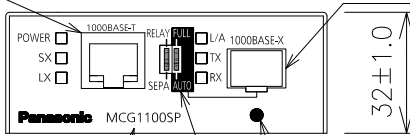


ツイスト・ペア・ポート

85±1.0

SFPポート  
(付属のSFPモジュールPN54022を挿入してください\*)

\*付属のSFPモジュールについて、PN54022の仕様図をご参照ください。  
挿入かつSFPモジュール抜け防止金具装着時、本体から9mm突き出します。



銘板ラベル

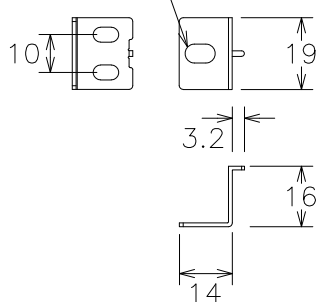
SFPモジュール抜け防止金具取付用穴

モード切替スイッチ

取付金具用ねじ穴 (φ5)

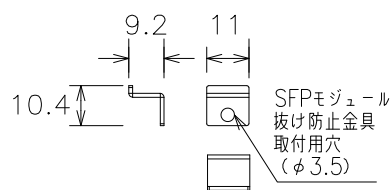
本体接続用ねじ穴 (φ4)

(注記)



取付金具 (付属)

- 動作環境  
温度 0℃～50℃  
湿度 20～80%RH (結露なきこと)
- 適合規制  
(電磁放射) VCCI Class A
- 電源仕様  
電源電圧 AC100V、50/60Hz
- ケース材料 SECC
- 色彩  
本体：グリーン03  
銘板ラベル：ブラック04



SFPモジュール抜け防止金具 (付属)

図名	MCG1100SP-SX			尺度	1:2	
形式				2021年 2月 2日		
				検図	設計	製図
図番	MCG1100SP-SX	品番	PN61324K	酒井	谷	柴田

パナソニックLSネットワークス株式会社