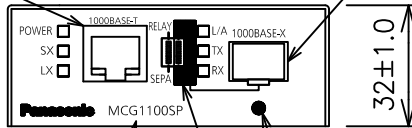


ツイスト・ペア・ポート

85±1.0

SFPポート
(付属のSFPモジュールPN54022を挿入してください*)

※付属のSFPモジュールについて、PN54022の仕様図をご参照ください。
挿入かつSFPモジュール抜け防止金具装着時、本体から9mm突き出します。



銘板ラベル

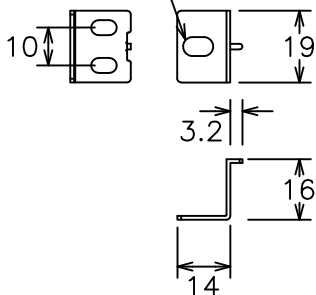
SFPモジュール抜け防止金具取付用穴

モード切替スイッチ

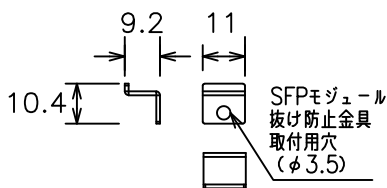
(注記)

取付金具用ねじ穴 (φ5)

本体接続用ねじ穴 (φ4)



取付金具 (付属)



SFPモジュール抜け防止金具 (付属)

- 動作環境
温度 0℃～50℃
湿度 20～80%RH (結露なきこと)
- 適合規制
(電磁放射) VCCI Class A
- 電源仕様
電源電圧 AC100V、50/60Hz
- ケース材料 SECC
- 色彩
本体：グリーン03
銘板ラベル：ブラック04
取付金具：グリーン03
SFPモジュール抜け防止金具：ブラック03

図名	MCG1100SP-SX			尺度	1:2
形式				2022年 4月 1日	
				検図	設計
図番	MCG1100SP-SX	品番	PN61324K		
パナソニックEWネットワークス株式会社					