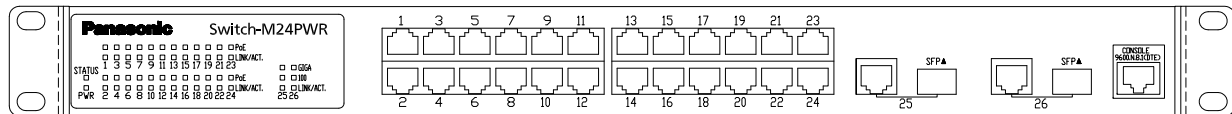


取付図 (例)

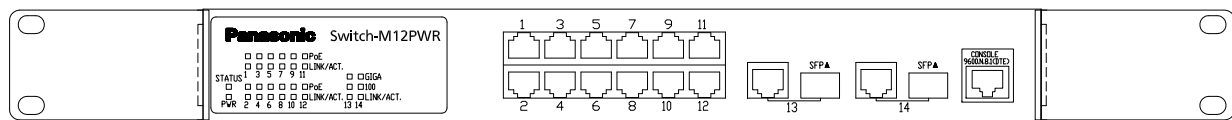
PN23249K

80

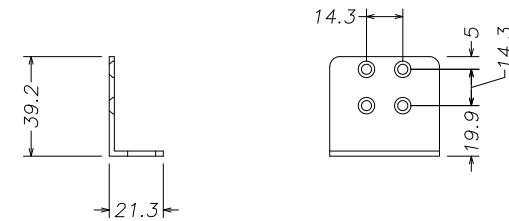


PN23129K

80




19インチラックマウント用金具 (※)



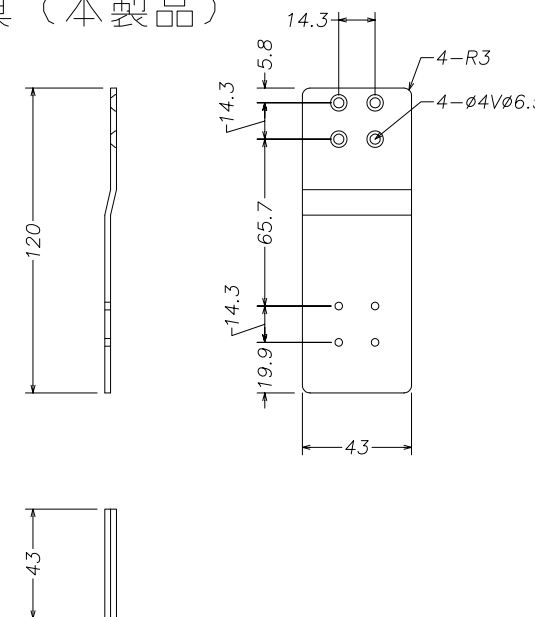
(※) スイッチングハブ本体に付属されている19インチラックマウント用取付金具です。

19インチラックマウント用金具 (※)



(※) スイッチングハブ本体に付属されている19インチラックマウント用取付金具です。

取付金具 (本製品)



公差 ±0.5

- 取付金具 2個
- 皿ビス (黒) M3x8 8本
- 保護用キャップナット M3 8個

本体サイズ	120x43	本体材質	SPCC 2.3	印刷	A3	単位	mm	縮尺	1:3	製図	K.Asano	訂正	T.Harada	検図	T.Sakemura	承認	N.Nitanda	品名	AVラックマウント用金具-1 (緑) / (黒)
塗装・表面処理	指定色										パナソニックESネットワークス株式会社							オーダー品番	7101J-G / 7101J-K
												2014/11/04	2015/04/20	2015/06/19	2015/07/17			図番	