



スマートフォン
かんたん!便利!

申込書返送不要

ご注意

「契約者ご本人」と「主に運転される方」が別居の場合はインターネットでのお手続きができません。

インターネットでのご継続手続き方法

登録・ログイン等に関するお問い合わせ 0120-168-321 (無料) 受付時間:平日 9:00~17:00
三井住友海上 インターネットデスク

ご自宅のパソコンでお手続きされる方

パナソニック保険サービスのホームページにアクセスし、「団体扱自動車保険の継続手続きのご案内」ページから三井住友海上火災保険の【お手続きはこちら】をクリックください。本人確認、ID・パスワード取得のために「ご契約者さま専用ページ」の登録を行っていただき、画面の説明に従い、お手続きください。

【お手続き可能時間】 月曜～日曜 7:00～26:30

スマートフォンでお手続きされる方

三井住友海上の「ご契約者さま専用ページ」に登録いただくと、個人所有のスマートフォンから継続のお手続きが可能です。



【お手続き可能時間】
月曜～日曜 7:00～26:30

【利用環境】
ios12以上/Safari Andoroid5.0以上/Google Chrome

また、LINEアプリと連携させることで、来年以降の継続手続きが大変便利になります。



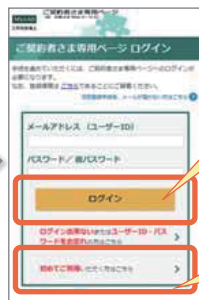
ご契約者さま専用ページマイメニューの「LINE 友だち追加」からひも付け登録を行うと、次回以降、ID・パスワードなしでログイン可能になります。

Step1 スマートフォンで「ご契約者さま専用ページ」ログイン画面に入ります

スマートフォンで
こちらのQRコードを読み取ります



https://opk.ms-ins.com/opkmsuser/AAY91.xhtml

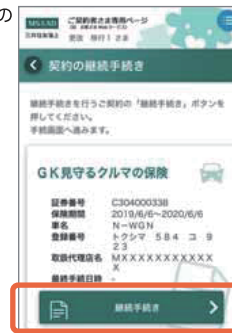


<登録がお済みの方>
こちらからログイン後、「Step3」へ
進みます。

<初めて登録される方>
「初めてご利用いただく方はこちら」
から登録を行います。([Step2]へ)

Step3 継続手続き画面に進みます

ご契約者さま専用ページの
トップ画面から
「契約の継続手続き」に
入ります。

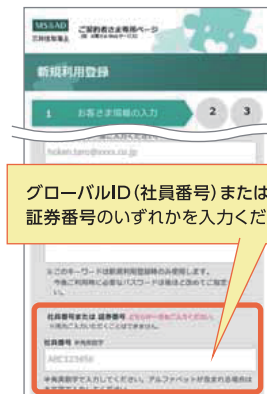


「お手続きはこちら」から
手続き画面に入ります。

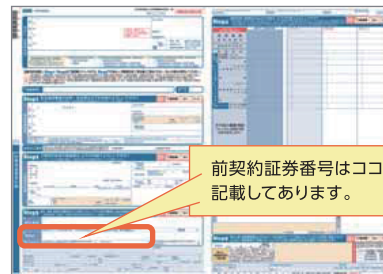


Step2 「ご契約者さま専用ページ」の登録を行います

お客さま情報を入力し、
画面に従って登録します。



グローバルID(社員番号)または
証券番号のいずれかを入力ください。



前契約証券番号はココに
記載してあります。

登録完了後、お客さまのメールアドレス宛てに
送付された手続画面のURLから、
ID・パスワードの登録を行います。

登録いただく主な画面

<ユーザーID入力画面>



<キーワードの入力画面>

