

水まわり空間『4点セット』のご提案

- バスルーム
- トイレ
- キッチン
- 洗面

ユニットバスルームUW II

UNIT BATHROOM
UW II

1014・1116・1216

収納スペースや省エネ・エコ、バリアフリーにも配慮した
スタイリッシュなバスルーム



1. こたわりの浴槽形状

浴槽内のフチは大きなカーブフォルム、
身体へのあたりがやさしい

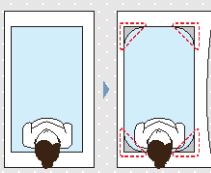


ボトルが3本置ける
スッキリ収納「大型収納スペース」

浴槽内の隅々も大きなカーブフォルムで設計、
年間浴槽約60杯分の節水

(年間水道費約3,260円^{※1}の節約)

フチで節水!



浴槽のフチを大きなカーブフォルムで設計、
浴槽の隅の隅が従来の分節水に。

隅でさらに節水!!



① 壁際の底も角の隅が大きなカーブフォルム。
② 小さな隅は安全性に配慮し、
小さなカーブで設計。

ゆったりと大きなRを描くフォルムを浴槽内の隅にも施しました。
入浴感がアップしただけではなく、節水効果ももたらした、
人にも暮らしにもやさしい浴槽です。

※1 365日浴槽にお湯を貯めた時の1年間の節水量。
【1116サイズで比較】当社従来品 / 250L・女ごみライン浴槽 / 205L。(いずれも満水時)
※2 算出基準料金(税込):上水道 / 下水道料金目安単価 265円/m³(東京都)

2. バリアフリーの出入口



つまづき防止に配慮し、
浴室床と出入口を
設計段差18mmに
抑えました。

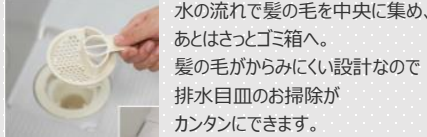
3. お掃除しやすい床



シャルトグレー

水を流すと表面張力を壊し、溝へ逃がします。
水はスムーズに排水口へ流れ、
しばらくすると全体が乾いてきます。

4. お掃除カンタン『さっと排水目皿』



水の流れて髪の毛を中央に集め、
あとはさっとゴミ箱へ。
髪の毛がからみにくい設計なので
排水目皿のお掃除が
カンタンにできます。



水の流れて
髪の毛を中央に

髪の毛は
さっとゴミ箱へ

目皿も
洗いやすい形状

5. 多彩なカラーバリエーション



グリオシオカルニコ

ドラマホホワイト

ダークマール

ガラススタイルブラック

ガラススタイルクリア

ガラススタイルピンク

ガラススタイルホワイト

アンティークブラウン

アンティークブラック

ホワイト

カラー

メープル

Eザイ硝子アール

TOILET

アラウーノV

New / 節水キレイ洗浄

アラウーノV


水をはじくスゴピカ素材(有機ガラス系)
汚れが付きにくく、しかも丈夫です。

手洗いなしと手洗い付きを2タイプご用意。
手洗いのボール下は奥行き720mmのコンパクト設計。

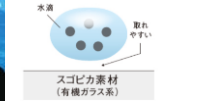


※写真はイメージとなります。

水族館の水槽や航空機の窓などにも使用
されている有機ガラス。



割れ・キズ・ヒビにも強い
汚れの原因、水垢も付きにくい。



スゴピカ素材
(有機ガラス系)

洗浄力と節水の両立を実現。
少ない水量で効果的に流します。


従来タイプ^{※3} (1回) 小13L
大13L

上からぐるりと回旋し、勢いよく流しきる。約20秒かけてまんべんなく洗い、流れ方向を変えて一気に排水。



お掃除しやすい形状

汚れが溜まりやすかった便器のフチ裏が無い、お掃除がらくな形状でひと拭きできに。



停電対応

万が一の停電時にも手動で水が流せる安心仕様。



MX



W600・750

軽くて割れにくい人大洗面ボール



W750

1. 洗面ボール

コンパクトなボールでも容量はしっかり確保。洗髪や洗濯にも。



濡れた小物を置けるウェットスペース

スッキリしたラインのカーブでコンパクトながらしっかり水が溜められる(W750で17L)

陶器製に比べ割れにくいので、割れにくく安心

陶器製(当社従来品)は衝撃に弱く割れやすい
※当社基準に基づき行った実験結果であり、製品の耐久性を保證するものではありません。



リフトアップにホース仕様。手で用途に応じて切替も



2. ミラーキャビネット(3面鏡)

LED仕様で長寿命・省電力
センターミラーは電気代0のくもりシャット搭載



電気代はゼロ

消し忘れの心配なし

使いやすい
高さに変更可能

3面鏡の場合、センターのみが「くもりシャット」仕様となります。

ミラー裏にドライヤーも収納できるので、スッキリ使えます

3. 本体キャビネット

壁との納まりに配慮した形状でスッキリ



洗面ボールは、成型品なので精度が良く壁との納まりがきれいです。

SYSTEM KITCHEN
NEW
MX

間口1200~2100mm
(開き扉タイプの場合)

スタイリッシュなデザインが魅力
『スライドタイプ』や
『コンパクト対面キッチン』もご用意



扉柄



スレージョウト (C1C)

取っ手



バー取っ手 (標準仕様)

※画像は間口1650の場合のイメージです。



1. 汚れに強くサビにくいステンレスワークトップ



ステンレスワークトップ(エンボス) **標準仕様**
表面の凹凸がきめ細かく、キズが目立ちにくいエンボスでグレード感を高めました。汚れやサビに強く、本格的な調理作業も思いのままです。

2. 安心・安全への配慮: Siセンサーコンロ搭載

高火力ながら、お掃除のしやすさや安全性にも配慮しています。
(火力 左:3.5kw 右:1.4kw)

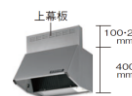


●ガスコンロ全てに搭載
●全センサー搭載
Siセンサーコンロ

それぞれのバーナーに温度センサーを搭載し、「調理油過熱防止装置」、「立ち消え安全装置」、「消し忘れ消火機能」の3つの安全機能を標準装備。
※画像は開き扉タイプ間口1800の場合のイメージです。スライドタイプは間口1500からご用意しています。

3. レンジフード: シロツコファンタイプ

ブーツ型・薄型・平型など、多彩なレンジフードをご用意。



※画像はブーツ型の場合。

4. 操作しやすい大型レバー・混合水栓


操作しやすい大型レバー。節湯C1のエコカチット水栓は、ホースを引き出して使え、吐水口回転規制もついているので便利です。



混合水栓 クロムメッキ
※ホワイトもご用意です。



シャワー混合水栓 (エコカチット水栓)
吐水口回転規制 約110°



引き出して使えるシャワーヘッド。

5. 小物収納に便利な引出し



キッチンまわりの小物収納に便利な引出し
(間口1200・1350の場合を除く)



調理中に使いやすい小引出し