1-1　室内ユニット

1-1-1　4 方向天井カセット形
■仕様書 1-1-1-1
■外形寸法図 1-1-1-70
■電気回路図 1-1-1-78
■運転音特性 1-1-1-79

1-1-2　2 方向天井カセット形
■仕様書 1-1-2-1
■外形寸法図 1-1-2-39
■電気回路図 1-1-2-47
■運転音特性 1-1-2-49

1-1-3　高天井用 1 方向カセット形
■仕様書 1-1-3-1
■外形寸法図 1-1-3-29
■電気回路図 1-1-3-31
■運転音特性 1-1-3-32

1-1-4　1 方向天井カセット形
■仕様書 1-1-4-1
■外形寸法図 1-1-4-5
■電気回路図 1-1-4-6
■運転音特性 1-1-4-7

1-1-5　天井ビルトインカセット形
■仕様書 1-1-5-1
■外形寸法図 1-1-5-39
■電気回路図 1-1-5-43
■運転音特性 1-1-5-44
■送風機特性 1-1-5-47

1-1-6　ビルトインオールダクト形
■仕様書 1-1-6-1
■外形寸法図 1-1-6-51
■電気回路図 1-1-6-56
■運転音特性 1-1-6-58
■送風機特性 1-1-6-61

1-1-7　天井埋込形
■仕様書 1-1-7-1
■外形寸法図 1-1-7-3
■電気回路図 1-1-7-5
■運転音特性 1-1-7-6
■送風機特性 1-1-7-7

1-1-8　天井吊形
■仕様書 1-1-8-1
■外形寸法図 1-1-8-70
■電気回路図 1-1-8-74
■運転音特性 1-1-8-75

1-1-9　壁掛形
■仕様書 1-1-9-1
■外形寸法図 1-1-9-41
■電気回路図 1-1-9-43
■運転音特性 1-1-9-45

1-1-10　床置形
■仕様書 1-1-10-1
■外形寸法図 1-1-10-39
■電気回路図 1-1-10-41
■運転音特性 1-1-10-42

1-1-11　天吊形厨房用エアコン
■仕様書 1-1-11-1
■外形寸法図 1-1-11-9
■電気回路図 1-1-11-11
■運転音特性 1-1-11-12

1-1-12　高温吸込み対応天吊形厨房用エアコン
■仕様書 1-1-12-1
■外形寸法図 1-1-12-6
■電気回路図 1-1-12-8
■運転音特性 1-1-12-9

1-1-13　床置形（プレナム形・ダクト形）
■仕様書 1-1-13-1
■外形寸法図 1-1-13-5
■電気回路図 1-1-13-9
■運転音特性 1-1-13-11
■送風機特性 1-1-13-12

1-2　室外ユニット
■仕様書 1-2-1
■外形寸法図 1-2-18
■電気回路図 1-2-22
■運転音特性 1-2-27
■冷媒配管系統図 1-2-33
■能力特性 1-2-38

■ XEPHY Eco（高効率タイプ）沖縄向け

| | | |

■ XEPHY Eco（高効率タイプ）沖縄向け

形名					4方向天井カセット形　ナノイーX搭載（シングル）《三相電源》									
総合品番					PA-P45U7HZC									
室内・室外ユニット品番					CS-P45U7C							CU-P45H7ZC		
パネル品番					CZ-160KPEU7C							—		
能力	冷房定格(最小～最大)[中間,中間中温,最小中温]			kW	4.0(1.1～4.5)　[1.8、1.9、1.1]									
	暖房定格(最小～最大)[中間,最小]			kW	4.5(1.2～6.0)　[2.1、1.2]									
	最大暖房低温			kW	5.3									
冷房定格時の顕熱比				—	0.88									
COP冷房定格	COP暖房定格	COP冷暖平均		—	4.67			5.22				4.95		
APF（2006）				—	6.4　/　6.4									
APF（2015）				—	7.0　/　7.0									
外形寸法 H×W×D				mm	235×840×840 <29.5×950×950>							630×799(+91)×299(+64)		
製品質量				kg	22+<5>							39		
外装色（マンセル記号）					ホワイト(N9.3)							アイボリー（2.6Y7.6/1.1）		
電源					三相200V　50/60Hz									
電気特性	消費電力	冷房定格　[中間,中間中温,最小中温]		kW	0.857　[0.282、0.218、0.126]									
		暖房定格　[中間,最小]		kW	0.862　[0.310、0.186]									
		最大暖房低温		kW	1.90									
		暖房極低温		kW	—									
	運転電流(冷房定格 , 暖房定格)			A	冷房　2.7							暖房　2.7		
	力率(冷房定格 , 暖房定格)			%	冷房　93							暖房　93		
	最大運転電流			A	9.2									
	電源容量			kVA	3.19									
	始動電流			A	—									
設計圧力				MPa	高圧部　4.15　低圧部　2.55									
圧縮機	形名×個数				—							全密閉ロータリー式×1		
	電動機定格出力（極数）			kW								1.10(6P)		
	冷凍機油（種別・封入）			L								FW50S(エーテル)　0.45		
	クランクケースヒーター			kW								—		
冷媒・封入量				kg	—							R32　1.10		
送風装置	形名×個数				ターボファン×1							プロペラファン×1		
	定格風量　冷房			m^3/min	急 16.0 強 15.0 弱 12.5							41		
	定格風量　暖房			m^3/min	急 16.0 強 15.0 弱 12.5							41		
	機外静圧			Pa	—							—		
	電動機定格出力（極数）			kW	《DC》　0.036　(10P)							《DC》　0.060　(8P)		
保護装置				室内側	過電流、回転信号検出、ヒューズ									
				室外側	過電流(CT方式)、高圧スイッチ、圧縮機吐出温度サーミスター									
配管	冷媒配管長			m	最小　3m　最大　40m									
	高低差			m	外上30m　外下15m									
	冷媒	ガス管		mm	φ12.7（フレア）							φ12.7（フレア）		
		液管		mm	φ6.35（フレア）							φ6.35（フレア）		
	ドレン口	室内側			VP25(外径φ32)〈ドレンポンプ内蔵〉 ※本体ドレン口はVP20(外形φ26) (ドレンアップ高さはドレン口から670㎜以下)									
		室外側			ビニールホース接続（内径φ16：現地調達） (別売品　ドレンソケット取付け時)									
運転 SW（温度設定範囲）				℃	リモコン（冷・ドライ 18～30、 暖房 16～30、 冷暖自動 17～27)									
外気運転範囲				℃	冷房　-15～50DB							暖房　-20～24DB		
ダクト接続口				mm	φ150							—		
外気導入口				mm	φ100									
エアーフィルター					ロングライフフィルター(別売天井パネルに付属)									
運転音（SPL）				dB(A)	冷房	急　31	暖房	急　31	冷房	標準　45	暖房	標準　46		
						強　30		強　30		静音1　43		静音1　44		
						弱　28		弱　28		静音2　41		静音2　42		
										静音3　39		静音3　40		
運転音（PWL）				dB(A)	冷	急　45	暖	急　45	冷	標準　63	暖	標準　64		
高圧ガス保安法区分					届出不要									
法定冷凍トン					1.05									
主要付属品					据付説明書、配管断熱材 ドレンホース、ホースバンド									
IP コード					IPX0							IPX4		

※　APF、COP、消費電力量、運転電流、力率はナノイーXをオフにした時のものです。

※　室内ユニットの仕様は室内ユニット 1 台あたりの値です。
※　総合品番には天井パネルCZ-160KPEU7Cと多機能ワイヤードリモコンCZ-10RT5Cを含みます。
※　性能・電気特性は JIS B8616 に基づいた値です。
　(冷房時：室内吸込空気温度 27℃DB・19℃WB，室外吸込空気温度 35℃DB)
　(暖房時(標準)：室内吸込空気温度 20℃DB・15℃WB 以下、室外吸込空気温度 7℃DB・6℃WB)
　(暖房時(低温)：室内吸込空気温度 20℃DB・15℃WB 以下、室外吸込空気温度 2℃DB・1℃WB)
※　外形寸法、質量欄〈　〉内は、別売の天井パネルの値です。室外の外形寸法欄(　)内は、最大寸法の値です。
※　運転音(PWL：音響パワーレベル)は JIS B8616 に基づいた値です。
　運転音(SPL：音圧レベル)は、室外ユニット正面 1m 高さ 1.5m、室内ユニット真下1.5mの値です。
　急：5 速中最大(レベル 5)、強：5 速中中間(レベル 3)、弱：5 速中最小(レベル 1)のときの値です。
　実際に据え付けますと、周囲の騒音や反響などにより表示値より大きくなるのが普通です。
※　工場出荷時の冷媒量で保証しています配管長は30m（シングル設置時)までです。
※　-5℃以下で冷房運転をする場合には、室外ユニットに別売品の防風板と防雪ダクト(側面・背面)を取り付けてください。
※　設置スペース、サービススペースについては外形寸法図をご確認ください。
※　室内熱負荷に対して、過大な空調機を設置すると、室内の温度や湿度の変化が頻繁となり、室内環境や建物に結露の発生などの影響をおよぼす事があります。
※　室内ユニットの下には、濡れて困るものは置かないでください。湿度がRH80%以上の場合は、露が落ちることがあります。

■ XEPHY Eco（高効率タイプ）沖縄向け

形名					4方向天井カセット形　ナノイーX搭載（シングル）《三相電源》								
総合品番					PA-P50U7HZC								
室内・室外ユニット品番					CS-P50U7C					CU-P50H7ZC			
パネル品番					CZ-160KPEU7C					—			
能力	冷房定格(最小～最大)[中間,中間中温,最小中温]			kW	4.5(1.1～5.0)　[2.1、2.2、1.2]								
	暖房定格(最小～最大)[中間,最小]			kW	5.0(1.2～6.5)　[2.3、1.3]								
	最大暖房低温			kW	5.5								
冷房定格時の顕熱比				—	0.88								
COP冷房定格	COP暖房定格	COP冷暖平均		—	4.41		5.08			4.75			
APF（2006）				—	6.3　/　6.3								
APF（2015）				—	6.9　/　6.9								
外形寸法 H×W×D				mm	235×840×840 <29.5×950×950>					630×799(+91)×299(+64)			
製品質量				kg	22+<5>					39			
外装色（マンセル記号）					ホワイト(N9.3)					アイボリー（2.6Y7.6/1.1）			
電源					三相200V　50/60Hz								
電気特性	消費電力	冷房定格　[中間,中間中温,最小中温]		kW	1.02　[0.340、0.268、0.141]								
		暖房定格　[中間,最小]		kW	0.985　[0.332、0.198]								
		最大暖房低温		kW	2.00								
		暖房極低温		kW	—								
	運転電流(冷房定格 , 暖房定格)			A	冷房　3.2					暖房　3.1			
	力率(冷房定格 , 暖房定格)			%	冷房　93					暖房　93			
	最大運転電流			A	9.5								
	電源容量			kVA	3.29								
	始動電流			A	—								
設計圧力				MPa	高圧部　4.15　低圧部　2.55								
圧縮機	形名×個数				—					全密閉ロータリー式×1			
	電動機定格出力（極数）			kW						1.20(6P)			
	冷凍機油（種別・封入）			L						FW50S(エーテル)　0.45			
	クランクケースヒーター			kW						—			
冷媒・封入量				kg	—					R32　1.25			
送風装置	形名×個数				ターボファン×1					プロペラファン×1			
	定格風量　冷房			m^3/min	急 18.0 強 15.0 弱 12.5					43			
	定格風量　暖房			m^3/min	急 18.0 強 15.0 弱 12.5					43			
	機外静圧			Pa	—					—			
	電動機定格出力（極数）			kW	《DC》　0.036　(10P)					《DC》　0.060　(8P)			
保護装置				室内側	過電流、回転信号検出、ヒューズ								
				室外側	過電流(CT方式)、高圧スイッチ、圧縮機吐出温度サーミスター								
配管	冷媒配管長			m	最小　3m　最大　40m								
	高低差			m	外上30m　外下15m								
	冷媒	ガス管		mm	φ12.7（フレア）					φ12.7（フレア）			
		液管		mm	φ6.35（フレア）					φ6.35（フレア）			
	ドレン口	室内側			VP25(外径φ32)〈ドレンポンプ内蔵〉 ※本体ドレン口はVP20(外形φ26) (ドレンアップ高さはドレン口から670㎜以下)								
		室外側			ビニールホース接続（内径φ16：現地調達） (別売品　ドレンソケット取付け時)								
運転 SW（温度設定範囲）				℃	リモコン（冷・ドライ 18～30、 暖房 16～30、 冷暖自動 17～27)								
外気運転範囲				℃	冷房　-15～50DB					暖房　-20～24DB			
ダクト接続口				mm	φ150					—			
外気導入口				mm	φ100								
エアーフィルター					ロングライフフィルター(別売天井パネルに付属)								
運転音（SPL）				dB(A)	冷房	急　33	暖房	急　33	冷房	標準　46	暖房	標準　47	
						強　30		強　30		静音1　44		静音1　45	
						弱　28		弱　28		静音2　42		静音2　43	
										静音3　40		静音3　41	
運転音（PWL）				dB(A)	冷	急　47	暖	急　47	冷	標準　64	暖	標準　65	
高圧ガス保安法区分					届出不要								
法定冷凍トン					1.12								
主要付属品					据付説明書、配管断熱材 ドレンホース、ホースバンド								
IP コード					IPX0					IPX4			

※　APF、COP、消費電力量、運転電流、力率はナノイーXをオフにした時のものです。

※　室内ユニットの仕様は室内ユニット 1 台あたりの値です。
※　総合品番には天井パネルCZ-160KPEU7Cと多機能ワイヤードリモコンCZ-10RT5Cを含みます。
※　性能・電気特性は JIS B8616 に基づいた値です。
(冷房時：室内吸込空気温度 27℃DB・19℃WB，室外吸込空気温度 35℃DB)
(暖房時(標準)：室内吸込空気温度 20℃DB・15℃WB 以下、室外吸込空気温度 7℃DB・6℃WB)
(暖房時(低温)：室内吸込空気温度 20℃DB・15℃WB 以下、室外吸込空気温度 2℃DB・1℃WB)
※　外形寸法、質量欄〈　〉内は、別売の天井パネルの値です。室外の外形寸法欄(　)内は、最大寸法の値です。
※　運転音(PWL：音響パワーレベル)は JIS B8616 に基づいた値です。
運転音(SPL：音圧レベル)は、室外ユニット正面 1m 高さ 1.5m、室内ユニット真下1.5mの値です。
急：5 速中最大(レベル 5)、強：5 速中中間(レベル 3)、弱：5 速中最小(レベル 1)のときの値です。
実際に据え付けますと、周囲の騒音や反響などにより表示値より大きくなるのが普通です。
※　工場出荷時の冷媒量で保証しています配管長は30m（シングル設置時)までです。
※　-5℃以下で冷房運転をする場合には、室外ユニットに別売品の防風板と防雪ダクト(側面・背面)を取り付けてください。
※　設置スペース、サービススペースについては外形寸法図をご確認ください。
※　室内熱負荷に対して、過大な空調機を設置すると、室内の温度や湿度の変化が頻繁となり、室内環境や建物に結露の発生などの影響をおよぼす事があります。
※　室内ユニットの下には、濡れて困るものは置かないでください。湿度がRH80%以上の場合は、露が落ちることがあります。

■ XEPHY Eco（高効率タイプ）沖縄向け

形名					4方向天井カセット形　ナノイーX搭載（シングル）《三相電源》									
総合品番					PA-P56U7HZC									
室内・室外ユニット品番					CS-P56U7C							CU-P56H7ZC		
パネル品番					CZ-160KPEU7C							—		
能力	冷房定格(最小～最大)[中間,中間中温,最小中温]			kW	5.0(1.2～5.6)　[2.3、2.4、1.3]									
	暖房定格(最小～最大)[中間,最小]			kW	5.6(1.3～7.0)　[2.6、1.4]									
	最大暖房低温			kW	5.7									
冷房定格時の顕熱比				—	0.83									
COP冷房定格	COP暖房定格	COP冷暖平均		—	4.07			4.59				4.33		
APF（2006）				—	6.1　/　6.1									
APF（2015）				—	6.7　/　6.7									
外形寸法 H×W×D				mm	235×840×840 <29.5×950×950>							630×799(+91)×299(+64)		
製品質量				kg	22+<5>							39		
外装色（マンセル記号）					ホワイト(N9.3)							アイボリー（2.6Y7.6/1.1）		
電源					三相200V　50/60Hz									
電気特性	消費電力	冷房定格　[中間,中間中温,最小中温]		kW	1.23　[0.378、0.298、0.147]									
		暖房定格　[中間,最小]		kW	1.22　[0.382、0.223]									
		最大暖房低温		kW	2.07									
		暖房極低温		kW	—									
	運転電流(冷房定格 , 暖房定格)			A	冷房　3.8							暖房　3.7		
	力率(冷房定格 , 暖房定格)			%	冷房　94							暖房　94		
	最大運転電流			A	9.7									
	電源容量			kVA	3.36									
	始動電流			A	—									
設計圧力				MPa	高圧部　4.15　低圧部　2.55									
圧縮機	形名×個数				—							全密閉ロータリー式×1		
	電動機定格出力（極数）			kW								1.50(6P)		
	冷凍機油（種別・封入）			L								FW50S(エーテル)　0.45		
	クランクケースヒーター			kW								—		
冷媒・封入量				kg	—							R32　1.25		
送風装置	形名×個数				ターボファン×1							プロペラファン×1		
	定格風量　冷房			m^3/min	急 18.0 強 15.0 弱 12.5							43		
	定格風量　暖房			m^3/min	急 18.0 強 15.0 弱 12.5							43		
	機外静圧			Pa	—							—		
	電動機定格出力（極数）			kW	《DC》　0.036　(10P)							《DC》　0.060　(8P)		
保護装置				室内側	過電流、回転信号検出、ヒューズ									
				室外側	過電流(CT方式)、高圧スイッチ、圧縮機吐出温度サーミスター									
配管	冷媒配管長			m	最小　3m　最大　40m									
	高低差			m	外上30m　外下15m									
	冷媒	ガス管		mm	φ12.7（フレア）							φ12.7（フレア）		
		液管		mm	φ6.35（フレア）							φ6.35（フレア）		
	ドレン口	室内側			VP25(外径φ32)〈ドレンポンプ内蔵〉 ※本体ドレン口はVP20(外形φ26) (ドレンアップ高さはドレン口から670㎜以下)									
		室外側			ビニールホース接続（内径φ16：現地調達） (別売品　ドレンソケット取付け時)									
運転 SW（温度設定範囲）				℃	リモコン（冷・ドライ 18～30、 暖房 16～30、 冷暖自動 17～27)									
外気運転範囲				℃	冷房　-15～50DB							暖房　-20～24DB		
ダクト接続口				mm	φ150							—		
外気導入口				mm	φ100									
エアーフィルター					ロングライフフィルター(別売天井パネルに付属)									
運転音（SPL）				dB(A)	冷房	急　33	暖房	急　33	冷房	標準　46	暖房	標準　47		
						強　30		強　30		静音1　44		静音1　45		
						弱　28		弱　28		静音2　42		静音2　43		
										静音3　40		静音3　41		
運転音（PWL）				dB(A)	冷	急　47	暖	急　47	冷	標準　64	暖	標準　65		
高圧ガス保安法区分					届出不要									
法定冷凍トン					1.12									
主要付属品					据付説明書、配管断熱材 ドレンホース、ホースバンド									
IP コード					IPX0							IPX4		

※　APF、COP、消費電力量、運転電流、力率はナノイーXをオフにした時のものです。

※　室内ユニットの仕様は室内ユニット 1 台あたりの値です。
※　総合品番には天井パネルCZ-160KPEU7Cと多機能ワイヤードリモコンCZ-10RT5Cを含みます。
※　性能・電気特性は JIS B8616 に基づいた値です。
(冷房時：室内吸込空気温度 27℃DB・19℃WB，室外吸込空気温度 35℃DB)
(暖房時(標準)：室内吸込空気温度 20℃DB・15℃WB 以下、室外吸込空気温度 7℃DB・6℃WB)
(暖房時(低温)：室内吸込空気温度 20℃DB・15℃WB 以下、室外吸込空気温度 2℃DB・1℃WB)
※　外形寸法、質量欄〈　〉内は、別売の天井パネルの値です。室外の外形寸法欄(　)内は、最大寸法の値です。
※　運転音(PWL：音響パワーレベル)は JIS B8616 に基づいた値です。
運転音(SPL：音圧レベル)は、室外ユニット正面 1m 高さ 1.5m、室内ユニット真下1.5mの値です。
急：5 速中最大(レベル 5)、強：5 速中中間(レベル 3)、弱：5 速中最小(レベル 1)のときの値です。
実際に据え付けますと、周囲の騒音や反響などにより表示値より大きくなるのが普通です。
※　工場出荷時の冷媒量で保証しています配管長は30m（シングル設置時)までです。
※　-5℃以下で冷房運転をする場合には、室外ユニットに別売品の防風板と防雪ダクト(側面・背面)を取り付けてください。
※　設置スペース、サービススペースについては外形寸法図をご確認ください。
※　室内熱負荷に対して、過大な空調機を設置すると、室内の温度や湿度の変化が頻繁となり、室内環境や建物に結露の発生などの影響をおよぼす事があります。
※　室内ユニットの下には、濡れて困るものは置かないでください。湿度がRH80%以上の場合は、露が落ちることがあります。

■ XEPHY Eco（高効率タイプ）沖縄向け

形名					4方向天井カセット形　ナノイーX搭載（シングル）《三相電源》								
総合品番					PA-P63U7HZC								
室内・室外ユニット品番					CS-P63U7C					CU-P63H7ZC			
パネル品番					CZ-160KPEU7C					—			
能力	冷房定格(最小～最大)[中間,中間中温,最小中温]			kW	5.6(1.3～6.3)　[2.7、2.9、1.4]								
	暖房定格(最小～最大)[中間,最小]			kW	6.3(1.4～8.0)　[2.9、1.6]								
	最大暖房低温			kW	6.1								
冷房定格時の顕熱比				—	0.82								
COP冷房定格	COP暖房定格	COP冷暖平均		—	4.12		4.57			4.35			
APF（2006）				—	5.9　/　5.9								
APF（2015）				—	6.9　/　6.9								
外形寸法 H×W×D				mm	235×840×840 <29.5×950×950>					630×799(+91)×299(+64)			
製品質量				kg	22+<5>					41			
外装色（マンセル記号）					ホワイト(N9.3)					アイボリー（2.6Y7.6/1.1）			
電源					三相200V　50/60Hz								
電気特性	消費電力	冷房定格　[中間,中間中温,最小中温]		kW	1.36　[0.442、0.328、0.160]								
		暖房定格　[中間,最小]		kW	1.38　[0.459、0.242]								
		最大暖房低温		kW	2.18								
		暖房極低温		kW	—								
	運転電流(冷房定格 , 暖房定格)			A	冷房　4.2					暖房　4.2			
	力率(冷房定格 , 暖房定格)			%	冷房　94					暖房　94			
	最大運転電流			A	9.7								
	電源容量			kVA	3.36								
	始動電流			A	—								
設計圧力				MPa	高圧部　4.15　低圧部　2.55								
圧縮機	形名×個数				—					全密閉ロータリー式×1			
	電動機定格出力（極数）			kW						1.50(6P)			
	冷凍機油（種別・封入）			L						FW50S(エーテル)　0.45			
	クランクケースヒーター			kW						—			
冷媒・封入量				kg	—					R32　1.40			
送風装置	形名×個数				ターボファン×1					プロペラファン×1			
	定格風量　冷房			m^3/min	急 19.5 強 16.5 弱 12.5					44			
	定格風量　暖房			m^3/min	急 19.5 強 16.5 弱 12.5					42			
	機外静圧			Pa	—					—			
	電動機定格出力（極数）			kW	《DC》　0.036　(10P)					《DC》　0.060　(8P)			
保護装置				室内側	過電流、回転信号検出、ヒューズ								
				室外側	過電流(CT方式)、高圧スイッチ、圧縮機吐出温度サーミスター								
配管	冷媒配管長			m	最小　3m　最大　40m								
	高低差			m	外上30m　外下15m								
	冷媒	ガス管		mm	φ12.7（フレア）					φ12.7（フレア）			
		液管		mm	φ6.35（フレア）					φ6.35（フレア）			
	ドレン口	室内側			VP25(外径φ32)〈ドレンポンプ内蔵〉 ※本体ドレン口はVP20(外形φ26) (ドレンアップ高さはドレン口から670㎜以下)								
		室外側			ビニールホース接続（内径φ16：現地調達） (別売品　ドレンソケット取付け時)								
運転 SW（温度設定範囲）				℃	リモコン（冷・ドライ 18～30、 暖房 16～30、 冷暖自動 17～27)								
外気運転範囲				℃	冷房　-15～50DB					暖房　-20～24DB			
ダクト接続口				mm	φ150					—			
外気導入口				mm	φ100								
エアーフィルター					ロングライフフィルター(別売天井パネルに付属)								
運転音（SPL）				dB(A)	冷房	急　35	暖房	急　35	冷房	標準　48	暖房	標準　49	
						強　32		強　32		静音1　46		静音1　47	
						弱　28		弱　28		静音2　44		静音2　45	
										静音3　42		静音3　43	
運転音（PWL）				dB(A)	冷	急　49	暖	急　49	冷	標準　65	暖	標準　66	
高圧ガス保安法区分					届出不要								
法定冷凍トン					1.12								
主要付属品					据付説明書、配管断熱材 ドレンホース、ホースバンド								
IP コード					IPX0					IPX4			

※　APF、COP、消費電力量、運転電流、力率はナノイーXをオフにした時のものです。

※　室内ユニットの仕様は室内ユニット 1 台あたりの値です。
※　総合品番には天井パネルCZ-160KPEU7Cと多機能ワイヤードリモコンCZ-10RT5Cを含みます。
※　性能・電気特性は JIS B8616 に基づいた値です。
(冷房時：室内吸込空気温度 27℃DB・19℃WB，室外吸込空気温度 35℃DB)
(暖房時(標準)：室内吸込空気温度 20℃DB・15℃WB 以下、室外吸込空気温度 7℃DB・6℃WB)
(暖房時(低温)：室内吸込空気温度 20℃DB・15℃WB 以下、室外吸込空気温度 2℃DB・1℃WB)
※　外形寸法、質量欄〈　〉内は、別売の天井パネルの値です。室外の外形寸法欄(　)内は、最大寸法の値です。
※　運転音(PWL：音響パワーレベル)は JIS B8616 に基づいた値です。
運転音(SPL：音圧レベル)は、室外ユニット正面 1m 高さ 1.5m、室内ユニット真下1.5mの値です。
急：5 速中最大(レベル 5)、強：5 速中中間(レベル 3)、弱：5 速中最小(レベル 1)のときの値です。
実際に据え付けますと、周囲の騒音や反響などにより表示値より大きくなるのが普通です。
※　工場出荷時の冷媒量で保証しています配管長は30m（シングル設置時)までです。
※　-5℃以下で冷房運転をする場合には、室外ユニットに別売品の防風板と防雪ダクト(側面・背面)を取り付けてください。
※　設置スペース、サービススペースについては外形寸法図をご確認ください。
※　室内熱負荷に対して、過大な空調機を設置すると、室内の温度や湿度の変化が頻繁となり、室内環境や建物に結露の発生などの影響をおよぼす事があります。
※　室内ユニットの下には、濡れて困るものは置かないでください。湿度がRH80%以上の場合は、露が落ちることがあります。

■ XEPHY Eco（高効率タイプ）沖縄向け

形名						4方向天井カセット形　ナノイーX搭載（シングル）《三相電源》								
総合品番						PA-P80U7HZC								
室内・室外ユニット品番						CS-P80U7HC						CU-P80H7ZC		
パネル品番						CZ-160KPEU7C						—		
能力	冷房定格(最小～最大)[中間,中間中温,最小中温]				kW	7.1(1.7～8.0)　[3.2、3.4、1.8]								
	暖房定格(最小～最大)[中間,最小]				kW	8.0(1.5～9.0)　[3.6、2.0]								
	最大暖房低温				kW	6.6								
冷房定格時の顕熱比					—	0.78								
COP冷房定格	COP暖房定格	COP冷暖平均			—	3.41		4.02				3.72		
APF（2006）					—	5.8　/　5.8								
APF（2015）					—	6.6　/　6.6								
外形寸法 H×W×D					mm	235×840×840 <29.5×950×950>						630×799(+91)×299(+64)		
製品質量					kg	22+<5>						41		
外装色（マンセル記号）						ホワイト(N9.3)						アイボリー（2.6Y7.6/1.1）		
電源						三相200V　50/60Hz								
電気特性	消費電力	冷房定格　[中間,中間中温,最小中温]			kW	2.08　[0.510、0.395、0.215]								
		暖房定格　[中間,最小]			kW	1.99　[0.530、0.345]								
		最大暖房低温			kW	2.36								
		暖房極低温			kW	—								
	運転電流(冷房定格 , 暖房定格)				A	冷房　6.5						暖房　6.2		
	力率(冷房定格 , 暖房定格)				%	冷房　93						暖房　93		
	最大運転電流				A	9.8								
	電源容量				kVA	3.39								
	始動電流				A	—								
設計圧力					MPa	高圧部　4.15　低圧部　2.55								
圧縮機	形名×個数					—						全密閉ロータリー式×1		
	電動機定格出力（極数）				kW							2.00(6P)		
	冷凍機油（種別・封入）				L							FW50S(エーテル)　0.45		
	クランクケースヒーター				kW							—		
冷媒・封入量					kg	—						R32　1.40		
送風装置	形名×個数					ターボファン×1						プロペラファン×1		
	定格風量　冷房				m^3/min	急 23.0 強 17.0 弱 12.5						44		
	定格風量　暖房				m^3/min	急 23.0 強 17.0 弱 12.5						46		
	機外静圧				Pa	—						—		
	電動機定格出力（極数）				kW	《DC》　0.036　(10P)						《DC》　0.060　(8P)		
保護装置					室内側	過電流、回転信号検出、ヒューズ								
					室外側	過電流(CT方式)、高圧スイッチ、圧縮機吐出温度サーミスター								
配管	冷媒配管長				m	最小　3m　最大　40m								
	高低差				m	外上30m　外下15m								
	冷媒	ガス管			mm	φ15.88（フレア）						φ15.88（フレア）		
		液管			mm	φ9.52（フレア）						φ9.52（フレア）		
	ドレン口	室内側				VP25(外径φ32)〈ドレンポンプ内蔵〉 ※本体ドレン口はVP20(外形φ26) (ドレンアップ高さはドレン口から670㎜以下)								
		室外側				ビニールホース接続（内径φ16：現地調達） (別売品　ドレンソケット取付け時)								
運転 SW（温度設定範囲）					℃	リモコン（冷・ドライ 18～30、 暖房 16～30、 冷暖自動 17～27)								
外気運転範囲					℃	冷房　-15～50DB						暖房　-20～24DB		
ダクト接続口					mm	φ150						—		
外気導入口					mm	φ100								
エアーフィルター						ロングライフフィルター(別売天井パネルに付属)								
運転音（SPL）					dB(A)	冷房	急　39	暖房	急　39	冷房	標準　48	暖房	標準　52	
							強　33		強　33		静音1　46		静音1　50	
							弱　28		弱　28		静音2　44		静音2　48	
											静音3　42		静音3　46	
運転音（PWL）					dB(A)	冷	急　53	暖	急　53	冷	標準　67	暖	標準　70	
高圧ガス保安法区分						届出不要								
法定冷凍トン						1.12								
主要付属品						据付説明書、配管断熱材 ドレンホース、ホースバンド								
IP コード						IPX0						IPX4		

※　APF、COP、消費電力量、運転電流、力率はナノイーXをオフにした時のものです。

※　室内ユニットの仕様は室内ユニット 1 台あたりの値です。
※　総合品番には天井パネルCZ-160KPEU7Cと多機能ワイヤードリモコンCZ-10RT5Cを含みます。
※　性能・電気特性は JIS B8616 に基づいた値です。
(冷房時：室内吸込空気温度 27℃DB・19℃WB，室外吸込空気温度 35℃DB)
(暖房時(標準)：室内吸込空気温度 20℃DB・15℃WB 以下、室外吸込空気温度 7℃DB・6℃WB)
(暖房時(低温)：室内吸込空気温度 20℃DB・15℃WB 以下、室外吸込空気温度 2℃DB・1℃WB)
※　外形寸法、質量欄〈　〉内は、別売の天井パネルの値です。室外の外形寸法欄(　)内は、最大寸法の値です。
※　運転音(PWL：音響パワーレベル)は JIS B8616 に基づいた値です。
運転音(SPL：音圧レベル)は、室外ユニット正面 1m 高さ 1.5m、室内ユニット真下1.5mの値です。
急：5 速中最大(レベル 5)、強：5 速中中間(レベル 3)、弱：5 速中最小(レベル 1)のときの値です。
実際に据え付けますと、周囲の騒音や反響などにより表示値より大きくなるのが普通です。
※　工場出荷時の冷媒量で保証しています配管長は30m（シングル設置時)までです。
※　-5℃以下で冷房運転をする場合には、室外ユニットに別売品の防風板と防雪ダクト(側面・背面)を取り付けてください。
※　設置スペース、サービススペースについては外形寸法図をご確認ください。
※　室内熱負荷に対して、過大な空調機を設置すると、室内の温度や湿度の変化が頻繁となり、室内環境や建物に結露の発生などの影響をおよぼす事があります。
※　室内ユニットの下には、濡れて困るものは置かないでください。湿度がRH80%以上の場合は、露が落ちることがあります。

■ XEPHY Eco（高効率タイプ）沖縄向け

形名						4方向天井カセット形　ナノイーX搭載（シングル）《三相電源》								
総合品番						PA-P112U7HZC								
室内・室外ユニット品番						CS-P112U7C						CU-P112H7ZC		
パネル品番						CZ-160KPEU7C						—		
能力	冷房定格(最小～最大)[中間,中間中温,最小中温]				kW	10.0(2.5～11.2)　[4.5、4.8、2.6]								
	暖房定格(最小～最大)[中間,最小]				kW	11.2(2.9～14.0)　[5.1、3.3]								
	最大暖房低温				kW	11.5								
冷房定格時の顕熱比					—	0.86								
COP冷房定格	COP暖房定格	COP冷暖平均			—	3.57		4.43				4.00		
APF（2006）					—	6.0　/　6.0								
APF（2015）					—	6.5　/　6.5								
外形寸法 H×W×D					mm	290×840×840 <29.5×950×950>						996×980×370(+80)		
製品質量					kg	26+<5>						67		
外装色（マンセル記号）						ホワイト(N9.3)						アイボリー（2.6Y7.6/1.1）		
電源						三相200V　50/60Hz								
電気特性	消費電力	冷房定格　[中間,中間中温,最小中温]			kW	2.80　[0.715、0.580、0.320]								
		暖房定格　[中間,最小]			kW	2.53　[0.785、0.515]								
		最大暖房低温			kW	3.65								
		暖房極低温			kW	—								
	運転電流(冷房定格 , 暖房定格)				A	冷房　8.6						暖房　7.8		
	力率(冷房定格 , 暖房定格)				%	冷房　94						暖房　94		
	最大運転電流				A	15								
	電源容量				kVA	5.2								
	始動電流				A	—								
設計圧力					MPa	高圧部　4.15　低圧部　2.55								
圧縮機	形名×個数					—						全密閉ロータリー式×1		
	電動機定格出力（極数）				kW							2.50(6P)		
	冷凍機油（種別・封入）				L							FW50S(エーテル)　0.60		
	クランクケースヒーター				kW							—		
冷媒・封入量					kg	—						R32　2.10		
送風装置	形名×個数					ターボファン×1						プロペラファン×1		
	定格風量　冷房				m^3/min	急 36.0 強 26.0 弱 15.0						77		
	定格風量　暖房				m^3/min	急 36.0 強 26.0 弱 15.0						73		
	機外静圧				Pa	—						—		
	電動機定格出力（極数）				kW	《DC》　0.098　(10P)						《DC》　0.120　(8P)		
保護装置					室内側	過電流、回転信号検出、ヒューズ								
					室外側	過電流(CT方式)、高圧スイッチ、圧縮機吐出温度サーミスター								
配管	冷媒配管長				m	最小　5m　最大　50m								
	高低差				m	外上30m　外下15m								
	冷媒	ガス管			mm	φ15.88（フレア）						φ15.88（フレア）		
		液管			mm	φ9.52（フレア）						φ9.52（フレア）		
	ドレン口	室内側				VP25(外径φ32)〈ドレンポンプ内蔵〉 ※本体ドレン口はVP20(外形φ26) (ドレンアップ高さはドレン口から670㎜以下)								
		室外側				VP25 (別売品　ドレンソケット取付け時)								
運転 SW（温度設定範囲）					℃	リモコン（冷・ドライ 18～30、 暖房 16～30、 冷暖自動 17～27)								
外気運転範囲					℃	冷房　-15～50DB						暖房　-20～24DB		
ダクト接続口					mm	φ150						—		
外気導入口					mm	φ100								
エアーフィルター						ロングライフフィルター(別売天井パネルに付属)								
運転音（SPL）					dB(A)	冷房	急　45	暖房	急　45	冷房	標準　53	暖房	標準　53	
							強　38		強　38		静音1　51		静音1　51	
							弱　30		弱　30		静音2　49		静音2　49	
											静音3　47		静音3　47	
運転音（PWL）					dB(A)	冷	急　59	暖	急　59	冷	標準　70	暖	標準　70	
高圧ガス保安法区分						届出不要								
法定冷凍トン						1.72								
主要付属品						据付説明書、配管断熱材 ドレンホース、ホースバンド								
IP コード						IPX0						IPX4		

※　APF、COP、消費電力量、運転電流、力率はナノイーXをオフにした時のものです。

※　室内ユニットの仕様は室内ユニット 1 台あたりの値です。
※　総合品番には天井パネルCZ-160KPEU7Cと多機能ワイヤードリモコンCZ-10RT5Cを含みます。
※　性能・電気特性は JIS B8616 に基づいた値です。
(冷房時：室内吸込空気温度 27℃DB・19℃WB，室外吸込空気温度 35℃DB)
(暖房時(標準)：室内吸込空気温度 20℃DB・15℃WB 以下、室外吸込空気温度 7℃DB・6℃WB)
(暖房時(低温)：室内吸込空気温度 20℃DB・15℃WB 以下、室外吸込空気温度 2℃DB・1℃WB)
※　外形寸法、質量欄〈　〉内は、別売の天井パネルの値です。室外の外形寸法欄(　)内は、最大寸法の値です。
※　運転音(PWL：音響パワーレベル)は JIS B8616 に基づいた値です。
運転音(SPL：音圧レベル)は、室外ユニット正面 1m 高さ 1.5m、室内ユニット真下1.5mの値です。
急：5 速中最大(レベル 5)、強：5 速中中間(レベル 3)、弱：5 速中最小(レベル 1)のときの値です。
実際に据え付けますと、周囲の騒音や反響などにより表示値より大きくなるのが普通です。
※　工場出荷時の冷媒量で保証しています配管長は30m（シングル設置時)までです。
※　-5℃以下で冷房運転をする場合には、室外ユニットに別売品の防風板と防雪ダクト(側面・背面)を取り付けてください。
※　設置スペース、サービススペースについては外形寸法図をご確認ください。
※　室内熱負荷に対して、過大な空調機を設置すると、室内の温度や湿度の変化が頻繁となり、室内環境や建物に結露の発生などの影響をおよぼす事があります。
※　室内ユニットの下には、濡れて困るものは置かないでください。湿度がRH80%以上の場合は、露が落ちることがあります。

■ XEPHY Eco（高効率タイプ）沖縄向け

形名					4方向天井カセット形　ナノイーX搭載（シングル）《三相電源》									
総合品番					PA-P140U7HZC									
室内・室外ユニット品番					CS-P140U7C							CU-P140H7ZC		
パネル品番					CZ-160KPEU7C							—		
能力	冷房定格(最小～最大)[中間,中間中温,最小中温]			kW	12.5(3.2～14.0)　[5.7、5.9、3.4]									
	暖房定格(最小～最大)[中間,最小]			kW	14.0(3.5～17.0)　[6.3、3.5]									
	最大暖房低温			kW	14.0									
冷房定格時の顕熱比				—	0.75									
COP冷房定格	COP暖房定格	COP冷暖平均		—	3.38			4.22				3.80		
APF（2006）				—	5.7　/　5.7									
APF（2015）				—	6.2　/　6.2									
外形寸法 H×W×D				mm	290×840×840 <29.5×950×950>							996×980×370(+80)		
製品質量				kg	26+<5>							82		
外装色（マンセル記号）					ホワイト(N9.3)							アイボリー（2.6Y7.6/1.1）		
電源					三相200V　50/60Hz									
電気特性	消費電力	冷房定格　[中間,中間中温,最小中温]		kW	3.70　[0.968、0.800、0.425]									
		暖房定格　[中間,最小]		kW	3.32　[1.00、0.563]									
		最大暖房低温		kW	4.99									
		暖房極低温		kW	—									
	運転電流(冷房定格 , 暖房定格)			A	冷房　11.1							暖房　10.0		
	力率(冷房定格 , 暖房定格)			%	冷房　96							暖房　96		
	最大運転電流			A	21.1									
	電源容量			kVA	7.31									
	始動電流			A	—									
設計圧力				MPa	高圧部　4.15　低圧部　2.55									
圧縮機	形名×個数				—							全密閉ロータリー式×1		
	電動機定格出力（極数）			kW								2.80(6P)		
	冷凍機油（種別・封入）			L								FW50S(エーテル)　1.30		
	クランクケースヒーター			kW								—		
冷媒・封入量				kg	—							R32　2.80		
送風装置	形名×個数				ターボファン×1							プロペラファン×1		
	定格風量　冷房			m^3/min	急 37.0 強 27.0 弱 16.0							97		
	定格風量　暖房			m^3/min	急 37.0 強 27.0 弱 16.0							87		
	機外静圧			Pa	—							—		
	電動機定格出力（極数）			kW	《DC》　0.098　(10P)							《DC》　0.120　(8P)		
保護装置				室内側	過電流、回転信号検出、ヒューズ									
				室外側	過電流(CT方式)、高圧スイッチ、圧縮機吐出温度サーミスター									
配管	冷媒配管長			m	最小　5m　最大　50m									
	高低差			m	外上30m　外下15m									
	冷媒	ガス管		mm	φ15.88（フレア）							φ15.88（フレア）		
		液管		mm	φ9.52（フレア）							φ9.52（フレア）		
	ドレン口	室内側			VP25(外径φ32)〈ドレンポンプ内蔵〉 ※本体ドレン口はVP20(外形φ26) (ドレンアップ高さはドレン口から670㎜以下)									
		室外側			VP25 (別売品　ドレンソケット取付け時)									
運転 SW（温度設定範囲）				℃	リモコン（冷・ドライ 18～30、 暖房 16～30、 冷暖自動 17～27)									
外気運転範囲				℃	冷房　-15～50DB							暖房　-20～24DB		
ダクト接続口				mm	φ150							—		
外気導入口				mm	φ100									
エアーフィルター					ロングライフフィルター(別売天井パネルに付属)									
運転音（SPL）				dB(A)	冷房	急　46	暖房	急　46	冷房	標準　57	暖房	標準　57		
						強　39		強　39		静音1　55		静音1　55		
						弱　30		弱　30		静音2　53		静音2　53		
										静音3　51		静音3　51		
運転音（PWL）				dB(A)	冷	急　60	暖	急　60	冷	標準　74	暖	標準　74		
高圧ガス保安法区分					届出不要									
法定冷凍トン					2.33									
主要付属品					据付説明書、配管断熱材 ドレンホース、ホースバンド									
IP コード					IPX0							IPX4		

※　APF、COP、消費電力量、運転電流、力率はナノイーXをオフにした時のものです。

※　室内ユニットの仕様は室内ユニット 1 台あたりの値です。
※　総合品番には天井パネルCZ-160KPEU7Cと多機能ワイヤードリモコンCZ-10RT5Cを含みます。
※　性能・電気特性は JIS B8616 に基づいた値です。
　(冷房時：室内吸込空気温度 27℃DB・19℃WB，室外吸込空気温度 35℃DB)
　(暖房時(標準)：室内吸込空気温度 20℃DB・15℃WB 以下、室外吸込空気温度 7℃DB・6℃WB)
　(暖房時(低温)：室内吸込空気温度 20℃DB・15℃WB 以下、室外吸込空気温度 2℃DB・1℃WB)
※　外形寸法、質量欄〈　〉内は、別売の天井パネルの値です。室外の外形寸法欄(　)内は、最大寸法の値です。
※　運転音(PWL：音響パワーレベル)は JIS B8616 に基づいた値です。
　運転音(SPL：音圧レベル)は、室外ユニット正面 1m 高さ 1.5m、室内ユニット真下1.5mの値です。
　急：5 速中最大(レベル 5)、強：5 速中中間(レベル 3)、弱：5 速中最小(レベル 1)のときの値です。
　実際に据え付けますと、周囲の騒音や反響などにより表示値より大きくなるのが普通です。
※　工場出荷時の冷媒量で保証しています配管長は30m（シングル設置時)までです。
※　-5℃以下で冷房運転をする場合には、室外ユニットに別売品の防風板と防雪ダクト(側面・背面)を取り付けてください。
※　設置スペース、サービススペースについては外形寸法図をご確認ください。
※　室内熱負荷に対して、過大な空調機を設置すると、室内の温度や湿度の変化が頻繁となり、室内環境や建物に結露の発生などの影響をおよぼす事があります。
※　室内ユニットの下には、濡れて困るものは置かないでください。湿度がRH80%以上の場合は、露が落ちることがあります。

■ XEPHY Eco（高効率タイプ）沖縄向け

形名				4方向天井カセット形　ナノイーX搭載（シングル）《三相電源》			
総合品番				PA-P160U7HZC			
室内・室外ユニット品番				CS-P160U7C		CU-P160H7ZC	
パネル品番				CZ-160KPEU7C		—	
能力	冷房定格(最小～最大)[中間,中間中温,最小中温]		kW	14.0(3.5～16.0)　[6.3、6.6、3.5]			
	暖房定格(最小～最大)[中間,最小]		kW	16.0(4.0～18.0)　[7.2、4.0]			
	最大暖房低温		kW	15.1			
冷房定格時の顕熱比			—	0.72			
COP冷房定格	COP暖房定格	COP冷暖平均	—	2.98	3.94	3.46	
APF（2006）			—	5.5　/　5.5			
APF（2015）			—	6.0　/　6.0			
外形寸法 H×W×D			mm	290×840×840 <29.5×950×950>	996×980×370(+80)		
製品質量			kg	26+<5>	82		
外装色（マンセル記号）				ホワイト(N9.3)	アイボリー（2.6Y7.6/1.1）		
電源				三相200V　50/60Hz			
電気特性	消費電力	冷房定格　[中間,中間中温,最小中温]	kW	4.70　[1.10、0.940、0.432]			
		暖房定格　[中間,最小]	kW	4.06　[1.17、0.634]			
		最大暖房低温	kW	5.39			
		暖房極低温	kW	—			
	運転電流(冷房定格 , 暖房定格)		A	冷房　14.1	暖房　12.2		
	力率(冷房定格 , 暖房定格)		%	冷房　96	暖房　96		
	最大運転電流		A	22.1			
	電源容量		kVA	7.66			
	始動電流		A	—			
設計圧力			MPa	高圧部　4.15　低圧部　2.55			
圧縮機	形名×個数			—	全密閉ロータリー式×1		
	電動機定格出力（極数）		kW		3.00(6P)		
	冷凍機油（種別・封入）		L		FW50S(エーテル)　1.30		
	クランクケースヒーター		kW		—		
冷媒・封入量			kg	—	R32　2.80		
送風装置	形名×個数			ターボファン×1	プロペラファン×1		
	定格風量　冷房		m^3/min	急 38.0 強 29.0 弱 17.0	102		
	定格風量　暖房		m^3/min	急 38.0 強 29.0 弱 17.0	97		
	機外静圧		Pa	—	—		
	電動機定格出力（極数）		kW	《DC》　0.098　(10P)	《DC》　0.120　(8P)		
保護装置			室内側	過電流、回転信号検出、ヒューズ			
			室外側	過電流(CT方式)、高圧スイッチ、圧縮機吐出温度サーミスター			
配管	冷媒配管長		m	最小　5m　最大　50m			
	高低差		m	外上30m　外下15m			
	冷媒	ガス管	mm	φ15.88（フレア）	φ15.88（フレア）		
		液管	mm	φ9.52（フレア）	φ9.52（フレア）		
	ドレン口	室内側		VP25(外径φ32)〈ドレンポンプ内蔵〉 ※本体ドレン口はVP20(外形φ26) (ドレンアップ高さはドレン口から670㎜以下)			
		室外側		VP25 (別売品　ドレンソケット取付け時)			
運転 SW（温度設定範囲）			℃	リモコン（冷・ドライ 18～30、 暖房 16～30、 冷暖自動 17～27)			
外気運転範囲			℃	冷房　-15～50DB	暖房　-20～24DB		
ダクト接続口			mm	φ150	—		
外気導入口			mm	φ100			
エアーフィルター				ロングライフフィルター(別売天井パネルに付属)			
運転音（SPL）			dB(A)	冷房　急　47	暖房　急　47	冷房　標準　58	暖房　標準　59
				強　40	強　40	静音1　56	静音1　57
				弱　31	弱　31	静音2　54	静音2　55
						静音3　52	静音3　53
運転音（PWL）			dB(A)	冷　急　61	暖　急　61	冷　標準　75	暖　標準　76
高圧ガス保安法区分				届出不要			
法定冷凍トン				2.48			
主要付属品				据付説明書、配管断熱材 ドレンホース、ホースバンド			
IP コード				IPX0	IPX4		

※　APF、COP、消費電力量、運転電流、力率はナノイーXをオフにした時のものです。

※　室内ユニットの仕様は室内ユニット 1 台あたりの値です。
※　総合品番には天井パネルCZ-160KPEU7Cと多機能ワイヤードリモコンCZ-10RT5Cを含みます。
※　性能・電気特性は JIS B8616 に基づいた値です。
　(冷房時：室内吸込空気温度 27℃DB・19℃WB，室外吸込空気温度 35℃DB)
　(暖房時(標準)：室内吸込空気温度 20℃DB・15℃WB 以下、室外吸込空気温度 7℃DB・6℃WB)
　(暖房時(低温)：室内吸込空気温度 20℃DB・15℃WB 以下、室外吸込空気温度 2℃DB・1℃WB)
※　外形寸法、質量欄〈　〉内は、別売の天井パネルの値です。室外の外形寸法欄(　)内は、最大寸法の値です。
※　運転音(PWL：音響パワーレベル)は JIS B8616 に基づいた値です。
　運転音(SPL：音圧レベル)は、室外ユニット正面 1m 高さ 1.5m、室内ユニット真下1.5mの値です。
　急：5 速中最大(レベル 5)、強：5 速中中間(レベル 3)、弱：5 速中最小(レベル 1)のときの値です。
　実際に据え付けますと、周囲の騒音や反響などにより表示値より大きくなるのが普通です。
※　工場出荷時の冷媒量で保証しています配管長は30m（シングル設置時)までです。
※　-5℃以下で冷房運転をする場合には、室外ユニットに別売品の防風板と防雪ダクト(側面・背面)を取り付けてください。
※　設置スペース、サービススペースについては外形寸法図をご確認ください。
※　室内熱負荷に対して、過大な空調機を設置すると、室内の温度や湿度の変化が頻繁となり、室内環境や建物に結露の発生などの影響をおよぼす事があります。
※　室内ユニットの下には、濡れて困るものは置かないでください。湿度がRH80%以上の場合は、露が落ちることがあります。

■ XEPHY Eco（高効率タイプ）沖縄向け

形名					4方向天井カセット形　ナノイーX搭載（シングル）《単相電源》									
総合品番					PA-P40U7SHZC									
室内・室外ユニット品番					CS-P40U7C							CU-P40H7SZC		
パネル品番					CZ-160KPEU7C							—		
能力	冷房定格(最小～最大)[中間,中間中温,最小中温]			kW	3.6(1.1～4.0)　[1.7、1.8、1.1]									
	暖房定格(最小～最大)[中間,最小]			kW	4.0(1.0～5.6)　[1.8、1.0]									
	最大暖房低温			kW	5.1									
冷房定格時の顕熱比				—	0.92									
COP冷房定格	COP暖房定格	COP冷暖平均		—	4.59			5.16				4.88		
APF（2006）				—	6.5　/　6.5									
APF（2015）				—	7.0　/　7.0									
外形寸法 H×W×D				mm	235×840×840 <29.5×950×950>							630×799(+91)×299(+64)		
製品質量				kg	22+<5>							40		
外装色（マンセル記号）					ホワイト(N9.3)							アイボリー（2.6Y7.6/1.1）		
電源					単相200V　50/60Hz									
電気特性	消費電力	冷房定格　[中間,中間中温,最小中温]		kW	0.785　[0.258、0.205、0.119]									
		暖房定格　[中間,最小]		kW	0.775　[0.262、0.161]									
		最大暖房低温		kW	1.80									
		暖房極低温		kW	—									
	運転電流(冷房定格 , 暖房定格)			A	冷房　4.2							暖房　4.2		
	力率(冷房定格 , 暖房定格)			%	冷房　93							暖房　93		
	最大運転電流			A	15.4									
	電源容量			kVA	3.08									
	始動電流			A	—									
設計圧力				MPa	高圧部　4.15　低圧部　2.55									
圧縮機	形名×個数				—							全密閉ロータリー式×1		
	電動機定格出力（極数）			kW								1.10(6P)		
	冷凍機油（種別・封入）			L								FW50S(エーテル)　0.45		
	クランクケースヒーター			kW								—		
冷媒・封入量				kg	—							R32　1.10		
送風装置	形名×個数				ターボファン×1							プロペラファン×1		
	定格風量　冷房			m^3/min	急 16.0 強 15.0 弱 12.5							41		
	定格風量　暖房			m^3/min	急 16.0 強 15.0 弱 12.5							41		
	機外静圧			Pa	—							—		
	電動機定格出力（極数）			kW	《DC》　0.036　(10P)							《DC》　0.060　(8P)		
保護装置				室内側	過電流、回転信号検出、ヒューズ									
				室外側	過電流(CT方式)、高圧スイッチ、圧縮機吐出温度サーミスター									
配管	冷媒配管長			m	最小　3m　最大　40m									
	高低差			m	外上30m　外下15m									
	冷媒	ガス管		mm	φ12.7（フレア）							φ12.7（フレア）		
		液管		mm	φ6.35（フレア）							φ6.35（フレア）		
	ドレン口	室内側			VP25(外径φ32)〈ドレンポンプ内蔵〉 ※本体ドレン口はVP20(外形φ26) (ドレンアップ高さはドレン口から670㎜以下)									
		室外側			ビニールホース接続（内径φ16：現地調達） (別売品　ドレンソケット取付け時)									
運転 SW（温度設定範囲）				℃	リモコン（冷・ドライ 18～30、 暖房 16～30、 冷暖自動 17～27)									
外気運転範囲				℃	冷房　-15～50DB							暖房　-20～24DB		
ダクト接続口				mm	φ150							—		
外気導入口				mm	φ100									
エアーフィルター					ロングライフフィルター(別売天井パネルに付属)									
運転音（SPL）				dB(A)	冷房	急　31	暖房	急　31	冷房	標準　45	暖房	標準　46		
						強　30		強　30		静音1　43		静音1　44		
						弱　28		弱　28		静音2　41		静音2　42		
										静音3　39		静音3　40		
運転音（PWL）				dB(A)	冷	急　45	暖	急　45	冷	標準　63	暖	標準　64		
高圧ガス保安法区分					届出不要									
法定冷凍トン					1.05									
主要付属品					据付説明書、配管断熱材 ドレンホース、ホースバンド									
IP コード					IPX0							IPX4		

※　APF、COP、消費電力量、運転電流、力率はナノイーXをオフにした時のものです。

※　室内ユニットの仕様は室内ユニット 1 台あたりの値です。
※　総合品番には天井パネルCZ-160KPEU7Cと多機能ワイヤードリモコンCZ-10RT5Cを含みます。
※　性能・電気特性は JIS B8616 に基づいた値です。
(冷房時：室内吸込空気温度 27℃DB・19℃WB，室外吸込空気温度 35℃DB)
(暖房時(標準)：室内吸込空気温度 20℃DB・15℃WB 以下、室外吸込空気温度 7℃DB・6℃WB)
(暖房時(低温)：室内吸込空気温度 20℃DB・15℃WB 以下、室外吸込空気温度 2℃DB・1℃WB)
※　外形寸法、質量欄〈　〉内は、別売の天井パネルの値です。室外の外形寸法欄(　)内は、最大寸法の値です。
※　運転音(PWL：音響パワーレベル)は JIS B8616 に基づいた値です。
運転音(SPL：音圧レベル)は、室外ユニット正面 1m 高さ 1.5m、室内ユニット真下1.5mの値です。
急：5 速中最大(レベル 5)、強：5 速中中間(レベル 3)、弱：5 速中最小(レベル 1)のときの値です。
実際に据え付けますと、周囲の騒音や反響などにより表示値より大きくなるのが普通です。
※　工場出荷時の冷媒量で保証しています配管長は30m（シングル設置時)までです。
※　-5℃以下で冷房運転をする場合には、室外ユニットに別売品の防風板と防雪ダクト(側面・背面)を取り付けてください。
※　設置スペース、サービススペースについては外形寸法図をご確認ください。
※　室内熱負荷に対して、過大な空調機を設置すると、室内の温度や湿度の変化が頻繁となり、室内環境や建物に結露の発生などの影響をおよぼす事があります。
※　室内ユニットの下には、濡れて困るものは置かないでください。湿度がRH80%以上の場合は、露が落ちることがあります。

■ XEPHY Eco（高効率タイプ）沖縄向け

形名					4方向天井カセット形　ナノイーX搭載（シングル）《単相電源》									
総合品番					PA-P45U7SHZC									
室内・室外ユニット品番					CS-P45U7C							CU-P45H7SZC		
パネル品番					CZ-160KPEU7C							—		
能力	冷房定格(最小～最大)[中間,中間中温,最小中温]			kW	4.0(1.1～4.5)　[1.8、1.9、1.1]									
	暖房定格(最小～最大)[中間,最小]			kW	4.5(1.2～6.0)　[2.1、1.2]									
	最大暖房低温			kW	5.3									
冷房定格時の顕熱比				—	0.88									
COP冷房定格	COP暖房定格	COP冷暖平均		—	4.67			5.22				4.95		
APF（2006）				—	6.4　/　6.4									
APF（2015）				—	7.0　/　7.0									
外形寸法 H×W×D				mm	235×840×840 <29.5×950×950>							630×799(+91)×299(+64)		
製品質量				kg	22+<5>							40		
外装色（マンセル記号）					ホワイト(N9.3)							アイボリー（2.6Y7.6/1.1）		
電源					単相200V　50/60Hz									
電気特性	消費電力	冷房定格　[中間,中間中温,最小中温]		kW	0.857　[0.282、0.218、0.126]									
		暖房定格　[中間,最小]		kW	0.862　[0.310、0.186]									
		最大暖房低温		kW	1.90									
		暖房極低温		kW	—									
	運転電流(冷房定格 , 暖房定格)			A	冷房　4.6							暖房　4.6		
	力率(冷房定格 , 暖房定格)			%	冷房　93							暖房　93		
	最大運転電流			A	15.9									
	電源容量			kVA	3.18									
	始動電流			A	—									
設計圧力				MPa	高圧部　4.15　低圧部　2.55									
圧縮機	形名×個数				—							全密閉ロータリー式×1		
	電動機定格出力（極数）			kW								1.10(6P)		
	冷凍機油（種別・封入）			L								FW50S(エーテル)　0.45		
	クランクケースヒーター			kW								—		
冷媒・封入量				kg	—							R32　1.10		
送風装置	形名×個数				ターボファン×1							プロペラファン×1		
	定格風量　冷房			m^3/min	急 16.0 強 15.0 弱 12.5							41		
	定格風量　暖房			m^3/min	急 16.0 強 15.0 弱 12.5							41		
	機外静圧			Pa	—							—		
	電動機定格出力（極数）			kW	《DC》　0.036　(10P)							《DC》　0.060　(8P)		
保護装置				室内側	過電流、回転信号検出、ヒューズ									
				室外側	過電流(CT方式)、高圧スイッチ、圧縮機吐出温度サーミスター									
配管	冷媒配管長			m	最小　3m　最大　40m									
	高低差			m	外上30m　外下15m									
	冷媒	ガス管		mm	φ12.7（フレア）							φ12.7（フレア）		
		液管		mm	φ6.35（フレア）							φ6.35（フレア）		
	ドレン口	室内側			VP25(外径φ32)〈ドレンポンプ内蔵〉 ※本体ドレン口はVP20(外形φ26) (ドレンアップ高さはドレン口から670㎜以下)									
		室外側			ビニールホース接続（内径φ16：現地調達） (別売品　ドレンソケット取付け時)									
運転 SW（温度設定範囲）				℃	リモコン（冷・ドライ 18～30、 暖房 16～30、 冷暖自動 17～27)									
外気運転範囲				℃	冷房　-15～50DB							暖房　-20～24DB		
ダクト接続口				mm	φ150							—		
外気導入口				mm	φ100									
エアーフィルター					ロングライフフィルター(別売天井パネルに付属)									
運転音（SPL）				dB(A)	冷房	急　31	暖房	急　31	冷房	標準　45	暖房	標準　46		
						強　30		強　30		静音1　43		静音1　44		
						弱　28		弱　28		静音2　41		静音2　42		
										静音3　39		静音3　40		
運転音（PWL）				dB(A)	冷	急　45	暖	急　45	冷	標準　63	暖	標準　64		
高圧ガス保安法区分					届出不要									
法定冷凍トン					1.05									
主要付属品					据付説明書、配管断熱材 ドレンホース、ホースバンド									
IP コード					IPX0							IPX4		

※　APF、COP、消費電力量、運転電流、力率はナノイーXをオフにした時のものです。

※　室内ユニットの仕様は室内ユニット 1 台あたりの値です。
※　総合品番には天井パネルCZ-160KPEU7Cと多機能ワイヤードリモコンCZ-10RT5Cを含みます。
※　性能・電気特性は JIS B8616 に基づいた値です。
(冷房時：室内吸込空気温度 27℃DB・19℃WB，室外吸込空気温度 35℃DB)
(暖房時(標準)：室内吸込空気温度 20℃DB・15℃WB 以下、室外吸込空気温度 7℃DB・6℃WB)
(暖房時(低温)：室内吸込空気温度 20℃DB・15℃WB 以下、室外吸込空気温度 2℃DB・1℃WB)
※　外形寸法、質量欄〈　〉内は、別売の天井パネルの値です。室外の外形寸法欄(　)内は、最大寸法の値です。
※　運転音(PWL：音響パワーレベル)は JIS B8616 に基づいた値です。
運転音(SPL：音圧レベル)は、室外ユニット正面 1m 高さ 1.5m、室内ユニット真下1.5mの値です。
急：5 速中最大(レベル 5)、強：5 速中中間(レベル 3)、弱：5 速中最小(レベル 1)のときの値です。
実際に据え付けますと、周囲の騒音や反響などにより表示値より大きくなるのが普通です。
※　工場出荷時の冷媒量で保証しています配管長は30m（シングル設置時)までです。
※　-5℃以下で冷房運転をする場合には、室外ユニットに別売品の防風板と防雪ダクト(側面・背面)を取り付けてください。
※　設置スペース、サービススペースについては外形寸法図をご確認ください。
※　室内熱負荷に対して、過大な空調機を設置すると、室内の温度や湿度の変化が頻繁となり、室内環境や建物に結露の発生などの影響をおよぼす事があります。
※　室内ユニットの下には、濡れて困るものは置かないでください。湿度がRH80%以上の場合は、露が落ちることがあります。

■ XEPHY Eco（高効率タイプ）沖縄向け

形名						4方向天井カセット形　ナノイーX搭載（シングル）《単相電源》								
総合品番						PA-P50U7SHZC								
室内・室外ユニット品番						CS-P50U7C						CU-P50H7SZC		
パネル品番						CZ-160KPEU7C						—		
能力	冷房定格(最小～最大)[中間,中間中温,最小中温]				kW	4.5(1.1～5.0)　[2.1、2.2、1.2]								
	暖房定格(最小～最大)[中間,最小]				kW	5.0(1.2～6.5)　[2.3、1.3]								
	最大暖房低温				kW	5.5								
冷房定格時の顕熱比					—	0.88								
COP冷房定格	COP暖房定格	COP冷暖平均			—	4.41		5.08				4.75		
APF（2006）					—	6.3　/　6.3								
APF（2015）					—	6.9　/　6.9								
外形寸法 H×W×D					mm	235×840×840 <29.5×950×950>						630×799(+91)×299(+64)		
製品質量					kg	22+<5>						40		
外装色（マンセル記号）						ホワイト(N9.3)						アイボリー（2.6Y7.6/1.1）		
電源						単相200V　50/60Hz								
電気特性	消費電力	冷房定格　[中間,中間中温,最小中温]			kW	1.02　[0.340、0.268、0.141]								
		暖房定格　[中間,最小]			kW	0.985　[0.332、0.198]								
		最大暖房低温			kW	2.00								
		暖房極低温			kW	—								
	運転電流(冷房定格 , 暖房定格)				A	冷房　5.5						暖房　5.3		
	力率(冷房定格 , 暖房定格)				%	冷房　93						暖房　93		
	最大運転電流				A	16.4								
	電源容量				kVA	3.28								
	始動電流				A	—								
設計圧力					MPa	高圧部　4.15　低圧部　2.55								
圧縮機	形名×個数					—						全密閉ロータリー式×1		
	電動機定格出力（極数）				kW							1.20(6P)		
	冷凍機油（種別・封入）				L							FW50S(エーテル)　0.45		
	クランクケースヒーター				kW							—		
冷媒・封入量					kg	—						R32　1.25		
送風装置	形名×個数					ターボファン×1						プロペラファン×1		
	定格風量　冷房				m^3/min	急 18.0 強 15.0 弱 12.5						43		
	定格風量　暖房				m^3/min	急 18.0 強 15.0 弱 12.5						43		
	機外静圧				Pa	—						—		
	電動機定格出力（極数）				kW	《DC》　0.036　(10P)						《DC》　0.060　(8P)		
保護装置					室内側	過電流、回転信号検出、ヒューズ								
					室外側	過電流(CT方式)、高圧スイッチ、圧縮機吐出温度サーミスター								
配管	冷媒配管長				m	最小　3m　最大　40m								
	高低差				m	外上30m　外下15m								
	冷媒	ガス管			mm	φ12.7（フレア）						φ12.7（フレア）		
		液管			mm	φ6.35（フレア）						φ6.35（フレア）		
	ドレン口	室内側				VP25(外径φ32)〈ドレンポンプ内蔵〉 ※本体ドレン口はVP20(外形φ26) (ドレンアップ高さはドレン口から670㎜以下)								
		室外側				ビニールホース接続（内径φ16：現地調達） (別売品　ドレンソケット取付け時)								
運転 SW（温度設定範囲）					℃	リモコン（冷・ドライ 18～30、 暖房 16～30、 冷暖自動 17～27)								
外気運転範囲					℃	冷房　-15～50DB						暖房　-20～24DB		
ダクト接続口					mm	φ150						—		
外気導入口					mm	φ100								
エアーフィルター						ロングライフフィルター(別売天井パネルに付属)								
運転音（SPL）					dB(A)	冷房	急　33	暖房	急　33	冷房	標準　46	暖房	標準　47	
							強　30		強　30		静音1　44		静音1　45	
							弱　28		弱　28		静音2　42		静音2　43	
											静音3　40		静音3　41	
運転音（PWL）					dB(A)	冷	急　47	暖	急　47	冷	標準　64	暖	標準　65	
高圧ガス保安法区分						届出不要								
法定冷凍トン						1.12								
主要付属品						据付説明書、配管断熱材 ドレンホース、ホースバンド								
IP コード						IPX0						IPX4		

※　APF、COP、消費電力量、運転電流、力率はナノイーXをオフにした時のものです。

※　室内ユニットの仕様は室内ユニット 1 台あたりの値です。
※　総合品番には天井パネルCZ-160KPEU7Cと多機能ワイヤードリモコンCZ-10RT5Cを含みます。
※　性能・電気特性は JIS B8616 に基づいた値です。
(冷房時：室内吸込空気温度 27℃DB・19℃WB，室外吸込空気温度 35℃DB)
(暖房時(標準)：室内吸込空気温度 20℃DB・15℃WB 以下、室外吸込空気温度 7℃DB・6℃WB)
(暖房時(低温)：室内吸込空気温度 20℃DB・15℃WB 以下、室外吸込空気温度 2℃DB・1℃WB)
※　外形寸法、質量欄〈　〉内は、別売の天井パネルの値です。室外の外形寸法欄(　)内は、最大寸法の値です。
※　運転音(PWL：音響パワーレベル)は JIS B8616 に基づいた値です。
運転音(SPL：音圧レベル)は、室外ユニット正面 1m 高さ 1.5m、室内ユニット真下1.5mの値です。
急：5 速中最大(レベル 5)、強：5 速中中間(レベル 3)、弱：5 速中最小(レベル 1)のときの値です。
実際に据え付けますと、周囲の騒音や反響などにより表示値より大きくなるのが普通です。
※　工場出荷時の冷媒量で保証しています配管長は30m（シングル設置時)までです。
※　-5℃以下で冷房運転をする場合には、室外ユニットに別売品の防風板と防雪ダクト(側面・背面)を取り付けてください。
※　設置スペース、サービススペースについては外形寸法図をご確認ください。
※　室内熱負荷に対して、過大な空調機を設置すると、室内の温度や湿度の変化が頻繁となり、室内環境や建物に結露の発生などの影響をおよぼす事があります。
※　室内ユニットの下には、濡れて困るものは置かないでください。湿度がRH80%以上の場合は、露が落ちることがあります。

■ XEPHY Eco（高効率タイプ）沖縄向け

形名					4方向天井カセット形　ナノイーX搭載（シングル）《単相電源》									
総合品番					PA-P56U7SHZC									
室内・室外ユニット品番					CS-P56U7C							CU-P56H7SZC		
パネル品番					CZ-160KPEU7C							—		
能力	冷房定格(最小～最大)[中間,中間中温,最小中温]			kW	5.0(1.2～5.6)　[2.3、2.4、1.3]									
	暖房定格(最小～最大)[中間,最小]			kW	5.6(1.3～7.0)　[2.6、1.4]									
	最大暖房低温			kW	5.7									
冷房定格時の顕熱比				—	0.83									
COP冷房定格	COP暖房定格	COP冷暖平均		—	4.07			4.59				4.33		
APF（2006）				—	6.1　/　6.1									
APF（2015）				—	6.7　/　6.7									
外形寸法 H×W×D				mm	235×840×840 <29.5×950×950>							630×799(+91)×299(+64)		
製品質量				kg	22+<5>							40		
外装色（マンセル記号）					ホワイト(N9.3)							アイボリー（2.6Y7.6/1.1）		
電源					単相200V　50/60Hz									
電気特性	消費電力	冷房定格　[中間,中間中温,最小中温]		kW	1.23　[0.378、0.298、0.147]									
		暖房定格　[中間,最小]		kW	1.22　[0.382、0.223]									
		最大暖房低温		kW	2.07									
		暖房極低温		kW	—									
	運転電流(冷房定格 , 暖房定格)			A	冷房　6.6							暖房　6.6		
	力率(冷房定格 , 暖房定格)			%	冷房　93							暖房　93		
	最大運転電流			A	16.9									
	電源容量			kVA	3.38									
	始動電流			A	—									
設計圧力				MPa	高圧部　4.15　低圧部　2.55									
圧縮機	形名×個数				—							全密閉ロータリー式×1		
	電動機定格出力（極数）			kW								1.50(6P)		
	冷凍機油（種別・封入）			L								FW50S(エーテル)　0.45		
	クランクケースヒーター			kW								—		
冷媒・封入量				kg	—							R32　1.25		
送風装置	形名×個数				ターボファン×1							プロペラファン×1		
	定格風量　冷房			m^3/min	急 18.0 強 15.0 弱 12.5							43		
	定格風量　暖房			m^3/min	急 18.0 強 15.0 弱 12.5							43		
	機外静圧			Pa	—							—		
	電動機定格出力（極数）			kW	《DC》　0.036　(10P)							《DC》　0.060　(8P)		
保護装置				室内側	過電流、回転信号検出、ヒューズ									
				室外側	過電流(CT方式)、高圧スイッチ、圧縮機吐出温度サーミスター									
配管	冷媒配管長			m	最小　3m　最大　40m									
	高低差			m	外上30m　外下15m									
	冷媒	ガス管		mm	φ12.7（フレア）							φ12.7（フレア）		
		液管		mm	φ6.35（フレア）							φ6.35（フレア）		
	ドレン口	室内側			VP25(外径φ32)〈ドレンポンプ内蔵〉 ※本体ドレン口はVP20(外形φ26) (ドレンアップ高さはドレン口から670㎜以下)									
		室外側			ビニールホース接続（内径φ16：現地調達） (別売品　ドレンソケット取付け時)									
運転 SW（温度設定範囲）				℃	リモコン（冷・ドライ 18～30、 暖房 16～30、 冷暖自動 17～27)									
外気運転範囲				℃	冷房　-15～50DB							暖房　-20～24DB		
ダクト接続口				mm	φ150							—		
外気導入口				mm	φ100									
エアーフィルター					ロングライフフィルター(別売天井パネルに付属)									
運転音（SPL）				dB(A)	冷房	急　33	暖房	急　33	冷房	標準　46	暖房	標準　47		
						強　30		強　30		静音1　44		静音1　45		
						弱　28		弱　28		静音2　42		静音2　43		
										静音3　40		静音3　41		
運転音（PWL）				dB(A)	冷	急　47	暖	急　47	冷	標準　64	暖	標準　65		
高圧ガス保安法区分					届出不要									
法定冷凍トン					1.12									
主要付属品					据付説明書、配管断熱材 ドレンホース、ホースバンド									
IP コード					IPX0							IPX4		

※　APF、COP、消費電力量、運転電流、力率はナノイーXをオフにした時のものです。

※　室内ユニットの仕様は室内ユニット 1 台あたりの値です。
※　総合品番には天井パネルCZ-160KPEU7Cと多機能ワイヤードリモコンCZ-10RT5Cを含みます。
※　性能・電気特性は JIS B8616 に基づいた値です。
(冷房時：室内吸込空気温度 27℃DB・19℃WB，室外吸込空気温度 35℃DB)
(暖房時(標準)：室内吸込空気温度 20℃DB・15℃WB 以下、室外吸込空気温度 7℃DB・6℃WB)
(暖房時(低温)：室内吸込空気温度 20℃DB・15℃WB 以下、室外吸込空気温度 2℃DB・1℃WB)
※　外形寸法、質量欄〈　〉内は、別売の天井パネルの値です。室外の外形寸法欄(　)内は、最大寸法の値です。
※　運転音(PWL：音響パワーレベル)は JIS B8616 に基づいた値です。
運転音(SPL：音圧レベル)は、室外ユニット正面 1m 高さ 1.5m、室内ユニット真下1.5mの値です。
急：5 速中最大(レベル 5)、強：5 速中中間(レベル 3)、弱：5 速中最小(レベル 1)のときの値です。
実際に据え付けますと、周囲の騒音や反響などにより表示値より大きくなるのが普通です。
※　工場出荷時の冷媒量で保証しています配管長は30m（シングル設置時)までです。
※　-5℃以下で冷房運転をする場合には、室外ユニットに別売品の防風板と防雪ダクト(側面・背面)を取り付けてください。
※　設置スペース、サービススペースについては外形寸法図をご確認ください。
※　室内熱負荷に対して、過大な空調機を設置すると、室内の温度や湿度の変化が頻繁となり、室内環境や建物に結露の発生などの影響をおよぼす事があります。
※　室内ユニットの下には、濡れて困るものは置かないでください。湿度がRH80%以上の場合は、露が落ちることがあります。

■ XEPHY Eco（高効率タイプ）沖縄向け

形名					4方向天井カセット形　ナノイーX搭載（シングル）《単相電源》									
総合品番					PA-P63U7SHZC									
室内・室外ユニット品番					CS-P63U7C							CU-P63H7SZC		
パネル品番					CZ-160KPEU7C							—		
能力	冷房定格(最小～最大)[中間,中間中温,最小中温]			kW	5.6(1.3～6.3)　[2.7、2.9、1.4]									
	暖房定格(最小～最大)[中間,最小]			kW	6.3(1.4～8.0)　[2.9、1.6]									
	最大暖房低温			kW	6.1									
冷房定格時の顕熱比				—	0.82									
COP冷房定格	COP暖房定格	COP冷暖平均		—	4.12			4.57				4.35		
APF（2006）				—	5.9　/　5.9									
APF（2015）				—	6.9　/　6.9									
外形寸法 H×W×D				mm	235×840×840 <29.5×950×950>							630×799(+91)×299(+64)		
製品質量				kg	22+<5>							42		
外装色（マンセル記号）					ホワイト(N9.3)							アイボリー（2.6Y7.6/1.1）		
電源					単相200V　50/60Hz									
電気特性	消費電力	冷房定格　[中間,中間中温,最小中温]		kW	1.36　[0.442、0.328、0.160]									
		暖房定格　[中間,最小]		kW	1.38　[0.459、0.242]									
		最大暖房低温		kW	2.18									
		暖房極低温		kW	—									
	運転電流(冷房定格 , 暖房定格)			A	冷房　7.3							暖房　7.4		
	力率(冷房定格 , 暖房定格)			%	冷房　93							暖房　93		
	最大運転電流			A	17									
	電源容量			kVA	3.4									
	始動電流			A	—									
設計圧力				MPa	高圧部　4.15　低圧部　2.55									
圧縮機	形名×個数				—							全密閉ロータリー式×1		
	電動機定格出力（極数）			kW								1.50(6P)		
	冷凍機油（種別・封入）			L								FW50S(エーテル)　0.45		
	クランクケースヒーター			kW								—		
冷媒・封入量				kg	—							R32　1.40		
送風装置	形名×個数				ターボファン×1							プロペラファン×1		
	定格風量　冷房			m^3/min	急 19.5 強 16.5 弱 12.5							44		
	定格風量　暖房			m^3/min	急 19.5 強 16.5 弱 12.5							42		
	機外静圧			Pa	—							—		
	電動機定格出力（極数）			kW	《DC》　0.036　(10P)							《DC》　0.060　(8P)		
保護装置				室内側	過電流、回転信号検出、ヒューズ									
				室外側	過電流(CT方式)、高圧スイッチ、圧縮機吐出温度サーミスター									
配管	冷媒配管長			m	最小　3m　最大　40m									
	高低差			m	外上30m　外下15m									
	冷媒	ガス管		mm	φ12.7（フレア）							φ12.7（フレア）		
		液管		mm	φ6.35（フレア）							φ6.35（フレア）		
	ドレン口	室内側			VP25(外径φ32)〈ドレンポンプ内蔵〉 ※本体ドレン口はVP20(外形φ26) (ドレンアップ高さはドレン口から670㎜以下)									
		室外側			ビニールホース接続（内径φ16：現地調達） (別売品　ドレンソケット取付け時)									
運転 SW（温度設定範囲）				℃	リモコン（冷・ドライ 18～30、 暖房 16～30、 冷暖自動 17～27)									
外気運転範囲				℃	冷房　-15～50DB							暖房　-20～24DB		
ダクト接続口				mm	φ150							—		
外気導入口				mm	φ100									
エアーフィルター					ロングライフフィルター(別売天井パネルに付属)									
運転音（SPL）				dB(A)	冷房	急　35	暖房	急　35	冷房	標準　48	暖房	標準　49		
						強　32		強　32		静音1　46		静音1　47		
						弱　28		弱　28		静音2　44		静音2　45		
										静音3　42		静音3　43		
運転音（PWL）				dB(A)	冷	急　49	暖	急　49	冷	標準　65	暖	標準　66		
高圧ガス保安法区分					届出不要									
法定冷凍トン					1.12									
主要付属品					据付説明書、配管断熱材 ドレンホース、ホースバンド									
IP コード					IPX0							IPX4		

※　APF、COP、消費電力量、運転電流、力率はナノイーXをオフにした時のものです。

※　室内ユニットの仕様は室内ユニット 1 台あたりの値です。
※　総合品番には天井パネルCZ-160KPEU7Cと多機能ワイヤードリモコンCZ-10RT5Cを含みます。
※　性能・電気特性は JIS B8616 に基づいた値です。
(冷房時：室内吸込空気温度 27℃DB・19℃WB，室外吸込空気温度 35℃DB)
(暖房時(標準)：室内吸込空気温度 20℃DB・15℃WB 以下、室外吸込空気温度 7℃DB・6℃WB)
(暖房時(低温)：室内吸込空気温度 20℃DB・15℃WB 以下、室外吸込空気温度 2℃DB・1℃WB)
※　外形寸法、質量欄〈　〉内は、別売の天井パネルの値です。室外の外形寸法欄(　)内は、最大寸法の値です。
※　運転音(PWL：音響パワーレベル)は JIS B8616 に基づいた値です。
運転音(SPL：音圧レベル)は、室外ユニット正面 1m 高さ 1.5m、室内ユニット真下1.5mの値です。
急：5 速中最大(レベル 5)、強：5 速中中間(レベル 3)、弱：5 速中最小(レベル 1)のときの値です。
実際に据え付けますと、周囲の騒音や反響などにより表示値より大きくなるのが普通です。
※　工場出荷時の冷媒量で保証しています配管長は30m（シングル設置時)までです。
※　-5℃以下で冷房運転をする場合には、室外ユニットに別売品の防風板と防雪ダクト(側面・背面)を取り付けてください。
※　設置スペース、サービススペースについては外形寸法図をご確認ください。
※　室内熱負荷に対して、過大な空調機を設置すると、室内の温度や湿度の変化が頻繁となり、室内環境や建物に結露の発生などの影響をおよぼす事があります。
※　室内ユニットの下には、濡れて困るものは置かないでください。湿度がRH80%以上の場合は、露が落ちることがあります。

■ XEPHY Eco（高効率タイプ）沖縄向け

形名						4方向天井カセット形　ナノイーX搭載（シングル）《単相電源》								
総合品番						PA-P80U7SHZC								
室内・室外ユニット品番						CS-P80U7HC						CU-P80H7SZC		
パネル品番						CZ-160KPEU7C						—		
能力	冷房定格(最小～最大)[中間,中間中温,最小中温]				kW	7.1(1.7～8.0)　[3.2、3.4、1.8]								
	暖房定格(最小～最大)[中間,最小]				kW	8.0(1.5～9.0)　[3.6、2.0]								
	最大暖房低温				kW	6.6								
冷房定格時の顕熱比					—	0.78								
COP冷房定格	COP暖房定格	COP冷暖平均			—	3.41		4.02				3.72		
APF（2006）					—	5.8　/　5.8								
APF（2015）					—	6.6　/　6.6								
外形寸法 H×W×D					mm	235×840×840 <29.5×950×950>						630×799(+91)×299(+64)		
製品質量					kg	22+<5>						42		
外装色（マンセル記号）						ホワイト(N9.3)						アイボリー（2.6Y7.6/1.1）		
電源						単相200V　50/60Hz								
電気特性	消費電力	冷房定格　[中間,中間中温,最小中温]			kW	2.08　[0.510、0.395、0.215]								
		暖房定格　[中間,最小]			kW	1.99　[0.530、0.345]								
		最大暖房低温			kW	2.36								
		暖房極低温			kW	—								
	運転電流(冷房定格，暖房定格)				A	冷房　11.3						暖房　10.7		
	力率(冷房定格，暖房定格)				%	冷房　92						暖房　93		
	最大運転電流				A	17.1								
	電源容量				kVA	3.42								
	始動電流				A	—								
設計圧力					MPa	高圧部　4.15　低圧部　2.55								
圧縮機	形名×個数					—						全密閉ロータリー式×1		
	電動機定格出力（極数）				kW							2.00(6P)		
	冷凍機油（種別・封入）				L							FW50S(エーテル)　0.45		
	クランクケースヒーター				kW							—		
冷媒・封入量					kg	—						R32　1.40		
送風装置	形名×個数					ターボファン×1						プロペラファン×1		
	定格風量　冷房				m^3/min	急 23.0 強 17.0 弱 12.5						44		
	定格風量　暖房				m^3/min	急 23.0 強 17.0 弱 12.5						46		
	機外静圧				Pa	—						—		
	電動機定格出力（極数）				kW	《DC》　0.036　(10P)						《DC》　0.060　(8P)		
保護装置					室内側	過電流、回転信号検出、ヒューズ								
					室外側	過電流(CT方式)、高圧スイッチ、圧縮機吐出温度サーミスター								
配管	冷媒配管長				m	最小　3m　最大　40m								
	高低差				m	外上30m　外下15m								
	冷媒	ガス管			mm	φ15.88（フレア）						φ15.88（フレア）		
		液管			mm	φ9.52（フレア）						φ9.52（フレア）		
	ドレン口	室内側				VP25(外径φ32)〈ドレンポンプ内蔵〉 ※本体ドレン口はVP20(外形φ26) (ドレンアップ高さはドレン口から670㎜以下)								
		室外側				ビニールホース接続（内径φ16：現地調達） (別売品　ドレンソケット取付け時)								
運転 SW（温度設定範囲）					℃	リモコン（冷・ドライ 18～30、 暖房 16～30、 冷暖自動 17～27)								
外気運転範囲					℃	冷房　-15～50DB						暖房　-20～24DB		
ダクト接続口					mm	φ150						—		
外気導入口					mm	φ100								
エアーフィルター						ロングライフフィルター(別売天井パネルに付属)								
運転音（SPL）					dB(A)	冷房	急　39	暖房	急　39	冷房	標準　48	暖房	標準　52	
							強　33		強　33		静音1　46		静音1　50	
							弱　28		弱　28		静音2　44		静音2　48	
											静音3　42		静音3　46	
運転音（PWL）					dB(A)	冷	急　53	暖	急　53	冷	標準　67	暖	標準　70	
高圧ガス保安法区分						届出不要								
法定冷凍トン						1.12								
主要付属品						据付説明書、配管断熱材 ドレンホース、ホースバンド								
IP コード						IPX0						IPX4		

※　APF、COP、消費電力量、運転電流、力率はナノイーXをオフにした時のものです。

※　室内ユニットの仕様は室内ユニット 1 台あたりの値です。
※　総合品番には天井パネルCZ-160KPEU7Cと多機能ワイヤードリモコンCZ-10RT5Cを含みます。
※　性能・電気特性は JIS B8616 に基づいた値です。
(冷房時：室内吸込空気温度 27℃DB・19℃WB，室外吸込空気温度 35℃DB)
(暖房時(標準)：室内吸込空気温度 20℃DB・15℃WB 以下、室外吸込空気温度 7℃DB・6℃WB)
(暖房時(低温)：室内吸込空気温度 20℃DB・15℃WB 以下、室外吸込空気温度 2℃DB・1℃WB)
※　外形寸法、質量欄〈　〉内は、別売の天井パネルの値です。室外の外形寸法欄(　)内は、最大寸法の値です。
※　運転音(PWL：音響パワーレベル)は JIS B8616 に基づいた値です。
運転音(SPL：音圧レベル)は、室外ユニット正面 1m 高さ 1.5m、室内ユニット真下1.5mの値です。
急：5 速中最大(レベル 5)、強：5 速中中間(レベル 3)、弱：5 速中最小(レベル 1)のときの値です。
実際に据え付けますと、周囲の騒音や反響などにより表示値より大きくなるのが普通です。
※　工場出荷時の冷媒量で保証しています配管長は30m（シングル設置時)までです。
※　-5℃以下で冷房運転をする場合には、室外ユニットに別売品の防風板と防雪ダクト(側面・背面)を取り付けてください。
※　設置スペース、サービススペースについては外形寸法図をご確認ください。
※　室内熱負荷に対して、過大な空調機を設置すると、室内の温度や湿度の変化が頻繁となり、室内環境や建物に結露の発生などの影響をおよぼす事があります。
※　室内ユニットの下には、濡れて困るものは置かないでください。湿度がRH80%以上の場合は、露が落ちることがあります。

■ XEPHY Eco（高効率タイプ）沖縄向け

形名					4方向天井カセット形　ナノイーX搭載（ツイン）《三相電源》									
総合品番					PA-P112U7HDZC									
室内・室外ユニット品番					CS-P56U7C×2							CU-P112H7ZC		
パネル品番					CZ-160KPEU7C							—		
能力	冷房定格(最小～最大)[中間,中間中温,最小中温]			kW	10.0(2.5～11.2)　[4.5、4.8、2.6]									
	暖房定格(最小～最大)[中間,最小]			kW	11.2(2.9～14.0)　[5.1、3.3]									
	最大暖房低温			kW	11.5									
冷房定格時の顕熱比				—	0.83									
COP冷房定格	COP暖房定格	COP冷暖平均		—	3.57			4.43				4.00		
APF（2006）				—	6.0　/　6.0									
APF（2015）				—	6.5　/　6.5									
外形寸法 H×W×D				mm	235×840×840 <29.5×950×950>							996×980×370(+80)		
製品質量				kg	22+<5>							67		
外装色（マンセル記号）					ホワイト(N9.3)							アイボリー（2.6Y7.6/1.1）		
電源					三相200V　50/60Hz									
電気特性	消費電力	冷房定格　[中間,中間中温,最小中温]		kW	2.80　[0.715、0.580、0.320]									
		暖房定格　[中間,最小]		kW	2.53　[0.785、0.515]									
		最大暖房低温		kW	3.65									
		暖房極低温		kW	—									
	運転電流(冷房定格 , 暖房定格)			A	冷房　8.6							暖房　7.8		
	力率(冷房定格 , 暖房定格)			%	冷房　94							暖房　94		
	最大運転電流			A	14.9									
	電源容量			kVA	5.16									
	始動電流			A	—									
設計圧力				MPa	高圧部　4.15　低圧部　2.55									
圧縮機	形名×個数				—							全密閉ロータリー式×1		
	電動機定格出力（極数）			kW								2.50(6P)		
	冷凍機油（種別・封入）			L								FW50S(エーテル)　0.60		
	クランクケースヒーター			kW								—		
冷媒・封入量				kg	—							R32　2.10		
送風装置	形名×個数				ターボファン×1							プロペラファン×1		
	定格風量　冷房			m^3/min	急 18.0 強 15.0 弱 12.5							77		
	定格風量　暖房			m^3/min	急 18.0 強 15.0 弱 12.5							73		
	機外静圧			Pa	—							—		
	電動機定格出力（極数）			kW	《DC》　0.036　(10P)							《DC》　0.120　(8P)		
保護装置				室内側	過電流、回転信号検出、ヒューズ									
				室外側	過電流(CT方式)、高圧スイッチ、圧縮機吐出温度サーミスター									
配管	冷媒配管長			m	最小　5m　最大　50m									
	高低差			m	外上30m　外下15m									
	冷媒	ガス管		mm	φ12.7（フレア）							φ15.88（フレア）		
		液管		mm	φ6.35（フレア）							φ9.52（フレア）		
	ドレン口	室内側			VP25(外径φ32)〈ドレンポンプ内蔵〉 ※本体ドレン口はVP20(外形φ26) (ドレンアップ高さはドレン口から670㎜以下)									
		室外側			VP25 (別売品　ドレンソケット取付け時)									
運転 SW（温度設定範囲）				℃	リモコン（冷・ドライ 18～30、 暖房 16～30、 冷暖自動 17～27)									
外気運転範囲				℃	冷房　-15～50DB							暖房　-20～24DB		
ダクト接続口				mm	φ150							—		
外気導入口				mm	φ100									
エアーフィルター					ロングライフフィルター(別売天井パネルに付属)									
運転音（SPL）				dB(A)	冷房	急　33	暖房	急　33	冷房	標準　53	暖房	標準　53		
						強　30		強　30		静音1　51		静音1　51		
						弱　28		弱　28		静音2　49		静音2　49		
										静音3　47		静音3　47		
運転音（PWL）				dB(A)	冷	急　47	暖	急　47	冷	標準　70	暖	標準　70		
高圧ガス保安法区分					届出不要									
法定冷凍トン					1.72									
主要付属品					据付説明書、配管断熱材 ドレンホース、ホースバンド									
IP コード					IPX0							IPX4		

※　APF、COP、消費電力量、運転電流、力率はナノイーXをオフにした時のものです。

※　室内ユニットの仕様は室内ユニット 1 台あたりの値です。
※　総合品番には天井パネルCZ-160KPEU7Cと多機能ワイヤードリモコンCZ-10RT5Cを含みます。
※　性能・電気特性は JIS B8616 に基づいた値です。
　(冷房時：室内吸込空気温度 27℃DB・19℃WB，室外吸込空気温度 35℃DB)
　(暖房時(標準)：室内吸込空気温度 20℃DB・15℃WB 以下、室外吸込空気温度 7℃DB・6℃WB)
　(暖房時(低温)：室内吸込空気温度 20℃DB・15℃WB 以下、室外吸込空気温度 2℃DB・1℃WB)
※　外形寸法、質量欄〈　〉内は、別売の天井パネルの値です。室外の外形寸法欄(　)内は、最大寸法の値です。
※　運転音(PWL：音響パワーレベル)は JIS B8616 に基づいた値です。
　運転音(SPL：音圧レベル)は、室外ユニット正面 1m 高さ 1.5m、室内ユニット真下1.5mの値です。
　急：5 速中最大(レベル 5)、強：5 速中中間(レベル 3)、弱：5 速中最小(レベル 1)のときの値です。
　実際に据え付けますと、周囲の騒音や反響などにより表示値より大きくなるのが普通です。
※　工場出荷時の冷媒量で保証しています配管長は30m（ツイン設置時)までです。
※　-5℃以下で冷房運転をする場合には、室外ユニットに別売品の防風板と防雪ダクト(側面・背面)を取り付けてください。
※　設置スペース、サービススペースについては外形寸法図をご確認ください。
※　室内熱負荷に対して、過大な空調機を設置すると、室内の温度や湿度の変化が頻繁となり、室内環境や建物に結露の発生などの影響をおよぼす事があります。
※　室内ユニットの下には、濡れて困るものは置かないでください。湿度がRH80%以上の場合は、露が落ちることがあります。

■ XEPHY Eco（高効率タイプ）沖縄向け

形名					4方向天井カセット形　ナノイーX搭載（ツイン）《三相電源》								
総合品番					PA-P140U7HDZC								
室内・室外ユニット品番					CS-P71U7C×2					CU-P140H7ZC			
パネル品番					CZ-160KPEU7C					—			
能力	冷房定格(最小～最大)[中間,中間中温,最小中温]			kW	12.5(3.2～14.0)　[5.7、5.9、3.4]								
	暖房定格(最小～最大)[中間,最小]			kW	14.0(3.5～17.0)　[6.3、3.5]								
	最大暖房低温			kW	14.0								
冷房定格時の顕熱比				—	0.84								
COP冷房定格	COP暖房定格	COP冷暖平均		—	3.38		4.22			3.80			
APF（2006）				—	5.7　/　5.7								
APF（2015）				—	6.2　/　6.2								
外形寸法 H×W×D				mm	235×840×840 <29.5×950×950>					996×980×370(+80)			
製品質量				kg	22+<5>					82			
外装色（マンセル記号）					ホワイト(N9.3)					アイボリー（2.6Y7.6/1.1）			
電源					三相200V　50/60Hz								
電気特性	消費電力	冷房定格　[中間,中間中温,最小中温]		kW	3.70　[0.968、0.800、0.425]								
		暖房定格　[中間,最小]		kW	3.32　[1.00、0.563]								
		最大暖房低温		kW	4.99								
		暖房極低温		kW	—								
	運転電流(冷房定格，暖房定格)			A	冷房　11.1					暖房　10.0			
	力率(冷房定格，暖房定格)			%	冷房　96					暖房　96			
	最大運転電流			A	21								
	電源容量			kVA	7.27								
	始動電流			A	—								
設計圧力				MPa	高圧部　4.15　低圧部　2.55								
圧縮機	形名×個数				—					全密閉ロータリー式×1			
	電動機定格出力（極数）			kW						2.80(6P)			
	冷凍機油（種別・封入）			L						FW50S(エーテル)　1.30			
	クランクケースヒーター			kW						—			
冷媒・封入量				kg	—					R32　2.80			
送風装置	形名×個数				ターボファン×1					プロペラファン×1			
	定格風量　冷房			m^3/min	急 23.0 強 17.0 弱 12.5					97			
	定格風量　暖房			m^3/min	急 23.0 強 17.0 弱 12.5					87			
	機外静圧			Pa	—					—			
	電動機定格出力（極数）			kW	《DC》　0.036　(10P)					《DC》　0.120　(8P)			
保護装置				室内側	過電流、回転信号検出、ヒューズ								
				室外側	過電流(CT方式)、高圧スイッチ、圧縮機吐出温度サーミスター								
配管	冷媒配管長			m	最小　5m　最大　50m								
	高低差			m	外上30m　外下15m								
	冷媒	ガス管		mm	φ15.88（フレア）					φ15.88（フレア）			
		液管		mm	φ9.52（フレア）					φ9.52（フレア）			
	ドレン口	室内側			VP25(外径φ32)〈ドレンポンプ内蔵〉 ※本体ドレン口はVP20(外形φ26) (ドレンアップ高さはドレン口から670㎜以下)								
		室外側			VP25 (別売品　ドレンソケット取付け時)								
運転 SW（温度設定範囲）				℃	リモコン（冷・ドライ 18～30、 暖房 16～30、 冷暖自動 17～27)								
外気運転範囲				℃	冷房　-15～50DB					暖房　-20～24DB			
ダクト接続口				mm	φ150					—			
外気導入口				mm	φ100								
エアーフィルター					ロングライフフィルター(別売天井パネルに付属)								
運転音（SPL）				dB(A)	冷房	急　39	暖房	急　39	冷房	標準　57	暖房	標準　57	
						強　33		強　33		静音1　55		静音1　55	
						弱　28		弱　28		静音2　53		静音2　53	
										静音3　51		静音3　51	
運転音（PWL）				dB(A)	冷	急　53	暖	急　53	冷	標準　74	暖	標準　74	
高圧ガス保安法区分					届出不要								
法定冷凍トン					2.33								
主要付属品					据付説明書、配管断熱材 ドレンホース、ホースバンド								
IP コード					IPX0					IPX4			

※　APF、COP、消費電力量、運転電流、力率はナノイーXをオフにした時のものです。

※　室内ユニットの仕様は室内ユニット 1 台あたりの値です。
※　総合品番には天井パネルCZ-160KPEU7Cと多機能ワイヤードリモコンCZ-10RT5Cを含みます。
※　性能・電気特性は JIS B8616 に基づいた値です。
　(冷房時：室内吸込空気温度 27℃DB・19℃WB，室外吸込空気温度 35℃DB)
　(暖房時(標準)：室内吸込空気温度 20℃DB・15℃WB 以下、室外吸込空気温度 7℃DB・6℃WB)
　(暖房時(低温)：室内吸込空気温度 20℃DB・15℃WB 以下、室外吸込空気温度 2℃DB・1℃WB)
※　外形寸法、質量欄〈　〉内は、別売の天井パネルの値です。室外の外形寸法欄(　)内は、最大寸法の値です。
※　運転音(PWL：音響パワーレベル)は JIS B8616 に基づいた値です。
　運転音(SPL：音圧レベル)は、室外ユニット正面 1m 高さ 1.5m、室内ユニット真下1.5mの値です。
　急：5 速中最大(レベル 5)、強：5 速中中間(レベル 3)、弱：5 速中最小(レベル 1)のときの値です。
　実際に据え付けますと、周囲の騒音や反響などにより表示値より大きくなるのが普通です。
※　工場出荷時の冷媒量で保証しています配管長は30m（ツイン設置時)までです。
※　-5℃以下で冷房運転をする場合には、室外ユニットに別売品の防風板と防雪ダクト(側面・背面)を取り付けてください。
※　設置スペース、サービススペースについては外形寸法図をご確認ください。
※　室内熱負荷に対して、過大な空調機を設置すると、室内の温度や湿度の変化が頻繁となり、室内環境や建物に結露の発生などの影響をおよぼす事があります。
※　室内ユニットの下には、濡れて困るものは置かないでください。湿度がRH80%以上の場合は、露が落ちることがあります。

■ XEPHY Eco（高効率タイプ）沖縄向け

形名					4方向天井カセット形　ナノイーX搭載（ツイン）《三相電源》								
総合品番					PA-P160U7HDZC								
室内・室外ユニット品番					CS-P80U7HC×2						CU-P160H7ZC		
パネル品番					CZ-160KPEU7C						—		
能力	冷房定格(最小～最大)[中間,中間中温,最小中温]			kW	14.0(3.5～16.0)　[6.3、6.6、3.5]								
	暖房定格(最小～最大)[中間,最小]			kW	16.0(4.0～18.0)　[7.2、4.0]								
	最大暖房低温			kW	15.1								
冷房定格時の顕熱比				—	0.78								
COP冷房定格	COP暖房定格	COP冷暖平均		—	2.98			3.94				3.46	
APF（2006）				—	5.5　/　5.5								
APF（2015）				—	6.0　/　6.0								
外形寸法 H×W×D				mm	235×840×840 <29.5×950×950>						996×980×370(+80)		
製品質量				kg	22+<5>						82		
外装色（マンセル記号）					ホワイト(N9.3)						アイボリー（2.6Y7.6/1.1）		
電源					三相200V　50/60Hz								
電気特性	消費電力	冷房定格　[中間,中間中温,最小中温]		kW	4.70　[1.10、0.940、0.432]								
		暖房定格　[中間,最小]		kW	4.06　[1.17、0.634]								
		最大暖房低温		kW	5.39								
		暖房極低温		kW	—								
	運転電流(冷房定格 , 暖房定格)			A	冷房　14.1						暖房　12.2		
	力率(冷房定格 , 暖房定格)			%	冷房　96						暖房　96		
	最大運転電流			A	22								
	電源容量			kVA	7.62								
	始動電流			A	—								
設計圧力				MPa	高圧部　4.15　低圧部　2.55								
圧縮機	形名×個数				—						全密閉ロータリー式×1		
	電動機定格出力（極数）			kW							3.00(6P)		
	冷凍機油（種別・封入）			L							FW50S(エーテル)　1.30		
	クランクケースヒーター			kW							—		
冷媒・封入量				kg	—						R32　2.80		
送風装置	形名×個数				ターボファン×1						プロペラファン×1		
	定格風量　冷房			m^3/min	急 23.0 強 17.0 弱 12.5						102		
	定格風量　暖房			m^3/min	急 23.0 強 17.0 弱 12.5						97		
	機外静圧			Pa	—						—		
	電動機定格出力（極数）			kW	《DC》　0.036　(10P)						《DC》　0.120　(8P)		
保護装置				室内側	過電流、回転信号検出、ヒューズ								
				室外側	過電流(CT方式)、高圧スイッチ、圧縮機吐出温度サーミスター								
配管	冷媒配管長			m	最小　5m　最大　50m								
	高低差			m	外上30m　外下15m								
	冷媒	ガス管		mm	φ15.88（フレア）						φ15.88（フレア）		
		液管		mm	φ9.52（フレア）						φ9.52（フレア）		
	ドレン口	室内側			VP25(外径φ32)〈ドレンポンプ内蔵〉 ※本体ドレン口はVP20(外形φ26) (ドレンアップ高さはドレン口から670㎜以下)								
		室外側			VP25 (別売品　ドレンソケット取付け時)								
運転 SW（温度設定範囲）				℃	リモコン（冷・ドライ 18～30、 暖房 16～30、 冷暖自動 17～27)								
外気運転範囲				℃	冷房　-15～50DB						暖房　-20～24DB		
ダクト接続口				mm	φ150						—		
外気導入口				mm	φ100								
エアーフィルター					ロングライフフィルター(別売天井パネルに付属)								
運転音（SPL）				dB(A)	冷房	急　39	暖房	急　39	冷房	標準　58	暖房	標準　59	
						強　33		強　33		静音1　56		静音1　57	
						弱　28		弱　28		静音2　54		静音2　55	
										静音3　52		静音3　53	
運転音（PWL）				dB(A)	冷	急　53	暖	急　53	冷	標準　75	暖	標準　76	
高圧ガス保安法区分					届出不要								
法定冷凍トン					2.48								
主要付属品					据付説明書、配管断熱材 ドレンホース、ホースバンド								
IP コード					IPX0						IPX4		

※　APF、COP、消費電力量、運転電流、力率はナノイーXをオフにした時のものです。

※　室内ユニットの仕様は室内ユニット 1 台あたりの値です。
※　総合品番には天井パネルCZ-160KPEU7Cと多機能ワイヤードリモコンCZ-10RT5Cを含みます。
※　性能・電気特性は JIS B8616 に基づいた値です。
(冷房時：室内吸込空気温度 27℃DB・19℃WB，室外吸込空気温度 35℃DB)
(暖房時(標準)：室内吸込空気温度 20℃DB・15℃WB 以下、室外吸込空気温度 7℃DB・6℃WB)
(暖房時(低温)：室内吸込空気温度 20℃DB・15℃WB 以下、室外吸込空気温度 2℃DB・1℃WB)
※　外形寸法、質量欄〈　〉内は、別売の天井パネルの値です。室外の外形寸法欄(　)内は、最大寸法の値です。
※　運転音(PWL：音響パワーレベル)は JIS B8616 に基づいた値です。
運転音(SPL：音圧レベル)は、室外ユニット正面 1m 高さ 1.5m、室内ユニット真下1.5mの値です。
急：5 速中最大(レベル 5)、強：5 速中中間(レベル 3)、弱：5 速中最小(レベル 1)のときの値です。
実際に据え付けますと、周囲の騒音や反響などにより表示値より大きくなるのが普通です。
※　工場出荷時の冷媒量で保証しています配管長は30m（ツイン設置時)までです。
※　-5℃以下で冷房運転をする場合には、室外ユニットに別売品の防風板と防雪ダクト(側面・背面)を取り付けてください。
※　設置スペース、サービススペースについては外形寸法図をご確認ください。
※　室内熱負荷に対して、過大な空調機を設置すると、室内の温度や湿度の変化が頻繁となり、室内環境や建物に結露の発生などの影響をおよぼす事があります。
※　室内ユニットの下には、濡れて困るものは置かないでください。湿度がRH80%以上の場合は、露が落ちることがあります。

■ XEPHY Eco（高効率タイプ）沖縄向け

形名						4方向天井カセット形　ナノイーX搭載（ツイン）《三相電源》								
総合品番						PA-P224U7HDZC								
室内・室外ユニット品番						CS-P112U7C×2						CU-P224H7ZC		
パネル品番						CZ-160KPEU7C						—		
能力	冷房定格(最小～最大)[中間,中間中温,最小中温]				kW	20.0(6.2～22.4)　[9.0、9.2、6.2]								
	暖房定格(最小～最大)[中間,最小]				kW	22.4(5.6～28.0)　[10.1、5.6]								
	最大暖房低温				kW	20.0								
冷房定格時の顕熱比					—	0.86								
COP冷房定格	COP暖房定格	COP冷暖平均			—	3.18		4.05				3.62		
APF（2006）					—	5.4　/　5.4								
APF（2015）					—	6.1　/　6.1								
外形寸法 H×W×D					mm	290×840×840 <29.5×950×950>						1500×980×370(+80)		
製品質量					kg	26+<5>						111		
外装色（マンセル記号）						ホワイト(N9.3)						アイボリー（2.6Y7.6/1.1）		
電源						三相200V　50/60Hz								
電気特性	消費電力	冷房定格　[中間,中間中温,最小中温]			kW	6.28　[1.69、1.31、0.790]								
		暖房定格　[中間,最小]			kW	5.53　[1.60、0.860]								
		最大暖房低温			kW	7.20								
		暖房極低温			kW	—								
	運転電流(冷房定格 , 暖房定格)				A	冷房　19.5						暖房　17.2		
	力率(冷房定格 , 暖房定格)				%	冷房　93						暖房　93		
	最大運転電流				A	26.1								
	電源容量				kVA	9.04								
	始動電流				A	—								
設計圧力					MPa	高圧部　4.15　低圧部　2.55								
圧縮機	形名×個数					—						全密閉ロータリー式×1		
	電動機定格出力（極数）				kW							4.20(6P)		
	冷凍機油（種別・封入）				L							FW50S(エーテル)　1.90		
	クランクケースヒーター				kW							0.032		
冷媒・封入量					kg	—						R32　4.20		
送風装置	形名×個数					ターボファン×1						プロペラファン×2		
	定格風量　冷房				m^3/min	急 36.0 強 26.0 弱 15.0						164		
	定格風量　暖房				m^3/min	急 36.0 強 26.0 弱 15.0						164		
	機外静圧				Pa	—						—		
	電動機定格出力（極数）				kW	《DC》　0.098　(10P)						《DC》　0.120+0.120　(10P)		
保護装置					室内側	過電流、回転信号検出、ヒューズ								
					室外側	過電流(CT方式)、高圧スイッチ、圧縮機吐出温度サーミスター								
配管	冷媒配管長				m	最小　5m　最大　100m								
	高低差				m	外上30m　外下30m								
	冷媒	ガス管			mm	φ15.88（フレア）						φ25.4（ろう付）★1		
		液管			mm	φ9.52（フレア）						φ9.52（フレア）		
	ドレン口	室内側				VP25(外径φ32)〈ドレンポンプ内蔵〉 ※本体ドレン口はVP20(外形φ26) (ドレンアップ高さはドレン口から670㎜以下)								
		室外側				VP25 (別売品　ドレンソケット取付け時)								
運転 SW（温度設定範囲）					℃	リモコン（冷・ドライ 18～30、 暖房 16～30、 冷暖自動 17～27)								
外気運転範囲					℃	冷房　-15～50DB						暖房　-20～24DB		
ダクト接続口					mm	φ150						—		
外気導入口					mm	φ100								
エアーフィルター						ロングライフフィルター(別売天井パネルに付属)								
運転音（SPL）					dB(A)	冷房	急　45	暖房	急　45	冷房	標準　58	暖房	標準　61	
							強　38		強　38		静音1　56		静音1　59	
							弱　30		弱　30		静音2　54		静音2　57	
											静音3　52		静音3　55	
運転音（PWL）					dB(A)	冷	急　59	暖	急　59	冷	標準　76	暖	標準　78	
高圧ガス保安法区分						届出不要								
法定冷凍トン						3.44								
主要付属品						据付説明書、配管断熱材 ドレンホース、ホースバンド 継手配管(φ19.05)異径継手配管(φ19.05→φ25.4)								
IP コード						IPX0						IPX4		

※　APF、COP、消費電力量、運転電流、力率はナノイーXをオフにした時のものです。

※　室内ユニットの仕様は室内ユニット 1 台あたりの値です。
※　総合品番には天井パネルCZ-160KPEU7Cと多機能ワイヤードリモコンCZ-10RT5Cを含みます。
※　性能・電気特性は JIS B8616 に基づいた値です。
　(冷房時：室内吸込空気温度 27℃DB・19℃WB，室外吸込空気温度 35℃DB)
　(暖房時(標準)：室内吸込空気温度 20℃DB・15℃WB 以下、室外吸込空気温度 7℃DB・6℃WB)
　(暖房時(低温)：室内吸込空気温度 20℃DB・15℃WB 以下、室外吸込空気温度 2℃DB・1℃WB)
※　外形寸法、質量欄〈　〉内は、別売の天井パネルの値です。室外の外形寸法欄(　)内は、最大寸法の値です。
※　運転音(PWL：音響パワーレベル)は JIS B8616 に基づいた値です。
　運転音(SPL：音圧レベル)は、室外ユニット正面 1m 高さ 1.5m、室内ユニット真下1.5mの値です。
　急：5 速中最大(レベル 5)、強：5 速中中間(レベル 3)、弱：5 速中最小(レベル 1)のときの値です。
　実際に据え付けますと、周囲の騒音や反響などにより表示値より大きくなるのが普通です。
※　工場出荷時の冷媒量で保証しています配管長は30m（ツイン設置時)までです。
※　-5℃以下で冷房運転をする場合には、室外ユニットに別売品の防風板と防雪ダクト(側面・背面)を取り付けてください。
※　設置スペース、サービススペースについては外形寸法図をご確認ください。
※　室内熱負荷に対して、過大な空調機を設置すると、室内の温度や湿度の変化が頻繁となり、室内環境や建物に結露の発生などの影響をおよぼす事があります。
※　室内ユニットの下には、濡れて困るものは置かないでください。湿度がRH80%以上の場合は、露が落ちることがあります。

★1：ガス管接続口でφ19.05→φ25.4(付属品：異径継手配管使用)に変換してください。

■ XEPHY Eco（高効率タイプ）沖縄向け

| | | |

■ XEPHY Eco（高効率タイプ）沖縄向け

形名					4方向天井カセット形　ナノイーX搭載（トリプル）《三相電源》								
総合品番					PA-P224U7HTZC								
室内・室外ユニット品番					CS-P80U7HC×3					CU-P224H7ZC			
パネル品番					CZ-160KPEU7C					—			
能力	冷房定格(最小～最大)[中間,中間中温,最小中温]			kW	20.0(6.2～22.4)　[9.0、9.2、6.2]								
	暖房定格(最小～最大)[中間,最小]			kW	22.4(5.6～28.0)　[10.1、5.6]								
	最大暖房低温			kW	20.0								
冷房定格時の顕熱比				—	0.78								
COP冷房定格	COP暖房定格	COP冷暖平均		—	3.18		4.05			3.62			
APF（2006）				—	5.4　/　5.4								
APF（2015）				—	6.1　/　6.1								
外形寸法 H×W×D				mm	235×840×840 <29.5×950×950>					1500×980×370(+80)			
製品質量				kg	22+<5>					111			
外装色（マンセル記号）					ホワイト(N9.3)					アイボリー（2.6Y7.6/1.1）			
電源					三相200V　50/60Hz								
電気特性	消費電力	冷房定格　[中間,中間中温,最小中温]		kW	6.28　[1.69、1.31、0.790]								
		暖房定格　[中間,最小]		kW	5.53　[1.60、0.860]								
		最大暖房低温		kW	7.20								
		暖房極低温		kW	—								
	運転電流(冷房定格，暖房定格)			A	冷房　19.5					暖房　17.2			
	力率(冷房定格，暖房定格)			%	冷房　93					暖房　93			
	最大運転電流			A	25.8								
	電源容量			kVA	8.94								
	始動電流			A	—								
設計圧力				MPa	高圧部　4.15　低圧部　2.55								
圧縮機	形名×個数				—					全密閉ロータリー式×1			
	電動機定格出力（極数）			kW						4.20(6P)			
	冷凍機油（種別・封入）			L						FW50S(エーテル)　1.90			
	クランクケースヒーター			kW						0.032			
冷媒・封入量				kg	—					R32　4.20			
送風装置	形名×個数				ターボファン×1					プロペラファン×2			
	定格風量　冷房			m^3/min	急 23.0 強 17.0 弱 12.5					164			
	定格風量　暖房			m^3/min	急 23.0 強 17.0 弱 12.5					164			
	機外静圧			Pa	—					—			
	電動機定格出力（極数）			kW	《DC》　0.036　(10P)					《DC》　0.120+0.120　(10P)			
保護装置				室内側	過電流、回転信号検出、ヒューズ								
				室外側	過電流(CT方式)、高圧スイッチ、圧縮機吐出温度サーミスター								
配管	冷媒配管長			m	最小　5m　最大　100m								
	高低差			m	外上30m　外下30m								
	冷媒	ガス管		mm	φ15.88（フレア）					φ25.4（ろう付）★1			
		液管		mm	φ9.52（フレア）					φ9.52（フレア）			
	ドレン口	室内側			VP25(外径φ32)〈ドレンポンプ内蔵〉 ※本体ドレン口はVP20(外形φ26) (ドレンアップ高さはドレン口から670㎜以下)								
		室外側			VP25 (別売品　ドレンソケット取付け時)								
運転 SW（温度設定範囲）				℃	リモコン（冷・ドライ 18～30、 暖房 16～30、 冷暖自動 17～27)								
外気運転範囲				℃	冷房　-15～50DB					暖房　-20～24DB			
ダクト接続口				mm	φ150					—			
外気導入口				mm	φ100								
エアーフィルター					ロングライフフィルター(別売天井パネルに付属)								
運転音（SPL）				dB(A)	冷房	急　39	暖房	急　39	冷房	標準　58	暖房	標準　61	
						強　33		強　33		静音1　56		静音1　59	
						弱　28		弱　28		静音2　54		静音2　57	
										静音3　52		静音3　55	
運転音（PWL）				dB(A)	冷	急　53	暖	急　53	冷	標準　76	暖	標準　78	
高圧ガス保安法区分					届出不要								
法定冷凍トン					3.44								
主要付属品					据付説明書、配管断熱材 ドレンホース、ホースバンド 継手配管(φ19.05)異径継手配管(φ19.05→φ25.4)								
IP コード					IPX0					IPX4			

※　APF、COP、消費電力量、運転電流、力率はナノイーXをオフにした時のものです。

※　室内ユニットの仕様は室内ユニット 1 台あたりの値です。
※　総合品番には天井パネルCZ-160KPEU7Cと多機能ワイヤードリモコンCZ-10RT5Cを含みます。
※　性能・電気特性は JIS B8616 に基づいた値です。
(冷房時：室内吸込空気温度 27℃DB・19℃WB，室外吸込空気温度 35℃DB)
(暖房時(標準)：室内吸込空気温度 20℃DB・15℃WB 以下、室外吸込空気温度 7℃DB・6℃WB)
(暖房時(低温)：室内吸込空気温度 20℃DB・15℃WB 以下、室外吸込空気温度 2℃DB・1℃WB)
※　外形寸法、質量欄〈　〉内は、別売の天井パネルの値です。室外の外形寸法欄(　)内は、最大寸法の値です。
※　運転音(PWL：音響パワーレベル)は JIS B8616 に基づいた値です。
運転音(SPL：音圧レベル)は、室外ユニット正面 1m 高さ 1.5m、室内ユニット真下1.5mの値です。
急：5 速中最大(レベル 5)、強：5 速中中間(レベル 3)、弱：5 速中最小(レベル 1)のときの値です。
実際に据え付けますと、周囲の騒音や反響などにより表示値より大きくなるのが普通です。
※　工場出荷時の冷媒量で保証しています配管長は30m（トリプル設置時)までです。
※　-5℃以下で冷房運転をする場合には、室外ユニットに別売品の防風板と防雪ダクト(側面・背面)を取り付けてください。
※　設置スペース、サービススペースについては外形寸法図をご確認ください。
※　室内熱負荷に対して、過大な空調機を設置すると、室内の温度や湿度の変化が頻繁となり、室内環境や建物に結露の発生などの影響をおよぼす事があります。
※　室内ユニットの下には、濡れて困るものは置かないでください。湿度がRH80%以上の場合は、露が落ちることがあります。

★1：ガス管接続口でφ19.05→φ25.4(付属品：異径継手配管使用)に変換してください。

■ XEPHY Eco（高効率タイプ）沖縄向け

形名					4方向天井カセット形　ナノイーX搭載（ダブルツイン）《三相電源》									
総合品番					PA-P224U7HVZC									
室内・室外ユニット品番					CS-P56U7C×4							CU-P224H7ZC		
パネル品番					CZ-160KPEU7C							—		
能力	冷房定格(最小～最大)[中間,中間中温,最小中温]			kW	20.0(6.2～22.4)　[9.0、9.2、6.2]									
	暖房定格(最小～最大)[中間,最小]			kW	22.4(5.6～28.0)　[10.1、5.6]									
	最大暖房低温			kW	20.0									
冷房定格時の顕熱比				—	0.83									
COP冷房定格	COP暖房定格	COP冷暖平均		—	3.18			4.05				3.62		
APF（2006）				—	5.4　/　5.4									
APF（2015）				—	6.1　/　6.1									
外形寸法 H×W×D				mm	235×840×840 <29.5×950×950>							1500×980×370(+80)		
製品質量				kg	22+<5>							111		
外装色（マンセル記号）					ホワイト(N9.3)							アイボリー（2.6Y7.6/1.1）		
電源					三相200V　50/60Hz									
電気特性	消費電力	冷房定格　[中間,中間中温,最小中温]		kW	6.28　[1.69、1.31、0.790]									
		暖房定格　[中間,最小]		kW	5.53　[1.60、0.860]									
		最大暖房低温		kW	7.20									
		暖房極低温		kW	—									
	運転電流(冷房定格 , 暖房定格)			A	冷房　19.5							暖房　17.2		
	力率(冷房定格 , 暖房定格)			%	冷房　93							暖房　93		
	最大運転電流			A	25.8									
	電源容量			kVA	8.94									
	始動電流			A	—									
設計圧力				MPa	高圧部　4.15　低圧部　2.55									
圧縮機	形名×個数				—							全密閉ロータリー式×1		
	電動機定格出力（極数）			kW								4.20(6P)		
	冷凍機油（種別・封入）			L								FW50S(エーテル)　1.90		
	クランクケースヒーター			kW								0.032		
冷媒・封入量				kg	—							R32　4.20		
送風装置	形名×個数				ターボファン×1							プロペラファン×2		
	定格風量　冷房			m^3/min	急 18.0 強 15.0 弱 12.5							164		
	定格風量　暖房			m^3/min	急 18.0 強 15.0 弱 12.5							164		
	機外静圧			Pa	—							—		
	電動機定格出力（極数）			kW	《DC》　0.036　(10P)							《DC》　0.120+0.120　(10P)		
保護装置				室内側	過電流、回転信号検出、ヒューズ									
				室外側	過電流(CT方式)、高圧スイッチ、圧縮機吐出温度サーミスター									
配管	冷媒配管長			m	最小　5m　最大　100m									
	高低差			m	外上30m　外下30m									
	冷媒	ガス管		mm	φ12.7（フレア）							φ25.4（ろう付）★1		
		液管		mm	φ6.35（フレア）							φ9.52（フレア）		
	ドレン口	室内側			VP25(外径φ32)〈ドレンポンプ内蔵〉 ※本体ドレン口はVP20(外形φ26) (ドレンアップ高さはドレン口から670㎜以下)									
		室外側			VP25 (別売品　ドレンソケット取付け時)									
運転 SW（温度設定範囲）				℃	リモコン（冷・ドライ 18～30、 暖房 16～30、 冷暖自動 17～27)									
外気運転範囲				℃	冷房　-15～50DB							暖房　-20～24DB		
ダクト接続口				mm	φ150							—		
外気導入口				mm	φ100									
エアーフィルター					ロングライフフィルター(別売天井パネルに付属)									
運転音（SPL）				dB(A)	冷房	急　33	暖房	急　33	冷房	標準　58	暖房	標準　61		
						強　30		強　30		静音1　56		静音1　59		
						弱　28		弱　28		静音2　54		静音2　57		
										静音3　52		静音3　55		
運転音（PWL）				dB(A)	冷	急　47	暖	急　47	冷	標準　76	暖	標準　78		
高圧ガス保安法区分					届出不要									
法定冷凍トン					3.44									
主要付属品					据付説明書、配管断熱材 ドレンホース、ホースバンド 継手配管(φ19.05)異径継手配管(φ19.05→φ25.4)									
IP コード					IPX0							IPX4		

※　APF、COP、消費電力量、運転電流、力率はナノイーXをオフにした時のものです。

※　室内ユニットの仕様は室内ユニット 1 台あたりの値です。
※　総合品番には天井パネルCZ-160KPEU7Cと多機能ワイヤードリモコンCZ-10RT5Cを含みます。
※　性能・電気特性は JIS B8616 に基づいた値です。
　(冷房時：室内吸込空気温度 27℃DB・19℃WB，室外吸込空気温度 35℃DB)
　(暖房時(標準)：室内吸込空気温度 20℃DB・15℃WB 以下、室外吸込空気温度 7℃DB・6℃WB)
　(暖房時(低温)：室内吸込空気温度 20℃DB・15℃WB 以下、室外吸込空気温度 2℃DB・1℃WB)
※　外形寸法、質量欄〈　〉内は、別売の天井パネルの値です。室外の外形寸法欄(　)内は、最大寸法の値です。
※　運転音(PWL：音響パワーレベル)は JIS B8616 に基づいた値です。
　運転音(SPL：音圧レベル)は、室外ユニット正面 1m 高さ 1.5m、室内ユニット真下1.5mの値です。
　急：5 速中最大(レベル 5)、強：5 速中中間(レベル 3)、弱：5 速中最小(レベル 1)のときの値です。
　実際に据え付けますと、周囲の騒音や反響などにより表示値より大きくなるのが普通です。
※　工場出荷時の冷媒量で保証しています配管長は30m（ダブルツイン設置時)までです。
※　-5℃以下で冷房運転をする場合には、室外ユニットに別売品の防風板と防雪ダクト(側面・背面)を取り付けてください。
※　設置スペース、サービススペースについては外形寸法図をご確認ください。
※　室内熱負荷に対して、過大な空調機を設置すると、室内の温度や湿度の変化が頻繁となり、室内環境や建物に結露の発生などの影響をおよぼす事があります。
※　室内ユニットの下には、濡れて困るものは置かないでください。湿度がRH80%以上の場合は、露が落ちることがあります。

★1：ガス管接続口でφ19.05→φ25.4(付属品：異径継手配管使用)に変換してください。

■ XEPHY Eco（高効率タイプ）沖縄向け

| | | |

■ XEPHY Eco（高効率タイプ）沖縄向け

形名				4方向天井カセット形　ナノイーX搭載（シングル）《三相電源》			
総合品番				PA-P40U7HZNC			
室内・室外ユニット品番				CS-P40U7C		CU-P40H7ZC	
パネル品番				CZ-160KPU7C		—	
能力	冷房定格(最小～最大)[中間,中間中温,最小中温]		kW	3.6(1.1～4.0)　[1.7、1.8、1.1]			
	暖房定格(最小～最大)[中間,最小]		kW	4.0(1.0～5.6)　[1.8、1.0]			
	最大暖房低温		kW	5.1			
冷房定格時の顕熱比			—	0.92			
COP冷房定格	COP暖房定格	COP冷暖平均	—	4.59	5.16	4.88	
APF（2006）			—	6.5　/　6.5			
APF（2015）			—	7.0　/　7.0			
外形寸法 H×W×D			mm	235×840×840 <29.5×950×950>		630×799(+91)×299(+64)	
製品質量			kg	22+<5>		39	
外装色（マンセル記号）				ホワイト(N9.3)		アイボリー（2.6Y7.6/1.1）	
電源				三相200V　50/60Hz			
電気特性	消費電力	冷房定格　[中間,中間中温,最小中温]	kW	0.785　[0.258、0.205、0.119]			
		暖房定格　[中間,最小]	kW	0.775　[0.262、0.161]			
		最大暖房低温	kW	1.80			
		暖房極低温	kW	—			
	運転電流(冷房定格，暖房定格)		A	冷房　2.4		暖房　2.4	
	力率(冷房定格，暖房定格)		%	冷房　93		暖房　93	
	最大運転電流		A	8.9			
	電源容量		kVA	3.08			
	始動電流		A	—			
設計圧力			MPa	高圧部　4.15　低圧部　2.55			
圧縮機	形名×個数			—		全密閉ロータリー式×1	
	電動機定格出力（極数）		kW			1.10(6P)	
	冷凍機油（種別・封入）		L			FW50S(エーテル)　0.45	
	クランクケースヒーター		kW			—	
冷媒・封入量			kg	—		R32　1.10	
送風装置	形名×個数			ターボファン×1		プロペラファン×1	
	定格風量　冷房		m^3/min	急 16.0 強 15.0 弱 12.5		41	
	定格風量　暖房		m^3/min	急 16.0 強 15.0 弱 12.5		41	
	機外静圧		Pa	—		—	
	電動機定格出力（極数）		kW	《DC》　0.036　(10P)		《DC》　0.060　(8P)	
保護装置			室内側	過電流、回転信号検出、ヒューズ			
			室外側	過電流(CT方式)、高圧スイッチ、圧縮機吐出温度サーミスター			
配管	冷媒配管長		m	最小　3m　最大　40m			
	高低差		m	外上30m　外下15m			
	冷媒	ガス管	mm	φ12.7（フレア）		φ12.7（フレア）	
		液管	mm	φ6.35（フレア）		φ6.35（フレア）	
	ドレン口	室内側		VP25(外径φ32)〈ドレンポンプ内蔵〉 ※本体ドレン口はVP20(外形φ26) (ドレンアップ高さはドレン口から670㎜以下)			
		室外側		ビニールホース接続（内径φ16：現地調達） (別売品　ドレンソケット取付け時)			
運転 SW（温度設定範囲）			℃	リモコン（冷・ドライ 18～30、 暖房 16～30、 冷暖自動 17～27)			
外気運転範囲			℃	冷房　-15～50DB		暖房　-20～24DB	
ダクト接続口			mm	φ150		—	
外気導入口			mm	φ100			
エアーフィルター				ロングライフフィルター(別売天井パネルに付属)			
運転音（SPL）			dB(A)	冷房　急　31	暖房　急　31	冷房　標準　45	暖房　標準　46
				強　30	強　30	静音1　43	静音1　44
				弱　28	弱　28	静音2　41	静音2　42
						静音3　39	静音3　40
運転音（PWL）			dB(A)	冷　急　45	暖　急　45	冷　標準　63	暖　標準　64
高圧ガス保安法区分				届出不要			
法定冷凍トン				1.05			
主要付属品				据付説明書、配管断熱材 ドレンホース、ホースバンド			
IP コード				IPX0		IPX4	

※　APF、COP、消費電力量、運転電流、力率はナノイーXをオフにした時のものです。

※　室内ユニットの仕様は室内ユニット 1 台あたりの値です。
※　総合品番には天井パネルCZ-160KPU7Cと多機能ワイヤードリモコンCZ-10RT5Cを含みます。
※　性能・電気特性は JIS B8616 に基づいた値です。
(冷房時：室内吸込空気温度 27℃DB・19℃WB，室外吸込空気温度 35℃DB)
(暖房時(標準)：室内吸込空気温度 20℃DB・15℃WB 以下、室外吸込空気温度 7℃DB・6℃WB)
(暖房時(低温)：室内吸込空気温度 20℃DB・15℃WB 以下、室外吸込空気温度 2℃DB・1℃WB)
※　外形寸法、質量欄〈　〉内は、別売の天井パネルの値です。室外の外形寸法欄(　)内は、最大寸法の値です。
※　運転音(PWL：音響パワーレベル)は JIS B8616 に基づいた値です。
運転音(SPL：音圧レベル)は、室外ユニット正面 1m 高さ 1.5m、室内ユニット真下1.5mの値です。
急：5 速中最大(レベル 5)、強：5 速中中間(レベル 3)、弱：5 速中最小(レベル 1)のときの値です。
実際に据え付けますと、周囲の騒音や反響などにより表示値より大きくなるのが普通です。
※　工場出荷時の冷媒量で保証しています配管長は30m（シングル設置時)までです。
※　-5℃以下で冷房運転をする場合には、室外ユニットに別売品の防風板と防雪ダクト(側面・背面)を取り付けてください。
※　設置スペース、サービススペースについては外形寸法図をご確認ください。
※　室内熱負荷に対して、過大な空調機を設置すると、室内の温度や湿度の変化が頻繁となり、室内環境や建物に結露の発生などの影響をおよぼす事があります。
※　室内ユニットの下には、濡れて困るものは置かないでください。湿度がRH80%以上の場合は、露が落ちることがあります。

■ XEPHY Eco（高効率タイプ）沖縄向け

| | | |

■ XEPHY Eco（高効率タイプ）沖縄向け

形名					4方向天井カセット形　ナノイーX搭載（シングル）《三相電源》									
総合品番					PA-P50U7HZNC									
室内・室外ユニット品番					CS-P50U7C							CU-P50H7ZC		
パネル品番					CZ-160KPU7C							—		
能力	冷房定格(最小～最大)[中間,中間中温,最小中温]			kW	4.5(1.1～5.0)　[2.1、2.2、1.2]									
	暖房定格(最小～最大)[中間,最小]			kW	5.0(1.2～6.5)　[2.3、1.3]									
	最大暖房低温			kW	5.5									
冷房定格時の顕熱比				—	0.88									
COP冷房定格	COP暖房定格	COP冷暖平均		—	4.41			5.08				4.75		
APF（2006）				—	6.3　/　6.3									
APF（2015）				—	6.9　/　6.9									
外形寸法 H×W×D				mm	235×840×840 <29.5×950×950>							630×799(+91)×299(+64)		
製品質量				kg	22+<5>							39		
外装色（マンセル記号）					ホワイト(N9.3)							アイボリー（2.6Y7.6/1.1）		
電源					三相200V　50/60Hz									
電気特性	消費電力	冷房定格　[中間,中間中温,最小中温]		kW	1.02　[0.340、0.268、0.141]									
		暖房定格　[中間,最小]		kW	0.985　[0.332、0.198]									
		最大暖房低温		kW	2.00									
		暖房極低温		kW	—									
	運転電流(冷房定格 , 暖房定格)			A	冷房　3.2							暖房　3.1		
	力率(冷房定格 , 暖房定格)			%	冷房　93							暖房　93		
	最大運転電流			A	9.5									
	電源容量			kVA	3.29									
	始動電流			A	—									
設計圧力				MPa	高圧部　4.15　低圧部　2.55									
圧縮機	形名×個数				—							全密閉ロータリー式×1		
	電動機定格出力（極数）			kW								1.20(6P)		
	冷凍機油（種別・封入）			L								FW50S(エーテル)　0.45		
	クランクケースヒーター			kW								—		
冷媒・封入量				kg	—							R32　1.25		
送風装置	形名×個数				ターボファン×1							プロペラファン×1		
	定格風量　冷房			m^3/min	急 18.0 強 15.0 弱 12.5							43		
	定格風量　暖房			m^3/min	急 18.0 強 15.0 弱 12.5							43		
	機外静圧			Pa	—							—		
	電動機定格出力（極数）			kW	《DC》　0.036　(10P)							《DC》　0.060　(8P)		
保護装置				室内側	過電流、回転信号検出、ヒューズ									
				室外側	過電流(CT方式)、高圧スイッチ、圧縮機吐出温度サーミスター									
配管	冷媒配管長			m	最小　3m　最大　40m									
	高低差			m	外上30m　外下15m									
	冷媒	ガス管		mm	φ12.7（フレア）							φ12.7（フレア）		
		液管		mm	φ6.35（フレア）							φ6.35（フレア）		
	ドレン口	室内側			VP25(外径φ32)〈ドレンポンプ内蔵〉 ※本体ドレン口はVP20(外形φ26) (ドレンアップ高さはドレン口から670㎜以下)									
		室外側			ビニールホース接続（内径φ16：現地調達） (別売品　ドレンソケット取付け時)									
運転 SW（温度設定範囲）				℃	リモコン（冷・ドライ 18～30、 暖房 16～30、 冷暖自動 17～27)									
外気運転範囲				℃	冷房　-15～50DB							暖房　-20～24DB		
ダクト接続口				mm	φ150							—		
外気導入口				mm	φ100									
エアーフィルター					ロングライフフィルター(別売天井パネルに付属)									
運転音（SPL）				dB(A)	冷房	急　33	暖房	急　33	冷房	標準　46	暖房	標準　47		
						強　30		強　30		静音1　44		静音1　45		
						弱　28		弱　28		静音2　42		静音2　43		
										静音3　40		静音3　41		
運転音（PWL）				dB(A)	冷	急　47	暖	急　47	冷	標準　64	暖	標準　65		
高圧ガス保安法区分					届出不要									
法定冷凍トン					1.12									
主要付属品					据付説明書、配管断熱材 ドレンホース、ホースバンド									
IP コード					IPX0							IPX4		

※　APF、COP、消費電力量、運転電流、力率はナノイーXをオフにした時のものです。

※　室内ユニットの仕様は室内ユニット 1 台あたりの値です。
※　総合品番には天井パネルCZ-160KPU7Cと多機能ワイヤードリモコンCZ-10RT5Cを含みます。
※　性能・電気特性は JIS B8616 に基づいた値です。
(冷房時：室内吸込空気温度 27℃DB・19℃WB，室外吸込空気温度 35℃DB)
(暖房時(標準)：室内吸込空気温度 20℃DB・15℃WB 以下、室外吸込空気温度 7℃DB・6℃WB)
(暖房時(低温)：室内吸込空気温度 20℃DB・15℃WB 以下、室外吸込空気温度 2℃DB・1℃WB)
※　外形寸法、質量欄〈　〉内は、別売の天井パネルの値です。室外の外形寸法欄(　)内は、最大寸法の値です。
※　運転音(PWL：音響パワーレベル)は JIS B8616 に基づいた値です。
運転音(SPL：音圧レベル)は、室外ユニット正面 1m 高さ 1.5m、室内ユニット真下1.5mの値です。
急：5 速中最大(レベル 5)、強：5 速中中間(レベル 3)、弱：5 速中最小(レベル 1)のときの値です。
実際に据え付けますと、周囲の騒音や反響などにより表示値より大きくなるのが普通です。
※　工場出荷時の冷媒量で保証しています配管長は30m（シングル設置時)までです。
※　-5℃以下で冷房運転をする場合には、室外ユニットに別売品の防風板と防雪ダクト(側面・背面)を取り付けてください。
※　設置スペース、サービススペースについては外形寸法図をご確認ください。
※　室内熱負荷に対して、過大な空調機を設置すると、室内の温度や湿度の変化が頻繁となり、室内環境や建物に結露の発生などの影響をおよぼす事があります。
※　室内ユニットの下には、濡れて困るものは置かないでください。湿度がRH80%以上の場合は、露が落ちることがあります。

■ XEPHY Eco（高効率タイプ）沖縄向け

形名					4方向天井カセット形　ナノイーX搭載（シングル）《三相電源》									
総合品番					PA-P56U7HZNC									
室内・室外ユニット品番					CS-P56U7C							CU-P56H7ZC		
パネル品番					CZ-160KPU7C							—		
能力	冷房定格(最小～最大)[中間,中間中温,最小中温]			kW	5.0(1.2～5.6)　[2.3、2.4、1.3]									
	暖房定格(最小～最大)[中間,最小]			kW	5.6(1.3～7.0)　[2.6、1.4]									
	最大暖房低温			kW	5.7									
冷房定格時の顕熱比				—	0.83									
COP冷房定格	COP暖房定格	COP冷暖平均		—	4.07			4.59				4.33		
APF（2006）				—	6.1　/　6.1									
APF（2015）				—	6.7　/　6.7									
外形寸法 H×W×D				mm	235×840×840 <29.5×950×950>							630×799(+91)×299(+64)		
製品質量				kg	22+<5>							39		
外装色（マンセル記号）					ホワイト(N9.3)							アイボリー（2.6Y7.6/1.1）		
電源					三相200V　50/60Hz									
電気特性	消費電力	冷房定格　[中間,中間中温,最小中温]		kW	1.23　[0.378、0.298、0.147]									
		暖房定格　[中間,最小]		kW	1.22　[0.382、0.223]									
		最大暖房低温		kW	2.07									
		暖房極低温		kW	—									
	運転電流(冷房定格 , 暖房定格)			A	冷房　3.8							暖房　3.7		
	力率(冷房定格 , 暖房定格)			%	冷房　94							暖房　94		
	最大運転電流			A	9.7									
	電源容量			kVA	3.36									
	始動電流			A	—									
設計圧力				MPa	高圧部　4.15　低圧部　2.55									
圧縮機	形名×個数				—							全密閉ロータリー式×1		
	電動機定格出力（極数）			kW								1.50(6P)		
	冷凍機油（種別・封入）			L								FW50S(エーテル)　0.45		
	クランクケースヒーター			kW								—		
冷媒・封入量				kg	—							R32　1.25		
送風装置	形名×個数				ターボファン×1							プロペラファン×1		
	定格風量　冷房			m^3/min	急 18.0 強 15.0 弱 12.5							43		
	定格風量　暖房			m^3/min	急 18.0 強 15.0 弱 12.5							43		
	機外静圧			Pa	—							—		
	電動機定格出力（極数）			kW	《DC》　0.036　(10P)							《DC》　0.060　(8P)		
保護装置				室内側	過電流、回転信号検出、ヒューズ									
				室外側	過電流(CT方式)、高圧スイッチ、圧縮機吐出温度サーミスター									
配管	冷媒配管長			m	最小　3m　最大　40m									
	高低差			m	外上30m　外下15m									
	冷媒	ガス管		mm	φ12.7（フレア）							φ12.7（フレア）		
		液管		mm	φ6.35（フレア）							φ6.35（フレア）		
	ドレン口	室内側			VP25(外径φ32)〈ドレンポンプ内蔵〉 ※本体ドレン口はVP20(外形φ26) (ドレンアップ高さはドレン口から670㎜以下)									
		室外側			ビニールホース接続（内径φ16：現地調達） (別売品　ドレンソケット取付け時)									
運転 SW（温度設定範囲）				℃	リモコン（冷・ドライ 18～30、 暖房 16～30、 冷暖自動 17～27)									
外気運転範囲				℃	冷房　-15～50DB							暖房　-20～24DB		
ダクト接続口				mm	φ150							—		
外気導入口				mm	φ100									
エアーフィルター					ロングライフフィルター(別売天井パネルに付属)									
運転音（SPL）				dB(A)	冷房	急　33	暖房	急　33	冷房	標準　46	暖房	標準　47		
						強　30		強　30		静音1　44		静音1　45		
						弱　28		弱　28		静音2　42		静音2　43		
										静音3　40		静音3　41		
運転音（PWL）				dB(A)	冷	急　47	暖	急　47	冷	標準　64	暖	標準　65		
高圧ガス保安法区分					届出不要									
法定冷凍トン					1.12									
主要付属品					据付説明書、配管断熱材 ドレンホース、ホースバンド									
IP コード					IPX0							IPX4		

※　APF、COP、消費電力量、運転電流、力率はナノイーXをオフにした時のものです。

※　室内ユニットの仕様は室内ユニット 1 台あたりの値です。
※　総合品番には天井パネルCZ-160KPU7Cと多機能ワイヤードリモコンCZ-10RT5Cを含みます。
※　性能・電気特性は JIS B8616 に基づいた値です。
(冷房時：室内吸込空気温度 27℃DB・19℃WB，室外吸込空気温度 35℃DB)
(暖房時(標準)：室内吸込空気温度 20℃DB・15℃WB 以下、室外吸込空気温度 7℃DB・6℃WB)
(暖房時(低温)：室内吸込空気温度 20℃DB・15℃WB 以下、室外吸込空気温度 2℃DB・1℃WB)
※　外形寸法、質量欄〈　〉内は、別売の天井パネルの値です。室外の外形寸法欄(　)内は、最大寸法の値です。
※　運転音(PWL：音響パワーレベル)は JIS B8616 に基づいた値です。
運転音(SPL：音圧レベル)は、室外ユニット正面 1m 高さ 1.5m、室内ユニット真下1.5mの値です。
急：5 速中最大(レベル 5)、強：5 速中中間(レベル 3)、弱：5 速中最小(レベル 1)のときの値です。
実際に据え付けますと、周囲の騒音や反響などにより表示値より大きくなるのが普通です。
※　工場出荷時の冷媒量で保証しています配管長は30m（シングル設置時)までです。
※　-5℃以下で冷房運転をする場合には、室外ユニットに別売品の防風板と防雪ダクト(側面・背面)を取り付けてください。
※　設置スペース、サービススペースについては外形寸法図をご確認ください。
※　室内熱負荷に対して、過大な空調機を設置すると、室内の温度や湿度の変化が頻繁となり、室内環境や建物に結露の発生などの影響をおよぼす事があります。
※　室内ユニットの下には、濡れて困るものは置かないでください。湿度がRH80%以上の場合は、露が落ちることがあります。

■ XEPHY Eco（高効率タイプ）沖縄向け

形名				4方向天井カセット形　ナノイーX搭載（シングル）《三相電源》			
総合品番				PA-P63U7HZNC			
室内・室外ユニット品番				CS-P63U7C		CU-P63H7ZC	
パネル品番				CZ-160KPU7C		—	
能力	冷房定格(最小～最大)[中間,中間中温,最小中温]		kW	5.6(1.3～6.3)　[2.7、2.9、1.4]			
	暖房定格(最小～最大)[中間,最小]		kW	6.3(1.4～8.0)　[2.9、1.6]			
	最大暖房低温		kW	6.1			
冷房定格時の顕熱比			—	0.82			
COP冷房定格	COP暖房定格	COP冷暖平均	—	4.12	4.57	4.35	
APF（2006）			—	5.9　/　5.9			
APF（2015）			—	6.9　/　6.9			
外形寸法 H×W×D			mm	235×840×840 <29.5×950×950>		630×799(+91)×299(+64)	
製品質量			kg	22+<5>		41	
外装色（マンセル記号）				ホワイト(N9.3)		アイボリー（2.6Y7.6/1.1）	
電源				三相200V　50/60Hz			
電気特性	消費電力	冷房定格　[中間,中間中温,最小中温]	kW	1.36　[0.442、0.328、0.160]			
		暖房定格　[中間,最小]	kW	1.38　[0.459、0.242]			
		最大暖房低温	kW	2.18			
		暖房極低温	kW	—			
	運転電流(冷房定格 , 暖房定格)		A	冷房　4.2		暖房　4.2	
	力率(冷房定格 , 暖房定格)		%	冷房　94		暖房　94	
	最大運転電流		A	9.7			
	電源容量		kVA	3.36			
	始動電流		A	—			
設計圧力			MPa	高圧部　4.15　低圧部　2.55			
圧縮機	形名×個数			—		全密閉ロータリー式×1	
	電動機定格出力（極数）		kW			1.50(6P)	
	冷凍機油（種別・封入）		L			FW50S(エーテル)　0.45	
	クランクケースヒーター		kW			—	
冷媒・封入量			kg	—		R32　1.40	
送風装置	形名×個数			ターボファン×1		プロペラファン×1	
	定格風量　冷房		m^3/min	急 19.5 強 16.5 弱 12.5		44	
	定格風量　暖房		m^3/min	急 19.5 強 16.5 弱 12.5		42	
	機外静圧		Pa	—		—	
	電動機定格出力（極数）		kW	《DC》　0.036　(10P)		《DC》　0.060　(8P)	
保護装置			室内側	過電流、回転信号検出、ヒューズ			
			室外側	過電流(CT方式)、高圧スイッチ、圧縮機吐出温度サーミスター			
配管	冷媒配管長		m	最小　3m　最大　40m			
	高低差		m	外上30m　外下15m			
	冷媒	ガス管	mm	φ12.7（フレア）		φ12.7（フレア）	
		液管	mm	φ6.35（フレア）		φ6.35（フレア）	
	ドレン口	室内側		VP25(外径φ32)〈ドレンポンプ内蔵〉 ※本体ドレン口はVP20(外形φ26) (ドレンアップ高さはドレン口から670㎜以下)			
		室外側		ビニールホース接続（内径φ16：現地調達） (別売品　ドレンソケット取付け時)			
運転 SW（温度設定範囲）			℃	リモコン（冷・ドライ 18～30、 暖房 16～30、 冷暖自動 17～27)			
外気運転範囲			℃	冷房　-15～50DB		暖房　-20～24DB	
ダクト接続口			mm	φ150		—	
外気導入口			mm	φ100			
エアーフィルター				ロングライフフィルター(別売天井パネルに付属)			
運転音（SPL）			dB(A)	冷房 急　35	暖房 急　35	冷房 標準　48	暖房 標準　49
				強　32	強　32	静音1　46	静音1　47
				弱　28	弱　28	静音2　44	静音2　45
						静音3　42	静音3　43
運転音（PWL）			dB(A)	冷 急　49	暖 急　49	冷 標準　65	暖 標準　66
高圧ガス保安法区分				届出不要			
法定冷凍トン				1.12			
主要付属品				据付説明書、配管断熱材 ドレンホース、ホースバンド			
IP コード				IPX0		IPX4	

※　APF、COP、消費電力量、運転電流、力率はナノイーXをオフにした時のものです。

※　室内ユニットの仕様は室内ユニット 1 台あたりの値です。
※　総合品番には天井パネルCZ-160KPU7Cと多機能ワイヤードリモコンCZ-10RT5Cを含みます。
※　性能・電気特性は JIS B8616 に基づいた値です。
(冷房時：室内吸込空気温度 27℃DB・19℃WB，室外吸込空気温度 35℃DB)
(暖房時(標準)：室内吸込空気温度 20℃DB・15℃WB 以下、室外吸込空気温度 7℃DB・6℃WB)
(暖房時(低温)：室内吸込空気温度 20℃DB・15℃WB 以下、室外吸込空気温度 2℃DB・1℃WB)
※　外形寸法、質量欄〈　〉内は、別売の天井パネルの値です。室外の外形寸法欄(　)内は、最大寸法の値です。
※　運転音(PWL：音響パワーレベル)は JIS B8616 に基づいた値です。
運転音(SPL：音圧レベル)は、室外ユニット正面 1m 高さ 1.5m、室内ユニット真下1.5mの値です。
急：5 速中最大(レベル 5)、強：5 速中中間(レベル 3)、弱：5 速中最小(レベル 1)のときの値です。
実際に据え付けますと、周囲の騒音や反響などにより表示値より大きくなるのが普通です。
※　工場出荷時の冷媒量で保証しています配管長は30m（シングル設置時)までです。
※　-5℃以下で冷房運転をする場合には、室外ユニットに別売品の防風板と防雪ダクト(側面・背面)を取り付けてください。
※　設置スペース、サービススペースについては外形寸法図をご確認ください。
※　室内熱負荷に対して、過大な空調機を設置すると、室内の温度や湿度の変化が頻繁となり、室内環境や建物に結露の発生などの影響をおよぼす事があります。
※　室内ユニットの下には、濡れて困るものは置かないでください。湿度がRH80%以上の場合は、露が落ちることがあります。

■ XEPHY Eco（高効率タイプ）沖縄向け

形名					4方向天井カセット形　ナノイーX搭載（シングル）《三相電源》									
総合品番					PA-P80U7HZNC									
室内・室外ユニット品番					CS-P80U7HC							CU-P80H7ZC		
パネル品番					CZ-160KPU7C							—		
能力	冷房定格(最小～最大)[中間,中間中温,最小中温]			kW	7.1(1.7～8.0)　[3.2、3.4、1.8]									
	暖房定格(最小～最大)[中間,最小]			kW	8.0(1.5～9.0)　[3.6、2.0]									
	最大暖房低温			kW	6.6									
冷房定格時の顕熱比				—	0.78									
COP冷房定格	COP暖房定格	COP冷暖平均		—	3.41			4.02				3.72		
APF（2006）				—	5.8　/　5.8									
APF（2015）				—	6.6　/　6.6									
外形寸法 H×W×D				mm	235×840×840 <29.5×950×950>							630×799(+91)×299(+64)		
製品質量				kg	22+<5>							41		
外装色（マンセル記号）					ホワイト(N9.3)							アイボリー（2.6Y7.6/1.1）		
電源					三相200V　50/60Hz									
電気特性	消費電力	冷房定格　[中間,中間中温,最小中温]		kW	2.08　[0.510、0.395、0.215]									
		暖房定格　[中間,最小]		kW	1.99　[0.530、0.345]									
		最大暖房低温		kW	2.36									
		暖房極低温		kW	—									
	運転電流(冷房定格 , 暖房定格)			A	冷房　6.5							暖房　6.2		
	力率(冷房定格 , 暖房定格)			%	冷房　93							暖房　93		
	最大運転電流			A	9.8									
	電源容量			kVA	3.39									
	始動電流			A	—									
設計圧力				MPa	高圧部　4.15　低圧部　2.55									
圧縮機	形名×個数				—							全密閉ロータリー式×1		
	電動機定格出力（極数）			kW								2.00(6P)		
	冷凍機油（種別・封入）			L								FW50S(エーテル)　0.45		
	クランクケースヒーター			kW								—		
冷媒・封入量				kg	—							R32　1.40		
送風装置	形名×個数				ターボファン×1							プロペラファン×1		
	定格風量　冷房			m^3/min	急 23.0 強 17.0 弱 12.5							44		
	定格風量　暖房			m^3/min	急 23.0 強 17.0 弱 12.5							46		
	機外静圧			Pa	—							—		
	電動機定格出力（極数）			kW	《DC》　0.036　(10P)							《DC》　0.060　(8P)		
保護装置				室内側	過電流、回転信号検出、ヒューズ									
				室外側	過電流(CT方式)、高圧スイッチ、圧縮機吐出温度サーミスター									
配管	冷媒配管長			m	最小　3m　最大　40m									
	高低差			m	外上30m　外下15m									
	冷媒	ガス管		mm	φ15.88（フレア）							φ15.88（フレア）		
		液管		mm	φ9.52（フレア）							φ9.52（フレア）		
	ドレン口	室内側			VP25(外径φ32)〈ドレンポンプ内蔵〉 ※本体ドレン口はVP20(外形φ26) (ドレンアップ高さはドレン口から670㎜以下)									
		室外側			ビニールホース接続（内径φ16：現地調達） (別売品　ドレンソケット取付け時)									
運転 SW（温度設定範囲）				℃	リモコン（冷・ドライ 18～30、 暖房 16～30、 冷暖自動 17～27)									
外気運転範囲				℃	冷房　-15～50DB							暖房　-20～24DB		
ダクト接続口				mm	φ150							—		
外気導入口				mm	φ100									
エアーフィルター					ロングライフフィルター(別売天井パネルに付属)									
運転音（SPL）				dB(A)	冷房	急　39	暖房	急　39	冷房	標準　48	暖房	標準　52		
						強　33		強　33		静音1　46		静音1　50		
						弱　28		弱　28		静音2　44		静音2　48		
										静音3　42		静音3　46		
運転音（PWL）				dB(A)	冷	急　53	暖	急　53	冷	標準　67	暖	標準　70		
高圧ガス保安法区分					届出不要									
法定冷凍トン					1.12									
主要付属品					据付説明書、配管断熱材 ドレンホース、ホースバンド									
IP コード					IPX0							IPX4		

※　APF、COP、消費電力量、運転電流、力率はナノイーXをオフにした時のものです。

※　室内ユニットの仕様は室内ユニット 1 台あたりの値です。
※　総合品番には天井パネルCZ-160KPU7Cと多機能ワイヤードリモコンCZ-10RT5Cを含みます。
※　性能・電気特性は JIS B8616 に基づいた値です。
(冷房時：室内吸込空気温度 27℃DB・19℃WB，室外吸込空気温度 35℃DB)
(暖房時(標準)：室内吸込空気温度 20℃DB・15℃WB 以下、室外吸込空気温度 7℃DB・6℃WB)
(暖房時(低温)：室内吸込空気温度 20℃DB・15℃WB 以下、室外吸込空気温度 2℃DB・1℃WB)
※　外形寸法、質量欄〈　〉内は、別売の天井パネルの値です。室外の外形寸法欄(　)内は、最大寸法の値です。
※　運転音(PWL：音響パワーレベル)は JIS B8616 に基づいた値です。
運転音(SPL：音圧レベル)は、室外ユニット正面 1m 高さ 1.5m、室内ユニット真下1.5mの値です。
急：5 速中最大(レベル 5)、強：5 速中中間(レベル 3)、弱：5 速中最小(レベル 1)のときの値です。
実際に据え付けますと、周囲の騒音や反響などにより表示値より大きくなるのが普通です。
※　工場出荷時の冷媒量で保証しています配管長は30m（シングル設置時)までです。
※　-5℃以下で冷房運転をする場合には、室外ユニットに別売品の防風板と防雪ダクト(側面・背面)を取り付けてください。
※　設置スペース、サービススペースについては外形寸法図をご確認ください。
※　室内熱負荷に対して、過大な空調機を設置すると、室内の温度や湿度の変化が頻繁となり、室内環境や建物に結露の発生などの影響をおよぼす事があります。
※　室内ユニットの下には、濡れて困るものは置かないでください。湿度がRH80%以上の場合は、露が落ちることがあります。

■ XEPHY Eco（高効率タイプ）沖縄向け

形名						4方向天井カセット形　ナノイーX搭載（シングル）《三相電源》								
総合品番						PA-P112U7HZNC								
室内・室外ユニット品番						CS-P112U7C						CU-P112H7ZC		
パネル品番						CZ-160KPU7C						—		
能力	冷房定格(最小～最大)[中間,中間中温,最小中温]			kW		10.0(2.5～11.2)　[4.5、4.8、2.6]								
	暖房定格(最小～最大)[中間,最小]			kW		11.2(2.9～14.0)　[5.1、3.3]								
	最大暖房低温			kW		11.5								
冷房定格時の顕熱比				—		0.86								
COP冷房定格	COP暖房定格	COP冷暖平均		—		3.57		4.43				4.00		
APF（2006）				—		6.0　/　6.0								
APF（2015）				—		6.5　/　6.5								
外形寸法 H×W×D				mm		290×840×840 <29.5×950×950>						996×980×370(+80)		
製品質量				kg		26+<5>						67		
外装色（マンセル記号）						ホワイト(N9.3)						アイボリー（2.6Y7.6/1.1）		
電源						三相200V　50/60Hz								
電気特性	消費電力	冷房定格　[中間,中間中温,最小中温]		kW		2.80　[0.715、0.580、0.320]								
		暖房定格　[中間,最小]		kW		2.53　[0.785、0.515]								
		最大暖房低温		kW		3.65								
		暖房極低温		kW		—								
	運転電流(冷房定格 , 暖房定格)			A		冷房　8.6						暖房　7.8		
	力率(冷房定格 , 暖房定格)			%		冷房　94						暖房　94		
	最大運転電流			A		15								
	電源容量			kVA		5.2								
	始動電流			A		—								
設計圧力				MPa		高圧部　4.15　低圧部　2.55								
圧縮機	形名×個数					—						全密閉ロータリー式×1		
	電動機定格出力（極数）			kW								2.50(6P)		
	冷凍機油（種別・封入）			L								FW50S(エーテル)　0.60		
	クランクケースヒーター			kW								—		
冷媒・封入量				kg		—						R32　2.10		
送風装置	形名×個数					ターボファン×1						プロペラファン×1		
	定格風量　冷房			m^3/min		急 36.0 強 26.0 弱 15.0						77		
	定格風量　暖房			m^3/min		急 36.0 強 26.0 弱 15.0						73		
	機外静圧			Pa		—						—		
	電動機定格出力（極数）			kW		《DC》　0.098　(10P)						《DC》　0.120　(8P)		
保護装置				室内側		過電流、回転信号検出、ヒューズ								
				室外側		過電流(CT方式)、高圧スイッチ、圧縮機吐出温度サーミスター								
配管	冷媒配管長			m		最小　5m　最大　50m								
	高低差			m		外上30m　外下15m								
	冷媒	ガス管		mm		φ15.88（フレア）						φ15.88（フレア）		
		液管		mm		φ9.52（フレア）						φ9.52（フレア）		
	ドレン口	室内側				VP25(外径φ32)〈ドレンポンプ内蔵〉 ※本体ドレン口はVP20(外形φ26) (ドレンアップ高さはドレン口から670㎜以下)								
		室外側				VP25 (別売品　ドレンソケット取付け時)								
運転 SW（温度設定範囲）				℃		リモコン（冷・ドライ 18～30、 暖房 16～30、 冷暖自動 17～27)								
外気運転範囲				℃		冷房　-15～50DB						暖房　-20～24DB		
ダクト接続口				mm		φ150						—		
外気導入口				mm		φ100								
エアーフィルター						ロングライフフィルター(別売天井パネルに付属)								
運転音（SPL）				dB(A)	冷房	急　45	暖房	急　45	冷房	標準　53	暖房	標準　53		
						強　38		強　38		静音1　51		静音1　51		
						弱　30		弱　30		静音2　49		静音2　49		
										静音3　47		静音3　47		
運転音（PWL）				dB(A)	冷	急　59	暖	急　59	冷	標準　70	暖	標準　70		
高圧ガス保安法区分						届出不要								
法定冷凍トン						1.72								
主要付属品						据付説明書、配管断熱材 ドレンホース、ホースバンド								
IP コード						IPX0						IPX4		

※　APF、COP、消費電力量、運転電流、力率はナノイーXをオフにした時のものです。

※　室内ユニットの仕様は室内ユニット 1 台あたりの値です。
※　総合品番には天井パネルCZ-160KPU7Cと多機能ワイヤードリモコンCZ-10RT5Cを含みます。
※　性能・電気特性は JIS B8616 に基づいた値です。
(冷房時：室内吸込空気温度 27℃DB・19℃WB，室外吸込空気温度 35℃DB)
(暖房時(標準)：室内吸込空気温度 20℃DB・15℃WB 以下、室外吸込空気温度 7℃DB・6℃WB)
(暖房時(低温)：室内吸込空気温度 20℃DB・15℃WB 以下、室外吸込空気温度 2℃DB・1℃WB)
※　外形寸法、質量欄〈　〉内は、別売の天井パネルの値です。室外の外形寸法欄(　)内は、最大寸法の値です。
※　運転音(PWL：音響パワーレベル)は JIS B8616 に基づいた値です。
運転音(SPL：音圧レベル)は、室外ユニット正面 1m 高さ 1.5m、室内ユニット真下1.5mの値です。
急：5 速中最大(レベル 5)、強：5 速中中間(レベル 3)、弱：5 速中最小(レベル 1)のときの値です。
実際に据え付けますと、周囲の騒音や反響などにより表示値より大きくなるのが普通です。
※　工場出荷時の冷媒量で保証しています配管長は30m（シングル設置時)までです。
※　-5℃以下で冷房運転をする場合には、室外ユニットに別売品の防風板と防雪ダクト(側面・背面)を取り付けてください。
※　設置スペース、サービススペースについては外形寸法図をご確認ください。
※　室内熱負荷に対して、過大な空調機を設置すると、室内の温度や湿度の変化が頻繁となり、室内環境や建物に結露の発生などの影響をおよぼす事があります。
※　室内ユニットの下には、濡れて困るものは置かないでください。湿度がRH80%以上の場合は、露が落ちることがあります。

■ XEPHY Eco（高効率タイプ）沖縄向け

形名						4方向天井カセット形　ナノイーX搭載（シングル）《三相電源》								
総合品番						PA-P140U7HZNC								
室内・室外ユニット品番						CS-P140U7C						CU-P140H7ZC		
パネル品番						CZ-160KPU7C						—		
能力	冷房定格(最小～最大)[中間,中間中温,最小中温]				kW	12.5(3.2～14.0)　[5.7、5.9、3.4]								
	暖房定格(最小～最大)[中間,最小]				kW	14.0(3.5～17.0)　[6.3、3.5]								
	最大暖房低温				kW	14.0								
冷房定格時の顕熱比					—	0.75								
COP冷房定格	COP暖房定格	COP冷暖平均			—	3.38		4.22				3.80		
APF（2006）					—	5.7　/　5.7								
APF（2015）					—	6.2　/　6.2								
外形寸法 H×W×D					mm	290×840×840 <29.5×950×950>						996×980×370(+80)		
製品質量					kg	26+<5>						82		
外装色（マンセル記号）						ホワイト(N9.3)						アイボリー（2.6Y7.6/1.1）		
電源						三相200V　50/60Hz								
電気特性	消費電力	冷房定格　[中間,中間中温,最小中温]			kW	3.70　[0.968、0.800、0.425]								
		暖房定格　[中間,最小]			kW	3.32　[1.00、0.563]								
		最大暖房低温			kW	4.99								
		暖房極低温			kW	—								
	運転電流(冷房定格 , 暖房定格)				A	冷房　11.1						暖房　10.0		
	力率(冷房定格 , 暖房定格)				%	冷房　96						暖房　96		
	最大運転電流				A	21.1								
	電源容量				kVA	7.31								
	始動電流				A	—								
設計圧力					MPa	高圧部　4.15　低圧部　2.55								
圧縮機	形名×個数					—						全密閉ロータリー式×1		
	電動機定格出力（極数）				kW							2.80(6P)		
	冷凍機油（種別・封入）				L							FW50S(エーテル)　1.30		
	クランクケースヒーター				kW							—		
冷媒・封入量					kg	—						R32　2.80		
送風装置	形名×個数					ターボファン×1						プロペラファン×1		
	定格風量　冷房				m^3/min	急 37.0 強 27.0 弱 16.0						97		
	定格風量　暖房				m^3/min	急 37.0 強 27.0 弱 16.0						87		
	機外静圧				Pa	—						—		
	電動機定格出力（極数）				kW	《DC》　0.098　(10P)						《DC》　0.120　(8P)		
保護装置					室内側	過電流、回転信号検出、ヒューズ								
					室外側	過電流(CT方式)、高圧スイッチ、圧縮機吐出温度サーミスター								
配管	冷媒配管長				m	最小　5m　最大　50m								
	高低差				m	外上30m　外下15m								
	冷媒	ガス管			mm	φ15.88（フレア）						φ15.88（フレア）		
		液管			mm	φ9.52（フレア）						φ9.52（フレア）		
	ドレン口	室内側				VP25(外径φ32)〈ドレンポンプ内蔵〉 ※本体ドレン口はVP20(外形φ26) (ドレンアップ高さはドレン口から670㎜以下)								
		室外側				VP25 (別売品　ドレンソケット取付け時)								
運転 SW（温度設定範囲）					℃	リモコン（冷・ドライ 18～30、 暖房 16～30、 冷暖自動 17～27)								
外気運転範囲					℃	冷房　-15～50DB						暖房　-20～24DB		
ダクト接続口					mm	φ150						—		
外気導入口					mm	φ100								
エアーフィルター						ロングライフフィルター(別売天井パネルに付属)								
運転音（SPL）					dB(A)	冷房	急　46	暖房	急　46	冷房	標準　57	暖房	標準　57	
							強　39		強　39		静音1　55		静音1　55	
							弱　30		弱　30		静音2　53		静音2　53	
											静音3　51		静音3　51	
運転音（PWL）					dB(A)	冷	急　60	暖	急　60	冷	標準　74	暖	標準　74	
高圧ガス保安法区分						届出不要								
法定冷凍トン						2.33								
主要付属品						据付説明書、配管断熱材 ドレンホース、ホースバンド								
IP コード						IPX0						IPX4		

※　APF、COP、消費電力量、運転電流、力率はナノイーXをオフにした時のものです。

※　室内ユニットの仕様は室内ユニット 1 台あたりの値です。
※　総合品番には天井パネルCZ-160KPU7Cと多機能ワイヤードリモコンCZ-10RT5Cを含みます。
※　性能・電気特性は JIS B8616 に基づいた値です。
　(冷房時：室内吸込空気温度 27℃DB・19℃WB，室外吸込空気温度 35℃DB)
　(暖房時(標準)：室内吸込空気温度 20℃DB・15℃WB 以下、室外吸込空気温度 7℃DB・6℃WB)
　(暖房時(低温)：室内吸込空気温度 20℃DB・15℃WB 以下、室外吸込空気温度 2℃DB・1℃WB)
※　外形寸法、質量欄〈　〉内は、別売の天井パネルの値です。室外の外形寸法欄(　)内は、最大寸法の値です。
※　運転音(PWL：音響パワーレベル)は JIS B8616 に基づいた値です。
　運転音(SPL：音圧レベル)は、室外ユニット正面 1m 高さ 1.5m、室内ユニット真下1.5mの値です。
　急：5 速中最大(レベル 5)、強：5 速中中間(レベル 3)、弱：5 速中最小(レベル 1)のときの値です。
　実際に据え付けますと、周囲の騒音や反響などにより表示値より大きくなるのが普通です。
※　工場出荷時の冷媒量で保証しています配管長は30m（シングル設置時)までです。
※　-5℃以下で冷房運転をする場合には、室外ユニットに別売品の防風板と防雪ダクト(側面・背面)を取り付けてください。
※　設置スペース、サービススペースについては外形寸法図をご確認ください。
※　室内熱負荷に対して、過大な空調機を設置すると、室内の温度や湿度の変化が頻繁となり、室内環境や建物に結露の発生などの影響をおよぼす事があります。
※　室内ユニットの下には、濡れて困るものは置かないでください。湿度がRH80%以上の場合は、露が落ちることがあります。

■ XEPHY Eco（高効率タイプ）沖縄向け

形名					4方向天井カセット形　ナノイーX搭載（シングル）《三相電源》								
総合品番					PA-P160U7HZNC								
室内・室外ユニット品番					CS-P160U7C					CU-P160H7ZC			
パネル品番					CZ-160KPU7C					—			
能力	冷房定格(最小～最大)[中間,中間中温,最小中温]			kW	14.0(3.5～16.0)　[6.3、6.6、3.5]								
	暖房定格(最小～最大)[中間,最小]			kW	16.0(4.0～18.0)　[7.2、4.0]								
	最大暖房低温			kW	15.1								
冷房定格時の顕熱比				—	0.72								
COP冷房定格	COP暖房定格	COP冷暖平均		—	2.98		3.94			3.46			
APF（2006）				—	5.5　/　5.5								
APF（2015）				—	6.0　/　6.0								
外形寸法 H×W×D				mm	290×840×840 <29.5×950×950>					996×980×370(+80)			
製品質量				kg	26+<5>					82			
外装色（マンセル記号）					ホワイト(N9.3)					アイボリー（2.6Y7.6/1.1）			
電源					三相200V　50/60Hz								
電気特性	消費電力	冷房定格　[中間,中間中温,最小中温]		kW	4.70　[1.10、0.940、0.432]								
		暖房定格　[中間,最小]		kW	4.06　[1.17、0.634]								
		最大暖房低温		kW	5.39								
		暖房極低温		kW	—								
	運転電流(冷房定格，暖房定格)			A	冷房　14.1					暖房　12.2			
	力率(冷房定格，暖房定格)			%	冷房　96					暖房　96			
	最大運転電流			A	22.1								
	電源容量			kVA	7.66								
	始動電流			A	—								
設計圧力				MPa	高圧部　4.15　低圧部　2.55								
圧縮機	形名×個数				—					全密閉ロータリー式×1			
	電動機定格出力（極数）			kW						3.00(6P)			
	冷凍機油（種別・封入）			L						FW50S(エーテル)　1.30			
	クランクケースヒーター			kW						—			
冷媒・封入量				kg	—					R32　2.80			
送風装置	形名×個数				ターボファン×1					プロペラファン×1			
	定格風量　冷房			m^3/min	急 38.0 強 29.0 弱 17.0					102			
	定格風量　暖房			m^3/min	急 38.0 強 29.0 弱 17.0					97			
	機外静圧			Pa	—					—			
	電動機定格出力（極数）			kW	《DC》　0.098　(10P)					《DC》　0.120　(8P)			
保護装置				室内側	過電流、回転信号検出、ヒューズ								
				室外側	過電流(CT方式)、高圧スイッチ、圧縮機吐出温度サーミスター								
配管	冷媒配管長			m	最小　5m　最大　50m								
	高低差			m	外上30m　外下15m								
	冷媒	ガス管		mm	φ15.88（フレア）					φ15.88（フレア）			
		液管		mm	φ9.52（フレア）					φ9.52（フレア）			
	ドレン口	室内側			VP25(外径φ32)〈ドレンポンプ内蔵〉 ※本体ドレン口はVP20(外形φ26) (ドレンアップ高さはドレン口から670㎜以下)								
		室外側			VP25 (別売品　ドレンソケット取付け時)								
運転 SW（温度設定範囲）				℃	リモコン（冷・ドライ 18～30、 暖房 16～30、 冷暖自動 17～27)								
外気運転範囲				℃	冷房　-15～50DB					暖房　-20～24DB			
ダクト接続口				mm	φ150					—			
外気導入口				mm	φ100								
エアーフィルター					ロングライフフィルター(別売天井パネルに付属)								
運転音（SPL）				dB(A)	冷房	急　47	暖房	急　47	冷房	標準　58	暖房	標準　59	
						強　40		強　40		静音1　56		静音1　57	
						弱　31		弱　31		静音2　54		静音2　55	
										静音3　52		静音3　53	
運転音（PWL）				dB(A)	冷	急　61	暖	急　61	冷	標準　75	暖	標準　76	
高圧ガス保安法区分					届出不要								
法定冷凍トン					2.48								
主要付属品					据付説明書、配管断熱材 ドレンホース、ホースバンド								
IP コード					IPX0					IPX4			

※　APF、COP、消費電力量、運転電流、力率はナノイーXをオフにした時のものです。

※　室内ユニットの仕様は室内ユニット 1 台あたりの値です。
※　総合品番には天井パネルCZ-160KPU7Cと多機能ワイヤードリモコンCZ-10RT5Cを含みます。
※　性能・電気特性は JIS B8616 に基づいた値です。
(冷房時：室内吸込空気温度 27℃DB・19℃WB，室外吸込空気温度 35℃DB)
(暖房時(標準)：室内吸込空気温度 20℃DB・15℃WB 以下、室外吸込空気温度 7℃DB・6℃WB)
(暖房時(低温)：室内吸込空気温度 20℃DB・15℃WB 以下、室外吸込空気温度 2℃DB・1℃WB)
※　外形寸法、質量欄〈　〉内は、別売の天井パネルの値です。室外の外形寸法欄(　)内は、最大寸法の値です。
※　運転音(PWL：音響パワーレベル)は JIS B8616 に基づいた値です。
運転音(SPL：音圧レベル)は、室外ユニット正面 1m 高さ 1.5m、室内ユニット真下1.5mの値です。
急：5 速中最大(レベル 5)、強：5 速中中間(レベル 3)、弱：5 速中最小(レベル 1)のときの値です。
実際に据え付けますと、周囲の騒音や反響などにより表示値より大きくなるのが普通です。
※　工場出荷時の冷媒量で保証しています配管長は30m（シングル設置時)までです。
※　-5℃以下で冷房運転をする場合には、室外ユニットに別売品の防風板と防雪ダクト(側面・背面)を取り付けてください。
※　設置スペース、サービススペースについては外形寸法図をご確認ください。
※　室内熱負荷に対して、過大な空調機を設置すると、室内の温度や湿度の変化が頻繁となり、室内環境や建物に結露の発生などの影響をおよぼす事があります。
※　室内ユニットの下には、濡れて困るものは置かないでください。湿度がRH80%以上の場合は、露が落ちることがあります。

■ XEPHY Eco（高効率タイプ）沖縄向け

形名						4方向天井カセット形　ナノイーX搭載（シングル）《単相電源》								
総合品番						PA-P40U7SHZNC								
室内・室外ユニット品番						CS-P40U7C						CU-P40H7SZC		
パネル品番						CZ-160KPU7C						—		
能力	冷房定格(最小～最大)[中間,中間中温,最小中温]				kW	3.6(1.1～4.0)　[1.7、1.8、1.1]								
	暖房定格(最小～最大)[中間,最小]				kW	4.0(1.0～5.6)　[1.8、1.0]								
	最大暖房低温				kW	5.1								
冷房定格時の顕熱比					—	0.92								
COP冷房定格	COP暖房定格	COP冷暖平均			—	4.59		5.16				4.88		
APF（2006）					—	6.5　/　6.5								
APF（2015）					—	7.0　/　7.0								
外形寸法 H×W×D					mm	235×840×840 <29.5×950×950>						630×799(+91)×299(+64)		
製品質量					kg	22+<5>						40		
外装色（マンセル記号）						ホワイト(N9.3)						アイボリー（2.6Y7.6/1.1）		
電源						単相200V　50/60Hz								
電気特性	消費電力	冷房定格　[中間,中間中温,最小中温]			kW	0.785　[0.258、0.205、0.119]								
		暖房定格　[中間,最小]			kW	0.775　[0.262、0.161]								
		最大暖房低温			kW	1.80								
		暖房極低温			kW	—								
	運転電流(冷房定格 , 暖房定格)				A	冷房　4.2						暖房　4.2		
	力率(冷房定格 , 暖房定格)				%	冷房　93						暖房　93		
	最大運転電流				A	15.4								
	電源容量				kVA	3.08								
	始動電流				A	—								
設計圧力					MPa	高圧部　4.15　低圧部　2.55								
圧縮機	形名×個数					—						全密閉ロータリー式×1		
	電動機定格出力（極数）				kW							1.10(6P)		
	冷凍機油（種別・封入）				L							FW50S(エーテル)　0.45		
	クランクケースヒーター				kW							—		
冷媒・封入量					kg	—						R32　1.10		
送風装置	形名×個数					ターボファン×1						プロペラファン×1		
	定格風量　冷房				m^3/min	急 16.0 強 15.0 弱 12.5						41		
	定格風量　暖房				m^3/min	急 16.0 強 15.0 弱 12.5						41		
	機外静圧				Pa	—						—		
	電動機定格出力（極数）				kW	《DC》　0.036　(10P)						《DC》　0.060　(8P)		
保護装置					室内側	過電流、回転信号検出、ヒューズ								
					室外側	過電流(CT方式)、高圧スイッチ、圧縮機吐出温度サーミスター								
配管	冷媒配管長				m	最小　3m　最大　40m								
	高低差				m	外上30m　外下15m								
	冷媒	ガス管			mm	φ12.7（フレア）						φ12.7（フレア）		
		液管			mm	φ6.35（フレア）						φ6.35（フレア）		
	ドレン口	室内側				VP25(外径φ32)〈ドレンポンプ内蔵〉 ※本体ドレン口はVP20(外形φ26) (ドレンアップ高さはドレン口から670㎜以下)								
		室外側				ビニールホース接続（内径φ16：現地調達） (別売品　ドレンソケット取付け時)								
運転 SW（温度設定範囲）					℃	リモコン（冷・ドライ 18～30、 暖房 16～30、 冷暖自動 17～27)								
外気運転範囲					℃	冷房　-15～50DB						暖房　-20～24DB		
ダクト接続口					mm	φ150						—		
外気導入口					mm	φ100								
エアーフィルター						ロングライフフィルター(別売天井パネルに付属)								
運転音（SPL）					dB(A)	冷房	急　31	暖房	急　31	冷房	標準　45	暖房	標準　46	
							強　30		強　30		静音1　43		静音1　44	
							弱　28		弱　28		静音2　41		静音2　42	
											静音3　39		静音3　40	
運転音（PWL）					dB(A)	冷	急　45	暖	急　45	冷	標準　63	暖	標準　64	
高圧ガス保安法区分						届出不要								
法定冷凍トン						1.05								
主要付属品						据付説明書、配管断熱材 ドレンホース、ホースバンド								
IP コード						IPX0						IPX4		

※　APF、COP、消費電力量、運転電流、力率はナノイーXをオフにした時のものです。

※　室内ユニットの仕様は室内ユニット 1 台あたりの値です。
※　総合品番には天井パネルCZ-160KPU7Cと多機能ワイヤードリモコンCZ-10RT5Cを含みます。
※　性能・電気特性は JIS B8616 に基づいた値です。
(冷房時：室内吸込空気温度 27℃DB・19℃WB，室外吸込空気温度 35℃DB)
(暖房時(標準)：室内吸込空気温度 20℃DB・15℃WB 以下、室外吸込空気温度 7℃DB・6℃WB)
(暖房時(低温)：室内吸込空気温度 20℃DB・15℃WB 以下、室外吸込空気温度 2℃DB・1℃WB)
※　外形寸法、質量欄〈　〉内は、別売の天井パネルの値です。室外の外形寸法欄(　)内は、最大寸法の値です。
※　運転音(PWL：音響パワーレベル)は JIS B8616 に基づいた値です。
運転音(SPL：音圧レベル)は、室外ユニット正面 1m 高さ 1.5m、室内ユニット真下1.5mの値です。
急：5 速中最大(レベル 5)、強：5 速中中間(レベル 3)、弱：5 速中最小(レベル 1)のときの値です。
実際に据え付けますと、周囲の騒音や反響などにより表示値より大きくなるのが普通です。
※　工場出荷時の冷媒量で保証しています配管長は30m（シングル設置時)までです。
※　-5℃以下で冷房運転をする場合には、室外ユニットに別売品の防風板と防雪ダクト(側面・背面)を取り付けてください。
※　設置スペース、サービススペースについては外形寸法図をご確認ください。
※　室内熱負荷に対して、過大な空調機を設置すると、室内の温度や湿度の変化が頻繁となり、室内環境や建物に結露の発生などの影響をおよぼす事があります。
※　室内ユニットの下には、濡れて困るものは置かないでください。湿度がRH80%以上の場合は、露が落ちることがあります。

■ XEPHY Eco（高効率タイプ）沖縄向け

形名						4方向天井カセット形　ナノイーX搭載（シングル）《単相電源》								
総合品番						PA-P45U7SHZNC								
室内・室外ユニット品番						CS-P45U7C						CU-P45H7SZC		
パネル品番						CZ-160KPU7C						—		
能力	冷房定格(最小～最大)[中間,中間中温,最小中温]				kW	4.0(1.1～4.5)　[1.8、1.9、1.1]								
	暖房定格(最小～最大)[中間,最小]				kW	4.5(1.2～6.0)　[2.1、1.2]								
	最大暖房低温				kW	5.3								
冷房定格時の顕熱比					—	0.88								
COP冷房定格	COP暖房定格	COP冷暖平均			—	4.67		5.22				4.95		
APF（2006）					—	6.4　/　6.4								
APF（2015）					—	7.0　/　7.0								
外形寸法 H×W×D					mm	235×840×840 <29.5×950×950>						630×799(+91)×299(+64)		
製品質量					kg	22+<5>						40		
外装色（マンセル記号）						ホワイト(N9.3)						アイボリー（2.6Y7.6/1.1）		
電源						単相200V　50/60Hz								
電気特性	消費電力	冷房定格　[中間,中間中温,最小中温]			kW	0.857　[0.282、0.218、0.126]								
		暖房定格　[中間,最小]			kW	0.862　[0.310、0.186]								
		最大暖房低温			kW	1.90								
		暖房極低温			kW	—								
	運転電流(冷房定格 , 暖房定格)				A	冷房　4.6						暖房　4.6		
	力率(冷房定格 , 暖房定格)				%	冷房　93						暖房　93		
	最大運転電流				A	15.9								
	電源容量				kVA	3.18								
	始動電流				A	—								
設計圧力					MPa	高圧部　4.15　低圧部　2.55								
圧縮機	形名×個数					—						全密閉ロータリー式×1		
	電動機定格出力（極数）				kW							1.10(6P)		
	冷凍機油（種別・封入）				L							FW50S(エーテル)　0.45		
	クランクケースヒーター				kW							—		
冷媒・封入量					kg	—						R32　1.10		
送風装置	形名×個数					ターボファン×1						プロペラファン×1		
	定格風量　冷房				m^3/min	急 16.0 強 15.0 弱 12.5						41		
	定格風量　暖房				m^3/min	急 16.0 強 15.0 弱 12.5						41		
	機外静圧				Pa	—						—		
	電動機定格出力（極数）				kW	《DC》　0.036　(10P)						《DC》　0.060　(8P)		
保護装置					室内側	過電流、回転信号検出、ヒューズ								
					室外側	過電流(CT方式)、高圧スイッチ、圧縮機吐出温度サーミスター								
配管	冷媒配管長				m	最小　3m　最大　40m								
	高低差				m	外上30m　外下15m								
	冷媒	ガス管			mm	φ12.7（フレア）						φ12.7（フレア）		
		液管			mm	φ6.35（フレア）						φ6.35（フレア）		
	ドレン口	室内側				VP25(外径φ32)〈ドレンポンプ内蔵〉 ※本体ドレン口はVP20(外形φ26) (ドレンアップ高さはドレン口から670㎜以下)								
		室外側				ビニールホース接続（内径φ16：現地調達） (別売品　ドレンソケット取付け時)								
運転 SW（温度設定範囲）					℃	リモコン（冷・ドライ 18～30、 暖房 16～30、 冷暖自動 17～27)								
外気運転範囲					℃	冷房　-15～50DB						暖房　-20～24DB		
ダクト接続口					mm	φ150						—		
外気導入口					mm	φ100								
エアーフィルター						ロングライフフィルター(別売天井パネルに付属)								
運転音（SPL）					dB(A)	冷房	急　31	暖房	急　31	冷房	標準　45	暖房	標準　46	
							強　30		強　30		静音1　43		静音1　44	
							弱　28		弱　28		静音2　41		静音2　42	
											静音3　39		静音3　40	
運転音（PWL）					dB(A)	冷	急　45	暖	急　45	冷	標準　63	暖	標準　64	
高圧ガス保安法区分						届出不要								
法定冷凍トン						1.05								
主要付属品						据付説明書、配管断熱材 ドレンホース、ホースバンド								
IP コード						IPX0						IPX4		

※　APF、COP、消費電力量、運転電流、力率はナノイーXをオフにした時のものです。

※　室内ユニットの仕様は室内ユニット 1 台あたりの値です。
※　総合品番には天井パネルCZ-160KPU7Cと多機能ワイヤードリモコンCZ-10RT5Cを含みます。
※　性能・電気特性は JIS B8616 に基づいた値です。
(冷房時：室内吸込空気温度 27℃DB・19℃WB，室外吸込空気温度 35℃DB)
(暖房時(標準)：室内吸込空気温度 20℃DB・15℃WB 以下、室外吸込空気温度 7℃DB・6℃WB)
(暖房時(低温)：室内吸込空気温度 20℃DB・15℃WB 以下、室外吸込空気温度 2℃DB・1℃WB)
※　外形寸法、質量欄〈　〉内は、別売の天井パネルの値です。室外の外形寸法欄(　)内は、最大寸法の値です。
※　運転音(PWL：音響パワーレベル)は JIS B8616 に基づいた値です。
運転音(SPL：音圧レベル)は、室外ユニット正面 1m 高さ 1.5m、室内ユニット真下1.5mの値です。
急：5 速中最大(レベル 5)、強：5 速中中間(レベル 3)、弱：5 速中最小(レベル 1)のときの値です。
実際に据え付けますと、周囲の騒音や反響などにより表示値より大きくなるのが普通です。
※　工場出荷時の冷媒量で保証しています配管長は30m（シングル設置時)までです。
※　-5℃以下で冷房運転をする場合には、室外ユニットに別売品の防風板と防雪ダクト(側面・背面)を取り付けてください。
※　設置スペース、サービススペースについては外形寸法図をご確認ください。
※　室内熱負荷に対して、過大な空調機を設置すると、室内の温度や湿度の変化が頻繁となり、室内環境や建物に結露の発生などの影響をおよぼす事があります。
※　室内ユニットの下には、濡れて困るものは置かないでください。湿度がRH80%以上の場合は、露が落ちることがあります。

■ XEPHY Eco（高効率タイプ）沖縄向け

形名						4方向天井カセット形　ナノイーX搭載（シングル）《単相電源》								
総合品番						PA-P50U7SHZNC								
室内・室外ユニット品番						CS-P50U7C						CU-P50H7SZC		
パネル品番						CZ-160KPU7C						—		
能力	冷房定格(最小～最大)[中間,中間中温,最小中温]				kW	4.5(1.1～5.0)　[2.1、2.2、1.2]								
	暖房定格(最小～最大)[中間,最小]				kW	5.0(1.2～6.5)　[2.3、1.3]								
	最大暖房低温				kW	5.5								
冷房定格時の顕熱比					—	0.88								
COP冷房定格	COP暖房定格	COP冷暖平均			—	4.41		5.08				4.75		
APF（2006）					—	6.3　/　6.3								
APF（2015）					—	6.9　/　6.9								
外形寸法 H×W×D					mm	235×840×840 <29.5×950×950>						630×799(+91)×299(+64)		
製品質量					kg	22+<5>						40		
外装色（マンセル記号）						ホワイト(N9.3)						アイボリー（2.6Y7.6/1.1）		
電源						単相200V　50/60Hz								
電気特性	消費電力	冷房定格　[中間,中間中温,最小中温]			kW	1.02　[0.340、0.268、0.141]								
		暖房定格　[中間,最小]			kW	0.985　[0.332、0.198]								
		最大暖房低温			kW	2.00								
		暖房極低温			kW	—								
	運転電流(冷房定格 , 暖房定格)				A	冷房　5.5						暖房　5.3		
	力率(冷房定格 , 暖房定格)				%	冷房　93						暖房　93		
	最大運転電流				A	16.4								
	電源容量				kVA	3.28								
	始動電流				A	—								
設計圧力					MPa	高圧部　4.15　低圧部　2.55								
圧縮機	形名×個数					—						全密閉ロータリー式×1		
	電動機定格出力（極数）				kW							1.20(6P)		
	冷凍機油（種別・封入）				L							FW50S(エーテル)　0.45		
	クランクケースヒーター				kW							—		
冷媒・封入量					kg	—						R32　1.25		
送風装置	形名×個数					ターボファン×1						プロペラファン×1		
	定格風量　冷房				m^3/min	急 18.0 強 15.0 弱 12.5						43		
	定格風量　暖房				m^3/min	急 18.0 強 15.0 弱 12.5						43		
	機外静圧				Pa	—						—		
	電動機定格出力（極数）				kW	《DC》　0.036　(10P)						《DC》　0.060　(8P)		
保護装置					室内側	過電流、回転信号検出、ヒューズ								
					室外側	過電流(CT方式)、高圧スイッチ、圧縮機吐出温度サーミスター								
配管	冷媒配管長				m	最小　3m　最大　40m								
	高低差				m	外上30m　外下15m								
	冷媒	ガス管			mm	φ12.7（フレア）						φ12.7（フレア）		
		液管			mm	φ6.35（フレア）						φ6.35（フレア）		
	ドレン口	室内側				VP25(外径φ32)〈ドレンポンプ内蔵〉 ※本体ドレン口はVP20(外形φ26) (ドレンアップ高さはドレン口から670㎜以下)								
		室外側				ビニールホース接続（内径φ16：現地調達） (別売品　ドレンソケット取付け時)								
運転 SW（温度設定範囲）					℃	リモコン（冷・ドライ 18～30、 暖房 16～30、 冷暖自動 17～27)								
外気運転範囲					℃	冷房　-15～50DB						暖房　-20～24DB		
ダクト接続口					mm	φ150						—		
外気導入口					mm	φ100								
エアーフィルター						ロングライフフィルター(別売天井パネルに付属)								
運転音（SPL）					dB(A)	冷房	急　33	暖房	急　33	冷房	標準　46	暖房	標準　47	
							強　30		強　30		静音1　44		静音1　45	
							弱　28		弱　28		静音2　42		静音2　43	
											静音3　40		静音3　41	
運転音（PWL）					dB(A)	冷	急　47	暖	急　47	冷	標準　64	暖	標準　65	
高圧ガス保安法区分						届出不要								
法定冷凍トン						1.12								
主要付属品						据付説明書、配管断熱材 ドレンホース、ホースバンド								
IP コード						IPX0						IPX4		

※　APF、COP、消費電力量、運転電流、力率はナノイーXをオフにした時のものです。

※　室内ユニットの仕様は室内ユニット 1 台あたりの値です。
※　総合品番には天井パネルCZ-160KPU7Cと多機能ワイヤードリモコンCZ-10RT5Cを含みます。
※　性能・電気特性は JIS B8616 に基づいた値です。
(冷房時：室内吸込空気温度 27℃DB・19℃WB，室外吸込空気温度 35℃DB)
(暖房時(標準)：室内吸込空気温度 20℃DB・15℃WB 以下、室外吸込空気温度 7℃DB・6℃WB)
(暖房時(低温)：室内吸込空気温度 20℃DB・15℃WB 以下、室外吸込空気温度 2℃DB・1℃WB)
※　外形寸法、質量欄〈　〉内は、別売の天井パネルの値です。室外の外形寸法欄(　)内は、最大寸法の値です。
※　運転音(PWL：音響パワーレベル)は JIS B8616 に基づいた値です。
運転音(SPL：音圧レベル)は、室外ユニット正面 1m 高さ 1.5m、室内ユニット真下1.5mの値です。
急：5 速中最大(レベル 5)、強：5 速中中間(レベル 3)、弱：5 速中最小(レベル 1)のときの値です。
実際に据え付けますと、周囲の騒音や反響などにより表示値より大きくなるのが普通です。
※　工場出荷時の冷媒量で保証しています配管長は30m（シングル設置時)までです。
※　-5℃以下で冷房運転をする場合には、室外ユニットに別売品の防風板と防雪ダクト(側面・背面)を取り付けてください。
※　設置スペース、サービススペースについては外形寸法図をご確認ください。
※　室内熱負荷に対して、過大な空調機を設置すると、室内の温度や湿度の変化が頻繁となり、室内環境や建物に結露の発生などの影響をおよぼす事があります。
※　室内ユニットの下には、濡れて困るものは置かないでください。湿度がRH80%以上の場合は、露が落ちることがあります。

■ XEPHY Eco（高効率タイプ）沖縄向け

形名					4方向天井カセット形　ナノイーX搭載（シングル）《単相電源》									
総合品番					PA-P56U7SHZNC									
室内・室外ユニット品番					CS-P56U7C						CU-P56H7SZC			
パネル品番					CZ-160KPU7C						—			
能力	冷房定格(最小～最大)[中間,中間中温,最小中温]			kW	5.0(1.2～5.6)　[2.3、2.4、1.3]									
	暖房定格(最小～最大)[中間,最小]			kW	5.6(1.3～7.0)　[2.6、1.4]									
	最大暖房低温			kW	5.7									
冷房定格時の顕熱比				—	0.83									
COP冷房定格	COP暖房定格	COP冷暖平均		—	4.07			4.59				4.33		
APF（2006）				—	6.1　/　6.1									
APF（2015）				—	6.7　/　6.7									
外形寸法 H×W×D				mm	235×840×840 <29.5×950×950>						630×799(+91)×299(+64)			
製品質量				kg	22+<5>						40			
外装色（マンセル記号）					ホワイト(N9.3)						アイボリー（2.6Y7.6/1.1）			
電源					単相200V　50/60Hz									
電気特性	消費電力	冷房定格　[中間,中間中温,最小中温]		kW	1.23　[0.378、0.298、0.147]									
		暖房定格　[中間,最小]		kW	1.22　[0.382、0.223]									
		最大暖房低温		kW	2.07									
		暖房極低温		kW	—									
	運転電流(冷房定格 , 暖房定格)			A	冷房　6.6						暖房　6.6			
	力率(冷房定格 , 暖房定格)			%	冷房　93						暖房　93			
	最大運転電流			A	16.9									
	電源容量			kVA	3.38									
	始動電流			A	—									
設計圧力				MPa	高圧部　4.15　低圧部　2.55									
圧縮機	形名×個数				—						全密閉ロータリー式×1			
	電動機定格出力（極数）			kW							1.50(6P)			
	冷凍機油（種別・封入）			L							FW50S(エーテル)　0.45			
	クランクケースヒーター			kW							—			
冷媒・封入量				kg	—						R32　1.25			
送風装置	形名×個数				ターボファン×1						プロペラファン×1			
	定格風量　冷房			m^3/min	急 18.0 強 15.0 弱 12.5						43			
	定格風量　暖房			m^3/min	急 18.0 強 15.0 弱 12.5						43			
	機外静圧			Pa	—						—			
	電動機定格出力（極数）			kW	《DC》　0.036　(10P)						《DC》　0.060　(8P)			
保護装置				室内側	過電流、回転信号検出、ヒューズ									
				室外側	過電流(CT方式)、高圧スイッチ、圧縮機吐出温度サーミスター									
配管	冷媒配管長			m	最小　3m　最大　40m									
	高低差			m	外上30m　外下15m									
	冷媒	ガス管		mm	φ12.7（フレア）						φ12.7（フレア）			
		液管		mm	φ6.35（フレア）						φ6.35（フレア）			
	ドレン口	室内側			VP25(外径φ32)〈ドレンポンプ内蔵〉 ※本体ドレン口はVP20(外形φ26) (ドレンアップ高さはドレン口から670㎜以下)									
		室外側			ビニールホース接続（内径φ16：現地調達） (別売品　ドレンソケット取付け時)									
運転 SW（温度設定範囲）				℃	リモコン（冷・ドライ 18～30、 暖房 16～30、 冷暖自動 17～27)									
外気運転範囲				℃	冷房　-15～50DB						暖房　-20～24DB			
ダクト接続口				mm	φ150						—			
外気導入口				mm	φ100									
エアーフィルター					ロングライフフィルター(別売天井パネルに付属)									
運転音（SPL）				dB(A)	冷房	急　33	暖房	急　33	冷房	標準　46	暖房	標準　47		
						強　30		強　30		静音1　44		静音1　45		
						弱　28		弱　28		静音2　42		静音2　43		
										静音3　40		静音3　41		
運転音（PWL）				dB(A)	冷	急　47	暖	急　47	冷	標準　64	暖	標準　65		
高圧ガス保安法区分					届出不要									
法定冷凍トン					1.12									
主要付属品					据付説明書、配管断熱材 ドレンホース、ホースバンド									
IP コード					IPX0						IPX4			

※　APF、COP、消費電力量、運転電流、力率はナノイーXをオフにした時のものです。

※　室内ユニットの仕様は室内ユニット 1 台あたりの値です。
※　総合品番には天井パネルCZ-160KPU7Cと多機能ワイヤードリモコンCZ-10RT5Cを含みます。
※　性能・電気特性は JIS B8616 に基づいた値です。
(冷房時：室内吸込空気温度 27℃DB・19℃WB，室外吸込空気温度 35℃DB)
(暖房時(標準)：室内吸込空気温度 20℃DB・15℃WB 以下、室外吸込空気温度 7℃DB・6℃WB)
(暖房時(低温)：室内吸込空気温度 20℃DB・15℃WB 以下、室外吸込空気温度 2℃DB・1℃WB)
※　外形寸法、質量欄〈　〉内は、別売の天井パネルの値です。室外の外形寸法欄(　)内は、最大寸法の値です。
※　運転音(PWL：音響パワーレベル)は JIS B8616 に基づいた値です。
運転音(SPL：音圧レベル)は、室外ユニット正面 1m 高さ 1.5m、室内ユニット真下1.5mの値です。
急：5 速中最大(レベル 5)、強：5 速中中間(レベル 3)、弱：5 速中最小(レベル 1)のときの値です。
実際に据え付けますと、周囲の騒音や反響などにより表示値より大きくなるのが普通です。
※　工場出荷時の冷媒量で保証しています配管長は30m（シングル設置時)までです。
※　-5℃以下で冷房運転をする場合には、室外ユニットに別売品の防風板と防雪ダクト(側面・背面)を取り付けてください。
※　設置スペース、サービススペースについては外形寸法図をご確認ください。
※　室内熱負荷に対して、過大な空調機を設置すると、室内の温度や湿度の変化が頻繁となり、室内環境や建物に結露の発生などの影響をおよぼす事があります。
※　室内ユニットの下には、濡れて困るものは置かないでください。湿度がRH80%以上の場合は、露が落ちることがあります。

■ XEPHY Eco（高効率タイプ）沖縄向け

形名				4方向天井カセット形　ナノイーX搭載（シングル）《単相電源》			
総合品番				PA-P63U7SHZNC			
室内・室外ユニット品番				CS-P63U7C		CU-P63H7SZC	
パネル品番				CZ-160KPU7C		—	
能力	冷房定格(最小～最大)[中間,中間中温,最小中温]		kW	5.6(1.3～6.3)　[2.7、2.9、1.4]			
	暖房定格(最小～最大)[中間,最小]		kW	6.3(1.4～8.0)　[2.9、1.6]			
	最大暖房低温		kW	6.1			
冷房定格時の顕熱比			—	0.82			
COP冷房定格	COP暖房定格	COP冷暖平均	—	4.12	4.57	4.35	
APF（2006）			—	5.9　/　5.9			
APF（2015）			—	6.9　/　6.9			
外形寸法 H×W×D			mm	235×840×840 <29.5×950×950>		630×799(+91)×299(+64)	
製品質量			kg	22+<5>		42	
外装色（マンセル記号）				ホワイト(N9.3)		アイボリー（2.6Y7.6/1.1）	
電源				単相200V　50/60Hz			
電気特性	消費電力	冷房定格　[中間,中間中温,最小中温]	kW	1.36　[0.442、0.328、0.160]			
		暖房定格　[中間,最小]	kW	1.38　[0.459、0.242]			
		最大暖房低温	kW	2.18			
		暖房極低温	kW	—			
	運転電流(冷房定格 , 暖房定格)		A	冷房　7.3		暖房　7.4	
	力率(冷房定格 , 暖房定格)		%	冷房　93		暖房　93	
	最大運転電流		A	17			
	電源容量		kVA	3.4			
	始動電流		A	—			
設計圧力			MPa	高圧部　4.15　低圧部　2.55			
圧縮機	形名×個数			—		全密閉ロータリー式×1	
	電動機定格出力（極数）		kW			1.50(6P)	
	冷凍機油（種別・封入）		L			FW50S(エーテル)　0.45	
	クランクケースヒーター		kW			—	
冷媒・封入量			kg	—		R32　1.40	
送風装置	形名×個数			ターボファン×1		プロペラファン×1	
	定格風量　冷房		m^3/min	急 19.5 強 16.5 弱 12.5		44	
	定格風量　暖房		m^3/min	急 19.5 強 16.5 弱 12.5		42	
	機外静圧		Pa	—		—	
	電動機定格出力（極数）		kW	《DC》　0.036　(10P)		《DC》　0.060　(8P)	
保護装置			室内側	過電流、回転信号検出、ヒューズ			
			室外側	過電流(CT方式)、高圧スイッチ、圧縮機吐出温度サーミスター			
配管	冷媒配管長		m	最小　3m　最大　40m			
	高低差		m	外上30m　外下15m			
	冷媒	ガス管	mm	φ12.7（フレア）		φ12.7（フレア）	
		液管	mm	φ6.35（フレア）		φ6.35（フレア）	
	ドレン口	室内側		VP25(外径φ32)〈ドレンポンプ内蔵〉 ※本体ドレン口はVP20(外形φ26) (ドレンアップ高さはドレン口から670㎜以下)			
		室外側		ビニールホース接続（内径φ16：現地調達） (別売品　ドレンソケット取付け時)			
運転 SW（温度設定範囲）			℃	リモコン（冷・ドライ 18～30、 暖房 16～30、 冷暖自動 17～27)			
外気運転範囲			℃	冷房　-15～50DB		暖房　-20～24DB	
ダクト接続口			mm	φ150		—	
外気導入口			mm	φ100			
エアーフィルター				ロングライフフィルター(別売天井パネルに付属)			
運転音（SPL）			dB(A)	冷房　急　35	暖房　急　35	冷房　標準　48	暖房　標準　49
				強　32	強　32	静音1　46	静音1　47
				弱　28	弱　28	静音2　44	静音2　45
						静音3　42	静音3　43
運転音（PWL）			dB(A)	冷　急　49	暖　急　49	冷　標準　65	暖　標準　66
高圧ガス保安法区分				届出不要			
法定冷凍トン				1.12			
主要付属品				据付説明書、配管断熱材 ドレンホース、ホースバンド			
IP コード				IPX0		IPX4	

※　APF、COP、消費電力量、運転電流、力率はナノイーXをオフにした時のものです。

※　室内ユニットの仕様は室内ユニット 1 台あたりの値です。
※　総合品番には天井パネルCZ-160KPU7Cと多機能ワイヤードリモコンCZ-10RT5Cを含みます。
※　性能・電気特性は JIS B8616 に基づいた値です。
(冷房時：室内吸込空気温度 27℃DB・19℃WB，室外吸込空気温度 35℃DB)
(暖房時(標準)：室内吸込空気温度 20℃DB・15℃WB 以下、室外吸込空気温度 7℃DB・6℃WB)
(暖房時(低温)：室内吸込空気温度 20℃DB・15℃WB 以下、室外吸込空気温度 2℃DB・1℃WB)
※　外形寸法、質量欄〈　〉内は、別売の天井パネルの値です。室外の外形寸法欄(　)内は、最大寸法の値です。
※　運転音(PWL：音響パワーレベル)は JIS B8616 に基づいた値です。
運転音(SPL：音圧レベル)は、室外ユニット正面 1m 高さ 1.5m、室内ユニット真下1.5mの値です。
急：5 速中最大(レベル 5)、強：5 速中中間(レベル 3)、弱：5 速中最小(レベル 1)のときの値です。
実際に据え付けますと、周囲の騒音や反響などにより表示値より大きくなるのが普通です。
※　工場出荷時の冷媒量で保証しています配管長は30m（シングル設置時)までです。
※　-5℃以下で冷房運転をする場合には、室外ユニットに別売品の防風板と防雪ダクト(側面・背面)を取り付けてください。
※　設置スペース、サービススペースについては外形寸法図をご確認ください。
※　室内熱負荷に対して、過大な空調機を設置すると、室内の温度や湿度の変化が頻繁となり、室内環境や建物に結露の発生などの影響をおよぼす事があります。
※　室内ユニットの下には、濡れて困るものは置かないでください。湿度がRH80%以上の場合は、露が落ちることがあります。

■ XEPHY Eco（高効率タイプ）沖縄向け

形名					4方向天井カセット形　ナノイーX搭載（シングル）《単相電源》									
総合品番					PA-P80U7SHZNC									
室内・室外ユニット品番					CS-P80U7HC							CU-P80H7SZC		
パネル品番					CZ-160KPU7C							—		
能力	冷房定格(最小～最大)[中間,中間中温,最小中温]			kW	7.1(1.7～8.0)　[3.2、3.4、1.8]									
	暖房定格(最小～最大)[中間,最小]			kW	8.0(1.5～9.0)　[3.6、2.0]									
	最大暖房低温			kW	6.6									
冷房定格時の顕熱比				—	0.78									
COP冷房定格	COP暖房定格	COP冷暖平均		—	3.41			4.02				3.72		
APF（2006）				—	5.8　/　5.8									
APF（2015）				—	6.6　/　6.6									
外形寸法 H×W×D				mm	235×840×840 <29.5×950×950>							630×799(+91)×299(+64)		
製品質量				kg	22+<5>							42		
外装色（マンセル記号）					ホワイト(N9.3)							アイボリー（2.6Y7.6/1.1）		
電源					単相200V　50/60Hz									
電気特性	消費電力	冷房定格　[中間,中間中温,最小中温]		kW	2.08　[0.510、0.395、0.215]									
		暖房定格　[中間,最小]		kW	1.99　[0.530、0.345]									
		最大暖房低温		kW	2.36									
		暖房極低温		kW	—									
	運転電流(冷房定格，暖房定格)			A	冷房　11.3							暖房　10.7		
	力率(冷房定格，暖房定格)			%	冷房　92							暖房　93		
	最大運転電流			A	17.1									
	電源容量			kVA	3.42									
	始動電流			A	—									
設計圧力				MPa	高圧部　4.15　低圧部　2.55									
圧縮機	形名×個数				—							全密閉ロータリー式×1		
	電動機定格出力（極数）			kW								2.00(6P)		
	冷凍機油（種別・封入）			L								FW50S(エーテル)　0.45		
	クランクケースヒーター			kW								—		
冷媒・封入量				kg	—							R32　1.40		
送風装置	形名×個数				ターボファン×1							プロペラファン×1		
	定格風量　冷房			m^3/min	急 23.0 強 17.0 弱 12.5							44		
	定格風量　暖房			m^3/min	急 23.0 強 17.0 弱 12.5							46		
	機外静圧			Pa	—							—		
	電動機定格出力（極数）			kW	《DC》　0.036　(10P)							《DC》　0.060　(8P)		
保護装置				室内側	過電流、回転信号検出、ヒューズ									
				室外側	過電流(CT方式)、高圧スイッチ、圧縮機吐出温度サーミスター									
配管	冷媒配管長			m	最小　3m　最大　40m									
	高低差			m	外上30m　外下15m									
	冷媒	ガス管		mm	φ15.88（フレア）							φ15.88（フレア）		
		液管		mm	φ9.52（フレア）							φ9.52（フレア）		
	ドレン口	室内側			VP25(外径φ32)〈ドレンポンプ内蔵〉 ※本体ドレン口はVP20(外形φ26) (ドレンアップ高さはドレン口から670㎜以下)									
		室外側			ビニールホース接続（内径φ16：現地調達） (別売品　ドレンソケット取付け時)									
運転 SW（温度設定範囲）				℃	リモコン（冷・ドライ 18～30、 暖房 16～30、 冷暖自動 17～27)									
外気運転範囲				℃	冷房　-15～50DB							暖房　-20～24DB		
ダクト接続口				mm	φ150							—		
外気導入口				mm	φ100									
エアーフィルター					ロングライフフィルター(別売天井パネルに付属)									
運転音（SPL）				dB(A)	冷房	急　39	暖房	急　39	冷房	標準　48	暖房	標準　52		
						強　33		強　33		静音1　46		静音1　50		
						弱　28		弱　28		静音2　44		静音2　48		
										静音3　42		静音3　46		
運転音（PWL）				dB(A)	冷	急　53	暖	急　53	冷	標準　67	暖	標準　70		
高圧ガス保安法区分					届出不要									
法定冷凍トン					1.12									
主要付属品					据付説明書、配管断熱材 ドレンホース、ホースバンド									
IP コード					IPX0							IPX4		

※　APF、COP、消費電力量、運転電流、力率はナノイーXをオフにした時のものです。

※　室内ユニットの仕様は室内ユニット 1 台あたりの値です。
※　総合品番には天井パネルCZ-160KPU7Cと多機能ワイヤードリモコンCZ-10RT5Cを含みます。
※　性能・電気特性は JIS B8616 に基づいた値です。
(冷房時：室内吸込空気温度 27℃DB・19℃WB，室外吸込空気温度 35℃DB)
(暖房時(標準)：室内吸込空気温度 20℃DB・15℃WB 以下、室外吸込空気温度 7℃DB・6℃WB)
(暖房時(低温)：室内吸込空気温度 20℃DB・15℃WB 以下、室外吸込空気温度 2℃DB・1℃WB)
※　外形寸法、質量欄〈　〉内は、別売の天井パネルの値です。室外の外形寸法欄(　)内は、最大寸法の値です。
※　運転音(PWL：音響パワーレベル)は JIS B8616 に基づいた値です。
運転音(SPL：音圧レベル)は、室外ユニット正面 1m 高さ 1.5m、室内ユニット真下1.5mの値です。
急：5 速中最大(レベル 5)、強：5 速中中間(レベル 3)、弱：5 速中最小(レベル 1)のときの値です。
実際に据え付けますと、周囲の騒音や反響などにより表示値より大きくなるのが普通です。
※　工場出荷時の冷媒量で保証しています配管長は30m（シングル設置時)までです。
※　-5℃以下で冷房運転をする場合には、室外ユニットに別売品の防風板と防雪ダクト(側面・背面)を取り付けてください。
※　設置スペース、サービススペースについては外形寸法図をご確認ください。
※　室内熱負荷に対して、過大な空調機を設置すると、室内の温度や湿度の変化が頻繁となり、室内環境や建物に結露の発生などの影響をおよぼす事があります。
※　室内ユニットの下には、濡れて困るものは置かないでください。湿度がRH80%以上の場合は、露が落ちることがあります。

■ XEPHY Eco（高効率タイプ）沖縄向け

形名					4方向天井カセット形　ナノイーX搭載（ツイン）《三相電源》								
総合品番					PA-P112U7HDZNC								
室内・室外ユニット品番					CS-P56U7C×2					CU-P112H7ZC			
パネル品番					CZ-160KPU7C					—			
能力	冷房定格(最小～最大)[中間,中間中温,最小中温]			kW	10.0(2.5～11.2)　[4.5、4.8、2.6]								
	暖房定格(最小～最大)[中間,最小]			kW	11.2(2.9～14.0)　[5.1、3.3]								
	最大暖房低温			kW	11.5								
冷房定格時の顕熱比				—	0.83								
COP冷房定格	COP暖房定格	COP冷暖平均		—	3.57		4.43			4.00			
APF（2006）				—	6.0　/　6.0								
APF（2015）				—	6.5　/　6.5								
外形寸法 H×W×D				mm	235×840×840 <29.5×950×950>					996×980×370(+80)			
製品質量				kg	22+<5>					67			
外装色（マンセル記号）					ホワイト(N9.3)					アイボリー（2.6Y7.6/1.1）			
電源					三相200V　50/60Hz								
電気特性	消費電力	冷房定格　[中間,中間中温,最小中温]		kW	2.80　[0.715、0.580、0.320]								
		暖房定格　[中間,最小]		kW	2.53　[0.785、0.515]								
		最大暖房低温		kW	3.65								
		暖房極低温		kW	—								
	運転電流(冷房定格 , 暖房定格)			A	冷房　8.6					暖房　7.8			
	力率(冷房定格 , 暖房定格)			%	冷房　94					暖房　94			
	最大運転電流			A	14.9								
	電源容量			kVA	5.16								
	始動電流			A	—								
設計圧力				MPa	高圧部　4.15　低圧部　2.55								
圧縮機	形名×個数				—					全密閉ロータリー式×1			
	電動機定格出力（極数）			kW						2.50(6P)			
	冷凍機油（種別・封入）			L						FW50S(エーテル)　0.60			
	クランクケースヒーター			kW						—			
冷媒・封入量				kg	—					R32　2.10			
送風装置	形名×個数				ターボファン×1					プロペラファン×1			
	定格風量　冷房			m^3/min	急 18.0 強 15.0 弱 12.5					77			
	定格風量　暖房			m^3/min	急 18.0 強 15.0 弱 12.5					73			
	機外静圧			Pa	—					—			
	電動機定格出力（極数）			kW	《DC》　0.036　(10P)					《DC》　0.120　(8P)			
保護装置				室内側	過電流、回転信号検出、ヒューズ								
				室外側	過電流(CT方式)、高圧スイッチ、圧縮機吐出温度サーミスター								
配管	冷媒配管長			m	最小　5m　最大　50m								
	高低差			m	外上30m　外下15m								
	冷媒	ガス管		mm	φ12.7（フレア）					φ15.88（フレア）			
		液管		mm	φ6.35（フレア）					φ9.52（フレア）			
	ドレン口	室内側			VP25(外径φ32)〈ドレンポンプ内蔵〉 ※本体ドレン口はVP20(外形φ26) (ドレンアップ高さはドレン口から670㎜以下)								
		室外側			VP25 (別売品　ドレンソケット取付け時)								
運転 SW（温度設定範囲）				℃	リモコン（冷・ドライ 18～30、 暖房 16～30、 冷暖自動 17～27)								
外気運転範囲				℃	冷房　-15～50DB					暖房　-20～24DB			
ダクト接続口				mm	φ150					—			
外気導入口				mm	φ100								
エアーフィルター					ロングライフフィルター(別売天井パネルに付属)								
運転音（SPL）				dB(A)	冷房	急　33	暖房	急　33	冷房	標準　53	暖房	標準　53	
						強　30		強　30		静音1　51		静音1　51	
						弱　28		弱　28		静音2　49		静音2　49	
										静音3　47		静音3　47	
運転音（PWL）				dB(A)	冷	急　47	暖	急　47	冷	標準　70	暖	標準　70	
高圧ガス保安法区分					届出不要								
法定冷凍トン					1.72								
主要付属品					据付説明書、配管断熱材 ドレンホース、ホースバンド								
IP コード					IPX0					IPX4			

※　APF、COP、消費電力量、運転電流、力率はナノイーXをオフにした時のものです。

※　室内ユニットの仕様は室内ユニット 1 台あたりの値です。
※　総合品番には天井パネルCZ-160KPU7Cと多機能ワイヤードリモコンCZ-10RT5Cを含みます。
※　性能・電気特性は JIS B8616 に基づいた値です。
　(冷房時：室内吸込空気温度 27℃DB・19℃WB，室外吸込空気温度 35℃DB)
　(暖房時(標準)：室内吸込空気温度 20℃DB・15℃WB 以下、室外吸込空気温度 7℃DB・6℃WB)
　(暖房時(低温)：室内吸込空気温度 20℃DB・15℃WB 以下、室外吸込空気温度 2℃DB・1℃WB)
※　外形寸法、質量欄〈　〉内は、別売の天井パネルの値です。室外の外形寸法欄(　)内は、最大寸法の値です。
※　運転音(PWL：音響パワーレベル)は JIS B8616 に基づいた値です。
　運転音(SPL：音圧レベル)は、室外ユニット正面 1m 高さ 1.5m、室内ユニット真下1.5mの値です。
　急：5 速中最大(レベル 5)、強：5 速中中間(レベル 3)、弱：5 速中最小(レベル 1)のときの値です。
　実際に据え付けますと、周囲の騒音や反響などにより表示値より大きくなるのが普通です。
※　工場出荷時の冷媒量で保証しています配管長は30m（ツイン設置時)までです。
※　-5℃以下で冷房運転をする場合には、室外ユニットに別売品の防風板と防雪ダクト(側面・背面)を取り付けてください。
※　設置スペース、サービススペースについては外形寸法図をご確認ください。
※　室内熱負荷に対して、過大な空調機を設置すると、室内の温度や湿度の変化が頻繁となり、室内環境や建物に結露の発生などの影響をおよぼす事があります。
※　室内ユニットの下には、濡れて困るものは置かないでください。湿度がRH80%以上の場合は、露が落ちることがあります。

■ XEPHY Eco（高効率タイプ）沖縄向け

形名				4方向天井カセット形　ナノイーX搭載（ツイン）《三相電源》			
総合品番				PA-P140U7HDZNC			
室内・室外ユニット品番				CS-P71U7C×2		CU-P140H7ZC	
パネル品番				CZ-160KPU7C		—	
能力	冷房定格(最小～最大)[中間,中間中温,最小中温]		kW	12.5(3.2～14.0)　[5.7、5.9、3.4]			
	暖房定格(最小～最大)[中間,最小]		kW	14.0(3.5～17.0)　[6.3、3.5]			
	最大暖房低温		kW	14.0			
冷房定格時の顕熱比			—	0.84			
COP冷房定格	COP暖房定格	COP冷暖平均	—	3.38	4.22	3.80	
APF（2006）			—	5.7　/　5.7			
APF（2015）			—	6.2　/　6.2			
外形寸法 H×W×D			mm	235×840×840 <29.5×950×950>		996×980×370(+80)	
製品質量			kg	22+<5>		82	
外装色（マンセル記号）				ホワイト(N9.3)		アイボリー（2.6Y7.6/1.1）	
電源				三相200V　50/60Hz			
電気特性	消費電力	冷房定格　[中間,中間中温,最小中温]	kW	3.70　[0.968、0.800、0.425]			
		暖房定格　[中間,最小]	kW	3.32　[1.00、0.563]			
		最大暖房低温	kW	4.99			
		暖房極低温	kW	—			
	運転電流(冷房定格 , 暖房定格)		A	冷房　11.1		暖房　10.0	
	力率(冷房定格 , 暖房定格)		%	冷房　96		暖房　96	
	最大運転電流		A	21			
	電源容量		kVA	7.27			
	始動電流		A	—			
設計圧力			MPa	高圧部　4.15　低圧部　2.55			
圧縮機	形名×個数			—		全密閉ロータリー式×1	
	電動機定格出力（極数）		kW			2.80(6P)	
	冷凍機油（種別・封入）		L			FW50S(エーテル)　1.30	
	クランクケースヒーター		kW			—	
冷媒・封入量			kg	—		R32　2.80	
送風装置	形名×個数			ターボファン×1		プロペラファン×1	
	定格風量　冷房		m^3/min	急 23.0 強 17.0 弱 12.5		97	
	定格風量　暖房		m^3/min	急 23.0 強 17.0 弱 12.5		87	
	機外静圧		Pa	—		—	
	電動機定格出力（極数）		kW	《DC》　0.036　(10P)		《DC》　0.120　(8P)	
保護装置			室内側	過電流、回転信号検出、ヒューズ			
			室外側	過電流(CT方式)、高圧スイッチ、圧縮機吐出温度サーミスター			
配管	冷媒配管長		m	最小　5m　最大　50m			
	高低差		m	外上30m　外下15m			
	冷媒	ガス管	mm	φ15.88（フレア）		φ15.88（フレア）	
		液管	mm	φ9.52（フレア）		φ9.52（フレア）	
	ドレン口	室内側		VP25(外径φ32)〈ドレンポンプ内蔵〉 ※本体ドレン口はVP20(外形φ26) (ドレンアップ高さはドレン口から670㎜以下)			
		室外側		VP25 (別売品　ドレンソケット取付け時)			
運転 SW（温度設定範囲）			℃	リモコン（冷・ドライ 18～30、 暖房 16～30、 冷暖自動 17～27)			
外気運転範囲			℃	冷房　-15～50DB		暖房　-20～24DB	
ダクト接続口			mm	φ150		—	
外気導入口			mm	φ100			
エアーフィルター				ロングライフフィルター(別売天井パネルに付属)			
運転音（SPL）			dB(A)	冷房 急　39	暖房 急　39	冷房 標準　57	暖房 標準　57
				強　33	強　33	静音1　55	静音1　55
				弱　28	弱　28	静音2　53	静音2　53
						静音3　51	静音3　51
運転音（PWL）			dB(A)	冷 急　53	暖 急　53	冷 標準　74	暖 標準　74
高圧ガス保安法区分				届出不要			
法定冷凍トン				2.33			
主要付属品				据付説明書、配管断熱材 ドレンホース、ホースバンド			
IP コード				IPX0		IPX4	

※　APF、COP、消費電力量、運転電流、力率はナノイーXをオフにした時のものです。

※　室内ユニットの仕様は室内ユニット 1 台あたりの値です。
※　総合品番には天井パネルCZ-160KPU7Cと多機能ワイヤードリモコンCZ-10RT5Cを含みます。
※　性能・電気特性は JIS B8616 に基づいた値です。
(冷房時：室内吸込空気温度 27℃DB・19℃WB，室外吸込空気温度 35℃DB)
(暖房時(標準)：室内吸込空気温度 20℃DB・15℃WB 以下、室外吸込空気温度 7℃DB・6℃WB)
(暖房時(低温)：室内吸込空気温度 20℃DB・15℃WB 以下、室外吸込空気温度 2℃DB・1℃WB)
※　外形寸法、質量欄〈　〉内は、別売の天井パネルの値です。室外の外形寸法欄(　)内は、最大寸法の値です。
※　運転音(PWL：音響パワーレベル)は JIS B8616 に基づいた値です。
運転音(SPL：音圧レベル)は、室外ユニット正面 1m 高さ 1.5m、室内ユニット真下1.5mの値です。
急：5 速中最大(レベル 5)、強：5 速中中間(レベル 3)、弱：5 速中最小(レベル 1)のときの値です。
実際に据え付けますと、周囲の騒音や反響などにより表示値より大きくなるのが普通です。
※　工場出荷時の冷媒量で保証しています配管長は30m（ツイン設置時)までです。
※　-5℃以下で冷房運転をする場合には、室外ユニットに別売品の防風板と防雪ダクト(側面・背面)を取り付けてください。
※　設置スペース、サービススペースについては外形寸法図をご確認ください。
※　室内熱負荷に対して、過大な空調機を設置すると、室内の温度や湿度の変化が頻繁となり、室内環境や建物に結露の発生などの影響をおよぼす事があります。
※　室内ユニットの下には、濡れて困るものは置かないでください。湿度がRH80%以上の場合は、露が落ちることがあります。

■ XEPHY Eco（高効率タイプ）沖縄向け

形名					4方向天井カセット形　ナノイーX搭載（ツイン）《三相電源》								
総合品番					PA-P160U7HDZNC								
室内・室外ユニット品番					CS-P80U7HC×2					CU-P160H7ZC			
パネル品番					CZ-160KPU7C					—			
能力	冷房定格(最小～最大)[中間,中間中温,最小中温]			kW	14.0(3.5～16.0)　[6.3、6.6、3.5]								
	暖房定格(最小～最大)[中間,最小]			kW	16.0(4.0～18.0)　[7.2、4.0]								
	最大暖房低温			kW	15.1								
冷房定格時の顕熱比				—	0.78								
COP冷房定格	COP暖房定格	COP冷暖平均		—	2.98		3.94			3.46			
APF（2006）				—	5.5　/　5.5								
APF（2015）				—	6.0　/　6.0								
外形寸法 H×W×D				mm	235×840×840 <29.5×950×950>					996×980×370(+80)			
製品質量				kg	22+<5>					82			
外装色（マンセル記号）					ホワイト(N9.3)					アイボリー（2.6Y7.6/1.1）			
電源					三相200V　50/60Hz								
電気特性	消費電力	冷房定格　[中間,中間中温,最小中温]		kW	4.70　[1.10、0.940、0.432]								
		暖房定格　[中間,最小]		kW	4.06　[1.17、0.634]								
		最大暖房低温		kW	5.39								
		暖房極低温		kW	—								
	運転電流(冷房定格 , 暖房定格)			A	冷房　14.1					暖房　12.2			
	力率(冷房定格 , 暖房定格)			%	冷房　96					暖房　96			
	最大運転電流			A	22								
	電源容量			kVA	7.62								
	始動電流			A	—								
設計圧力				MPa	高圧部　4.15　低圧部　2.55								
圧縮機	形名×個数				—					全密閉ロータリー式×1			
	電動機定格出力（極数）			kW						3.00(6P)			
	冷凍機油（種別・封入）			L						FW50S(エーテル)　1.30			
	クランクケースヒーター			kW						—			
冷媒・封入量				kg	—					R32　2.80			
送風装置	形名×個数				ターボファン×1					プロペラファン×1			
	定格風量　冷房			m^3/min	急 23.0 強 17.0 弱 12.5					102			
	定格風量　暖房			m^3/min	急 23.0 強 17.0 弱 12.5					97			
	機外静圧			Pa	—					—			
	電動機定格出力（極数）			kW	《DC》　0.036　(10P)					《DC》　0.120　(8P)			
保護装置				室内側	過電流、回転信号検出、ヒューズ								
				室外側	過電流(CT方式)、高圧スイッチ、圧縮機吐出温度サーミスター								
配管	冷媒配管長			m	最小　5m　最大　50m								
	高低差			m	外上30m　外下15m								
	冷媒	ガス管		mm	φ15.88（フレア）					φ15.88（フレア）			
		液管		mm	φ9.52（フレア）					φ9.52（フレア）			
	ドレン口	室内側			VP25(外径φ32)〈ドレンポンプ内蔵〉 ※本体ドレン口はVP20(外形φ26) (ドレンアップ高さはドレン口から670㎜以下)								
		室外側			VP25 (別売品　ドレンソケット取付け時)								
運転 SW（温度設定範囲）				℃	リモコン（冷・ドライ 18～30、 暖房 16～30、 冷暖自動 17～27)								
外気運転範囲				℃	冷房　-15～50DB					暖房　-20～24DB			
ダクト接続口				mm	φ150					—			
外気導入口				mm	φ100								
エアーフィルター					ロングライフフィルター(別売天井パネルに付属)								
運転音（SPL）				dB(A)	冷房	急　39	暖房	急　39	冷房	標準　58	暖房	標準　59	
						強　33		強　33		静音1　56		静音1　57	
						弱　28		弱　28		静音2　54		静音2　55	
										静音3　52		静音3　53	
運転音（PWL）				dB(A)	冷	急　53	暖	急　53	冷	標準　75	暖	標準　76	
高圧ガス保安法区分					届出不要								
法定冷凍トン					2.48								
主要付属品					据付説明書、配管断熱材 ドレンホース、ホースバンド								
IP コード					IPX0					IPX4			

※　APF、COP、消費電力量、運転電流、力率はナノイーXをオフにした時のものです。

※　室内ユニットの仕様は室内ユニット 1 台あたりの値です。
※　総合品番には天井パネルCZ-160KPU7Cと多機能ワイヤードリモコンCZ-10RT5Cを含みます。
※　性能・電気特性は JIS B8616 に基づいた値です。
　(冷房時：室内吸込空気温度 27℃DB・19℃WB，室外吸込空気温度 35℃DB)
　(暖房時(標準)：室内吸込空気温度 20℃DB・15℃WB 以下、室外吸込空気温度 7℃DB・6℃WB)
　(暖房時(低温)：室内吸込空気温度 20℃DB・15℃WB 以下、室外吸込空気温度 2℃DB・1℃WB)
※　外形寸法、質量欄〈　〉内は、別売の天井パネルの値です。室外の外形寸法欄(　)内は、最大寸法の値です。
※　運転音(PWL：音響パワーレベル)は JIS B8616 に基づいた値です。
　運転音(SPL：音圧レベル)は、室外ユニット正面 1m 高さ 1.5m、室内ユニット真下1.5mの値です。
　急：5 速中最大(レベル 5)、強：5 速中中間(レベル 3)、弱：5 速中最小(レベル 1)のときの値です。
　実際に据え付けますと、周囲の騒音や反響などにより表示値より大きくなるのが普通です。
※　工場出荷時の冷媒量で保証しています配管長は30m（ツイン設置時)までです。
※　-5℃以下で冷房運転をする場合には、室外ユニットに別売品の防風板と防雪ダクト(側面・背面)を取り付けてください。
※　設置スペース、サービススペースについては外形寸法図をご確認ください。
※　室内熱負荷に対して、過大な空調機を設置すると、室内の温度や湿度の変化が頻繁となり、室内環境や建物に結露の発生などの影響をおよぼす事があります。
※　室内ユニットの下には、濡れて困るものは置かないでください。湿度がRH80%以上の場合は、露が落ちることがあります。

■ XEPHY Eco（高効率タイプ）沖縄向け

| | | |

■ XEPHY Eco（高効率タイプ）沖縄向け

| | | |

■ XEPHY Eco（高効率タイプ）沖縄向け

形名					4方向天井カセット形　ナノイーX搭載（トリプル）《三相電源》									
総合品番					PA-P224U7HTZNC									
室内・室外ユニット品番					CS-P80U7HC×3							CU-P224H7ZC		
パネル品番					CZ-160KPU7C							—		
能力	冷房定格(最小～最大)[中間,中間中温,最小中温]			kW	20.0(6.2～22.4)　[9.0、9.2、6.2]									
	暖房定格(最小～最大)[中間,最小]			kW	22.4(5.6～28.0)　[10.1、5.6]									
	最大暖房低温			kW	20.0									
冷房定格時の顕熱比				—	0.78									
COP冷房定格	COP暖房定格	COP冷暖平均		—	3.18			4.05				3.62		
APF（2006）				—	5.4　/　5.4									
APF（2015）				—	6.1　/　6.1									
外形寸法 H×W×D				mm	235×840×840 <29.5×950×950>							1500×980×370(+80)		
製品質量				kg	22+<5>							111		
外装色（マンセル記号）					ホワイト(N9.3)							アイボリー（2.6Y7.6/1.1）		
電源					三相200V　50/60Hz									
電気特性	消費電力	冷房定格　[中間,中間中温,最小中温]		kW	6.28　[1.69、1.31、0.790]									
		暖房定格　[中間,最小]		kW	5.53　[1.60、0.860]									
		最大暖房低温		kW	7.20									
		暖房極低温		kW	—									
	運転電流(冷房定格 , 暖房定格)			A	冷房　19.5							暖房　17.2		
	力率(冷房定格 , 暖房定格)			%	冷房　93							暖房　93		
	最大運転電流			A	25.8									
	電源容量			kVA	8.94									
	始動電流			A	—									
設計圧力				MPa	高圧部　4.15　低圧部　2.55									
圧縮機	形名×個数				—							全密閉ロータリー式×1		
	電動機定格出力（極数）			kW								4.20(6P)		
	冷凍機油（種別・封入）			L								FW50S(エーテル)　1.90		
	クランクケースヒーター			kW								0.032		
冷媒・封入量				kg	—							R32　4.20		
送風装置	形名×個数				ターボファン×1							プロペラファン×2		
	定格風量　冷房			m^3/min	急 23.0 強 17.0 弱 12.5							164		
	定格風量　暖房			m^3/min	急 23.0 強 17.0 弱 12.5							164		
	機外静圧			Pa	—							—		
	電動機定格出力（極数）			kW	《DC》　0.036　(10P)							《DC》　0.120+0.120　(10P)		
保護装置				室内側	過電流、回転信号検出、ヒューズ									
				室外側	過電流(CT方式)、高圧スイッチ、圧縮機吐出温度サーミスター									
配管	冷媒配管長			m	最小　5m　最大　100m									
	高低差			m	外上30m　外下30m									
	冷媒	ガス管		mm	φ15.88（フレア）							φ25.4（ろう付）★1		
		液管		mm	φ9.52（フレア）							φ9.52（フレア）		
	ドレン口	室内側			VP25(外径φ32)〈ドレンポンプ内蔵〉 ※本体ドレン口はVP20(外形φ26) (ドレンアップ高さはドレン口から670㎜以下)									
		室外側			VP25 (別売品　ドレンソケット取付け時)									
運転 SW（温度設定範囲）				℃	リモコン（冷・ドライ 18～30、 暖房 16～30、 冷暖自動 17～27)									
外気運転範囲				℃	冷房　-15～50DB							暖房　-20～24DB		
ダクト接続口				mm	φ150							—		
外気導入口				mm	φ100									
エアーフィルター					ロングライフフィルター(別売天井パネルに付属)									
運転音（SPL）				dB(A)	冷房	急　39	暖房	急　39	冷房	標準　58	暖房	標準　61		
						強　33		強　33		静音1　56		静音1　59		
						弱　28		弱　28		静音2　54		静音2　57		
										静音3　52		静音3　55		
運転音（PWL）				dB(A)	冷	急　53	暖	急　53	冷	標準　76	暖	標準　78		
高圧ガス保安法区分					届出不要									
法定冷凍トン					3.44									
主要付属品					据付説明書、配管断熱材 ドレンホース、ホースバンド 継手配管(φ19.05)異径継手配管(φ19.05→φ25.4)									
IP コード					IPX0							IPX4		

※　APF、COP、消費電力量、運転電流、力率はナノイーXをオフにした時のものです。

※　室内ユニットの仕様は室内ユニット 1 台あたりの値です。
※　総合品番には天井パネルCZ-160KPU7Cと多機能ワイヤードリモコンCZ-10RT5Cを含みます。
※　性能・電気特性は JIS B8616 に基づいた値です。
　(冷房時：室内吸込空気温度 27℃DB・19℃WB，室外吸込空気温度 35℃DB)
　(暖房時(標準)：室内吸込空気温度 20℃DB・15℃WB 以下、室外吸込空気温度 7℃DB・6℃WB)
　(暖房時(低温)：室内吸込空気温度 20℃DB・15℃WB 以下、室外吸込空気温度 2℃DB・1℃WB)
※　外形寸法、質量欄〈　〉内は、別売の天井パネルの値です。室外の外形寸法欄(　)内は、最大寸法の値です。
※　運転音(PWL：音響パワーレベル)は JIS B8616 に基づいた値です。
　運転音(SPL：音圧レベル)は、室外ユニット正面 1m 高さ 1.5m、室内ユニット真下1.5mの値です。
　急：5 速中最大(レベル 5)、強：5 速中中間(レベル 3)、弱：5 速中最小(レベル 1)のときの値です。
　実際に据え付けますと、周囲の騒音や反響などにより表示値より大きくなるのが普通です。
※　工場出荷時の冷媒量で保証しています配管長は30m（トリプル設置時)までです。
※　-5℃以下で冷房運転をする場合には、室外ユニットに別売品の防風板と防雪ダクト(側面・背面)を取り付けてください。
※　設置スペース、サービススペースについては外形寸法図をご確認ください。
※　室内熱負荷に対して、過大な空調機を設置すると、室内の温度や湿度の変化が頻繁となり、室内環境や建物に結露の発生などの影響をおよぼす事があります。
※　室内ユニットの下には、濡れて困るものは置かないでください。湿度がRH80%以上の場合は、露が落ちることがあります。

★1：ガス管接続口でφ19.05→φ25.4(付属品：異径継手配管使用)に変換してください。

■ XEPHY Eco（高効率タイプ）沖縄向け

形名									4方向天井カセット形　ナノイーX搭載（ダブルツイン）《三相電源》										
総合品番									PA-P224U7HVZNC										
室内・室外ユニット品番									CS-P56U7C×4								CU-P224H7ZC		
パネル品番									CZ-160KPU7C								—		
能力	冷房定格(最小～最大)[中間,中間中温,最小中温]							kW	20.0(6.2～22.4)　[9.0、9.2、6.2]										
	暖房定格(最小～最大)[中間,最小]							kW	22.4(5.6～28.0)　[10.1、5.6]										
	最大暖房低温							kW	20.0										
冷房定格時の顕熱比								—	0.83										
COP冷房定格		COP暖房定格		COP冷暖平均				—	3.18			4.05					3.62		
APF（2006）								—	5.4　/　5.4										
APF（2015）								—	6.1　/　6.1										
外形寸法 H×W×D								mm	235×840×840 <29.5×950×950>								1500×980×370(+80)		
製品質量								kg	22+<5>								111		
外装色（マンセル記号）									ホワイト(N9.3)								アイボリー（2.6Y7.6/1.1）		
電源									三相200V　50/60Hz										
電気特性	消費電力	冷房定格　[中間,中間中温,最小中温]						kW	6.28　[1.69、1.31、0.790]										
		暖房定格　[中間,最小]						kW	5.53　[1.60、0.860]										
		最大暖房低温						kW	7.20										
		暖房極低温						kW	—										
	運転電流(冷房定格 , 暖房定格)							A	冷房　19.5								暖房　17.2		
	力率(冷房定格 , 暖房定格)							%	冷房　93								暖房　93		
	最大運転電流							A	25.8										
	電源容量							kVA	8.94										
	始動電流							A	—										
設計圧力								MPa	高圧部　4.15　低圧部　2.55										
圧縮機	形名×個数								—								全密閉ロータリー式×1		
	電動機定格出力（極数）							kW									4.20(6P)		
	冷凍機油（種別・封入）							L									FW50S(エーテル)　1.90		
	クランクケースヒーター							kW									0.032		
冷媒・封入量								kg	—								R32　4.20		
送風装置	形名×個数								ターボファン×1								プロペラファン×2		
	定格風量　冷房							m^3/min	急 18.0 強 15.0 弱 12.5								164		
	定格風量　暖房							m^3/min	急 18.0 強 15.0 弱 12.5								164		
	機外静圧							Pa	—								—		
	電動機定格出力（極数）							kW	《DC》　0.036　(10P)								《DC》　0.120+0.120　(10P)		
保護装置								室内側	過電流、回転信号検出、ヒューズ										
								室外側	過電流(CT方式)、高圧スイッチ、圧縮機吐出温度サーミスター										
配管	冷媒配管長							m	最小　5m　最大　100m										
	高低差							m	外上30m　外下30m										
	冷媒	ガス管						mm	φ12.7（フレア）								φ25.4（ろう付）★1		
		液管						mm	φ6.35（フレア）								φ9.52（フレア）		
	ドレン口	室内側							VP25(外径φ32)〈ドレンポンプ内蔵〉 ※本体ドレン口はVP20(外形φ26) (ドレンアップ高さはドレン口から670㎜以下)										
		室外側							VP25 (別売品　ドレンソケット取付け時)										
運転 SW（温度設定範囲）								℃	リモコン（冷・ドライ 18～30、 暖房 16～30、 冷暖自動 17～27)										
外気運転範囲								℃	冷房　-15～50DB								暖房　-20～24DB		
ダクト接続口								mm	φ150								—		
外気導入口								mm	φ100										
エアーフィルター									ロングライフフィルター(別売天井パネルに付属)										
運転音（SPL）								dB(A)	冷房	急　33	暖房	急　33	冷房	標準　58	暖房	標準　61			
										強　30		強　30		静音1　56		静音1　59			
										弱　28		弱　28		静音2　54		静音2　57			
														静音3　52		静音3　55			
運転音（PWL）								dB(A)	冷	急　47	暖	急　47	冷	標準　76	暖	標準　78			
高圧ガス保安法区分									届出不要										
法定冷凍トン									3.44										
主要付属品									据付説明書、配管断熱材 ドレンホース、ホースバンド 継手配管(φ19.05)異径継手配管(φ19.05→φ25.4)										
IP コード									IPX0								IPX4		

※　APF、COP、消費電力量、運転電流、力率はナノイーXをオフにした時のものです。

※　室内ユニットの仕様は室内ユニット 1 台あたりの値です。
※　総合品番には天井パネルCZ-160KPU7Cと多機能ワイヤードリモコンCZ-10RT5Cを含みます。
※　性能・電気特性は JIS B8616 に基づいた値です。
　(冷房時：室内吸込空気温度 27℃DB・19℃WB，室外吸込空気温度 35℃DB)
　(暖房時(標準)：室内吸込空気温度 20℃DB・15℃WB 以下、室外吸込空気温度 7℃DB・6℃WB)
　(暖房時(低温)：室内吸込空気温度 20℃DB・15℃WB 以下、室外吸込空気温度 2℃DB・1℃WB)
※　外形寸法、質量欄〈　〉内は、別売の天井パネルの値です。室外の外形寸法欄(　)内は、最大寸法の値です。
※　運転音(PWL：音響パワーレベル)は JIS B8616 に基づいた値です。
　運転音(SPL：音圧レベル)は、室外ユニット正面 1m 高さ 1.5m、室内ユニット真下1.5mの値です。
　急：5 速中最大(レベル 5)、強：5 速中中間(レベル 3)、弱：5 速中最小(レベル 1)のときの値です。
　実際に据え付けますと、周囲の騒音や反響などにより表示値より大きくなるのが普通です。
※　工場出荷時の冷媒量で保証しています配管長は30m（ダブルツイン設置時)までです。
※　-5℃以下で冷房運転をする場合には、室外ユニットに別売品の防風板と防雪ダクト(側面・背面)を取り付けてください。
※　設置スペース、サービススペースについては外形寸法図をご確認ください。
※　室内熱負荷に対して、過大な空調機を設置すると、室内の温度や湿度の変化が頻繁となり、室内環境や建物に結露の発生などの影響をおよぼす事があります。
※　室内ユニットの下には、濡れて困るものは置かないでください。湿度がRH80%以上の場合は、露が落ちることがあります。

★1：ガス管接続口でφ19.05→φ25.4(付属品：異径継手配管使用)に変換してください。

■ XEPHY Eco（高効率タイプ）沖縄向け

形名					4方向天井カセット形　ナノイーX搭載（ダブルツイン）《三相電源》								
総合品番					PA-P280U7HVZNC								
室内・室外ユニット品番					CS-P71U7C×4					CU-P280H7ZC			
パネル品番					CZ-160KPU7C					—			
能力	冷房定格(最小～最大)[中間,中間中温,最小中温]			kW	25.0(6.3～28.0)　[11.3、11.5、6.3]								
	暖房定格(最小～最大)[中間,最小]			kW	28.0(7.0～35.0)　[12.6、7.0]								
	最大暖房低温			kW	24.3								
冷房定格時の顕熱比				—	0.84								
COP冷房定格	COP暖房定格	COP冷暖平均		—	3.09		3.83			3.46			
APF（2006）				—	5.1　/　5.1								
APF（2015）				—	5.7　/　5.7								
外形寸法 H×W×D				mm	235×840×840 <29.5×950×950>					1500×980×370(+80)			
製品質量				kg	22+<5>					120			
外装色（マンセル記号）					ホワイト(N9.3)					アイボリー（2.6Y7.6/1.1）			
電源					三相200V　50/60Hz								
電気特性	消費電力	冷房定格　[中間,中間中温,最小中温]		kW	8.08　[2.21、1.81、0.825]								
		暖房定格　[中間,最小]		kW	7.31　[2.12、1.13]								
		最大暖房低温		kW	9.60								
		暖房極低温		kW	—								
	運転電流(冷房定格，暖房定格)			A	冷房　24.8					暖房　22.4			
	力率(冷房定格，暖房定格)			%	冷房　94					暖房　94			
	最大運転電流			A	35.5								
	電源容量			kVA	12.3								
	始動電流			A	—								
設計圧力				MPa	高圧部　4.15　低圧部　2.55								
圧縮機	形名×個数				—					全密閉ロータリー式×1			
	電動機定格出力（極数）			kW						5.50(6P)			
	冷凍機油（種別・封入）			L						FW50S(エーテル)　1.90			
	クランクケースヒーター			kW						0.032			
冷媒・封入量				kg	—					R32　5.20			
送風装置	形名×個数				ターボファン×1					プロペラファン×2			
	定格風量　冷房			m^3/min	急 23.0 強 17.0 弱 12.5					160			
	定格風量　暖房			m^3/min	急 23.0 強 17.0 弱 12.5					160			
	機外静圧			Pa	—					—			
	電動機定格出力（極数）			kW	《DC》　0.036　(10P)					《DC》　0.120+0.120　(10P)			
保護装置				室内側	過電流、回転信号検出、ヒューズ								
				室外側	過電流(CT方式)、高圧スイッチ、圧縮機吐出温度サーミスター								
配管	冷媒配管長			m	最小　5m　最大　100m								
	高低差			m	外上30m　外下30m								
	冷媒	ガス管		mm	φ15.88（フレア）					φ25.4（ろう付）★1			
		液管		mm	φ9.52（フレア）					φ12.7（フレア）			
	ドレン口	室内側			VP25(外径φ32)〈ドレンポンプ内蔵〉 ※本体ドレン口はVP20(外形φ26) (ドレンアップ高さはドレン口から670㎜以下)								
		室外側			VP25 (別売品　ドレンソケット取付け時)								
運転 SW（温度設定範囲）				℃	リモコン（冷・ドライ 18～30、 暖房 16～30、 冷暖自動 17～27)								
外気運転範囲				℃	冷房　-15～50DB					暖房　-20～24DB			
ダクト接続口				mm	φ150					—			
外気導入口				mm	φ100								
エアーフィルター					ロングライフフィルター(別売天井パネルに付属)								
運転音（SPL）				dB(A)	冷房	急　39	暖房	急　39	冷房	標準　60	暖房	標準　63	
						強　33		強　33		静音1　58		静音1　61	
						弱　28		弱　28		静音2　56		静音2　59	
										静音3　54		静音3　57	
運転音（PWL）				dB(A)	冷	急　53	暖	急　53	冷	標準　78	暖	標準　81	
高圧ガス保安法区分					届出不要								
法定冷凍トン					4.20								
主要付属品					据付説明書、配管断熱材 ドレンホース、ホースバンド 継手配管(φ19.05)異径継手配管(φ19.05→φ25.4)								
IP コード					IPX0					IPX4			

※　APF、COP、消費電力量、運転電流、力率はナノイーXをオフにした時のものです。

※　室内ユニットの仕様は室内ユニット 1 台あたりの値です。
※　総合品番には天井パネルCZ-160KPU7Cと多機能ワイヤードリモコンCZ-10RT5Cを含みます。
※　性能・電気特性は JIS B8616 に基づいた値です。
(冷房時：室内吸込空気温度 27℃DB・19℃WB，室外吸込空気温度 35℃DB)
(暖房時(標準)：室内吸込空気温度 20℃DB・15℃WB 以下、室外吸込空気温度 7℃DB・6℃WB)
(暖房時(低温)：室内吸込空気温度 20℃DB・15℃WB 以下、室外吸込空気温度 2℃DB・1℃WB)
※　外形寸法、質量欄〈　〉内は、別売の天井パネルの値です。室外の外形寸法欄(　)内は、最大寸法の値です。
※　運転音(PWL：音響パワーレベル)は JIS B8616 に基づいた値です。
運転音(SPL：音圧レベル)は、室外ユニット正面 1m 高さ 1.5m、室内ユニット真下1.5mの値です。
急：5 速中最大(レベル 5)、強：5 速中中間(レベル 3)、弱：5 速中最小(レベル 1)のときの値です。
実際に据え付けますと、周囲の騒音や反響などにより表示値より大きくなるのが普通です。
※　工場出荷時の冷媒量で保証しています配管長は30m（ダブルツイン設置時)までです。
※　-5℃以下で冷房運転をする場合には、室外ユニットに別売品の防風板と防雪ダクト(側面・背面)を取り付けてください。
※　設置スペース、サービススペースについては外形寸法図をご確認ください。
※　室内熱負荷に対して、過大な空調機を設置すると、室内の温度や湿度の変化が頻繁となり、室内環境や建物に結露の発生などの影響をおよぼす事があります。
※　室内ユニットの下には、濡れて困るものは置かないでください。湿度がRH80%以上の場合は、露が落ちることがあります。

★1：ガス管接続口でφ19.05→φ25.4(付属品：異径継手配管使用)に変換してください。

■ XEPHY Eco（高効率タイプ）沖縄向け

形名				4方向天井カセット形　ナノイーX搭載（シングル）《三相電源》			
総合品番				PA-P40U7HZNCX			
室内・室外ユニット品番				CS-P40U7C		CU-P40H7ZC	
パネル品番				CZ-160KPU7C		—	
能力	冷房定格(最小～最大)[中間,中間中温,最小中温]		kW	3.6(1.1～4.0)　[1.7、1.8、1.1]			
	暖房定格(最小～最大)[中間,最小]		kW	4.0(1.0～5.6)　[1.8、1.0]			
	最大暖房低温		kW	5.1			
冷房定格時の顕熱比			—	0.92			
COP冷房定格	COP暖房定格	COP冷暖平均	—	4.59	5.16	4.88	
APF（2006）			—	6.5　/　6.5			
APF（2015）			—	7.0　/　7.0			
外形寸法 H×W×D			mm	235×840×840 <29.5×950×950>		630×799(+91)×299(+64)	
製品質量			kg	22+<5>		39	
外装色（マンセル記号）				ホワイト(N9.3)		アイボリー（2.6Y7.6/1.1）	
電源				三相200V　50/60Hz			
電気特性	消費電力	冷房定格　[中間,中間中温,最小中温]	kW	0.785　[0.258、0.205、0.119]			
		暖房定格　[中間,最小]	kW	0.775　[0.262、0.161]			
		最大暖房低温	kW	1.80			
		暖房極低温	kW	—			
	運転電流(冷房定格，暖房定格)		A	冷房　2.4		暖房　2.4	
	力率(冷房定格，暖房定格)		%	冷房　93		暖房　93	
	最大運転電流		A	8.9			
	電源容量		kVA	3.08			
	始動電流		A	—			
設計圧力			MPa	高圧部　4.15　低圧部　2.55			
圧縮機	形名×個数			—		全密閉ロータリー式×1	
	電動機定格出力（極数）		kW			1.10(6P)	
	冷凍機油（種別・封入）		L			FW50S(エーテル)　0.45	
	クランクケースヒーター		kW			—	
冷媒・封入量			kg	—		R32　1.10	
送風装置	形名×個数			ターボファン×1		プロペラファン×1	
	定格風量　冷房		m^3/min	急 16.0 強 15.0 弱 12.5		41	
	定格風量　暖房		m^3/min	急 16.0 強 15.0 弱 12.5		41	
	機外静圧		Pa	—		—	
	電動機定格出力（極数）		kW	《DC》　0.036　(10P)		《DC》　0.060　(8P)	
保護装置			室内側	過電流、回転信号検出、ヒューズ			
			室外側	過電流(CT方式)、高圧スイッチ、圧縮機吐出温度サーミスター			
配管	冷媒配管長		m	最小　3m　最大　40m			
	高低差		m	外上30m　外下15m			
	冷媒	ガス管	mm	φ12.7（フレア）		φ12.7（フレア）	
		液管	mm	φ6.35（フレア）		φ6.35（フレア）	
	ドレン口	室内側		VP25(外径φ32)〈ドレンポンプ内蔵〉 ※本体ドレン口はVP20(外形φ26) (ドレンアップ高さはドレン口から670㎜以下)			
		室外側		ビニールホース接続（内径φ16：現地調達） (別売品　ドレンソケット取付け時)			
運転 SW（温度設定範囲）			℃	リモコン（冷・ドライ 18～30、 暖房 16～30、 冷暖自動 17～27)			
外気運転範囲			℃	冷房　-15～50DB		暖房　-20～24DB	
ダクト接続口			mm	φ150		—	
外気導入口			mm	φ100			
エアーフィルター				ロングライフフィルター(別売天井パネルに付属)			
運転音（SPL）			dB(A)	冷房　急　31	暖房　急　31	冷房　標準　45	暖房　標準　46
				強　30	強　30	静音1　43	静音1　44
				弱　28	弱　28	静音2　41	静音2　42
						静音3　39	静音3　40
運転音（PWL）			dB(A)	冷　急　45	暖　急　45	冷　標準　63	暖　標準　64
高圧ガス保安法区分				届出不要			
法定冷凍トン				1.05			
主要付属品				据付説明書、配管断熱材 ドレンホース、ホースバンド			
IP コード				IPX0		IPX4	

※　APF、COP、消費電力量、運転電流、力率はナノイーXをオフにした時のものです。

※　室内ユニットの仕様は室内ユニット 1 台あたりの値です。
※　総合品番には天井パネルCZ-160KPU7CとワイヤレスリモコンCZ-10RWP2を含みます。
※　性能・電気特性は JIS B8616 に基づいた値です。
(冷房時：室内吸込空気温度 27℃DB・19℃WB，室外吸込空気温度 35℃DB)
(暖房時(標準)：室内吸込空気温度 20℃DB・15℃WB 以下、室外吸込空気温度 7℃DB・6℃WB)
(暖房時(低温)：室内吸込空気温度 20℃DB・15℃WB 以下、室外吸込空気温度 2℃DB・1℃WB)
※　外形寸法、質量欄〈　〉内は、別売の天井パネルの値です。室外の外形寸法欄(　)内は、最大寸法の値です。
※　運転音(PWL：音響パワーレベル)は JIS B8616 に基づいた値です。
運転音(SPL：音圧レベル)は、室外ユニット正面 1m 高さ 1.5m、室内ユニット真下1.5mの値です。
急：5 速中最大(レベル 5)、強：5 速中中間(レベル 3)、弱：5 速中最小(レベル 1)のときの値です。
実際に据え付けますと、周囲の騒音や反響などにより表示値より大きくなるのが普通です。
※　工場出荷時の冷媒量で保証しています配管長は30m（シングル設置時)までです。
※　-5℃以下で冷房運転をする場合には、室外ユニットに別売品の防風板と防雪ダクト(側面・背面)を取り付けてください。
※　設置スペース、サービススペースについては外形寸法図をご確認ください。
※　室内熱負荷に対して、過大な空調機を設置すると、室内の温度や湿度の変化が頻繁となり、室内環境や建物に結露の発生などの影響をおよぼす事があります。
※　室内ユニットの下には、濡れて困るものは置かないでください。湿度がRH80%以上の場合は、露が落ちることがあります。

■ XEPHY Eco（高効率タイプ）沖縄向け

形名				4方向天井カセット形　ナノイーX搭載（シングル）《三相電源》			
総合品番				PA-P45U7HZNCX			
室内・室外ユニット品番				CS-P45U7C		CU-P45H7ZC	
パネル品番				CZ-160KPU7C		—	
能力	冷房定格(最小～最大)[中間,中間中温,最小中温]		kW	4.0(1.1～4.5)　[1.8、1.9、1.1]			
	暖房定格(最小～最大)[中間,最小]		kW	4.5(1.2～6.0)　[2.1、1.2]			
	最大暖房低温		kW	5.3			
冷房定格時の顕熱比			—	0.88			
COP冷房定格	COP暖房定格	COP冷暖平均	—	4.67	5.22	4.95	
APF（2006）			—	6.4　/　6.4			
APF（2015）			—	7.0　/　7.0			
外形寸法 H×W×D			mm	235×840×840 <29.5×950×950>		630×799(+91)×299(+64)	
製品質量			kg	22+<5>		39	
外装色（マンセル記号）				ホワイト(N9.3)		アイボリー（2.6Y7.6/1.1）	
電源				三相200V　50/60Hz			
電気特性	消費電力	冷房定格　[中間,中間中温,最小中温]	kW	0.857　[0.282、0.218、0.126]			
		暖房定格　[中間,最小]	kW	0.862　[0.310、0.186]			
		最大暖房低温	kW	1.90			
		暖房極低温	kW	—			
	運転電流(冷房定格 , 暖房定格)		A	冷房　2.7		暖房　2.7	
	力率(冷房定格 , 暖房定格)		%	冷房　93		暖房　93	
	最大運転電流		A	9.2			
	電源容量		kVA	3.19			
	始動電流		A	—			
設計圧力			MPa	高圧部　4.15　低圧部　2.55			
圧縮機	形名×個数			—		全密閉ロータリー式×1	
	電動機定格出力（極数）		kW			1.10(6P)	
	冷凍機油（種別・封入）		L			FW50S(エーテル)　0.45	
	クランクケースヒーター		kW			—	
冷媒・封入量			kg	—		R32　1.10	
送風装置	形名×個数			ターボファン×1		プロペラファン×1	
	定格風量　冷房		m^3/min	急 16.0 強 15.0 弱 12.5		41	
	定格風量　暖房		m^3/min	急 16.0 強 15.0 弱 12.5		41	
	機外静圧		Pa	—		—	
	電動機定格出力（極数）		kW	《DC》　0.036　(10P)		《DC》　0.060　(8P)	
保護装置			室内側	過電流、回転信号検出、ヒューズ			
			室外側	過電流(CT方式)、高圧スイッチ、圧縮機吐出温度サーミスター			
配管	冷媒配管長		m	最小　3m　最大　40m			
	高低差		m	外上30m　外下15m			
	冷媒	ガス管	mm	φ12.7（フレア）		φ12.7（フレア）	
		液管	mm	φ6.35（フレア）		φ6.35（フレア）	
	ドレン口	室内側		VP25(外径φ32)〈ドレンポンプ内蔵〉 ※本体ドレン口はVP20(外形φ26) (ドレンアップ高さはドレン口から670㎜以下)			
		室外側		ビニールホース接続（内径φ16：現地調達） (別売品　ドレンソケット取付け時)			
運転 SW（温度設定範囲）			℃	リモコン（冷・ドライ 18～30、 暖房 16～30、 冷暖自動 17～27)			
外気運転範囲			℃	冷房　-15～50DB		暖房　-20～24DB	
ダクト接続口			mm	φ150		—	
外気導入口			mm	φ100			
エアーフィルター				ロングライフフィルター(別売天井パネルに付属)			
運転音（SPL）			dB(A)	冷房 急　31	暖房 急　31	冷房 標準　45	暖房 標準　46
				強　30	強　30	静音1　43	静音1　44
				弱　28	弱　28	静音2　41	静音2　42
						静音3　39	静音3　40
運転音（PWL）			dB(A)	冷 急　45	暖 急　45	冷 標準　63	暖 標準　64
高圧ガス保安法区分				届出不要			
法定冷凍トン				1.05			
主要付属品				据付説明書、配管断熱材 ドレンホース、ホースバンド			
IP コード				IPX0		IPX4	

※　APF、COP、消費電力量、運転電流、力率はナノイーXをオフにした時のものです。

※　室内ユニットの仕様は室内ユニット 1 台あたりの値です。
※　総合品番には天井パネルCZ-160KPU7CとワイヤレスリモコンCZ-10RWP2を含みます。
※　性能・電気特性は JIS B8616 に基づいた値です。
(冷房時：室内吸込空気温度 27℃DB・19℃WB，室外吸込空気温度 35℃DB)
(暖房時(標準)：室内吸込空気温度 20℃DB・15℃WB 以下、室外吸込空気温度 7℃DB・6℃WB)
(暖房時(低温)：室内吸込空気温度 20℃DB・15℃WB 以下、室外吸込空気温度 2℃DB・1℃WB)
※　外形寸法、質量欄〈　〉内は、別売の天井パネルの値です。室外の外形寸法欄(　)内は、最大寸法の値です。
※　運転音(PWL：音響パワーレベル)は JIS B8616 に基づいた値です。
運転音(SPL：音圧レベル)は、室外ユニット正面 1m 高さ 1.5m、室内ユニット真下1.5mの値です。
急：5 速中最大(レベル 5)、強：5 速中中間(レベル 3)、弱：5 速中最小(レベル 1)のときの値です。
実際に据え付けますと、周囲の騒音や反響などにより表示値より大きくなるのが普通です。
※　工場出荷時の冷媒量で保証しています配管長は30m（シングル設置時)までです。
※　-5℃以下で冷房運転をする場合には、室外ユニットに別売品の防風板と防雪ダクト(側面・背面)を取り付けてください。
※　設置スペース、サービススペースについては外形寸法図をご確認ください。
※　室内熱負荷に対して、過大な空調機を設置すると、室内の温度や湿度の変化が頻繁となり、室内環境や建物に結露の発生などの影響をおよぼす事があります。
※　室内ユニットの下には、濡れて困るものは置かないでください。湿度がRH80%以上の場合は、露が落ちることがあります。

■ XEPHY Eco（高効率タイプ）沖縄向け

形名					4方向天井カセット形　ナノイーX搭載（シングル）《三相電源》								
総合品番					PA-P50U7HZNCX								
室内・室外ユニット品番					CS-P50U7C					CU-P50H7ZC			
パネル品番					CZ-160KPU7C					—			
能力	冷房定格(最小～最大)[中間,中間中温,最小中温]			kW	4.5(1.1～5.0)　[2.1、2.2、1.2]								
	暖房定格(最小～最大)[中間,最小]			kW	5.0(1.2～6.5)　[2.3、1.3]								
	最大暖房低温			kW	5.5								
冷房定格時の顕熱比				—	0.88								
COP冷房定格	COP暖房定格	COP冷暖平均		—	4.41		5.08			4.75			
APF（2006）				—	6.3　/　6.3								
APF（2015）				—	6.9　/　6.9								
外形寸法 H×W×D				mm	235×840×840 <29.5×950×950>					630×799(+91)×299(+64)			
製品質量				kg	22+<5>					39			
外装色（マンセル記号）					ホワイト(N9.3)					アイボリー（2.6Y7.6/1.1）			
電源					三相200V　50/60Hz								
電気特性	消費電力	冷房定格　[中間,中間中温,最小中温]		kW	1.02　[0.340、0.268、0.141]								
		暖房定格　[中間,最小]		kW	0.985　[0.332、0.198]								
		最大暖房低温		kW	2.00								
		暖房極低温		kW	—								
	運転電流(冷房定格 , 暖房定格)			A	冷房　3.2					暖房　3.1			
	力率(冷房定格 , 暖房定格)			%	冷房　93					暖房　93			
	最大運転電流			A	9.5								
	電源容量			kVA	3.29								
	始動電流			A	—								
設計圧力				MPa	高圧部　4.15　低圧部　2.55								
圧縮機	形名×個数				—					全密閉ロータリー式×1			
	電動機定格出力（極数）			kW						1.20(6P)			
	冷凍機油（種別・封入）			L						FW50S(エーテル)　0.45			
	クランクケースヒーター			kW						—			
冷媒・封入量				kg	—					R32　1.25			
送風装置	形名×個数				ターボファン×1					プロペラファン×1			
	定格風量　冷房			m^3/min	急 18.0 強 15.0 弱 12.5					43			
	定格風量　暖房			m^3/min	急 18.0 強 15.0 弱 12.5					43			
	機外静圧			Pa	—					—			
	電動機定格出力（極数）			kW	《DC》　0.036　(10P)					《DC》　0.060　(8P)			
保護装置				室内側	過電流、回転信号検出、ヒューズ								
				室外側	過電流(CT方式)、高圧スイッチ、圧縮機吐出温度サーミスター								
配管	冷媒配管長			m	最小　3m　最大　40m								
	高低差			m	外上30m　外下15m								
	冷媒	ガス管		mm	φ12.7（フレア）					φ12.7（フレア）			
		液管		mm	φ6.35（フレア）					φ6.35（フレア）			
	ドレン口	室内側			VP25(外径φ32)〈ドレンポンプ内蔵〉 ※本体ドレン口はVP20(外形φ26) (ドレンアップ高さはドレン口から670㎜以下)								
		室外側			ビニールホース接続（内径φ16：現地調達） (別売品　ドレンソケット取付け時)								
運転 SW（温度設定範囲）				℃	リモコン（冷・ドライ 18～30、 暖房 16～30、 冷暖自動 17～27)								
外気運転範囲				℃	冷房　-15～50DB					暖房　-20～24DB			
ダクト接続口				mm	φ150					—			
外気導入口				mm	φ100								
エアーフィルター					ロングライフフィルター(別売天井パネルに付属)								
運転音（SPL）				dB(A)	冷房	急　33	暖房	急　33	冷房	標準　46	暖房	標準　47	
						強　30		強　30		静音1　44		静音1　45	
						弱　28		弱　28		静音2　42		静音2　43	
										静音3　40		静音3　41	
運転音（PWL）				dB(A)	冷	急　47	暖	急　47	冷	標準　64	暖	標準　65	
高圧ガス保安法区分					届出不要								
法定冷凍トン					1.12								
主要付属品					据付説明書、配管断熱材 ドレンホース、ホースバンド								
IP コード					IPX0					IPX4			

※　APF、COP、消費電力量、運転電流、力率はナノイーXをオフにした時のものです。

※　室内ユニットの仕様は室内ユニット 1 台あたりの値です。
※　総合品番には天井パネルCZ-160KPU7CとワイヤレスリモコンCZ-10RWP2を含みます。
※　性能・電気特性は JIS B8616 に基づいた値です。
　(冷房時：室内吸込空気温度 27℃DB・19℃WB，室外吸込空気温度 35℃DB)
　(暖房時(標準)：室内吸込空気温度 20℃DB・15℃WB 以下、室外吸込空気温度 7℃DB・6℃WB)
　(暖房時(低温)：室内吸込空気温度 20℃DB・15℃WB 以下、室外吸込空気温度 2℃DB・1℃WB)
※　外形寸法、質量欄〈　〉内は、別売の天井パネルの値です。室外の外形寸法欄(　)内は、最大寸法の値です。
※　運転音(PWL：音響パワーレベル)は JIS B8616 に基づいた値です。
　運転音(SPL：音圧レベル)は、室外ユニット正面 1m 高さ 1.5m、室内ユニット真下1.5mの値です。
　急：5 速中最大(レベル 5)、強：5 速中中間(レベル 3)、弱：5 速中最小(レベル 1)のときの値です。
　実際に据え付けますと、周囲の騒音や反響などにより表示値より大きくなるのが普通です。
※　工場出荷時の冷媒量で保証しています配管長は30m（シングル設置時)までです。
※　-5℃以下で冷房運転をする場合には、室外ユニットに別売品の防風板と防雪ダクト(側面・背面)を取り付けてください。
※　設置スペース、サービススペースについては外形寸法図をご確認ください。
※　室内熱負荷に対して、過大な空調機を設置すると、室内の温度や湿度の変化が頻繁となり、室内環境や建物に結露の発生などの影響をおよぼす事があります。
※　室内ユニットの下には、濡れて困るものは置かないでください。湿度がRH80%以上の場合は、露が落ちることがあります。

■ XEPHY Eco（高効率タイプ）沖縄向け

形名				4方向天井カセット形　ナノイーX搭載（シングル）《三相電源》			
総合品番				PA-P56U7HZNCX			
室内・室外ユニット品番				CS-P56U7C		CU-P56H7ZC	
パネル品番				CZ-160KPU7C		—	
能力	冷房定格(最小～最大)[中間,中間中温,最小中温]		kW	5.0(1.2～5.6)　[2.3、2.4、1.3]			
	暖房定格(最小～最大)[中間,最小]		kW	5.6(1.3～7.0)　[2.6、1.4]			
	最大暖房低温		kW	5.7			
冷房定格時の顕熱比			—	0.83			
COP冷房定格	COP暖房定格	COP冷暖平均	—	4.07	4.59	4.33	
APF（2006）			—	6.1　/　6.1			
APF（2015）			—	6.7　/　6.7			
外形寸法 H×W×D			mm	235×840×840 <29.5×950×950>		630×799(+91)×299(+64)	
製品質量			kg	22+<5>		39	
外装色（マンセル記号）				ホワイト(N9.3)		アイボリー（2.6Y7.6/1.1）	
電源				三相200V　50/60Hz			
電気特性	消費電力	冷房定格　[中間,中間中温,最小中温]	kW	1.23　[0.378、0.298、0.147]			
		暖房定格　[中間,最小]	kW	1.22　[0.382、0.223]			
		最大暖房低温	kW	2.07			
		暖房極低温	kW	—			
	運転電流(冷房定格 , 暖房定格)		A	冷房　3.8		暖房　3.7	
	力率(冷房定格 , 暖房定格)		%	冷房　94		暖房　94	
	最大運転電流		A	9.7			
	電源容量		kVA	3.36			
	始動電流		A	—			
設計圧力			MPa	高圧部　4.15　低圧部　2.55			
圧縮機	形名×個数			—		全密閉ロータリー式×1	
	電動機定格出力（極数）		kW			1.50(6P)	
	冷凍機油（種別・封入）		L			FW50S(エーテル)　0.45	
	クランクケースヒーター		kW			—	
冷媒・封入量			kg	—		R32　1.25	
送風装置	形名×個数			ターボファン×1		プロペラファン×1	
	定格風量　冷房		m^3/min	急 18.0 強 15.0 弱 12.5		43	
	定格風量　暖房		m^3/min	急 18.0 強 15.0 弱 12.5		43	
	機外静圧		Pa	—		—	
	電動機定格出力（極数）		kW	《DC》　0.036　(10P)		《DC》　0.060　(8P)	
保護装置			室内側	過電流、回転信号検出、ヒューズ			
			室外側	過電流(CT方式)、高圧スイッチ、圧縮機吐出温度サーミスター			
配管	冷媒配管長		m	最小　3m　最大　40m			
	高低差		m	外上30m　外下15m			
	冷媒	ガス管	mm	φ12.7（フレア）		φ12.7（フレア）	
		液管	mm	φ6.35（フレア）		φ6.35（フレア）	
	ドレン口	室内側		VP25(外径φ32)〈ドレンポンプ内蔵〉 ※本体ドレン口はVP20(外形φ26) (ドレンアップ高さはドレン口から670㎜以下)			
		室外側		ビニールホース接続（内径φ16：現地調達） (別売品　ドレンソケット取付け時)			
運転 SW（温度設定範囲）			℃	リモコン（冷・ドライ 18～30、 暖房 16～30、 冷暖自動 17～27)			
外気運転範囲			℃	冷房　-15～50DB		暖房　-20～24DB	
ダクト接続口			mm	φ150		—	
外気導入口			mm	φ100			
エアーフィルター				ロングライフフィルター(別売天井パネルに付属)			
運転音（SPL）			dB(A)	冷房　急　33	暖房　急　33	冷房　標準　46	暖房　標準　47
				強　30	強　30	静音1　44	静音1　45
				弱　28	弱　28	静音2　42	静音2　43
						静音3　40	静音3　41
運転音（PWL）			dB(A)	冷　急　47	暖　急　47	冷　標準　64	暖　標準　65
高圧ガス保安法区分				届出不要			
法定冷凍トン				1.12			
主要付属品				据付説明書、配管断熱材 ドレンホース、ホースバンド			
IP コード				IPX0		IPX4	

※　APF、COP、消費電力量、運転電流、力率はナノイーXをオフにした時のものです。

※　室内ユニットの仕様は室内ユニット 1 台あたりの値です。
※　総合品番には天井パネルCZ-160KPU7CとワイヤレスリモコンCZ-10RWP2を含みます。
※　性能・電気特性は JIS B8616 に基づいた値です。
(冷房時：室内吸込空気温度 27℃DB・19℃WB，室外吸込空気温度 35℃DB)
(暖房時(標準)：室内吸込空気温度 20℃DB・15℃WB 以下、室外吸込空気温度 7℃DB・6℃WB)
(暖房時(低温)：室内吸込空気温度 20℃DB・15℃WB 以下、室外吸込空気温度 2℃DB・1℃WB)
※　外形寸法、質量欄〈　〉内は、別売の天井パネルの値です。室外の外形寸法欄(　)内は、最大寸法の値です。
※　運転音(PWL：音響パワーレベル)は JIS B8616 に基づいた値です。
運転音(SPL：音圧レベル)は、室外ユニット正面 1m 高さ 1.5m、室内ユニット真下1.5mの値です。
急：5 速中最大(レベル 5)、強：5 速中中間(レベル 3)、弱：5 速中最小(レベル 1)のときの値です。
実際に据え付けますと、周囲の騒音や反響などにより表示値より大きくなるのが普通です。
※　工場出荷時の冷媒量で保証しています配管長は30m（シングル設置時)までです。
※　-5℃以下で冷房運転をする場合には、室外ユニットに別売品の防風板と防雪ダクト(側面・背面)を取り付けてください。
※　設置スペース、サービススペースについては外形寸法図をご確認ください。
※　室内熱負荷に対して、過大な空調機を設置すると、室内の温度や湿度の変化が頻繁となり、室内環境や建物に結露の発生などの影響をおよぼす事があります。
※　室内ユニットの下には、濡れて困るものは置かないでください。湿度がRH80%以上の場合は、露が落ちることがあります。

■ XEPHY Eco（高効率タイプ）沖縄向け

形名				4方向天井カセット形　ナノイーX搭載（シングル）《三相電源》			
総合品番				PA-P63U7HZNCX			
室内・室外ユニット品番				CS-P63U7C		CU-P63H7ZC	
パネル品番				CZ-160KPU7C		—	
能力	冷房定格(最小～最大)[中間,中間中温,最小中温]		kW	5.6(1.3～6.3)　[2.7、2.9、1.4]			
	暖房定格(最小～最大)[中間,最小]		kW	6.3(1.4～8.0)　[2.9、1.6]			
	最大暖房低温		kW	6.1			
冷房定格時の顕熱比			—	0.82			
COP冷房定格	COP暖房定格	COP冷暖平均	—	4.12	4.57	4.35	
APF（2006）			—	5.9　/　5.9			
APF（2015）			—	6.9　/　6.9			
外形寸法 H×W×D			mm	235×840×840 <29.5×950×950>		630×799(+91)×299(+64)	
製品質量			kg	22+<5>		41	
外装色（マンセル記号）				ホワイト(N9.3)		アイボリー（2.6Y7.6/1.1）	
電源				三相200V　50/60Hz			
電気特性	消費電力	冷房定格　[中間,中間中温,最小中温]	kW	1.36　[0.442、0.328、0.160]			
		暖房定格　[中間,最小]	kW	1.38　[0.459、0.242]			
		最大暖房低温	kW	2.18			
		暖房極低温	kW	—			
	運転電流(冷房定格 , 暖房定格)		A	冷房　4.2		暖房　4.2	
	力率(冷房定格 , 暖房定格)		%	冷房　94		暖房　94	
	最大運転電流		A	9.7			
	電源容量		kVA	3.36			
	始動電流		A	—			
設計圧力			MPa	高圧部　4.15　低圧部　2.55			
圧縮機	形名×個数			—		全密閉ロータリー式×1	
	電動機定格出力（極数）		kW			1.50(6P)	
	冷凍機油（種別・封入）		L			FW50S(エーテル)　0.45	
	クランクケースヒーター		kW			—	
冷媒・封入量			kg	—		R32　1.40	
送風装置	形名×個数			ターボファン×1		プロペラファン×1	
	定格風量　冷房		m^3/min	急 19.5 強 16.5 弱 12.5		44	
	定格風量　暖房		m^3/min	急 19.5 強 16.5 弱 12.5		42	
	機外静圧		Pa	—		—	
	電動機定格出力（極数）		kW	《DC》　0.036　(10P)		《DC》　0.060　(8P)	
保護装置			室内側	過電流、回転信号検出、ヒューズ			
			室外側	過電流(CT方式)、高圧スイッチ、圧縮機吐出温度サーミスター			
配管	冷媒配管長		m	最小　3m　最大　40m			
	高低差		m	外上30m　外下15m			
	冷媒	ガス管	mm	φ12.7（フレア）		φ12.7（フレア）	
		液管	mm	φ6.35（フレア）		φ6.35（フレア）	
	ドレン口	室内側		VP25(外径φ32)〈ドレンポンプ内蔵〉 ※本体ドレン口はVP20(外形φ26) (ドレンアップ高さはドレン口から670㎜以下)			
		室外側		ビニールホース接続（内径φ16：現地調達） (別売品　ドレンソケット取付け時)			
運転 SW（温度設定範囲）			℃	リモコン（冷・ドライ 18～30、 暖房 16～30、 冷暖自動 17～27)			
外気運転範囲			℃	冷房　-15～50DB		暖房　-20～24DB	
ダクト接続口			mm	φ150		—	
外気導入口			mm	φ100			
エアーフィルター				ロングライフフィルター(別売天井パネルに付属)			
運転音（SPL）			dB(A)	冷房　急　35	暖房　急　35	冷房　標準　48	暖房　標準　49
				強　32	強　32	静音1　46	静音1　47
				弱　28	弱　28	静音2　44	静音2　45
						静音3　42	静音3　43
運転音（PWL）			dB(A)	冷　急　49	暖　急　49	冷　標準　65	暖　標準　66
高圧ガス保安法区分				届出不要			
法定冷凍トン				1.12			
主要付属品				据付説明書、配管断熱材 ドレンホース、ホースバンド			
IP コード				IPX0		IPX4	

※　APF、COP、消費電力量、運転電流、力率はナノイーXをオフにした時のものです。

※　室内ユニットの仕様は室内ユニット 1 台あたりの値です。
※　総合品番には天井パネルCZ-160KPU7CとワイヤレスリモコンCZ-10RWP2を含みます。
※　性能・電気特性は JIS B8616 に基づいた値です。
(冷房時：室内吸込空気温度 27℃DB・19℃WB，室外吸込空気温度 35℃DB)
(暖房時(標準)：室内吸込空気温度 20℃DB・15℃WB 以下、室外吸込空気温度 7℃DB・6℃WB)
(暖房時(低温)：室内吸込空気温度 20℃DB・15℃WB 以下、室外吸込空気温度 2℃DB・1℃WB)
※　外形寸法、質量欄〈　〉内は、別売の天井パネルの値です。室外の外形寸法欄(　)内は、最大寸法の値です。
※　運転音(PWL：音響パワーレベル)は JIS B8616 に基づいた値です。
運転音(SPL：音圧レベル)は、室外ユニット正面 1m 高さ 1.5m、室内ユニット真下1.5mの値です。
急：5 速中最大(レベル 5)、強：5 速中中間(レベル 3)、弱：5 速中最小(レベル 1)のときの値です。
実際に据え付けますと、周囲の騒音や反響などにより表示値より大きくなるのが普通です。
※　工場出荷時の冷媒量で保証しています配管長は30m（シングル設置時)までです。
※　-5℃以下で冷房運転をする場合には、室外ユニットに別売品の防風板と防雪ダクト(側面・背面)を取り付けてください。
※　設置スペース、サービススペースについては外形寸法図をご確認ください。
※　室内熱負荷に対して、過大な空調機を設置すると、室内の温度や湿度の変化が頻繁となり、室内環境や建物に結露の発生などの影響をおよぼす事があります。
※　室内ユニットの下には、濡れて困るものは置かないでください。湿度がRH80%以上の場合は、露が落ちることがあります。

■ XEPHY Eco（高効率タイプ）沖縄向け

形名				4方向天井カセット形　ナノイーX搭載（シングル）《三相電源》			
総合品番				PA-P80U7HZNCX			
室内・室外ユニット品番				CS-P80U7HC		CU-P80H7ZC	
パネル品番				CZ-160KPU7C		—	
能力	冷房定格(最小～最大)[中間,中間中温,最小中温]		kW	7.1(1.7～8.0)　[3.2、3.4、1.8]			
	暖房定格(最小～最大)[中間,最小]		kW	8.0(1.5～9.0)　[3.6、2.0]			
	最大暖房低温		kW	6.6			
冷房定格時の顕熱比			—	0.78			
COP冷房定格	COP暖房定格	COP冷暖平均	—	3.41	4.02	3.72	
APF（2006）			—	5.8　/　5.8			
APF（2015）			—	6.6　/　6.6			
外形寸法 H×W×D			mm	235×840×840 <29.5×950×950>		630×799(+91)×299(+64)	
製品質量			kg	22+<5>		41	
外装色（マンセル記号）				ホワイト(N9.3)		アイボリー（2.6Y7.6/1.1）	
電源				三相200V　50/60Hz			
電気特性	消費電力	冷房定格　[中間,中間中温,最小中温]	kW	2.08　[0.510、0.395、0.215]			
		暖房定格　[中間,最小]	kW	1.99　[0.530、0.345]			
		最大暖房低温	kW	2.36			
		暖房極低温	kW	—			
	運転電流(冷房定格，暖房定格)		A	冷房　6.5		暖房　6.2	
	力率(冷房定格，暖房定格)		%	冷房　93		暖房　93	
	最大運転電流		A	9.8			
	電源容量		kVA	3.39			
	始動電流		A	—			
設計圧力			MPa	高圧部　4.15　低圧部　2.55			
圧縮機	形名×個数			—		全密閉ロータリー式×1	
	電動機定格出力（極数）		kW			2.00(6P)	
	冷凍機油（種別・封入）		L			FW50S(エーテル)　0.45	
	クランクケースヒーター		kW			—	
冷媒・封入量			kg	—		R32　1.40	
送風装置	形名×個数			ターボファン×1		プロペラファン×1	
	定格風量　冷房		m^3/min	急 23.0 強 17.0 弱 12.5		44	
	定格風量　暖房		m^3/min	急 23.0 強 17.0 弱 12.5		46	
	機外静圧		Pa	—		—	
	電動機定格出力（極数）		kW	《DC》　0.036　(10P)		《DC》　0.060　(8P)	
保護装置			室内側	過電流、回転信号検出、ヒューズ			
			室外側	過電流(CT方式)、高圧スイッチ、圧縮機吐出温度サーミスター			
配管	冷媒配管長		m	最小　3m　最大　40m			
	高低差		m	外上30m　外下15m			
	冷媒	ガス管	mm	φ15.88（フレア）		φ15.88（フレア）	
		液管	mm	φ9.52（フレア）		φ9.52（フレア）	
	ドレン口	室内側		VP25(外径φ32)〈ドレンポンプ内蔵〉 ※本体ドレン口はVP20(外形φ26) (ドレンアップ高さはドレン口から670㎜以下)			
		室外側		ビニールホース接続（内径φ16：現地調達） (別売品　ドレンソケット取付け時)			
運転 SW（温度設定範囲）			℃	リモコン（冷・ドライ 18～30、 暖房 16～30、 冷暖自動 17～27)			
外気運転範囲			℃	冷房　-15～50DB		暖房　-20～24DB	
ダクト接続口			mm	φ150		—	
外気導入口			mm	φ100			
エアーフィルター				ロングライフフィルター(別売天井パネルに付属)			
運転音（SPL）			dB(A)	冷房　急　39	暖房　急　39	冷房　標準　48	暖房　標準　52
				強　33	強　33	静音1　46	静音1　50
				弱　28	弱　28	静音2　44	静音2　48
						静音3　42	静音3　46
運転音（PWL）			dB(A)	冷　急　53	暖　急　53	冷　標準　67	暖　標準　70
高圧ガス保安法区分				届出不要			
法定冷凍トン				1.12			
主要付属品				据付説明書、配管断熱材 ドレンホース、ホースバンド			
IP コード				IPX0		IPX4	

※　APF、COP、消費電力量、運転電流、力率はナノイーXをオフにした時のものです。

※　室内ユニットの仕様は室内ユニット 1 台あたりの値です。
※　総合品番には天井パネルCZ-160KPU7CとワイヤレスリモコンCZ-10RWP2を含みます。
※　性能・電気特性は JIS B8616 に基づいた値です。
(冷房時：室内吸込空気温度 27℃DB・19℃WB，室外吸込空気温度 35℃DB)
(暖房時(標準)：室内吸込空気温度 20℃DB・15℃WB 以下、室外吸込空気温度 7℃DB・6℃WB)
(暖房時(低温)：室内吸込空気温度 20℃DB・15℃WB 以下、室外吸込空気温度 2℃DB・1℃WB)
※　外形寸法、質量欄〈　〉内は、別売の天井パネルの値です。室外の外形寸法欄(　)内は、最大寸法の値です。
※　運転音(PWL：音響パワーレベル)は JIS B8616 に基づいた値です。
運転音(SPL：音圧レベル)は、室外ユニット正面 1m 高さ 1.5m、室内ユニット真下1.5mの値です。
急：5 速中最大(レベル 5)、強：5 速中中間(レベル 3)、弱：5 速中最小(レベル 1)のときの値です。
実際に据え付けますと、周囲の騒音や反響などにより表示値より大きくなるのが普通です。
※　工場出荷時の冷媒量で保証しています配管長は30m（シングル設置時)までです。
※　-5℃以下で冷房運転をする場合には、室外ユニットに別売品の防風板と防雪ダクト(側面・背面)を取り付けてください。
※　設置スペース、サービススペースについては外形寸法図をご確認ください。
※　室内熱負荷に対して、過大な空調機を設置すると、室内の温度や湿度の変化が頻繁となり、室内環境や建物に結露の発生などの影響をおよぼす事があります。
※　室内ユニットの下には、濡れて困るものは置かないでください。湿度がRH80%以上の場合は、露が落ちることがあります。

■ XEPHY Eco（高効率タイプ）沖縄向け

形名						4方向天井カセット形　ナノイーX搭載（シングル）《三相電源》								
総合品番						PA-P112U7HZNCX								
室内・室外ユニット品番						CS-P112U7C						CU-P112H7ZC		
パネル品番						CZ-160KPU7C						—		
能力	冷房定格(最小～最大)[中間,中間中温,最小中温]			kW		10.0(2.5～11.2)　[4.5、4.8、2.6]								
	暖房定格(最小～最大)[中間,最小]			kW		11.2(2.9～14.0)　[5.1、3.3]								
	最大暖房低温			kW		11.5								
冷房定格時の顕熱比				—		0.86								
COP冷房定格	COP暖房定格	COP冷暖平均		—		3.57		4.43				4.00		
APF（2006）				—		6.0　/　6.0								
APF（2015）				—		6.5　/　6.5								
外形寸法 H×W×D				mm		290×840×840 <29.5×950×950>						996×980×370(+80)		
製品質量				kg		26+<5>						67		
外装色（マンセル記号）						ホワイト(N9.3)						アイボリー（2.6Y7.6/1.1）		
電源						三相200V　50/60Hz								
電気特性	消費電力	冷房定格　[中間,中間中温,最小中温]		kW		2.80　[0.715、0.580、0.320]								
		暖房定格　[中間,最小]		kW		2.53　[0.785、0.515]								
		最大暖房低温		kW		3.65								
		暖房極低温		kW		—								
	運転電流(冷房定格，暖房定格)			A		冷房　8.6						暖房　7.8		
	力率(冷房定格，暖房定格)			%		冷房　94						暖房　94		
	最大運転電流			A		15								
	電源容量			kVA		5.2								
	始動電流			A		—								
設計圧力				MPa		高圧部　4.15　低圧部　2.55								
圧縮機	形名×個数					—						全密閉ロータリー式×1		
	電動機定格出力（極数）			kW								2.50(6P)		
	冷凍機油（種別・封入）			L								FW50S(エーテル)　0.60		
	クランクケースヒーター			kW								—		
冷媒・封入量				kg		—						R32　2.10		
送風装置	形名×個数					ターボファン×1						プロペラファン×1		
	定格風量　冷房			m^3/min		急 36.0 強 26.0 弱 15.0						77		
	定格風量　暖房			m^3/min		急 36.0 強 26.0 弱 15.0						73		
	機外静圧			Pa		—						—		
	電動機定格出力（極数）			kW		《DC》　0.098　(10P)						《DC》　0.120　(8P)		
保護装置				室内側		過電流、回転信号検出、ヒューズ								
				室外側		過電流(CT方式)、高圧スイッチ、圧縮機吐出温度サーミスター								
配管	冷媒配管長			m		最小　5m　最大　50m								
	高低差			m		外上30m　外下15m								
	冷媒	ガス管		mm		φ15.88（フレア）						φ15.88（フレア）		
		液管		mm		φ9.52（フレア）						φ9.52（フレア）		
	ドレン口	室内側				VP25(外径φ32)〈ドレンポンプ内蔵〉 ※本体ドレン口はVP20(外形φ26) (ドレンアップ高さはドレン口から670㎜以下)								
		室外側				VP25 (別売品　ドレンソケット取付け時)								
運転 SW（温度設定範囲）				℃		リモコン（冷・ドライ 18～30、 暖房 16～30、 冷暖自動 17～27)								
外気運転範囲				℃		冷房　-15～50DB						暖房　-20～24DB		
ダクト接続口				mm		φ150						—		
外気導入口				mm		φ100								
エアーフィルター						ロングライフフィルター(別売天井パネルに付属)								
運転音（SPL）				dB(A)	冷房	急　45	暖房	急　45	冷房	標準　53	暖房	標準　53		
						強　38		強　38		静音1　51		静音1　51		
						弱　30		弱　30		静音2　49		静音2　49		
										静音3　47		静音3　47		
運転音（PWL）				dB(A)	冷	急　59	暖	急　59	冷	標準　70	暖	標準　70		
高圧ガス保安法区分						届出不要								
法定冷凍トン						1.72								
主要付属品						据付説明書、配管断熱材 ドレンホース、ホースバンド								
IP コード						IPX0						IPX4		

※　APF、COP、消費電力量、運転電流、力率はナノイーXをオフにした時のものです。

※　室内ユニットの仕様は室内ユニット 1 台あたりの値です。
※　総合品番には天井パネルCZ-160KPU7CとワイヤレスリモコンCZ-10RWP2を含みます。
※　性能・電気特性は JIS B8616 に基づいた値です。
　(冷房時：室内吸込空気温度 27℃DB・19℃WB，室外吸込空気温度 35℃DB)
　(暖房時(標準)：室内吸込空気温度 20℃DB・15℃WB 以下、室外吸込空気温度 7℃DB・6℃WB)
　(暖房時(低温)：室内吸込空気温度 20℃DB・15℃WB 以下、室外吸込空気温度 2℃DB・1℃WB)
※　外形寸法、質量欄〈　〉内は、別売の天井パネルの値です。室外の外形寸法欄(　)内は、最大寸法の値です。
※　運転音(PWL：音響パワーレベル)は JIS B8616 に基づいた値です。
　運転音(SPL：音圧レベル)は、室外ユニット正面 1m 高さ 1.5m、室内ユニット真下1.5mの値です。
　急：5 速中最大(レベル 5)、強：5 速中中間(レベル 3)、弱：5 速中最小(レベル 1)のときの値です。
　実際に据え付けますと、周囲の騒音や反響などにより表示値より大きくなるのが普通です。
※　工場出荷時の冷媒量で保証しています配管長は30m（シングル設置時)までです。
※　-5℃以下で冷房運転をする場合には、室外ユニットに別売品の防風板と防雪ダクト(側面・背面)を取り付けてください。
※　設置スペース、サービススペースについては外形寸法図をご確認ください。
※　室内熱負荷に対して、過大な空調機を設置すると、室内の温度や湿度の変化が頻繁となり、室内環境や建物に結露の発生などの影響をおよぼす事があります。
※　室内ユニットの下には、濡れて困るものは置かないでください。湿度がRH80%以上の場合は、露が落ちることがあります。

■ XEPHY Eco（高効率タイプ）沖縄向け

形名						4方向天井カセット形　ナノイーX搭載（シングル）《三相電源》								
総合品番						PA-P140U7HZNCX								
室内・室外ユニット品番						CS-P140U7C						CU-P140H7ZC		
パネル品番						CZ-160KPU7C						—		
能力	冷房定格(最小～最大)[中間,中間中温,最小中温]				kW	12.5(3.2～14.0)　[5.7、5.9、3.4]								
	暖房定格(最小～最大)[中間,最小]				kW	14.0(3.5～17.0)　[6.3、3.5]								
	最大暖房低温				kW	14.0								
冷房定格時の顕熱比					—	0.75								
COP冷房定格	COP暖房定格	COP冷暖平均			—	3.38		4.22				3.80		
APF（2006）					—	5.7　/　5.7								
APF（2015）					—	6.2　/　6.2								
外形寸法 H×W×D					mm	290×840×840 <29.5×950×950>						996×980×370(+80)		
製品質量					kg	26+<5>						82		
外装色（マンセル記号）						ホワイト(N9.3)						アイボリー（2.6Y7.6/1.1）		
電源						三相200V　50/60Hz								
電気特性	消費電力	冷房定格　[中間,中間中温,最小中温]			kW	3.70　[0.968、0.800、0.425]								
		暖房定格　[中間,最小]			kW	3.32　[1.00、0.563]								
		最大暖房低温			kW	4.99								
		暖房極低温			kW	—								
	運転電流(冷房定格 , 暖房定格)				A	冷房　11.1						暖房　10.0		
	力率(冷房定格 , 暖房定格)				%	冷房　96						暖房　96		
	最大運転電流				A	21.1								
	電源容量				kVA	7.31								
	始動電流				A	—								
設計圧力					MPa	高圧部　4.15　低圧部　2.55								
圧縮機	形名×個数					—						全密閉ロータリー式×1		
	電動機定格出力（極数）				kW							2.80(6P)		
	冷凍機油（種別・封入）				L							FW50S(エーテル)　1.30		
	クランクケースヒーター				kW							—		
冷媒・封入量					kg	—						R32　2.80		
送風装置	形名×個数					ターボファン×1						プロペラファン×1		
	定格風量　冷房				m^3/min	急 37.0 強 27.0 弱 16.0						97		
	定格風量　暖房				m^3/min	急 37.0 強 27.0 弱 16.0						87		
	機外静圧				Pa	—						—		
	電動機定格出力（極数）				kW	《DC》　0.098　(10P)						《DC》　0.120　(8P)		
保護装置					室内側	過電流、回転信号検出、ヒューズ								
					室外側	過電流(CT方式)、高圧スイッチ、圧縮機吐出温度サーミスター								
配管	冷媒配管長				m	最小　5m　最大　50m								
	高低差				m	外上30m　外下15m								
	冷媒	ガス管			mm	φ15.88（フレア）						φ15.88（フレア）		
		液管			mm	φ9.52（フレア）						φ9.52（フレア）		
	ドレン口	室内側				VP25(外径φ32)〈ドレンポンプ内蔵〉 ※本体ドレン口はVP20(外形φ26) (ドレンアップ高さはドレン口から670㎜以下)								
		室外側				VP25 (別売品　ドレンソケット取付け時)								
運転 SW（温度設定範囲）					℃	リモコン（冷・ドライ 18～30、 暖房 16～30、 冷暖自動 17～27)								
外気運転範囲					℃	冷房　-15～50DB						暖房　-20～24DB		
ダクト接続口					mm	φ150						—		
外気導入口					mm	φ100								
エアーフィルター						ロングライフフィルター(別売天井パネルに付属)								
運転音（SPL）					dB(A)	冷房	急　46	暖房	急　46	冷房	標準　57	暖房	標準　57	
							強　39		強　39		静音1　55		静音1　55	
							弱　30		弱　30		静音2　53		静音2　53	
											静音3　51		静音3　51	
運転音（PWL）					dB(A)	冷	急　60	暖	急　60	冷	標準　74	暖	標準　74	
高圧ガス保安法区分						届出不要								
法定冷凍トン						2.33								
主要付属品						据付説明書、配管断熱材 ドレンホース、ホースバンド								
IP コード						IPX0						IPX4		

※　APF、COP、消費電力量、運転電流、力率はナノイーXをオフにした時のものです。

※　室内ユニットの仕様は室内ユニット 1 台あたりの値です。
※　総合品番には天井パネルCZ-160KPU7CとワイヤレスリモコンCZ-10RWP2を含みます。
※　性能・電気特性は JIS B8616 に基づいた値です。
　(冷房時：室内吸込空気温度 27℃DB・19℃WB，室外吸込空気温度 35℃DB)
　(暖房時(標準)：室内吸込空気温度 20℃DB・15℃WB 以下、室外吸込空気温度 7℃DB・6℃WB)
　(暖房時(低温)：室内吸込空気温度 20℃DB・15℃WB 以下、室外吸込空気温度 2℃DB・1℃WB)
※　外形寸法、質量欄〈　〉内は、別売の天井パネルの値です。室外の外形寸法欄(　)内は、最大寸法の値です。
※　運転音(PWL：音響パワーレベル)は JIS B8616 に基づいた値です。
　運転音(SPL：音圧レベル)は、室外ユニット正面 1m 高さ 1.5m、室内ユニット真下1.5mの値です。
　急：5 速中最大(レベル 5)、強：5 速中中間(レベル 3)、弱：5 速中最小(レベル 1)のときの値です。
　実際に据え付けますと、周囲の騒音や反響などにより表示値より大きくなるのが普通です。
※　工場出荷時の冷媒量で保証しています配管長は30m（シングル設置時)までです。
※　-5℃以下で冷房運転をする場合には、室外ユニットに別売品の防風板と防雪ダクト(側面・背面)を取り付けてください。
※　設置スペース、サービススペースについては外形寸法図をご確認ください。
※　室内熱負荷に対して、過大な空調機を設置すると、室内の温度や湿度の変化が頻繁となり、室内環境や建物に結露の発生などの影響をおよぼす事があります。
※　室内ユニットの下には、濡れて困るものは置かないでください。湿度がRH80%以上の場合は、露が落ちることがあります。

■ XEPHY Eco（高効率タイプ）沖縄向け

形名						4方向天井カセット形　ナノイーX搭載（シングル）《三相電源》								
総合品番						PA-P160U7HZNCX								
室内・室外ユニット品番						CS-P160U7C						CU-P160H7ZC		
パネル品番						CZ-160KPU7C						—		
能力	冷房定格(最小～最大)[中間,中間中温,最小中温]				kW	14.0(3.5～16.0)　[6.3、6.6、3.5]								
	暖房定格(最小～最大)[中間,最小]				kW	16.0(4.0～18.0)　[7.2、4.0]								
	最大暖房低温				kW	15.1								
冷房定格時の顕熱比					—	0.72								
COP冷房定格	COP暖房定格	COP冷暖平均			—	2.98		3.94				3.46		
APF（2006）					—	5.5　/　5.5								
APF（2015）					—	6.0　/　6.0								
外形寸法 H×W×D					mm	290×840×840 <29.5×950×950>						996×980×370(+80)		
製品質量					kg	26+<5>						82		
外装色（マンセル記号）						ホワイト(N9.3)						アイボリー（2.6Y7.6/1.1）		
電源						三相200V　50/60Hz								
電気特性	消費電力	冷房定格　[中間,中間中温,最小中温]			kW	4.70　[1.10、0.940、0.432]								
		暖房定格　[中間,最小]			kW	4.06　[1.17、0.634]								
		最大暖房低温			kW	5.39								
		暖房極低温			kW	—								
	運転電流(冷房定格 , 暖房定格)				A	冷房　14.1						暖房　12.2		
	力率(冷房定格 , 暖房定格)				%	冷房　96						暖房　96		
	最大運転電流				A	22.1								
	電源容量				kVA	7.66								
	始動電流				A	—								
設計圧力					MPa	高圧部　4.15　低圧部　2.55								
圧縮機	形名×個数					—						全密閉ロータリー式×1		
	電動機定格出力（極数）				kW							3.00(6P)		
	冷凍機油（種別・封入）				L							FW50S(エーテル)　1.30		
	クランクケースヒーター				kW							—		
冷媒・封入量					kg	—						R32　2.80		
送風装置	形名×個数					ターボファン×1						プロペラファン×1		
	定格風量　冷房				m^3/min	急 38.0 強 29.0 弱 17.0						102		
	定格風量　暖房				m^3/min	急 38.0 強 29.0 弱 17.0						97		
	機外静圧				Pa	—						—		
	電動機定格出力（極数）				kW	《DC》　0.098　(10P)						《DC》　0.120　(8P)		
保護装置					室内側	過電流、回転信号検出、ヒューズ								
					室外側	過電流(CT方式)、高圧スイッチ、圧縮機吐出温度サーミスター								
配管	冷媒配管長				m	最小　5m　最大　50m								
	高低差				m	外上30m　外下15m								
	冷媒	ガス管			mm	φ15.88（フレア）						φ15.88（フレア）		
		液管			mm	φ9.52（フレア）						φ9.52（フレア）		
	ドレン口	室内側				VP25(外径φ32)〈ドレンポンプ内蔵〉 ※本体ドレン口はVP20(外形φ26) (ドレンアップ高さはドレン口から670㎜以下)								
		室外側				VP25 (別売品　ドレンソケット取付け時)								
運転 SW（温度設定範囲）					℃	リモコン（冷・ドライ 18～30、 暖房 16～30、 冷暖自動 17～27)								
外気運転範囲					℃	冷房　-15～50DB						暖房　-20～24DB		
ダクト接続口					mm	φ150						—		
外気導入口					mm	φ100								
エアーフィルター						ロングライフフィルター(別売天井パネルに付属)								
運転音（SPL）					dB(A)	冷房	急　47	暖房	急　47	冷房	標準　58	暖房	標準　59	
							強　40		強　40		静音1　56		静音1　57	
							弱　31		弱　31		静音2　54		静音2　55	
											静音3　52		静音3　53	
運転音（PWL）					dB(A)	冷	急　61	暖	急　61	冷	標準　75	暖	標準　76	
高圧ガス保安法区分						届出不要								
法定冷凍トン						2.48								
主要付属品						据付説明書、配管断熱材 ドレンホース、ホースバンド								
IP コード						IPX0						IPX4		

※　APF、COP、消費電力量、運転電流、力率はナノイーXをオフにした時のものです。

※　室内ユニットの仕様は室内ユニット 1 台あたりの値です。
※　総合品番には天井パネルCZ-160KPU7CとワイヤレスリモコンCZ-10RWP2を含みます。
※　性能・電気特性は JIS B8616 に基づいた値です。
(冷房時：室内吸込空気温度 27℃DB・19℃WB，室外吸込空気温度 35℃DB)
(暖房時(標準)：室内吸込空気温度 20℃DB・15℃WB 以下、室外吸込空気温度 7℃DB・6℃WB)
(暖房時(低温)：室内吸込空気温度 20℃DB・15℃WB 以下、室外吸込空気温度 2℃DB・1℃WB)
※　外形寸法、質量欄〈　〉内は、別売の天井パネルの値です。室外の外形寸法欄(　)内は、最大寸法の値です。
※　運転音(PWL：音響パワーレベル)は JIS B8616 に基づいた値です。
運転音(SPL：音圧レベル)は、室外ユニット正面 1m 高さ 1.5m、室内ユニット真下1.5mの値です。
急：5 速中最大(レベル 5)、強：5 速中中間(レベル 3)、弱：5 速中最小(レベル 1)のときの値です。
実際に据え付けますと、周囲の騒音や反響などにより表示値より大きくなるのが普通です。
※　工場出荷時の冷媒量で保証しています配管長は30m（シングル設置時)までです。
※　-5℃以下で冷房運転をする場合には、室外ユニットに別売品の防風板と防雪ダクト(側面・背面)を取り付けてください。
※　設置スペース、サービススペースについては外形寸法図をご確認ください。
※　室内熱負荷に対して、過大な空調機を設置すると、室内の温度や湿度の変化が頻繁となり、室内環境や建物に結露の発生などの影響をおよぼす事があります。
※　室内ユニットの下には、濡れて困るものは置かないでください。湿度がRH80%以上の場合は、露が落ちることがあります。

■ XEPHY Eco（高効率タイプ）沖縄向け

形名					4方向天井カセット形　ナノイーX搭載（シングル）《単相電源》									
総合品番					PA-P40U7SHZNCX									
室内・室外ユニット品番					CS-P40U7C							CU-P40H7SZC		
パネル品番					CZ-160KPU7C							—		
能力	冷房定格(最小～最大)[中間,中間中温,最小中温]			kW	3.6(1.1～4.0)　[1.7、1.8、1.1]									
	暖房定格(最小～最大)[中間,最小]			kW	4.0(1.0～5.6)　[1.8、1.0]									
	最大暖房低温			kW	5.1									
冷房定格時の顕熱比				—	0.92									
COP冷房定格	COP暖房定格	COP冷暖平均		—	4.59			5.16				4.88		
APF（2006）				—	6.5　/　6.5									
APF（2015）				—	7.0　/　7.0									
外形寸法 H×W×D				mm	235×840×840 <29.5×950×950>							630×799(+91)×299(+64)		
製品質量				kg	22+<5>							40		
外装色（マンセル記号）					ホワイト(N9.3)							アイボリー（2.6Y7.6/1.1）		
電源					単相200V　50/60Hz									
電気特性	消費電力	冷房定格　[中間,中間中温,最小中温]		kW	0.785　[0.258、0.205、0.119]									
		暖房定格　[中間,最小]		kW	0.775　[0.262、0.161]									
		最大暖房低温		kW	1.80									
		暖房極低温		kW	—									
	運転電流(冷房定格 , 暖房定格)			A	冷房　4.2							暖房　4.2		
	力率(冷房定格 , 暖房定格)			%	冷房　93							暖房　93		
	最大運転電流			A	15.4									
	電源容量			kVA	3.08									
	始動電流			A	—									
設計圧力				MPa	高圧部　4.15　低圧部　2.55									
圧縮機	形名×個数				—							全密閉ロータリー式×1		
	電動機定格出力（極数）			kW								1.10(6P)		
	冷凍機油（種別・封入）			L								FW50S(エーテル)　0.45		
	クランクケースヒーター			kW								—		
冷媒・封入量				kg	—							R32　1.10		
送風装置	形名×個数				ターボファン×1							プロペラファン×1		
	定格風量　冷房			m^3/min	急 16.0 強 15.0 弱 12.5							41		
	定格風量　暖房			m^3/min	急 16.0 強 15.0 弱 12.5							41		
	機外静圧			Pa	—							—		
	電動機定格出力（極数）			kW	《DC》　0.036　(10P)							《DC》　0.060　(8P)		
保護装置				室内側	過電流、回転信号検出、ヒューズ									
				室外側	過電流(CT方式)、高圧スイッチ、圧縮機吐出温度サーミスター									
配管	冷媒配管長			m	最小　3m　最大　40m									
	高低差			m	外上30m　外下15m									
	冷媒	ガス管		mm	φ12.7（フレア）							φ12.7（フレア）		
		液管		mm	φ6.35（フレア）							φ6.35（フレア）		
	ドレン口	室内側			VP25(外径φ32)〈ドレンポンプ内蔵〉 ※本体ドレン口はVP20(外形φ26) (ドレンアップ高さはドレン口から670㎜以下)									
		室外側			ビニールホース接続（内径φ16：現地調達） (別売品　ドレンソケット取付け時)									
運転 SW（温度設定範囲）				℃	リモコン（冷・ドライ 18～30、 暖房 16～30、 冷暖自動 17～27)									
外気運転範囲				℃	冷房　-15～50DB							暖房　-20～24DB		
ダクト接続口				mm	φ150							—		
外気導入口				mm	φ100									
エアーフィルター					ロングライフフィルター(別売天井パネルに付属)									
運転音（SPL）				dB(A)	冷房	急　31	暖房	急　31	冷房	標準　45	暖房	標準　46		
						強　30		強　30		静音1　43		静音1　44		
						弱　28		弱　28		静音2　41		静音2　42		
										静音3　39		静音3　40		
運転音（PWL）				dB(A)	冷	急　45	暖	急　45	冷	標準　63	暖	標準　64		
高圧ガス保安法区分					届出不要									
法定冷凍トン					1.05									
主要付属品					据付説明書、配管断熱材 ドレンホース、ホースバンド									
IP コード					IPX0							IPX4		

※　APF、COP、消費電力量、運転電流、力率はナノイーXをオフにした時のものです。

※　室内ユニットの仕様は室内ユニット 1 台あたりの値です。
※　総合品番には天井パネルCZ-160KPU7CとワイヤレスリモコンCZ-10RWP2を含みます。
※　性能・電気特性は JIS B8616 に基づいた値です。
(冷房時：室内吸込空気温度 27℃DB・19℃WB，室外吸込空気温度 35℃DB)
(暖房時(標準)：室内吸込空気温度 20℃DB・15℃WB 以下、室外吸込空気温度 7℃DB・6℃WB)
(暖房時(低温)：室内吸込空気温度 20℃DB・15℃WB 以下、室外吸込空気温度 2℃DB・1℃WB)
※　外形寸法、質量欄〈　〉内は、別売の天井パネルの値です。室外の外形寸法欄(　)内は、最大寸法の値です。
※　運転音(PWL：音響パワーレベル)は JIS B8616 に基づいた値です。
運転音(SPL：音圧レベル)は、室外ユニット正面 1m 高さ 1.5m、室内ユニット真下1.5mの値です。
急：5 速中最大(レベル 5)、強：5 速中中間(レベル 3)、弱：5 速中最小(レベル 1)のときの値です。
実際に据え付けますと、周囲の騒音や反響などにより表示値より大きくなるのが普通です。
※　工場出荷時の冷媒量で保証しています配管長は30m（シングル設置時)までです。
※　-5℃以下で冷房運転をする場合には、室外ユニットに別売品の防風板と防雪ダクト(側面・背面)を取り付けてください。
※　設置スペース、サービススペースについては外形寸法図をご確認ください。
※　室内熱負荷に対して、過大な空調機を設置すると、室内の温度や湿度の変化が頻繁となり、室内環境や建物に結露の発生などの影響をおよぼす事があります。
※　室内ユニットの下には、濡れて困るものは置かないでください。湿度がRH80%以上の場合は、露が落ちることがあります。

■ XEPHY Eco（高効率タイプ）沖縄向け

| | | |

■ XEPHY Eco（高効率タイプ）沖縄向け

形名					4方向天井カセット形　ナノイーX搭載（シングル）《単相電源》									
総合品番					PA-P50U7SHZNCX									
室内・室外ユニット品番					CS-P50U7C							CU-P50H7SZC		
パネル品番					CZ-160KPU7C							—		
能力	冷房定格(最小～最大)[中間,中間中温,最小中温]			kW	4.5(1.1～5.0)　[2.1、2.2、1.2]									
	暖房定格(最小～最大)[中間,最小]			kW	5.0(1.2～6.5)　[2.3、1.3]									
	最大暖房低温			kW	5.5									
冷房定格時の顕熱比				—	0.88									
COP冷房定格	COP暖房定格	COP冷暖平均		—	4.41			5.08				4.75		
APF（2006）				—	6.3　/　6.3									
APF（2015）				—	6.9　/　6.9									
外形寸法 H×W×D				mm	235×840×840 <29.5×950×950>							630×799(+91)×299(+64)		
製品質量				kg	22+<5>							40		
外装色（マンセル記号）					ホワイト(N9.3)							アイボリー（2.6Y7.6/1.1）		
電源					単相200V　50/60Hz									
電気特性	消費電力	冷房定格　[中間,中間中温,最小中温]		kW	1.02　[0.340、0.268、0.141]									
		暖房定格　[中間,最小]		kW	0.985　[0.332、0.198]									
		最大暖房低温		kW	2.00									
		暖房極低温		kW	—									
	運転電流(冷房定格 , 暖房定格)			A	冷房　5.5							暖房　5.3		
	力率(冷房定格 , 暖房定格)			%	冷房　93							暖房　93		
	最大運転電流			A	16.4									
	電源容量			kVA	3.28									
	始動電流			A	—									
設計圧力				MPa	高圧部　4.15　低圧部　2.55									
圧縮機	形名×個数				—							全密閉ロータリー式×1		
	電動機定格出力（極数）			kW								1.20(6P)		
	冷凍機油（種別・封入）			L								FW50S(エーテル)　0.45		
	クランクケースヒーター			kW								—		
冷媒・封入量				kg	—							R32　1.25		
送風装置	形名×個数				ターボファン×1							プロペラファン×1		
	定格風量　冷房			m^3/min	急 18.0 強 15.0 弱 12.5							43		
	定格風量　暖房			m^3/min	急 18.0 強 15.0 弱 12.5							43		
	機外静圧			Pa	—							—		
	電動機定格出力（極数）			kW	《DC》　0.036　(10P)							《DC》　0.060　(8P)		
保護装置				室内側	過電流、回転信号検出、ヒューズ									
				室外側	過電流(CT方式)、高圧スイッチ、圧縮機吐出温度サーミスター									
配管	冷媒配管長			m	最小　3m　最大　40m									
	高低差			m	外上30m　外下15m									
	冷媒	ガス管		mm	φ12.7（フレア）							φ12.7（フレア）		
		液管		mm	φ6.35（フレア）							φ6.35（フレア）		
	ドレン口	室内側			VP25(外径φ32)〈ドレンポンプ内蔵〉 ※本体ドレン口はVP20(外形φ26) (ドレンアップ高さはドレン口から670㎜以下)									
		室外側			ビニールホース接続（内径φ16：現地調達） (別売品　ドレンソケット取付け時)									
運転 SW（温度設定範囲）				℃	リモコン（冷・ドライ 18～30、 暖房 16～30、 冷暖自動 17～27)									
外気運転範囲				℃	冷房　-15～50DB							暖房　-20～24DB		
ダクト接続口				mm	φ150							—		
外気導入口				mm	φ100									
エアーフィルター					ロングライフフィルター(別売天井パネルに付属)									
運転音（SPL）				dB(A)	冷房	急　33	暖房	急　33	冷房	標準　46	暖房	標準　47		
						強　30		強　30		静音1　44		静音1　45		
						弱　28		弱　28		静音2　42		静音2　43		
										静音3　40		静音3　41		
運転音（PWL）				dB(A)	冷	急　47	暖	急　47	冷	標準　64	暖	標準　65		
高圧ガス保安法区分					届出不要									
法定冷凍トン					1.12									
主要付属品					据付説明書、配管断熱材 ドレンホース、ホースバンド									
IP コード					IPX0							IPX4		

※　APF、COP、消費電力量、運転電流、力率はナノイーXをオフにした時のものです。

※　室内ユニットの仕様は室内ユニット 1 台あたりの値です。
※　総合品番には天井パネルCZ-160KPU7CとワイヤレスリモコンCZ-10RWP2を含みます。
※　性能・電気特性は JIS B8616 に基づいた値です。
(冷房時：室内吸込空気温度 27℃DB・19℃WB，室外吸込空気温度 35℃DB)
(暖房時(標準)：室内吸込空気温度 20℃DB・15℃WB 以下、室外吸込空気温度 7℃DB・6℃WB)
(暖房時(低温)：室内吸込空気温度 20℃DB・15℃WB 以下、室外吸込空気温度 2℃DB・1℃WB)
※　外形寸法、質量欄〈　〉内は、別売の天井パネルの値です。室外の外形寸法欄(　)内は、最大寸法の値です。
※　運転音(PWL：音響パワーレベル)は JIS B8616 に基づいた値です。
運転音(SPL：音圧レベル)は、室外ユニット正面 1m 高さ 1.5m、室内ユニット真下1.5mの値です。
急：5 速中最大(レベル 5)、強：5 速中中間(レベル 3)、弱：5 速中最小(レベル 1)のときの値です。
実際に据え付けますと、周囲の騒音や反響などにより表示値より大きくなるのが普通です。
※　工場出荷時の冷媒量で保証しています配管長は30m（シングル設置時)までです。
※　-5℃以下で冷房運転をする場合には、室外ユニットに別売品の防風板と防雪ダクト(側面・背面)を取り付けてください。
※　設置スペース、サービススペースについては外形寸法図をご確認ください。
※　室内熱負荷に対して、過大な空調機を設置すると、室内の温度や湿度の変化が頻繁となり、室内環境や建物に結露の発生などの影響をおよぼす事があります。
※　室内ユニットの下には、濡れて困るものは置かないでください。湿度がRH80%以上の場合は、露が落ちることがあります。

■ XEPHY Eco（高効率タイプ）沖縄向け

形名				4方向天井カセット形　ナノイーX搭載（シングル）《単相電源》			
総合品番				PA-P56U7SHZNCX			
室内・室外ユニット品番				CS-P56U7C		CU-P56H7SZC	
パネル品番				CZ-160KPU7C		—	
能力	冷房定格(最小～最大)[中間,中間中温,最小中温]		kW	5.0(1.2～5.6)　[2.3、2.4、1.3]			
	暖房定格(最小～最大)[中間,最小]		kW	5.6(1.3～7.0)　[2.6、1.4]			
	最大暖房低温		kW	5.7			
冷房定格時の顕熱比			—	0.83			
COP冷房定格	COP暖房定格	COP冷暖平均	—	4.07	4.59	4.33	
APF（2006）			—	6.1　/　6.1			
APF（2015）			—	6.7　/　6.7			
外形寸法 H×W×D			mm	235×840×840 <29.5×950×950>	630×799(+91)×299(+64)		
製品質量			kg	22+<5>	40		
外装色（マンセル記号）				ホワイト(N9.3)	アイボリー（2.6Y7.6/1.1）		
電源				単相200V　50/60Hz			
電気特性	消費電力	冷房定格　[中間,中間中温,最小中温]	kW	1.23　[0.378、0.298、0.147]			
		暖房定格　[中間,最小]	kW	1.22　[0.382、0.223]			
		最大暖房低温	kW	2.07			
		暖房極低温	kW	—			
	運転電流(冷房定格 , 暖房定格)		A	冷房　6.6	暖房　6.6		
	力率(冷房定格 , 暖房定格)		%	冷房　93	暖房　93		
	最大運転電流		A	16.9			
	電源容量		kVA	3.38			
	始動電流		A	—			
設計圧力			MPa	高圧部　4.15　低圧部　2.55			
圧縮機	形名×個数			—	全密閉ロータリー式×1		
	電動機定格出力（極数）		kW		1.50(6P)		
	冷凍機油（種別・封入）		L		FW50S(エーテル)　0.45		
	クランクケースヒーター		kW		—		
冷媒・封入量			kg	—	R32　1.25		
送風装置	形名×個数			ターボファン×1	プロペラファン×1		
	定格風量　冷房		m^3/min	急 18.0 強 15.0 弱 12.5	43		
	定格風量　暖房		m^3/min	急 18.0 強 15.0 弱 12.5	43		
	機外静圧		Pa	—	—		
	電動機定格出力（極数）		kW	《DC》　0.036　(10P)	《DC》　0.060　(8P)		
保護装置			室内側	過電流、回転信号検出、ヒューズ			
			室外側	過電流(CT方式)、高圧スイッチ、圧縮機吐出温度サーミスター			
配管	冷媒配管長		m	最小　3m　最大　40m			
	高低差		m	外上30m　外下15m			
	冷媒	ガス管	mm	φ12.7（フレア）	φ12.7（フレア）		
		液管	mm	φ6.35（フレア）	φ6.35（フレア）		
	ドレン口	室内側		VP25(外径φ32)〈ドレンポンプ内蔵〉 ※本体ドレン口はVP20(外形φ26) (ドレンアップ高さはドレン口から670㎜以下)			
		室外側		ビニールホース接続（内径φ16：現地調達） (別売品　ドレンソケット取付け時)			
運転 SW（温度設定範囲）			℃	リモコン（冷・ドライ 18～30、 暖房 16～30、 冷暖自動 17～27)			
外気運転範囲			℃	冷房　-15～50DB	暖房　-20～24DB		
ダクト接続口			mm	φ150	—		
外気導入口			mm	φ100			
エアーフィルター				ロングライフフィルター(別売天井パネルに付属)			
運転音（SPL）			dB(A)	冷房　急　33	暖房　急　33	冷房　標準　46	暖房　標準　47
				強　30	強　30	静音1　44	静音1　45
				弱　28	弱　28	静音2　42	静音2　43
						静音3　40	静音3　41
運転音（PWL）			dB(A)	冷　急　47	暖　急　47	冷　標準　64	暖　標準　65
高圧ガス保安法区分				届出不要			
法定冷凍トン				1.12			
主要付属品				据付説明書、配管断熱材 ドレンホース、ホースバンド			
IP コード				IPX0	IPX4		

※　APF、COP、消費電力量、運転電流、力率はナノイーXをオフにした時のものです。

※　室内ユニットの仕様は室内ユニット 1 台あたりの値です。
※　総合品番には天井パネルCZ-160KPU7CとワイヤレスリモコンCZ-10RWP2を含みます。
※　性能・電気特性は JIS B8616 に基づいた値です。
(冷房時：室内吸込空気温度 27℃DB・19℃WB，室外吸込空気温度 35℃DB)
(暖房時(標準)：室内吸込空気温度 20℃DB・15℃WB 以下、室外吸込空気温度 7℃DB・6℃WB)
(暖房時(低温)：室内吸込空気温度 20℃DB・15℃WB 以下、室外吸込空気温度 2℃DB・1℃WB)
※　外形寸法、質量欄〈　〉内は、別売の天井パネルの値です。室外の外形寸法欄(　)内は、最大寸法の値です。
※　運転音(PWL：音響パワーレベル)は JIS B8616 に基づいた値です。
運転音(SPL：音圧レベル)は、室外ユニット正面 1m 高さ 1.5m、室内ユニット真下1.5mの値です。
急：5 速中最大(レベル 5)、強：5 速中中間(レベル 3)、弱：5 速中最小(レベル 1)のときの値です。
実際に据え付けますと、周囲の騒音や反響などにより表示値より大きくなるのが普通です。
※　工場出荷時の冷媒量で保証しています配管長は30m（シングル設置時)までです。
※　-5℃以下で冷房運転をする場合には、室外ユニットに別売品の防風板と防雪ダクト(側面・背面)を取り付けてください。
※　設置スペース、サービススペースについては外形寸法図をご確認ください。
※　室内熱負荷に対して、過大な空調機を設置すると、室内の温度や湿度の変化が頻繁となり、室内環境や建物に結露の発生などの影響をおよぼす事があります。
※　室内ユニットの下には、濡れて困るものは置かないでください。湿度がRH80%以上の場合は、露が落ちることがあります。

■ XEPHY Eco（高効率タイプ）沖縄向け

形名				4方向天井カセット形　ナノイーX搭載（シングル）《単相電源》			
総合品番				PA-P63U7SHZNCX			
室内・室外ユニット品番				CS-P63U7C		CU-P63H7SZC	
パネル品番				CZ-160KPU7C		—	
能力	冷房定格(最小～最大)[中間,中間中温,最小中温]		kW	5.6(1.3～6.3)　[2.7、2.9、1.4]			
	暖房定格(最小～最大)[中間,最小]		kW	6.3(1.4～8.0)　[2.9、1.6]			
	最大暖房低温		kW	6.1			
冷房定格時の顕熱比			—	0.82			
COP冷房定格	COP暖房定格	COP冷暖平均	—	4.12	4.57	4.35	
APF（2006）			—	5.9　/　5.9			
APF（2015）			—	6.9　/　6.9			
外形寸法 H×W×D			mm	235×840×840 <29.5×950×950>		630×799(+91)×299(+64)	
製品質量			kg	22+<5>		42	
外装色（マンセル記号）				ホワイト(N9.3)		アイボリー（2.6Y7.6/1.1）	
電源				単相200V　50/60Hz			
電気特性	消費電力	冷房定格　[中間,中間中温,最小中温]	kW	1.36　[0.442、0.328、0.160]			
		暖房定格　[中間,最小]	kW	1.38　[0.459、0.242]			
		最大暖房低温	kW	2.18			
		暖房極低温	kW	—			
	運転電流(冷房定格，暖房定格)		A	冷房　7.3		暖房　7.4	
	力率(冷房定格，暖房定格)		%	冷房　93		暖房　93	
	最大運転電流		A	17			
	電源容量		kVA	3.4			
	始動電流		A	—			
設計圧力			MPa	高圧部　4.15　低圧部　2.55			
圧縮機	形名×個数			—		全密閉ロータリー式×1	
	電動機定格出力（極数）		kW			1.50(6P)	
	冷凍機油（種別・封入）		L			FW50S(エーテル)　0.45	
	クランクケースヒーター		kW			—	
冷媒・封入量			kg	—		R32　1.40	
送風装置	形名×個数			ターボファン×1		プロペラファン×1	
	定格風量　冷房		m^3/min	急 19.5 強 16.5 弱 12.5		44	
	定格風量　暖房		m^3/min	急 19.5 強 16.5 弱 12.5		42	
	機外静圧		Pa	—		—	
	電動機定格出力（極数）		kW	《DC》　0.036　(10P)		《DC》　0.060　(8P)	
保護装置			室内側	過電流、回転信号検出、ヒューズ			
			室外側	過電流(CT方式)、高圧スイッチ、圧縮機吐出温度サーミスター			
配管	冷媒配管長		m	最小　3m　最大　40m			
	高低差		m	外上30m　外下15m			
	冷媒	ガス管	mm	φ12.7（フレア）		φ12.7（フレア）	
		液管	mm	φ6.35（フレア）		φ6.35（フレア）	
	ドレン口	室内側		VP25(外径φ32)〈ドレンポンプ内蔵〉 ※本体ドレン口はVP20(外形φ26) (ドレンアップ高さはドレン口から670㎜以下)			
		室外側		ビニールホース接続（内径φ16：現地調達） (別売品　ドレンソケット取付け時)			
運転 SW（温度設定範囲）			℃	リモコン（冷・ドライ 18～30、 暖房 16～30、 冷暖自動 17～27)			
外気運転範囲			℃	冷房　-15～50DB		暖房　-20～24DB	
ダクト接続口			mm	φ150		—	
外気導入口			mm	φ100			
エアーフィルター				ロングライフフィルター(別売天井パネルに付属)			
運転音（SPL）			dB(A)	冷房　急　35	暖房　急　35	冷房　標準　48	暖房　標準　49
				強　32	強　32	静音1　46	静音1　47
				弱　28	弱　28	静音2　44	静音2　45
						静音3　42	静音3　43
運転音（PWL）			dB(A)	冷　急　49	暖　急　49	冷　標準　65	暖　標準　66
高圧ガス保安法区分				届出不要			
法定冷凍トン				1.12			
主要付属品				据付説明書、配管断熱材 ドレンホース、ホースバンド			
IP コード				IPX0		IPX4	

※　APF、COP、消費電力量、運転電流、力率はナノイーXをオフにした時のものです。

※　室内ユニットの仕様は室内ユニット 1 台あたりの値です。
※　総合品番には天井パネルCZ-160KPU7CとワイヤレスリモコンCZ-10RWP2を含みます。
※　性能・電気特性は JIS B8616 に基づいた値です。
(冷房時：室内吸込空気温度 27℃DB・19℃WB，室外吸込空気温度 35℃DB)
(暖房時(標準)：室内吸込空気温度 20℃DB・15℃WB 以下、室外吸込空気温度 7℃DB・6℃WB)
(暖房時(低温)：室内吸込空気温度 20℃DB・15℃WB 以下、室外吸込空気温度 2℃DB・1℃WB)
※　外形寸法、質量欄〈　〉内は、別売の天井パネルの値です。室外の外形寸法欄(　)内は、最大寸法の値です。
※　運転音(PWL：音響パワーレベル)は JIS B8616 に基づいた値です。
運転音(SPL：音圧レベル)は、室外ユニット正面 1m 高さ 1.5m、室内ユニット真下1.5mの値です。
急：5 速中最大(レベル 5)、強：5 速中中間(レベル 3)、弱：5 速中最小(レベル 1)のときの値です。
実際に据え付けますと、周囲の騒音や反響などにより表示値より大きくなるのが普通です。
※　工場出荷時の冷媒量で保証しています配管長は30m（シングル設置時)までです。
※　-5℃以下で冷房運転をする場合には、室外ユニットに別売品の防風板と防雪ダクト(側面・背面)を取り付けてください。
※　設置スペース、サービススペースについては外形寸法図をご確認ください。
※　室内熱負荷に対して、過大な空調機を設置すると、室内の温度や湿度の変化が頻繁となり、室内環境や建物に結露の発生などの影響をおよぼす事があります。
※　室内ユニットの下には、濡れて困るものは置かないでください。湿度がRH80%以上の場合は、露が落ちることがあります。

■ XEPHY Eco（高効率タイプ）沖縄向け

形名					4方向天井カセット形　ナノイーX搭載（シングル）《単相電源》								
総合品番					PA-P80U7SHZNCX								
室内・室外ユニット品番					CS-P80U7HC					CU-P80H7SZC			
パネル品番					CZ-160KPU7C					—			
能力	冷房定格(最小～最大)[中間,中間中温,最小中温]			kW	7.1(1.7～8.0)　[3.2、3.4、1.8]								
	暖房定格(最小～最大)[中間,最小]			kW	8.0(1.5～9.0)　[3.6、2.0]								
	最大暖房低温			kW	6.6								
冷房定格時の顕熱比				—	0.78								
COP冷房定格	COP暖房定格	COP冷暖平均		—	3.41		4.02			3.72			
APF（2006）				—	5.8　/　5.8								
APF（2015）				—	6.6　/　6.6								
外形寸法 H×W×D				mm	235×840×840 <29.5×950×950>					630×799(+91)×299(+64)			
製品質量				kg	22+<5>					42			
外装色（マンセル記号）					ホワイト(N9.3)					アイボリー（2.6Y7.6/1.1）			
電源					単相200V　50/60Hz								
電気特性	消費電力	冷房定格　[中間,中間中温,最小中温]		kW	2.08　[0.510、0.395、0.215]								
		暖房定格　[中間,最小]		kW	1.99　[0.530、0.345]								
		最大暖房低温		kW	2.36								
		暖房極低温		kW	—								
	運転電流(冷房定格，暖房定格)			A	冷房　11.3					暖房　10.7			
	力率(冷房定格，暖房定格)			%	冷房　92					暖房　93			
	最大運転電流			A	17.1								
	電源容量			kVA	3.42								
	始動電流			A	—								
設計圧力				MPa	高圧部　4.15　低圧部　2.55								
圧縮機	形名×個数				—					全密閉ロータリー式×1			
	電動機定格出力（極数）			kW						2.00(6P)			
	冷凍機油（種別・封入）			L						FW50S(エーテル)　0.45			
	クランクケースヒーター			kW						—			
冷媒・封入量				kg	—					R32　1.40			
送風装置	形名×個数				ターボファン×1					プロペラファン×1			
	定格風量　冷房			m^3/min	急 23.0 強 17.0 弱 12.5					44			
	定格風量　暖房			m^3/min	急 23.0 強 17.0 弱 12.5					46			
	機外静圧			Pa	—					—			
	電動機定格出力（極数）			kW	《DC》　0.036　(10P)					《DC》　0.060　(8P)			
保護装置				室内側	過電流、回転信号検出、ヒューズ								
				室外側	過電流(CT方式)、高圧スイッチ、圧縮機吐出温度サーミスター								
配管	冷媒配管長			m	最小　3m　最大　40m								
	高低差			m	外上30m　外下15m								
	冷媒	ガス管		mm	φ15.88（フレア）					φ15.88（フレア）			
		液管		mm	φ9.52（フレア）					φ9.52（フレア）			
	ドレン口	室内側			VP25(外径φ32)〈ドレンポンプ内蔵〉 ※本体ドレン口はVP20(外形φ26) (ドレンアップ高さはドレン口から670㎜以下)								
		室外側			ビニールホース接続（内径φ16：現地調達） (別売品　ドレンソケット取付け時)								
運転 SW（温度設定範囲）				℃	リモコン（冷・ドライ 18～30、 暖房 16～30、 冷暖自動 17～27)								
外気運転範囲				℃	冷房　-15～50DB					暖房　-20～24DB			
ダクト接続口				mm	φ150					—			
外気導入口				mm	φ100								
エアーフィルター					ロングライフフィルター(別売天井パネルに付属)								
運転音（SPL）				dB(A)	冷房	急　39	暖房	急　39	冷房	標準　48	暖房	標準　52	
						強　33		強　33		静音1　46		静音1　50	
						弱　28		弱　28		静音2　44		静音2　48	
										静音3　42		静音3　46	
運転音（PWL）				dB(A)	冷	急　53	暖	急　53	冷	標準　67	暖	標準　70	
高圧ガス保安法区分					届出不要								
法定冷凍トン					1.12								
主要付属品					据付説明書、配管断熱材 ドレンホース、ホースバンド								
IP コード					IPX0					IPX4			

※　APF、COP、消費電力量、運転電流、力率はナノイーXをオフにした時のものです。

※　室内ユニットの仕様は室内ユニット 1 台あたりの値です。
※　総合品番には天井パネルCZ-160KPU7CとワイヤレスリモコンCZ-10RWP2を含みます。
※　性能・電気特性は JIS B8616 に基づいた値です。
(冷房時：室内吸込空気温度 27℃DB・19℃WB，室外吸込空気温度 35℃DB)
(暖房時(標準)：室内吸込空気温度 20℃DB・15℃WB 以下、室外吸込空気温度 7℃DB・6℃WB)
(暖房時(低温)：室内吸込空気温度 20℃DB・15℃WB 以下、室外吸込空気温度 2℃DB・1℃WB)
※　外形寸法、質量欄〈　〉内は、別売の天井パネルの値です。室外の外形寸法欄(　)内は、最大寸法の値です。
※　運転音(PWL：音響パワーレベル)は JIS B8616 に基づいた値です。
運転音(SPL：音圧レベル)は、室外ユニット正面 1m 高さ 1.5m、室内ユニット真下1.5mの値です。
急：5 速中最大(レベル 5)、強：5 速中中間(レベル 3)、弱：5 速中最小(レベル 1)のときの値です。
実際に据え付けますと、周囲の騒音や反響などにより表示値より大きくなるのが普通です。
※　工場出荷時の冷媒量で保証しています配管長は30m（シングル設置時)までです。
※　-5℃以下で冷房運転をする場合には、室外ユニットに別売品の防風板と防雪ダクト(側面・背面)を取り付けてください。
※　設置スペース、サービススペースについては外形寸法図をご確認ください。
※　室内熱負荷に対して、過大な空調機を設置すると、室内の温度や湿度の変化が頻繁となり、室内環境や建物に結露の発生などの影響をおよぼす事があります。
※　室内ユニットの下には、濡れて困るものは置かないでください。湿度がRH80%以上の場合は、露が落ちることがあります。

■ XEPHY Eco（高効率タイプ）沖縄向け

形名				4方向天井カセット形　ナノイーX搭載（ツイン）《三相電源》			
総合品番				PA-P112U7HDZNCX			
室内・室外ユニット品番				CS-P56U7C×2		CU-P112H7ZC	
パネル品番				CZ-160KPU7C		—	
能力	冷房定格(最小～最大)[中間,中間中温,最小中温]		kW	10.0(2.5～11.2)　[4.5、4.8、2.6]			
	暖房定格(最小～最大)[中間,最小]		kW	11.2(2.9～14.0)　[5.1、3.3]			
	最大暖房低温		kW	11.5			
冷房定格時の顕熱比			—	0.83			
COP冷房定格	COP暖房定格	COP冷暖平均	—	3.57	4.43	4.00	
APF（2006）			—	6.0　/　6.0			
APF（2015）			—	6.5　/　6.5			
外形寸法 H×W×D			mm	235×840×840 <29.5×950×950>		996×980×370(+80)	
製品質量			kg	22+<5>		67	
外装色（マンセル記号）				ホワイト(N9.3)		アイボリー（2.6Y7.6/1.1）	
電源				三相200V　50/60Hz			
電気特性	消費電力	冷房定格　[中間,中間中温,最小中温]	kW	2.80　[0.715、0.580、0.320]			
		暖房定格　[中間,最小]	kW	2.53　[0.785、0.515]			
		最大暖房低温	kW	3.65			
		暖房極低温	kW	—			
	運転電流(冷房定格 , 暖房定格)		A	冷房　8.6		暖房　7.8	
	力率(冷房定格 , 暖房定格)		%	冷房　94		暖房　94	
	最大運転電流		A	14.9			
	電源容量		kVA	5.16			
	始動電流		A	—			
設計圧力			MPa	高圧部　4.15　低圧部　2.55			
圧縮機	形名×個数			—		全密閉ロータリー式×1	
	電動機定格出力（極数）		kW			2.50(6P)	
	冷凍機油（種別・封入）		L			FW50S(エーテル)　0.60	
	クランクケースヒーター		kW			—	
冷媒・封入量			kg	—		R32　2.10	
送風装置	形名×個数			ターボファン×1		プロペラファン×1	
	定格風量　冷房		m^3/min	急 18.0 強 15.0 弱 12.5		77	
	定格風量　暖房		m^3/min	急 18.0 強 15.0 弱 12.5		73	
	機外静圧		Pa	—		—	
	電動機定格出力（極数）		kW	《DC》　0.036　(10P)		《DC》　0.120　(8P)	
保護装置			室内側	過電流、回転信号検出、ヒューズ			
			室外側	過電流(CT方式)、高圧スイッチ、圧縮機吐出温度サーミスター			
配管	冷媒配管長		m	最小　5m　最大　50m			
	高低差		m	外上30m　外下15m			
	冷媒	ガス管	mm	φ12.7（フレア）		φ15.88（フレア）	
		液管	mm	φ6.35（フレア）		φ9.52（フレア）	
	ドレン口	室内側		VP25(外径φ32)〈ドレンポンプ内蔵〉 ※本体ドレン口はVP20(外形φ26) (ドレンアップ高さはドレン口から670㎜以下)			
		室外側		VP25 (別売品　ドレンソケット取付け時)			
運転 SW（温度設定範囲）			℃	リモコン（冷・ドライ 18～30、 暖房 16～30、 冷暖自動 17～27)			
外気運転範囲			℃	冷房　-15～50DB		暖房　-20～24DB	
ダクト接続口			mm	φ150		—	
外気導入口			mm	φ100			
エアーフィルター				ロングライフフィルター(別売天井パネルに付属)			
運転音（SPL）			dB(A)	冷房　急　33	暖房　急　33	冷房　標準　53	暖房　標準　53
				強　30	強　30	静音1　51	静音1　51
				弱　28	弱　28	静音2　49	静音2　49
						静音3　47	静音3　47
運転音（PWL）			dB(A)	冷　急　47	暖　急　47	冷　標準　70	暖　標準　70
高圧ガス保安法区分				届出不要			
法定冷凍トン				1.72			
主要付属品				据付説明書、配管断熱材 ドレンホース、ホースバンド			
IP コード				IPX0		IPX4	

※　APF、COP、消費電力量、運転電流、力率はナノイーXをオフにした時のものです。

※　室内ユニットの仕様は室内ユニット 1 台あたりの値です。
※　総合品番には天井パネルCZ-160KPU7CとワイヤレスリモコンCZ-10RWP2を含みます。
※　性能・電気特性は JIS B8616 に基づいた値です。
(冷房時：室内吸込空気温度 27℃DB・19℃WB，室外吸込空気温度 35℃DB)
(暖房時(標準)：室内吸込空気温度 20℃DB・15℃WB 以下、室外吸込空気温度 7℃DB・6℃WB)
(暖房時(低温)：室内吸込空気温度 20℃DB・15℃WB 以下、室外吸込空気温度 2℃DB・1℃WB)
※　外形寸法、質量欄〈　〉内は、別売の天井パネルの値です。室外の外形寸法欄(　)内は、最大寸法の値です。
※　運転音(PWL：音響パワーレベル)は JIS B8616 に基づいた値です。
運転音(SPL：音圧レベル)は、室外ユニット正面 1m 高さ 1.5m、室内ユニット真下1.5mの値です。
急：5 速中最大(レベル 5)、強：5 速中中間(レベル 3)、弱：5 速中最小(レベル 1)のときの値です。
実際に据え付けますと、周囲の騒音や反響などにより表示値より大きくなるのが普通です。
※　工場出荷時の冷媒量で保証しています配管長は30m（ツイン設置時)までです。
※　-5℃以下で冷房運転をする場合には、室外ユニットに別売品の防風板と防雪ダクト(側面・背面)を取り付けてください。
※　設置スペース、サービススペースについては外形寸法図をご確認ください。
※　室内熱負荷に対して、過大な空調機を設置すると、室内の温度や湿度の変化が頻繁となり、室内環境や建物に結露の発生などの影響をおよぼす事があります。
※　室内ユニットの下には、濡れて困るものは置かないでください。湿度がRH80%以上の場合は、露が落ちることがあります。

■ XEPHY Eco（高効率タイプ）沖縄向け

形名					4方向天井カセット形　ナノイーX搭載（ツイン）《三相電源》								
総合品番					PA-P140U7HDZNCX								
室内・室外ユニット品番					CS-P71U7C×2					CU-P140H7ZC			
パネル品番					CZ-160KPU7C					—			
能力	冷房定格(最小～最大)[中間,中間中温,最小中温]			kW	12.5(3.2～14.0)　[5.7、5.9、3.4]								
	暖房定格(最小～最大)[中間,最小]			kW	14.0(3.5～17.0)　[6.3、3.5]								
	最大暖房低温			kW	14.0								
冷房定格時の顕熱比				—	0.84								
COP冷房定格	COP暖房定格	COP冷暖平均		—	3.38		4.22			3.80			
APF（2006）				—	5.7　/　5.7								
APF（2015）				—	6.2　/　6.2								
外形寸法 H×W×D				mm	235×840×840 <29.5×950×950>					996×980×370(+80)			
製品質量				kg	22+<5>					82			
外装色（マンセル記号）					ホワイト(N9.3)					アイボリー（2.6Y7.6/1.1）			
電源					三相200V　50/60Hz								
電気特性	消費電力	冷房定格　[中間,中間中温,最小中温]		kW	3.70　[0.968、0.800、0.425]								
		暖房定格　[中間,最小]		kW	3.32　[1.00、0.563]								
		最大暖房低温		kW	4.99								
		暖房極低温		kW	—								
	運転電流(冷房定格 , 暖房定格)			A	冷房　11.1					暖房　10.0			
	力率(冷房定格 , 暖房定格)			%	冷房　96					暖房　96			
	最大運転電流			A	21								
	電源容量			kVA	7.27								
	始動電流			A	—								
設計圧力				MPa	高圧部　4.15　低圧部　2.55								
圧縮機	形名×個数				—					全密閉ロータリー式×1			
	電動機定格出力（極数）			kW						2.80(6P)			
	冷凍機油（種別・封入）			L						FW50S(エーテル)　1.30			
	クランクケースヒーター			kW						—			
冷媒・封入量				kg	—					R32　2.80			
送風装置	形名×個数				ターボファン×1					プロペラファン×1			
	定格風量　冷房			m^3/min	急 23.0 強 17.0 弱 12.5					97			
	定格風量　暖房			m^3/min	急 23.0 強 17.0 弱 12.5					87			
	機外静圧			Pa	—					—			
	電動機定格出力（極数）			kW	《DC》　0.036　(10P)					《DC》　0.120　(8P)			
保護装置				室内側	過電流、回転信号検出、ヒューズ								
				室外側	過電流(CT方式)、高圧スイッチ、圧縮機吐出温度サーミスター								
配管	冷媒配管長			m	最小　5m　最大　50m								
	高低差			m	外上30m　外下15m								
	冷媒	ガス管		mm	φ15.88（フレア）					φ15.88（フレア）			
		液管		mm	φ9.52（フレア）					φ9.52（フレア）			
	ドレン口	室内側			VP25(外径φ32)〈ドレンポンプ内蔵〉 ※本体ドレン口はVP20(外形φ26) (ドレンアップ高さはドレン口から670㎜以下)								
		室外側			VP25 (別売品　ドレンソケット取付け時)								
運転 SW（温度設定範囲）				℃	リモコン（冷・ドライ 18～30、 暖房 16～30、 冷暖自動 17～27)								
外気運転範囲				℃	冷房　-15～50DB					暖房　-20～24DB			
ダクト接続口				mm	φ150					—			
外気導入口				mm	φ100								
エアーフィルター					ロングライフフィルター(別売天井パネルに付属)								
運転音（SPL）				dB(A)	冷房	急　39	暖房	急　39	冷房	標準　57	暖房	標準　57	
						強　33		強　33		静音1　55		静音1　55	
						弱　28		弱　28		静音2　53		静音2　53	
										静音3　51		静音3　51	
運転音（PWL）				dB(A)	冷	急　53	暖	急　53	冷	標準　74	暖	標準　74	
高圧ガス保安法区分					届出不要								
法定冷凍トン					2.33								
主要付属品					据付説明書、配管断熱材 ドレンホース、ホースバンド								
IP コード					IPX0					IPX4			

※　APF、COP、消費電力量、運転電流、力率はナノイーXをオフにした時のものです。

※　室内ユニットの仕様は室内ユニット 1 台あたりの値です。
※　総合品番には天井パネルCZ-160KPU7CとワイヤレスリモコンCZ-10RWP2を含みます。
※　性能・電気特性は JIS B8616 に基づいた値です。
　(冷房時：室内吸込空気温度 27℃DB・19℃WB，室外吸込空気温度 35℃DB)
　(暖房時(標準)：室内吸込空気温度 20℃DB・15℃WB 以下、室外吸込空気温度 7℃DB・6℃WB)
　(暖房時(低温)：室内吸込空気温度 20℃DB・15℃WB 以下、室外吸込空気温度 2℃DB・1℃WB)
※　外形寸法、質量欄〈　〉内は、別売の天井パネルの値です。室外の外形寸法欄(　)内は、最大寸法の値です。
※　運転音(PWL：音響パワーレベル)は JIS B8616 に基づいた値です。
　運転音(SPL：音圧レベル)は、室外ユニット正面 1m 高さ 1.5m、室内ユニット真下1.5mの値です。
　急：5 速中最大(レベル 5)、強：5 速中中間(レベル 3)、弱：5 速中最小(レベル 1)のときの値です。
　実際に据え付けますと、周囲の騒音や反響などにより表示値より大きくなるのが普通です。
※　工場出荷時の冷媒量で保証しています配管長は30m（ツイン設置時)までです。
※　-5℃以下で冷房運転をする場合には、室外ユニットに別売品の防風板と防雪ダクト(側面・背面)を取り付けてください。
※　設置スペース、サービススペースについては外形寸法図をご確認ください。
※　室内熱負荷に対して、過大な空調機を設置すると、室内の温度や湿度の変化が頻繁となり、室内環境や建物に結露の発生などの影響をおよぼす事があります。
※　室内ユニットの下には、濡れて困るものは置かないでください。湿度がRH80%以上の場合は、露が落ちることがあります。

■ XEPHY Eco（高効率タイプ）沖縄向け

形名					4方向天井カセット形　ナノイーX搭載（ツイン）《三相電源》								
総合品番					PA-P160U7HDZNCX								
室内・室外ユニット品番					CS-P80U7HC×2					CU-P160H7ZC			
パネル品番					CZ-160KPU7C					—			
能力	冷房定格(最小～最大)[中間,中間中温,最小中温]			kW	14.0(3.5～16.0)　[6.3、6.6、3.5]								
	暖房定格(最小～最大)[中間,最小]			kW	16.0(4.0～18.0)　[7.2、4.0]								
	最大暖房低温			kW	15.1								
冷房定格時の顕熱比				—	0.78								
COP冷房定格	COP暖房定格	COP冷暖平均		—	2.98		3.94			3.46			
APF（2006）				—	5.5　/　5.5								
APF（2015）				—	6.0　/　6.0								
外形寸法 H×W×D				mm	235×840×840 <29.5×950×950>					996×980×370(+80)			
製品質量				kg	22+<5>					82			
外装色（マンセル記号）					ホワイト(N9.3)					アイボリー（2.6Y7.6/1.1）			
電源					三相200V　50/60Hz								
電気特性	消費電力	冷房定格　[中間,中間中温,最小中温]		kW	4.70　[1.10、0.940、0.432]								
		暖房定格　[中間,最小]		kW	4.06　[1.17、0.634]								
		最大暖房低温		kW	5.39								
		暖房極低温		kW	—								
	運転電流(冷房定格，暖房定格)			A	冷房　14.1					暖房　12.2			
	力率(冷房定格，暖房定格)			%	冷房　96					暖房　96			
	最大運転電流			A	22								
	電源容量			kVA	7.62								
	始動電流			A	—								
設計圧力				MPa	高圧部　4.15　低圧部　2.55								
圧縮機	形名×個数				—					全密閉ロータリー式×1			
	電動機定格出力（極数）			kW						3.00(6P)			
	冷凍機油（種別・封入）			L						FW50S(エーテル)　1.30			
	クランクケースヒーター			kW						—			
冷媒・封入量				kg	—					R32　2.80			
送風装置	形名×個数				ターボファン×1					プロペラファン×1			
	定格風量　冷房			m^3/min	急 23.0 強 17.0 弱 12.5					102			
	定格風量　暖房			m^3/min	急 23.0 強 17.0 弱 12.5					97			
	機外静圧			Pa	—					—			
	電動機定格出力（極数）			kW	《DC》　0.036　(10P)					《DC》　0.120　(8P)			
保護装置				室内側	過電流、回転信号検出、ヒューズ								
				室外側	過電流(CT方式)、高圧スイッチ、圧縮機吐出温度サーミスター								
配管	冷媒配管長			m	最小　5m　最大　50m								
	高低差			m	外上30m　外下15m								
	冷媒	ガス管		mm	φ15.88（フレア）					φ15.88（フレア）			
		液管		mm	φ9.52（フレア）					φ9.52（フレア）			
	ドレン口	室内側			VP25(外径φ32)〈ドレンポンプ内蔵〉 ※本体ドレン口はVP20(外形φ26) (ドレンアップ高さはドレン口から670㎜以下)								
		室外側			VP25 (別売品　ドレンソケット取付け時)								
運転 SW（温度設定範囲）				℃	リモコン（冷・ドライ 18～30、 暖房 16～30、 冷暖自動 17～27)								
外気運転範囲				℃	冷房　-15～50DB					暖房　-20～24DB			
ダクト接続口				mm	φ150					—			
外気導入口				mm	φ100								
エアーフィルター					ロングライフフィルター(別売天井パネルに付属)								
運転音（SPL）				dB(A)	冷房	急　39	暖房	急　39	冷房	標準　58	暖房	標準　59	
						強　33		強　33		静音1　56		静音1　57	
						弱　28		弱　28		静音2　54		静音2　55	
										静音3　52		静音3　53	
運転音（PWL）				dB(A)	冷	急　53	暖	急　53	冷	標準　75	暖	標準　76	
高圧ガス保安法区分					届出不要								
法定冷凍トン					2.48								
主要付属品					据付説明書、配管断熱材 ドレンホース、ホースバンド								
IP コード					IPX0					IPX4			

※　APF、COP、消費電力量、運転電流、力率はナノイーXをオフにした時のものです。

※　室内ユニットの仕様は室内ユニット 1 台あたりの値です。
※　総合品番には天井パネルCZ-160KPU7Cとワイヤレスリモコン CZ-10RWP2を含みます。
※　性能・電気特性は JIS B8616 に基づいた値です。
　(冷房時：室内吸込空気温度 27℃DB・19℃WB，室外吸込空気温度 35℃DB)
　(暖房時(標準)：室内吸込空気温度 20℃DB・15℃WB 以下、室外吸込空気温度 7℃DB・6℃WB)
　(暖房時(低温)：室内吸込空気温度 20℃DB・15℃WB 以下、室外吸込空気温度 2℃DB・1℃WB)
※　外形寸法、質量欄〈　〉内は、別売の天井パネルの値です。室外の外形寸法欄(　)内は、最大寸法の値です。
※　運転音(PWL：音響パワーレベル)は JIS B8616 に基づいた値です。
　運転音(SPL：音圧レベル)は、室外ユニット正面 1m 高さ 1.5m、室内ユニット真下1.5mの値です。
　急：5 速中最大(レベル 5)、強：5 速中中間(レベル 3)、弱：5 速中最小(レベル 1)のときの値です。
　実際に据え付けますと、周囲の騒音や反響などにより表示値より大きくなるのが普通です。
※　工場出荷時の冷媒量で保証しています配管長は30m（ツイン設置時)までです。
※　-5℃以下で冷房運転をする場合には、室外ユニットに別売品の防風板と防雪ダクト(側面・背面)を取り付けてください。
※　設置スペース、サービススペースについては外形寸法図をご確認ください。
※　室内熱負荷に対して、過大な空調機を設置すると、室内の温度や湿度の変化が頻繁となり、室内環境や建物に結露の発生などの影響をおよぼす事があります。
※　室内ユニットの下には、濡れて困るものは置かないでください。湿度がRH80%以上の場合は、露が落ちることがあります。

■ XEPHY Eco（高効率タイプ）沖縄向け

形名				4方向天井カセット形　ナノイーX搭載（ツイン）《三相電源》			
総合品番				PA-P224U7HDZNCX			
室内・室外ユニット品番				CS-P112U7C×2		CU-P224H7ZC	
パネル品番				CZ-160KPU7C		—	
能力	冷房定格(最小～最大)[中間,中間中温,最小中温]		kW	20.0(6.2～22.4)　[9.0、9.2、6.2]			
	暖房定格(最小～最大)[中間,最小]		kW	22.4(5.6～28.0)　[10.1、5.6]			
	最大暖房低温		kW	20.0			
冷房定格時の顕熱比			—	0.86			
COP冷房定格	COP暖房定格	COP冷暖平均	—	3.18	4.05	3.62	
APF（2006）			—	5.4　/　5.4			
APF（2015）			—	6.1　/　6.1			
外形寸法 H×W×D			mm	290×840×840 <29.5×950×950>		1500×980×370(+80)	
製品質量			kg	26+<5>		111	
外装色（マンセル記号）				ホワイト(N9.3)		アイボリー（2.6Y7.6/1.1）	
電源				三相200V　50/60Hz			
電気特性	消費電力	冷房定格　[中間,中間中温,最小中温]	kW	6.28　[1.69、1.31、0.790]			
		暖房定格　[中間,最小]	kW	5.53　[1.60、0.860]			
		最大暖房低温	kW	7.20			
		暖房極低温	kW	—			
	運転電流(冷房定格 , 暖房定格)		A	冷房　19.5		暖房　17.2	
	力率(冷房定格 , 暖房定格)		%	冷房　93		暖房　93	
	最大運転電流		A	26.1			
	電源容量		kVA	9.04			
	始動電流		A	—			
設計圧力			MPa	高圧部　4.15　低圧部　2.55			
圧縮機	形名×個数			—		全密閉ロータリー式×1	
	電動機定格出力（極数）		kW			4.20(6P)	
	冷凍機油（種別・封入）		L			FW50S(エーテル)　1.90	
	クランクケースヒーター		kW			0.032	
冷媒・封入量			kg	—		R32　4.20	
送風装置	形名×個数			ターボファン×1		プロペラファン×2	
	定格風量　冷房		m^3/min	急 36.0 強 26.0 弱 15.0		164	
	定格風量　暖房		m^3/min	急 36.0 強 26.0 弱 15.0		164	
	機外静圧		Pa	—		—	
	電動機定格出力（極数）		kW	《DC》　0.098　(10P)		《DC》　0.120+0.120　(10P)	
保護装置			室内側	過電流、回転信号検出、ヒューズ			
			室外側	過電流(CT方式)、高圧スイッチ、圧縮機吐出温度サーミスター			
配管	冷媒配管長		m	最小　5m　最大　100m			
	高低差		m	外上30m　外下30m			
	冷媒	ガス管	mm	φ15.88（フレア）		φ25.4（ろう付）★1	
		液管	mm	φ9.52（フレア）		φ9.52（フレア）	
	ドレン口	室内側		VP25(外径φ32)〈ドレンポンプ内蔵〉 ※本体ドレン口はVP20(外形φ26) (ドレンアップ高さはドレン口から670㎜以下)			
		室外側		VP25 (別売品　ドレンソケット取付け時)			
運転 SW（温度設定範囲）			℃	リモコン（冷・ドライ 18～30、 暖房 16～30、 冷暖自動 17～27)			
外気運転範囲			℃	冷房　-15～50DB		暖房　-20～24DB	
ダクト接続口			mm	φ150		—	
外気導入口			mm	φ100			
エアーフィルター				ロングライフフィルター(別売天井パネルに付属)			
運転音（SPL）			dB(A)	冷房　急　45	暖房　急　45	冷房　標準　58	暖房　標準　61
				強　38	強　38	静音1　56	静音1　59
				弱　30	弱　30	静音2　54	静音2　57
						静音3　52	静音3　55
運転音（PWL）			dB(A)	冷　急　59	暖　急　59	冷　標準　76	暖　標準　78
高圧ガス保安法区分				届出不要			
法定冷凍トン				3.44			
主要付属品				据付説明書、配管断熱材 ドレンホース、ホースバンド 継手配管(φ19.05)異径継手配管(φ19.05→φ25.4)			
IP コード				IPX0		IPX4	

※　APF、COP、消費電力量、運転電流、力率はナノイーXをオフにした時のものです。

※　室内ユニットの仕様は室内ユニット 1 台あたりの値です。
※　総合品番には天井パネルCZ-160KPU7CとワイヤレスリモコンCZ-10RWP2を含みます。
※　性能・電気特性は JIS B8616 に基づいた値です。
　(冷房時：室内吸込空気温度 27℃DB・19℃WB，室外吸込空気温度 35℃DB)
　(暖房時(標準)：室内吸込空気温度 20℃DB・15℃WB 以下、室外吸込空気温度 7℃DB・6℃WB)
　(暖房時(低温)：室内吸込空気温度 20℃DB・15℃WB 以下、室外吸込空気温度 2℃DB・1℃WB)
※　外形寸法、質量欄〈　〉内は、別売の天井パネルの値です。室外の外形寸法欄(　)内は、最大寸法の値です。
※　運転音(PWL：音響パワーレベル)は JIS B8616 に基づいた値です。
　運転音(SPL：音圧レベル)は、室外ユニット正面 1m 高さ 1.5m、室内ユニット真下1.5mの値です。
　急：5 速中最大(レベル 5)、強：5 速中中間(レベル 3)、弱：5 速中最小(レベル 1)のときの値です。
　実際に据え付けますと、周囲の騒音や反響などにより表示値より大きくなるのが普通です。
※　工場出荷時の冷媒量で保証しています配管長は30m（ツイン設置時)までです。
※　-5℃以下で冷房運転をする場合には、室外ユニットに別売品の防風板と防雪ダクト(側面・背面)を取り付けてください。
※　設置スペース、サービススペースについては外形寸法図をご確認ください。
※　室内熱負荷に対して、過大な空調機を設置すると、室内の温度や湿度の変化が頻繁となり、室内環境や建物に結露の発生などの影響をおよぼす事があります。
※　室内ユニットの下には、濡れて困るものは置かないでください。湿度がRH80%以上の場合は、露が落ちることがあります。

★1：ガス管接続口でφ19.05→φ25.4(付属品：異径継手配管使用)に変換してください。

■ XEPHY Eco（高効率タイプ）沖縄向け

| | | |

■ XEPHY Eco（高効率タイプ）沖縄向け

形名									4方向天井カセット形　ナノイーX搭載（トリプル）《三相電源》										
総合品番									PA-P224U7HTZNCX										
室内・室外ユニット品番									CS-P80U7HC×3								CU-P224H7ZC		
パネル品番									CZ-160KPU7C								—		
能力	冷房定格(最小～最大)[中間,中間中温,最小中温]							kW	20.0(6.2～22.4)　[9.0、9.2、6.2]										
	暖房定格(最小～最大)[中間,最小]							kW	22.4(5.6～28.0)　[10.1、5.6]										
	最大暖房低温							kW	20.0										
冷房定格時の顕熱比								—	0.78										
COP冷房定格	COP暖房定格	COP冷暖平均						—	3.18			4.05					3.62		
APF（2006）								—	5.4　/　5.4										
APF（2015）								—	6.1　/　6.1										
外形寸法 H×W×D								mm	235×840×840 <29.5×950×950>								1500×980×370(+80)		
製品質量								kg	22+<5>								111		
外装色（マンセル記号）									ホワイト(N9.3)								アイボリー（2.6Y7.6/1.1）		
電源									三相200V　50/60Hz										
電気特性	消費電力	冷房定格　[中間,中間中温,最小中温]						kW	6.28　[1.69、1.31、0.790]										
		暖房定格　[中間,最小]						kW	5.53　[1.60、0.860]										
		最大暖房低温						kW	7.20										
		暖房極低温						kW	—										
	運転電流(冷房定格 , 暖房定格)							A	冷房　19.5								暖房　17.2		
	力率(冷房定格 , 暖房定格)							%	冷房　93								暖房　93		
	最大運転電流							A	25.8										
	電源容量							kVA	8.94										
	始動電流							A	—										
設計圧力								MPa	高圧部　4.15　低圧部　2.55										
圧縮機	形名×個数								—								全密閉ロータリー式×1		
	電動機定格出力（極数）							kW									4.20(6P)		
	冷凍機油（種別・封入）							L									FW50S(エーテル)　1.90		
	クランクケースヒーター							kW									0.032		
冷媒・封入量								kg	—								R32　4.20		
送風装置	形名×個数								ターボファン×1								プロペラファン×2		
	定格風量　冷房							m^3/min	急 23.0 強 17.0 弱 12.5								164		
	定格風量　暖房							m^3/min	急 23.0 強 17.0 弱 12.5								164		
	機外静圧							Pa	—								—		
	電動機定格出力（極数）							kW	《DC》　0.036　(10P)								《DC》　0.120+0.120　(10P)		
保護装置								室内側	過電流、回転信号検出、ヒューズ										
								室外側	過電流(CT方式)、高圧スイッチ、圧縮機吐出温度サーミスター										
配管	冷媒配管長							m	最小　5m　最大　100m										
	高低差							m	外上30m　外下30m										
	冷媒	ガス管						mm	φ15.88（フレア）								φ25.4（ろう付）★1		
		液管						mm	φ9.52（フレア）								φ9.52（フレア）		
	ドレン口	室内側							VP25(外径φ32)〈ドレンポンプ内蔵〉 ※本体ドレン口はVP20(外形φ26) (ドレンアップ高さはドレン口から670㎜以下)										
		室外側							VP25 (別売品　ドレンソケット取付け時)										
運転 SW（温度設定範囲）								℃	リモコン（冷・ドライ 18～30、 暖房 16～30、 冷暖自動 17～27)										
外気運転範囲								℃	冷房　-15～50DB								暖房　-20～24DB		
ダクト接続口								mm	φ150								—		
外気導入口								mm	φ100										
エアーフィルター									ロングライフフィルター(別売天井パネルに付属)										
運転音（SPL）								dB(A)	冷房	急　39	暖房	急　39	冷房	標準　58	暖房	標準　61			
										強　33		強　33		静音1　56		静音1　59			
										弱　28		弱　28		静音2　54		静音2　57			
														静音3　52		静音3　55			
運転音（PWL）								dB(A)	冷	急　53	暖	急　53	冷	標準　76	暖	標準　78			
高圧ガス保安法区分									届出不要										
法定冷凍トン									3.44										
主要付属品									据付説明書、配管断熱材 ドレンホース、ホースバンド 継手配管(φ19.05)異径継手配管(φ19.05→φ25.4)										
IP コード									IPX0								IPX4		

※　APF、COP、消費電力量、運転電流、力率はナノイーXをオフにした時のものです。

※　室内ユニットの仕様は室内ユニット 1 台あたりの値です。
※　総合品番には天井パネルCZ-160KPU7CとワイヤレスリモコンCZ-10RWP2を含みます。
※　性能・電気特性は JIS B8616 に基づいた値です。
　(冷房時：室内吸込空気温度 27℃DB・19℃WB，室外吸込空気温度 35℃DB)
　(暖房時(標準)：室内吸込空気温度 20℃DB・15℃WB 以下、室外吸込空気温度 7℃DB・6℃WB)
　(暖房時(低温)：室内吸込空気温度 20℃DB・15℃WB 以下、室外吸込空気温度 2℃DB・1℃WB)
※　外形寸法、質量欄〈　〉内は、別売の天井パネルの値です。室外の外形寸法欄(　)内は、最大寸法の値です。
※　運転音(PWL：音響パワーレベル)は JIS B8616 に基づいた値です。
　運転音(SPL：音圧レベル)は、室外ユニット正面 1m 高さ 1.5m、室内ユニット真下1.5mの値です。
　急：5 速中最大(レベル 5)、強：5 速中中間(レベル 3)、弱：5 速中最小(レベル 1)のときの値です。
　実際に据え付けますと、周囲の騒音や反響などにより表示値より大きくなるのが普通です。
※　工場出荷時の冷媒量で保証しています配管長は30m（トリプル設置時)までです。
※　-5℃以下で冷房運転をする場合には、室外ユニットに別売品の防風板と防雪ダクト(側面・背面)を取り付けてください。
※　設置スペース、サービススペースについては外形寸法図をご確認ください。
※　室内熱負荷に対して、過大な空調機を設置すると、室内の温度や湿度の変化が頻繁となり、室内環境や建物に結露の発生などの影響をおよぼす事があります。
※　室内ユニットの下には、濡れて困るものは置かないでください。湿度がRH80%以上の場合は、露が落ちることがあります。

★1：ガス管接続口でφ19.05→φ25.4(付属品：異径継手配管使用)に変換してください。

■ XEPHY Eco（高効率タイプ）沖縄向け

形名					4方向天井カセット形　ナノイーX搭載（ダブルツイン）《三相電源》								
総合品番					PA-P224U7HVZNCX								
室内・室外ユニット品番					CS-P56U7C×4					CU-P224H7ZC			
パネル品番					CZ-160KPU7C					—			
能力	冷房定格(最小～最大)[中間,中間中温,最小中温]			kW	20.0(6.2～22.4)　[9.0、9.2、6.2]								
	暖房定格(最小～最大)[中間,最小]			kW	22.4(5.6～28.0)　[10.1、5.6]								
	最大暖房低温			kW	20.0								
冷房定格時の顕熱比				—	0.83								
COP冷房定格	COP暖房定格	COP冷暖平均		—	3.18		4.05			3.62			
APF（2006）				—	5.4　/　5.4								
APF（2015）				—	6.1　/　6.1								
外形寸法 H×W×D				mm	235×840×840 <29.5×950×950>					1500×980×370(+80)			
製品質量				kg	22+<5>					111			
外装色（マンセル記号）					ホワイト(N9.3)					アイボリー（2.6Y7.6/1.1）			
電源					三相200V　50/60Hz								
電気特性	消費電力	冷房定格　[中間,中間中温,最小中温]		kW	6.28　[1.69、1.31、0.790]								
		暖房定格　[中間,最小]		kW	5.53　[1.60、0.860]								
		最大暖房低温		kW	7.20								
		暖房極低温		kW	—								
	運転電流(冷房定格 , 暖房定格)			A	冷房　19.5					暖房　17.2			
	力率(冷房定格 , 暖房定格)			%	冷房　93					暖房　93			
	最大運転電流			A	25.8								
	電源容量			kVA	8.94								
	始動電流			A	—								
設計圧力				MPa	高圧部　4.15　低圧部　2.55								
圧縮機	形名×個数				—					全密閉ロータリー式×1			
	電動機定格出力（極数）			kW						4.20(6P)			
	冷凍機油（種別・封入）			L						FW50S(エーテル)　1.90			
	クランクケースヒーター			kW						0.032			
冷媒・封入量				kg	—					R32　4.20			
送風装置	形名×個数				ターボファン×1					プロペラファン×2			
	定格風量　冷房			m^3/min	急 18.0 強 15.0 弱 12.5					164			
	定格風量　暖房			m^3/min	急 18.0 強 15.0 弱 12.5					164			
	機外静圧			Pa	—					—			
	電動機定格出力（極数）			kW	《DC》　0.036　(10P)					《DC》　0.120+0.120　(10P)			
保護装置				室内側	過電流、回転信号検出、ヒューズ								
				室外側	過電流(CT方式)、高圧スイッチ、圧縮機吐出温度サーミスター								
配管	冷媒配管長			m	最小　5m　最大　100m								
	高低差			m	外上30m　外下30m								
	冷媒	ガス管		mm	φ12.7（フレア）					φ25.4（ろう付）★1			
		液管		mm	φ6.35（フレア）					φ9.52（フレア）			
	ドレン口	室内側			VP25(外径φ32)〈ドレンポンプ内蔵〉 ※本体ドレン口はVP20(外形φ26) (ドレンアップ高さはドレン口から670㎜以下)								
		室外側			VP25 (別売品　ドレンソケット取付け時)								
運転 SW（温度設定範囲）				℃	リモコン（冷・ドライ 18～30、 暖房 16～30、 冷暖自動 17～27)								
外気運転範囲				℃	冷房　-15～50DB					暖房　-20～24DB			
ダクト接続口				mm	φ150					—			
外気導入口				mm	φ100								
エアーフィルター					ロングライフフィルター(別売天井パネルに付属)								
運転音（SPL）				dB(A)	冷房	急　33	暖房	急　33	冷房	標準　58	暖房	標準　61	
						強　30		強　30		静音1　56		静音1　59	
						弱　28		弱　28		静音2　54		静音2　57	
										静音3　52		静音3　55	
運転音（PWL）				dB(A)	冷	急　47	暖	急　47	冷	標準　76	暖	標準　78	
高圧ガス保安法区分					届出不要								
法定冷凍トン					3.44								
主要付属品					据付説明書、配管断熱材 ドレンホース、ホースバンド 継手配管(φ19.05)異径継手配管(φ19.05→φ25.4)								
IP コード					IPX0					IPX4			

※　APF、COP、消費電力量、運転電流、力率はナノイーXをオフにした時のものです。

※　室内ユニットの仕様は室内ユニット 1 台あたりの値です。
※　総合品番には天井パネルCZ-160KPU7CとワイヤレスリモコンCZ-10RWP2を含みます。
※　性能・電気特性は JIS B8616 に基づいた値です。
　(冷房時：室内吸込空気温度 27℃DB・19℃WB，室外吸込空気温度 35℃DB)
　(暖房時(標準)：室内吸込空気温度 20℃DB・15℃WB 以下、室外吸込空気温度 7℃DB・6℃WB)
　(暖房時(低温)：室内吸込空気温度 20℃DB・15℃WB 以下、室外吸込空気温度 2℃DB・1℃WB)
※　外形寸法、質量欄〈　〉内は、別売の天井パネルの値です。室外の外形寸法欄(　)内は、最大寸法の値です。
※　運転音(PWL：音響パワーレベル)は JIS B8616 に基づいた値です。
　運転音(SPL：音圧レベル)は、室外ユニット正面 1m 高さ 1.5m、室内ユニット真下1.5mの値です。
　急：5 速中最大(レベル 5)、強：5 速中中間(レベル 3)、弱：5 速中最小(レベル 1)のときの値です。
　実際に据え付けますと、周囲の騒音や反響などにより表示値より大きくなるのが普通です。
※　工場出荷時の冷媒量で保証しています配管長は30m（ダブルツイン設置時)までです。
※　-5℃以下で冷房運転をする場合には、室外ユニットに別売品の防風板と防雪ダクト(側面・背面)を取り付けてください。
※　設置スペース、サービススペースについては外形寸法図をご確認ください。
※　室内熱負荷に対して、過大な空調機を設置すると、室内の温度や湿度の変化が頻繁となり、室内環境や建物に結露の発生などの影響をおよぼす事があります。
※　室内ユニットの下には、濡れて困るものは置かないでください。湿度がRH80%以上の場合は、露が落ちることがあります。

★1：ガス管接続口でφ19.05→φ25.4(付属品：異径継手配管使用)に変換してください。

■ XEPHY Eco（高効率タイプ）沖縄向け

形名					4方向天井カセット形　ナノイーX搭載（ダブルツイン）《三相電源》								
総合品番					PA-P280U7HVZNCX								
室内・室外ユニット品番					CS-P71U7C×4					CU-P280H7ZC			
パネル品番					CZ-160KPU7C					—			
能力	冷房定格(最小～最大)[中間,中間中温,最小中温]			kW	25.0(6.3～28.0)　[11.3、11.5、6.3]								
	暖房定格(最小～最大)[中間,最小]			kW	28.0(7.0～35.0)　[12.6、7.0]								
	最大暖房低温			kW	24.3								
冷房定格時の顕熱比				—	0.84								
COP冷房定格	COP暖房定格	COP冷暖平均		—	3.09		3.83			3.46			
APF（2006）				—	5.1　/　5.1								
APF（2015）				—	5.7　/　5.7								
外形寸法 H×W×D				mm	235×840×840 <29.5×950×950>					1500×980×370(+80)			
製品質量				kg	22+<5>					120			
外装色（マンセル記号）					ホワイト(N9.3)					アイボリー（2.6Y7.6/1.1）			
電源					三相200V　50/60Hz								
電気特性	消費電力	冷房定格　[中間,中間中温,最小中温]		kW	8.08　[2.21、1.81、0.825]								
		暖房定格　[中間,最小]		kW	7.31　[2.12、1.13]								
		最大暖房低温		kW	9.60								
		暖房極低温		kW	—								
	運転電流(冷房定格 , 暖房定格)			A	冷房　24.8					暖房　22.4			
	力率(冷房定格 , 暖房定格)			%	冷房　94					暖房　94			
	最大運転電流			A	35.5								
	電源容量			kVA	12.3								
	始動電流			A	—								
設計圧力				MPa	高圧部　4.15　低圧部　2.55								
圧縮機	形名×個数				—					全密閉ロータリー式×1			
	電動機定格出力（極数）			kW						5.50(6P)			
	冷凍機油（種別・封入）			L						FW50S(エーテル)　1.90			
	クランクケースヒーター			kW						0.032			
冷媒・封入量				kg	—					R32　5.20			
送風装置	形名×個数				ターボファン×1					プロペラファン×2			
	定格風量　冷房			m^3/min	急 23.0 強 17.0 弱 12.5					160			
	定格風量　暖房			m^3/min	急 23.0 強 17.0 弱 12.5					160			
	機外静圧			Pa	—					—			
	電動機定格出力（極数）			kW	《DC》　0.036　(10P)					《DC》　0.120+0.120　(10P)			
保護装置				室内側	過電流、回転信号検出、ヒューズ								
				室外側	過電流(CT方式)、高圧スイッチ、圧縮機吐出温度サーミスター								
配管	冷媒配管長			m	最小　5m　最大　100m								
	高低差			m	外上30m　外下30m								
	冷媒	ガス管		mm	φ15.88（フレア）					φ25.4（ろう付）★1			
		液管		mm	φ9.52（フレア）					φ12.7（フレア）			
	ドレン口	室内側			VP25(外径φ32)〈ドレンポンプ内蔵〉 ※本体ドレン口はVP20(外形φ26) (ドレンアップ高さはドレン口から670㎜以下)								
		室外側			VP25 (別売品　ドレンソケット取付け時)								
運転 SW（温度設定範囲）				℃	リモコン（冷・ドライ 18～30、 暖房 16～30、 冷暖自動 17～27)								
外気運転範囲				℃	冷房　-15～50DB					暖房　-20～24DB			
ダクト接続口				mm	φ150					—			
外気導入口				mm	φ100								
エアーフィルター					ロングライフフィルター(別売天井パネルに付属)								
運転音（SPL）				dB(A)	冷房	急　39	暖房	急　39	冷房	標準　60	暖房	標準　63	
						強　33		強　33		静音1　58		静音1　61	
						弱　28		弱　28		静音2　56		静音2　59	
										静音3　54		静音3　57	
運転音（PWL）				dB(A)	冷	急　53	暖	急　53	冷	標準　78	暖	標準　81	
高圧ガス保安法区分					届出不要								
法定冷凍トン					4.20								
主要付属品					据付説明書、配管断熱材 ドレンホース、ホースバンド 継手配管(φ19.05)異径継手配管(φ19.05→φ25.4)								
IP コード					IPX0					IPX4			

※　APF、COP、消費電力量、運転電流、力率はナノイーXをオフにした時のものです。

※　室内ユニットの仕様は室内ユニット 1 台あたりの値です。
※　総合品番には天井パネルCZ-160KPU7CとワイヤレスリモコンCZ-10RWP2を含みます。
※　性能・電気特性は JIS B8616 に基づいた値です。
　(冷房時：室内吸込空気温度 27℃DB・19℃WB，室外吸込空気温度 35℃DB)
　(暖房時(標準)：室内吸込空気温度 20℃DB・15℃WB 以下、室外吸込空気温度 7℃DB・6℃WB)
　(暖房時(低温)：室内吸込空気温度 20℃DB・15℃WB 以下、室外吸込空気温度 2℃DB・1℃WB)
※　外形寸法、質量欄〈　〉内は、別売の天井パネルの値です。室外の外形寸法欄(　)内は、最大寸法の値です。
※　運転音(PWL：音響パワーレベル)は JIS B8616 に基づいた値です。
　運転音(SPL：音圧レベル)は、室外ユニット正面 1m 高さ 1.5m、室内ユニット真下1.5mの値です。
　急：5 速中最大(レベル 5)、強：5 速中中間(レベル 3)、弱：5 速中最小(レベル 1)のときの値です。
　実際に据え付けますと、周囲の騒音や反響などにより表示値より大きくなるのが普通です。
※　工場出荷時の冷媒量で保証しています配管長は30m（ダブルツイン設置時)までです。
※　-5℃以下で冷房運転をする場合には、室外ユニットに別売品の防風板と防雪ダクト(側面・背面)を取り付けてください。
※　設置スペース、サービススペースについては外形寸法図をご確認ください。
※　室内熱負荷に対して、過大な空調機を設置すると、室内の温度や湿度の変化が頻繁となり、室内環境や建物に結露の発生などの影響をおよぼす事があります。
※　室内ユニットの下には、濡れて困るものは置かないでください。湿度がRH80%以上の場合は、露が落ちることがあります。

★1：ガス管接続口でφ19.05→φ25.4(付属品：異径継手配管使用)に変換してください。

■外形寸法図

●CS-P40 ～ P56U7C（エコナビパネル使用）

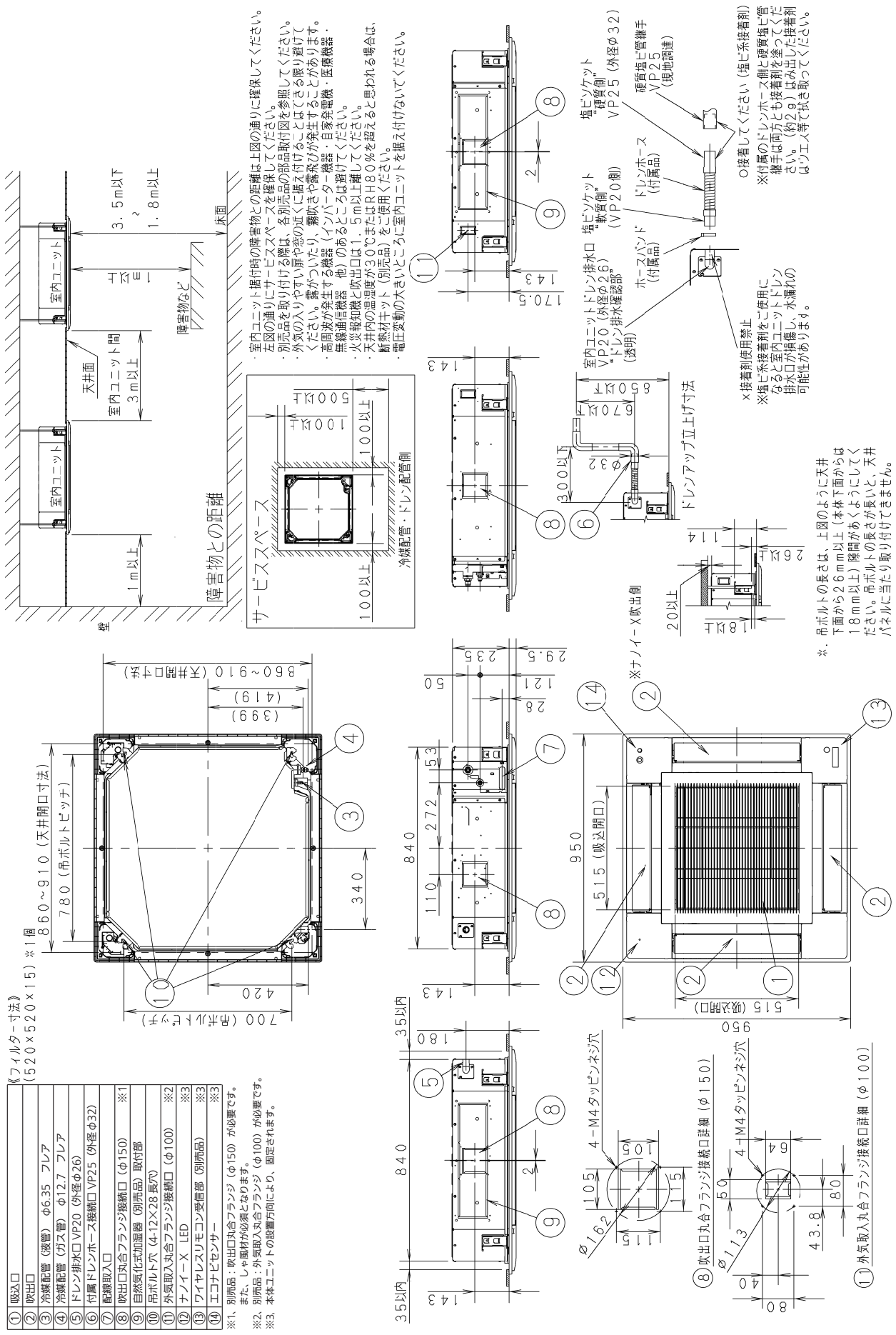

■外形寸法図

●CS-P40 ～ P56U7C（標準パネル使用）

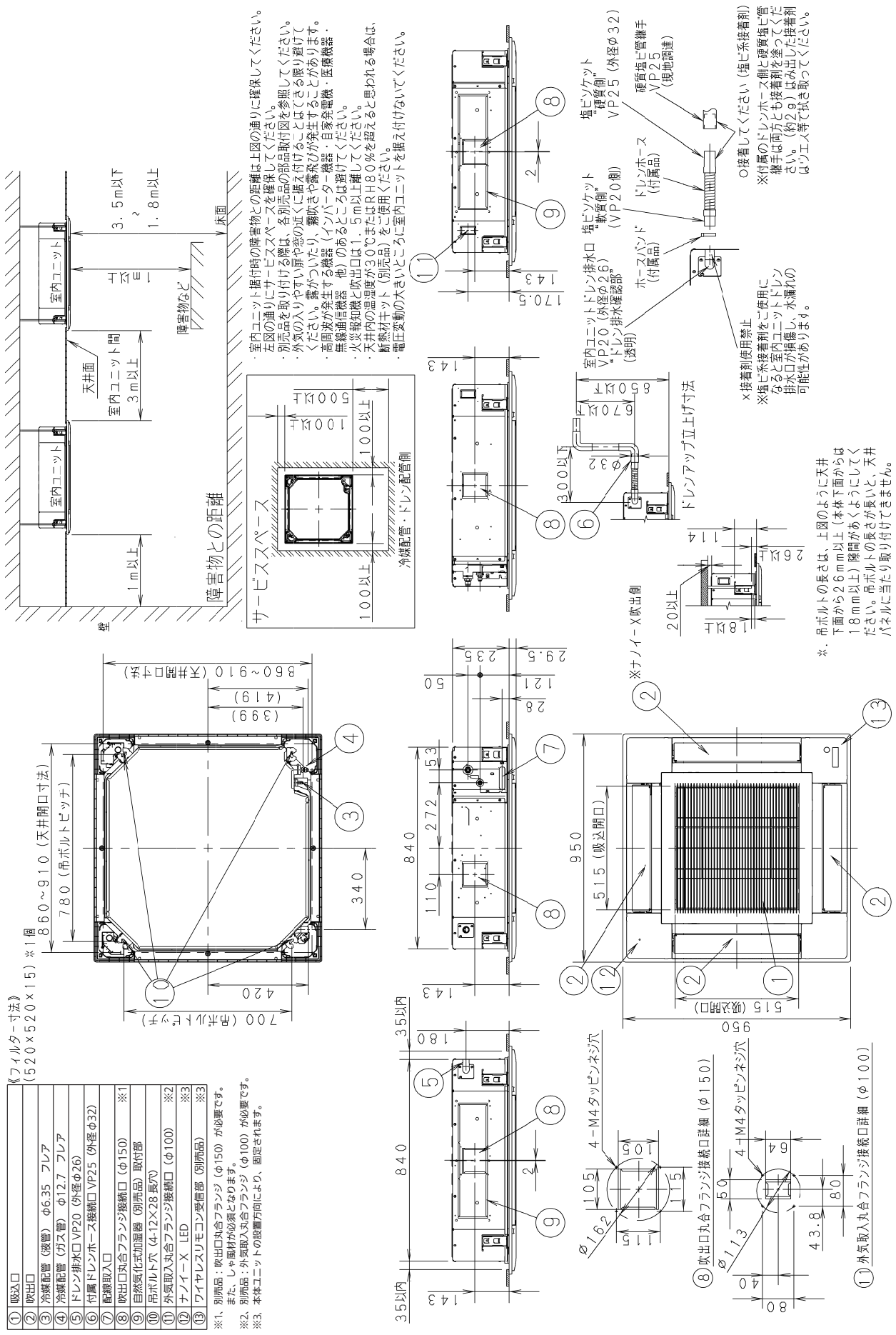

■外形寸法図

●CS-P63U7C（エコナビパネル使用）

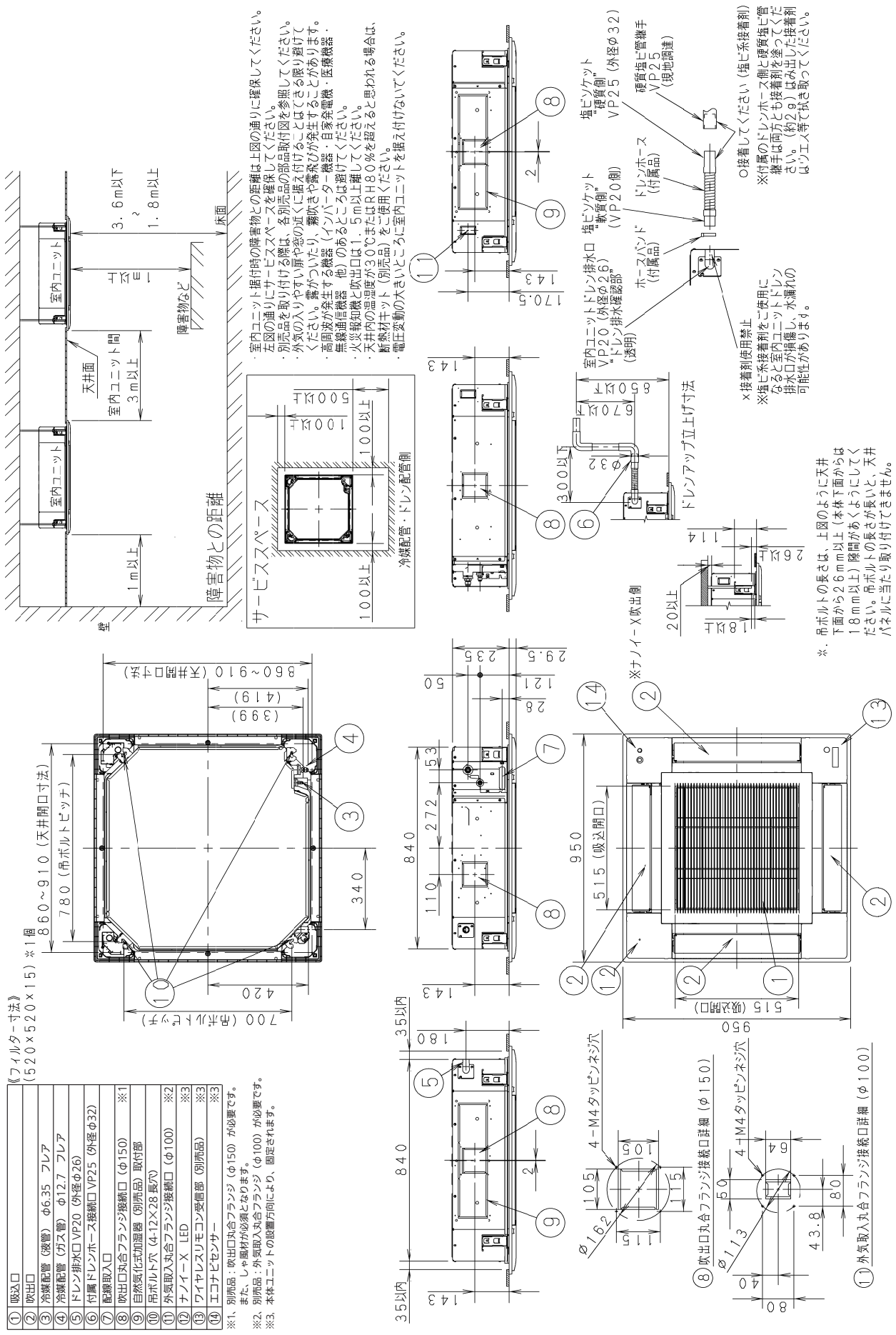

■外形寸法図

●CS-P63U7C（標準パネル使用）

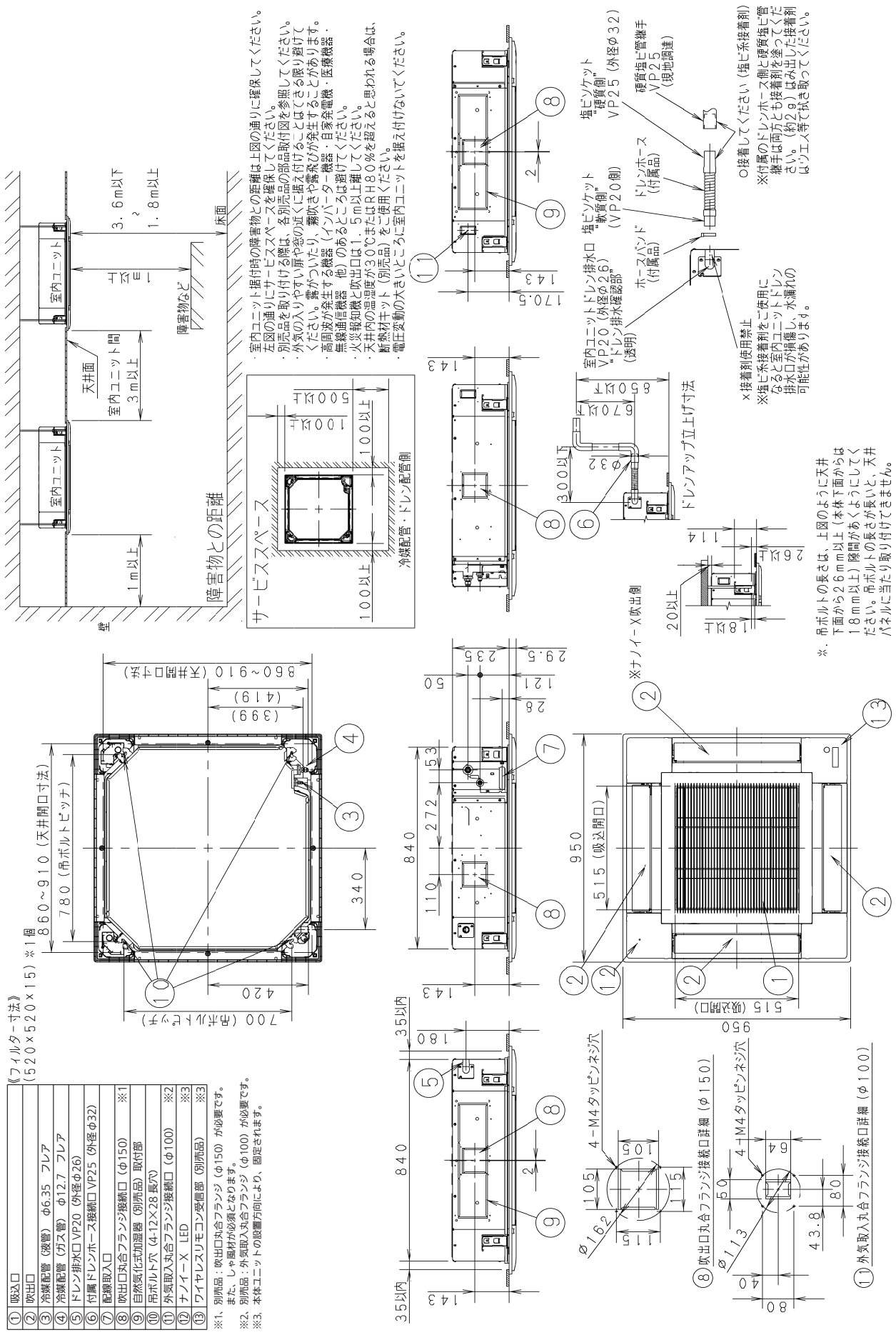

■外形寸法図

●CS-P71U7C，P80U7HC（エコナビパネル使用）

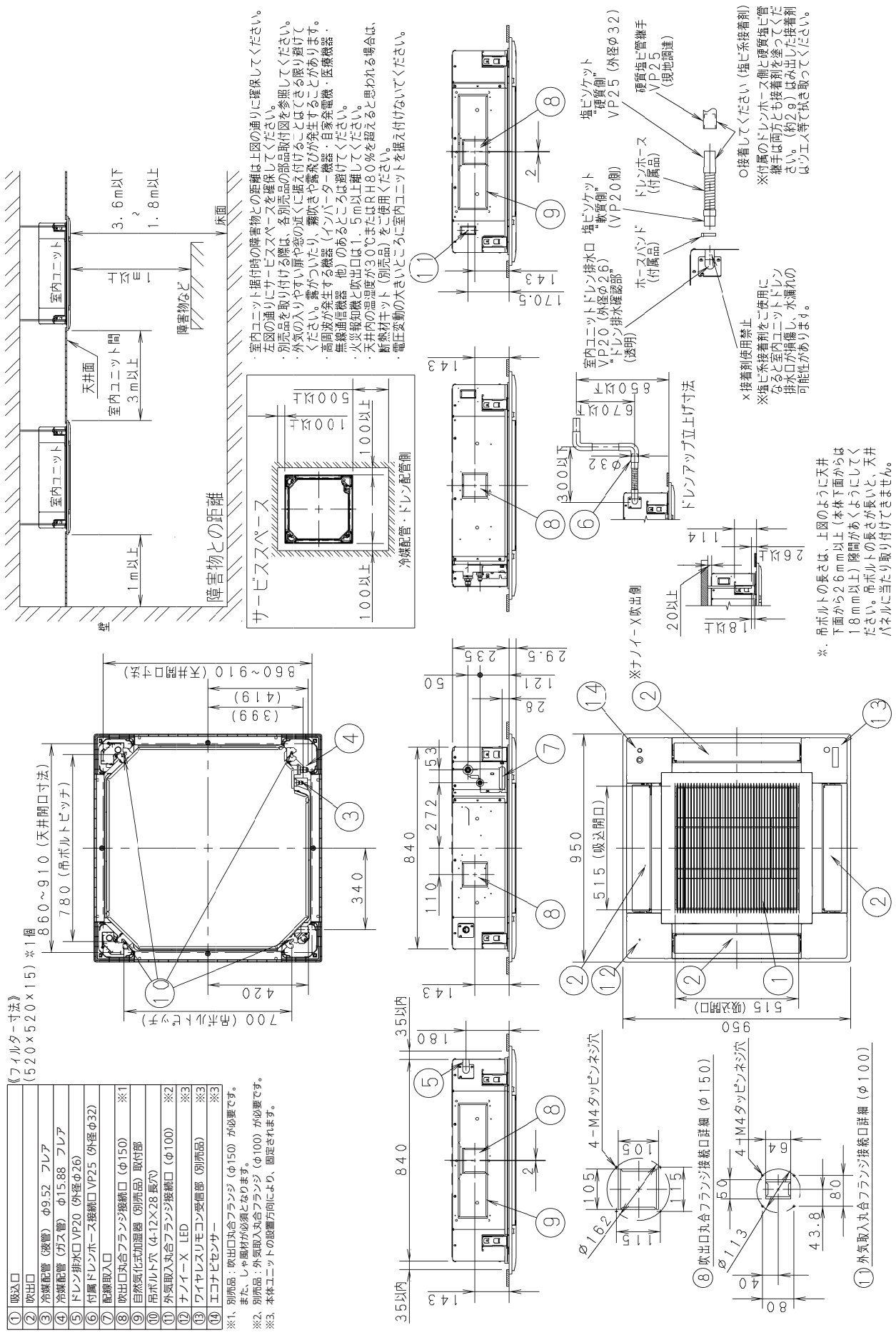

①	吸込口
②	吹出口
③	冷媒配管（液管）φ9.52　フレア
④	冷媒配管（ガス管）φ15.88　フレア
⑤	ドレン排水口 VP20（外径φ26）
⑥	付属ドレンホース接続口 VP25（外径φ32）
⑦	配線取入口
⑧	吹出口丸合フランジ接続口（φ150）　※1
⑨	自然気化式加湿器（別売品）取付部
⑩	吊ボルト穴（4-12×28 長穴）
⑪	外気取入丸合フランジ接続口（φ100）　※2
⑫	ナノイーX LED　※3
⑬	ワイヤレスリモコン受信部（別売品）　※3
⑭	エコナビセンサー　※3

※1、別売品：吹出口丸合フランジ（φ150）が必要です。
　また、しゃ風材が必須となります。
※2、別売品：外気取入丸合フランジ（φ100）が必要です。
※3、本体ユニットの設置方向により、固定されます。

■外形寸法図

●CS-P71U7C，P80U7HC（標準パネル使用）

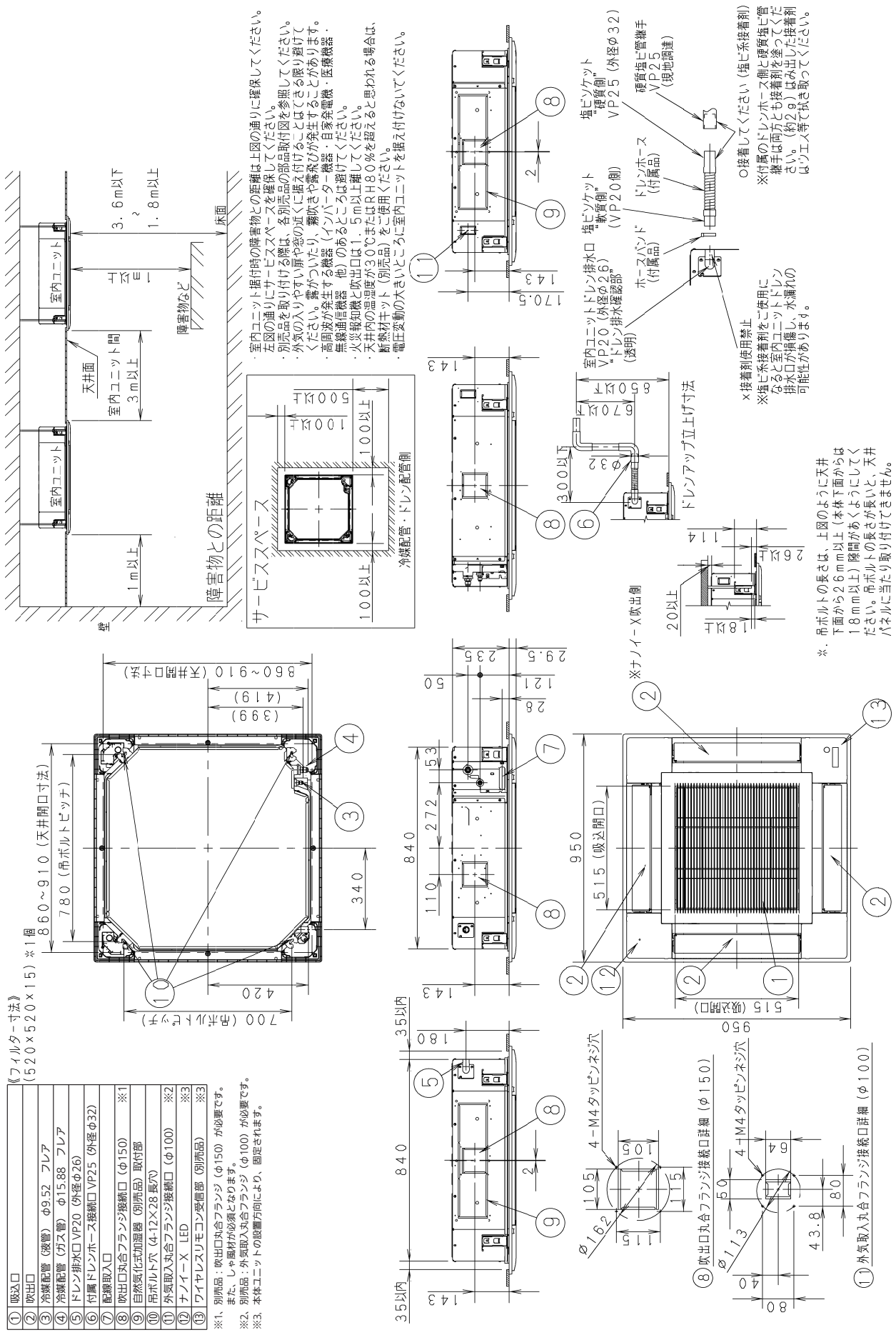

■外形寸法図

●CS-P112 ～ P160U7C（エコナビパネル使用）

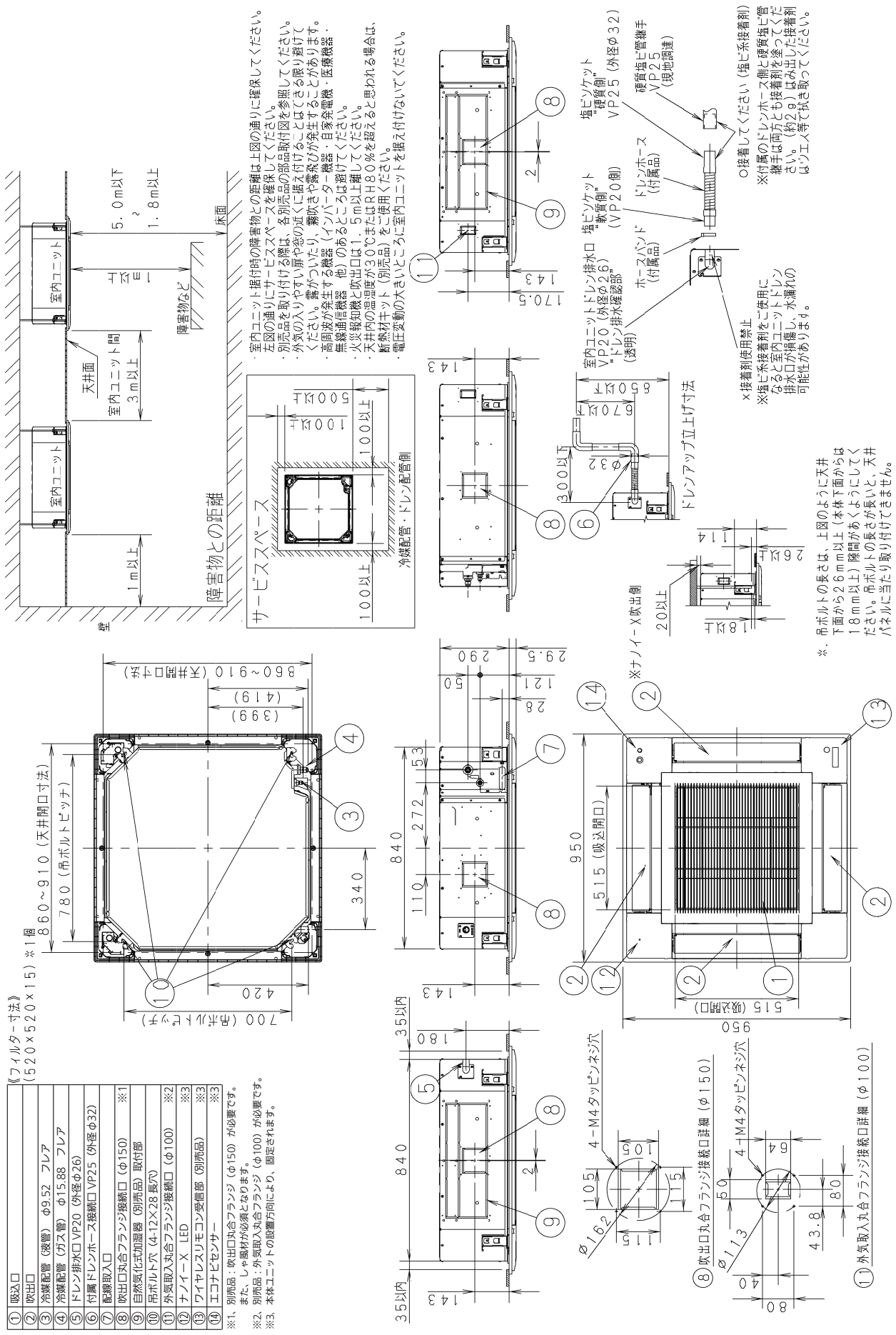

①	吸込口
②	吹出口
③	冷媒配管（液管）φ9.52　フレア
④	冷媒配管（ガス管）φ15.88　フレア
⑤	ドレン排水口 VP20（外径φ26）
⑥	付属ドレンホース接続口 VP25（外径φ32）
⑦	配線取入口
⑧	吹出口丸合フランジ接続口（φ150）　※1
⑨	自然気化式加湿器（別売品）取付部
⑩	吊ボルト穴（4-12×28 長穴）
⑪	外気取入丸合フランジ接続口（φ100）　※2
⑫	ナノイーX LED　※3
⑬	ワイヤレスリモコン受信部（別売品）　※3
⑭	エコナビセンサー　※3

※1、別売品：吹出口丸合フランジ（φ150）が必要です。
　また、しゃ風材が必須となります。
※2、別売品：外気取入丸合フランジ（φ100）が必要です。
※3、本体ユニットの設置方向により、固定されます。

■外形寸法図

●CS-P112 ～ P160U7C（標準パネル使用）

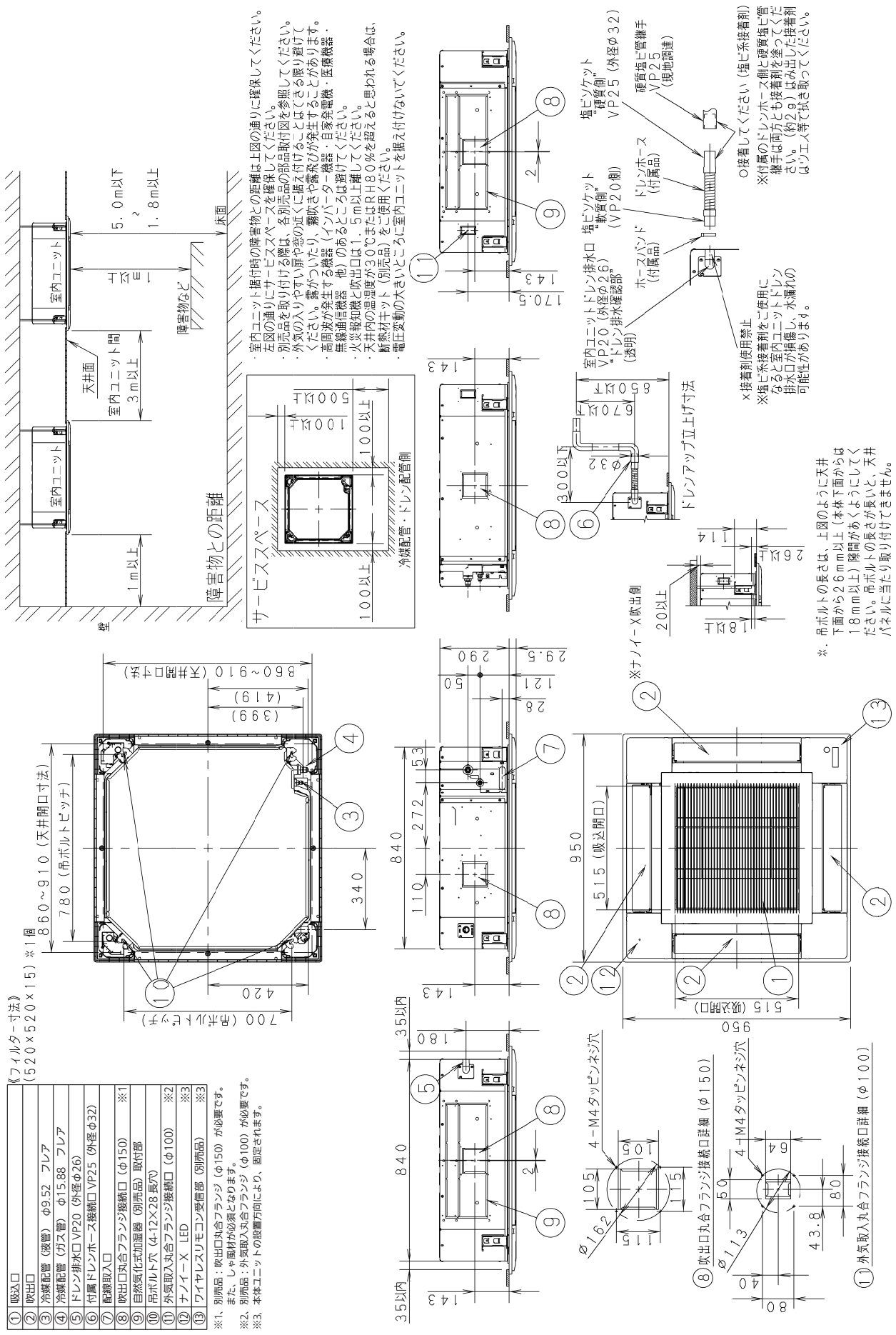

■電気回路図

● CS-P40 ～ P160U7C，P80U7HC

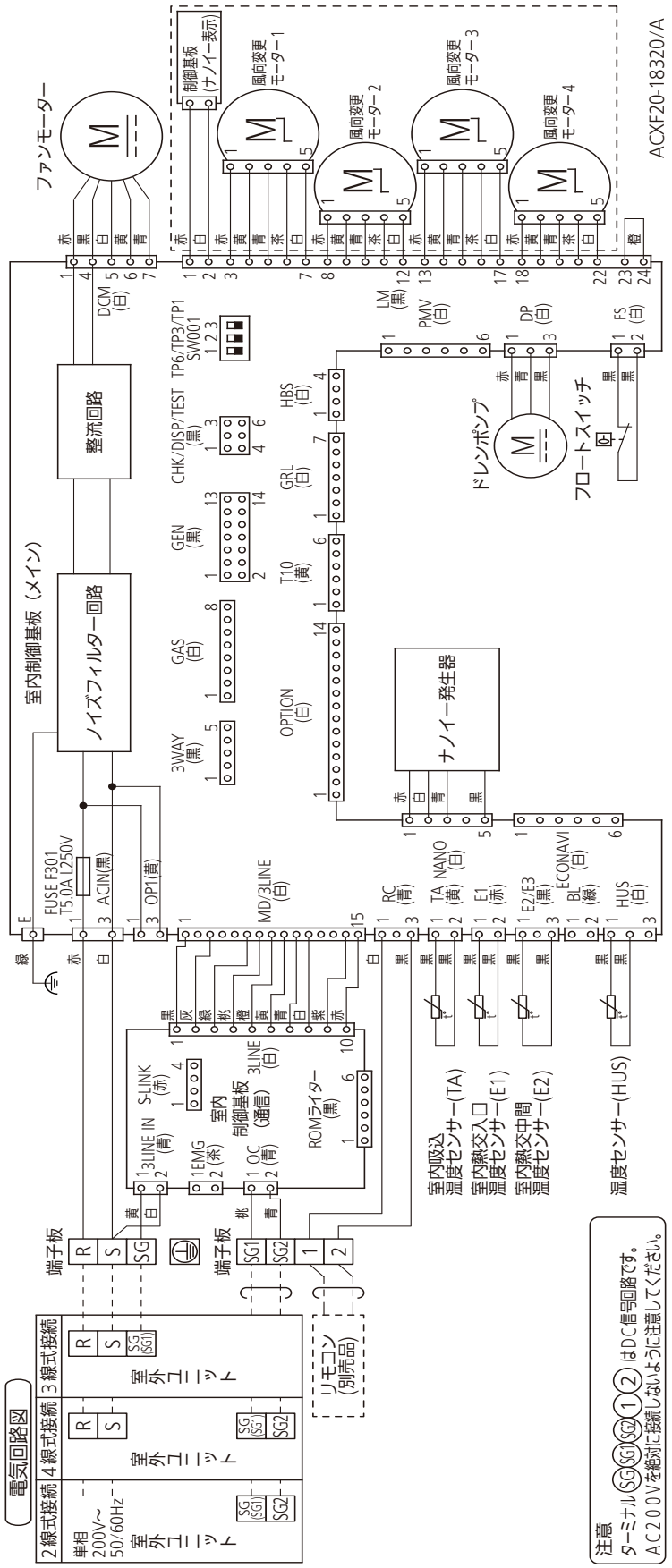

■運転音特性

● CS-P40, P45U7C

運転音dB(A) 急 / 強 / 弱	31 / 30 / 28
測定位置	ユニット真下1.5m

50Hz・60Hz共通
急
弱

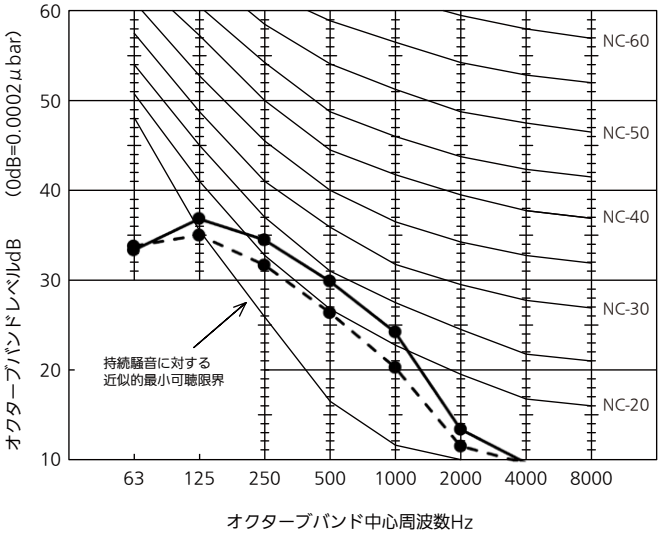

● CS-P50, P56U7C

運転音dB(A) 急 / 強 / 弱	33 / 30 / 28
測定位置	ユニット真下1.5m

50Hz・60Hz共通
急
弱

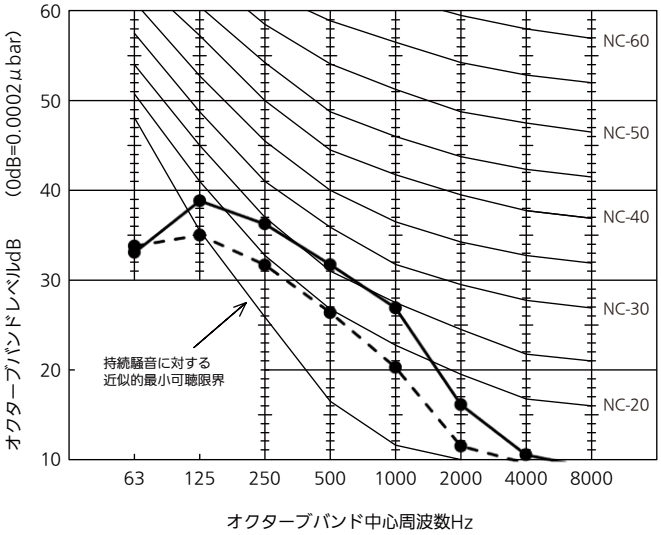

● CS-P63U7C

運転音dB(A) 急 / 強 / 弱	35 / 32 / 28
測定位置	ユニット真下1.5m

50Hz・60Hz共通
急
弱

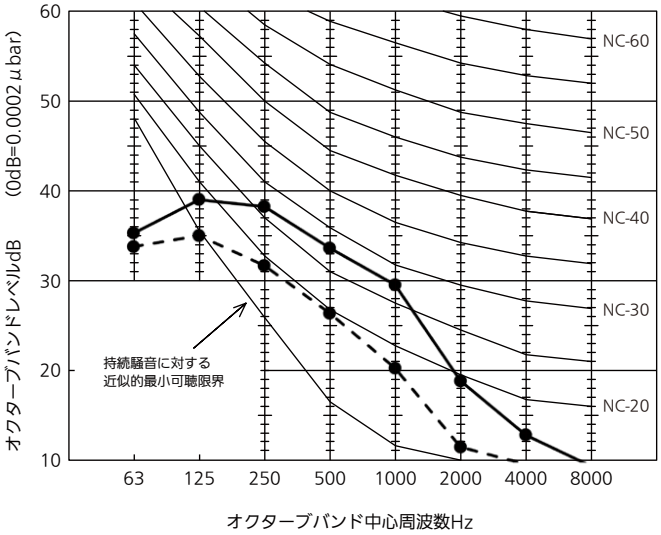

● CS-P71U7C, P80U7HC

運転音dB(A) 急 / 強 / 弱	39 / 33 / 28
測定位置	ユニット真下1.5m

50Hz・60Hz共通
急
弱

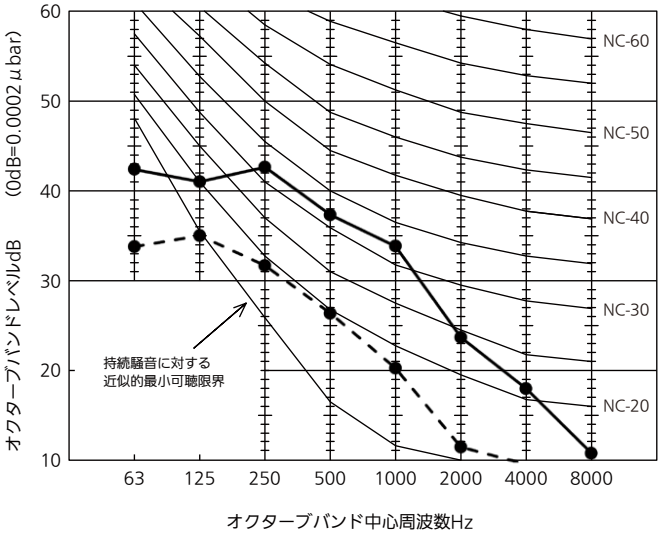

■運転音特性

●CS-P112U7C

運転音dB(A) 急 / 強 / 弱	45 / 38 / 30
測定位置	ユニット真下1.5m

50Hz・60Hz共通
急
弱

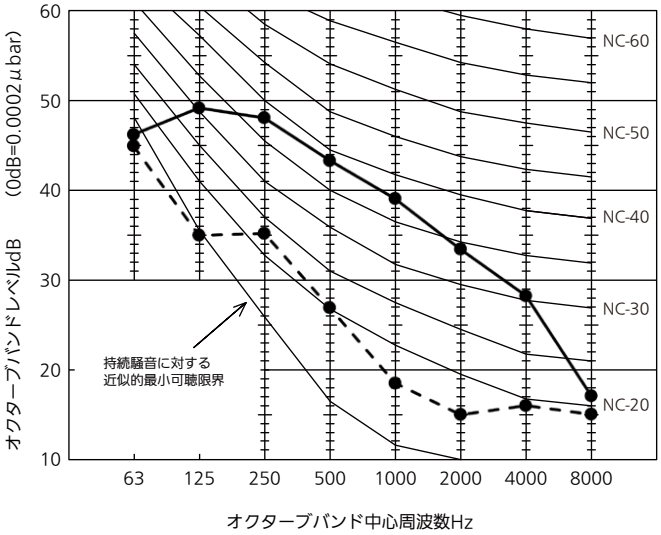

●CS-P140U7C

運転音dB(A) 急 / 強 / 弱	46 / 39 / 30
測定位置	ユニット真下1.5m

50Hz・60Hz共通
急
弱

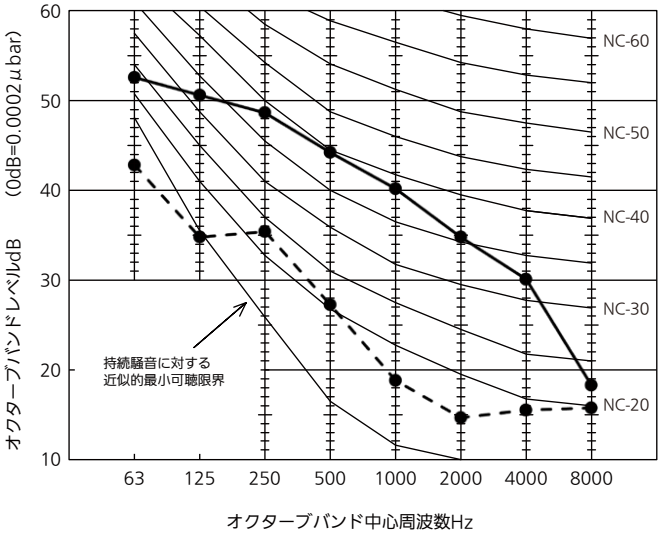

●CS-P160U7C

運転音dB(A) 急 / 強 / 弱	47 / 40 / 31
測定位置	ユニット真下1.5m

50Hz・60Hz共通
急
弱

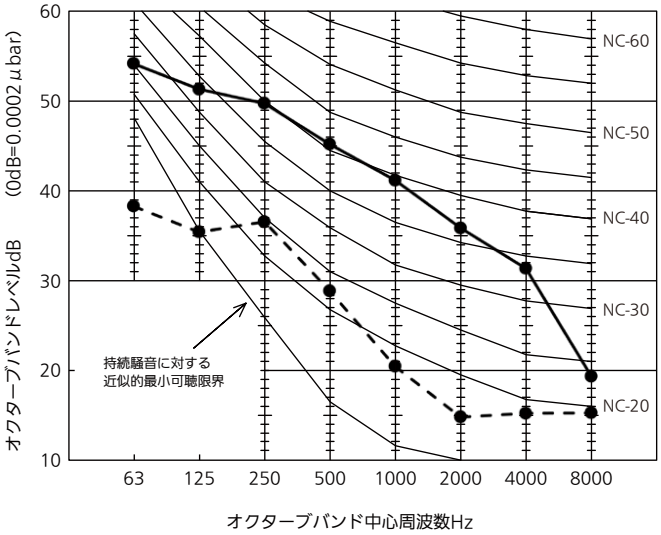

■ XEPHY Eco（高効率タイプ）沖縄向け

| | | |

■ XEPHY Eco（高効率タイプ）沖縄向け

形名				2方向天井カセット形　ナノイーX搭載（シングル）《三相電源》			
総合品番				PA-P56L7HZC			
室内・室外ユニット品番				CS-P56L7C		CU-P56H7ZC	
パネル品番				CZ-80KPEL7		—	
能力	冷房定格(最小～最大)[中間,中間中温,最小中温]		kW	5.0(1.2～5.6)　[2.3、2.5、1.3]			
	暖房定格(最小～最大)[中間,最小]		kW	5.6(1.3～5.7)　[2.6、1.4]			
	最大暖房低温		kW	5.1			
冷房定格時の顕熱比			—	0.74			
COP冷房定格	COP暖房定格	COP冷暖平均	—	3.79	4.03		3.91
APF（2006）			—	5.4　/　5.4			
APF（2015）			—	6.1　/　6.1			
外形寸法 H×W×D			mm	350×990×600 <8×1170×680>		630×799(+91)×299(+64)	
製品質量			kg	23+<5.5>		39	
外装色（マンセル記号）				ホワイト(N9.3)		アイボリー（2.6Y7.6/1.1）	
電源				三相200V　50/60Hz			
電気特性	消費電力	冷房定格　[中間,中間中温,最小中温]	kW	1.32　[0.415、0.345、0.160]			
		暖房定格　[中間,最小]	kW	1.39　[0.430、0.235]			
		最大暖房低温	kW	2.03			
		暖房極低温	kW	—			
	運転電流(冷房定格 , 暖房定格)		A	冷房　4.2		暖房　4.4	
	力率(冷房定格 , 暖房定格)		%	冷房　91		暖房　91	
	最大運転電流		A	9.7			
	電源容量		kVA	3.36			
	始動電流		A	—			
設計圧力			MPa	高圧部　4.15　低圧部　2.55			
圧縮機	形名×個数			—		全密閉ロータリー式×1	
	電動機定格出力（極数）		kW			1.50(6P)	
	冷凍機油（種別・封入）		L			FW50S(エーテル)　0.45	
	クランクケースヒーター		kW			—	
冷媒・封入量			kg	—		R32　1.25	
送風装置	形名×個数			ターボファン×1		プロペラファン×1	
	定格風量　冷房		m^3/min	急 14.0 強 11.5 弱 9.0		43	
	定格風量　暖房		m^3/min	急 14.0 強 11.5 弱 9.0		43	
	機外静圧		Pa	—		—	
	電動機定格出力（極数）		kW	《DC》　0.038　(8P)		《DC》　0.060　(8P)	
保護装置			室内側	過電流、回転信号検知、ヒューズ			
			室外側	過電流(CT方式)、高圧スイッチ、圧縮機吐出温度サーミスター			
配管	冷媒配管長		m	最小　3m　最大　40m			
	高低差		m	外上30m　外下15m			
	冷媒	ガス管	mm	φ12.7（フレア）		φ12.7（フレア）	
		液管	mm	φ6.35（フレア）		φ6.35（フレア）	
	ドレン口	室内側		VP25(外径φ32)〈ドレンポンプ内蔵〉 (ドレンアップ高さはドレン口から500㎜以下)			
		室外側		ビニールホース接続（内径φ16：現地調達） (別売品　ドレンソケット取付け時)			
運転 SW（温度設定範囲）			℃	リモコン（冷・ドライ 18～30、 暖房 16～30、 冷暖自動 17～27)			
外気運転範囲			℃	冷房　-15～50DB		暖房　-20～24DB	
ダクト接続口			mm	φ150		—	
外気導入口			mm	φ100			
エアーフィルター				ロングライフフィルター(別売天井パネルに付属)			
運転音（SPL）			dB(A)	冷房　急　38	暖房　急　38	冷房　標準　46	暖房　標準　47
				強　34	強　34	静音1　44	静音1　45
				弱　30	弱　30	静音2　42	静音2　43
						静音3　40	静音3　41
運転音（PWL）			dB(A)	冷　急　52	暖　急　52	冷　標準　64	暖　標準　65
高圧ガス保安法区分				届出不要			
法定冷凍トン				1.12			
主要付属品				据付説明書、配管断熱材 ドレンホース、ホースバンド			
IP コード				IPX0		IPX4	

※　APF、COP、消費電力量、運転電流、力率はナノイーXをオフにした時のものです。

※　室内ユニットの仕様は室内ユニット 1 台あたりの値です。
※　総合品番には天井パネルCZ-80KPEL7と多機能ワイヤードリモコンCZ-10RT5Cを含みます。
※　性能・電気特性は JIS B8616 に基づいた値です。
(冷房時：室内吸込空気温度 27℃DB・19℃WB，室外吸込空気温度 35℃DB)
(暖房時(標準)：室内吸込空気温度 20℃DB・15℃WB 以下、室外吸込空気温度 7℃DB・6℃WB)
(暖房時(低温)：室内吸込空気温度 20℃DB・15℃WB 以下、室外吸込空気温度 2℃DB・1℃WB)
※　外形寸法、質量欄〈　〉内は、別売の天井パネルの値です。室外の外形寸法欄(　)内は、最大寸法の値です。
※　運転音(PWL：音響パワーレベル)は JIS B8616 に基づいた値です。
運転音(SPL：音圧レベル)は、室外ユニット正面 1m 高さ 1.5m、室内ユニット真下1.5mの値です。
急：5 速中最大(レベル 5)、強：5 速中中間(レベル 3)、弱：5 速中最小(レベル 1)のときの値です。
実際に据え付けますと、周囲の騒音や反響などにより表示値より大きくなるのが普通です。
※　工場出荷時の冷媒量で保証しています配管長は30m（シングル設置時)までです。
※　-5℃以下で冷房運転をする場合には、室外ユニットに別売品の防風板と防雪ダクト(側面・背面)を取り付けてください。
※　設置スペース、サービススペースについては外形寸法図をご確認ください。
※　室内熱負荷に対して、過大な空調機を設置すると、室内の温度や湿度の変化が頻繁となり、室内環境や建物に結露の発生などの影響をおよぼす事があります。
※　室内ユニットの下には、濡れて困るものは置かないでください。湿度がRH80%以上の場合は、露が落ちることがあります。

■ XEPHY Eco（高効率タイプ）沖縄向け

形名				2方向天井カセット形　ナノイーX搭載（シングル）《三相電源》			
総合品番				PA-P63L7HZC			
室内・室外ユニット品番				CS-P63L7C		CU-P63H7ZC	
パネル品番				CZ-80KPEL7		—	
能力	冷房定格(最小～最大)[中間,中間中温,最小中温]		kW	5.6(1.3～6.3)　[2.7、2.9、1.6]			
	暖房定格(最小～最大)[中間,最小]		kW	6.3(1.3～7.5)　[2.9、1.6]			
	最大暖房低温		kW	5.6			
冷房定格時の顕熱比			—	0.72			
COP冷房定格	COP暖房定格	COP冷暖平均	—	3.61	3.60	3.61	
APF（2006）			—	5.3　/　5.3			
APF（2015）			—	5.6　/　5.6			
外形寸法 H×W×D			mm	350×990×600 <8×1170×680>	630×799(+91)×299(+64)		
製品質量			kg	23+<5.5>	41		
外装色（マンセル記号）				ホワイト(N9.3)	アイボリー（2.6Y7.6/1.1）		
電源				三相200V　50/60Hz			
電気特性	消費電力	冷房定格　[中間,中間中温,最小中温]	kW	1.55　[0.490、0.480、0.240]			
		暖房定格　[中間,最小]	kW	1.75　[0.480、0.265]			
		最大暖房低温	kW	2.09			
		暖房極低温	kW	—			
	運転電流(冷房定格 , 暖房定格)		A	冷房　4.9	暖房　5.6		
	力率(冷房定格 , 暖房定格)		%	冷房　91	暖房　90		
	最大運転電流		A	9.7			
	電源容量		kVA	3.36			
	始動電流		A	—			
設計圧力			MPa	高圧部　4.15　低圧部　2.55			
圧縮機	形名×個数			—	全密閉ロータリー式×1		
	電動機定格出力（極数）		kW		1.50(6P)		
	冷凍機油（種別・封入）		L		FW50S(エーテル)　0.45		
	クランクケースヒーター		kW		—		
冷媒・封入量			kg	—	R32　1.40		
送風装置	形名×個数			ターボファン×1	プロペラファン×1		
	定格風量　冷房		m^3/min	急 15.0 強 12.5 弱 9.5	44		
	定格風量　暖房		m^3/min	急 15.0 強 12.5 弱 9.5	42		
	機外静圧		Pa	—	—		
	電動機定格出力（極数）		kW	《DC》　0.038　(8P)	《DC》　0.060　(8P)		
保護装置			室内側	過電流、回転信号検知、ヒューズ			
			室外側	過電流(CT方式)、高圧スイッチ、圧縮機吐出温度サーミスター			
配管	冷媒配管長		m	最小　3m　最大　40m			
	高低差		m	外上30m　外下15m			
	冷媒	ガス管	mm	φ12.7（フレア）	φ12.7（フレア）		
		液管	mm	φ6.35（フレア）	φ6.35（フレア）		
	ドレン口	室内側		VP25(外径φ32)〈ドレンポンプ内蔵〉 (ドレンアップ高さはドレン口から500㎜以下)			
		室外側		ビニールホース接続（内径φ16：現地調達） (別売品　ドレンソケット取付け時)			
運転 SW（温度設定範囲）			℃	リモコン（冷・ドライ 18～30、 暖房 16～30、 冷暖自動 17～27)			
外気運転範囲			℃	冷房　-15～50DB	暖房　-20～24DB		
ダクト接続口			mm	φ150	—		
外気導入口			mm	φ100			
エアーフィルター				ロングライフフィルター(別売天井パネルに付属)			
運転音（SPL）			dB(A)	冷房　急　39	暖房　急　39	冷房　標準　48	暖房　標準　49
				強　35	強　35	静音1　46	静音1　47
				弱　31	弱　31	静音2　44	静音2　45
						静音3　42	静音3　43
運転音（PWL）			dB(A)	冷　急　54	暖　急　54	冷　標準　65	暖　標準　66
高圧ガス保安法区分				届出不要			
法定冷凍トン				1.12			
主要付属品				据付説明書、配管断熱材 ドレンホース、ホースバンド			
IP コード				IPX0	IPX4		

※　APF、COP、消費電力量、運転電流、力率はナノイーXをオフにした時のものです。

※　室内ユニットの仕様は室内ユニット 1 台あたりの値です。
※　総合品番には天井パネルCZ-80KPEL7と多機能ワイヤードリモコンCZ-10RT5Cを含みます。
※　性能・電気特性は JIS B8616 に基づいた値です。
(冷房時：室内吸込空気温度 27℃DB・19℃WB，室外吸込空気温度 35℃DB)
(暖房時(標準)：室内吸込空気温度 20℃DB・15℃WB 以下、室外吸込空気温度 7℃DB・6℃WB)
(暖房時(低温)：室内吸込空気温度 20℃DB・15℃WB 以下、室外吸込空気温度 2℃DB・1℃WB)
※　外形寸法、質量欄〈　〉内は、別売の天井パネルの値です。室外の外形寸法欄(　)内は、最大寸法の値です。
※　運転音(PWL：音響パワーレベル)は JIS B8616 に基づいた値です。
運転音(SPL：音圧レベル)は、室外ユニット正面 1m 高さ 1.5m、室内ユニット真下1.5mの値です。
急：5 速中最大(レベル 5)、強：5 速中中間(レベル 3)、弱：5 速中最小(レベル 1)のときの値です。
実際に据え付けますと、周囲の騒音や反響などにより表示値より大きくなるのが普通です。
※　工場出荷時の冷媒量で保証しています配管長は30m（シングル設置時)までです。
※　-5℃以下で冷房運転をする場合には、室外ユニットに別売品の防風板と防雪ダクト(側面・背面)を取り付けてください。
※　設置スペース、サービススペースについては外形寸法図をご確認ください。
※　室内熱負荷に対して、過大な空調機を設置すると、室内の温度や湿度の変化が頻繁となり、室内環境や建物に結露の発生などの影響をおよぼす事があります。
※　室内ユニットの下には、濡れて困るものは置かないでください。湿度がRH80%以上の場合は、露が落ちることがあります。

■ XEPHY Eco（高効率タイプ）沖縄向け

形名					2方向天井カセット形　ナノイーX搭載（シングル）《三相電源》								
総合品番					PA-P80L7HZC								
室内・室外ユニット品番					CS-P80L7C					CU-P80H7ZC			
パネル品番					CZ-80KPEL7					—			
能力	冷房定格(最小～最大)[中間,中間中温,最小中温]			kW	7.1(1.7～8.0)　[3.2、3.4、1.8]								
能力	暖房定格(最小～最大)[中間,最小]			kW	8.0(1.5～8.5)　[3.6、2.0]								
能力	最大暖房低温			kW	6.4								
冷房定格時の顕熱比				—	0.71								
COP冷房定格	COP暖房定格	COP冷暖平均		—	2.93		3.09			3.01			
APF（2006）				—	4.8　/　4.8								
APF（2015）				—	5.5　/　5.5								
外形寸法 H×W×D				mm	350×990×600 <8×1170×680>					630×799(+91)×299(+64)			
製品質量				kg	23+<5.5>					41			
外装色（マンセル記号）					ホワイト(N9.3)					アイボリー（2.6Y7.6/1.1）			
電源					三相200V　50/60Hz								
電気特性	消費電力	冷房定格　[中間,中間中温,最小中温]		kW	2.42　[0.600、0.520、0.240]								
電気特性	消費電力	暖房定格　[中間,最小]		kW	2.59　[0.650、0.350]								
電気特性	消費電力	最大暖房低温		kW	2.52								
電気特性	消費電力	暖房極低温		kW	—								
電気特性	運転電流(冷房定格 , 暖房定格)			A	冷房　7.5					暖房　8.0			
電気特性	力率(冷房定格 , 暖房定格)			%	冷房　93					暖房　93			
電気特性	最大運転電流			A	9.7								
電気特性	電源容量			kVA	3.36								
電気特性	始動電流			A	—								
設計圧力				MPa	高圧部　4.15　低圧部　2.55								
圧縮機	形名×個数				—					全密閉ロータリー式×1			
圧縮機	電動機定格出力（極数）			kW						2.00(6P)			
圧縮機	冷凍機油（種別・封入）			L						FW50S(エーテル)　0.45			
圧縮機	クランクケースヒーター			kW						—			
冷媒・封入量				kg	—					R32　1.40			
送風装置	形名×個数				ターボファン×1					プロペラファン×1			
送風装置	定格風量　冷房			m^3/min	急 18.0 強 15.0 弱 12.0					44			
送風装置	定格風量　暖房			m^3/min	急 18.0 強 15.0 弱 12.0					46			
送風装置	機外静圧			Pa	—					—			
送風装置	電動機定格出力（極数）			kW	《DC》　0.038　(8P)					《DC》　0.060　(8P)			
保護装置				室内側	過電流、回転信号検知、ヒューズ								
保護装置				室外側	過電流(CT方式)、高圧スイッチ、圧縮機吐出温度サーミスター								
配管	冷媒配管長			m	最小　3m　最大　40m								
配管	高低差			m	外上30m　外下15m								
配管	冷媒	ガス管		mm	φ15.88（フレア）					φ15.88（フレア）			
配管	冷媒	液管		mm	φ9.52（フレア）					φ9.52（フレア）			
配管	ドレン口	室内側			VP25(外径φ32)〈ドレンポンプ内蔵〉 (ドレンアップ高さはドレン口から500㎜以下)								
配管	ドレン口	室外側			ビニールホース接続（内径φ16：現地調達） (別売品　ドレンソケット取付け時)								
運転 SW（温度設定範囲）				℃	リモコン（冷・ドライ 18～30、 暖房 16～30、 冷暖自動 17～27)								
外気運転範囲				℃	冷房　-15～50DB					暖房　-20～24DB			
ダクト接続口				mm	φ150					—			
外気導入口				mm	φ100								
エアーフィルター					ロングライフフィルター(別売天井パネルに付属)								
運転音（SPL）				dB(A)	冷房	急　43	暖房	急　43	冷房	標準　48	暖房	標準　52	
						強　39		強　39		静音1　46		静音1　50	
						弱　34		弱　34		静音2　44		静音2　48	
										静音3　42		静音3　46	
運転音（PWL）				dB(A)	冷	急　58	暖	急　58	冷	標準　67	暖	標準　70	
高圧ガス保安法区分					届出不要								
法定冷凍トン					1.12								
主要付属品					据付説明書、配管断熱材 ドレンホース、ホースバンド								
IP コード					IPX0					IPX4			

※　APF、COP、消費電力量、運転電流、力率はナノイーXをオフにした時のものです。

※　室内ユニットの仕様は室内ユニット 1 台あたりの値です。
※　総合品番には天井パネルCZ-80KPEL7と多機能ワイヤードリモコンCZ-10RT5Cを含みます。
※　性能・電気特性は JIS B8616 に基づいた値です。
(冷房時：室内吸込空気温度 27℃DB・19℃WB，室外吸込空気温度 35℃DB)
(暖房時(標準)：室内吸込空気温度 20℃DB・15℃WB 以下、室外吸込空気温度 7℃DB・6℃WB)
(暖房時(低温)：室内吸込空気温度 20℃DB・15℃WB 以下、室外吸込空気温度 2℃DB・1℃WB)
※　外形寸法、質量欄〈　〉内は、別売の天井パネルの値です。室外の外形寸法欄(　)内は、最大寸法の値です。
※　運転音(PWL：音響パワーレベル)は JIS B8616 に基づいた値です。
運転音(SPL：音圧レベル)は、室外ユニット正面 1m 高さ 1.5m、室内ユニット真下1.5mの値です。
急：5 速中最大(レベル 5)、強：5 速中中間(レベル 3)、弱：5 速中最小(レベル 1)のときの値です。
実際に据え付けますと、周囲の騒音や反響などにより表示値より大きくなるのが普通です。
※　工場出荷時の冷媒量で保証しています配管長は30m（シングル設置時)までです。
※　-5℃以下で冷房運転をする場合には、室外ユニットに別売品の防風板と防雪ダクト(側面・背面)を取り付けてください。
※　設置スペース、サービススペースについては外形寸法図をご確認ください。
※　室内熱負荷に対して、過大な空調機を設置すると、室内の温度や湿度の変化が頻繁となり、室内環境や建物に結露の発生などの影響をおよぼす事があります。
※　室内ユニットの下には、濡れて困るものは置かないでください。湿度がRH80%以上の場合は、露が落ちることがあります。

■ XEPHY Eco（高効率タイプ）沖縄向け

形名						2方向天井カセット形　ナノイーX搭載（シングル）《三相電源》								
総合品番						PA-P112L7HZC								
室内・室外ユニット品番						CS-P112L7C						CU-P112H7ZC		
パネル品番						CZ-160KPEL7						—		
能力	冷房定格(最小～最大)[中間,中間中温,最小中温]				kW	10.0(2.5～11.2)　[4.5、4.8、2.6]								
	暖房定格(最小～最大)[中間,最小]				kW	11.2(2.9～12.0)　[5.1、2.9]								
	最大暖房低温				kW	10.5								
冷房定格時の顕熱比					—	0.74								
COP冷房定格	COP暖房定格	COP冷暖平均			—	3.52		3.76				3.64		
APF（2006）					—	5.1　/　5.1								
APF（2015）					—	5.7　/　5.7								
外形寸法 H×W×D					mm	350×1630×600 <8×1850×680>						996×980×370(+80)		
製品質量					kg	41+<12>						67		
外装色（マンセル記号）						ホワイト(N9.3)						アイボリー（2.6Y7.6/1.1）		
電源						三相200V　50/60Hz								
電気特性	消費電力	冷房定格　[中間,中間中温,最小中温]			kW	2.84　[0.830、0.725、0.345]								
		暖房定格　[中間,最小]			kW	2.98　[0.920、0.480]								
		最大暖房低温			kW	3.59								
		暖房極低温			kW	—								
	運転電流(冷房定格 , 暖房定格)				A	冷房　8.6						暖房　9.1		
	力率(冷房定格 , 暖房定格)				%	冷房　95						暖房　95		
	最大運転電流				A	14.9								
	電源容量				kVA	5.16								
	始動電流				A	—								
設計圧力					MPa	高圧部　4.15　低圧部　2.55								
圧縮機	形名×個数					—						全密閉ロータリー式×1		
	電動機定格出力（極数）				kW							2.50(6P)		
	冷凍機油（種別・封入）				L							FW50S(エーテル)　0.60		
	クランクケースヒーター				kW							—		
冷媒・封入量					kg	—						R32　2.10		
送風装置	形名×個数					シロッコファン×3						プロペラファン×1		
	定格風量　冷房				m^3/min	急 28.0 強 25.0 弱 21.0						77		
	定格風量　暖房				m^3/min	急 28.0 強 25.0 弱 21.0						73		
	機外静圧				Pa	—						—		
	電動機定格出力（極数）				kW	《DC》　0.082　(8P)						《DC》　0.120　(8P)		
保護装置					室内側	過電流、回転信号検知、ヒューズ								
					室外側	過電流(CT方式)、高圧スイッチ、圧縮機吐出温度サーミスター								
配管	冷媒配管長				m	最小　5m　最大　50m								
	高低差				m	外上30m　外下15m								
	冷媒	ガス管			mm	φ15.88（フレア）						φ15.88（フレア）		
		液管			mm	φ9.52（フレア）						φ9.52（フレア）		
	ドレン口	室内側				VP25(外径φ32)〈ドレンポンプ内蔵〉 (ドレンアップ高さはドレン口から500㎜以下)								
		室外側				VP25 (別売品　ドレンソケット取付け時)								
運転 SW（温度設定範囲）					℃	リモコン（冷・ドライ 18～30、 暖房 16～30、 冷暖自動 17～27)								
外気運転範囲					℃	冷房　-15～50DB						暖房　-20～24DB		
ダクト接続口					mm	φ150						—		
外気導入口					mm	φ125								
エアーフィルター						ロングライフフィルター(別売天井パネルに付属)								
運転音（SPL）					dB(A)	冷房	急　42	暖房	急　42	冷房	標準　53	暖房	標準　53	
							強　39		強　39		静音1　51		静音1　51	
							弱　35		弱　35		静音2　49		静音2　49	
											静音3　47		静音3　47	
運転音（PWL）					dB(A)	冷	急　57	暖	急　57	冷	標準　70	暖	標準　70	
高圧ガス保安法区分						届出不要								
法定冷凍トン						1.72								
主要付属品						据付説明書、配管断熱材 ドレンホース、ホースバンド								
IP コード						IPX0						IPX4		

※　APF、COP、消費電力量、運転電流、力率はナノイーXをオフにした時のものです。

※　室内ユニットの仕様は室内ユニット 1 台あたりの値です。
※　総合品番には天井パネルCZ-160KPEL7と多機能ワイヤードリモコンCZ-10RT5Cを含みます。
※　性能・電気特性は JIS B8616 に基づいた値です。
　(冷房時：室内吸込空気温度 27℃DB・19℃WB，室外吸込空気温度 35℃DB)
　(暖房時(標準)：室内吸込空気温度 20℃DB・15℃WB 以下、室外吸込空気温度 7℃DB・6℃WB)
　(暖房時(低温)：室内吸込空気温度 20℃DB・15℃WB 以下、室外吸込空気温度 2℃DB・1℃WB)
※　外形寸法、質量欄〈　〉内は、別売の天井パネルの値です。室外の外形寸法欄(　)内は、最大寸法の値です。
※　運転音(PWL：音響パワーレベル)は JIS B8616 に基づいた値です。
　運転音(SPL：音圧レベル)は、室外ユニット正面 1m 高さ 1.5m、室内ユニット真下1.5mの値です。
　急：5 速中最大(レベル 5)、強：5 速中中間(レベル 3)、弱：5 速中最小(レベル 1)のときの値です。
　実際に据え付けますと、周囲の騒音や反響などにより表示値より大きくなるのが普通です。
※　工場出荷時の冷媒量で保証しています配管長は30m（シングル設置時)までです。
※　-5℃以下で冷房運転をする場合には、室外ユニットに別売品の防風板と防雪ダクト(側面・背面)を取り付けてください。
※　設置スペース、サービススペースについては外形寸法図をご確認ください。
※　室内熱負荷に対して、過大な空調機を設置すると、室内の温度や湿度の変化が頻繁となり、室内環境や建物に結露の発生などの影響をおよぼす事があります。
※　室内ユニットの下には、濡れて困るものは置かないでください。湿度がRH80%以上の場合は、露が落ちることがあります。

■ XEPHY Eco（高効率タイプ）沖縄向け

形名					2方向天井カセット形　ナノイーX搭載（シングル）《三相電源》								
総合品番					PA-P140L7HZC								
室内・室外ユニット品番					CS-P140L7C					CU-P140H7ZC			
パネル品番					CZ-160KPEL7					—			
能力	冷房定格(最小～最大)[中間,中間中温,最小中温]			kW	12.5(3.2～14.0)　[5.7、5.9、3.5]								
	暖房定格(最小～最大)[中間,最小]			kW	14.0(3.5～15.0)　[6.3、3.5]								
	最大暖房低温			kW	13.6								
冷房定格時の顕熱比				—	0.71								
COP冷房定格	COP暖房定格	COP冷暖平均		—	3.43		3.52			3.48			
APF（2006）				—	4.8　/　4.8								
APF（2015）				—	5.2　/　5.2								
外形寸法 H×W×D				mm	350×1630×600 <8×1850×680>					996×980×370(+80)			
製品質量				kg	41+<12>					82			
外装色（マンセル記号）					ホワイト(N9.3)					アイボリー（2.6Y7.6/1.1）			
電源					三相200V　50/60Hz								
電気特性	消費電力	冷房定格　[中間,中間中温,最小中温]		kW	3.64　[1.16、1.02、0.500]								
		暖房定格　[中間,最小]		kW	3.98　[1.19、0.640]								
		最大暖房低温		kW	5.30								
		暖房極低温		kW	—								
	運転電流(冷房定格 , 暖房定格)			A	冷房　11.1					暖房　12.1			
	力率(冷房定格 , 暖房定格)			%	冷房　95					暖房　95			
	最大運転電流			A	21								
	電源容量			kVA	7.27								
	始動電流			A	—								
設計圧力				MPa	高圧部　4.15　低圧部　2.55								
圧縮機	形名×個数				—					全密閉ロータリー式×1			
	電動機定格出力（極数）			kW						2.80(6P)			
	冷凍機油（種別・封入）			L						FW50S(エーテル)　1.30			
	クランクケースヒーター			kW						—			
冷媒・封入量				kg	—					R32　2.80			
送風装置	形名×個数				シロッコファン×3					プロペラファン×1			
	定格風量　冷房			m^3/min	急 31.0 強 28.0 弱 23.0					97			
	定格風量　暖房			m^3/min	急 31.0 強 28.0 弱 23.0					87			
	機外静圧			Pa	—					—			
	電動機定格出力（極数）			kW	《DC》　0.082　(8P)					《DC》　0.120　(8P)			
保護装置				室内側	過電流、回転信号検知、ヒューズ								
				室外側	過電流(CT方式)、高圧スイッチ、圧縮機吐出温度サーミスター								
配管	冷媒配管長			m	最小　5m　最大　50m								
	高低差			m	外上30m　外下15m								
	冷媒	ガス管		mm	φ15.88（フレア）					φ15.88（フレア）			
		液管		mm	φ9.52（フレア）					φ9.52（フレア）			
	ドレン口	室内側			VP25(外径φ32)〈ドレンポンプ内蔵〉 (ドレンアップ高さはドレン口から500㎜以下)								
		室外側			VP25 (別売品　ドレンソケット取付け時)								
運転 SW（温度設定範囲）				℃	リモコン（冷・ドライ 18～30、 暖房 16～30、 冷暖自動 17～27)								
外気運転範囲				℃	冷房　-15～50DB					暖房　-20～24DB			
ダクト接続口				mm	φ150					—			
外気導入口				mm	φ125								
エアーフィルター					ロングライフフィルター(別売天井パネルに付属)								
運転音（SPL）				dB(A)	冷房	急　45	暖房	急　45	冷房	標準　57	暖房	標準　57	
						強　42		強　42		静音1　55		静音1　55	
						弱　38		弱　38		静音2　53		静音2　53	
										静音3　51		静音3　51	
運転音（PWL）				dB(A)	冷	急　60	暖	急　60	冷	標準　74	暖	標準　74	
高圧ガス保安法区分					届出不要								
法定冷凍トン					2.33								
主要付属品					据付説明書、配管断熱材 ドレンホース、ホースバンド								
IP コード					IPX0					IPX4			

※　APF、COP、消費電力量、運転電流、力率はナノイーXをオフにした時のものです。

※　室内ユニットの仕様は室内ユニット 1 台あたりの値です。
※　総合品番には天井パネルCZ-160KPEL7と多機能ワイヤードリモコンCZ-10RT5Cを含みます。
※　性能・電気特性は JIS B8616 に基づいた値です。
　(冷房時：室内吸込空気温度 27℃DB・19℃WB，室外吸込空気温度 35℃DB)
　(暖房時(標準)：室内吸込空気温度 20℃DB・15℃WB 以下、室外吸込空気温度 7℃DB・6℃WB)
　(暖房時(低温)：室内吸込空気温度 20℃DB・15℃WB 以下、室外吸込空気温度 2℃DB・1℃WB)
※　外形寸法、質量欄〈　〉内は、別売の天井パネルの値です。室外の外形寸法欄(　)内は、最大寸法の値です。
※　運転音(PWL：音響パワーレベル)は JIS B8616 に基づいた値です。
　運転音(SPL：音圧レベル)は、室外ユニット正面 1m 高さ 1.5m、室内ユニット真下1.5mの値です。
　急：5 速中最大(レベル 5)、強：5 速中中間(レベル 3)、弱：5 速中最小(レベル 1)のときの値です。
　実際に据え付けますと、周囲の騒音や反響などにより表示値より大きくなるのが普通です。
※　工場出荷時の冷媒量で保証しています配管長は30m（シングル設置時)までです。
※　-5℃以下で冷房運転をする場合には、室外ユニットに別売品の防風板と防雪ダクト(側面・背面)を取り付けてください。
※　設置スペース、サービススペースについては外形寸法図をご確認ください。
※　室内熱負荷に対して、過大な空調機を設置すると、室内の温度や湿度の変化が頻繁となり、室内環境や建物に結露の発生などの影響をおよぼす事があります。
※　室内ユニットの下には、濡れて困るものは置かないでください。湿度がRH80%以上の場合は、露が落ちることがあります。

■ XEPHY Eco（高効率タイプ）沖縄向け

形名					2方向天井カセット形　ナノイーX搭載（シングル）《三相電源》							
総合品番					PA-P160L7HZC							
室内・室外ユニット品番					CS-P160L7C				CU-P160H7ZC			
パネル品番					CZ-160KPEL7				—			
能力	冷房定格(最小～最大)[中間,中間中温,最小中温]			kW	14.0(3.5～16.0)　[6.3、6.6、3.5]							
	暖房定格(最小～最大)[中間,最小]			kW	16.0(4.0～16.5)　[7.2、4.0]							
	最大暖房低温			kW	14.5							
冷房定格時の顕熱比				—	0.69							
COP冷房定格	COP暖房定格	COP冷暖平均		—	2.98		3.39				3.19	
APF（2006）				—	4.7　/　4.7							
APF（2015）				—	5.2　/　5.2							
外形寸法 H×W×D				mm	350×1630×600 <8×1850×680>				996×980×370(+80)			
製品質量				kg	41+<12>				82			
外装色（マンセル記号）					ホワイト(N9.3)				アイボリー（2.6Y7.6/1.1）			
電源					三相200V　50/60Hz							
電気特性	消費電力	冷房定格　[中間,中間中温,最小中温]		kW	4.70　[1.30、1.10、0.510]							
		暖房定格　[中間,最小]		kW	4.72　[1.40、0.720]							
		最大暖房低温		kW	5.40							
		暖房極低温		kW	—							
	運転電流(冷房定格 , 暖房定格)			A	冷房　14.3				暖房　14.3			
	力率(冷房定格 , 暖房定格)			%	冷房　95				暖房　95			
	最大運転電流			A	22							
	電源容量			kVA	7.62							
	始動電流			A	—							
設計圧力				MPa	高圧部　4.15　低圧部　2.55							
圧縮機	形名×個数				—				全密閉ロータリー式×1			
	電動機定格出力（極数）			kW					3.00(6P)			
	冷凍機油（種別・封入）			L					FW50S(エーテル)　1.30			
	クランクケースヒーター			kW					—			
冷媒・封入量				kg	—				R32　2.80			
送風装置	形名×個数				シロッコファン×3				プロペラファン×1			
	定格風量　冷房			m^3/min	急 33.0 強 29.0 弱 24.0				102			
	定格風量　暖房			m^3/min	急 33.0 強 29.0 弱 24.0				97			
	機外静圧			Pa	—				—			
	電動機定格出力（極数）			kW	《DC》　0.082　(8P)				《DC》　0.120　(8P)			
保護装置				室内側	過電流、回転信号検知、ヒューズ							
				室外側	過電流(CT方式)、高圧スイッチ、圧縮機吐出温度サーミスター							
配管	冷媒配管長			m	最小　5m　最大　50m							
	高低差			m	外上30m　外下15m							
	冷媒	ガス管		mm	φ15.88（フレア）				φ15.88（フレア）			
		液管		mm	φ9.52（フレア）				φ9.52（フレア）			
	ドレン口	室内側			VP25(外径φ32)〈ドレンポンプ内蔵〉 (ドレンアップ高さはドレン口から500㎜以下)							
		室外側			VP25 (別売品　ドレンソケット取付け時)							
運転 SW（温度設定範囲）				℃	リモコン（冷・ドライ 18～30、 暖房 16～30、 冷暖自動 17～27)							
外気運転範囲				℃	冷房　-15～50DB				暖房　-20～24DB			
ダクト接続口				mm	φ150				—			
外気導入口				mm	φ125							
エアーフィルター					ロングライフフィルター(別売天井パネルに付属)							
運転音（SPL）				dB(A)	冷房	急　46	暖房	急　46	冷房	標準　58	暖房	標準　59
						強　43		強　43		静音1　56		静音1　57
						弱　39		弱　39		静音2　54		静音2　55
										静音3　52		静音3　53
運転音（PWL）				dB(A)	冷	急　61	暖	急　61	冷	標準　75	暖	標準　76
高圧ガス保安法区分					届出不要							
法定冷凍トン					2.48							
主要付属品					据付説明書、配管断熱材 ドレンホース、ホースバンド							
IP コード					IPX0				IPX4			

※　APF、COP、消費電力量、運転電流、力率はナノイーXをオフにした時のものです。

※　室内ユニットの仕様は室内ユニット 1 台あたりの値です。
※　総合品番には天井パネルCZ-160KPEL7と多機能ワイヤードリモコンCZ-10RT5Cを含みます。
※　性能・電気特性は JIS B8616 に基づいた値です。
　(冷房時：室内吸込空気温度 27℃DB・19℃WB，室外吸込空気温度 35℃DB)
　(暖房時(標準)：室内吸込空気温度 20℃DB・15℃WB 以下、室外吸込空気温度 7℃DB・6℃WB)
　(暖房時(低温)：室内吸込空気温度 20℃DB・15℃WB 以下、室外吸込空気温度 2℃DB・1℃WB)
※　外形寸法、質量欄〈　〉内は、別売の天井パネルの値です。室外の外形寸法欄(　)内は、最大寸法の値です。
※　運転音(PWL：音響パワーレベル)は JIS B8616 に基づいた値です。
　運転音(SPL：音圧レベル)は、室外ユニット正面 1m 高さ 1.5m、室内ユニット真下1.5mの値です。
　急：5 速中最大(レベル 5)、強：5 速中中間(レベル 3)、弱：5 速中最小(レベル 1)のときの値です。
　実際に据え付けますと、周囲の騒音や反響などにより表示値より大きくなるのが普通です。
※　工場出荷時の冷媒量で保証しています配管長は30m（シングル設置時)までです。
※　-5℃以下で冷房運転をする場合には、室外ユニットに別売品の防風板と防雪ダクト(側面・背面)を取り付けてください。
※　設置スペース、サービススペースについては外形寸法図をご確認ください。
※　室内熱負荷に対して、過大な空調機を設置すると、室内の温度や湿度の変化が頻繁となり、室内環境や建物に結露の発生などの影響をおよぼす事があります。
※　室内ユニットの下には、濡れて困るものは置かないでください。湿度がRH80%以上の場合は、露が落ちることがあります。

■ XEPHY Eco（高効率タイプ）沖縄向け

形名					2方向天井カセット形　ナノイーX搭載（シングル）《単相電源》									
総合品番					PA-P50L7SHZC									
室内・室外ユニット品番					CS-P50L7C							CU-P50H7SZC		
パネル品番					CZ-80KPEL7							—		
能力	冷房定格(最小～最大)[中間,中間中温,最小中温]			kW	4.5(1.1～5.0)　[2.1、2.2、1.2]									
	暖房定格(最小～最大)[中間,最小]			kW	5.0(1.2～5.3)　[2.3、1.3]									
	最大暖房低温			kW	4.8									
冷房定格時の顕熱比				—	0.77									
COP冷房定格	COP暖房定格	COP冷暖平均		—	4.29			4.27				4.28		
APF（2006）				—	5.7　/　5.7									
APF（2015）				—	6.2　/　6.2									
外形寸法 H×W×D				mm	350×990×600 <8×1170×680>							630×799(+91)×299(+64)		
製品質量				kg	23+<5.5>							40		
外装色（マンセル記号）					ホワイト(N9.3)							アイボリー（2.6Y7.6/1.1）		
電源					単相200V　50/60Hz									
電気特性	消費電力	冷房定格　[中間,中間中温,最小中温]		kW	1.05　[0.360、0.290、0.145]									
		暖房定格　[中間,最小]		kW	1.17　[0.365、0.235]									
		最大暖房低温		kW	1.72									
		暖房極低温		kW	—									
	運転電流(冷房定格 , 暖房定格)			A	冷房　5.8							暖房　6.4		
	力率(冷房定格 , 暖房定格)			%	冷房　91							暖房　91		
	最大運転電流			A	16.5									
	電源容量			kVA	3.3									
	始動電流			A	—									
設計圧力				MPa	高圧部　4.15　低圧部　2.55									
圧縮機	形名×個数				—							全密閉ロータリー式×1		
	電動機定格出力（極数）			kW								1.20(6P)		
	冷凍機油（種別・封入）			L								FW50S(エーテル)　0.45		
	クランクケースヒーター			kW								—		
冷媒・封入量				kg	—							R32　1.25		
送風装置	形名×個数				ターボファン×1							プロペラファン×1		
	定格風量　冷房			m^3/min	急 14.0 強 11.5 弱 9.0							43		
	定格風量　暖房			m^3/min	急 14.0 強 11.5 弱 9.0							43		
	機外静圧			Pa	—							—		
	電動機定格出力（極数）			kW	《DC》　0.038　(8P)							《DC》　0.060　(8P)		
保護装置				室内側	過電流、回転信号検知、ヒューズ									
				室外側	過電流(CT方式)、高圧スイッチ、圧縮機吐出温度サーミスター									
配管	冷媒配管長			m	最小　3m　最大　40m									
	高低差			m	外上30m　外下15m									
	冷媒	ガス管		mm	φ12.7（フレア）							φ12.7（フレア）		
		液管		mm	φ6.35（フレア）							φ6.35（フレア）		
	ドレン口	室内側			VP25(外径φ32)〈ドレンポンプ内蔵〉 (ドレンアップ高さはドレン口から500㎜以下)									
		室外側			ビニールホース接続（内径φ16：現地調達） (別売品　ドレンソケット取付け時)									
運転 SW（温度設定範囲）				℃	リモコン（冷・ドライ 18～30、 暖房 16～30、 冷暖自動 17～27)									
外気運転範囲				℃	冷房　-15～50DB							暖房　-20～24DB		
ダクト接続口				mm	φ150							—		
外気導入口				mm	φ100									
エアーフィルター					ロングライフフィルター(別売天井パネルに付属)									
運転音（SPL）				dB(A)	冷房	急　38	暖房	急　38	冷房	標準　46	暖房	標準　47		
						強　34		強　34		静音1　44		静音1　45		
						弱　30		弱　30		静音2　42		静音2　43		
										静音3　40		静音3　41		
運転音（PWL）				dB(A)	冷	急　52	暖	急　52	冷	標準　64	暖	標準　65		
高圧ガス保安法区分					届出不要									
法定冷凍トン					1.12									
主要付属品					据付説明書、配管断熱材 ドレンホース、ホースバンド									
IP コード					IPX0							IPX4		

※　APF、COP、消費電力量、運転電流、力率はナノイーXをオフにした時のものです。

※　室内ユニットの仕様は室内ユニット 1 台あたりの値です。
※　総合品番には天井パネルCZ-80KPEL7と多機能ワイヤードリモコンCZ-10RT5Cを含みます。
※　性能・電気特性は JIS B8616 に基づいた値です。
　(冷房時：室内吸込空気温度 27℃DB・19℃WB，室外吸込空気温度 35℃DB)
　(暖房時(標準)：室内吸込空気温度 20℃DB・15℃WB 以下、室外吸込空気温度 7℃DB・6℃WB)
　(暖房時(低温)：室内吸込空気温度 20℃DB・15℃WB 以下、室外吸込空気温度 2℃DB・1℃WB)
※　外形寸法、質量欄〈　〉内は、別売の天井パネルの値です。室外の外形寸法欄(　)内は、最大寸法の値です。
※　運転音(PWL：音響パワーレベル)は JIS B8616 に基づいた値です。
　運転音(SPL：音圧レベル)は、室外ユニット正面 1m 高さ 1.5m、室内ユニット真下1.5mの値です。
　急：5 速中最大(レベル 5)、強：5 速中中間(レベル 3)、弱：5 速中最小(レベル 1)のときの値です。
　実際に据え付けますと、周囲の騒音や反響などにより表示値より大きくなるのが普通です。
※　工場出荷時の冷媒量で保証しています配管長は30m（シングル設置時)までです。
※　-5℃以下で冷房運転をする場合には、室外ユニットに別売品の防風板と防雪ダクト(側面・背面)を取り付けてください。
※　設置スペース、サービススペースについては外形寸法図をご確認ください。
※　室内熱負荷に対して、過大な空調機を設置すると、室内の温度や湿度の変化が頻繁となり、室内環境や建物に結露の発生などの影響をおよぼす事があります。
※　室内ユニットの下には、濡れて困るものは置かないでください。湿度がRH80%以上の場合は、露が落ちることがあります。

■ XEPHY Eco（高効率タイプ）沖縄向け

形名				2方向天井カセット形　ナノイーX搭載（シングル）《単相電源》			
総合品番				PA-P56L7SHZC			
室内・室外ユニット品番				CS-P56L7C		CU-P56H7SZC	
パネル品番				CZ-80KPEL7		—	
能力	冷房定格(最小～最大)[中間,中間中温,最小中温]		kW	5.0(1.2～5.6)　[2.3、2.5、1.3]			
	暖房定格(最小～最大)[中間,最小]		kW	5.6(1.3～5.7)　[2.6、1.4]			
	最大暖房低温		kW	5.1			
冷房定格時の顕熱比			—	0.74			
COP冷房定格	COP暖房定格	COP冷暖平均	—	3.79	4.03	3.91	
APF（2006）			—	5.4　/　5.4			
APF（2015）			—	6.1　/　6.1			
外形寸法 H×W×D			mm	350×990×600 <8×1170×680>		630×799(+91)×299(+64)	
製品質量			kg	23+<5.5>		40	
外装色（マンセル記号）				ホワイト(N9.3)		アイボリー（2.6Y7.6/1.1）	
電源				単相200V　50/60Hz			
電気特性	消費電力	冷房定格　[中間,中間中温,最小中温]	kW	1.32　[0.415、0.345、0.160]			
		暖房定格　[中間,最小]	kW	1.39　[0.430、0.235]			
		最大暖房低温	kW	2.03			
		暖房極低温	kW	—			
	運転電流(冷房定格 , 暖房定格)		A	冷房　7.3		暖房　7.6	
	力率(冷房定格 , 暖房定格)		%	冷房　90		暖房　91	
	最大運転電流		A	17			
	電源容量		kVA	3.4			
	始動電流		A	—			
設計圧力			MPa	高圧部　4.15　低圧部　2.55			
圧縮機	形名×個数			—		全密閉ロータリー式×1	
	電動機定格出力（極数）		kW			1.50(6P)	
	冷凍機油（種別・封入）		L			FW50S(エーテル)　0.45	
	クランクケースヒーター		kW			—	
冷媒・封入量			kg	—		R32　1.25	
送風装置	形名×個数			ターボファン×1		プロペラファン×1	
	定格風量　冷房		m^3/min	急 14.0 強 11.5 弱 9.0		43	
	定格風量　暖房		m^3/min	急 14.0 強 11.5 弱 9.0		43	
	機外静圧		Pa	—		—	
	電動機定格出力（極数）		kW	《DC》　0.038　(8P)		《DC》　0.060　(8P)	
保護装置			室内側	過電流、回転信号検知、ヒューズ			
			室外側	過電流(CT方式)、高圧スイッチ、圧縮機吐出温度サーミスター			
配管	冷媒配管長		m	最小　3m　最大　40m			
	高低差		m	外上30m　外下15m			
	冷媒	ガス管	mm	φ12.7（フレア）		φ12.7（フレア）	
		液管	mm	φ6.35（フレア）		φ6.35（フレア）	
	ドレン口	室内側		VP25(外径φ32)〈ドレンポンプ内蔵〉 (ドレンアップ高さはドレン口から500㎜以下)			
		室外側		ビニールホース接続（内径φ16：現地調達） (別売品　ドレンソケット取付け時)			
運転 SW（温度設定範囲）			℃	リモコン（冷・ドライ 18～30、 暖房 16～30、 冷暖自動 17～27)			
外気運転範囲			℃	冷房　-15～50DB		暖房　-20～24DB	
ダクト接続口			mm	φ150		—	
外気導入口			mm	φ100			
エアーフィルター				ロングライフフィルター(別売天井パネルに付属)			
運転音（SPL）			dB(A)	冷房 急　38	暖房 急　38	冷房 標準　46	暖房 標準　47
				強　34	強　34	静音1　44	静音1　45
				弱　30	弱　30	静音2　42	静音2　43
						静音3　40	静音3　41
運転音（PWL）			dB(A)	冷 急　52	暖 急　52	冷 標準　64	暖 標準　65
高圧ガス保安法区分				届出不要			
法定冷凍トン				1.12			
主要付属品				据付説明書、配管断熱材 ドレンホース、ホースバンド			
IP コード				IPX0		IPX4	

※　APF、COP、消費電力量、運転電流、力率はナノイーXをオフにした時のものです。

※　室内ユニットの仕様は室内ユニット 1 台あたりの値です。
※　総合品番には天井パネルCZ-80KPEL7と多機能ワイヤードリモコンCZ-10RT5Cを含みます。
※　性能・電気特性は JIS B8616 に基づいた値です。
(冷房時：室内吸込空気温度 27℃DB・19℃WB，室外吸込空気温度 35℃DB)
(暖房時(標準)：室内吸込空気温度 20℃DB・15℃WB 以下、室外吸込空気温度 7℃DB・6℃WB)
(暖房時(低温)：室内吸込空気温度 20℃DB・15℃WB 以下、室外吸込空気温度 2℃DB・1℃WB)
※　外形寸法、質量欄〈　〉内は、別売の天井パネルの値です。室外の外形寸法欄(　)内は、最大寸法の値です。
※　運転音(PWL：音響パワーレベル)は JIS B8616 に基づいた値です。
運転音(SPL：音圧レベル)は、室外ユニット正面 1m 高さ 1.5m、室内ユニット真下1.5mの値です。
急：5 速中最大(レベル 5)、強：5 速中中間(レベル 3)、弱：5 速中最小(レベル 1)のときの値です。
実際に据え付けますと、周囲の騒音や反響などにより表示値より大きくなるのが普通です。
※　工場出荷時の冷媒量で保証しています配管長は30m（シングル設置時)までです。
※　-5℃以下で冷房運転をする場合には、室外ユニットに別売品の防風板と防雪ダクト(側面・背面)を取り付けてください。
※　設置スペース、サービススペースについては外形寸法図をご確認ください。
※　室内熱負荷に対して、過大な空調機を設置すると、室内の温度や湿度の変化が頻繁となり、室内環境や建物に結露の発生などの影響をおよぼす事があります。
※　室内ユニットの下には、濡れて困るものは置かないでください。湿度がRH80%以上の場合は、露が落ちることがあります。

■ XEPHY Eco（高効率タイプ）沖縄向け

形名				2方向天井カセット形　ナノイーX搭載（シングル）《単相電源》			
総合品番				PA-P63L7SHZC			
室内・室外ユニット品番				CS-P63L7C		CU-P63H7SZC	
パネル品番				CZ-80KPEL7		—	
能力	冷房定格(最小～最大)[中間,中間中温,最小中温]		kW	5.6(1.3～6.3)　[2.7、2.9、1.6]			
	暖房定格(最小～最大)[中間,最小]		kW	6.3(1.3～7.5)　[2.9、1.6]			
	最大暖房低温		kW	5.6			
冷房定格時の顕熱比			—	0.72			
COP冷房定格	COP暖房定格	COP冷暖平均	—	3.61	3.60	3.61	
APF（2006）			—	5.3　/　5.3			
APF（2015）			—	5.6　/　5.6			
外形寸法 H×W×D			mm	350×990×600 <8×1170×680>	630×799(+91)×299(+64)		
製品質量			kg	23+<5.5>	42		
外装色（マンセル記号）				ホワイト(N9.3)	アイボリー（2.6Y7.6/1.1）		
電源				単相200V　50/60Hz			
電気特性	消費電力	冷房定格　[中間,中間中温,最小中温]	kW	1.55　[0.490、0.480、0.240]			
		暖房定格　[中間,最小]	kW	1.75　[0.480、0.265]			
		最大暖房低温	kW	2.09			
		暖房極低温	kW	—			
	運転電流(冷房定格 , 暖房定格)		A	冷房　8.5	暖房　9.7		
	力率(冷房定格 , 暖房定格)		%	冷房　91	暖房　90		
	最大運転電流		A	17			
	電源容量		kVA	3.4			
	始動電流		A	—			
設計圧力			MPa	高圧部　4.15　低圧部　2.55			
圧縮機	形名×個数			—	全密閉ロータリー式×1		
	電動機定格出力（極数）		kW		1.50(6P)		
	冷凍機油（種別・封入）		L		FW50S(エーテル)　0.45		
	クランクケースヒーター		kW		—		
冷媒・封入量			kg	—	R32　1.40		
送風装置	形名×個数			ターボファン×1	プロペラファン×1		
	定格風量　冷房		m^3/min	急 15.0 強 12.5 弱 9.5	44		
	定格風量　暖房		m^3/min	急 15.0 強 12.5 弱 9.5	42		
	機外静圧		Pa	—	—		
	電動機定格出力（極数）		kW	《DC》　0.038　(8P)	《DC》　0.060　(8P)		
保護装置			室内側	過電流、回転信号検知、ヒューズ			
			室外側	過電流(CT方式)、高圧スイッチ、圧縮機吐出温度サーミスター			
配管	冷媒配管長		m	最小　3m　最大　40m			
	高低差		m	外上30m　外下15m			
	冷媒	ガス管	mm	φ12.7（フレア）	φ12.7（フレア）		
		液管	mm	φ6.35（フレア）	φ6.35（フレア）		
	ドレン口	室内側		VP25(外径φ32)〈ドレンポンプ内蔵〉 (ドレンアップ高さはドレン口から500㎜以下)			
		室外側		ビニールホース接続（内径φ16：現地調達） (別売品　ドレンソケット取付け時)			
運転 SW（温度設定範囲）			℃	リモコン（冷・ドライ 18～30、 暖房 16～30、 冷暖自動 17～27)			
外気運転範囲			℃	冷房　-15～50DB	暖房　-20～24DB		
ダクト接続口			mm	φ150	—		
外気導入口			mm	φ100			
エアーフィルター				ロングライフフィルター(別売天井パネルに付属)			
運転音（SPL）			dB(A)	冷房　急　39	暖房　急　39	冷房　標準　48	暖房　標準　49
				強　35	強　35	静音1　46	静音1　47
				弱　31	弱　31	静音2　44	静音2　45
						静音3　42	静音3　43
運転音（PWL）			dB(A)	冷　急　54	暖　急　54	冷　標準　65	暖　標準　66
高圧ガス保安法区分				届出不要			
法定冷凍トン				1.12			
主要付属品				据付説明書、配管断熱材 ドレンホース、ホースバンド			
IP コード				IPX0	IPX4		

※　APF、COP、消費電力量、運転電流、力率はナノイーXをオフにした時のものです。

※　室内ユニットの仕様は室内ユニット 1 台あたりの値です。
※　総合品番には天井パネルCZ-80KPEL7と多機能ワイヤードリモコンCZ-10RT5Cを含みます。
※　性能・電気特性は JIS B8616 に基づいた値です。
(冷房時：室内吸込空気温度 27℃DB・19℃WB，室外吸込空気温度 35℃DB)
(暖房時(標準)：室内吸込空気温度 20℃DB・15℃WB 以下、室外吸込空気温度 7℃DB・6℃WB)
(暖房時(低温)：室内吸込空気温度 20℃DB・15℃WB 以下、室外吸込空気温度 2℃DB・1℃WB)
※　外形寸法、質量欄〈　〉内は、別売の天井パネルの値です。室外の外形寸法欄(　)内は、最大寸法の値です。
※　運転音(PWL：音響パワーレベル)は JIS B8616 に基づいた値です。
運転音(SPL：音圧レベル)は、室外ユニット正面 1m 高さ 1.5m、室内ユニット真下1.5mの値です。
急：5 速中最大(レベル 5)、強：5 速中中間(レベル 3)、弱：5 速中最小(レベル 1)のときの値です。
実際に据え付けますと、周囲の騒音や反響などにより表示値より大きくなるのが普通です。
※　工場出荷時の冷媒量で保証しています配管長は30m（シングル設置時)までです。
※　-5℃以下で冷房運転をする場合には、室外ユニットに別売品の防風板と防雪ダクト(側面・背面)を取り付けてください。
※　設置スペース、サービススペースについては外形寸法図をご確認ください。
※　室内熱負荷に対して、過大な空調機を設置すると、室内の温度や湿度の変化が頻繁となり、室内環境や建物に結露の発生などの影響をおよぼす事があります。
※　室内ユニットの下には、濡れて困るものは置かないでください。湿度がRH80%以上の場合は、露が落ちることがあります。

■ XEPHY Eco（高効率タイプ）沖縄向け

形名					2方向天井カセット形　ナノイーX搭載（シングル）《単相電源》									
総合品番					PA-P80L7SHZC									
室内・室外ユニット品番					CS-P80L7C							CU-P80H7SZC		
パネル品番					CZ-80KPEL7							—		
能力	冷房定格(最小～最大)[中間,中間中温,最小中温]			kW	7.1(1.7～8.0)　[3.2、3.4、1.8]									
能力	暖房定格(最小～最大)[中間,最小]			kW	8.0(1.5～8.5)　[3.6、2.0]									
能力	最大暖房低温			kW	6.4									
冷房定格時の顕熱比				—	0.71									
COP冷房定格	COP暖房定格	COP冷暖平均		—	2.93			3.09				3.01		
APF（2006）				—	4.8　/　4.8									
APF（2015）				—	5.5　/　5.5									
外形寸法 H×W×D				mm	350×990×600 <8×1170×680>							630×799(+91)×299(+64)		
製品質量				kg	23+<5.5>							42		
外装色（マンセル記号）					ホワイト(N9.3)							アイボリー（2.6Y7.6/1.1）		
電源					単相200V　50/60Hz									
電気特性	消費電力	冷房定格　[中間,中間中温,最小中温]		kW	2.42　[0.600、0.520、0.240]									
電気特性	消費電力	暖房定格　[中間,最小]		kW	2.59　[0.650、0.350]									
電気特性	消費電力	最大暖房低温		kW	2.52									
電気特性	消費電力	暖房極低温		kW	—									
電気特性	運転電流(冷房定格 , 暖房定格)			A	冷房　13.0							暖房　13.9		
電気特性	力率(冷房定格 , 暖房定格)			%	冷房　93							暖房　93		
電気特性	最大運転電流			A	17.1									
電気特性	電源容量			kVA	3.42									
電気特性	始動電流			A	—									
設計圧力				MPa	高圧部　4.15　低圧部　2.55									
圧縮機	形名×個数				—							全密閉ロータリー式×1		
圧縮機	電動機定格出力（極数）			kW								2.00(6P)		
圧縮機	冷凍機油（種別・封入）			L								FW50S(エーテル)　0.45		
圧縮機	クランクケースヒーター			kW								—		
冷媒・封入量				kg	—							R32　1.40		
送風装置	形名×個数				ターボファン×1							プロペラファン×1		
送風装置	定格風量　冷房			m^3/min	急 18.0 強 15.0 弱 12.0							44		
送風装置	定格風量　暖房			m^3/min	急 18.0 強 15.0 弱 12.0							46		
送風装置	機外静圧			Pa	—							—		
送風装置	電動機定格出力（極数）			kW	《DC》　0.038　(8P)							《DC》　0.060　(8P)		
保護装置				室内側	過電流、回転信号検知、ヒューズ									
保護装置				室外側	過電流(CT方式)、高圧スイッチ、圧縮機吐出温度サーミスター									
配管	冷媒配管長			m	最小　3m　最大　40m									
配管	高低差			m	外上30m　外下15m									
配管	冷媒	ガス管		mm	φ15.88（フレア）							φ15.88（フレア）		
配管	冷媒	液管		mm	φ9.52（フレア）							φ9.52（フレア）		
配管	ドレン口	室内側			VP25(外径φ32)〈ドレンポンプ内蔵〉 (ドレンアップ高さはドレン口から500㎜以下)									
配管	ドレン口	室外側			ビニールホース接続（内径φ16：現地調達） (別売品　ドレンソケット取付け時)									
運転 SW（温度設定範囲）				℃	リモコン（冷・ドライ 18～30、 暖房 16～30、 冷暖自動 17～27)									
外気運転範囲				℃	冷房　-15～50DB							暖房　-20～24DB		
ダクト接続口				mm	φ150							—		
外気導入口				mm	φ100									
エアーフィルター					ロングライフフィルター(別売天井パネルに付属)									
運転音（SPL）				dB(A)	冷房	急　43	暖房	急　43	冷房	標準　48	暖房	標準　52		
						強　39		強　39		静音1　46		静音1　50		
						弱　34		弱　34		静音2　44		静音2　48		
										静音3　42		静音3　46		
運転音（PWL）				dB(A)	冷	急　58	暖	急　58	冷	標準　67	暖	標準　70		
高圧ガス保安法区分					届出不要									
法定冷凍トン					1.12									
主要付属品					据付説明書、配管断熱材 ドレンホース、ホースバンド									
IP コード					IPX0							IPX4		

※　APF、COP、消費電力量、運転電流、力率はナノイーXをオフにした時のものです。

※　室内ユニットの仕様は室内ユニット 1 台あたりの値です。
※　総合品番には天井パネルCZ-80KPEL7と多機能ワイヤードリモコンCZ-10RT5Cを含みます。
※　性能・電気特性は JIS B8616 に基づいた値です。
(冷房時：室内吸込空気温度 27℃DB・19℃WB，室外吸込空気温度 35℃DB)
(暖房時(標準)：室内吸込空気温度 20℃DB・15℃WB 以下、室外吸込空気温度 7℃DB・6℃WB)
(暖房時(低温)：室内吸込空気温度 20℃DB・15℃WB 以下、室外吸込空気温度 2℃DB・1℃WB)
※　外形寸法、質量欄〈　〉内は、別売の天井パネルの値です。室外の外形寸法欄(　)内は、最大寸法の値です。
※　運転音(PWL：音響パワーレベル)は JIS B8616 に基づいた値です。
運転音(SPL：音圧レベル)は、室外ユニット正面 1m 高さ 1.5m、室内ユニット真下1.5mの値です。
急：5 速中最大(レベル 5)、強：5 速中中間(レベル 3)、弱：5 速中最小(レベル 1)のときの値です。
実際に据え付けますと、周囲の騒音や反響などにより表示値より大きくなるのが普通です。
※　工場出荷時の冷媒量で保証しています配管長は30m（シングル設置時)までです。
※　-5℃以下で冷房運転をする場合には、室外ユニットに別売品の防風板と防雪ダクト(側面・背面)を取り付けてください。
※　設置スペース、サービススペースについては外形寸法図をご確認ください。
※　室内熱負荷に対して、過大な空調機を設置すると、室内の温度や湿度の変化が頻繁となり、室内環境や建物に結露の発生などの影響をおよぼす事があります。
※　室内ユニットの下には、濡れて困るものは置かないでください。湿度がRH80%以上の場合は、露が落ちることがあります。

■ XEPHY Eco（高効率タイプ）沖縄向け

形名				2方向天井カセット形　ナノイーX搭載（ツイン）《三相電源》			
総合品番				PA-P112L7HDZC			
室内・室外ユニット品番				CS-P56L7C×2		CU-P112H7ZC	
パネル品番				CZ-80KPEL7		—	
能力	冷房定格(最小～最大)[中間,中間中温,最小中温]		kW	10.0(2.5～11.2)　[4.5、4.8、2.6]			
	暖房定格(最小～最大)[中間,最小]		kW	11.2(2.9～12.0)　[5.1、2.9]			
	最大暖房低温		kW	10.5			
冷房定格時の顕熱比			—	0.74			
COP冷房定格	COP暖房定格	COP冷暖平均	—	3.52	3.76	3.64	
APF（2006）			—	5.1　/　5.1			
APF（2015）			—	5.7　/　5.7			
外形寸法 H×W×D			mm	350×990×600 <8×1170×680>		996×980×370(+80)	
製品質量			kg	23+<5.5>		67	
外装色（マンセル記号）				ホワイト(N9.3)		アイボリー（2.6Y7.6/1.1）	
電源				三相200V　50/60Hz			
電気特性	消費電力	冷房定格　[中間,中間中温,最小中温]	kW	2.84　[0.830、0.725、0.345]			
		暖房定格　[中間,最小]	kW	2.98　[0.920、0.480]			
		最大暖房低温	kW	3.59			
		暖房極低温	kW	—			
	運転電流(冷房定格，暖房定格)		A	冷房　8.6		暖房　9.1	
	力率(冷房定格，暖房定格)		%	冷房　95		暖房　95	
	最大運転電流		A	14.9			
	電源容量		kVA	5.16			
	始動電流		A	—			
設計圧力			MPa	高圧部　4.15　低圧部　2.55			
圧縮機	形名×個数			—		全密閉ロータリー式×1	
	電動機定格出力（極数）		kW			2.50(6P)	
	冷凍機油（種別・封入）		L			FW50S(エーテル)　0.60	
	クランクケースヒーター		kW			—	
冷媒・封入量			kg	—		R32　2.10	
送風装置	形名×個数			ターボファン×1		プロペラファン×1	
	定格風量　冷房		m^3/min	急 14.0 強 11.5 弱 9.0		77	
	定格風量　暖房		m^3/min	急 14.0 強 11.5 弱 9.0		73	
	機外静圧		Pa	—		—	
	電動機定格出力（極数）		kW	《DC》　0.038　(8P)		《DC》　0.120　(8P)	
保護装置			室内側	過電流、回転信号検知、ヒューズ			
			室外側	過電流(CT方式)、高圧スイッチ、圧縮機吐出温度サーミスター			
配管	冷媒配管長		m	最小　5m　最大　50m			
	高低差		m	外上30m　外下15m			
	冷媒	ガス管	mm	φ12.7（フレア）		φ15.88（フレア）	
		液管	mm	φ6.35（フレア）		φ9.52（フレア）	
	ドレン口	室内側		VP25(外径φ32)〈ドレンポンプ内蔵〉 (ドレンアップ高さはドレン口から500㎜以下)			
		室外側		VP25 (別売品　ドレンソケット取付け時)			
運転 SW（温度設定範囲）			℃	リモコン（冷・ドライ 18～30、 暖房 16～30、 冷暖自動 17～27)			
外気運転範囲			℃	冷房　-15～50DB		暖房　-20～24DB	
ダクト接続口			mm	φ150		—	
外気導入口			mm	φ100			
エアーフィルター				ロングライフフィルター(別売天井パネルに付属)			
運転音（SPL）			dB(A)	冷房 急　38	暖房 急　38	冷房 標準　53	暖房 標準　53
				強　34	強　34	静音1　51	静音1　51
				弱　30	弱　30	静音2　49	静音2　49
						静音3　47	静音3　47
運転音（PWL）			dB(A)	冷 急　52	暖 急　52	冷 標準　70	暖 標準　70
高圧ガス保安法区分				届出不要			
法定冷凍トン				1.72			
主要付属品				据付説明書、配管断熱材 ドレンホース、ホースバンド			
IP コード				IPX0		IPX4	

※　APF、COP、消費電力量、運転電流、力率はナノイーXをオフにした時のものです。

※　室内ユニットの仕様は室内ユニット 1 台あたりの値です。
※　総合品番には天井パネルCZ-80KPEL7と多機能ワイヤードリモコンCZ-10RT5Cを含みます。
※　性能・電気特性は JIS B8616 に基づいた値です。
(冷房時：室内吸込空気温度 27℃DB・19℃WB，室外吸込空気温度 35℃DB)
(暖房時(標準)：室内吸込空気温度 20℃DB・15℃WB 以下、室外吸込空気温度 7℃DB・6℃WB)
(暖房時(低温)：室内吸込空気温度 20℃DB・15℃WB 以下、室外吸込空気温度 2℃DB・1℃WB)
※　外形寸法、質量欄〈　〉内は、別売の天井パネルの値です。室外の外形寸法欄(　)内は、最大寸法の値です。
※　運転音(PWL：音響パワーレベル)は JIS B8616 に基づいた値です。
運転音(SPL：音圧レベル)は、室外ユニット正面 1m 高さ 1.5m、室内ユニット真下1.5mの値です。
急：5 速中最大(レベル 5)、強：5 速中中間(レベル 3)、弱：5 速中最小(レベル 1)のときの値です。
実際に据え付けますと、周囲の騒音や反響などにより表示値より大きくなるのが普通です。
※　工場出荷時の冷媒量で保証しています配管長は30m（ツイン設置時)までです。
※　-5℃以下で冷房運転をする場合には、室外ユニットに別売品の防風板と防雪ダクト(側面・背面)を取り付けてください。
※　設置スペース、サービススペースについては外形寸法図をご確認ください。
※　室内熱負荷に対して、過大な空調機を設置すると、室内の温度や湿度の変化が頻繁となり、室内環境や建物に結露の発生などの影響をおよぼす事があります。
※　室内ユニットの下には、濡れて困るものは置かないでください。湿度がRH80%以上の場合は、露が落ちることがあります。

■ XEPHY Eco（高効率タイプ）沖縄向け

形名				2方向天井カセット形　ナノイーX搭載（ツイン）《三相電源》			
総合品番				PA-P140L7HDZC			
室内・室外ユニット品番				CS-P71L7C×2		CU-P140H7ZC	
パネル品番				CZ-80KPEL7		—	
能力	冷房定格(最小～最大)[中間,中間中温,最小中温]		kW	12.5(3.2～14.0)　[5.7、5.9、3.5]			
	暖房定格(最小～最大)[中間,最小]		kW	14.0(3.5～15.0)　[6.3、3.5]			
	最大暖房低温		kW	13.6			
冷房定格時の顕熱比			—	0.74			
COP冷房定格	COP暖房定格	COP冷暖平均	—	3.43	3.52	3.48	
APF（2006）			—	4.8　/　4.8			
APF（2015）			—	5.2　/　5.2			
外形寸法 H×W×D			mm	350×990×600 <8×1170×680>	996×980×370(+80)		
製品質量			kg	23+<5.5>	82		
外装色（マンセル記号）				ホワイト(N9.3)	アイボリー（2.6Y7.6/1.1）		
電源				三相200V　50/60Hz			
電気特性	消費電力	冷房定格　[中間,中間中温,最小中温]	kW	3.64　[1.16、1.02、0.500]			
		暖房定格　[中間,最小]	kW	3.98　[1.19、0.640]			
		最大暖房低温	kW	5.30			
		暖房極低温	kW	—			
	運転電流(冷房定格，暖房定格)		A	冷房　11.1	暖房　12.1		
	力率(冷房定格，暖房定格)		%	冷房　95	暖房　95		
	最大運転電流		A	20.9			
	電源容量		kVA	7.24			
	始動電流		A	—			
設計圧力			MPa	高圧部　4.15　低圧部　2.55			
圧縮機	形名×個数			—	全密閉ロータリー式×1		
	電動機定格出力（極数）		kW		2.80(6P)		
	冷凍機油（種別・封入）		L		FW50S(エーテル)　1.30		
	クランクケースヒーター		kW		—		
冷媒・封入量			kg	—	R32　2.80		
送風装置	形名×個数			ターボファン×1	プロペラファン×1		
	定格風量　冷房		m^3/min	急 15.0 強 12.5 弱 9.5	97		
	定格風量　暖房		m^3/min	急 15.0 強 12.5 弱 9.5	87		
	機外静圧		Pa	—	—		
	電動機定格出力（極数）		kW	《DC》　0.038　(8P)	《DC》　0.120　(8P)		
保護装置			室内側	過電流、回転信号検知、ヒューズ			
			室外側	過電流(CT方式)、高圧スイッチ、圧縮機吐出温度サーミスター			
配管	冷媒配管長		m	最小　5m　最大　50m			
	高低差		m	外上30m　外下15m			
	冷媒	ガス管	mm	φ15.88（フレア）	φ15.88（フレア）		
		液管	mm	φ9.52（フレア）	φ9.52（フレア）		
	ドレン口	室内側		VP25(外径φ32)〈ドレンポンプ内蔵〉 (ドレンアップ高さはドレン口から500㎜以下)			
		室外側		VP25 (別売品　ドレンソケット取付け時)			
運転 SW（温度設定範囲）			℃	リモコン（冷・ドライ 18～30、 暖房 16～30、 冷暖自動 17～27)			
外気運転範囲			℃	冷房　-15～50DB	暖房　-20～24DB		
ダクト接続口			mm	φ150	—		
外気導入口			mm	φ100			
エアーフィルター				ロングライフフィルター(別売天井パネルに付属)			
運転音（SPL）			dB(A)	冷房　急　39	暖房　急　39	冷房　標準　57	暖房　標準　57
				強　35	強　35	静音1　55	静音1　55
				弱　31	弱　31	静音2　53	静音2　53
						静音3　51	静音3　51
運転音（PWL）			dB(A)	冷　急　54	暖　急　54	冷　標準　74	暖　標準　74
高圧ガス保安法区分				届出不要			
法定冷凍トン				2.33			
主要付属品				据付説明書、配管断熱材 ドレンホース、ホースバンド			
IP コード				IPX0	IPX4		

※　APF、COP、消費電力量、運転電流、力率はナノイーXをオフにした時のものです。

※　室内ユニットの仕様は室内ユニット 1 台あたりの値です。
※　総合品番には天井パネルCZ-80KPEL7と多機能ワイヤードリモコンCZ-10RT5Cを含みます。
※　性能・電気特性は JIS B8616 に基づいた値です。
　(冷房時：室内吸込空気温度 27℃DB・19℃WB，室外吸込空気温度 35℃DB)
　(暖房時(標準)：室内吸込空気温度 20℃DB・15℃WB 以下、室外吸込空気温度 7℃DB・6℃WB)
　(暖房時(低温)：室内吸込空気温度 20℃DB・15℃WB 以下、室外吸込空気温度 2℃DB・1℃WB)
※　外形寸法、質量欄〈　〉内は、別売の天井パネルの値です。室外の外形寸法欄(　)内は、最大寸法の値です。
※　運転音(PWL：音響パワーレベル)は JIS B8616 に基づいた値です。
　運転音(SPL：音圧レベル)は、室外ユニット正面 1m 高さ 1.5m、室内ユニット真下1.5mの値です。
　急：5 速中最大(レベル 5)、強：5 速中中間(レベル 3)、弱：5 速中最小(レベル 1)のときの値です。
　実際に据え付けますと、周囲の騒音や反響などにより表示値より大きくなるのが普通です。
※　工場出荷時の冷媒量で保証しています配管長は30m（ツイン設置時)までです。
※　-5℃以下で冷房運転をする場合には、室外ユニットに別売品の防風板と防雪ダクト(側面・背面)を取り付けてください。
※　設置スペース、サービススペースについては外形寸法図をご確認ください。
※　室内熱負荷に対して、過大な空調機を設置すると、室内の温度や湿度の変化が頻繁となり、室内環境や建物に結露の発生などの影響をおよぼす事があります。
※　室内ユニットの下には、濡れて困るものは置かないでください。湿度がRH80%以上の場合は、露が落ちることがあります。

■ XEPHY Eco（高効率タイプ）沖縄向け

形名					2方向天井カセット形　ナノイーX搭載（ツイン）《三相電源》								
総合品番					PA-P160L7HDZC								
室内・室外ユニット品番					CS-P80L7C×2					CU-P160H7ZC			
パネル品番					CZ-80KPEL7					—			
能力	冷房定格(最小～最大)[中間,中間中温,最小中温]			kW	14.0(3.5～16.0)　[6.3、6.6、3.5]								
	暖房定格(最小～最大)[中間,最小]			kW	16.0(4.0～16.5)　[7.2、4.0]								
	最大暖房低温			kW	14.5								
冷房定格時の顕熱比				—	0.71								
COP冷房定格	COP暖房定格	COP冷暖平均		—	2.98		3.39			3.19			
APF（2006）				—	4.7　/　4.7								
APF（2015）				—	5.2　/　5.2								
外形寸法 H×W×D				mm	350×990×600 <8×1170×680>					996×980×370(+80)			
製品質量				kg	23+<5.5>					82			
外装色（マンセル記号）					ホワイト(N9.3)					アイボリー（2.6Y7.6/1.1）			
電源					三相200V　50/60Hz								
電気特性	消費電力	冷房定格　[中間,中間中温,最小中温]		kW	4.70　[1.30、1.10、0.510]								
		暖房定格　[中間,最小]		kW	4.72　[1.40、0.720]								
		最大暖房低温		kW	5.40								
		暖房極低温		kW	—								
	運転電流(冷房定格，暖房定格)			A	冷房　14.3					暖房　14.3			
	力率(冷房定格，暖房定格)			%	冷房　95					暖房　95			
	最大運転電流			A	22								
	電源容量			kVA	7.62								
	始動電流			A	—								
設計圧力				MPa	高圧部　4.15　低圧部　2.55								
圧縮機	形名×個数				—					全密閉ロータリー式×1			
	電動機定格出力（極数）			kW						3.00(6P)			
	冷凍機油（種別・封入）			L						FW50S(エーテル)　1.30			
	クランクケースヒーター			kW						—			
冷媒・封入量				kg	—					R32　2.80			
送風装置	形名×個数				ターボファン×1					プロペラファン×1			
	定格風量　冷房			m^3/min	急 18.0 強 15.0 弱 12.0					102			
	定格風量　暖房			m^3/min	急 18.0 強 15.0 弱 12.0					97			
	機外静圧			Pa	—					—			
	電動機定格出力（極数）			kW	《DC》　0.038　(8P)					《DC》　0.120　(8P)			
保護装置				室内側	過電流、回転信号検知、ヒューズ								
				室外側	過電流(CT方式)、高圧スイッチ、圧縮機吐出温度サーミスター								
配管	冷媒配管長			m	最小　5m　最大　50m								
	高低差			m	外上30m　外下15m								
	冷媒	ガス管		mm	φ15.88（フレア）					φ15.88（フレア）			
		液管		mm	φ9.52（フレア）					φ9.52（フレア）			
	ドレン口	室内側			VP25(外径φ32)〈ドレンポンプ内蔵〉 (ドレンアップ高さはドレン口から500㎜以下)								
		室外側			VP25 (別売品　ドレンソケット取付け時)								
運転 SW（温度設定範囲）				℃	リモコン（冷・ドライ 18～30、 暖房 16～30、 冷暖自動 17～27)								
外気運転範囲				℃	冷房　-15～50DB					暖房　-20～24DB			
ダクト接続口				mm	φ150					—			
外気導入口				mm	φ100								
エアーフィルター					ロングライフフィルター(別売天井パネルに付属)								
運転音（SPL）				dB(A)	冷房	急　43	暖房	急　43	冷房	標準　58	暖房	標準　59	
						強　39		強　39		静音1　56		静音1　57	
						弱　34		弱　34		静音2　54		静音2　55	
										静音3　52		静音3　53	
運転音（PWL）				dB(A)	冷	急　58	暖	急　58	冷	標準　75	暖	標準　76	
高圧ガス保安法区分					届出不要								
法定冷凍トン					2.48								
主要付属品					据付説明書、配管断熱材 ドレンホース、ホースバンド								
IP コード					IPX0					IPX4			

※　APF、COP、消費電力量、運転電流、力率はナノイーXをオフにした時のものです。

※　室内ユニットの仕様は室内ユニット 1 台あたりの値です。
※　総合品番には天井パネルCZ-80KPEL7と多機能ワイヤードリモコンCZ-10RT5Cを含みます。
※　性能・電気特性は JIS B8616 に基づいた値です。
　(冷房時：室内吸込空気温度 27℃DB・19℃WB，室外吸込空気温度 35℃DB)
　(暖房時(標準)：室内吸込空気温度 20℃DB・15℃WB 以下、室外吸込空気温度 7℃DB・6℃WB)
　(暖房時(低温)：室内吸込空気温度 20℃DB・15℃WB 以下、室外吸込空気温度 2℃DB・1℃WB)
※　外形寸法、質量欄〈　〉内は、別売の天井パネルの値です。室外の外形寸法欄(　)内は、最大寸法の値です。
※　運転音(PWL：音響パワーレベル)は JIS B8616 に基づいた値です。
　運転音(SPL：音圧レベル)は、室外ユニット正面 1m 高さ 1.5m、室内ユニット真下1.5mの値です。
　急：5 速中最大(レベル 5)、強：5 速中中間(レベル 3)、弱：5 速中最小(レベル 1)のときの値です。
　実際に据え付けますと、周囲の騒音や反響などにより表示値より大きくなるのが普通です。
※　工場出荷時の冷媒量で保証しています配管長は30m（ツイン設置時)までです。
※　-5℃以下で冷房運転をする場合には、室外ユニットに別売品の防風板と防雪ダクト(側面・背面)を取り付けてください。
※　設置スペース、サービススペースについては外形寸法図をご確認ください。
※　室内熱負荷に対して、過大な空調機を設置すると、室内の温度や湿度の変化が頻繁となり、室内環境や建物に結露の発生などの影響をおよぼす事があります。
※　室内ユニットの下には、濡れて困るものは置かないでください。湿度がRH80%以上の場合は、露が落ちることがあります。

■ XEPHY Eco（高効率タイプ）沖縄向け

形名					2方向天井カセット形　ナノイーX搭載（ツイン）《三相電源》								
総合品番					PA-P224L7HDZC								
室内・室外ユニット品番					CS-P112L7C×2					CU-P224H7ZC			
パネル品番					CZ-160KPEL7					—			
能力	冷房定格(最小～最大)[中間,中間中温,最小中温]			kW	20.0(6.2～22.4)　[9.0、9.2、6.2]								
	暖房定格(最小～最大)[中間,最小]			kW	22.4(5.6～25.0)　[10.1、5.6]								
	最大暖房低温			kW	18.5								
冷房定格時の顕熱比				—	0.74								
COP冷房定格	COP暖房定格	COP冷暖平均		—	3.17		3.60				3.39		
APF（2006）				—	4.7　/　4.7								
APF（2015）				—	5.1　/　5.1								
外形寸法 H×W×D				mm	350×1630×600 <8×1850×680>					1500×980×370(+80)			
製品質量				kg	41+<12>					111			
外装色（マンセル記号）					ホワイト(N9.3)					アイボリー（2.6Y7.6/1.1）			
電源					三相200V　50/60Hz								
電気特性	消費電力	冷房定格　[中間,中間中温,最小中温]		kW	6.30　[1.88、1.58、0.860]								
		暖房定格　[中間,最小]		kW	6.23　[1.87、1.12]								
		最大暖房低温		kW	7.68								
		暖房極低温		kW	—								
	運転電流(冷房定格，暖房定格)			A	冷房　19.6					暖房　19.3			
	力率(冷房定格，暖房定格)			%	冷房　93					暖房　93			
	最大運転電流			A	26.1								
	電源容量			kVA	9.04								
	始動電流			A	—								
設計圧力				MPa	高圧部　4.15　低圧部　2.55								
圧縮機	形名×個数				—					全密閉ロータリー式×1			
	電動機定格出力（極数）			kW						4.20(6P)			
	冷凍機油（種別・封入）			L						FW50S(エーテル)　1.90			
	クランクケースヒーター			kW						0.032			
冷媒・封入量				kg	—					R32　4.20			
送風装置	形名×個数				シロッコファン×3					プロペラファン×2			
	定格風量　冷房			m^3/min	急 28.0 強 25.0 弱 21.0					164			
	定格風量　暖房			m^3/min	急 28.0 強 25.0 弱 21.0					164			
	機外静圧			Pa	—					—			
	電動機定格出力（極数）			kW	《DC》　0.082　(8P)					《DC》　0.120+0.120　(10P)			
保護装置				室内側	過電流、回転信号検知、ヒューズ								
				室外側	過電流(CT方式)、高圧スイッチ、圧縮機吐出温度サーミスター								
配管	冷媒配管長			m	最小　5m　最大　100m								
	高低差			m	外上30m　外下30m								
	冷媒	ガス管		mm	φ15.88（フレア）					φ25.4（ろう付）★1			
		液管		mm	φ9.52（フレア）					φ9.52（フレア）			
	ドレン口	室内側			VP25(外径φ32)〈ドレンポンプ内蔵〉 (ドレンアップ高さはドレン口から500㎜以下)								
		室外側			VP25 (別売品　ドレンソケット取付け時)								
運転 SW（温度設定範囲）				℃	リモコン（冷・ドライ 18～30、 暖房 16～30、 冷暖自動 17～27)								
外気運転範囲				℃	冷房　-15～50DB					暖房　-20～24DB			
ダクト接続口				mm	φ150					—			
外気導入口				mm	φ125								
エアーフィルター					ロングライフフィルター(別売天井パネルに付属)								
運転音（SPL）				dB(A)	冷房	急　42	暖房	急　42	冷房	標準　58	暖房	標準　61	
						強　39		強　39		静音1　56		静音1　59	
						弱　35		弱　35		静音2　54		静音2　57	
										静音3　52		静音3　55	
運転音（PWL）				dB(A)	冷	急　57	暖	急　57	冷	標準　76	暖	標準　78	
高圧ガス保安法区分					届出不要								
法定冷凍トン					3.44								
主要付属品					据付説明書、配管断熱材 ドレンホース、ホースバンド 継手配管(φ19.05)異径継手配管(φ19.05→φ25.4)								
IP コード					IPX0					IPX4			

※　APF、COP、消費電力量、運転電流、力率はナノイーXをオフにした時のものです。

※　室内ユニットの仕様は室内ユニット 1 台あたりの値です。
※　総合品番には天井パネルCZ-160KPEL7と多機能ワイヤードリモコンCZ-10RT5Cを含みます。
※　性能・電気特性は JIS B8616 に基づいた値です。
　(冷房時：室内吸込空気温度 27℃DB・19℃WB，室外吸込空気温度 35℃DB)
　(暖房時(標準)：室内吸込空気温度 20℃DB・15℃WB 以下、室外吸込空気温度 7℃DB・6℃WB)
　(暖房時(低温)：室内吸込空気温度 20℃DB・15℃WB 以下、室外吸込空気温度 2℃DB・1℃WB)
※　外形寸法、質量欄〈　〉内は、別売の天井パネルの値です。室外の外形寸法欄(　)内は、最大寸法の値です。
※　運転音(PWL：音響パワーレベル)は JIS B8616 に基づいた値です。
　運転音(SPL：音圧レベル)は、室外ユニット正面 1m 高さ 1.5m、室内ユニット真下1.5mの値です。
　急：5 速中最大(レベル 5)、強：5 速中中間(レベル 3)、弱：5 速中最小(レベル 1)のときの値です。
　実際に据え付けますと、周囲の騒音や反響などにより表示値より大きくなるのが普通です。
※　工場出荷時の冷媒量で保証しています配管長は30m（ツイン設置時)までです。
※　-5℃以下で冷房運転をする場合には、室外ユニットに別売品の防風板と防雪ダクト(側面・背面)を取り付けてください。
※　設置スペース、サービススペースについては外形寸法図をご確認ください。
※　室内熱負荷に対して、過大な空調機を設置すると、室内の温度や湿度の変化が頻繁となり、室内環境や建物に結露の発生などの影響をおよぼす事があります。
※　室内ユニットの下には、濡れて困るものは置かないでください。湿度がRH80%以上の場合は、露が落ちることがあります。

★1：ガス管接続口でφ19.05→φ25.4(付属品：異径継手配管使用)に変換してください。

■ XEPHY Eco（高効率タイプ）沖縄向け

形名					2方向天井カセット形　ナノイーX搭載（ツイン）《三相電源》									
総合品番					PA-P280L7HDZC									
室内・室外ユニット品番					CS-P140L7C×2						CU-P280H7ZC			
パネル品番					CZ-160KPEL7						—			
能力	冷房定格(最小～最大)[中間,中間中温,最小中温]			kW	25.0(6.3～28.0)　[11.3、11.5、6.3]									
	暖房定格(最小～最大)[中間,最小]			kW	28.0(7.0～31.5)　[12.6、7.0]									
	最大暖房低温			kW	23.0									
冷房定格時の顕熱比				—	0.71									
COP冷房定格	COP暖房定格	COP冷暖平均		—	2.99			3.56				3.28		
APF（2006）				—	4.5　/　4.5									
APF（2015）				—	4.7　/　4.7									
外形寸法 H×W×D				mm	350×1630×600 <8×1850×680>						1500×980×370(+80)			
製品質量				kg	41+<12>						120			
外装色（マンセル記号）					ホワイト(N9.3)						アイボリー（2.6Y7.6/1.1）			
電源					三相200V　50/60Hz									
電気特性	消費電力	冷房定格　[中間,中間中温,最小中温]		kW	8.35　[2.36、2.16、0.900]									
		暖房定格　[中間,最小]		kW	7.86　[2.58、1.54]									
		最大暖房低温		kW	10.1									
		暖房極低温		kW	—									
	運転電流(冷房定格 , 暖房定格)			A	冷房　25.6						暖房　24.1			
	力率(冷房定格 , 暖房定格)			%	冷房　94						暖房　94			
	最大運転電流			A	35.6									
	電源容量			kVA	12.3									
	始動電流			A	—									
設計圧力				MPa	高圧部　4.15　低圧部　2.55									
圧縮機	形名×個数				—						全密閉ロータリー式×1			
	電動機定格出力（極数）			kW							5.50(6P)			
	冷凍機油（種別・封入）			L							FW50S(エーテル)　1.90			
	クランクケースヒーター			kW							0.032			
冷媒・封入量				kg	—						R32　5.20			
送風装置	形名×個数				シロッコファン×3						プロペラファン×2			
	定格風量　冷房			m^3/min	急 31.0 強 28.0 弱 23.0						160			
	定格風量　暖房			m^3/min	急 31.0 強 28.0 弱 23.0						160			
	機外静圧			Pa	—						—			
	電動機定格出力（極数）			kW	《DC》　0.082　(8P)						《DC》　0.120+0.120　(10P)			
保護装置				室内側	過電流、回転信号検知、ヒューズ									
				室外側	過電流(CT方式)、高圧スイッチ、圧縮機吐出温度サーミスター									
配管	冷媒配管長			m	最小　5m　最大　100m									
	高低差			m	外上30m　外下30m									
	冷媒	ガス管		mm	φ15.88（フレア）						φ25.4（ろう付）★1			
		液管		mm	φ9.52（フレア）						φ12.7（フレア）			
	ドレン口	室内側			VP25(外径φ32)〈ドレンポンプ内蔵〉 (ドレンアップ高さはドレン口から500㎜以下)									
		室外側			VP25 (別売品　ドレンソケット取付け時)									
運転 SW（温度設定範囲）				℃	リモコン（冷・ドライ 18～30、 暖房 16～30、 冷暖自動 17～27)									
外気運転範囲				℃	冷房　-15～50DB						暖房　-20～24DB			
ダクト接続口				mm	φ150						—			
外気導入口				mm	φ125									
エアーフィルター					ロングライフフィルター(別売天井パネルに付属)									
運転音（SPL）				dB(A)	冷房	急　45	暖房	急　45	冷房	標準　60	暖房	標準　63		
						強　42		強　42		静音1　58		静音1　61		
						弱　38		弱　38		静音2　56		静音2　59		
										静音3　54		静音3　57		
運転音（PWL）				dB(A)	冷	急　60	暖	急　60	冷	標準　78	暖	標準　81		
高圧ガス保安法区分					届出不要									
法定冷凍トン					4.20									
主要付属品					据付説明書、配管断熱材 ドレンホース、ホースバンド 継手配管(φ19.05)異径継手配管(φ19.05→φ25.4)									
IP コード					IPX0						IPX4			

※　APF、COP、消費電力量、運転電流、力率はナノイーXをオフにした時のものです。

※　室内ユニットの仕様は室内ユニット 1 台あたりの値です。
※　総合品番には天井パネルCZ-160KPEL7と多機能ワイヤードリモコンCZ-10RT5Cを含みます。
※　性能・電気特性は JIS B8616 に基づいた値です。
　(冷房時：室内吸込空気温度 27℃DB・19℃WB，室外吸込空気温度 35℃DB)
　(暖房時(標準)：室内吸込空気温度 20℃DB・15℃WB 以下、室外吸込空気温度 7℃DB・6℃WB)
　(暖房時(低温)：室内吸込空気温度 20℃DB・15℃WB 以下、室外吸込空気温度 2℃DB・1℃WB)
※　外形寸法、質量欄〈　〉内は、別売の天井パネルの値です。室外の外形寸法欄(　)内は、最大寸法の値です。
※　運転音(PWL：音響パワーレベル)は JIS B8616 に基づいた値です。
　運転音(SPL：音圧レベル)は、室外ユニット正面 1m 高さ 1.5m、室内ユニット真下1.5mの値です。
　急：5 速中最大(レベル 5)、強：5 速中中間(レベル 3)、弱：5 速中最小(レベル 1)のときの値です。
　実際に据え付けますと、周囲の騒音や反響などにより表示値より大きくなるのが普通です。
※　工場出荷時の冷媒量で保証しています配管長は30m（ツイン設置時)までです。
※　-5℃以下で冷房運転をする場合には、室外ユニットに別売品の防風板と防雪ダクト(側面・背面)を取り付けてください。
※　設置スペース、サービススペースについては外形寸法図をご確認ください。
※　室内熱負荷に対して、過大な空調機を設置すると、室内の温度や湿度の変化が頻繁となり、室内環境や建物に結露の発生などの影響をおよぼす事があります。
※　室内ユニットの下には、濡れて困るものは置かないでください。湿度がRH80%以上の場合は、露が落ちることがあります。

★1：ガス管接続口でφ19.05→φ25.4(付属品：異径継手配管使用)に変換してください。

■ XEPHY Eco（高効率タイプ）沖縄向け

形名					2方向天井カセット形　ナノイーX搭載（トリプル）《三相電源》								
総合品番					PA-P224L7HTZC								
室内・室外ユニット品番					CS-P80L7C×3					CU-P224H7ZC			
パネル品番					CZ-80KPEL7					—			
能力	冷房定格(最小～最大)[中間,中間中温,最小中温]			kW	20.0(6.2～22.4)　[9.0、9.2、6.2]								
	暖房定格(最小～最大)[中間,最小]			kW	22.4(5.6～25.0)　[10.1、5.6]								
	最大暖房低温			kW	18.5								
冷房定格時の顕熱比				—	0.71								
COP冷房定格	COP暖房定格	COP冷暖平均		—	3.17		3.60			3.39			
APF（2006）				—	4.7　/　4.7								
APF（2015）				—	5.1　/　5.1								
外形寸法 H×W×D				mm	350×990×600 <8×1170×680>					1500×980×370(+80)			
製品質量				kg	23+<5.5>					111			
外装色（マンセル記号）					ホワイト(N9.3)					アイボリー（2.6Y7.6/1.1）			
電源					三相200V　50/60Hz								
電気特性	消費電力	冷房定格　[中間,中間中温,最小中温]		kW	6.30　[1.88、1.58、0.860]								
		暖房定格　[中間,最小]		kW	6.23　[1.87、1.12]								
		最大暖房低温		kW	7.68								
		暖房極低温		kW	—								
	運転電流(冷房定格 , 暖房定格)			A	冷房　19.6					暖房　19.3			
	力率(冷房定格 , 暖房定格)			%	冷房　93					暖房　93			
	最大運転電流			A	25.8								
	電源容量			kVA	8.94								
	始動電流			A	—								
設計圧力				MPa	高圧部　4.15　低圧部　2.55								
圧縮機	形名×個数				—					全密閉ロータリー式×1			
	電動機定格出力（極数）			kW						4.20(6P)			
	冷凍機油（種別・封入）			L						FW50S(エーテル)　1.90			
	クランクケースヒーター			kW						0.032			
冷媒・封入量				kg	—					R32　4.20			
送風装置	形名×個数				ターボファン×1					プロペラファン×2			
	定格風量　冷房			m^3/min	急 18.0 強 15.0 弱 12.0					164			
	定格風量　暖房			m^3/min	急 18.0 強 15.0 弱 12.0					164			
	機外静圧			Pa	—					—			
	電動機定格出力（極数）			kW	《DC》　0.038　(8P)					《DC》　0.120+0.120　(10P)			
保護装置				室内側	過電流、回転信号検知、ヒューズ								
				室外側	過電流(CT方式)、高圧スイッチ、圧縮機吐出温度サーミスター								
配管	冷媒配管長			m	最小　5m　最大　100m								
	高低差			m	外上30m　外下30m								
	冷媒	ガス管		mm	φ15.88（フレア）					φ25.4（ろう付）★1			
		液管		mm	φ9.52（フレア）					φ9.52（フレア）			
	ドレン口	室内側			VP25(外径φ32)〈ドレンポンプ内蔵〉 (ドレンアップ高さはドレン口から500㎜以下)								
		室外側			VP25 (別売品　ドレンソケット取付け時)								
運転 SW（温度設定範囲）				℃	リモコン（冷・ドライ 18～30、 暖房 16～30、 冷暖自動 17～27)								
外気運転範囲				℃	冷房　-15～50DB					暖房　-20～24DB			
ダクト接続口				mm	φ150					—			
外気導入口				mm	φ100								
エアーフィルター					ロングライフフィルター(別売天井パネルに付属)								
運転音（SPL）				dB(A)	冷房	急　43	暖房	急　43	冷房	標準　58	暖房	標準　61	
						強　39		強　39		静音1　56		静音1　59	
						弱　34		弱　34		静音2　54		静音2　57	
										静音3　52		静音3　55	
運転音（PWL）				dB(A)	冷	急　58	暖	急　58	冷	標準　76	暖	標準　78	
高圧ガス保安法区分					届出不要								
法定冷凍トン					3.44								
主要付属品					据付説明書、配管断熱材 ドレンホース、ホースバンド 継手配管(φ19.05)異径継手配管(φ19.05→φ25.4)								
IP コード					IPX0					IPX4			

※　APF、COP、消費電力量、運転電流、力率はナノイーXをオフにした時のものです。

※　室内ユニットの仕様は室内ユニット 1 台あたりの値です。
※　総合品番には天井パネルCZ-80KPEL7と多機能ワイヤードリモコンCZ-10RT5Cを含みます。
※　性能・電気特性は JIS B8616 に基づいた値です。
　(冷房時：室内吸込空気温度 27℃DB・19℃WB，室外吸込空気温度 35℃DB)
　(暖房時(標準)：室内吸込空気温度 20℃DB・15℃WB 以下、室外吸込空気温度 7℃DB・6℃WB)
　(暖房時(低温)：室内吸込空気温度 20℃DB・15℃WB 以下、室外吸込空気温度 2℃DB・1℃WB)
※　外形寸法、質量欄〈　〉内は、別売の天井パネルの値です。室外の外形寸法欄(　)内は、最大寸法の値です。
※　運転音(PWL：音響パワーレベル)は JIS B8616 に基づいた値です。
　運転音(SPL：音圧レベル)は、室外ユニット正面 1m 高さ 1.5m、室内ユニット真下1.5mの値です。
　急：5 速中最大(レベル 5)、強：5 速中中間(レベル 3)、弱：5 速中最小(レベル 1)のときの値です。
　実際に据え付けますと、周囲の騒音や反響などにより表示値より大きくなるのが普通です。
※　工場出荷時の冷媒量で保証しています配管長は30m（トリプル設置時)までです。
※　-5℃以下で冷房運転をする場合には、室外ユニットに別売品の防風板と防雪ダクト(側面・背面)を取り付けてください。
※　設置スペース、サービススペースについては外形寸法図をご確認ください。
※　室内熱負荷に対して、過大な空調機を設置すると、室内の温度や湿度の変化が頻繁となり、室内環境や建物に結露の発生などの影響をおよぼす事があります。
※　室内ユニットの下には、濡れて困るものは置かないでください。湿度がRH80%以上の場合は、露が落ちることがあります。

★1：ガス管接続口でφ19.05→φ25.4(付属品：異径継手配管使用)に変換してください。

■ XEPHY Eco（高効率タイプ）沖縄向け

形名				2方向天井カセット形　ナノイーX搭載（ダブルツイン）《三相電源》			
総合品番				PA-P224L7HVZC			
室内・室外ユニット品番				CS-P56L7C×4		CU-P224H7ZC	
パネル品番				CZ-80KPEL7		—	
能力	冷房定格(最小～最大)[中間,中間中温,最小中温]		kW	20.0(6.2～22.4)　[9.0、9.2、6.2]			
	暖房定格(最小～最大)[中間,最小]		kW	22.4(5.6～25.0)　[10.1、5.6]			
	最大暖房低温		kW	18.5			
冷房定格時の顕熱比			—	0.74			
COP冷房定格	COP暖房定格	COP冷暖平均	—	3.17	3.60	3.39	
APF（2006）			—	4.7　/　4.7			
APF（2015）			—	5.1　/　5.1			
外形寸法 H×W×D			mm	350×990×600 <8×1170×680>		1500×980×370(+80)	
製品質量			kg	23+<5.5>		111	
外装色（マンセル記号）				ホワイト(N9.3)		アイボリー（2.6Y7.6/1.1）	
電源				三相200V　50/60Hz			
電気特性	消費電力	冷房定格　[中間,中間中温,最小中温]	kW	6.30　[1.88、1.58、0.860]			
		暖房定格　[中間,最小]	kW	6.23　[1.87、1.12]			
		最大暖房低温	kW	7.68			
		暖房極低温	kW	—			
	運転電流(冷房定格，暖房定格)		A	冷房　19.6		暖房　19.3	
	力率(冷房定格，暖房定格)		%	冷房　93		暖房　93	
	最大運転電流		A	25.8			
	電源容量		kVA	8.94			
	始動電流		A	—			
設計圧力			MPa	高圧部　4.15　低圧部　2.55			
圧縮機	形名×個数			—		全密閉ロータリー式×1	
	電動機定格出力（極数）		kW			4.20(6P)	
	冷凍機油（種別・封入）		L			FW50S(エーテル)　1.90	
	クランクケースヒーター		kW			0.032	
冷媒・封入量			kg	—		R32　4.20	
送風装置	形名×個数			ターボファン×1		プロペラファン×2	
	定格風量　冷房		m^3/min	急 14.0 強 11.5 弱 9.0		164	
	定格風量　暖房		m^3/min	急 14.0 強 11.5 弱 9.0		164	
	機外静圧		Pa	—		—	
	電動機定格出力（極数）		kW	《DC》　0.038　(8P)		《DC》　0.120+0.120　(10P)	
保護装置			室内側	過電流、回転信号検知、ヒューズ			
			室外側	過電流(CT方式)、高圧スイッチ、圧縮機吐出温度サーミスター			
配管	冷媒配管長		m	最小　5m　最大　100m			
	高低差		m	外上30m　外下30m			
	冷媒	ガス管	mm	φ12.7（フレア）		φ25.4（ろう付）★1	
		液管	mm	φ6.35（フレア）		φ9.52（フレア）	
	ドレン口	室内側		VP25(外径φ32)〈ドレンポンプ内蔵〉 (ドレンアップ高さはドレン口から500㎜以下)			
		室外側		VP25 (別売品　ドレンソケット取付け時)			
運転 SW（温度設定範囲）			℃	リモコン（冷・ドライ 18～30、 暖房 16～30、 冷暖自動 17～27)			
外気運転範囲			℃	冷房　-15～50DB		暖房　-20～24DB	
ダクト接続口			mm	φ150		—	
外気導入口			mm	φ100			
エアーフィルター				ロングライフフィルター(別売天井パネルに付属)			
運転音（SPL）			dB(A)	冷房 急　38	暖房 急　38	冷房 標準　58	暖房 標準　61
				強　34	強　34	静音1　56	静音1　59
				弱　30	弱　30	静音2　54	静音2　57
						静音3　52	静音3　55
運転音（PWL）			dB(A)	冷 急　52	暖 急　52	冷 標準　76	暖 標準　78
高圧ガス保安法区分				届出不要			
法定冷凍トン				3.44			
主要付属品				据付説明書、配管断熱材 ドレンホース、ホースバンド 継手配管(φ19.05)異径継手配管(φ19.05→φ25.4)			
IP コード				IPX0		IPX4	

※　APF、COP、消費電力量、運転電流、力率はナノイーXをオフにした時のものです。

※　室内ユニットの仕様は室内ユニット 1 台あたりの値です。
※　総合品番には天井パネルCZ-80KPEL7と多機能ワイヤードリモコンCZ-10RT5Cを含みます。
※　性能・電気特性は JIS B8616 に基づいた値です。
　(冷房時：室内吸込空気温度 27℃DB・19℃WB，室外吸込空気温度 35℃DB)
　(暖房時(標準)：室内吸込空気温度 20℃DB・15℃WB 以下、室外吸込空気温度 7℃DB・6℃WB)
　(暖房時(低温)：室内吸込空気温度 20℃DB・15℃WB 以下、室外吸込空気温度 2℃DB・1℃WB)
※　外形寸法、質量欄〈　〉内は、別売の天井パネルの値です。室外の外形寸法欄(　)内は、最大寸法の値です。
※　運転音(PWL：音響パワーレベル)は JIS B8616 に基づいた値です。
　運転音(SPL：音圧レベル)は、室外ユニット正面 1m 高さ 1.5m、室内ユニット真下1.5mの値です。
　急：5 速中最大(レベル 5)、強：5 速中中間(レベル 3)、弱：5 速中最小(レベル 1)のときの値です。
　実際に据え付けますと、周囲の騒音や反響などにより表示値より大きくなるのが普通です。
※　工場出荷時の冷媒量で保証しています配管長は30m（ダブルツイン設置時)までです。
※　-5℃以下で冷房運転をする場合には、室外ユニットに別売品の防風板と防雪ダクト(側面・背面)を取り付けてください。
※　設置スペース、サービススペースについては外形寸法図をご確認ください。
※　室内熱負荷に対して、過大な空調機を設置すると、室内の温度や湿度の変化が頻繁となり、室内環境や建物に結露の発生などの影響をおよぼす事があります。
※　室内ユニットの下には、濡れて困るものは置かないでください。湿度がRH80%以上の場合は、露が落ちることがあります。

★1：ガス管接続口でφ19.05→φ25.4(付属品：異径継手配管使用)に変換してください。

■ XEPHY Eco（高効率タイプ）沖縄向け

形名					2方向天井カセット形　ナノイーX搭載（ダブルツイン）《三相電源》								
総合品番					PA-P280L7HVZC								
室内・室外ユニット品番					CS-P71L7C×4					CU-P280H7ZC			
パネル品番					CZ-80KPEL7					—			
能力	冷房定格(最小～最大)[中間,中間中温,最小中温]			kW	25.0(6.3～28.0)　[11.3、11.5、6.3]								
	暖房定格(最小～最大)[中間,最小]			kW	28.0(7.0～31.5)　[12.6、7.0]								
	最大暖房低温			kW	23.0								
冷房定格時の顕熱比				—	0.74								
COP冷房定格	COP暖房定格	COP冷暖平均		—	2.99		3.56			3.28			
APF（2006）				—	4.5　/　4.5								
APF（2015）				—	4.7　/　4.7								
外形寸法 H×W×D				mm	350×990×600 <8×1170×680>					1500×980×370(+80)			
製品質量				kg	23+<5.5>					120			
外装色（マンセル記号）					ホワイト(N9.3)					アイボリー（2.6Y7.6/1.1）			
電源					三相200V　50/60Hz								
電気特性	消費電力	冷房定格　[中間,中間中温,最小中温]		kW	8.35　[2.36、2.16、0.900]								
		暖房定格　[中間,最小]		kW	7.86　[2.58、1.54]								
		最大暖房低温		kW	10.1								
		暖房極低温		kW	—								
	運転電流(冷房定格 , 暖房定格)			A	冷房　25.6					暖房　23.9			
	力率(冷房定格 , 暖房定格)			%	冷房　94					暖房　95			
	最大運転電流			A	35.4								
	電源容量			kVA	12.3								
	始動電流			A	—								
設計圧力				MPa	高圧部　4.15　低圧部　2.55								
圧縮機	形名×個数				—					全密閉ロータリー式×1			
	電動機定格出力（極数）			kW						5.50(6P)			
	冷凍機油（種別・封入）			L						FW50S(エーテル)　1.90			
	クランクケースヒーター			kW						0.032			
冷媒・封入量				kg	—					R32　5.20			
送風装置	形名×個数				ターボファン×1					プロペラファン×2			
	定格風量　冷房			m^3/min	急 15.0 強 12.5 弱 9.5					160			
	定格風量　暖房			m^3/min	急 15.0 強 12.5 弱 9.5					160			
	機外静圧			Pa	—					—			
	電動機定格出力（極数）			kW	《DC》　0.038　(8P)					《DC》　0.120+0.120　(10P)			
保護装置				室内側	過電流、回転信号検知、ヒューズ								
				室外側	過電流(CT方式)、高圧スイッチ、圧縮機吐出温度サーミスター								
配管	冷媒配管長			m	最小　5m　最大　100m								
	高低差			m	外上30m　外下30m								
	冷媒	ガス管		mm	φ15.88（フレア）					φ25.4（ろう付）★1			
		液管		mm	φ9.52（フレア）					φ12.7（フレア）			
	ドレン口	室内側			VP25(外径φ32)〈ドレンポンプ内蔵〉 (ドレンアップ高さはドレン口から500㎜以下)								
		室外側			VP25 (別売品　ドレンソケット取付け時)								
運転 SW（温度設定範囲）				℃	リモコン（冷・ドライ 18～30、 暖房 16～30、 冷暖自動 17～27)								
外気運転範囲				℃	冷房　-15～50DB					暖房　-20～24DB			
ダクト接続口				mm	φ150					—			
外気導入口				mm	φ100								
エアーフィルター					ロングライフフィルター(別売天井パネルに付属)								
運転音（SPL）				dB(A)	冷房	急　39	暖房	急　39	冷房	標準　60	暖房	標準　63	
						強　35		強　35		静音1　58		静音1　61	
						弱　31		弱　31		静音2　56		静音2　59	
										静音3　54		静音3　57	
運転音（PWL）				dB(A)	冷	急　54	暖	急　54	冷	標準　78	暖	標準　81	
高圧ガス保安法区分					届出不要								
法定冷凍トン					4.20								
主要付属品					据付説明書、配管断熱材 ドレンホース、ホースバンド 継手配管(φ19.05)異径継手配管(φ19.05→φ25.4)								
IP コード					IPX0					IPX4			

※　APF、COP、消費電力量、運転電流、力率はナノイーXをオフにした時のものです。

※　室内ユニットの仕様は室内ユニット 1 台あたりの値です。
※　総合品番には天井パネルCZ-80KPEL7と多機能ワイヤードリモコンCZ-10RT5Cを含みます。
※　性能・電気特性は JIS B8616 に基づいた値です。
　(冷房時：室内吸込空気温度 27℃DB・19℃WB，室外吸込空気温度 35℃DB)
　(暖房時(標準)：室内吸込空気温度 20℃DB・15℃WB 以下、室外吸込空気温度 7℃DB・6℃WB)
　(暖房時(低温)：室内吸込空気温度 20℃DB・15℃WB 以下、室外吸込空気温度 2℃DB・1℃WB)
※　外形寸法、質量欄〈　〉内は、別売の天井パネルの値です。室外の外形寸法欄(　)内は、最大寸法の値です。
※　運転音(PWL：音響パワーレベル)は JIS B8616 に基づいた値です。
　運転音(SPL：音圧レベル)は、室外ユニット正面 1m 高さ 1.5m、室内ユニット真下1.5mの値です。
　急：5 速中最大(レベル 5)、強：5 速中中間(レベル 3)、弱：5 速中最小(レベル 1)のときの値です。
　実際に据え付けますと、周囲の騒音や反響などにより表示値より大きくなるのが普通です。
※　工場出荷時の冷媒量で保証しています配管長は30m（ダブルツイン設置時)までです。
※　-5℃以下で冷房運転をする場合には、室外ユニットに別売品の防風板と防雪ダクト(側面・背面)を取り付けてください。
※　設置スペース、サービススペースについては外形寸法図をご確認ください。
※　室内熱負荷に対して、過大な空調機を設置すると、室内の温度や湿度の変化が頻繁となり、室内環境や建物に結露の発生などの影響をおよぼす事があります。
※　室内ユニットの下には、濡れて困るものは置かないでください。湿度がRH80%以上の場合は、露が落ちることがあります。

★1：ガス管接続口でφ19.05→φ25.4(付属品：異径継手配管使用)に変換してください。

■ XEPHY Eco（高効率タイプ）沖縄向け

形名					2方向天井カセット形　ナノイーX搭載（シングル）《三相電源》									
総合品番					PA-P50L7HZNC									
室内・室外ユニット品番					CS-P50L7C							CU-P50H7ZC		
パネル品番					CZ-80KPL7							—		
能力	冷房定格(最小～最大)[中間,中間中温,最小中温]			kW	4.5(1.1～5.0)　[2.1、2.2、1.2]									
	暖房定格(最小～最大)[中間,最小]			kW	5.0(1.2～5.3)　[2.3、1.3]									
	最大暖房低温			kW	4.8									
冷房定格時の顕熱比				—	0.77									
COP冷房定格	COP暖房定格	COP冷暖平均		—	4.29			4.27				4.28		
APF（2006）				—	5.7　/　5.7									
APF（2015）				—	6.2　/　6.2									
外形寸法 H×W×D				mm	350×990×600 <8×1170×680>							630×799(+91)×299(+64)		
製品質量				kg	23+<5.5>							39		
外装色（マンセル記号）					ホワイト(N9.3)							アイボリー（2.6Y7.6/1.1）		
電源					三相200V　50/60Hz									
電気特性	消費電力	冷房定格　[中間,中間中温,最小中温]		kW	1.05　[0.360、0.290、0.145]									
		暖房定格　[中間,最小]		kW	1.17　[0.365、0.235]									
		最大暖房低温		kW	1.72									
		暖房極低温		kW	—									
	運転電流(冷房定格 , 暖房定格)			A	冷房　3.3							暖房　3.7		
	力率(冷房定格 , 暖房定格)			%	冷房　92							暖房　91		
	最大運転電流			A	9.5									
	電源容量			kVA	3.29									
	始動電流			A	—									
設計圧力				MPa	高圧部　4.15　低圧部　2.55									
圧縮機	形名×個数				—							全密閉ロータリー式×1		
	電動機定格出力（極数）			kW								1.20(6P)		
	冷凍機油（種別・封入）			L								FW50S(エーテル)　0.45		
	クランクケースヒーター			kW								—		
冷媒・封入量				kg	—							R32　1.25		
送風装置	形名×個数				ターボファン×1							プロペラファン×1		
	定格風量　冷房			m^3/min	急 14.0 強 11.5 弱 9.0							43		
	定格風量　暖房			m^3/min	急 14.0 強 11.5 弱 9.0							43		
	機外静圧			Pa	—							—		
	電動機定格出力（極数）			kW	《DC》　0.038　(8P)							《DC》　0.060　(8P)		
保護装置				室内側	過電流、回転信号検知、ヒューズ									
				室外側	過電流(CT方式)、高圧スイッチ、圧縮機吐出温度サーミスター									
配管	冷媒配管長			m	最小　3m　最大　40m									
	高低差			m	外上30m　外下15m									
	冷媒	ガス管		mm	φ12.7（フレア）							φ12.7（フレア）		
		液管		mm	φ6.35（フレア）							φ6.35（フレア）		
	ドレン口	室内側			VP25(外径φ32)〈ドレンポンプ内蔵〉 (ドレンアップ高さはドレン口から500㎜以下)									
		室外側			ビニールホース接続（内径φ16：現地調達） (別売品　ドレンソケット取付け時)									
運転 SW（温度設定範囲）				℃	リモコン（冷・ドライ 18～30、 暖房 16～30、 冷暖自動 17～27)									
外気運転範囲				℃	冷房　-15～50DB							暖房　-20～24DB		
ダクト接続口				mm	φ150							—		
外気導入口				mm	φ100									
エアーフィルター					ロングライフフィルター(別売天井パネルに付属)									
運転音（SPL）				dB(A)	冷房	急　38	暖房	急　38	冷房	標準　46	暖房	標準　47		
						強　34		強　34		静音1　44		静音1　45		
						弱　30		弱　30		静音2　42		静音2　43		
										静音3　40		静音3　41		
運転音（PWL）				dB(A)	冷	急　52	暖	急　52	冷	標準　64	暖	標準　65		
高圧ガス保安法区分					届出不要									
法定冷凍トン					1.12									
主要付属品					据付説明書、配管断熱材 ドレンホース、ホースバンド									
IP コード					IPX0							IPX4		

※　APF、COP、消費電力量、運転電流、力率はナノイーXをオフにした時のものです。

※　室内ユニットの仕様は室内ユニット 1 台あたりの値です。
※　総合品番には天井パネルCZ-80KPL7と多機能ワイヤードリモコンCZ-10RT5Cを含みます。
※　性能・電気特性は JIS B8616 に基づいた値です。
(冷房時：室内吸込空気温度 27℃DB・19℃WB，室外吸込空気温度 35℃DB)
(暖房時(標準)：室内吸込空気温度 20℃DB・15℃WB 以下、室外吸込空気温度 7℃DB・6℃WB)
(暖房時(低温)：室内吸込空気温度 20℃DB・15℃WB 以下、室外吸込空気温度 2℃DB・1℃WB)
※　外形寸法、質量欄〈　〉内は、別売の天井パネルの値です。室外の外形寸法欄(　)内は、最大寸法の値です。
※　運転音(PWL：音響パワーレベル)は JIS B8616 に基づいた値です。
運転音(SPL：音圧レベル)は、室外ユニット正面 1m 高さ 1.5m、室内ユニット真下1.5mの値です。
急：5 速中最大(レベル 5)、強：5 速中中間(レベル 3)、弱：5 速中最小(レベル 1)のときの値です。
実際に据え付けますと、周囲の騒音や反響などにより表示値より大きくなるのが普通です。
※　工場出荷時の冷媒量で保証しています配管長は30m（シングル設置時)までです。
※　-5℃以下で冷房運転をする場合には、室外ユニットに別売品の防風板と防雪ダクト(側面・背面)を取り付けてください。
※　設置スペース、サービススペースについては外形寸法図をご確認ください。
※　室内熱負荷に対して、過大な空調機を設置すると、室内の温度や湿度の変化が頻繁となり、室内環境や建物に結露の発生などの影響をおよぼす事があります。
※　室内ユニットの下には、濡れて困るものは置かないでください。湿度がRH80%以上の場合は、露が落ちることがあります。

■ XEPHY Eco（高効率タイプ）沖縄向け

形名				2方向天井カセット形　ナノイーX搭載（シングル）《三相電源》			
総合品番				PA-P56L7HZNC			
室内・室外ユニット品番				CS-P56L7C		CU-P56H7ZC	
パネル品番				CZ-80KPL7		—	
能力	冷房定格(最小～最大)[中間,中間中温,最小中温]		kW	5.0(1.2～5.6)　[2.3、2.5、1.3]			
	暖房定格(最小～最大)[中間,最小]		kW	5.6(1.3～5.7)　[2.6、1.4]			
	最大暖房低温		kW	5.1			
冷房定格時の顕熱比			—	0.74			
COP冷房定格	COP暖房定格	COP冷暖平均	—	3.79	4.03	3.91	
APF（2006）			—	5.4　/　5.4			
APF（2015）			—	6.1　/　6.1			
外形寸法 H×W×D			mm	350×990×600 <8×1170×680>		630×799(+91)×299(+64)	
製品質量			kg	23+<5.5>		39	
外装色（マンセル記号）				ホワイト(N9.3)		アイボリー（2.6Y7.6/1.1）	
電源				三相200V　50/60Hz			
電気特性	消費電力	冷房定格　[中間,中間中温,最小中温]	kW	1.32　[0.415、0.345、0.160]			
		暖房定格　[中間,最小]	kW	1.39　[0.430、0.235]			
		最大暖房低温	kW	2.03			
		暖房極低温	kW	—			
	運転電流(冷房定格 , 暖房定格)		A	冷房　4.2		暖房　4.4	
	力率(冷房定格 , 暖房定格)		%	冷房　91		暖房　91	
	最大運転電流		A	9.7			
	電源容量		kVA	3.36			
	始動電流		A	—			
設計圧力			MPa	高圧部　4.15　低圧部　2.55			
圧縮機	形名×個数			—		全密閉ロータリー式×1	
	電動機定格出力（極数）		kW			1.50(6P)	
	冷凍機油（種別・封入）		L			FW50S(エーテル)　0.45	
	クランクケースヒーター		kW			—	
冷媒・封入量			kg	—		R32　1.25	
送風装置	形名×個数			ターボファン×1		プロペラファン×1	
	定格風量　冷房		m^3/min	急 14.0 強 11.5 弱 9.0		43	
	定格風量　暖房		m^3/min	急 14.0 強 11.5 弱 9.0		43	
	機外静圧		Pa	—		—	
	電動機定格出力（極数）		kW	《DC》　0.038　(8P)		《DC》　0.060　(8P)	
保護装置			室内側	過電流、回転信号検知、ヒューズ			
			室外側	過電流(CT方式)、高圧スイッチ、圧縮機吐出温度サーミスター			
配管	冷媒配管長		m	最小　3m　最大　40m			
	高低差		m	外上30m　外下15m			
	冷媒	ガス管	mm	φ12.7（フレア）		φ12.7（フレア）	
		液管	mm	φ6.35（フレア）		φ6.35（フレア）	
	ドレン口	室内側		VP25(外径φ32)〈ドレンポンプ内蔵〉 (ドレンアップ高さはドレン口から500㎜以下)			
		室外側		ビニールホース接続（内径φ16：現地調達） (別売品　ドレンソケット取付け時)			
運転 SW（温度設定範囲）			℃	リモコン（冷・ドライ 18～30、 暖房 16～30、 冷暖自動 17～27)			
外気運転範囲			℃	冷房　-15～50DB		暖房　-20～24DB	
ダクト接続口			mm	φ150		—	
外気導入口			mm	φ100			
エアーフィルター				ロングライフフィルター(別売天井パネルに付属)			
運転音（SPL）			dB(A)	冷房 急　38	暖房 急　38	冷房 標準　46	暖房 標準　47
				強　34	強　34	静音1　44	静音1　45
				弱　30	弱　30	静音2　42	静音2　43
						静音3　40	静音3　41
運転音（PWL）			dB(A)	冷 急　52	暖 急　52	冷 標準　64	暖 標準　65
高圧ガス保安法区分				届出不要			
法定冷凍トン				1.12			
主要付属品				据付説明書、配管断熱材 ドレンホース、ホースバンド			
IP コード				IPX0		IPX4	

※　APF、COP、消費電力量、運転電流、力率はナノイーXをオフにした時のものです。

※　室内ユニットの仕様は室内ユニット 1 台あたりの値です。
※　総合品番には天井パネルCZ-80KPL7と多機能ワイヤードリモコンCZ-10RT5Cを含みます。
※　性能・電気特性は JIS B8616 に基づいた値です。
(冷房時：室内吸込空気温度 27℃DB・19℃WB，室外吸込空気温度 35℃DB)
(暖房時(標準)：室内吸込空気温度 20℃DB・15℃WB 以下、室外吸込空気温度 7℃DB・6℃WB)
(暖房時(低温)：室内吸込空気温度 20℃DB・15℃WB 以下、室外吸込空気温度 2℃DB・1℃WB)
※　外形寸法、質量欄〈　〉内は、別売の天井パネルの値です。室外の外形寸法欄(　)内は、最大寸法の値です。
※　運転音(PWL：音響パワーレベル)は JIS B8616 に基づいた値です。
運転音(SPL：音圧レベル)は、室外ユニット正面 1m 高さ 1.5m、室内ユニット真下1.5mの値です。
急：5 速中最大(レベル 5)、強：5 速中中間(レベル 3)、弱：5 速中最小(レベル 1)のときの値です。
実際に据え付けますと、周囲の騒音や反響などにより表示値より大きくなるのが普通です。
※　工場出荷時の冷媒量で保証しています配管長は30m（シングル設置時)までです。
※　-5℃以下で冷房運転をする場合には、室外ユニットに別売品の防風板と防雪ダクト(側面・背面)を取り付けてください。
※　設置スペース、サービススペースについては外形寸法図をご確認ください。
※　室内熱負荷に対して、過大な空調機を設置すると、室内の温度や湿度の変化が頻繁となり、室内環境や建物に結露の発生などの影響をおよぼす事があります。
※　室内ユニットの下には、濡れて困るものは置かないでください。湿度がRH80%以上の場合は、露が落ちることがあります。

■ XEPHY Eco（高効率タイプ）沖縄向け

形名				2方向天井カセット形　ナノイーX搭載（シングル）《三相電源》			
総合品番				PA-P63L7HZNC			
室内・室外ユニット品番				CS-P63L7C		CU-P63H7ZC	
パネル品番				CZ-80KPL7		—	
能力	冷房定格(最小～最大)[中間,中間中温,最小中温]		kW	5.6(1.3～6.3)　[2.7、2.9、1.6]			
	暖房定格(最小～最大)[中間,最小]		kW	6.3(1.3～7.5)　[2.9、1.6]			
	最大暖房低温		kW	5.6			
冷房定格時の顕熱比			—	0.72			
COP冷房定格	COP暖房定格	COP冷暖平均	—	3.61	3.60	3.61	
APF（2006）			—	5.3　/　5.3			
APF（2015）			—	5.6　/　5.6			
外形寸法 H×W×D			mm	350×990×600 <8×1170×680>	630×799(+91)×299(+64)		
製品質量			kg	23+<5.5>	41		
外装色（マンセル記号）				ホワイト(N9.3)	アイボリー（2.6Y7.6/1.1）		
電源				三相200V　50/60Hz			
電気特性	消費電力	冷房定格　[中間,中間中温,最小中温]	kW	1.55　[0.490、0.480、0.240]			
		暖房定格　[中間,最小]	kW	1.75　[0.480、0.265]			
		最大暖房低温	kW	2.09			
		暖房極低温	kW	—			
	運転電流(冷房定格，暖房定格)		A	冷房　4.9	暖房　5.6		
	力率(冷房定格，暖房定格)		%	冷房　91	暖房　90		
	最大運転電流		A	9.7			
	電源容量		kVA	3.36			
	始動電流		A	—			
設計圧力			MPa	高圧部　4.15　低圧部　2.55			
圧縮機	形名×個数			—	全密閉ロータリー式×1		
	電動機定格出力（極数）		kW		1.50(6P)		
	冷凍機油（種別・封入）		L		FW50S(エーテル)　0.45		
	クランクケースヒーター		kW		—		
冷媒・封入量			kg	—	R32　1.40		
送風装置	形名×個数			ターボファン×1	プロペラファン×1		
	定格風量　冷房		m^3/min	急 15.0 強 12.5 弱 9.5	44		
	定格風量　暖房		m^3/min	急 15.0 強 12.5 弱 9.5	42		
	機外静圧		Pa	—	—		
	電動機定格出力（極数）		kW	《DC》　0.038　(8P)	《DC》　0.060　(8P)		
保護装置			室内側	過電流、回転信号検知、ヒューズ			
			室外側	過電流(CT方式)、高圧スイッチ、圧縮機吐出温度サーミスター			
配管	冷媒配管長		m	最小　3m　最大　40m			
	高低差		m	外上30m　外下15m			
	冷媒	ガス管	mm	φ12.7（フレア）	φ12.7（フレア）		
		液管	mm	φ6.35（フレア）	φ6.35（フレア）		
	ドレン口	室内側		VP25(外径φ32)〈ドレンポンプ内蔵〉 (ドレンアップ高さはドレン口から500㎜以下)			
		室外側		ビニールホース接続（内径φ16：現地調達） (別売品　ドレンソケット取付け時)			
運転 SW（温度設定範囲）			℃	リモコン（冷・ドライ 18～30、 暖房 16～30、 冷暖自動 17～27)			
外気運転範囲			℃	冷房　-15～50DB	暖房　-20～24DB		
ダクト接続口			mm	φ150	—		
外気導入口			mm	φ100			
エアーフィルター				ロングライフフィルター(別売天井パネルに付属)			
運転音（SPL）			dB(A)	冷房　急　39	暖房　急　39	冷房　標準　48	暖房　標準　49
				強　35	強　35	静音1　46	静音1　47
				弱　31	弱　31	静音2　44	静音2　45
						静音3　42	静音3　43
運転音（PWL）			dB(A)	冷　急　54	暖　急　54	冷　標準　65	暖　標準　66
高圧ガス保安法区分				届出不要			
法定冷凍トン				1.12			
主要付属品				据付説明書、配管断熱材 ドレンホース、ホースバンド			
IP コード				IPX0	IPX4		

※　APF、COP、消費電力量、運転電流、力率はナノイーXをオフにした時のものです。

※　室内ユニットの仕様は室内ユニット 1 台あたりの値です。
※　総合品番には天井パネルCZ-80KPL7と多機能ワイヤードリモコンCZ-10RT5Cを含みます。
※　性能・電気特性は JIS B8616 に基づいた値です。
(冷房時：室内吸込空気温度 27℃DB・19℃WB，室外吸込空気温度 35℃DB)
(暖房時(標準)：室内吸込空気温度 20℃DB・15℃WB 以下、室外吸込空気温度 7℃DB・6℃WB)
(暖房時(低温)：室内吸込空気温度 20℃DB・15℃WB 以下、室外吸込空気温度 2℃DB・1℃WB)
※　外形寸法、質量欄〈　〉内は、別売の天井パネルの値です。室外の外形寸法欄(　)内は、最大寸法の値です。
※　運転音(PWL：音響パワーレベル)は JIS B8616 に基づいた値です。
運転音(SPL：音圧レベル)は、室外ユニット正面 1m 高さ 1.5m、室内ユニット真下1.5mの値です。
急：5 速中最大(レベル 5)、強：5 速中中間(レベル 3)、弱：5 速中最小(レベル 1)のときの値です。
実際に据え付けますと、周囲の騒音や反響などにより表示値より大きくなるのが普通です。
※　工場出荷時の冷媒量で保証しています配管長は30m（シングル設置時)までです。
※　-5℃以下で冷房運転をする場合には、室外ユニットに別売品の防風板と防雪ダクト(側面・背面)を取り付けてください。
※　設置スペース、サービススペースについては外形寸法図をご確認ください。
※　室内熱負荷に対して、過大な空調機を設置すると、室内の温度や湿度の変化が頻繁となり、室内環境や建物に結露の発生などの影響をおよぼす事があります。
※　室内ユニットの下には、濡れて困るものは置かないでください。湿度がRH80%以上の場合は、露が落ちることがあります。

■ XEPHY Eco（高効率タイプ）沖縄向け

形名				2方向天井カセット形　ナノイーX搭載（シングル）《三相電源》			
総合品番				PA-P80L7HZNC			
室内・室外ユニット品番				CS-P80L7C		CU-P80H7ZC	
パネル品番				CZ-80KPL7		—	
能力	冷房定格(最小～最大)[中間,中間中温,最小中温]		kW	7.1(1.7～8.0)　[3.2、3.4、1.8]			
	暖房定格(最小～最大)[中間,最小]		kW	8.0(1.5～8.5)　[3.6、2.0]			
	最大暖房低温		kW	6.4			
冷房定格時の顕熱比			—	0.71			
COP冷房定格	COP暖房定格	COP冷暖平均	—	2.93	3.09	3.01	
APF（2006）			—	4.8　/　4.8			
APF（2015）			—	5.5　/　5.5			
外形寸法 H×W×D			mm	350×990×600 <8×1170×680>		630×799(+91)×299(+64)	
製品質量			kg	23+<5.5>		41	
外装色（マンセル記号）				ホワイト(N9.3)		アイボリー（2.6Y7.6/1.1）	
電源				三相200V　50/60Hz			
電気特性	消費電力	冷房定格　[中間,中間中温,最小中温]	kW	2.42　[0.600、0.520、0.240]			
		暖房定格　[中間,最小]	kW	2.59　[0.650、0.350]			
		最大暖房低温	kW	2.52			
		暖房極低温	kW	—			
	運転電流(冷房定格，暖房定格)		A	冷房　7.5		暖房　8.0	
	力率(冷房定格，暖房定格)		%	冷房　93		暖房　93	
	最大運転電流		A	9.7			
	電源容量		kVA	3.36			
	始動電流		A	—			
設計圧力			MPa	高圧部　4.15　低圧部　2.55			
圧縮機	形名×個数			—		全密閉ロータリー式×1	
	電動機定格出力（極数）		kW			2.00(6P)	
	冷凍機油（種別・封入）		L			FW50S(エーテル)　0.45	
	クランクケースヒーター		kW			—	
冷媒・封入量			kg	—		R32　1.40	
送風装置	形名×個数			ターボファン×1		プロペラファン×1	
	定格風量　冷房		m^3/min	急 18.0 強 15.0 弱 12.0		44	
	定格風量　暖房		m^3/min	急 18.0 強 15.0 弱 12.0		46	
	機外静圧		Pa	—		—	
	電動機定格出力（極数）		kW	《DC》　0.038　(8P)		《DC》　0.060　(8P)	
保護装置			室内側	過電流、回転信号検知、ヒューズ			
			室外側	過電流(CT方式)、高圧スイッチ、圧縮機吐出温度サーミスター			
配管	冷媒配管長		m	最小　3m　最大　40m			
	高低差		m	外上30m　外下15m			
	冷媒	ガス管	mm	φ15.88（フレア）		φ15.88（フレア）	
		液管	mm	φ9.52（フレア）		φ9.52（フレア）	
	ドレン口	室内側		VP25(外径φ32)〈ドレンポンプ内蔵〉 (ドレンアップ高さはドレン口から500㎜以下)			
		室外側		ビニールホース接続（内径φ16：現地調達） (別売品　ドレンソケット取付け時)			
運転 SW（温度設定範囲）			℃	リモコン（冷・ドライ 18～30、 暖房 16～30、 冷暖自動 17～27)			
外気運転範囲			℃	冷房　-15～50DB		暖房　-20～24DB	
ダクト接続口			mm	φ150		—	
外気導入口			mm	φ100			
エアーフィルター				ロングライフフィルター(別売天井パネルに付属)			
運転音（SPL）			dB(A)	冷房　急　43	暖房　急　43	冷房　標準　48	暖房　標準　52
				強　39	強　39	静音1　46	静音1　50
				弱　34	弱　34	静音2　44	静音2　48
						静音3　42	静音3　46
運転音（PWL）			dB(A)	冷　急　58	暖　急　58	冷　標準　67	暖　標準　70
高圧ガス保安法区分				届出不要			
法定冷凍トン				1.12			
主要付属品				据付説明書、配管断熱材 ドレンホース、ホースバンド			
IP コード				IPX0		IPX4	

※　APF、COP、消費電力量、運転電流、力率はナノイーXをオフにした時のものです。

※　室内ユニットの仕様は室内ユニット 1 台あたりの値です。
※　総合品番には天井パネルCZ-80KPL7と多機能ワイヤードリモコンCZ-10RT5Cを含みます。
※　性能・電気特性は JIS B8616 に基づいた値です。
(冷房時：室内吸込空気温度 27℃DB・19℃WB，室外吸込空気温度 35℃DB)
(暖房時(標準)：室内吸込空気温度 20℃DB・15℃WB 以下、室外吸込空気温度 7℃DB・6℃WB)
(暖房時(低温)：室内吸込空気温度 20℃DB・15℃WB 以下、室外吸込空気温度 2℃DB・1℃WB)
※　外形寸法、質量欄〈　〉内は、別売の天井パネルの値です。室外の外形寸法欄(　)内は、最大寸法の値です。
※　運転音(PWL：音響パワーレベル)は JIS B8616 に基づいた値です。
運転音(SPL：音圧レベル)は、室外ユニット正面 1m 高さ 1.5m、室内ユニット真下1.5mの値です。
急：5 速中最大(レベル 5)、強：5 速中中間(レベル 3)、弱：5 速中最小(レベル 1)のときの値です。
実際に据え付けますと、周囲の騒音や反響などにより表示値より大きくなるのが普通です。
※　工場出荷時の冷媒量で保証しています配管長は30m（シングル設置時)までです。
※　-5℃以下で冷房運転をする場合には、室外ユニットに別売品の防風板と防雪ダクト(側面・背面)を取り付けてください。
※　設置スペース、サービススペースについては外形寸法図をご確認ください。
※　室内熱負荷に対して、過大な空調機を設置すると、室内の温度や湿度の変化が頻繁となり、室内環境や建物に結露の発生などの影響をおよぼす事があります。
※　室内ユニットの下には、濡れて困るものは置かないでください。湿度がRH80%以上の場合は、露が落ちることがあります。

■ XEPHY Eco（高効率タイプ）沖縄向け

| | | |

■ XEPHY Eco（高効率タイプ）沖縄向け

形名					2方向天井カセット形　ナノイーX搭載（シングル）《三相電源》									
総合品番					PA-P140L7HZNC									
室内・室外ユニット品番					CS-P140L7C							CU-P140H7ZC		
パネル品番					CZ-160KPL7							—		
能力	冷房定格(最小～最大)[中間,中間中温,最小中温]			kW	12.5(3.2～14.0)　[5.7、5.9、3.5]									
	暖房定格(最小～最大)[中間,最小]			kW	14.0(3.5～15.0)　[6.3、3.5]									
	最大暖房低温			kW	13.6									
冷房定格時の顕熱比				—	0.71									
COP冷房定格	COP暖房定格	COP冷暖平均		—	3.43			3.52				3.48		
APF（2006）				—	4.8　/　4.8									
APF（2015）				—	5.2　/　5.2									
外形寸法 H×W×D				mm	350×1630×600 <8×1850×680>							996×980×370(+80)		
製品質量				kg	41+<12>							82		
外装色（マンセル記号）					ホワイト(N9.3)							アイボリー（2.6Y7.6/1.1）		
電源					三相200V　50/60Hz									
電気特性	消費電力	冷房定格　[中間,中間中温,最小中温]		kW	3.64　[1.16、1.02、0.500]									
		暖房定格　[中間,最小]		kW	3.98　[1.19、0.640]									
		最大暖房低温		kW	5.30									
		暖房極低温		kW	—									
	運転電流(冷房定格，暖房定格)			A	冷房　11.1							暖房　12.1		
	力率(冷房定格，暖房定格)			%	冷房　95							暖房　95		
	最大運転電流			A	21									
	電源容量			kVA	7.27									
	始動電流			A	—									
設計圧力				MPa	高圧部　4.15　低圧部　2.55									
圧縮機	形名×個数				—							全密閉ロータリー式×1		
	電動機定格出力（極数）			kW								2.80(6P)		
	冷凍機油（種別・封入）			L								FW50S(エーテル)　1.30		
	クランクケースヒーター			kW								—		
冷媒・封入量				kg	—							R32　2.80		
送風装置	形名×個数				シロッコファン×3							プロペラファン×1		
	定格風量　冷房			m^3/min	急 31.0 強 28.0 弱 23.0							97		
	定格風量　暖房			m^3/min	急 31.0 強 28.0 弱 23.0							87		
	機外静圧			Pa	—							—		
	電動機定格出力（極数）			kW	《DC》　0.082　(8P)							《DC》　0.120　(8P)		
保護装置				室内側	過電流、回転信号検知、ヒューズ									
				室外側	過電流(CT方式)、高圧スイッチ、圧縮機吐出温度サーミスター									
配管	冷媒配管長			m	最小　5m　最大　50m									
	高低差			m	外上30m　外下15m									
	冷媒	ガス管		mm	φ15.88（フレア）							φ15.88（フレア）		
		液管		mm	φ9.52（フレア）							φ9.52（フレア）		
	ドレン口	室内側			VP25(外径φ32)〈ドレンポンプ内蔵〉 (ドレンアップ高さはドレン口から500㎜以下)									
		室外側			VP25 (別売品　ドレンソケット取付け時)									
運転 SW（温度設定範囲）				℃	リモコン（冷・ドライ 18～30、 暖房 16～30、 冷暖自動 17～27)									
外気運転範囲				℃	冷房　-15～50DB							暖房　-20～24DB		
ダクト接続口				mm	φ150							—		
外気導入口				mm	φ125									
エアーフィルター					ロングライフフィルター(別売天井パネルに付属)									
運転音（SPL）				dB(A)	冷房	急　45	暖房	急　45	冷房	標準　57	暖房	標準　57		
						強　42		強　42		静音1　55		静音1　55		
						弱　38		弱　38		静音2　53		静音2　53		
										静音3　51		静音3　51		
運転音（PWL）				dB(A)	冷	急　60	暖	急　60	冷	標準　74	暖	標準　74		
高圧ガス保安法区分					届出不要									
法定冷凍トン					2.33									
主要付属品					据付説明書、配管断熱材 ドレンホース、ホースバンド									
IP コード					IPX0							IPX4		

※　APF、COP、消費電力量、運転電流、力率はナノイーXをオフにした時のものです。

※　室内ユニットの仕様は室内ユニット 1 台あたりの値です。
※　総合品番には天井パネルCZ-160KPL7と多機能ワイヤードリモコンCZ-10RT5Cを含みます。
※　性能・電気特性は JIS B8616 に基づいた値です。
　(冷房時：室内吸込空気温度 27℃DB・19℃WB，室外吸込空気温度 35℃DB)
　(暖房時(標準)：室内吸込空気温度 20℃DB・15℃WB 以下、室外吸込空気温度 7℃DB・6℃WB)
　(暖房時(低温)：室内吸込空気温度 20℃DB・15℃WB 以下、室外吸込空気温度 2℃DB・1℃WB)
※　外形寸法、質量欄〈　〉内は、別売の天井パネルの値です。室外の外形寸法欄(　)内は、最大寸法の値です。
※　運転音(PWL：音響パワーレベル)は JIS B8616 に基づいた値です。
　運転音(SPL：音圧レベル)は、室外ユニット正面 1m 高さ 1.5m、室内ユニット真下1.5mの値です。
　急：5 速中最大(レベル 5)、強：5 速中中間(レベル 3)、弱：5 速中最小(レベル 1)のときの値です。
　実際に据え付けますと、周囲の騒音や反響などにより表示値より大きくなるのが普通です。
※　工場出荷時の冷媒量で保証しています配管長は30m（シングル設置時)までです。
※　-5℃以下で冷房運転をする場合には、室外ユニットに別売品の防風板と防雪ダクト(側面・背面)を取り付けてください。
※　設置スペース、サービススペースについては外形寸法図をご確認ください。
※　室内熱負荷に対して、過大な空調機を設置すると、室内の温度や湿度の変化が頻繁となり、室内環境や建物に結露の発生などの影響をおよぼす事があります。
※　室内ユニットの下には、濡れて困るものは置かないでください。湿度がRH80%以上の場合は、露が落ちることがあります。

■ XEPHY Eco（高効率タイプ）沖縄向け

形名				2方向天井カセット形　ナノイーX搭載（シングル）《三相電源》			
総合品番				PA-P160L7HZNC			
室内・室外ユニット品番				CS-P160L7C		CU-P160H7ZC	
パネル品番				CZ-160KPL7		—	
能力	冷房定格(最小～最大)[中間,中間中温,最小中温]		kW	14.0(3.5～16.0)　[6.3、6.6、3.5]			
	暖房定格(最小～最大)[中間,最小]		kW	16.0(4.0～16.5)　[7.2、4.0]			
	最大暖房低温		kW	14.5			
冷房定格時の顕熱比			—	0.69			
COP冷房定格	COP暖房定格	COP冷暖平均	—	2.98	3.39	3.19	
APF（2006）			—	4.7　/　4.7			
APF（2015）			—	5.2　/　5.2			
外形寸法 H×W×D			mm	350×1630×600 <8×1850×680>		996×980×370(+80)	
製品質量			kg	41+<12>		82	
外装色（マンセル記号）				ホワイト(N9.3)		アイボリー（2.6Y7.6/1.1）	
電源				三相200V　50/60Hz			
電気特性	消費電力	冷房定格　[中間,中間中温,最小中温]	kW	4.70　[1.30、1.10、0.510]			
		暖房定格　[中間,最小]	kW	4.72　[1.40、0.720]			
		最大暖房低温	kW	5.40			
		暖房極低温	kW	—			
	運転電流(冷房定格，暖房定格)		A	冷房　14.3		暖房　14.3	
	力率(冷房定格，暖房定格)		%	冷房　95		暖房　95	
	最大運転電流		A	22			
	電源容量		kVA	7.62			
	始動電流		A	—			
設計圧力			MPa	高圧部　4.15　低圧部　2.55			
圧縮機	形名×個数			—		全密閉ロータリー式×1	
	電動機定格出力（極数）		kW			3.00(6P)	
	冷凍機油（種別・封入）		L			FW50S(エーテル)　1.30	
	クランクケースヒーター		kW			—	
冷媒・封入量			kg	—		R32　2.80	
送風装置	形名×個数			シロッコファン×3		プロペラファン×1	
	定格風量　冷房		m^3/min	急 33.0 強 29.0 弱 24.0		102	
	定格風量　暖房		m^3/min	急 33.0 強 29.0 弱 24.0		97	
	機外静圧		Pa	—		—	
	電動機定格出力（極数）		kW	《DC》　0.082　(8P)		《DC》　0.120　(8P)	
保護装置			室内側	過電流、回転信号検知、ヒューズ			
			室外側	過電流(CT方式)、高圧スイッチ、圧縮機吐出温度サーミスター			
配管	冷媒配管長		m	最小　5m　最大　50m			
	高低差		m	外上30m　外下15m			
	冷媒	ガス管	mm	φ15.88（フレア）		φ15.88（フレア）	
		液管	mm	φ9.52（フレア）		φ9.52（フレア）	
	ドレン口	室内側		VP25(外径φ32)〈ドレンポンプ内蔵〉 (ドレンアップ高さはドレン口から500㎜以下)			
		室外側		VP25 (別売品　ドレンソケット取付け時)			
運転 SW（温度設定範囲）			℃	リモコン（冷・ドライ 18～30、 暖房 16～30、 冷暖自動 17～27)			
外気運転範囲			℃	冷房　-15～50DB		暖房　-20～24DB	
ダクト接続口			mm	φ150		—	
外気導入口			mm	φ125			
エアーフィルター				ロングライフフィルター(別売天井パネルに付属)			
運転音（SPL）			dB(A)	冷房 急　46	暖房 急　46	冷房 標準　58	暖房 標準　59
				強　43	強　43	静音1　56	静音1　57
				弱　39	弱　39	静音2　54	静音2　55
						静音3　52	静音3　53
運転音（PWL）			dB(A)	冷　急　61	暖　急　61	冷　標準　75	暖　標準　76
高圧ガス保安法区分				届出不要			
法定冷凍トン				2.48			
主要付属品				据付説明書、配管断熱材 ドレンホース、ホースバンド			
IP コード				IPX0		IPX4	

※　APF、COP、消費電力量、運転電流、力率はナノイーXをオフにした時のものです。

※　室内ユニットの仕様は室内ユニット 1 台あたりの値です。
※　総合品番には天井パネルCZ-160KPL7と多機能ワイヤードリモコンCZ-10RT5Cを含みます。
※　性能・電気特性は JIS B8616 に基づいた値です。
(冷房時：室内吸込空気温度 27℃DB・19℃WB，室外吸込空気温度 35℃DB)
(暖房時(標準)：室内吸込空気温度 20℃DB・15℃WB 以下、室外吸込空気温度 7℃DB・6℃WB)
(暖房時(低温)：室内吸込空気温度 20℃DB・15℃WB 以下、室外吸込空気温度 2℃DB・1℃WB)
※　外形寸法、質量欄〈　〉内は、別売の天井パネルの値です。室外の外形寸法欄(　)内は、最大寸法の値です。
※　運転音(PWL：音響パワーレベル)は JIS B8616 に基づいた値です。
運転音(SPL：音圧レベル)は、室外ユニット正面 1m 高さ 1.5m、室内ユニット真下1.5mの値です。
急：5 速中最大(レベル 5)、強：5 速中中間(レベル 3)、弱：5 速中最小(レベル 1)のときの値です。
実際に据え付けますと、周囲の騒音や反響などにより表示値より大きくなるのが普通です。
※　工場出荷時の冷媒量で保証しています配管長は30m（シングル設置時)までです。
※　-5℃以下で冷房運転をする場合には、室外ユニットに別売品の防風板と防雪ダクト(側面・背面)を取り付けてください。
※　設置スペース、サービススペースについては外形寸法図をご確認ください。
※　室内熱負荷に対して、過大な空調機を設置すると、室内の温度や湿度の変化が頻繁となり、室内環境や建物に結露の発生などの影響をおよぼす事があります。
※　室内ユニットの下には、濡れて困るものは置かないでください。湿度がRH80%以上の場合は、露が落ちることがあります。

■ XEPHY Eco（高効率タイプ）沖縄向け

形名					2方向天井カセット形　ナノイーX搭載（シングル）《単相電源》									
総合品番					PA-P50L7SHZNC									
室内・室外ユニット品番					CS-P50L7C						CU-P50H7SZC			
パネル品番					CZ-80KPL7						—			
能力	冷房定格(最小～最大)[中間,中間中温,最小中温]			kW	4.5(1.1～5.0)　[2.1、2.2、1.2]									
	暖房定格(最小～最大)[中間,最小]			kW	5.0(1.2～5.3)　[2.3、1.3]									
	最大暖房低温			kW	4.8									
冷房定格時の顕熱比				—	0.77									
COP冷房定格	COP暖房定格	COP冷暖平均		—	4.29			4.27				4.28		
APF（2006）				—	5.7　/　5.7									
APF（2015）				—	6.2　/　6.2									
外形寸法 H×W×D				mm	350×990×600 <8×1170×680>						630×799(+91)×299(+64)			
製品質量				kg	23+<5.5>						40			
外装色（マンセル記号）					ホワイト(N9.3)						アイボリー（2.6Y7.6/1.1）			
電源					単相200V　50/60Hz									
電気特性	消費電力	冷房定格　[中間,中間中温,最小中温]		kW	1.05　[0.360、0.290、0.145]									
		暖房定格　[中間,最小]		kW	1.17　[0.365、0.235]									
		最大暖房低温		kW	1.72									
		暖房極低温		kW	—									
	運転電流(冷房定格，暖房定格)			A	冷房　5.8						暖房　6.4			
	力率(冷房定格，暖房定格)			%	冷房　91						暖房　91			
	最大運転電流			A	16.5									
	電源容量			kVA	3.3									
	始動電流			A	—									
設計圧力				MPa	高圧部　4.15　低圧部　2.55									
圧縮機	形名×個数				—						全密閉ロータリー式×1			
	電動機定格出力（極数）			kW							1.20(6P)			
	冷凍機油（種別・封入）			L							FW50S(エーテル)　0.45			
	クランクケースヒーター			kW							—			
冷媒・封入量				kg	—						R32　1.25			
送風装置	形名×個数				ターボファン×1						プロペラファン×1			
	定格風量　冷房			m^3/min	急 14.0 強 11.5 弱 9.0						43			
	定格風量　暖房			m^3/min	急 14.0 強 11.5 弱 9.0						43			
	機外静圧			Pa	—						—			
	電動機定格出力（極数）			kW	《DC》　0.038　(8P)						《DC》　0.060　(8P)			
保護装置				室内側	過電流、回転信号検知、ヒューズ									
				室外側	過電流(CT方式)、高圧スイッチ、圧縮機吐出温度サーミスター									
配管	冷媒配管長			m	最小　3m　最大　40m									
	高低差			m	外上30m　外下15m									
	冷媒	ガス管		mm	φ12.7（フレア）						φ12.7（フレア）			
		液管		mm	φ6.35（フレア）						φ6.35（フレア）			
	ドレン口	室内側			VP25(外径φ32)〈ドレンポンプ内蔵〉 (ドレンアップ高さはドレン口から500㎜以下)									
		室外側			ビニールホース接続（内径φ16：現地調達） (別売品　ドレンソケット取付け時)									
運転 SW（温度設定範囲）				℃	リモコン（冷・ドライ 18～30、 暖房 16～30、 冷暖自動 17～27)									
外気運転範囲				℃	冷房　-15～50DB						暖房　-20～24DB			
ダクト接続口				mm	φ150						—			
外気導入口				mm	φ100									
エアーフィルター					ロングライフフィルター(別売天井パネルに付属)									
運転音（SPL）				dB(A)	冷房	急　38	暖房	急　38	冷房	標準　46	暖房	標準　47		
						強　34		強　34		静音1　44		静音1　45		
						弱　30		弱　30		静音2　42		静音2　43		
										静音3　40		静音3　41		
運転音（PWL）				dB(A)	冷	急　52	暖	急　52	冷	標準　64	暖	標準　65		
高圧ガス保安法区分					届出不要									
法定冷凍トン					1.12									
主要付属品					据付説明書、配管断熱材 ドレンホース、ホースバンド									
IP コード					IPX0						IPX4			

※　APF、COP、消費電力量、運転電流、力率はナノイーXをオフにした時のものです。

※　室内ユニットの仕様は室内ユニット 1 台あたりの値です。
※　総合品番には天井パネルCZ-80KPL7と多機能ワイヤードリモコンCZ-10RT5Cを含みます。
※　性能・電気特性は JIS B8616 に基づいた値です。
(冷房時：室内吸込空気温度 27℃DB・19℃WB，室外吸込空気温度 35℃DB)
(暖房時(標準)：室内吸込空気温度 20℃DB・15℃WB 以下、室外吸込空気温度 7℃DB・6℃WB)
(暖房時(低温)：室内吸込空気温度 20℃DB・15℃WB 以下、室外吸込空気温度 2℃DB・1℃WB)
※　外形寸法、質量欄〈　〉内は、別売の天井パネルの値です。室外の外形寸法欄(　)内は、最大寸法の値です。
※　運転音(PWL：音響パワーレベル)は JIS B8616 に基づいた値です。
運転音(SPL：音圧レベル)は、室外ユニット正面 1m 高さ 1.5m、室内ユニット真下1.5mの値です。
急：5 速中最大(レベル 5)、強：5 速中中間(レベル 3)、弱：5 速中最小(レベル 1)のときの値です。
実際に据え付けますと、周囲の騒音や反響などにより表示値より大きくなるのが普通です。
※　工場出荷時の冷媒量で保証しています配管長は30m（シングル設置時)までです。
※　-5℃以下で冷房運転をする場合には、室外ユニットに別売品の防風板と防雪ダクト(側面・背面)を取り付けてください。
※　設置スペース、サービススペースについては外形寸法図をご確認ください。
※　室内熱負荷に対して、過大な空調機を設置すると、室内の温度や湿度の変化が頻繁となり、室内環境や建物に結露の発生などの影響をおよぼす事があります。
※　室内ユニットの下には、濡れて困るものは置かないでください。湿度がRH80%以上の場合は、露が落ちることがあります。

■ XEPHY Eco（高効率タイプ）沖縄向け

形名				2方向天井カセット形　ナノイーX搭載（シングル）《単相電源》			
総合品番				PA-P56L7SHZNC			
室内・室外ユニット品番				CS-P56L7C		CU-P56H7SZC	
パネル品番				CZ-80KPL7		—	
能力	冷房定格(最小～最大)[中間,中間中温,最小中温]		kW	5.0(1.2～5.6)　[2.3、2.5、1.3]			
	暖房定格(最小～最大)[中間,最小]		kW	5.6(1.3～5.7)　[2.6、1.4]			
	最大暖房低温		kW	5.1			
冷房定格時の顕熱比			—	0.74			
COP冷房定格	COP暖房定格	COP冷暖平均	—	3.79	4.03	3.91	
APF（2006）			—	5.4　/　5.4			
APF（2015）			—	6.1　/　6.1			
外形寸法 H×W×D			mm	350×990×600 <8×1170×680>	630×799(+91)×299(+64)		
製品質量			kg	23+<5.5>	40		
外装色（マンセル記号）				ホワイト(N9.3)	アイボリー（2.6Y7.6/1.1）		
電源				単相200V　50/60Hz			
電気特性	消費電力	冷房定格　[中間,中間中温,最小中温]	kW	1.32　[0.415、0.345、0.160]			
		暖房定格　[中間,最小]	kW	1.39　[0.430、0.235]			
		最大暖房低温	kW	2.03			
		暖房極低温	kW	—			
	運転電流(冷房定格，暖房定格)		A	冷房　7.3	暖房　7.6		
	力率(冷房定格，暖房定格)		%	冷房　90	暖房　91		
	最大運転電流		A	17			
	電源容量		kVA	3.4			
	始動電流		A	—			
設計圧力			MPa	高圧部　4.15　低圧部　2.55			
圧縮機	形名×個数			—	全密閉ロータリー式×1		
	電動機定格出力（極数）		kW		1.50(6P)		
	冷凍機油（種別・封入）		L		FW50S(エーテル)　0.45		
	クランクケースヒーター		kW		—		
冷媒・封入量			kg	—	R32　1.25		
送風装置	形名×個数			ターボファン×1	プロペラファン×1		
	定格風量　冷房		m^3/min	急 14.0 強 11.5 弱 9.0	43		
	定格風量　暖房		m^3/min	急 14.0 強 11.5 弱 9.0	43		
	機外静圧		Pa	—	—		
	電動機定格出力（極数）		kW	《DC》　0.038　(8P)	《DC》　0.060　(8P)		
保護装置			室内側	過電流、回転信号検知、ヒューズ			
			室外側	過電流(CT方式)、高圧スイッチ、圧縮機吐出温度サーミスター			
配管	冷媒配管長		m	最小　3m　最大　40m			
	高低差		m	外上30m　外下15m			
	冷媒	ガス管	mm	φ12.7（フレア）	φ12.7（フレア）		
		液管	mm	φ6.35（フレア）	φ6.35（フレア）		
	ドレン口	室内側		VP25(外径φ32)〈ドレンポンプ内蔵〉 (ドレンアップ高さはドレン口から500㎜以下)			
		室外側		ビニールホース接続（内径φ16：現地調達） (別売品　ドレンソケット取付け時)			
運転 SW（温度設定範囲）			℃	リモコン（冷・ドライ 18～30、 暖房 16～30、 冷暖自動 17～27)			
外気運転範囲			℃	冷房　-15～50DB	暖房　-20～24DB		
ダクト接続口			mm	φ150	—		
外気導入口			mm	φ100			
エアーフィルター				ロングライフフィルター(別売天井パネルに付属)			
運転音（SPL）			dB(A)	冷房　急　38	暖房　急　38	冷房　標準　46	暖房　標準　47
				強　34	強　34	静音1　44	静音1　45
				弱　30	弱　30	静音2　42	静音2　43
						静音3　40	静音3　41
運転音（PWL）			dB(A)	冷　急　52	暖　急　52	冷　標準　64	暖　標準　65
高圧ガス保安法区分				届出不要			
法定冷凍トン				1.12			
主要付属品				据付説明書、配管断熱材 ドレンホース、ホースバンド			
IP コード				IPX0	IPX4		

※　APF、COP、消費電力量、運転電流、力率はナノイーXをオフにした時のものです。

※　室内ユニットの仕様は室内ユニット 1 台あたりの値です。
※　総合品番には天井パネルCZ-80KPL7と多機能ワイヤードリモコンCZ-10RT5Cを含みます。
※　性能・電気特性は JIS B8616 に基づいた値です。
(冷房時：室内吸込空気温度 27℃DB・19℃WB，室外吸込空気温度 35℃DB)
(暖房時(標準)：室内吸込空気温度 20℃DB・15℃WB 以下、室外吸込空気温度 7℃DB・6℃WB)
(暖房時(低温)：室内吸込空気温度 20℃DB・15℃WB 以下、室外吸込空気温度 2℃DB・1℃WB)
※　外形寸法、質量欄〈　〉内は、別売の天井パネルの値です。室外の外形寸法欄(　)内は、最大寸法の値です。
※　運転音(PWL：音響パワーレベル)は JIS B8616 に基づいた値です。
運転音(SPL：音圧レベル)は、室外ユニット正面 1m 高さ 1.5m、室内ユニット真下1.5mの値です。
急：5 速中最大(レベル 5)、強：5 速中中間(レベル 3)、弱：5 速中最小(レベル 1)のときの値です。
実際に据え付けますと、周囲の騒音や反響などにより表示値より大きくなるのが普通です。
※　工場出荷時の冷媒量で保証しています配管長は30m（シングル設置時)までです。
※　-5℃以下で冷房運転をする場合には、室外ユニットに別売品の防風板と防雪ダクト(側面・背面)を取り付けてください。
※　設置スペース、サービススペースについては外形寸法図をご確認ください。
※　室内熱負荷に対して、過大な空調機を設置すると、室内の温度や湿度の変化が頻繁となり、室内環境や建物に結露の発生などの影響をおよぼす事があります。
※　室内ユニットの下には、濡れて困るものは置かないでください。湿度がRH80%以上の場合は、露が落ちることがあります。

■ XEPHY Eco（高効率タイプ）沖縄向け

形名				2方向天井カセット形　ナノイーX搭載（シングル）《単相電源》			
総合品番				PA-P63L7SHZNC			
室内・室外ユニット品番				CS-P63L7C		CU-P63H7SZC	
パネル品番				CZ-80KPL7		—	
能力	冷房定格(最小～最大)[中間,中間中温,最小中温]		kW	5.6(1.3～6.3)　[2.7、2.9、1.6]			
	暖房定格(最小～最大)[中間,最小]		kW	6.3(1.3～7.5)　[2.9、1.6]			
	最大暖房低温		kW	5.6			
冷房定格時の顕熱比			—	0.72			
COP冷房定格	COP暖房定格	COP冷暖平均	—	3.61	3.60	3.61	
APF（2006）			—	5.3　/　5.3			
APF（2015）			—	5.6　/　5.6			
外形寸法 H×W×D			mm	350×990×600 <8×1170×680>	630×799(+91)×299(+64)		
製品質量			kg	23+<5.5>	42		
外装色（マンセル記号）				ホワイト(N9.3)	アイボリー（2.6Y7.6/1.1）		
電源				単相200V　50/60Hz			
電気特性	消費電力	冷房定格　[中間,中間中温,最小中温]	kW	1.55　[0.490、0.480、0.240]			
		暖房定格　[中間,最小]	kW	1.75　[0.480、0.265]			
		最大暖房低温	kW	2.09			
		暖房極低温	kW	—			
	運転電流(冷房定格，暖房定格)		A	冷房　8.5	暖房　9.7		
	力率(冷房定格，暖房定格)		%	冷房　91	暖房　90		
	最大運転電流		A	17			
	電源容量		kVA	3.4			
	始動電流		A	—			
設計圧力			MPa	高圧部　4.15　低圧部　2.55			
圧縮機	形名×個数			—	全密閉ロータリー式×1		
	電動機定格出力（極数）		kW		1.50(6P)		
	冷凍機油（種別・封入）		L		FW50S(エーテル)　0.45		
	クランクケースヒーター		kW		—		
冷媒・封入量			kg	—	R32　1.40		
送風装置	形名×個数			ターボファン×1	プロペラファン×1		
	定格風量　冷房		m^3/min	急 15.0 強 12.5 弱 9.5	44		
	定格風量　暖房		m^3/min	急 15.0 強 12.5 弱 9.5	42		
	機外静圧		Pa	—	—		
	電動機定格出力（極数）		kW	《DC》　0.038　(8P)	《DC》　0.060　(8P)		
保護装置			室内側	過電流、回転信号検知、ヒューズ			
			室外側	過電流(CT方式)、高圧スイッチ、圧縮機吐出温度サーミスター			
配管	冷媒配管長		m	最小　3m　最大　40m			
	高低差		m	外上30m　外下15m			
	冷媒	ガス管	mm	φ12.7（フレア）	φ12.7（フレア）		
		液管	mm	φ6.35（フレア）	φ6.35（フレア）		
	ドレン口	室内側		VP25(外径φ32)〈ドレンポンプ内蔵〉 (ドレンアップ高さはドレン口から500㎜以下)			
		室外側		ビニールホース接続（内径φ16：現地調達） (別売品　ドレンソケット取付け時)			
運転 SW（温度設定範囲）			℃	リモコン（冷・ドライ 18～30、 暖房 16～30、 冷暖自動 17～27)			
外気運転範囲			℃	冷房　-15～50DB	暖房　-20～24DB		
ダクト接続口			mm	φ150	—		
外気導入口			mm	φ100			
エアーフィルター				ロングライフフィルター(別売天井パネルに付属)			
運転音（SPL）			dB(A)	冷房　急　39	暖房　急　39	冷房　標準　48	暖房　標準　49
				強　35	強　35	静音1　46	静音1　47
				弱　31	弱　31	静音2　44	静音2　45
						静音3　42	静音3　43
運転音（PWL）			dB(A)	冷　急　54	暖　急　54	冷　標準　65	暖　標準　66
高圧ガス保安法区分				届出不要			
法定冷凍トン				1.12			
主要付属品				据付説明書、配管断熱材 ドレンホース、ホースバンド			
IP コード				IPX0	IPX4		

※　APF、COP、消費電力量、運転電流、力率はナノイーXをオフにした時のものです。

※　室内ユニットの仕様は室内ユニット 1 台あたりの値です。
※　総合品番には天井パネルCZ-80KPL7と多機能ワイヤードリモコンCZ-10RT5Cを含みます。
※　性能・電気特性は JIS B8616 に基づいた値です。
(冷房時：室内吸込空気温度 27℃DB・19℃WB，室外吸込空気温度 35℃DB)
(暖房時(標準)：室内吸込空気温度 20℃DB・15℃WB 以下、室外吸込空気温度 7℃DB・6℃WB)
(暖房時(低温)：室内吸込空気温度 20℃DB・15℃WB 以下、室外吸込空気温度 2℃DB・1℃WB)
※　外形寸法、質量欄〈　〉内は、別売の天井パネルの値です。室外の外形寸法欄(　)内は、最大寸法の値です。
※　運転音(PWL：音響パワーレベル)は JIS B8616 に基づいた値です。
運転音(SPL：音圧レベル)は、室外ユニット正面 1m 高さ 1.5m、室内ユニット真下1.5mの値です。
急：5 速中最大(レベル 5)、強：5 速中中間(レベル 3)、弱：5 速中最小(レベル 1)のときの値です。
実際に据え付けますと、周囲の騒音や反響などにより表示値より大きくなるのが普通です。
※　工場出荷時の冷媒量で保証しています配管長は30m（シングル設置時)までです。
※　-5℃以下で冷房運転をする場合には、室外ユニットに別売品の防風板と防雪ダクト(側面・背面)を取り付けてください。
※　設置スペース、サービススペースについては外形寸法図をご確認ください。
※　室内熱負荷に対して、過大な空調機を設置すると、室内の温度や湿度の変化が頻繁となり、室内環境や建物に結露の発生などの影響をおよぼす事があります。
※　室内ユニットの下には、濡れて困るものは置かないでください。湿度がRH80%以上の場合は、露が落ちることがあります。

■ XEPHY Eco（高効率タイプ）沖縄向け

形名				2方向天井カセット形　ナノイーX搭載（シングル）《単相電源》			
総合品番				PA-P80L7SHZNC			
室内・室外ユニット品番				CS-P80L7C		CU-P80H7SZC	
パネル品番				CZ-80KPL7		—	
能力	冷房定格(最小～最大)[中間,中間中温,最小中温]		kW	7.1(1.7～8.0)　[3.2、3.4、1.8]			
	暖房定格(最小～最大)[中間,最小]		kW	8.0(1.5～8.5)　[3.6、2.0]			
	最大暖房低温		kW	6.4			
冷房定格時の顕熱比			—	0.71			
COP冷房定格	COP暖房定格	COP冷暖平均	—	2.93	3.09	3.01	
APF（2006）			—	4.8　/　4.8			
APF（2015）			—	5.5　/　5.5			
外形寸法 H×W×D			mm	350×990×600 <8×1170×680>	630×799(+91)×299(+64)		
製品質量			kg	23+<5.5>	42		
外装色（マンセル記号）				ホワイト(N9.3)	アイボリー（2.6Y7.6/1.1）		
電源				単相200V　50/60Hz			
電気特性	消費電力	冷房定格　[中間,中間中温,最小中温]	kW	2.42　[0.600、0.520、0.240]			
		暖房定格　[中間,最小]	kW	2.59　[0.650、0.350]			
		最大暖房低温	kW	2.52			
		暖房極低温	kW	—			
	運転電流(冷房定格 , 暖房定格)		A	冷房　13.0	暖房　13.9		
	力率(冷房定格 , 暖房定格)		%	冷房　93	暖房　93		
	最大運転電流		A	17.1			
	電源容量		kVA	3.42			
	始動電流		A	—			
設計圧力			MPa	高圧部　4.15　低圧部　2.55			
圧縮機	形名×個数			—	全密閉ロータリー式×1		
	電動機定格出力（極数）		kW		2.00(6P)		
	冷凍機油（種別・封入）		L		FW50S(エーテル)　0.45		
	クランクケースヒーター		kW		—		
冷媒・封入量			kg	—	R32　1.40		
送風装置	形名×個数			ターボファン×1	プロペラファン×1		
	定格風量　冷房		m^3/min	急 18.0 強 15.0 弱 12.0	44		
	定格風量　暖房		m^3/min	急 18.0 強 15.0 弱 12.0	46		
	機外静圧		Pa	—	—		
	電動機定格出力（極数）		kW	《DC》　0.038　(8P)	《DC》　0.060　(8P)		
保護装置			室内側	過電流、回転信号検知、ヒューズ			
			室外側	過電流(CT方式)、高圧スイッチ、圧縮機吐出温度サーミスター			
配管	冷媒配管長		m	最小　3m　最大　40m			
	高低差		m	外上30m　外下15m			
	冷媒	ガス管	mm	φ15.88（フレア）	φ15.88（フレア）		
		液管	mm	φ9.52（フレア）	φ9.52（フレア）		
	ドレン口	室内側		VP25(外径φ32)〈ドレンポンプ内蔵〉 (ドレンアップ高さはドレン口から500㎜以下)			
		室外側		ビニールホース接続（内径φ16：現地調達） (別売品　ドレンソケット取付け時)			
運転 SW（温度設定範囲）			℃	リモコン（冷・ドライ 18～30、 暖房 16～30、 冷暖自動 17～27)			
外気運転範囲			℃	冷房　-15～50DB	暖房　-20～24DB		
ダクト接続口			mm	φ150	—		
外気導入口			mm	φ100			
エアーフィルター				ロングライフフィルター(別売天井パネルに付属)			
運転音（SPL）			dB(A)	冷房　急　43	暖房　急　43	冷房　標準　48	暖房　標準　52
				強　39	強　39	静音1　46	静音1　50
				弱　34	弱　34	静音2　44	静音2　48
						静音3　42	静音3　46
運転音（PWL）			dB(A)	冷　急　58	暖　急　58	冷　標準　67	暖　標準　70
高圧ガス保安法区分				届出不要			
法定冷凍トン				1.12			
主要付属品				据付説明書、配管断熱材 ドレンホース、ホースバンド			
IP コード				IPX0	IPX4		

※　APF、COP、消費電力量、運転電流、力率はナノイーXをオフにした時のものです。

※　室内ユニットの仕様は室内ユニット 1 台あたりの値です。
※　総合品番には天井パネルCZ-80KPL7と多機能ワイヤードリモコンCZ-10RT5Cを含みます。
※　性能・電気特性は JIS B8616 に基づいた値です。
(冷房時：室内吸込空気温度 27℃DB・19℃WB，室外吸込空気温度 35℃DB)
(暖房時(標準)：室内吸込空気温度 20℃DB・15℃WB 以下、室外吸込空気温度 7℃DB・6℃WB)
(暖房時(低温)：室内吸込空気温度 20℃DB・15℃WB 以下、室外吸込空気温度 2℃DB・1℃WB)
※　外形寸法、質量欄〈　〉内は、別売の天井パネルの値です。室外の外形寸法欄(　)内は、最大寸法の値です。
※　運転音(PWL：音響パワーレベル)は JIS B8616 に基づいた値です。
運転音(SPL：音圧レベル)は、室外ユニット正面 1m 高さ 1.5m、室内ユニット真下1.5mの値です。
急：5 速中最大(レベル 5)、強：5 速中中間(レベル 3)、弱：5 速中最小(レベル 1)のときの値です。
実際に据え付けますと、周囲の騒音や反響などにより表示値より大きくなるのが普通です。
※　工場出荷時の冷媒量で保証しています配管長は30m（シングル設置時)までです。
※　-5℃以下で冷房運転をする場合には、室外ユニットに別売品の防風板と防雪ダクト(側面・背面)を取り付けてください。
※　設置スペース、サービススペースについては外形寸法図をご確認ください。
※　室内熱負荷に対して、過大な空調機を設置すると、室内の温度や湿度の変化が頻繁となり、室内環境や建物に結露の発生などの影響をおよぼす事があります。
※　室内ユニットの下には、濡れて困るものは置かないでください。湿度がRH80%以上の場合は、露が落ちることがあります。

■ XEPHY Eco（高効率タイプ）沖縄向け

形名				2方向天井カセット形　ナノイーX搭載（ツイン）《三相電源》			
総合品番				PA-P112L7HDZNC			
室内・室外ユニット品番				CS-P56L7C×2		CU-P112H7ZC	
パネル品番				CZ-80KPL7		—	
能力	冷房定格(最小～最大)[中間,中間中温,最小中温]		kW	10.0(2.5～11.2)　[4.5、4.8、2.6]			
	暖房定格(最小～最大)[中間,最小]		kW	11.2(2.9～12.0)　[5.1、2.9]			
	最大暖房低温		kW	10.5			
冷房定格時の顕熱比			—	0.74			
COP冷房定格	COP暖房定格	COP冷暖平均	—	3.52	3.76	3.64	
APF（2006）			—	5.1　/　5.1			
APF（2015）			—	5.7　/　5.7			
外形寸法 H×W×D			mm	350×990×600 <8×1170×680>		996×980×370(+80)	
製品質量			kg	23+<5.5>		67	
外装色（マンセル記号）				ホワイト(N9.3)		アイボリー（2.6Y7.6/1.1）	
電源				三相200V　50/60Hz			
電気特性	消費電力	冷房定格　[中間,中間中温,最小中温]	kW	2.84　[0.830、0.725、0.345]			
		暖房定格　[中間,最小]	kW	2.98　[0.920、0.480]			
		最大暖房低温	kW	3.59			
		暖房極低温	kW	—			
	運転電流(冷房定格 , 暖房定格)		A	冷房　8.6		暖房　9.1	
	力率(冷房定格 , 暖房定格)		%	冷房　95		暖房　95	
	最大運転電流		A	14.9			
	電源容量		kVA	5.16			
	始動電流		A	—			
設計圧力			MPa	高圧部　4.15　低圧部　2.55			
圧縮機	形名×個数			—		全密閉ロータリー式×1	
	電動機定格出力（極数）		kW			2.50(6P)	
	冷凍機油（種別・封入）		L			FW50S(エーテル)　0.60	
	クランクケースヒーター		kW			—	
冷媒・封入量			kg	—		R32　2.10	
送風装置	形名×個数			ターボファン×1		プロペラファン×1	
	定格風量　冷房		m^3/min	急 14.0 強 11.5 弱 9.0		77	
	定格風量　暖房		m^3/min	急 14.0 強 11.5 弱 9.0		73	
	機外静圧		Pa	—		—	
	電動機定格出力（極数）		kW	《DC》　0.038　(8P)		《DC》　0.120　(8P)	
保護装置			室内側	過電流、回転信号検知、ヒューズ			
			室外側	過電流(CT方式)、高圧スイッチ、圧縮機吐出温度サーミスター			
配管	冷媒配管長		m	最小　5m　最大　50m			
	高低差		m	外上30m　外下15m			
	冷媒	ガス管	mm	φ12.7（フレア）		φ15.88（フレア）	
		液管	mm	φ6.35（フレア）		φ9.52（フレア）	
	ドレン口	室内側		VP25(外径φ32)〈ドレンポンプ内蔵〉 (ドレンアップ高さはドレン口から500㎜以下)			
		室外側		VP25 (別売品　ドレンソケット取付け時)			
運転 SW（温度設定範囲）			℃	リモコン（冷・ドライ 18～30、 暖房 16～30、 冷暖自動 17～27)			
外気運転範囲			℃	冷房　-15～50DB		暖房　-20～24DB	
ダクト接続口			mm	φ150		—	
外気導入口			mm	φ100			
エアーフィルター				ロングライフフィルター(別売天井パネルに付属)			
運転音（SPL）			dB(A)	冷房 急　38	暖房 急　38	冷房 標準　53	暖房 標準　53
				強　34	強　34	静音1　51	静音1　51
				弱　30	弱　30	静音2　49	静音2　49
						静音3　47	静音3　47
運転音（PWL）			dB(A)	冷 急　52	暖 急　52	冷 標準　70	暖 標準　70
高圧ガス保安法区分				届出不要			
法定冷凍トン				1.72			
主要付属品				据付説明書、配管断熱材 ドレンホース、ホースバンド			
IP コード				IPX0		IPX4	

※　APF、COP、消費電力量、運転電流、力率はナノイーXをオフにした時のものです。

※　室内ユニットの仕様は室内ユニット 1 台あたりの値です。
※　総合品番には天井パネルCZ-80KPL7と多機能ワイヤードリモコンCZ-10RT5Cを含みます。
※　性能・電気特性は JIS B8616 に基づいた値です。
　(冷房時：室内吸込空気温度 27℃DB・19℃WB，室外吸込空気温度 35℃DB)
　(暖房時(標準)：室内吸込空気温度 20℃DB・15℃WB 以下、室外吸込空気温度 7℃DB・6℃WB)
　(暖房時(低温)：室内吸込空気温度 20℃DB・15℃WB 以下、室外吸込空気温度 2℃DB・1℃WB)
※　外形寸法、質量欄〈　〉内は、別売の天井パネルの値です。室外の外形寸法欄(　)内は、最大寸法の値です。
※　運転音(PWL：音響パワーレベル)は JIS B8616 に基づいた値です。
　運転音(SPL：音圧レベル)は、室外ユニット正面 1m 高さ 1.5m、室内ユニット真下1.5mの値です。
　急：5 速中最大(レベル 5)、強：5 速中中間(レベル 3)、弱：5 速中最小(レベル 1)のときの値です。
　実際に据え付けますと、周囲の騒音や反響などにより表示値より大きくなるのが普通です。
※　工場出荷時の冷媒量で保証しています配管長は30m（ツイン設置時)までです。
※　-5℃以下で冷房運転をする場合には、室外ユニットに別売品の防風板と防雪ダクト(側面・背面)を取り付けてください。
※　設置スペース、サービススペースについては外形寸法図をご確認ください。
※　室内熱負荷に対して、過大な空調機を設置すると、室内の温度や湿度の変化が頻繁となり、室内環境や建物に結露の発生などの影響をおよぼす事があります。
※　室内ユニットの下には、濡れて困るものは置かないでください。湿度がRH80%以上の場合は、露が落ちることがあります。

■ XEPHY Eco（高効率タイプ）沖縄向け

形名					2方向天井カセット形　ナノイーX搭載（ツイン）《三相電源》									
総合品番					PA-P140L7HDZNC									
室内・室外ユニット品番					CS-P71L7C×2							CU-P140H7ZC		
パネル品番					CZ-80KPL7							—		
能力	冷房定格(最小～最大)[中間,中間中温,最小中温]			kW	12.5(3.2～14.0)　[5.7、5.9、3.5]									
	暖房定格(最小～最大)[中間,最小]			kW	14.0(3.5～15.0)　[6.3、3.5]									
	最大暖房低温			kW	13.6									
冷房定格時の顕熱比				—	0.74									
COP冷房定格	COP暖房定格	COP冷暖平均		—	3.43			3.52				3.48		
APF（2006）				—	4.8　/　4.8									
APF（2015）				—	5.2　/　5.2									
外形寸法 H×W×D				mm	350×990×600 <8×1170×680>							996×980×370(+80)		
製品質量				kg	23+<5.5>							82		
外装色（マンセル記号）					ホワイト(N9.3)							アイボリー（2.6Y7.6/1.1）		
電源					三相200V　50/60Hz									
電気特性	消費電力	冷房定格　[中間,中間中温,最小中温]		kW	3.64　[1.16、1.02、0.500]									
		暖房定格　[中間,最小]		kW	3.98　[1.19、0.640]									
		最大暖房低温		kW	5.30									
		暖房極低温		kW	—									
	運転電流(冷房定格，暖房定格)			A	冷房　11.1							暖房　12.1		
	力率(冷房定格，暖房定格)			%	冷房　95							暖房　95		
	最大運転電流			A	20.9									
	電源容量			kVA	7.24									
	始動電流			A	—									
設計圧力				MPa	高圧部　4.15　低圧部　2.55									
圧縮機	形名×個数				—							全密閉ロータリー式×1		
	電動機定格出力（極数）			kW								2.80(6P)		
	冷凍機油（種別・封入）			L								FW50S(エーテル)　1.30		
	クランクケースヒーター			kW								—		
冷媒・封入量				kg	—							R32　2.80		
送風装置	形名×個数				ターボファン×1							プロペラファン×1		
	定格風量　冷房			m^3/min	急 15.0 強 12.5 弱 9.5							97		
	定格風量　暖房			m^3/min	急 15.0 強 12.5 弱 9.5							87		
	機外静圧			Pa	—							—		
	電動機定格出力（極数）			kW	《DC》　0.038　(8P)							《DC》　0.120　(8P)		
保護装置				室内側	過電流、回転信号検知、ヒューズ									
				室外側	過電流(CT方式)、高圧スイッチ、圧縮機吐出温度サーミスター									
配管	冷媒配管長			m	最小　5m　最大　50m									
	高低差			m	外上30m　外下15m									
	冷媒	ガス管		mm	φ15.88（フレア）							φ15.88（フレア）		
		液管		mm	φ9.52（フレア）							φ9.52（フレア）		
	ドレン口	室内側			VP25(外径φ32)〈ドレンポンプ内蔵〉 (ドレンアップ高さはドレン口から500㎜以下)									
		室外側			VP25 (別売品　ドレンソケット取付け時)									
運転 SW（温度設定範囲）				℃	リモコン（冷・ドライ 18～30、 暖房 16～30、 冷暖自動 17～27)									
外気運転範囲				℃	冷房　-15～50DB							暖房　-20～24DB		
ダクト接続口				mm	φ150							—		
外気導入口				mm	φ100									
エアーフィルター					ロングライフフィルター(別売天井パネルに付属)									
運転音（SPL）				dB(A)	冷房	急　39	暖房	急　39	冷房	標準　57	暖房	標準　57		
						強　35		強　35		静音1　55		静音1　55		
						弱　31		弱　31		静音2　53		静音2　53		
										静音3　51		静音3　51		
運転音（PWL）				dB(A)	冷	急　54	暖	急　54	冷	標準　74	暖	標準　74		
高圧ガス保安法区分					届出不要									
法定冷凍トン					2.33									
主要付属品					据付説明書、配管断熱材 ドレンホース、ホースバンド									
IP コード					IPX0							IPX4		

※　APF、COP、消費電力量、運転電流、力率はナノイーXをオフにした時のものです。

※　室内ユニットの仕様は室内ユニット 1 台あたりの値です。
※　総合品番には天井パネルCZ-80KPL7と多機能ワイヤードリモコンCZ-10RT5Cを含みます。
※　性能・電気特性は JIS B8616 に基づいた値です。
　(冷房時：室内吸込空気温度 27℃DB・19℃WB，室外吸込空気温度 35℃DB)
　(暖房時(標準)：室内吸込空気温度 20℃DB・15℃WB 以下、室外吸込空気温度 7℃DB・6℃WB)
　(暖房時(低温)：室内吸込空気温度 20℃DB・15℃WB 以下、室外吸込空気温度 2℃DB・1℃WB)
※　外形寸法、質量欄〈　〉内は、別売の天井パネルの値です。室外の外形寸法欄(　)内は、最大寸法の値です。
※　運転音(PWL：音響パワーレベル)は JIS B8616 に基づいた値です。
　運転音(SPL：音圧レベル)は、室外ユニット正面 1m 高さ 1.5m、室内ユニット真下1.5mの値です。
　急：5 速中最大(レベル 5)、強：5 速中中間(レベル 3)、弱：5 速中最小(レベル 1)のときの値です。
　実際に据え付けますと、周囲の騒音や反響などにより表示値より大きくなるのが普通です。
※　工場出荷時の冷媒量で保証しています配管長は30m（ツイン設置時)までです。
※　-5℃以下で冷房運転をする場合には、室外ユニットに別売品の防風板と防雪ダクト(側面・背面)を取り付けてください。
※　設置スペース、サービススペースについては外形寸法図をご確認ください。
※　室内熱負荷に対して、過大な空調機を設置すると、室内の温度や湿度の変化が頻繁となり、室内環境や建物に結露の発生などの影響をおよぼす事があります。
※　室内ユニットの下には、濡れて困るものは置かないでください。湿度がRH80%以上の場合は、露が落ちることがあります。

■ XEPHY Eco（高効率タイプ）沖縄向け

形名				2方向天井カセット形　ナノイーX搭載（ツイン）《三相電源》			
総合品番				PA-P160L7HDZNC			
室内・室外ユニット品番				CS-P80L7C×2		CU-P160H7ZC	
パネル品番				CZ-80KPL7		—	
能力	冷房定格(最小～最大)[中間,中間中温,最小中温]		kW	14.0(3.5～16.0)　[6.3、6.6、3.5]			
能力	暖房定格(最小～最大)[中間,最小]		kW	16.0(4.0～16.5)　[7.2、4.0]			
能力	最大暖房低温		kW	14.5			
冷房定格時の顕熱比			—	0.71			
COP冷房定格	COP暖房定格	COP冷暖平均	—	2.98	3.39	3.19	
APF（2006）			—	4.7　/　4.7			
APF（2015）			—	5.2　/　5.2			
外形寸法 H×W×D			mm	350×990×600 <8×1170×680>		996×980×370(+80)	
製品質量			kg	23+<5.5>		82	
外装色（マンセル記号）				ホワイト(N9.3)		アイボリー（2.6Y7.6/1.1）	
電源				三相200V　50/60Hz			
電気特性	消費電力	冷房定格　[中間,中間中温,最小中温]	kW	4.70　[1.30、1.10、0.510]			
電気特性	消費電力	暖房定格　[中間,最小]	kW	4.72　[1.40、0.720]			
電気特性	消費電力	最大暖房低温	kW	5.40			
電気特性	消費電力	暖房極低温	kW	—			
電気特性	運転電流(冷房定格，暖房定格)		A	冷房　14.3		暖房　14.3	
電気特性	力率(冷房定格，暖房定格)		%	冷房　95		暖房　95	
電気特性	最大運転電流		A	22			
電気特性	電源容量		kVA	7.62			
電気特性	始動電流		A	—			
設計圧力			MPa	高圧部　4.15　低圧部　2.55			
圧縮機	形名×個数			—		全密閉ロータリー式×1	
圧縮機	電動機定格出力（極数）		kW			3.00(6P)	
圧縮機	冷凍機油（種別・封入）		L			FW50S(エーテル)　1.30	
圧縮機	クランクケースヒーター		kW			—	
冷媒・封入量			kg	—		R32　2.80	
送風装置	形名×個数			ターボファン×1		プロペラファン×1	
送風装置	定格風量　冷房		m^3/min	急 18.0 強 15.0 弱 12.0		102	
送風装置	定格風量　暖房		m^3/min	急 18.0 強 15.0 弱 12.0		97	
送風装置	機外静圧		Pa	—		—	
送風装置	電動機定格出力（極数）		kW	《DC》　0.038　(8P)		《DC》　0.120　(8P)	
保護装置			室内側	過電流、回転信号検知、ヒューズ			
保護装置			室外側	過電流(CT方式)、高圧スイッチ、圧縮機吐出温度サーミスター			
配管	冷媒配管長		m	最小　5m　最大　50m			
配管	高低差		m	外上30m　外下15m			
配管	冷媒	ガス管	mm	φ15.88（フレア）		φ15.88（フレア）	
配管	冷媒	液管	mm	φ9.52（フレア）		φ9.52（フレア）	
配管	ドレン口	室内側		VP25(外径φ32)〈ドレンポンプ内蔵〉 (ドレンアップ高さはドレン口から500㎜以下)			
配管	ドレン口	室外側		VP25 (別売品　ドレンソケット取付け時)			
運転 SW（温度設定範囲）			℃	リモコン（冷・ドライ 18～30、 暖房 16～30、 冷暖自動 17～27)			
外気運転範囲			℃	冷房　-15～50DB		暖房　-20～24DB	
ダクト接続口			mm	φ150		—	
外気導入口			mm	φ100			
エアーフィルター				ロングライフフィルター(別売天井パネルに付属)			
運転音（SPL）			dB(A)	冷房　急　43	暖房　急　43	冷房　標準　58	暖房　標準　59
				冷房　強　39	暖房　強　39	冷房　静音1　56	暖房　静音1　57
				冷房　弱　34	暖房　弱　34	冷房　静音2　54	暖房　静音2　55
						冷房　静音3　52	暖房　静音3　53
運転音（PWL）			dB(A)	冷　急　58	暖　急　58	冷　標準　75	暖　標準　76
高圧ガス保安法区分				届出不要			
法定冷凍トン				2.48			
主要付属品				据付説明書、配管断熱材 ドレンホース、ホースバンド			
IP コード				IPX0		IPX4	

※　APF、COP、消費電力量、運転電流、力率はナノイーXをオフにした時のものです。

※　室内ユニットの仕様は室内ユニット 1 台あたりの値です。
※　総合品番には天井パネルCZ-80KPL7と多機能ワイヤードリモコンCZ-10RT5Cを含みます。
※　性能・電気特性は JIS B8616 に基づいた値です。
　(冷房時：室内吸込空気温度 27℃DB・19℃WB，室外吸込空気温度 35℃DB)
　(暖房時(標準)：室内吸込空気温度 20℃DB・15℃WB 以下、室外吸込空気温度 7℃DB・6℃WB)
　(暖房時(低温)：室内吸込空気温度 20℃DB・15℃WB 以下、室外吸込空気温度 2℃DB・1℃WB)
※　外形寸法、質量欄〈　〉内は、別売の天井パネルの値です。室外の外形寸法欄(　)内は、最大寸法の値です。
※　運転音(PWL：音響パワーレベル)は JIS B8616 に基づいた値です。
　運転音(SPL：音圧レベル)は、室外ユニット正面 1m 高さ 1.5m、室内ユニット真下1.5mの値です。
　急：5 速中最大(レベル 5)、強：5 速中中間(レベル 3)、弱：5 速中最小(レベル 1)のときの値です。
　実際に据え付けますと、周囲の騒音や反響などにより表示値より大きくなるのが普通です。
※　工場出荷時の冷媒量で保証しています配管長は30m（ツイン設置時)までです。
※　-5℃以下で冷房運転をする場合には、室外ユニットに別売品の防風板と防雪ダクト(側面・背面)を取り付けてください。
※　設置スペース、サービススペースについては外形寸法図をご確認ください。
※　室内熱負荷に対して、過大な空調機を設置すると、室内の温度や湿度の変化が頻繁となり、室内環境や建物に結露の発生などの影響をおよぼす事があります。
※　室内ユニットの下には、濡れて困るものは置かないでください。湿度がRH80%以上の場合は、露が落ちることがあります。

■ XEPHY Eco（高効率タイプ）沖縄向け

| | | |

■ XEPHY Eco（高効率タイプ）沖縄向け

形名					2方向天井カセット形　ナノイーX搭載（ツイン）《三相電源》									
総合品番					PA-P280L7HDZNC									
室内・室外ユニット品番					CS-P140L7C×2							CU-P280H7ZC		
パネル品番					CZ-160KPL7							—		
能力	冷房定格(最小～最大)[中間,中間中温,最小中温]			kW	25.0(6.3～28.0)　[11.3、11.5、6.3]									
	暖房定格(最小～最大)[中間,最小]			kW	28.0(7.0～31.5)　[12.6、7.0]									
	最大暖房低温			kW	23.0									
冷房定格時の顕熱比				—	0.71									
COP冷房定格	COP暖房定格	COP冷暖平均		—	2.99			3.56				3.28		
APF（2006）				—	4.5　/　4.5									
APF（2015）				—	4.7　/　4.7									
外形寸法 H×W×D				mm	350×1630×600 <8×1850×680>							1500×980×370(+80)		
製品質量				kg	41+<12>							120		
外装色（マンセル記号）					ホワイト(N9.3)							アイボリー（2.6Y7.6/1.1）		
電源					三相200V　50/60Hz									
電気特性	消費電力	冷房定格　[中間,中間中温,最小中温]		kW	8.35　[2.36、2.16、0.900]									
		暖房定格　[中間,最小]		kW	7.86　[2.58、1.54]									
		最大暖房低温		kW	10.1									
		暖房極低温		kW	—									
	運転電流(冷房定格 , 暖房定格)			A	冷房　25.6							暖房　24.1		
	力率(冷房定格 , 暖房定格)			%	冷房　94							暖房　94		
	最大運転電流			A	35.6									
	電源容量			kVA	12.3									
	始動電流			A	—									
設計圧力				MPa	高圧部　4.15　低圧部　2.55									
圧縮機	形名×個数				—							全密閉ロータリー式×1		
	電動機定格出力（極数）			kW								5.50(6P)		
	冷凍機油（種別・封入）			L								FW50S(エーテル)　1.90		
	クランクケースヒーター			kW								0.032		
冷媒・封入量				kg	—							R32　5.20		
送風装置	形名×個数				シロッコファン×3							プロペラファン×2		
	定格風量　冷房			m^3/min	急 31.0 強 28.0 弱 23.0							160		
	定格風量　暖房			m^3/min	急 31.0 強 28.0 弱 23.0							160		
	機外静圧			Pa	—							—		
	電動機定格出力（極数）			kW	《DC》　0.082　(8P)							《DC》　0.120+0.120　(10P)		
保護装置				室内側	過電流、回転信号検知、ヒューズ									
				室外側	過電流(CT方式)、高圧スイッチ、圧縮機吐出温度サーミスター									
配管	冷媒配管長			m	最小　5m　最大　100m									
	高低差			m	外上30m　外下30m									
	冷媒	ガス管		mm	φ15.88（フレア）							φ25.4（ろう付）★1		
		液管		mm	φ9.52（フレア）							φ12.7（フレア）		
	ドレン口	室内側			VP25(外径φ32)〈ドレンポンプ内蔵〉 (ドレンアップ高さはドレン口から500㎜以下)									
		室外側			VP25 (別売品　ドレンソケット取付け時)									
運転 SW（温度設定範囲）				℃	リモコン（冷・ドライ 18～30、 暖房 16～30、 冷暖自動 17～27)									
外気運転範囲				℃	冷房　-15～50DB							暖房　-20～24DB		
ダクト接続口				mm	φ150							—		
外気導入口				mm	φ125									
エアーフィルター					ロングライフフィルター(別売天井パネルに付属)									
運転音（SPL）				dB(A)	冷房	急　45	暖房	急　45	冷房	標準　60	暖房	標準　63		
						強　42		強　42		静音1　58		静音1　61		
						弱　38		弱　38		静音2　56		静音2　59		
										静音3　54		静音3　57		
運転音（PWL）				dB(A)	冷	急　60	暖	急　60	冷	標準　78	暖	標準　81		
高圧ガス保安法区分					届出不要									
法定冷凍トン					4.20									
主要付属品					据付説明書、配管断熱材 ドレンホース、ホースバンド 継手配管(φ19.05)異径継手配管(φ19.05→φ25.4)									
IP コード					IPX0							IPX4		

※　APF、COP、消費電力量、運転電流、力率はナノイーXをオフにした時のものです。

※　室内ユニットの仕様は室内ユニット 1 台あたりの値です。
※　総合品番には天井パネルCZ-160KPL7と多機能ワイヤードリモコンCZ-10RT5Cを含みます。
※　性能・電気特性は JIS B8616 に基づいた値です。
　(冷房時：室内吸込空気温度 27℃DB・19℃WB，室外吸込空気温度 35℃DB)
　(暖房時(標準)：室内吸込空気温度 20℃DB・15℃WB 以下、室外吸込空気温度 7℃DB・6℃WB)
　(暖房時(低温)：室内吸込空気温度 20℃DB・15℃WB 以下、室外吸込空気温度 2℃DB・1℃WB)
※　外形寸法、質量欄〈　〉内は、別売の天井パネルの値です。室外の外形寸法欄(　)内は、最大寸法の値です。
※　運転音(PWL：音響パワーレベル)は JIS B8616 に基づいた値です。
　運転音(SPL：音圧レベル)は、室外ユニット正面 1m 高さ 1.5m、室内ユニット真下1.5mの値です。
　急：5 速中最大(レベル 5)、強：5 速中中間(レベル 3)、弱：5 速中最小(レベル 1)のときの値です。
　実際に据え付けますと、周囲の騒音や反響などにより表示値より大きくなるのが普通です。
※　工場出荷時の冷媒量で保証しています配管長は30m（ツイン設置時)までです。
※　-5℃以下で冷房運転をする場合には、室外ユニットに別売品の防風板と防雪ダクト(側面・背面)を取り付けてください。
※　設置スペース、サービススペースについては外形寸法図をご確認ください。
※　室内熱負荷に対して、過大な空調機を設置すると、室内の温度や湿度の変化が頻繁となり、室内環境や建物に結露の発生などの影響をおよぼす事があります。
※　室内ユニットの下には、濡れて困るものは置かないでください。湿度がRH80%以上の場合は、露が落ちることがあります。

★1：ガス管接続口でφ19.05→φ25.4(付属品：異径継手配管使用)に変換してください。

■ XEPHY Eco（高効率タイプ）沖縄向け

形名					2方向天井カセット形　ナノイーX搭載（トリプル）《三相電源》								
総合品番					PA-P224L7HTZNC								
室内・室外ユニット品番					CS-P80L7C×3					CU-P224H7ZC			
パネル品番					CZ-80KPL7					—			
能力	冷房定格(最小～最大)[中間,中間中温,最小中温]			kW	20.0(6.2～22.4)　[9.0、9.2、6.2]								
	暖房定格(最小～最大)[中間,最小]			kW	22.4(5.6～25.0)　[10.1、5.6]								
	最大暖房低温			kW	18.5								
冷房定格時の顕熱比				—	0.71								
COP冷房定格	COP暖房定格	COP冷暖平均		—	3.17		3.60				3.39		
APF（2006）				—	4.7　/　4.7								
APF（2015）				—	5.1　/　5.1								
外形寸法 H×W×D				mm	350×990×600 <8×1170×680>					1500×980×370(+80)			
製品質量				kg	23+<5.5>					111			
外装色（マンセル記号）					ホワイト(N9.3)					アイボリー（2.6Y7.6/1.1）			
電源					三相200V　50/60Hz								
電気特性	消費電力	冷房定格　[中間,中間中温,最小中温]		kW	6.30　[1.88、1.58、0.860]								
		暖房定格　[中間,最小]		kW	6.23　[1.87、1.12]								
		最大暖房低温		kW	7.68								
		暖房極低温		kW	—								
	運転電流(冷房定格 , 暖房定格)			A	冷房　19.6					暖房　19.3			
	力率(冷房定格 , 暖房定格)			%	冷房　93					暖房　93			
	最大運転電流			A	25.8								
	電源容量			kVA	8.94								
	始動電流			A	—								
設計圧力				MPa	高圧部　4.15　低圧部　2.55								
圧縮機	形名×個数				—					全密閉ロータリー式×1			
	電動機定格出力（極数）			kW						4.20(6P)			
	冷凍機油（種別・封入）			L						FW50S(エーテル)　1.90			
	クランクケースヒーター			kW						0.032			
冷媒・封入量				kg	—					R32　4.20			
送風装置	形名×個数				ターボファン×1					プロペラファン×2			
	定格風量　冷房			m^3/min	急 18.0 強 15.0 弱 12.0					164			
	定格風量　暖房			m^3/min	急 18.0 強 15.0 弱 12.0					164			
	機外静圧			Pa	—					—			
	電動機定格出力（極数）			kW	《DC》　0.038　(8P)					《DC》　0.120+0.120　(10P)			
保護装置				室内側	過電流、回転信号検知、ヒューズ								
				室外側	過電流(CT方式)、高圧スイッチ、圧縮機吐出温度サーミスター								
配管	冷媒配管長			m	最小　5m　最大　100m								
	高低差			m	外上30m　外下30m								
	冷媒	ガス管		mm	φ15.88（フレア）					φ25.4（ろう付）★1			
		液管		mm	φ9.52（フレア）					φ9.52（フレア）			
	ドレン口	室内側			VP25(外径φ32)〈ドレンポンプ内蔵〉 (ドレンアップ高さはドレン口から500㎜以下)								
		室外側			VP25 (別売品　ドレンソケット取付け時)								
運転 SW（温度設定範囲）				℃	リモコン（冷・ドライ 18～30、 暖房 16～30、 冷暖自動 17～27)								
外気運転範囲				℃	冷房　-15～50DB					暖房　-20～24DB			
ダクト接続口				mm	φ150					—			
外気導入口				mm	φ100								
エアーフィルター					ロングライフフィルター(別売天井パネルに付属)								
運転音（SPL）				dB(A)	冷房	急　43	暖房	急　43	冷房	標準　58	暖房	標準　61	
						強　39		強　39		静音1　56		静音1　59	
						弱　34		弱　34		静音2　54		静音2　57	
										静音3　52		静音3　55	
運転音（PWL）				dB(A)	冷	急　58	暖	急　58	冷	標準　76	暖	標準　78	
高圧ガス保安法区分					届出不要								
法定冷凍トン					3.44								
主要付属品					据付説明書、配管断熱材 ドレンホース、ホースバンド 継手配管(φ19.05)異径継手配管(φ19.05→φ25.4)								
IP コード					IPX0					IPX4			

※　APF、COP、消費電力量、運転電流、力率はナノイーXをオフにした時のものです。

※　室内ユニットの仕様は室内ユニット 1 台あたりの値です。
※　総合品番には天井パネルCZ-80KPL7と多機能ワイヤードリモコンCZ-10RT5Cを含みます。
※　性能・電気特性は JIS B8616 に基づいた値です。
　(冷房時：室内吸込空気温度 27℃DB・19℃WB，室外吸込空気温度 35℃DB)
　(暖房時(標準)：室内吸込空気温度 20℃DB・15℃WB 以下、室外吸込空気温度 7℃DB・6℃WB)
　(暖房時(低温)：室内吸込空気温度 20℃DB・15℃WB 以下、室外吸込空気温度 2℃DB・1℃WB)
※　外形寸法、質量欄〈　〉内は、別売の天井パネルの値です。室外の外形寸法欄(　)内は、最大寸法の値です。
※　運転音(PWL：音響パワーレベル)は JIS B8616 に基づいた値です。
　運転音(SPL：音圧レベル)は、室外ユニット正面 1m 高さ 1.5m、室内ユニット真下1.5mの値です。
　急：5 速中最大(レベル 5)、強：5 速中中間(レベル 3)、弱：5 速中最小(レベル 1)のときの値です。
　実際に据え付けますと、周囲の騒音や反響などにより表示値より大きくなるのが普通です。
※　工場出荷時の冷媒量で保証しています配管長は30m（トリプル設置時)までです。
※　-5℃以下で冷房運転をする場合には、室外ユニットに別売品の防風板と防雪ダクト(側面・背面)を取り付けてください。
※　設置スペース、サービススペースについては外形寸法図をご確認ください。
※　室内熱負荷に対して、過大な空調機を設置すると、室内の温度や湿度の変化が頻繁となり、室内環境や建物に結露の発生などの影響をおよぼす事があります。
※　室内ユニットの下には、濡れて困るものは置かないでください。湿度がRH80%以上の場合は、露が落ちることがあります。

★1：ガス管接続口でφ19.05→φ25.4(付属品：異径継手配管使用)に変換してください。

■ XEPHY Eco（高効率タイプ）沖縄向け

形名				2方向天井カセット形　ナノイーX搭載（ダブルツイン）《三相電源》			
総合品番				PA-P224L7HVZNC			
室内・室外ユニット品番				CS-P56L7C×4		CU-P224H7ZC	
パネル品番				CZ-80KPL7		—	
能力	冷房定格(最小～最大)[中間,中間中温,最小中温]		kW	20.0(6.2～22.4)　[9.0、9.2、6.2]			
	暖房定格(最小～最大)[中間,最小]		kW	22.4(5.6～25.0)　[10.1、5.6]			
	最大暖房低温		kW	18.5			
冷房定格時の顕熱比			—	0.74			
COP冷房定格	COP暖房定格	COP冷暖平均	—	3.17	3.60	3.39	
APF（2006）			—	4.7　/　4.7			
APF（2015）			—	5.1　/　5.1			
外形寸法 H×W×D			mm	350×990×600 <8×1170×680>		1500×980×370(+80)	
製品質量			kg	23+<5.5>		111	
外装色（マンセル記号）				ホワイト(N9.3)		アイボリー（2.6Y7.6/1.1）	
電源				三相200V　50/60Hz			
電気特性	消費電力	冷房定格　[中間,中間中温,最小中温]	kW	6.30　[1.88、1.58、0.860]			
		暖房定格　[中間,最小]	kW	6.23　[1.87、1.12]			
		最大暖房低温	kW	7.68			
		暖房極低温	kW	—			
	運転電流(冷房定格，暖房定格)		A	冷房　19.6		暖房　19.3	
	力率(冷房定格，暖房定格)		%	冷房　93		暖房　93	
	最大運転電流		A	25.8			
	電源容量		kVA	8.94			
	始動電流		A	—			
設計圧力			MPa	高圧部　4.15　低圧部　2.55			
圧縮機	形名×個数			—		全密閉ロータリー式×1	
	電動機定格出力（極数）		kW			4.20(6P)	
	冷凍機油（種別・封入）		L			FW50S(エーテル)　1.90	
	クランクケースヒーター		kW			0.032	
冷媒・封入量			kg	—		R32　4.20	
送風装置	形名×個数			ターボファン×1		プロペラファン×2	
	定格風量　冷房		m^3/min	急 14.0 強 11.5 弱 9.0		164	
	定格風量　暖房		m^3/min	急 14.0 強 11.5 弱 9.0		164	
	機外静圧		Pa	—		—	
	電動機定格出力（極数）		kW	《DC》　0.038　(8P)		《DC》　0.120+0.120　(10P)	
保護装置			室内側	過電流、回転信号検知、ヒューズ			
			室外側	過電流(CT方式)、高圧スイッチ、圧縮機吐出温度サーミスター			
配管	冷媒配管長		m	最小　5m　最大　100m			
	高低差		m	外上30m　外下30m			
	冷媒	ガス管	mm	φ12.7（フレア）		φ25.4（ろう付）★1	
		液管	mm	φ6.35（フレア）		φ9.52（フレア）	
	ドレン口	室内側		VP25(外径φ32)〈ドレンポンプ内蔵〉 (ドレンアップ高さはドレン口から500㎜以下)			
		室外側		VP25 (別売品　ドレンソケット取付け時)			
運転 SW（温度設定範囲）			℃	リモコン（冷・ドライ 18～30、 暖房 16～30、 冷暖自動 17～27)			
外気運転範囲			℃	冷房　-15～50DB		暖房　-20～24DB	
ダクト接続口			mm	φ150		—	
外気導入口			mm	φ100			
エアーフィルター				ロングライフフィルター(別売天井パネルに付属)			
運転音（SPL）			dB(A)	冷房 急　38	暖房 急　38	冷房 標準　58	暖房 標準　61
				強　34	強　34	静音1　56	静音1　59
				弱　30	弱　30	静音2　54	静音2　57
						静音3　52	静音3　55
運転音（PWL）			dB(A)	冷 急　52	暖 急　52	冷 標準　76	暖 標準　78
高圧ガス保安法区分				届出不要			
法定冷凍トン				3.44			
主要付属品				据付説明書、配管断熱材 ドレンホース、ホースバンド 継手配管(φ19.05)異径継手配管(φ19.05→φ25.4)			
IP コード				IPX0		IPX4	

※　APF、COP、消費電力量、運転電流、力率はナノイーXをオフにした時のものです。

※　室内ユニットの仕様は室内ユニット 1 台あたりの値です。
※　総合品番には天井パネルCZ-80KPL7と多機能ワイヤードリモコンCZ-10RT5Cを含みます。
※　性能・電気特性は JIS B8616 に基づいた値です。
　(冷房時：室内吸込空気温度 27℃DB・19℃WB，室外吸込空気温度 35℃DB)
　(暖房時(標準)：室内吸込空気温度 20℃DB・15℃WB 以下、室外吸込空気温度 7℃DB・6℃WB)
　(暖房時(低温)：室内吸込空気温度 20℃DB・15℃WB 以下、室外吸込空気温度 2℃DB・1℃WB)
※　外形寸法、質量欄〈　〉内は、別売の天井パネルの値です。室外の外形寸法欄(　)内は、最大寸法の値です。
※　運転音(PWL：音響パワーレベル)は JIS B8616 に基づいた値です。
　運転音(SPL：音圧レベル)は、室外ユニット正面 1m 高さ 1.5m、室内ユニット真下1.5mの値です。
　急：5 速中最大(レベル 5)、強：5 速中中間(レベル 3)、弱：5 速中最小(レベル 1)のときの値です。
　実際に据え付けますと、周囲の騒音や反響などにより表示値より大きくなるのが普通です。
※　工場出荷時の冷媒量で保証しています配管長は30m（ダブルツイン設置時)までです。
※　-5℃以下で冷房運転をする場合には、室外ユニットに別売品の防風板と防雪ダクト(側面・背面)を取り付けてください。
※　設置スペース、サービススペースについては外形寸法図をご確認ください。
※　室内熱負荷に対して、過大な空調機を設置すると、室内の温度や湿度の変化が頻繁となり、室内環境や建物に結露の発生などの影響をおよぼす事があります。
※　室内ユニットの下には、濡れて困るものは置かないでください。湿度がRH80%以上の場合は、露が落ちることがあります。

★1：ガス管接続口でφ19.05→φ25.4(付属品：異径継手配管使用)に変換してください。

■ XEPHY Eco（高効率タイプ）沖縄向け

形名					2方向天井カセット形　ナノイーX搭載（ダブルツイン）《三相電源》								
総合品番					PA-P280L7HVZNC								
室内・室外ユニット品番					CS-P71L7C×4					CU-P280H7ZC			
パネル品番					CZ-80KPL7					—			
能力	冷房定格(最小～最大)[中間,中間中温,最小中温]			kW	25.0(6.3～28.0)　[11.3、11.5、6.3]								
	暖房定格(最小～最大)[中間,最小]			kW	28.0(7.0～31.5)　[12.6、7.0]								
	最大暖房低温			kW	23.0								
冷房定格時の顕熱比				—	0.74								
COP冷房定格	COP暖房定格	COP冷暖平均		—	2.99		3.56			3.28			
APF（2006）				—	4.5　/　4.5								
APF（2015）				—	4.7　/　4.7								
外形寸法 H×W×D				mm	350×990×600 <8×1170×680>					1500×980×370(+80)			
製品質量				kg	23+<5.5>					120			
外装色（マンセル記号）					ホワイト(N9.3)					アイボリー（2.6Y7.6/1.1）			
電源					三相200V　50/60Hz								
電気特性	消費電力	冷房定格　[中間,中間中温,最小中温]		kW	8.35　[2.36、2.16、0.900]								
		暖房定格　[中間,最小]		kW	7.86　[2.58、1.54]								
		最大暖房低温		kW	10.1								
		暖房極低温		kW	—								
	運転電流(冷房定格，暖房定格)			A	冷房　25.6					暖房　23.9			
	力率(冷房定格，暖房定格)			%	冷房　94					暖房　95			
	最大運転電流			A	35.4								
	電源容量			kVA	12.3								
	始動電流			A	—								
設計圧力				MPa	高圧部　4.15　低圧部　2.55								
圧縮機	形名×個数				—					全密閉ロータリー式×1			
	電動機定格出力（極数）			kW						5.50(6P)			
	冷凍機油（種別・封入）			L						FW50S(エーテル)　1.90			
	クランクケースヒーター			kW						0.032			
冷媒・封入量				kg	—					R32　5.20			
送風装置	形名×個数				ターボファン×1					プロペラファン×2			
	定格風量　冷房			m^3/min	急 15.0 強 12.5 弱 9.5					160			
	定格風量　暖房			m^3/min	急 15.0 強 12.5 弱 9.5					160			
	機外静圧			Pa	—					—			
	電動機定格出力（極数）			kW	《DC》　0.038　(8P)					《DC》　0.120+0.120　(10P)			
保護装置				室内側	過電流、回転信号検知、ヒューズ								
				室外側	過電流(CT方式)、高圧スイッチ、圧縮機吐出温度サーミスター								
配管	冷媒配管長			m	最小　5m　最大　100m								
	高低差			m	外上30m　外下30m								
	冷媒	ガス管		mm	φ15.88（フレア）					φ25.4（ろう付）★1			
		液管		mm	φ9.52（フレア）					φ12.7（フレア）			
	ドレン口	室内側			VP25(外径φ32)〈ドレンポンプ内蔵〉 (ドレンアップ高さはドレン口から500㎜以下)								
		室外側			VP25 (別売品　ドレンソケット取付け時)								
運転 SW（温度設定範囲）				℃	リモコン（冷・ドライ 18～30、 暖房 16～30、 冷暖自動 17～27)								
外気運転範囲				℃	冷房　-15～50DB					暖房　-20～24DB			
ダクト接続口				mm	φ150					—			
外気導入口				mm	φ100								
エアーフィルター					ロングライフフィルター(別売天井パネルに付属)								
運転音（SPL）				dB(A)	冷房	急　39	暖房	急　39	冷房	標準　60	暖房	標準　63	
						強　35		強　35		静音1　58		静音1　61	
						弱　31		弱　31		静音2　56		静音2　59	
										静音3　54		静音3　57	
運転音（PWL）				dB(A)	冷	急　54	暖	急　54	冷	標準　78	暖	標準　81	
高圧ガス保安法区分					届出不要								
法定冷凍トン					4.20								
主要付属品					据付説明書、配管断熱材 ドレンホース、ホースバンド 継手配管(φ19.05)異径継手配管(φ19.05→φ25.4)								
IP コード					IPX0					IPX4			

※　APF、COP、消費電力量、運転電流、力率はナノイーXをオフにした時のものです。

※　室内ユニットの仕様は室内ユニット 1 台あたりの値です。
※　総合品番には天井パネルCZ-80KPL7と多機能ワイヤードリモコンCZ-10RT5Cを含みます。
※　性能・電気特性は JIS B8616 に基づいた値です。
　(冷房時：室内吸込空気温度 27℃DB・19℃WB，室外吸込空気温度 35℃DB)
　(暖房時(標準)：室内吸込空気温度 20℃DB・15℃WB 以下、室外吸込空気温度 7℃DB・6℃WB)
　(暖房時(低温)：室内吸込空気温度 20℃DB・15℃WB 以下、室外吸込空気温度 2℃DB・1℃WB)
※　外形寸法、質量欄〈　〉内は、別売の天井パネルの値です。室外の外形寸法欄(　)内は、最大寸法の値です。
※　運転音(PWL：音響パワーレベル)は JIS B8616 に基づいた値です。
　運転音(SPL：音圧レベル)は、室外ユニット正面 1m 高さ 1.5m、室内ユニット真下1.5mの値です。
　急：5 速中最大(レベル 5)、強：5 速中中間(レベル 3)、弱：5 速中最小(レベル 1)のときの値です。
　実際に据え付けますと、周囲の騒音や反響などにより表示値より大きくなるのが普通です。
※　工場出荷時の冷媒量で保証しています配管長は30m（ダブルツイン設置時)までです。
※　-5℃以下で冷房運転をする場合には、室外ユニットに別売品の防風板と防雪ダクト(側面・背面)を取り付けてください。
※　設置スペース、サービススペースについては外形寸法図をご確認ください。
※　室内熱負荷に対して、過大な空調機を設置すると、室内の温度や湿度の変化が頻繁となり、室内環境や建物に結露の発生などの影響をおよぼす事があります。
※　室内ユニットの下には、濡れて困るものは置かないでください。湿度がRH80%以上の場合は、露が落ちることがあります。

★1：ガス管接続口でφ19.05→φ25.4(付属品：異径継手配管使用)に変換してください。

■外形寸法図

● CS-P50 ～ P63L7C（エコナビパネル使用）

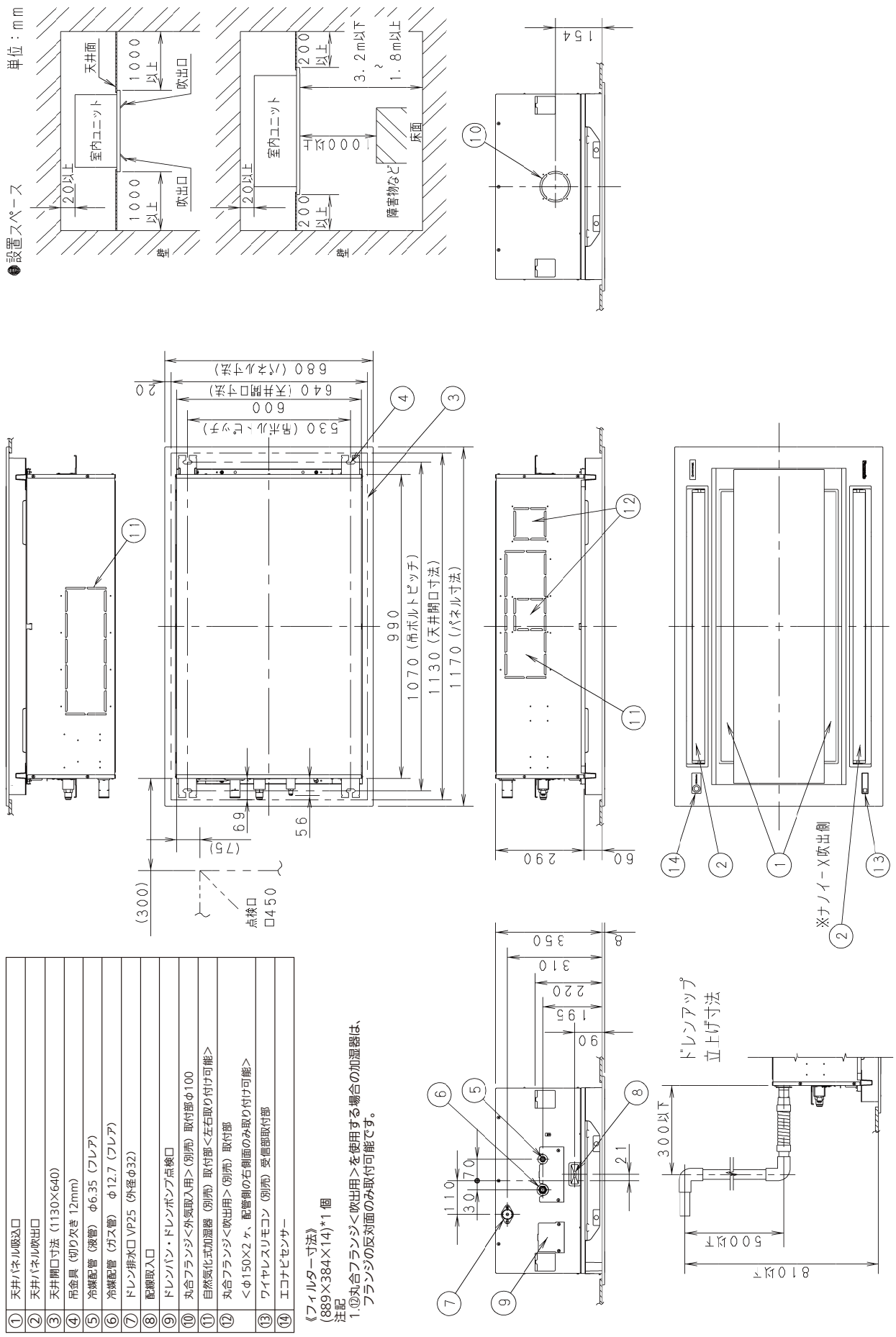

①	天井パネル吸込口
②	天井パネル吹出口
③	天井開口寸法（1130×640）
④	吊金具（切り欠き 12mm）
⑤	冷媒配管（液管）φ6.35（フレア）
⑥	冷媒配管（ガス管）φ12.7（フレア）
⑦	ドレン排水口 VP25（外径φ32）
⑧	配線取入口
⑨	ドレンパン・ドレンポンプ点検口
⑩	丸合フランジ<外気取入用>（別売）取付部φ100
⑪	自然気化式加湿器（別売）取付部<左右取り付け可能>
⑫	丸合フランジ<吹出用>（別売）取付部<φ150×2ヶ、配管側の左側面のみ取り付け可能>
⑬	ワイヤレスリモコン（別売）受信部取付部
⑭	エコナビセンサー

《フィルター寸法》
(889×384×14)*1 個

注記
1.⑫丸合フランジ<吹出用>を使用する場合の加湿器は、フランジの反対面のみ取付可能です。

■外形寸法図

● CS-P50 ～ P63L7C（標準パネル使用）

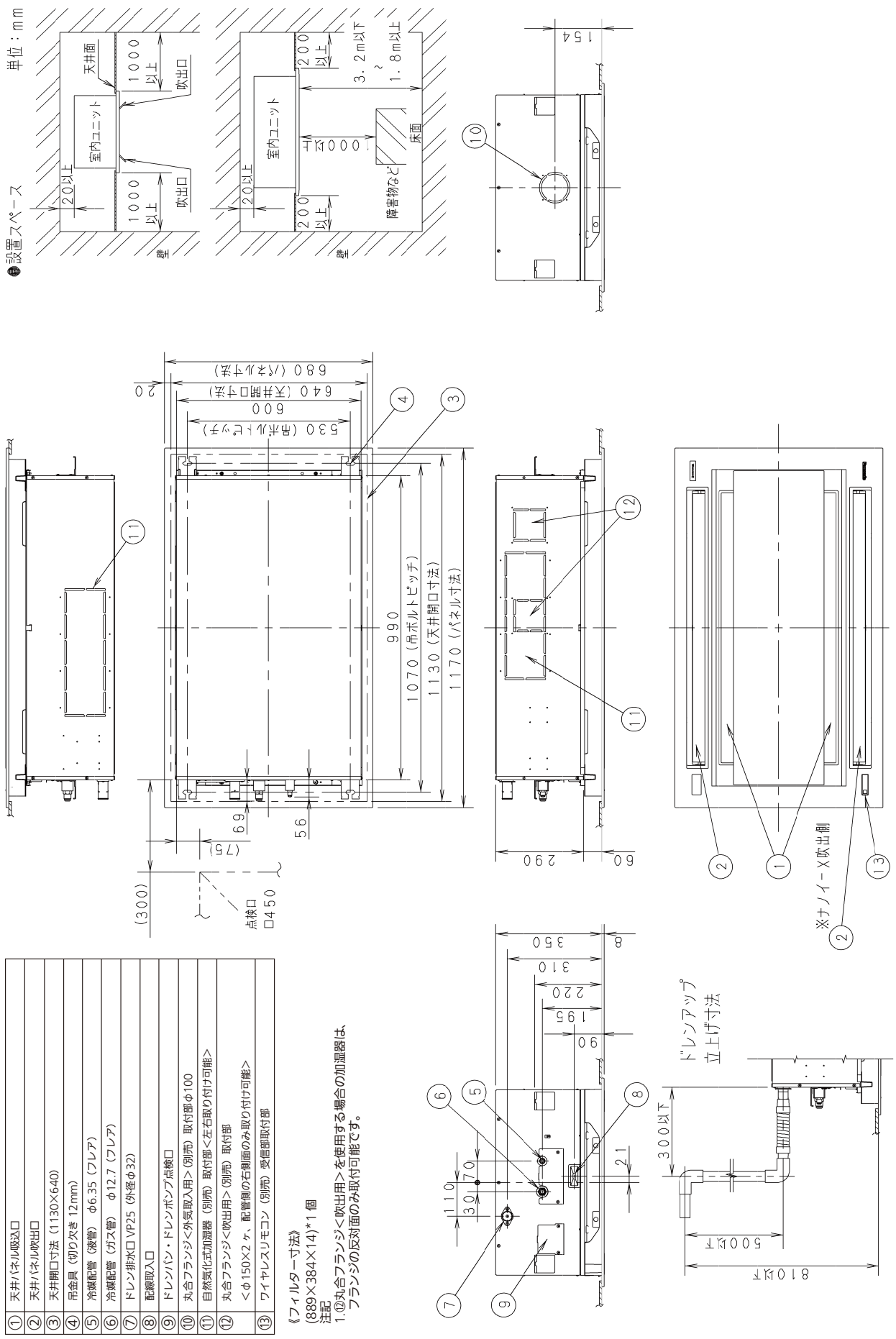

①	天井パネル吸込口
②	天井パネル吹出口
③	天井開口寸法（1130×640）
④	吊金具（切り穴径 12mm）
⑤	冷媒配管（液管）　φ6.35（フレア）
⑥	冷媒配管（ガス管）　φ12.7（フレア）
⑦	ドレン排水口 VP25（外径φ32）
⑧	配線取入口
⑨	ドレンパン・ドレンポンプ点検口
⑩	丸合フランジ<外気取入用>(別売) 取付部φ100
⑪	自然気化式加湿器（別売）取付部<左右取り付け可能>
⑫	丸合フランジ<吹出用>(別売) 取付部<φ150×2ヶ、配管側の右側面のみ取り付け可能>
⑬	ワイヤレスリモコン（別売）受信部取付部

《フィルター寸法》
(889×384×14)*1 個

注記
1.⑩丸合フランジ<吹出用>を使用する場合の加湿器は、フランジの反対面のみ取付可能です。

■外形寸法図

●CS-P71L7C（エコナビパネル使用）

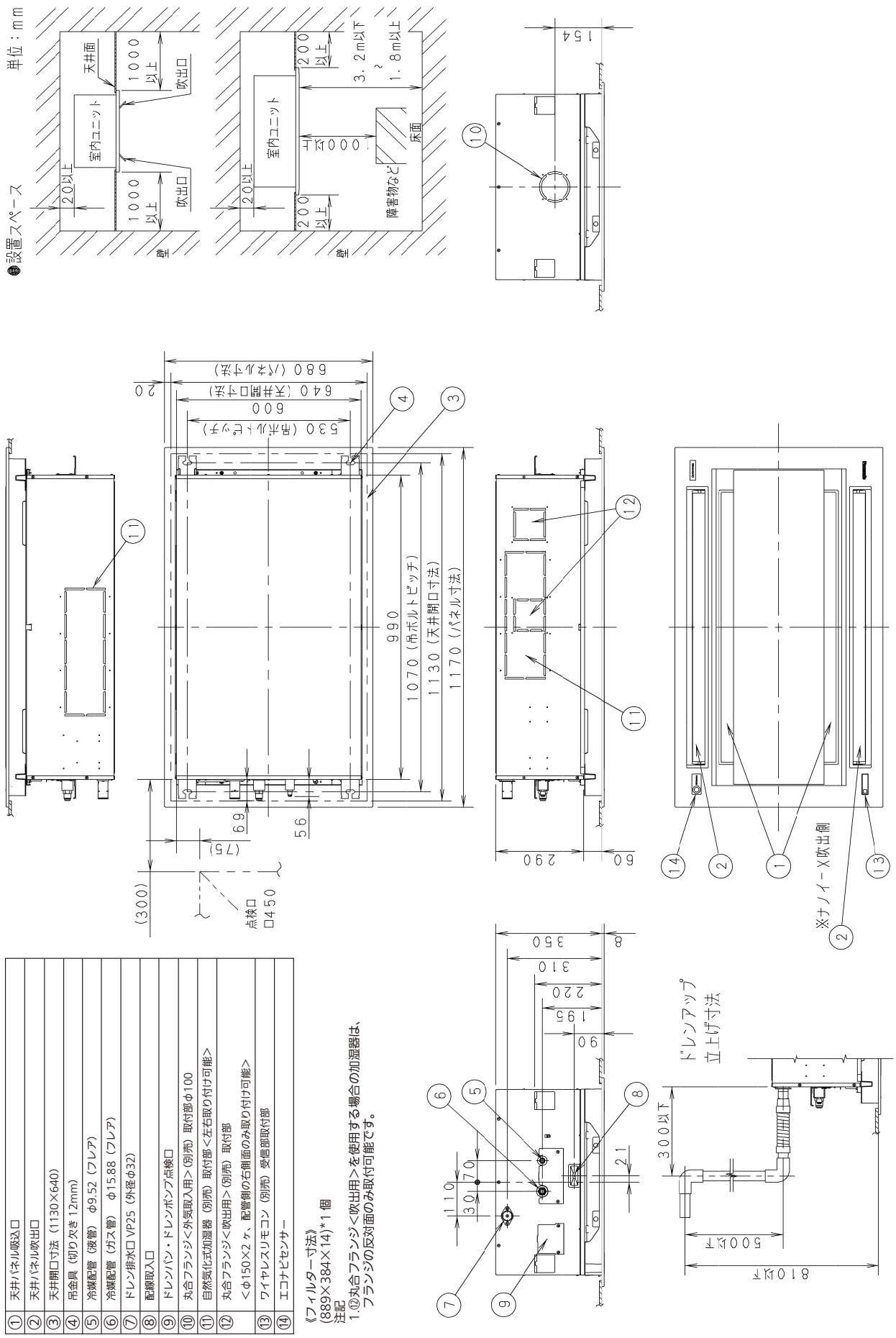

①	天井パネル吸込口
②	天井パネル吹出口
③	天井開口寸法（1130×640）
④	吊金具（切り欠き 12mm）
⑤	冷媒配管（液管）φ9.52（フレア）
⑥	冷媒配管（ガス管）φ15.88（フレア）
⑦	ドレン排水口 VP25（外径φ32）
⑧	配線取入口
⑨	ドレンパン・ドレンポンプ点検口
⑩	丸合フランジ＜外気取入用＞（別売）取付部φ100
⑪	自然気化式加湿器（別売）取付部＜左右取り付け可能＞
⑫	丸合フランジ＜吹出用＞（別売）取付部 ＜φ150×2ヶ、配管側の右側面のみ取り付け可能＞
⑬	ワイヤレスリモコン（別売）受信部取付部
⑭	エコナビセンサー

《フィルター寸法》
(889×384×14)*1 個

注記
1.⑫丸合フランジ＜吹出用＞を使用する場合の加湿器は、フランジの反対面のみ取付可能です。

■外形寸法図

●CS-P71L7C（標準パネル使用）

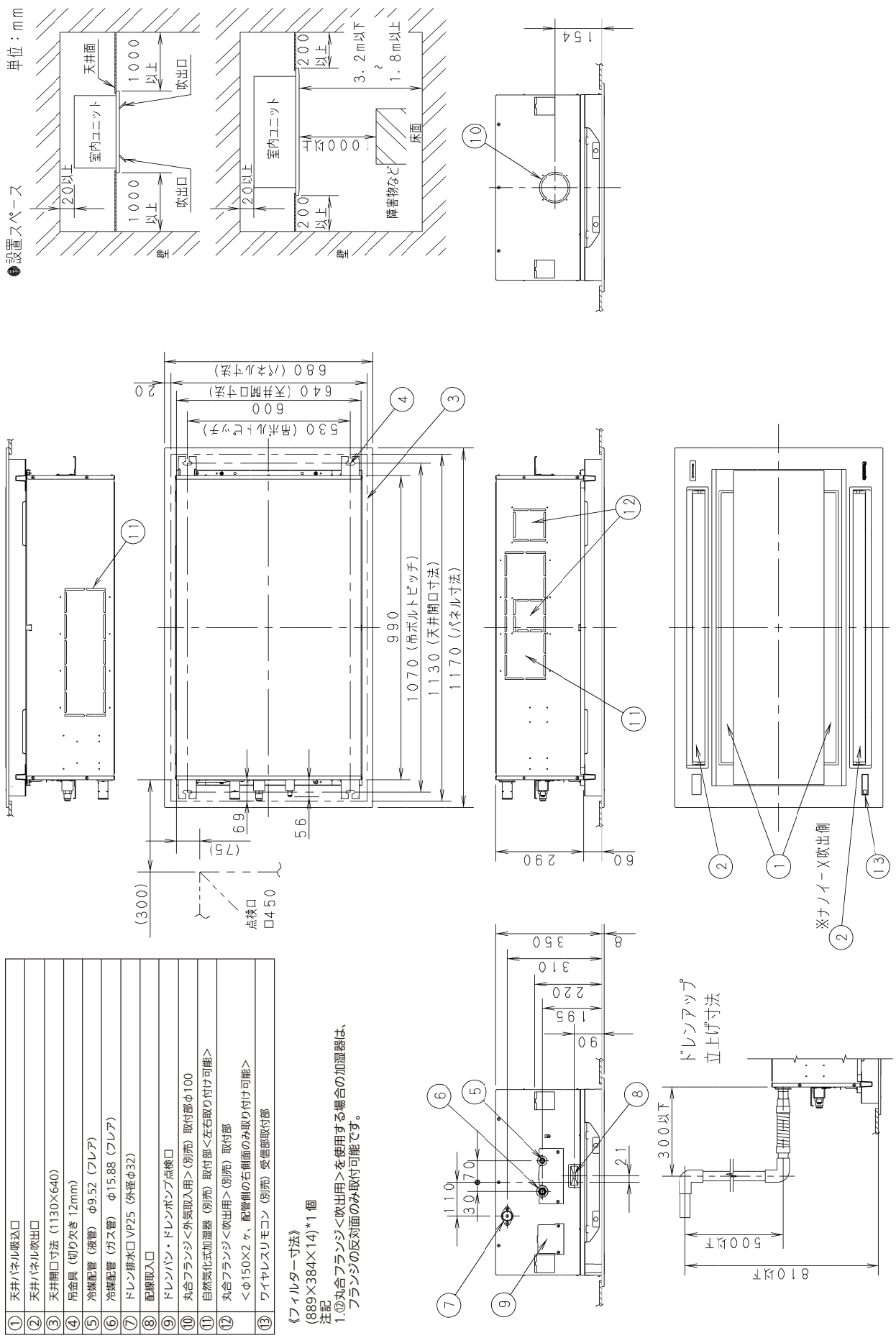

①	天井パネル吸込口
②	天井パネル吹出口
③	天井開口寸法（1130×640）
④	吊金具（切り欠き 12mm）
⑤	冷媒配管（液管）　φ9.52（フレア）
⑥	冷媒配管（ガス管）　φ15.88（フレア）
⑦	ドレン排水口 VP25（外径φ32）
⑧	配線取入口
⑨	ドレンパン・ドレンポンプ点検口
⑩	丸合フランジ<外気取入用>（別売）取付部φ100
⑪	自然気化式加湿器（別売）取付部<左右取り付け可能>
⑫	丸合フランジ<吹出用>（別売）取付部<φ150×2ヶ、配管側の右側面のみ取り付け可能>
⑬	ワイヤレスリモコン（別売）受信部取付部

《フィルター寸法》
(889×384×14)*1 個

注記
1.⑩丸合フランジ<吹出用>を使用する場合の加湿器は、フランジの反対面のみ取付可能です。

■外形寸法図

● CS-P80L7C（エコナビパネル使用）

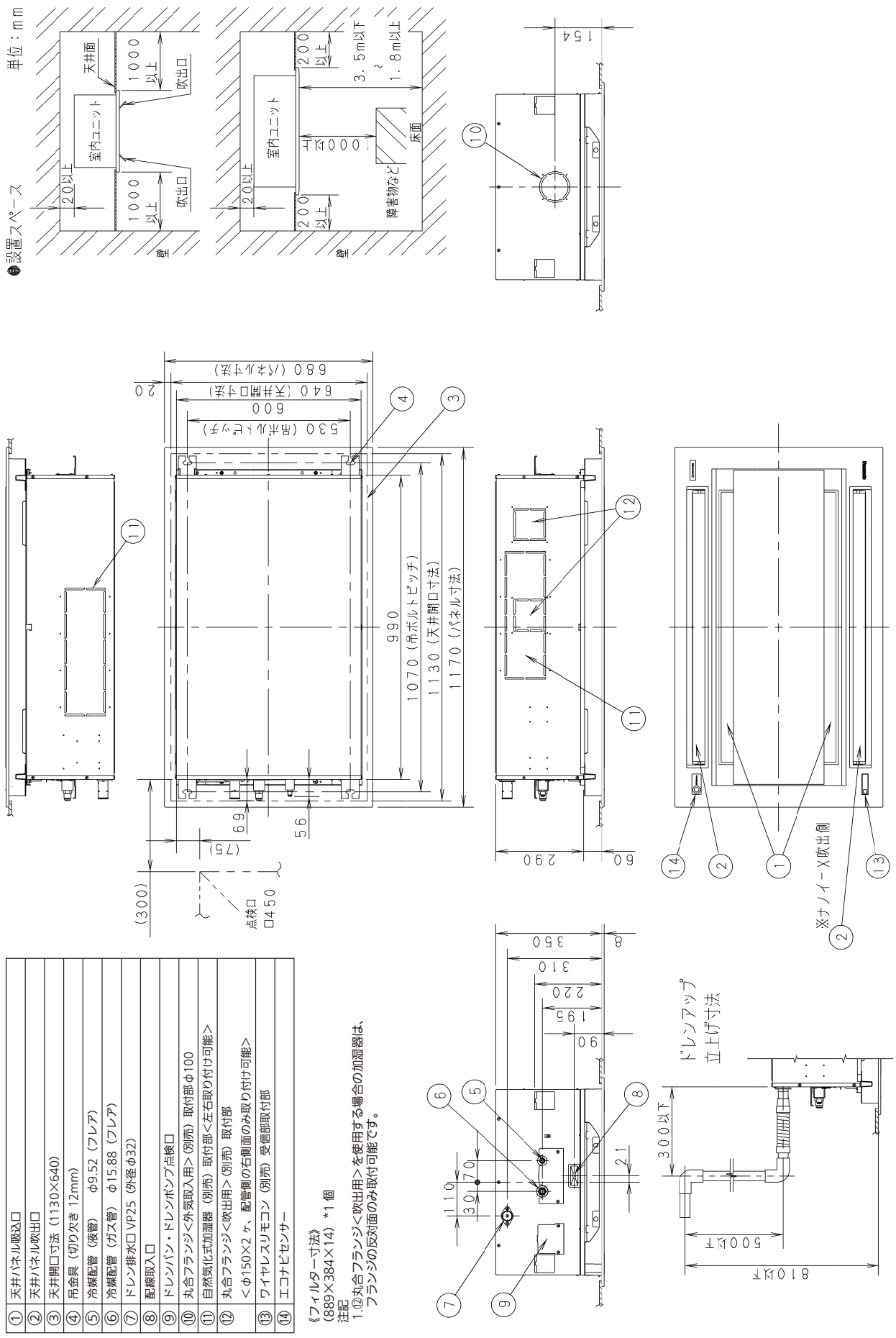

■外形寸法図

● CS-P80L7C（標準パネル使用）

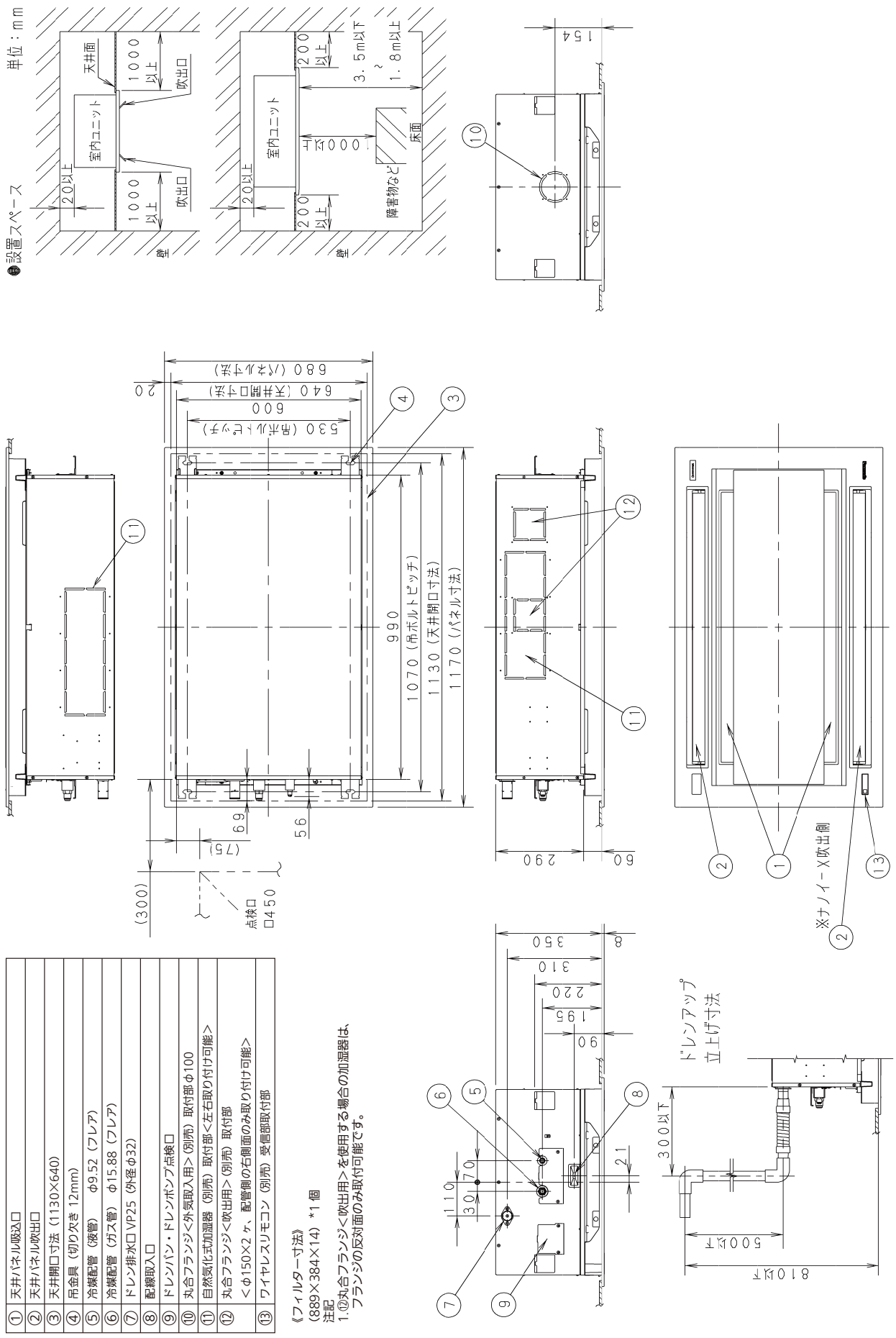

①	天井パネル吸込口
②	天井パネル吹出口
③	天井開口寸法（1130×640）
④	吊金具（切り欠き 12mm）
⑤	冷媒配管（液管）　φ9.52（フレア）
⑥	冷媒配管（ガス管）φ15.88（フレア）
⑦	ドレン排水口 VP25（外径φ32）
⑧	配線取入口
⑨	ドレンパン・ドレンポンプ点検口
⑩	丸合フランジ＜外気取入用＞（別売）取付部φ100
⑪	自然気化式加湿器（別売）取付部＜左右取り付け可能＞
⑫	丸合フランジ＜吹出用＞（別売）取付部 ＜φ150×2ヶ、配管側の右側面のみ取り付け可能＞
⑬	ワイヤレスリモコン（別売）受信部取付部

《フィルター寸法》
(889×384×14)　*1 個

注記
1.⑩丸合フランジ＜吹出用＞を使用する場合の加湿器は、
　フランジの反対面のみ取付可能です。

■外形寸法図

● CS-P112 ～ P160L7C（エコナビパネル使用）

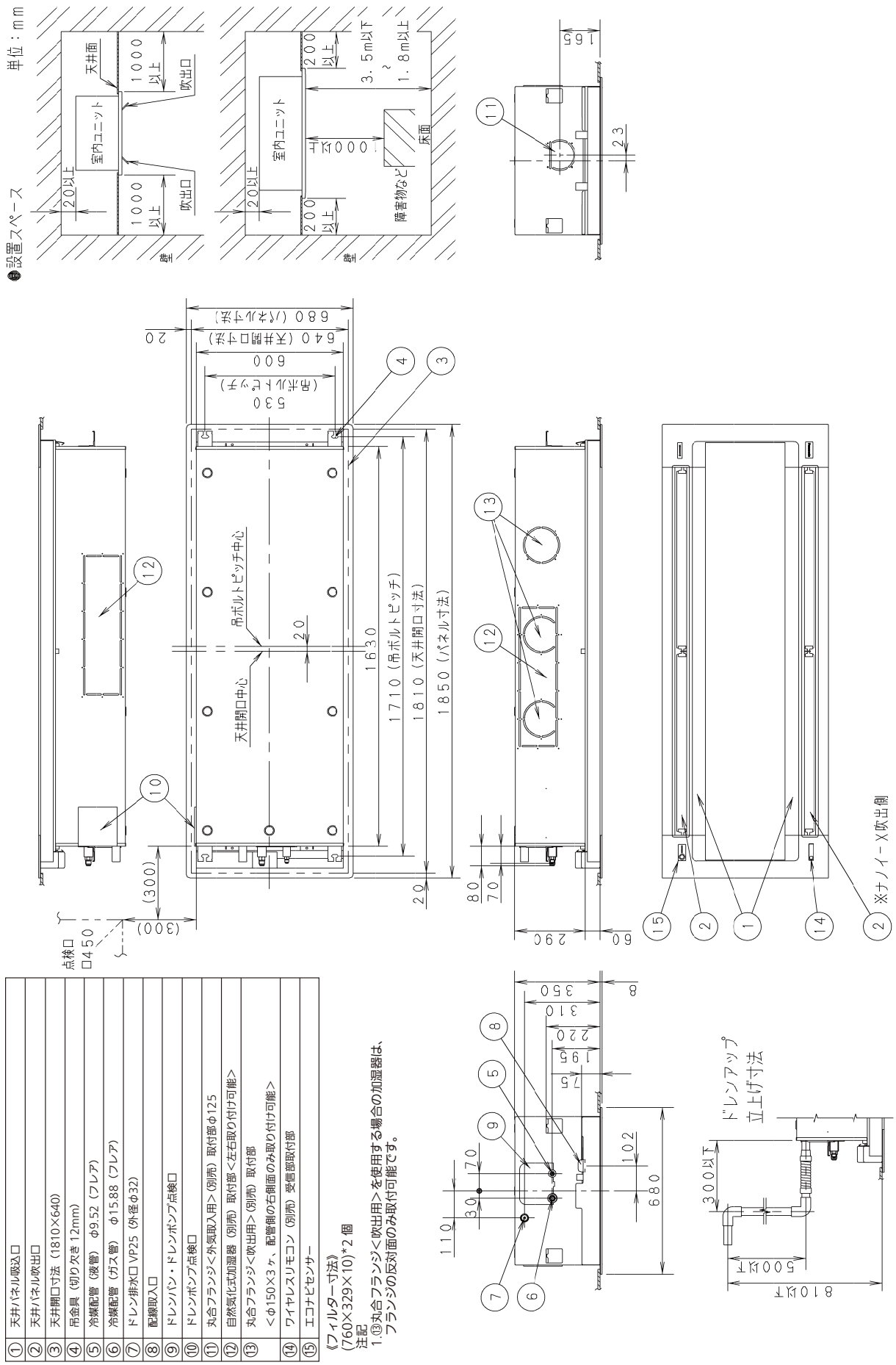

①	天井パネル吸込口
②	天井パネル吹出口
③	天井開口寸法（1810×640）
④	吊金具（切り欠き 12mm）
⑤	冷媒配管（液管）　φ9.52（フレア）
⑥	冷媒配管（ガス管）　φ15.88（フレア）
⑦	ドレン排水口 VP25（外径φ32）
⑧	配線取入口
⑨	ドレンパン・ドレンポンプ点検口
⑩	ドレンポンプ点検口
⑪	丸合フランジ＜外気取入用＞（別売）取付部φ125
⑫	自然気化式加湿器（別売）取付部＜左右取り付け可能＞
⑬	丸合フランジ＜吹出用＞（別売）取付部 ＜φ150×3ヶ、配管側の右側面のみ取り付け可能＞
⑭	ワイヤレスリモコン（別売）受信部取付部
⑮	エコナビセンサー

《フィルター寸法》
(760×329×10)*2 個

注記
1.⑬丸合フランジ＜吹出用＞を使用する場合の加湿器は、フランジの反対面のみ取付可能です。

■外形寸法図

●CS-P112 ～ P160L7C（標準パネル使用）

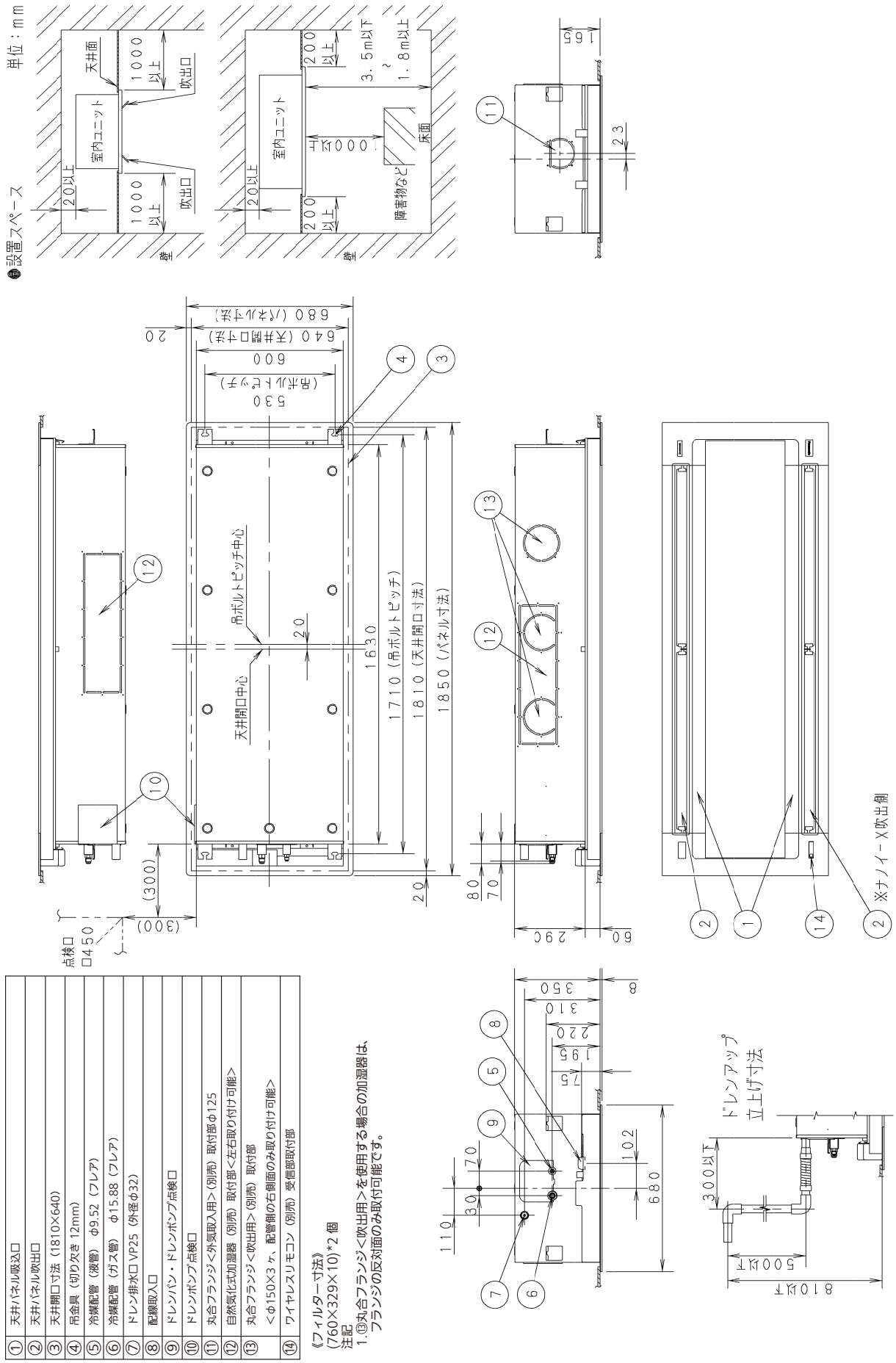

①	天井パネル吸込口
②	天井パネル吹出口
③	天井開口寸法（1810×640）
④	吊金具（切り欠き 12mm）
⑤	冷媒配管（液管）　φ9.52（フレア）
⑥	冷媒配管（ガス管）　φ15.88（フレア）
⑦	ドレン排水口 VP25（外径φ32）
⑧	配線取入口
⑨	ドレンパン・ドレンポンプ点検口
⑩	ドレンポンプ点検口
⑪	丸合フランジ＜外気取入用＞（別売）取付部φ125
⑫	自然気化式加湿器（別売）取付部＜左右取り付け可能＞
⑬	丸合フランジ＜吹出用＞（別売）取付部 ＜φ150×3ヶ、配管側の右側面のみ取り付け可能＞
⑭	ワイヤレスリモコン（別売）受信部取付部

《フィルター寸法》
(760×329×10)*2 個

注記
1.⑬丸合フランジ＜吹出用＞を使用する場合の加湿器は、フランジの反対面のみ取付可能です。

■電気回路図

● CS-P50 ～ P80L7C

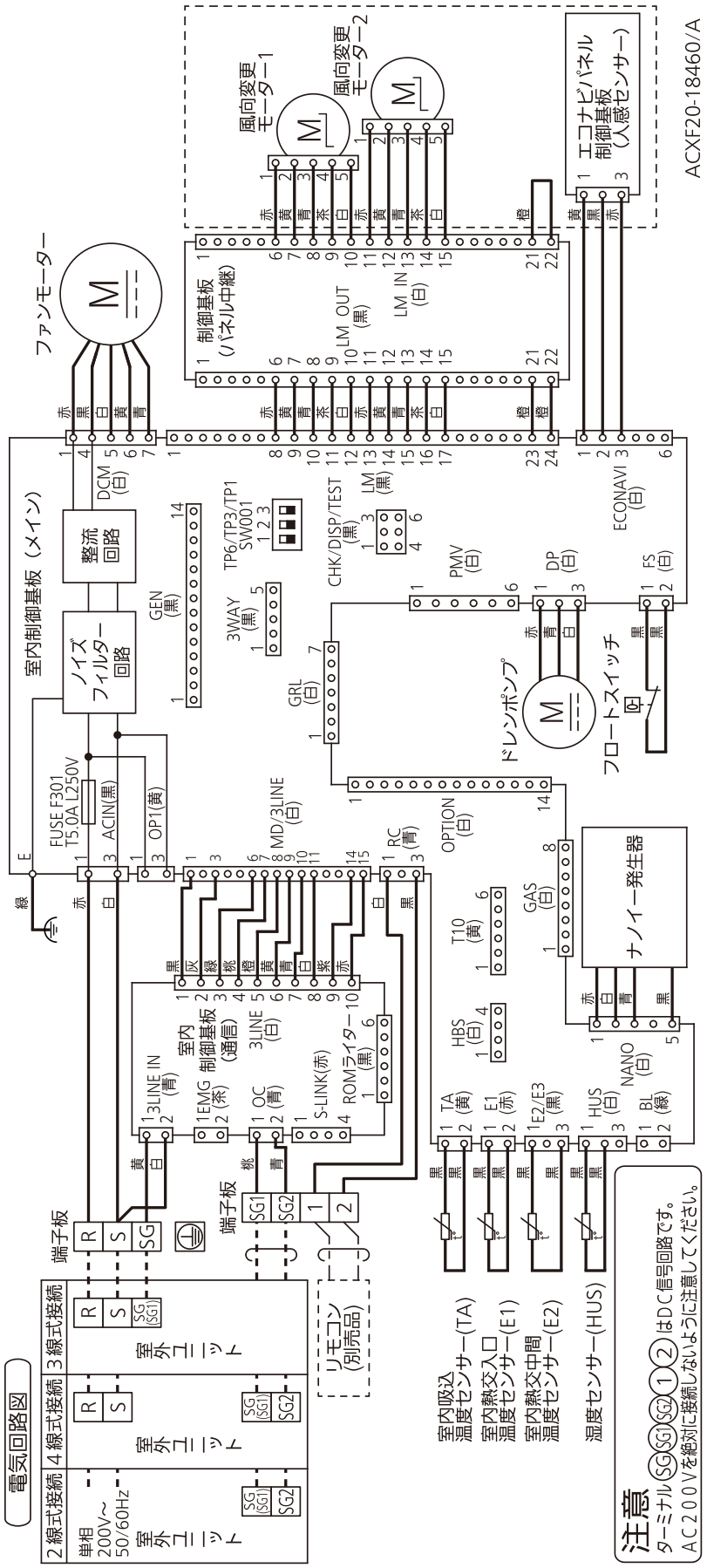

■電気回路図

● CS-P112 ～ P160L7C

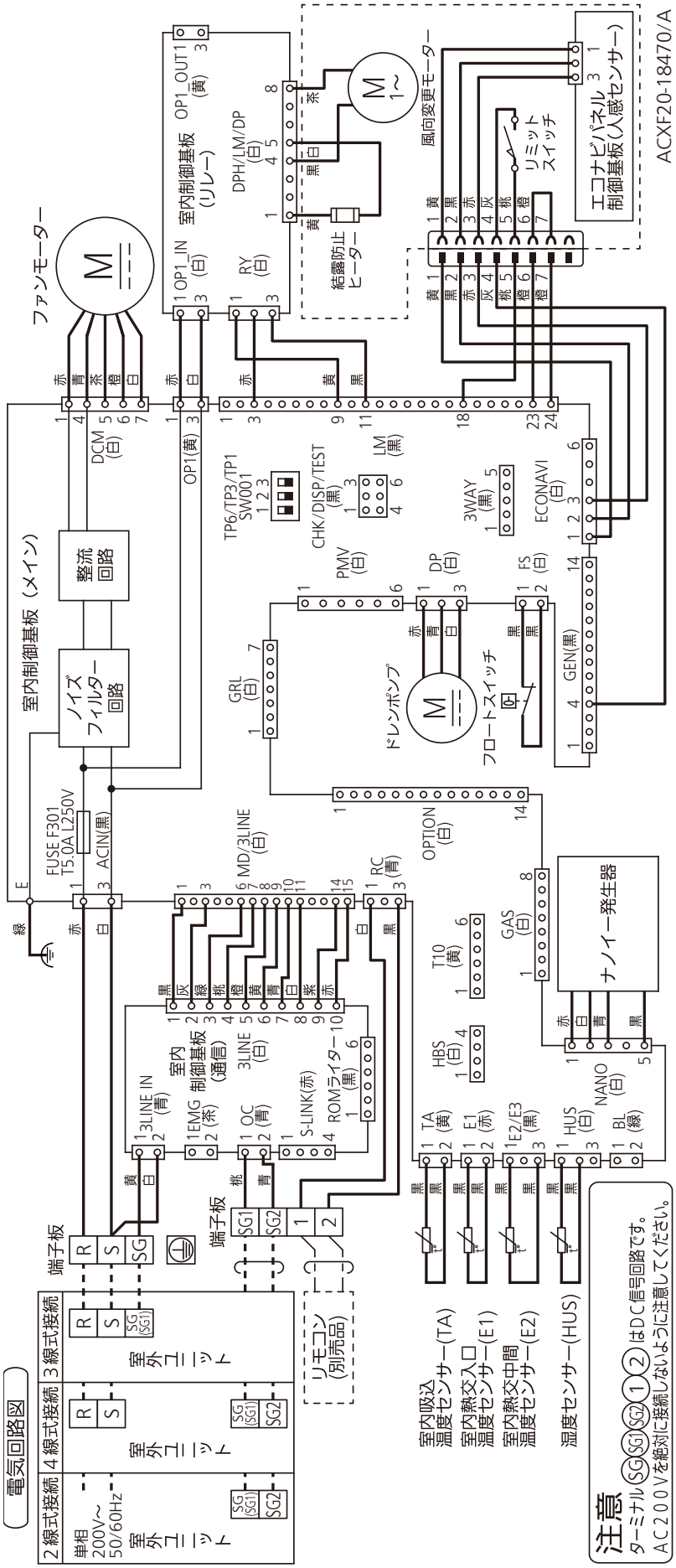

■運転音特性

●CS-P50，P56L7C

運転音dB(A) 急 / 強 / 弱	38 / 34 / 30
測定位置	ユニット真下1.5m

50Hz・60Hz共通
急
弱

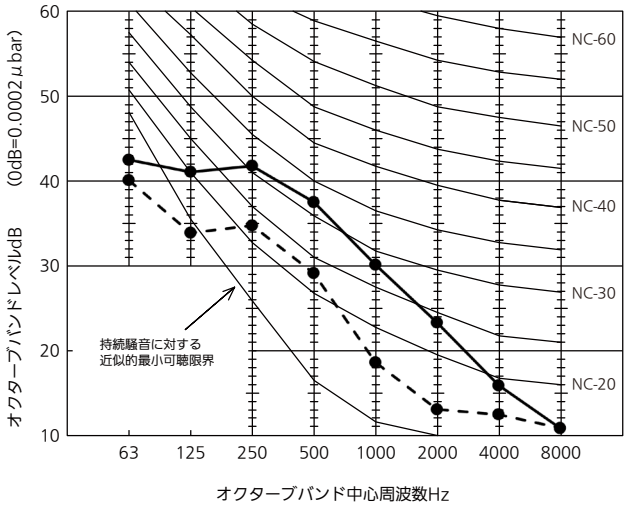

●CS-P63，P71L7C

運転音dB(A) 急 / 強 / 弱	39 / 35 / 31
測定位置	ユニット真下1.5m

50Hz・60Hz共通
急
弱

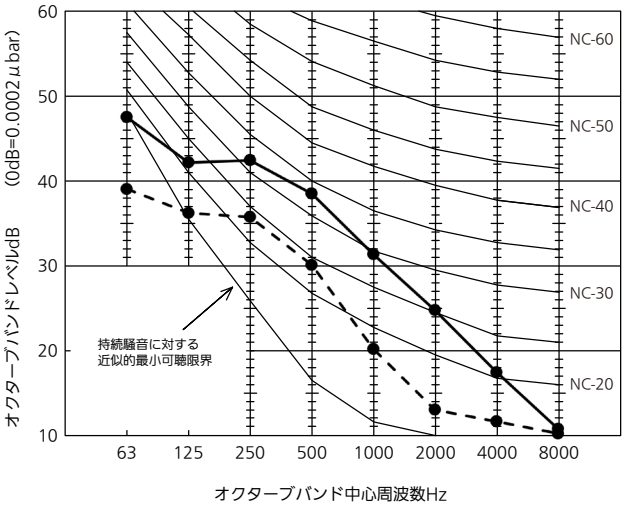

●CS-P80L7C

運転音dB(A) 急 / 強 / 弱	43 / 39 / 34
測定位置	ユニット真下1.5m

50Hz・60Hz共通
急
弱

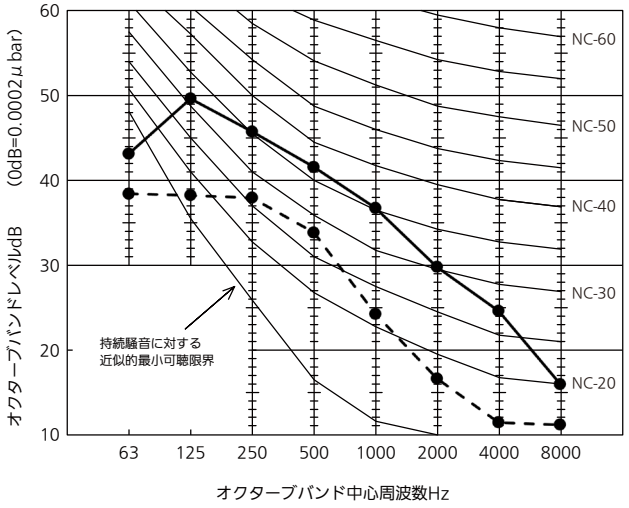

●CS-P112L7C

運転音dB(A) 急 / 強 / 弱	42 / 39 / 35
測定位置	ユニット真下1.5m

50Hz・60Hz共通
急
弱

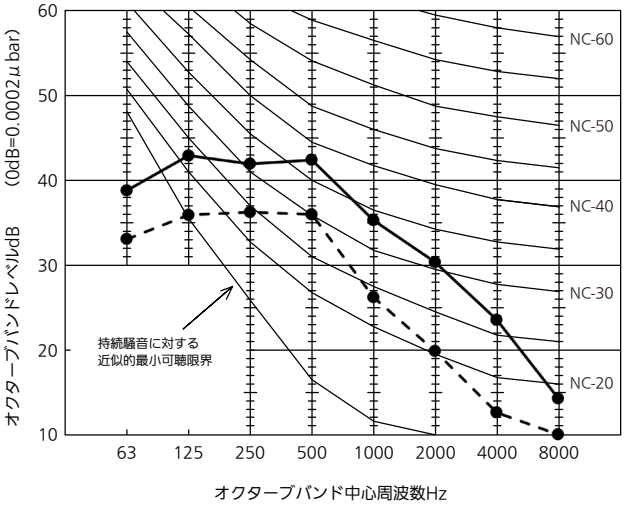

■運転音特性

● CS-P140L7C

運転音dB(A) 急 / 強 / 弱	45 / 42 / 38
測定位置	ユニット真下1.5m

50Hz・60Hz共通
急
弱

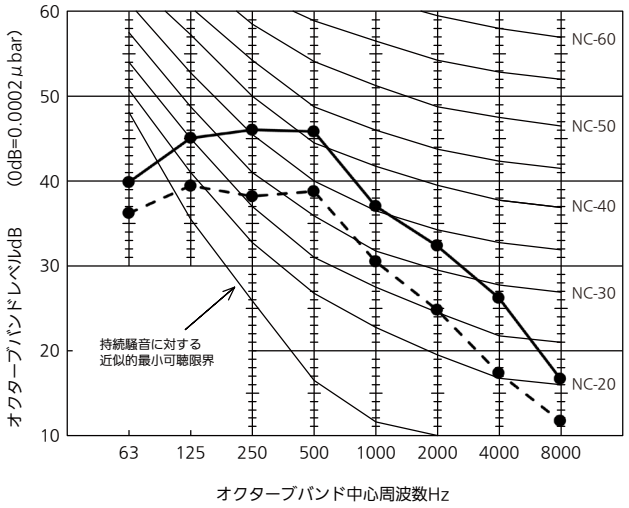

● CS-P160L7C

運転音dB(A) 急 / 強 / 弱	46 / 43 / 39
測定位置	ユニット真下1.5m

50Hz・60Hz共通
急
弱

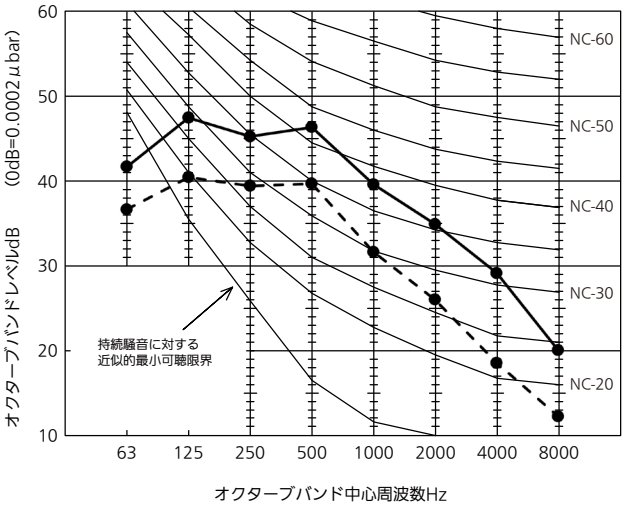

■ XEPHY Eco（高効率タイプ）沖縄向け

形名				高天井用１方向カセット形　（シングル）《三相電源》			
総合品番				PA-P50D7HZC			
室内・室外ユニット品番				CS-P50D7C		CU-P50H7ZC	
パネル品番				CZ-03KPD3A		—	
能力	冷房定格(最小～最大)[中間,中間中温,最小中温]		kW	4.5(1.1～5.0)　[2.1、2.2、1.2]			
	暖房定格(最小～最大)[中間,最小]		kW	5.0(1.2～5.3)　[2.3、1.3]			
	最大暖房低温		kW	5.0			
冷房定格時の顕熱比			—	0.71			
COP冷房定格	COP暖房定格	COP冷暖平均	—	3.36	3.50		3.43
APF（2006）			—	5.1　/　5.1			
APF（2015）			—	5.6　/　5.6			
外形寸法 H×W×D			mm	200×1000×710 <20×1230×800>		630×799(+91)×299(+64)	
製品質量			kg	19+<5.5>		39	
外装色（マンセル記号）				ホワイト(2.5GY 9.0/0.5)		アイボリー（2.6Y7.6/1.1）	
電源				三相200V　50/60Hz			
電気特性	消費電力	冷房定格　[中間,中間中温,最小中温]	kW	1.34　[0.373、0.330、0.157]			
		暖房定格　[中間,最小]	kW	1.43　[0.414、0.234]			
		最大暖房低温	kW	2.08			
		暖房極低温	kW	—			
	運転電流(冷房定格 , 暖房定格)		A	冷房　4.1		暖房　4.4	
	力率(冷房定格 , 暖房定格)		%	冷房　94		暖房　94	
	最大運転電流		A	9.7			
	電源容量		kVA	3.36			
	始動電流		A	—			
設計圧力			MPa	高圧部　4.15　低圧部　2.55			
圧縮機	形名×個数			—		全密閉ロータリー式×1	
	電動機定格出力（極数）		kW			1.20(6P)	
	冷凍機油（種別・封入）		L			FW50S(エーテル)　0.45	
	クランクケースヒーター		kW			—	
冷媒・封入量			kg	—		R32　1.25	
送風装置	形名×個数			シロッコファン×2		プロペラファン×1	
	定格風量　冷房		m^3/min	急 14.0 強 12.0 弱 11.0		43	
	定格風量　暖房		m^3/min	急 14.0 強 12.0 弱 11.0		43	
	機外静圧		Pa	—		—	
	電動機定格出力（極数）		kW	《DC》　0.030　(8P)		《DC》　0.060　(8P)	
保護装置			室内側	過電流、回転信号検出、ヒューズ			
			室外側	過電流(CT方式)、高圧スイッチ、圧縮機吐出温度サーミスター			
配管	冷媒配管長		m	最小　3m　最大　40m			
	高低差		m	外上30m　外下15m			
	冷媒	ガス管	mm	φ12.7（フレア）		φ12.7（フレア）	
		液管	mm	φ6.35（フレア）		φ6.35（フレア）	
	ドレン口	室内側		VP25(外径φ32)〈ドレンポンプ内蔵〉 (ドレンアップ高さはドレン口から696㎜以下)			
		室外側		ビニールホース接続（内径φ16：現地調達） (別売品　ドレンソケット取付け時)			
運転 SW（温度設定範囲）			℃	リモコン（冷・ドライ 18～30、 暖房 16～30、 冷暖自動 17～27)			
外気運転範囲			℃	冷房　-15～50DB		暖房　-20～24DB	
ダクト接続口			mm	70 × 700		—	
外気導入口			mm	φ100			
エアーフィルター				ロングライフフィルター(別売天井パネルに付属)			
運転音（SPL）			dB(A)	冷房 急　41	暖房 急　41	冷房 標準　46	暖房 標準　47
				強　38	強　38	静音1　44	静音1　45
				弱　36	弱　36	静音2　42	静音2　43
						静音3　40	静音3　41
運転音（PWL）			dB(A)	冷　急　55	暖　急　55	冷　標準　64	暖　標準　65
高圧ガス保安法区分				届出不要			
法定冷凍トン				1.12			
主要付属品				据付説明書、配管断熱材 ドレンホース、ホースバンド			
IP コード				IPX0		IPX4	

※　室内ユニットの仕様は室内ユニット 1 台あたりの値です。
※　総合品番にはエコナビセンサーCZ-CSEN1と天井パネルCZ-03KPD3Aと多機能ワイヤードリモコンCZ-10RT5Cを含みます。
※　性能・電気特性は JIS B8616 に基づいた値です。
(冷房時：室内吸込空気温度 27℃DB・19℃WB，室外吸込空気温度 35℃DB)
(暖房時(標準)：室内吸込空気温度 20℃DB・15℃WB 以下、室外吸込空気温度 7℃DB・6℃WB)
(暖房時(低温)：室内吸込空気温度 20℃DB・15℃WB 以下、室外吸込空気温度 2℃DB・1℃WB)
※　外形寸法、質量欄〈　〉内は、別売の天井パネルの値です。室外の外形寸法欄(　)内は、最大寸法の値です。
※　運転音(PWL：音響パワーレベル)は JIS B8616 に基づいた値です。
運転音(SPL：音圧レベル)は、室外ユニット正面 1m 高さ 1.5m、室内ユニット真下 1.5m の値です。
急：5 速中最大(レベル 5)、強：5 速中中間(レベル 3)、弱：5 速中最小(レベル 1)のときの値です。
実際に据え付けますと、周囲の騒音や反響などにより表示値より大きくなるのが普通です。
※　工場出荷時の冷媒量で保証しています配管長は30m（シングル設置時)までです。
※　-5℃以下で冷房運転をする場合には、室外ユニットに別売品の防風板と防雪ダクト(側面・背面)を取り付けてください。
※　設置スペース、サービススペースについては外形寸法図をご確認ください。
※　室内熱負荷に対して、過大な空調機を設置すると、室内の温度や湿度の変化が頻繁となり、室内環境や建物に結露の発生などの影響をおよぼす事があります。
※　室内ユニットの下には、濡れて困るものは置かないでください。湿度がRH80%以上の場合は、露が落ちることがあります。

■ XEPHY Eco（高効率タイプ）沖縄向け

形名				高天井用１方向カセット形　（シングル）《三相電源》			
総合品番				PA-P56D7HZC			
室内・室外ユニット品番				CS-P56D7C		CU-P56H7ZC	
パネル品番				CZ-03KPD3A		—	
能力	冷房定格(最小～最大)[中間,中間中温,最小中温]		kW	5.0(1.2～5.6)　[2.3、2.4、1.3]			
	暖房定格(最小～最大)[中間,最小]		kW	5.6(1.3～5.7)　[2.6、1.4]			
	最大暖房低温		kW	5.6			
冷房定格時の顕熱比			—	0.67			
COP冷房定格	COP暖房定格	COP冷暖平均	—	2.96	3.22		3.09
APF（2006）			—	4.8　/　4.8			
APF（2015）			—	5.4　/　5.4			
外形寸法 H×W×D			mm	200×1000×710 <20×1230×800>		630×799(+91)×299(+64)	
製品質量			kg	19+<5.5>		39	
外装色（マンセル記号）				ホワイト(2.5GY 9.0/0.5)		アイボリー（2.6Y7.6/1.1）	
電源				三相200V　50/60Hz			
電気特性	消費電力	冷房定格　[中間,中間中温,最小中温]	kW	1.69　[0.427、0.377、0.167]			
		暖房定格　[中間,最小]	kW	1.74　[0.494、0.247]			
		最大暖房低温	kW	2.63			
		暖房極低温	kW	—			
	運転電流(冷房定格，暖房定格)		A	冷房　5.2		暖房　5.4	
	力率(冷房定格，暖房定格)		%	冷房　94		暖房　93	
	最大運転電流		A	9.9			
	電源容量		kVA	3.43			
	始動電流		A	—			
設計圧力			MPa	高圧部　4.15　低圧部　2.55			
圧縮機	形名×個数			—		全密閉ロータリー式×1	
	電動機定格出力（極数）		kW			1.50(6P)	
	冷凍機油（種別・封入）		L			FW50S(エーテル)　0.45	
	クランクケースヒーター		kW			—	
冷媒・封入量			kg	—		R32　1.25	
送風装置	形名×個数			シロッコファン×2		プロペラファン×1	
	定格風量　冷房		m^3/min	急 14.0 強 12.0 弱 11.0		43	
	定格風量　暖房		m^3/min	急 14.0 強 12.0 弱 11.0		43	
	機外静圧		Pa	—		—	
	電動機定格出力（極数）		kW	《DC》　0.030　(8P)		《DC》　0.060　(8P)	
保護装置			室内側	過電流、回転信号検出、ヒューズ			
			室外側	過電流(CT方式)、高圧スイッチ、圧縮機吐出温度サーミスター			
配管	冷媒配管長		m	最小　3m　最大　40m			
	高低差		m	外上30m　外下15m			
	冷媒	ガス管	mm	φ12.7（フレア）		φ12.7（フレア）	
		液管	mm	φ6.35（フレア）		φ6.35（フレア）	
	ドレン口	室内側		VP25(外径φ32)〈ドレンポンプ内蔵〉 (ドレンアップ高さはドレン口から696㎜以下)			
		室外側		ビニールホース接続（内径φ16：現地調達） (別売品　ドレンソケット取付け時)			
運転 SW（温度設定範囲）			℃	リモコン（冷・ドライ 18～30、 暖房 16～30、 冷暖自動 17～27)			
外気運転範囲			℃	冷房　-15～50DB		暖房　-20～24DB	
ダクト接続口			mm	70 × 700		—	
外気導入口			mm	φ100			
エアーフィルター				ロングライフフィルター(別売天井パネルに付属)			
運転音（SPL）			dB(A)	冷房 急　41	暖房 急　41	冷房 標準　46	暖房 標準　47
				強　38	強　38	静音1　44	静音1　45
				弱　36	弱　36	静音2　42	静音2　43
						静音3　40	静音3　41
運転音（PWL）			dB(A)	冷　急　55	暖　急　55	冷　標準　64	暖　標準　65
高圧ガス保安法区分				届出不要			
法定冷凍トン				1.12			
主要付属品				据付説明書、配管断熱材 ドレンホース、ホースバンド			
IP コード				IPX0		IPX4	

※　室内ユニットの仕様は室内ユニット 1 台あたりの値です。
※　総合品番にはエコナビセンサーCZ-CSEN1と天井パネルCZ-03KPD3Aと多機能ワイヤードリモコンCZ-10RT5Cを含みます。
※　性能・電気特性は JIS B8616 に基づいた値です。
　(冷房時：室内吸込空気温度 27℃DB・19℃WB，室外吸込空気温度 35℃DB)
　(暖房時(標準)：室内吸込空気温度 20℃DB・15℃WB 以下、室外吸込空気温度 7℃DB・6℃WB)
　(暖房時(低温)：室内吸込空気温度 20℃DB・15℃WB 以下、室外吸込空気温度 2℃DB・1℃WB)
※　外形寸法、質量欄〈　〉内は、別売の天井パネルの値です。室外の外形寸法欄(　)内は、最大寸法の値です。
※　運転音(PWL：音響パワーレベル)は JIS B8616 に基づいた値です。
　運転音(SPL：音圧レベル)は、室外ユニット正面 1m 高さ 1.5m、室内ユニット真下 1.5m の値です。
　急：5 速中最大(レベル 5)、強：5 速中中間(レベル 3)、弱：5 速中最小(レベル 1)のときの値です。
　実際に据え付けますと、周囲の騒音や反響などにより表示値より大きくなるのが普通です。
※　工場出荷時の冷媒量で保証しています配管長は30m（シングル設置時)までです。
※　-5℃以下で冷房運転をする場合には、室外ユニットに別売品の防風板と防雪ダクト(側面・背面)を取り付けてください。
※　設置スペース、サービススペースについては外形寸法図をご確認ください。
※　室内熱負荷に対して、過大な空調機を設置すると、室内の温度や湿度の変化が頻繁となり、室内環境や建物に結露の発生などの影響をおよぼす事があります。
※　室内ユニットの下には、濡れて困るものは置かないでください。湿度がRH80%以上の場合は、露が落ちることがあります。

■ XEPHY Eco（高効率タイプ）沖縄向け

形名				高天井用１方向カセット形　（シングル）《三相電源》			
総合品番				PA-P63D7HZC			
室内・室外ユニット品番				CS-P63D7C		CU-P63H7ZC	
パネル品番				CZ-03KPD3A		—	
能力	冷房定格(最小～最大)[中間,中間中温,最小中温]		kW	5.6(1.3～6.3)　[2.6、2.7、1.4]			
	暖房定格(最小～最大)[中間,最小]		kW	6.3(1.3～7.5)　[2.9、1.6]			
	最大暖房低温		kW	6.1			
冷房定格時の顕熱比			—	0.71			
COP冷房定格	COP暖房定格	COP冷暖平均	—	3.26	3.26	3.26	
APF（2006）			—	4.8　/　4.8			
APF（2015）			—	5.2　/　5.2			
外形寸法 H×W×D			mm	200×1000×710 <20×1230×800>		630×799(+91)×299(+64)	
製品質量			kg	20+<5.5>		41	
外装色（マンセル記号）				ホワイト(2.5GY 9.0/0.5)		アイボリー（2.6Y7.6/1.1）	
電源				三相200V　50/60Hz			
電気特性	消費電力	冷房定格　[中間,中間中温,最小中温]	kW	1.72　[0.506、0.451、0.219]			
		暖房定格　[中間,最小]	kW	1.93　[0.546、0.297]			
		最大暖房低温	kW	2.64			
		暖房極低温	kW	—			
	運転電流(冷房定格 , 暖房定格)		A	冷房　5.3		暖房　5.9	
	力率(冷房定格 , 暖房定格)		%	冷房　94		暖房　94	
	最大運転電流		A	9.9			
	電源容量		kVA	3.43			
	始動電流		A	—			
設計圧力			MPa	高圧部　4.15　低圧部　2.55			
圧縮機	形名×個数			—		全密閉ロータリー式×1	
	電動機定格出力（極数）		kW			1.50(6P)	
	冷凍機油（種別・封入）		L			FW50S(エーテル)　0.45	
	クランクケースヒーター		kW			—	
冷媒・封入量			kg	—		R32　1.40	
送風装置	形名×個数			シロッコファン×2		プロペラファン×1	
	定格風量　冷房		m^3/min	急 17.5 強 14.5 弱 12.5		44	
	定格風量　暖房		m^3/min	急 17.5 強 14.5 弱 12.5		42	
	機外静圧		Pa	—		—	
	電動機定格出力（極数）		kW	《DC》　0.030　(8P)		《DC》　0.060　(8P)	
保護装置			室内側	過電流、回転信号検出、ヒューズ			
			室外側	過電流(CT方式)、高圧スイッチ、圧縮機吐出温度サーミスター			
配管	冷媒配管長		m	最小　3m　最大　40m			
	高低差		m	外上30m　外下15m			
	冷媒	ガス管	mm	φ12.7（フレア）		φ12.7（フレア）	
		液管	mm	φ6.35（フレア）		φ6.35（フレア）	
	ドレン口	室内側		VP25(外径φ32)〈ドレンポンプ内蔵〉 (ドレンアップ高さはドレン口から696㎜以下)			
		室外側		ビニールホース接続（内径φ16：現地調達） (別売品　ドレンソケット取付け時)			
運転 SW（温度設定範囲）			℃	リモコン（冷・ドライ 18～30、 暖房 16～30、 冷暖自動 17～27)			
外気運転範囲			℃	冷房　-15～50DB		暖房　-20～24DB	
ダクト接続口			mm	70 × 700		—	
外気導入口			mm	φ100			
エアーフィルター				ロングライフフィルター(別売天井パネルに付属)			
運転音（SPL）			dB(A)	冷房　急　45	暖房　急　45	冷房　標準　48	暖房　標準　49
				強　41	強　41	静音1　46	静音1　47
				弱　37	弱　37	静音2　44	静音2　45
						静音3　42	静音3　43
運転音（PWL）			dB(A)	冷　急　59	暖　急　59	冷　標準　65	暖　標準　66
高圧ガス保安法区分				届出不要			
法定冷凍トン				1.12			
主要付属品				据付説明書、配管断熱材 ドレンホース、ホースバンド			
IP コード				IPX0		IPX4	

※　室内ユニットの仕様は室内ユニット 1 台あたりの値です。
※　総合品番にはエコナビセンサーCZ-CSEN1と天井パネルCZ-03KPD3Aと多機能ワイヤードリモコンCZ-10RT5Cを含みます。
※　性能・電気特性は JIS B8616 に基づいた値です。
(冷房時：室内吸込空気温度 27℃DB・19℃WB，室外吸込空気温度 35℃DB)
(暖房時(標準)：室内吸込空気温度 20℃DB・15℃WB 以下、室外吸込空気温度 7℃DB・6℃WB)
(暖房時(低温)：室内吸込空気温度 20℃DB・15℃WB 以下、室外吸込空気温度 2℃DB・1℃WB)
※　外形寸法、質量欄〈　〉内は、別売の天井パネルの値です。室外の外形寸法欄(　)内は、最大寸法の値です。
※　運転音(PWL：音響パワーレベル)は JIS B8616 に基づいた値です。
運転音(SPL：音圧レベル)は、室外ユニット正面 1m 高さ 1.5m、室内ユニット真下 1.5m の値です。
急：5 速中最大(レベル 5)、強：5 速中中間(レベル 3)、弱：5 速中最小(レベル 1)のときの値です。
実際に据え付けますと、周囲の騒音や反響などにより表示値より大きくなるのが普通です。
※　工場出荷時の冷媒量で保証しています配管長は30m（シングル設置時)までです。
※　-5℃以下で冷房運転をする場合には、室外ユニットに別売品の防風板と防雪ダクト(側面・背面)を取り付けてください。
※　設置スペース、サービススペースについては外形寸法図をご確認ください。
※　室内熱負荷に対して、過大な空調機を設置すると、室内の温度や湿度の変化が頻繁となり、室内環境や建物に結露の発生などの影響をおよぼす事があります。
※　室内ユニットの下には、濡れて困るものは置かないでください。湿度がRH80%以上の場合は、露が落ちることがあります。

■ XEPHY Eco（高効率タイプ）沖縄向け

形名					高天井用１方向カセット形　（シングル）《三相電源》									
総合品番					PA-P80D7HZC									
室内・室外ユニット品番					CS-P80D7C							CU-P80H7ZC		
パネル品番					CZ-03KPD3A							—		
能力	冷房定格(最小～最大)[中間,中間中温,最小中温]			kW	7.1(1.5～8.0)　[3.2、3.4、1.8]									
	暖房定格(最小～最大)[中間,最小]			kW	8.0(1.5～8.5)　[3.6、2.0]									
	最大暖房低温			kW	6.3									
冷房定格時の顕熱比				—	0.67									
COP冷房定格	COP暖房定格	COP冷暖平均		—	3.02			2.88				2.95		
APF（2006）				—	4.4　/　4.4									
APF（2015）				—	4.9　/　4.9									
外形寸法 H×W×D				mm	200×1000×710 <20×1230×800>							630×799(+91)×299(+64)		
製品質量				kg	20+<5.5>							41		
外装色（マンセル記号）					ホワイト(2.5GY 9.0/0.5)							アイボリー（2.6Y7.6/1.1）		
電源					三相200V　50/60Hz									
電気特性	消費電力	冷房定格　[中間,中間中温,最小中温]		kW	2.35　[0.658、0.615、0.275]									
		暖房定格　[中間,最小]		kW	2.78　[0.720、0.383]									
		最大暖房低温		kW	2.73									
		暖房極低温		kW	—									
	運転電流(冷房定格 , 暖房定格)			A	冷房　7.1							暖房　8.4		
	力率(冷房定格 , 暖房定格)			%	冷房　96							暖房　96		
	最大運転電流			A	9.9									
	電源容量			kVA	3.43									
	始動電流			A	—									
設計圧力				MPa	高圧部　4.15　低圧部　2.55									
圧縮機	形名×個数				—							全密閉ロータリー式×1		
	電動機定格出力（極数）			kW								2.00(6P)		
	冷凍機油（種別・封入）			L								FW50S(エーテル)　0.45		
	クランクケースヒーター			kW								—		
冷媒・封入量				kg	—							R32　1.40		
送風装置	形名×個数				シロッコファン×2							プロペラファン×1		
	定格風量　冷房			m^3/min	急 18.5 強 15.5 弱 13.5							44		
	定格風量　暖房			m^3/min	急 18.5 強 15.5 弱 13.5							46		
	機外静圧			Pa	—							—		
	電動機定格出力（極数）			kW	《DC》　0.030　(8P)							《DC》　0.060　(8P)		
保護装置				室内側	過電流、回転信号検出、ヒューズ									
				室外側	過電流(CT方式)、高圧スイッチ、圧縮機吐出温度サーミスター									
配管	冷媒配管長			m	最小　3m　最大　40m									
	高低差			m	外上30m　外下15m									
	冷媒	ガス管		mm	φ15.88（フレア）							φ15.88（フレア）		
		液管		mm	φ9.52（フレア）							φ9.52（フレア）		
	ドレン口	室内側			VP25(外径φ32)〈ドレンポンプ内蔵〉 (ドレンアップ高さはドレン口から696㎜以下)									
		室外側			ビニールホース接続（内径φ16：現地調達） (別売品　ドレンソケット取付け時)									
運転 SW（温度設定範囲）				℃	リモコン（冷・ドライ 18～30、 暖房 16～30、 冷暖自動 17～27)									
外気運転範囲				℃	冷房　-15～50DB							暖房　-20～24DB		
ダクト接続口				mm	70 × 700							—		
外気導入口				mm	φ100									
エアーフィルター					ロングライフフィルター(別売天井パネルに付属)									
運転音（SPL）				dB(A)	冷房	急　46	暖房	急　46	冷房	標準　48	暖房	標準　52		
						強　42		強　42		静音1　46		静音1　50		
						弱　39		弱　39		静音2　44		静音2　48		
										静音3　42		静音3　46		
運転音（PWL）				dB(A)	冷	急　60	暖	急　60	冷	標準　67	暖	標準　70		
高圧ガス保安法区分					届出不要									
法定冷凍トン					1.12									
主要付属品					据付説明書、配管断熱材 ドレンホース、ホースバンド									
IP コード					IPX0							IPX4		

※　室内ユニットの仕様は室内ユニット 1 台あたりの値です。
※　総合品番にはエコナビセンサーCZ-CSEN1と天井パネルCZ-03KPD3Aと多機能ワイヤードリモコンCZ-10RT5Cを含みます。
※　性能・電気特性は JIS B8616 に基づいた値です。
　(冷房時：室内吸込空気温度 27℃DB・19℃WB，室外吸込空気温度 35℃DB)
　(暖房時(標準)：室内吸込空気温度 20℃DB・15℃WB 以下、室外吸込空気温度 7℃DB・6℃WB)
　(暖房時(低温)：室内吸込空気温度 20℃DB・15℃WB 以下、室外吸込空気温度 2℃DB・1℃WB)
※　外形寸法、質量欄〈　〉内は、別売の天井パネルの値です。室外の外形寸法欄(　)内は、最大寸法の値です。
※　運転音(PWL：音響パワーレベル)は JIS B8616 に基づいた値です。
　運転音(SPL：音圧レベル)は、室外ユニット正面 1m 高さ 1.5m、室内ユニット真下 1.5m の値です。
　急：5 速中最大(レベル 5)、強：5 速中中間(レベル 3)、弱：5 速中最小(レベル 1)のときの値です。
　実際に据え付けますと、周囲の騒音や反響などにより表示値より大きくなるのが普通です。
※　工場出荷時の冷媒量で保証しています配管長は30m（シングル設置時)までです。
※　-5℃以下で冷房運転をする場合には、室外ユニットに別売品の防風板と防雪ダクト(側面・背面)を取り付けてください。
※　設置スペース、サービススペースについては外形寸法図をご確認ください。
※　室内熱負荷に対して、過大な空調機を設置すると、室内の温度や湿度の変化が頻繁となり、室内環境や建物に結露の発生などの影響をおよぼす事があります。
※　室内ユニットの下には、濡れて困るものは置かないでください。湿度がRH80%以上の場合は、露が落ちることがあります。

■ XEPHY Eco（高効率タイプ）沖縄向け

形名				高天井用１方向カセット形　（シングル）《単相電源》			
総合品番				PA-P50D7SHZC			
室内・室外ユニット品番				CS-P50D7C		CU-P50H7SZC	
パネル品番				CZ-03KPD3A		—	
能力	冷房定格(最小～最大)[中間,中間中温,最小中温]		kW	4.5(1.1～5.0)　[2.1、2.2、1.2]			
	暖房定格(最小～最大)[中間,最小]		kW	5.0(1.2～5.3)　[2.3、1.3]			
	最大暖房低温		kW	5.0			
冷房定格時の顕熱比			—	0.71			
COP冷房定格	COP暖房定格	COP冷暖平均	—	3.36	3.50	3.43	
APF（2006）			—	5.1　/　5.1			
APF（2015）			—	5.6　/　5.6			
外形寸法 H×W×D			mm	200×1000×710 <20×1230×800>		630×799(+91)×299(+64)	
製品質量			kg	19+<5.5>		40	
外装色（マンセル記号）				ホワイト(2.5GY 9.0/0.5)		アイボリー（2.6Y7.6/1.1）	
電源				単相200V　50/60Hz			
電気特性	消費電力	冷房定格　[中間,中間中温,最小中温]	kW	1.34　[0.373、0.330、0.157]			
		暖房定格　[中間,最小]	kW	1.43　[0.414、0.234]			
		最大暖房低温	kW	2.08			
		暖房極低温	kW	—			
	運転電流(冷房定格 , 暖房定格)		A	冷房　7.1		暖房　7.6	
	力率(冷房定格 , 暖房定格)		%	冷房　94		暖房　94	
	最大運転電流		A	16.9			
	電源容量		kVA	3.38			
	始動電流		A	—			
設計圧力			MPa	高圧部　4.15　低圧部　2.55			
圧縮機	形名×個数			—		全密閉ロータリー式×1	
	電動機定格出力（極数）		kW			1.20(6P)	
	冷凍機油（種別・封入）		L			FW50S(エーテル)　0.45	
	クランクケースヒーター		kW			—	
冷媒・封入量			kg	—		R32　1.25	
送風装置	形名×個数			シロッコファン×2		プロペラファン×1	
	定格風量　冷房		m^3/min	急 14.0 強 12.0 弱 11.0		43	
	定格風量　暖房		m^3/min	急 14.0 強 12.0 弱 11.0		43	
	機外静圧		Pa	—		—	
	電動機定格出力（極数）		kW	《DC》　0.030　(8P)		《DC》　0.060　(8P)	
保護装置			室内側	過電流、回転信号検出、ヒューズ			
			室外側	過電流(CT方式)、高圧スイッチ、圧縮機吐出温度サーミスター			
配管	冷媒配管長		m	最小　3m　最大　40m			
	高低差		m	外上30m　外下15m			
	冷媒	ガス管	mm	φ12.7（フレア）		φ12.7（フレア）	
		液管	mm	φ6.35（フレア）		φ6.35（フレア）	
	ドレン口	室内側		VP25(外径φ32)〈ドレンポンプ内蔵〉 (ドレンアップ高さはドレン口から696㎜以下)			
		室外側		ビニールホース接続（内径φ16：現地調達） (別売品　ドレンソケット取付け時)			
運転 SW（温度設定範囲）			℃	リモコン（冷・ドライ 18～30、 暖房 16～30、 冷暖自動 17～27)			
外気運転範囲			℃	冷房　-15～50DB		暖房　-20～24DB	
ダクト接続口			mm	70 × 700		—	
外気導入口			mm	φ100			
エアーフィルター				ロングライフフィルター(別売天井パネルに付属)			
運転音（SPL）			dB(A)	冷房 急　41	暖房 急　41	冷房 標準　46	暖房 標準　47
				強　38	強　38	静音1　44	静音1　45
				弱　36	弱　36	静音2　42	静音2　43
						静音3　40	静音3　41
運転音（PWL）			dB(A)	冷 急　55	暖 急　55	冷 標準　64	暖 標準　65
高圧ガス保安法区分				届出不要			
法定冷凍トン				1.12			
主要付属品				据付説明書、配管断熱材 ドレンホース、ホースバンド			
IP コード				IPX0		IPX4	

※　室内ユニットの仕様は室内ユニット 1 台あたりの値です。
※　総合品番にはエコナビセンサーCZ-CSEN1と天井パネルCZ-03KPD3Aと多機能ワイヤードリモコンCZ-10RT5Cを含みます。
※　性能・電気特性は JIS B8616 に基づいた値です。
　(冷房時：室内吸込空気温度 27℃DB・19℃WB，室外吸込空気温度 35℃DB)
　(暖房時(標準)：室内吸込空気温度 20℃DB・15℃WB 以下、室外吸込空気温度 7℃DB・6℃WB)
　(暖房時(低温)：室内吸込空気温度 20℃DB・15℃WB 以下、室外吸込空気温度 2℃DB・1℃WB)
※　外形寸法、質量欄〈　〉内は、別売の天井パネルの値です。室外の外形寸法欄(　)内は、最大寸法の値です。
※　運転音(PWL：音響パワーレベル)は JIS B8616 に基づいた値です。
　運転音(SPL：音圧レベル)は、室外ユニット正面 1m 高さ 1.5m、室内ユニット真下 1.5m の値です。
　急：5 速中最大(レベル 5)、強：5 速中中間(レベル 3)、弱：5 速中最小(レベル 1)のときの値です。
　実際に据え付けますと、周囲の騒音や反響などにより表示値より大きくなるのが普通です。
※　工場出荷時の冷媒量で保証しています配管長は30m（シングル設置時)までです。
※　-5℃以下で冷房運転をする場合には、室外ユニットに別売品の防風板と防雪ダクト(側面・背面)を取り付けてください。
※　設置スペース、サービススペースについては外形寸法図をご確認ください。
※　室内熱負荷に対して、過大な空調機を設置すると、室内の温度や湿度の変化が頻繁となり、室内環境や建物に結露の発生などの影響をおよぼす事があります。
※　室内ユニットの下には、濡れて困るものは置かないでください。湿度がRH80%以上の場合は、露が落ちることがあります。

■ XEPHY Eco（高効率タイプ）沖縄向け

形名				高天井用１方向カセット形　（シングル）《単相電源》			
総合品番				PA-P56D7SHZC			
室内・室外ユニット品番				CS-P56D7C		CU-P56H7SZC	
パネル品番				CZ-03KPD3A		—	
能力	冷房定格(最小～最大)[中間,中間中温,最小中温]		kW	5.0(1.2～5.6)　[2.3、2.4、1.3]			
	暖房定格(最小～最大)[中間,最小]		kW	5.6(1.3～5.7)　[2.6、1.4]			
	最大暖房低温		kW	5.6			
冷房定格時の顕熱比			—	0.67			
COP冷房定格	COP暖房定格	COP冷暖平均	—	2.96	3.22		3.09
APF（2006）			—	4.8　/　4.8			
APF（2015）			—	5.4　/　5.4			
外形寸法 H×W×D			mm	200×1000×710 <20×1230×800>		630×799(+91)×299(+64)	
製品質量			kg	19+<5.5>		40	
外装色（マンセル記号）				ホワイト(2.5GY 9.0/0.5)		アイボリー（2.6Y7.6/1.1）	
電源				単相200V　50/60Hz			
電気特性	消費電力	冷房定格　[中間,中間中温,最小中温]	kW	1.69　[0.427、0.377、0.167]			
		暖房定格　[中間,最小]	kW	1.74　[0.494、0.247]			
		最大暖房低温	kW	2.63			
		暖房極低温	kW	—			
	運転電流(冷房定格，暖房定格)		A	冷房　9.0		暖房　9.3	
	力率(冷房定格，暖房定格)		%	冷房　94		暖房　94	
	最大運転電流		A	17.4			
	電源容量		kVA	3.48			
	始動電流		A	—			
設計圧力			MPa	高圧部　4.15　低圧部　2.55			
圧縮機	形名×個数			—		全密閉ロータリー式×1	
	電動機定格出力（極数）		kW			1.50(6P)	
	冷凍機油（種別・封入）		L			FW50S(エーテル)　0.45	
	クランクケースヒーター		kW			—	
冷媒・封入量			kg	—		R32　1.25	
送風装置	形名×個数			シロッコファン×2		プロペラファン×1	
	定格風量　冷房		m^3/min	急 14.0 強 12.0 弱 11.0		43	
	定格風量　暖房		m^3/min	急 14.0 強 12.0 弱 11.0		43	
	機外静圧		Pa	—		—	
	電動機定格出力（極数）		kW	《DC》　0.030　(8P)		《DC》　0.060　(8P)	
保護装置			室内側	過電流、回転信号検出、ヒューズ			
			室外側	過電流(CT方式)、高圧スイッチ、圧縮機吐出温度サーミスター			
配管	冷媒配管長		m	最小　3m　最大　40m			
	高低差		m	外上30m　外下15m			
	冷媒	ガス管	mm	φ12.7（フレア）		φ12.7（フレア）	
		液管	mm	φ6.35（フレア）		φ6.35（フレア）	
	ドレン口	室内側		VP25(外径φ32)〈ドレンポンプ内蔵〉 (ドレンアップ高さはドレン口から696㎜以下)			
		室外側		ビニールホース接続（内径φ16：現地調達） (別売品　ドレンソケット取付け時)			
運転 SW（温度設定範囲）			℃	リモコン（冷・ドライ 18～30、 暖房 16～30、 冷暖自動 17～27)			
外気運転範囲			℃	冷房　-15～50DB		暖房　-20～24DB	
ダクト接続口			mm	70 × 700		—	
外気導入口			mm	φ100			
エアーフィルター				ロングライフフィルター(別売天井パネルに付属)			
運転音（SPL）			dB(A)	冷房 急　41	暖房 急　41	冷房 標準　46	暖房 標準　47
				強　38	強　38	静音1　44	静音1　45
				弱　36	弱　36	静音2　42	静音2　43
						静音3　40	静音3　41
運転音（PWL）			dB(A)	冷　急　55	暖　急　55	冷　標準　64	暖　標準　65
高圧ガス保安法区分				届出不要			
法定冷凍トン				1.12			
主要付属品				据付説明書、配管断熱材 ドレンホース、ホースバンド			
IP コード				IPX0		IPX4	

※　室内ユニットの仕様は室内ユニット 1 台あたりの値です。
※　総合品番にはエコナビセンサーCZ-CSEN1と天井パネルCZ-03KPD3Aと多機能ワイヤードリモコンCZ-10RT5Cを含みます。
※　性能・電気特性は JIS B8616 に基づいた値です。
(冷房時：室内吸込空気温度 27℃DB・19℃WB，室外吸込空気温度 35℃DB)
(暖房時(標準)：室内吸込空気温度 20℃DB・15℃WB 以下、室外吸込空気温度 7℃DB・6℃WB)
(暖房時(低温)：室内吸込空気温度 20℃DB・15℃WB 以下、室外吸込空気温度 2℃DB・1℃WB)
※　外形寸法、質量欄〈　〉内は、別売の天井パネルの値です。室外の外形寸法欄(　)内は、最大寸法の値です。
※　運転音(PWL：音響パワーレベル)は JIS B8616 に基づいた値です。
運転音(SPL：音圧レベル)は、室外ユニット正面 1m 高さ 1.5m、室内ユニット真下 1.5m の値です。
急：5 速中最大(レベル 5)、強：5 速中中間(レベル 3)、弱：5 速中最小(レベル 1)のときの値です。
実際に据え付けますと、周囲の騒音や反響などにより表示値より大きくなるのが普通です。
※　工場出荷時の冷媒量で保証しています配管長は30m（シングル設置時)までです。
※　-5℃以下で冷房運転をする場合には、室外ユニットに別売品の防風板と防雪ダクト(側面・背面)を取り付けてください。
※　設置スペース、サービススペースについては外形寸法図をご確認ください。
※　室内熱負荷に対して、過大な空調機を設置すると、室内の温度や湿度の変化が頻繁となり、室内環境や建物に結露の発生などの影響をおよぼす事があります。
※　室内ユニットの下には、濡れて困るものは置かないでください。湿度がRH80%以上の場合は、露が落ちることがあります。

■ XEPHY Eco（高効率タイプ）沖縄向け

形名				高天井用１方向カセット形　（シングル）《単相電源》			
総合品番				PA-P63D7SHZC			
室内・室外ユニット品番				CS-P63D7C		CU-P63H7SZC	
パネル品番				CZ-03KPD3A		—	
能力	冷房定格(最小～最大)[中間,中間中温,最小中温]		kW	5.6(1.3～6.3)　[2.6、2.7、1.4]			
能力	暖房定格(最小～最大)[中間,最小]		kW	6.3(1.3～7.5)　[2.9、1.6]			
能力	最大暖房低温		kW	6.1			
冷房定格時の顕熱比			—	0.71			
COP冷房定格	COP暖房定格	COP冷暖平均	—	3.26	3.26	3.26	
APF（2006）			—	4.8　/　4.8			
APF（2015）			—	5.2　/　5.2			
外形寸法 H×W×D			mm	200×1000×710 <20×1230×800>		630×799(+91)×299(+64)	
製品質量			kg	20+<5.5>		42	
外装色（マンセル記号）				ホワイト(2.5GY 9.0/0.5)		アイボリー（2.6Y7.6/1.1）	
電源				単相200V　50/60Hz			
電気特性	消費電力	冷房定格　[中間,中間中温,最小中温]	kW	1.72　[0.506、0.451、0.219]			
電気特性	消費電力	暖房定格　[中間,最小]	kW	1.93　[0.546、0.297]			
電気特性	消費電力	最大暖房低温	kW	2.64			
電気特性	消費電力	暖房極低温	kW	—			
電気特性	運転電流(冷房定格 , 暖房定格)		A	冷房　9.1		暖房　10.2	
電気特性	力率(冷房定格 , 暖房定格)		%	冷房　95		暖房　95	
電気特性	最大運転電流		A	17.4			
電気特性	電源容量		kVA	3.48			
電気特性	始動電流		A	—			
設計圧力			MPa	高圧部　4.15　低圧部　2.55			
圧縮機	形名×個数			—		全密閉ロータリー式×1	
圧縮機	電動機定格出力（極数）		kW			1.50(6P)	
圧縮機	冷凍機油（種別・封入）		L			FW50S(エーテル)　0.45	
圧縮機	クランクケースヒーター		kW			—	
冷媒・封入量			kg	—		R32　1.40	
送風装置	形名×個数			シロッコファン×2		プロペラファン×1	
送風装置	定格風量　冷房		m^3/min	急 17.5 強 14.5 弱 12.5		44	
送風装置	定格風量　暖房		m^3/min	急 17.5 強 14.5 弱 12.5		42	
送風装置	機外静圧		Pa	—		—	
送風装置	電動機定格出力（極数）		kW	《DC》　0.030　(8P)		《DC》　0.060　(8P)	
保護装置			室内側	過電流、回転信号検出、ヒューズ			
保護装置			室外側	過電流(CT方式)、高圧スイッチ、圧縮機吐出温度サーミスター			
配管	冷媒配管長		m	最小　3m　最大　40m			
配管	高低差		m	外上30m　外下15m			
配管	冷媒	ガス管	mm	φ12.7（フレア）		φ12.7（フレア）	
配管	冷媒	液管	mm	φ6.35（フレア）		φ6.35（フレア）	
配管	ドレン口	室内側		VP25(外径φ32)〈ドレンポンプ内蔵〉 (ドレンアップ高さはドレン口から696㎜以下)			
配管	ドレン口	室外側		ビニールホース接続（内径φ16：現地調達） (別売品　ドレンソケット取付け時)			
運転 SW（温度設定範囲）			℃	リモコン（冷・ドライ 18～30、 暖房 16～30、 冷暖自動 17～27)			
外気運転範囲			℃	冷房　-15～50DB		暖房　-20～24DB	
ダクト接続口			mm	70 × 700		—	
外気導入口			mm	φ100			
エアーフィルター				ロングライフフィルター(別売天井パネルに付属)			
運転音（SPL）			dB(A)	冷房　急　45	暖房　急　45	冷房　標準　48	暖房　標準　49
				冷房　強　41	暖房　強　41	冷房　静音1　46	暖房　静音1　47
				冷房　弱　37	暖房　弱　37	冷房　静音2　44	暖房　静音2　45
						冷房　静音3　42	暖房　静音3　43
運転音（PWL）			dB(A)	冷　急　59	暖　急　59	冷　標準　65	暖　標準　66
高圧ガス保安法区分				届出不要			
法定冷凍トン				1.12			
主要付属品				据付説明書、配管断熱材 ドレンホース、ホースバンド			
IP コード				IPX0		IPX4	

※　室内ユニットの仕様は室内ユニット 1 台あたりの値です。
※　総合品番にはエコナビセンサーCZ-CSEN1と天井パネルCZ-03KPD3Aと多機能ワイヤードリモコンCZ-10RT5Cを含みます。
※　性能・電気特性は JIS B8616 に基づいた値です。
(冷房時：室内吸込空気温度 27℃DB・19℃WB，室外吸込空気温度 35℃DB)
(暖房時(標準)：室内吸込空気温度 20℃DB・15℃WB 以下、室外吸込空気温度 7℃DB・6℃WB)
(暖房時(低温)：室内吸込空気温度 20℃DB・15℃WB 以下、室外吸込空気温度 2℃DB・1℃WB)
※　外形寸法、質量欄〈　〉内は、別売の天井パネルの値です。室外の外形寸法欄(　)内は、最大寸法の値です。
※　運転音(PWL：音響パワーレベル)は JIS B8616 に基づいた値です。
運転音(SPL：音圧レベル)は、室外ユニット正面 1m 高さ 1.5m、室内ユニット真下 1.5m の値です。
急：5 速中最大(レベル 5)、強：5 速中中間(レベル 3)、弱：5 速中最小(レベル 1)のときの値です。
実際に据え付けますと、周囲の騒音や反響などにより表示値より大きくなるのが普通です。
※　工場出荷時の冷媒量で保証しています配管長は30m（シングル設置時)までです。
※　-5℃以下で冷房運転をする場合には、室外ユニットに別売品の防風板と防雪ダクト(側面・背面)を取り付けてください。
※　設置スペース、サービススペースについては外形寸法図をご確認ください。
※　室内熱負荷に対して、過大な空調機を設置すると、室内の温度や湿度の変化が頻繁となり、室内環境や建物に結露の発生などの影響をおよぼす事があります。
※　室内ユニットの下には、濡れて困るものは置かないでください。湿度がRH80%以上の場合は、露が落ちることがあります。

■ XEPHY Eco（高効率タイプ）沖縄向け

形名				高天井用１方向カセット形　（シングル）《単相電源》			
総合品番				PA-P80D7SHZC			
室内・室外ユニット品番				CS-P80D7C		CU-P80H7SZC	
パネル品番				CZ-03KPD3A		—	
能力	冷房定格(最小～最大)[中間,中間中温,最小中温]		kW	7.1(1.5～8.0)　[3.2、3.4、1.8]			
	暖房定格(最小～最大)[中間,最小]		kW	8.0(1.5～8.5)　[3.6、2.0]			
	最大暖房低温		kW	6.3			
冷房定格時の顕熱比			—	0.67			
COP冷房定格	COP暖房定格	COP冷暖平均	—	3.02	2.88	2.95	
APF（2006）			—	4.4　/　4.4			
APF（2015）			—	4.9　/　4.9			
外形寸法 H×W×D			mm	200×1000×710 <20×1230×800>		630×799(+91)×299(+64)	
製品質量			kg	20+<5.5>		42	
外装色（マンセル記号）				ホワイト(2.5GY 9.0/0.5)		アイボリー（2.6Y7.6/1.1）	
電源				単相200V　50/60Hz			
電気特性	消費電力	冷房定格　[中間,中間中温,最小中温]	kW	2.35　[0.658、0.615、0.275]			
		暖房定格　[中間,最小]	kW	2.78　[0.720、0.383]			
		最大暖房低温	kW	2.73			
		暖房極低温	kW	—			
	運転電流(冷房定格，暖房定格)		A	冷房　12.2		暖房　14.5	
	力率(冷房定格，暖房定格)		%	冷房　96		暖房　96	
	最大運転電流		A	17.4			
	電源容量		kVA	3.48			
	始動電流		A	—			
設計圧力			MPa	高圧部　4.15　低圧部　2.55			
圧縮機	形名×個数			—		全密閉ロータリー式×1	
	電動機定格出力（極数）		kW			2.00(6P)	
	冷凍機油（種別・封入）		L			FW50S(エーテル)　0.45	
	クランクケースヒーター		kW			—	
冷媒・封入量			kg	—		R32　1.40	
送風装置	形名×個数			シロッコファン×2		プロペラファン×1	
	定格風量　冷房		m^3/min	急 18.5 強 15.5 弱 13.5		44	
	定格風量　暖房		m^3/min	急 18.5 強 15.5 弱 13.5		46	
	機外静圧		Pa	—		—	
	電動機定格出力（極数）		kW	《DC》　0.030　(8P)		《DC》　0.060　(8P)	
保護装置			室内側	過電流、回転信号検出、ヒューズ			
			室外側	過電流(CT方式)、高圧スイッチ、圧縮機吐出温度サーミスター			
配管	冷媒配管長		m	最小　3m　最大　40m			
	高低差		m	外上30m　外下15m			
	冷媒	ガス管	mm	φ15.88（フレア）		φ15.88（フレア）	
		液管	mm	φ9.52（フレア）		φ9.52（フレア）	
	ドレン口	室内側		VP25(外径φ32)〈ドレンポンプ内蔵〉 (ドレンアップ高さはドレン口から696㎜以下)			
		室外側		ビニールホース接続（内径φ16：現地調達） (別売品　ドレンソケット取付け時)			
運転 SW（温度設定範囲）			℃	リモコン（冷・ドライ 18～30、 暖房 16～30、 冷暖自動 17～27)			
外気運転範囲			℃	冷房　-15～50DB		暖房　-20～24DB	
ダクト接続口			mm	70 × 700		—	
外気導入口			mm	φ100			
エアーフィルター				ロングライフフィルター(別売天井パネルに付属)			
運転音（SPL）			dB(A)	冷房　急　46	暖房　急　46	冷房　標準　48	暖房　標準　52
				強　42	強　42	静音1　46	静音1　50
				弱　39	弱　39	静音2　44	静音2　48
						静音3　42	静音3　46
運転音（PWL）			dB(A)	冷　急　60	暖　急　60	冷　標準　67	暖　標準　70
高圧ガス保安法区分				届出不要			
法定冷凍トン				1.12			
主要付属品				据付説明書、配管断熱材 ドレンホース、ホースバンド			
IP コード				IPX0		IPX4	

※　室内ユニットの仕様は室内ユニット 1 台あたりの値です。
※　総合品番にはエコナビセンサーCZ-CSEN1と天井パネルCZ-03KPD3Aと多機能ワイヤードリモコンCZ-10RT5Cを含みます。
※　性能・電気特性は JIS B8616 に基づいた値です。
　(冷房時：室内吸込空気温度 27℃DB・19℃WB，室外吸込空気温度 35℃DB)
　(暖房時(標準)：室内吸込空気温度 20℃DB・15℃WB 以下、室外吸込空気温度 7℃DB・6℃WB)
　(暖房時(低温)：室内吸込空気温度 20℃DB・15℃WB 以下、室外吸込空気温度 2℃DB・1℃WB)
※　外形寸法、質量欄〈　〉内は、別売の天井パネルの値です。室外の外形寸法欄(　)内は、最大寸法の値です。
※　運転音(PWL：音響パワーレベル)は JIS B8616 に基づいた値です。
　運転音(SPL：音圧レベル)は、室外ユニット正面 1m 高さ 1.5m、室内ユニット真下 1.5m の値です。
　急：5 速中最大(レベル 5)、強：5 速中中間(レベル 3)、弱：5 速中最小(レベル 1)のときの値です。
　実際に据え付けますと、周囲の騒音や反響などにより表示値より大きくなるのが普通です。
※　工場出荷時の冷媒量で保証しています配管長は30m（シングル設置時)までです。
※　-5℃以下で冷房運転をする場合には、室外ユニットに別売品の防風板と防雪ダクト(側面・背面)を取り付けてください。
※　設置スペース、サービススペースについては外形寸法図をご確認ください。
※　室内熱負荷に対して、過大な空調機を設置すると、室内の温度や湿度の変化が頻繁となり、室内環境や建物に結露の発生などの影響をおよぼす事があります。
※　室内ユニットの下には、濡れて困るものは置かないでください。湿度がRH80%以上の場合は、露が落ちることがあります。

■ XEPHY Eco（高効率タイプ）沖縄向け

形名					高天井用１方向カセット形　（ツイン）《三相電源》								
総合品番					PA-P112D7HDZC								
室内・室外ユニット品番					CS-P56D7C×2					CU-P112H7ZC			
パネル品番					CZ-03KPD3A					—			
能力	冷房定格(最小～最大)[中間,中間中温,最小中温]			kW	10.0(2.5～11.2)　[4.5、4.8、2.6]								
	暖房定格(最小～最大)[中間,最小]			kW	11.2(2.9～12.0)　[5.1、3.2]								
	最大暖房低温			kW	10.0								
冷房定格時の顕熱比				—	0.67								
COP冷房定格	COP暖房定格	COP冷暖平均		—	3.58		3.56			3.57			
APF（2006）				—	5.1　/　5.1								
APF（2015）				—	5.7　/　5.7								
外形寸法 H×W×D				mm	200×1000×710 <20×1230×800>					996×980×370(+80)			
製品質量				kg	19+<5.5>					67			
外装色（マンセル記号）					ホワイト(2.5GY 9.0/0.5)					アイボリー（2.6Y7.6/1.1）			
電源					三相200V　50/60Hz								
電気特性	消費電力	冷房定格　[中間,中間中温,最小中温]		kW	2.79　[0.810、0.715、0.310]								
		暖房定格　[中間,最小]		kW	3.15　[0.890、0.575]								
		最大暖房低温		kW	3.76								
		暖房極低温		kW	—								
	運転電流(冷房定格，暖房定格)			A	冷房　8.4					暖房　9.5			
	力率(冷房定格，暖房定格)			%	冷房　96					暖房　96			
	最大運転電流			A	15.3								
	電源容量			kVA	5.3								
	始動電流			A	—								
設計圧力				MPa	高圧部　4.15　低圧部　2.55								
圧縮機	形名×個数				—					全密閉ロータリー式×1			
	電動機定格出力（極数）			kW						2.50(6P)			
	冷凍機油（種別・封入）			L						FW50S(エーテル)　0.60			
	クランクケースヒーター			kW						—			
冷媒・封入量				kg	—					R32　2.10			
送風装置	形名×個数				シロッコファン×2					プロペラファン×1			
	定格風量　冷房			m^3/min	急 14.0 強 12.0 弱 11.0					77			
	定格風量　暖房			m^3/min	急 14.0 強 12.0 弱 11.0					73			
	機外静圧			Pa	—					—			
	電動機定格出力（極数）			kW	《DC》　0.030　(8P)					《DC》　0.120　(8P)			
保護装置				室内側	過電流、回転信号検出、ヒューズ								
				室外側	過電流(CT方式)、高圧スイッチ、圧縮機吐出温度サーミスター								
配管	冷媒配管長			m	最小　5m　最大　50m								
	高低差			m	外上30m　外下15m								
	冷媒	ガス管		mm	φ12.7（フレア）					φ15.88（フレア）			
		液管		mm	φ6.35（フレア）					φ9.52（フレア）			
	ドレン口	室内側			VP25(外径φ32)〈ドレンポンプ内蔵〉 (ドレンアップ高さはドレン口から696㎜以下)								
		室外側			VP25 (別売品　ドレンソケット取付け時)								
運転 SW（温度設定範囲）				℃	リモコン（冷・ドライ 18～30、 暖房 16～30、 冷暖自動 17～27)								
外気運転範囲				℃	冷房　-15～50DB					暖房　-20～24DB			
ダクト接続口				mm	70 × 700					—			
外気導入口				mm	φ100								
エアーフィルター					ロングライフフィルター(別売天井パネルに付属)								
運転音（SPL）				dB(A)	冷房	急　41	暖房	急　41	冷房	標準　53	暖房	標準　53	
						強　38		強　38		静音1　51		静音1　51	
						弱　36		弱　36		静音2　49		静音2　49	
										静音3　47		静音3　47	
運転音（PWL）				dB(A)	冷	急　55	暖	急　55	冷	標準　70	暖	標準　70	
高圧ガス保安法区分					届出不要								
法定冷凍トン					1.72								
主要付属品					据付説明書、配管断熱材 ドレンホース、ホースバンド								
IP コード					IPX0					IPX4			

※　室内ユニットの仕様は室内ユニット 1 台あたりの値です。
※　総合品番にはエコナビセンサーCZ-CSEN1と天井パネルCZ-03KPD3Aと多機能ワイヤードリモコンCZ-10RT5Cを含みます。
※　性能・電気特性は JIS B8616 に基づいた値です。
　(冷房時：室内吸込空気温度 27℃DB・19℃WB，室外吸込空気温度 35℃DB)
　(暖房時(標準)：室内吸込空気温度 20℃DB・15℃WB 以下、室外吸込空気温度 7℃DB・6℃WB)
　(暖房時(低温)：室内吸込空気温度 20℃DB・15℃WB 以下、室外吸込空気温度 2℃DB・1℃WB)
※　外形寸法、質量欄〈　〉内は、別売の天井パネルの値です。室外の外形寸法欄(　)内は、最大寸法の値です。
※　運転音(PWL：音響パワーレベル)は JIS B8616 に基づいた値です。
　運転音(SPL：音圧レベル)は、室外ユニット正面 1m 高さ 1.5m、室内ユニット真下 1.5m の値です。
　急：5 速中最大(レベル 5)、強：5 速中中間(レベル 3)、弱：5 速中最小(レベル 1)のときの値です。
　実際に据え付けますと、周囲の騒音や反響などにより表示値より大きくなるのが普通です。
※　工場出荷時の冷媒量で保証しています配管長は30m（ツイン設置時)までです。
※　-5℃以下で冷房運転をする場合には、室外ユニットに別売品の防風板と防雪ダクト(側面・背面)を取り付けてください。
※　設置スペース、サービススペースについては外形寸法図をご確認ください。
※　室内熱負荷に対して、過大な空調機を設置すると、室内の温度や湿度の変化が頻繁となり、室内環境や建物に結露の発生などの影響をおよぼす事があります。
※　室内ユニットの下には、濡れて困るものは置かないでください。湿度がRH80%以上の場合は、露が落ちることがあります。

■ XEPHY Eco（高効率タイプ）沖縄向け

形名					高天井用１方向カセット形　（ツイン）《三相電源》									
総合品番					PA-P140D7HDZC									
室内・室外ユニット品番					CS-P71D7C×2						CU-P140H7ZC			
パネル品番					CZ-03KPD3A						—			
能力	冷房定格(最小～最大)[中間,中間中温,最小中温]			kW	12.5(3.2～14.0)　[5.7、6.0、3.2]									
	暖房定格(最小～最大)[中間,最小]			kW	14.0(3.5～15.0)　[6.3、3.5]									
	最大暖房低温			kW	13.0									
冷房定格時の顕熱比				—	0.69									
COP冷房定格	COP暖房定格	COP冷暖平均		—	3.13		3.56				3.35			
APF（2006）				—	5.1　/　5.1									
APF（2015）				—	5.5　/　5.5									
外形寸法 H×W×D				mm	200×1000×710 <20×1230×800>						996×980×370(+80)			
製品質量				kg	20+<5.5>						82			
外装色（マンセル記号）					ホワイト(2.5GY 9.0/0.5)						アイボリー（2.6Y7.6/1.1）			
電源					三相200V　50/60Hz									
電気特性	消費電力	冷房定格　[中間,中間中温,最小中温]		kW	4.00　[1.03、0.860、0.510]									
		暖房定格　[中間,最小]		kW	3.93　[1.12、0.679]									
		最大暖房低温		kW	5.00									
		暖房極低温		kW	—									
	運転電流(冷房定格，暖房定格)			A	冷房　12.0						暖房　11.8			
	力率(冷房定格，暖房定格)			%	冷房　96						暖房　96			
	最大運転電流			A	21.3									
	電源容量			kVA	7.38									
	始動電流			A	—									
設計圧力				MPa	高圧部　4.15　低圧部　2.55									
圧縮機	形名×個数				—						全密閉ロータリー式×1			
	電動機定格出力（極数）			kW							2.80(6P)			
	冷凍機油（種別・封入）			L							FW50S(エーテル)　1.30			
	クランクケースヒーター			kW							—			
冷媒・封入量				kg	—						R32　2.80			
送風装置	形名×個数				シロッコファン×2						プロペラファン×1			
	定格風量　冷房			m^3/min	急 18.5 強 15.5 弱 13.5						97			
	定格風量　暖房			m^3/min	急 18.5 強 15.5 弱 13.5						87			
	機外静圧			Pa	—						—			
	電動機定格出力（極数）			kW	《DC》　0.030　(8P)						《DC》　0.120　(8P)			
保護装置				室内側	過電流、回転信号検出、ヒューズ									
				室外側	過電流(CT方式)、高圧スイッチ、圧縮機吐出温度サーミスター									
配管	冷媒配管長			m	最小　5m　最大　50m									
	高低差			m	外上30m　外下15m									
	冷媒	ガス管		mm	φ15.88（フレア）						φ15.88（フレア）			
		液管		mm	φ9.52（フレア）						φ9.52（フレア）			
	ドレン口	室内側			VP25(外径φ32)〈ドレンポンプ内蔵〉 (ドレンアップ高さはドレン口から696㎜以下)									
		室外側			VP25 (別売品　ドレンソケット取付け時)									
運転 SW（温度設定範囲）				℃	リモコン（冷・ドライ 18～30、 暖房 16～30、 冷暖自動 17～27)									
外気運転範囲				℃	冷房　-15～50DB						暖房　-20～24DB			
ダクト接続口				mm	70 × 700						—			
外気導入口				mm	φ100									
エアーフィルター					ロングライフフィルター(別売天井パネルに付属)									
運転音（SPL）				dB(A)	冷房	急　46	暖房	急　46	冷房	標準　57	暖房	標準　57		
						強　42		強　42		静音1　55		静音1　55		
						弱　39		弱　39		静音2　53		静音2　53		
										静音3　51		静音3　51		
運転音（PWL）				dB(A)	冷	急　60	暖	急　60	冷	標準　74	暖	標準　74		
高圧ガス保安法区分					届出不要									
法定冷凍トン					2.33									
主要付属品					据付説明書、配管断熱材 ドレンホース、ホースバンド									
IP コード					IPX0						IPX4			

※　室内ユニットの仕様は室内ユニット 1 台あたりの値です。
※　総合品番にはエコナビセンサーCZ-CSEN1と天井パネルCZ-03KPD3Aと多機能ワイヤードリモコンCZ-10RT5Cを含みます。
※　性能・電気特性は JIS B8616 に基づいた値です。
　(冷房時：室内吸込空気温度 27℃DB・19℃WB，室外吸込空気温度 35℃DB)
　(暖房時(標準)：室内吸込空気温度 20℃DB・15℃WB 以下、室外吸込空気温度 7℃DB・6℃WB)
　(暖房時(低温)：室内吸込空気温度 20℃DB・15℃WB 以下、室外吸込空気温度 2℃DB・1℃WB)
※　外形寸法、質量欄〈　〉内は、別売の天井パネルの値です。室外の外形寸法欄(　)内は、最大寸法の値です。
※　運転音(PWL：音響パワーレベル)は JIS B8616 に基づいた値です。
　運転音(SPL：音圧レベル)は、室外ユニット正面 1m 高さ 1.5m、室内ユニット真下 1.5m の値です。
　急：5 速中最大(レベル 5)、強：5 速中中間(レベル 3)、弱：5 速中最小(レベル 1)のときの値です。
　実際に据え付けますと、周囲の騒音や反響などにより表示値より大きくなるのが普通です。
※　工場出荷時の冷媒量で保証しています配管長は30m（ツイン設置時)までです。
※　-5℃以下で冷房運転をする場合には、室外ユニットに別売品の防風板と防雪ダクト(側面・背面)を取り付けてください。
※　設置スペース、サービススペースについては外形寸法図をご確認ください。
※　室内熱負荷に対して、過大な空調機を設置すると、室内の温度や湿度の変化が頻繁となり、室内環境や建物に結露の発生などの影響をおよぼす事があります。
※　室内ユニットの下には、濡れて困るものは置かないでください。湿度がRH80%以上の場合は、露が落ちることがあります。

■ XEPHY Eco（高効率タイプ）沖縄向け

| | | |

■ XEPHY Eco（高効率タイプ）沖縄向け

| | | |

■ XEPHY Eco（高効率タイプ）沖縄向け

形名					高天井用１方向カセット形　（ダブルツイン）《三相電源》								
総合品番					PA-P224D7HVZC								
室内・室外ユニット品番					CS-P56D7C×4					CU-P224H7ZC			
パネル品番					CZ-03KPD3A					—			
能力	冷房定格(最小～最大)[中間,中間中温,最小中温]			kW	20.0(6.2～22.4)　[9.0、9.2、6.2]								
	暖房定格(最小～最大)[中間,最小]			kW	22.4(5.6～25.0)　[10.1、5.6]								
	最大暖房低温			kW	18.5								
冷房定格時の顕熱比				—	0.67								
COP冷房定格	COP暖房定格	COP冷暖平均		—	3.12		3.45			3.29			
APF（2006）				—	4.5　/　4.5								
APF（2015）				—	4.9　/　4.9								
外形寸法 H×W×D				mm	200×1000×710 <20×1230×800>					1500×980×370(+80)			
製品質量				kg	19+<5.5>					111			
外装色（マンセル記号）					ホワイト(2.5GY 9.0/0.5)					アイボリー（2.6Y7.6/1.1）			
電源					三相200V　50/60Hz								
電気特性	消費電力	冷房定格　[中間,中間中温,最小中温]		kW	6.42　[2.05、1.62、0.990]								
		暖房定格　[中間,最小]		kW	6.49　[1.94、1.23]								
		最大暖房低温		kW	7.78								
		暖房極低温		kW	—								
	運転電流(冷房定格，暖房定格)			A	冷房　19.9					暖房　20.1			
	力率(冷房定格，暖房定格)			%	冷房　93					暖房　93			
	最大運転電流			A	26.6								
	電源容量			kVA	9.21								
	始動電流			A	—								
設計圧力				MPa	高圧部　4.15　低圧部　2.55								
圧縮機	形名×個数				—					全密閉ロータリー式×1			
	電動機定格出力（極数）			kW						4.20(6P)			
	冷凍機油（種別・封入）			L						FW50S(エーテル)　1.90			
	クランクケースヒーター			kW						0.032			
冷媒・封入量				kg	—					R32　4.20			
送風装置	形名×個数				シロッコファン×2					プロペラファン×2			
	定格風量　冷房			m^3/min	急 14.0 強 12.0 弱 11.0					164			
	定格風量　暖房			m^3/min	急 14.0 強 12.0 弱 11.0					164			
	機外静圧			Pa	—					—			
	電動機定格出力（極数）			kW	《DC》　0.030　(8P)					《DC》　0.120+0.120　(10P)			
保護装置				室内側	過電流、回転信号検出、ヒューズ								
				室外側	過電流(CT方式)、高圧スイッチ、圧縮機吐出温度サーミスター								
配管	冷媒配管長			m	最小　5m　最大　100m								
	高低差			m	外上30m　外下30m								
	冷媒	ガス管		mm	φ12.7（フレア）					φ25.4（ろう付）★1			
		液管		mm	φ6.35（フレア）					φ9.52（フレア）			
	ドレン口	室内側			VP25(外径φ32)〈ドレンポンプ内蔵〉 (ドレンアップ高さはドレン口から696㎜以下)								
		室外側			VP25 (別売品　ドレンソケット取付け時)								
運転 SW（温度設定範囲）				℃	リモコン（冷・ドライ 18～30、 暖房 16～30、 冷暖自動 17～27)								
外気運転範囲				℃	冷房　-15～50DB					暖房　-20～24DB			
ダクト接続口				mm	70 × 700					—			
外気導入口				mm	φ100								
エアーフィルター					ロングライフフィルター(別売天井パネルに付属)								
運転音（SPL）				dB(A)	冷房	急　41	暖房	急　41	冷房	標準　58	暖房	標準　61	
						強　38		強　38		静音1　56		静音1　59	
						弱　36		弱　36		静音2　54		静音2　57	
										静音3　52		静音3　55	
運転音（PWL）				dB(A)	冷	急　55	暖	急　55	冷	標準　76	暖	標準　78	
高圧ガス保安法区分					届出不要								
法定冷凍トン					3.44								
主要付属品					据付説明書、配管断熱材 ドレンホース、ホースバンド 継手配管(φ19.05)異径継手配管(φ19.05→φ25.4)								
IP コード					IPX0					IPX4			

※　室内ユニットの仕様は室内ユニット 1 台あたりの値です。
※　総合品番にはエコナビセンサーCZ-CSEN1と天井パネルCZ-03KPD3Aと多機能ワイヤードリモコンCZ-10RT5Cを含みます。
※　性能・電気特性は JIS B8616 に基づいた値です。
　(冷房時：室内吸込空気温度 27℃DB・19℃WB，室外吸込空気温度 35℃DB)
　(暖房時(標準)：室内吸込空気温度 20℃DB・15℃WB 以下、室外吸込空気温度 7℃DB・6℃WB)
　(暖房時(低温)：室内吸込空気温度 20℃DB・15℃WB 以下、室外吸込空気温度 2℃DB・1℃WB)
※　外形寸法、質量欄〈　〉内は、別売の天井パネルの値です。室外の外形寸法欄(　)内は、最大寸法の値です。
※　運転音(PWL：音響パワーレベル)は JIS B8616 に基づいた値です。
　運転音(SPL：音圧レベル)は、室外ユニット正面 1m 高さ 1.5m、室内ユニット真下 1.5m の値です。
　急：5 速中最大(レベル 5)、強：5 速中中間(レベル 3)、弱：5 速中最小(レベル 1)のときの値です。
　実際に据え付けますと、周囲の騒音や反響などにより表示値より大きくなるのが普通です。
※　工場出荷時の冷媒量で保証しています配管長は30m（ダブルツイン設置時)までです。
※　-5℃以下で冷房運転をする場合には、室外ユニットに別売品の防風板と防雪ダクト(側面・背面)を取り付けてください。
※　設置スペース、サービススペースについては外形寸法図をご確認ください。
※　室内熱負荷に対して、過大な空調機を設置すると、室内の温度や湿度の変化が頻繁となり、室内環境や建物に結露の発生などの影響をおよぼす事があります。
※　室内ユニットの下には、濡れて困るものは置かないでください。湿度がRH80%以上の場合は、露が落ちることがあります。

★1：ガス管接続口でφ19.05→φ25.4(付属品：異径継手配管使用)に変換してください。

■ XEPHY Eco（高効率タイプ）沖縄向け

形名					高天井用１方向カセット形　（ダブルツイン）《三相電源》									
総合品番					PA-P280D7HVZC									
室内・室外ユニット品番					CS-P71D7C×4						CU-P280H7ZC			
パネル品番					CZ-03KPD3A						—			
能力	冷房定格(最小～最大)[中間,中間中温,最小中温]			kW	25.0(6.3～28.0)　[11.3、11.5、6.3]									
	暖房定格(最小～最大)[中間,最小]			kW	28.0(7.0～31.5)　[12.6、7.0]									
	最大暖房低温			kW	23.0									
冷房定格時の顕熱比				—	0.69									
COP冷房定格	COP暖房定格	COP冷暖平均		—	3.08			3.44				3.26		
APF（2006）				—	4.3　/　4.3									
APF（2015）				—	4.5　/　4.5									
外形寸法 H×W×D				mm	200×1000×710 <20×1230×800>						1500×980×370(+80)			
製品質量				kg	20+<5.5>						120			
外装色（マンセル記号）					ホワイト(2.5GY 9.0/0.5)						アイボリー（2.6Y7.6/1.1）			
電源					三相200V　50/60Hz									
電気特性	消費電力	冷房定格　[中間,中間中温,最小中温]		kW	8.13　[2.53、2.23、0.980]									
		暖房定格　[中間,最小]		kW	8.13　[2.72、1.65]									
		最大暖房低温		kW	10.0									
		暖房極低温		kW	—									
	運転電流(冷房定格，暖房定格)			A	冷房　25.0						暖房　25.0			
	力率(冷房定格，暖房定格)			%	冷房　94						暖房　94			
	最大運転電流			A	36									
	電源容量			kVA	12.5									
	始動電流			A	—									
設計圧力				MPa	高圧部　4.15　低圧部　2.55									
圧縮機	形名×個数				—						全密閉ロータリー式×1			
	電動機定格出力（極数）			kW							5.50(6P)			
	冷凍機油（種別・封入）			L							FW50S(エーテル)　1.90			
	クランクケースヒーター			kW							0.032			
冷媒・封入量				kg	—						R32　5.20			
送風装置	形名×個数				シロッコファン×2						プロペラファン×2			
	定格風量　冷房			m^3/min	急 18.5 強 15.5 弱 13.5						160			
	定格風量　暖房			m^3/min	急 18.5 強 15.5 弱 13.5						160			
	機外静圧			Pa	—						—			
	電動機定格出力（極数）			kW	《DC》　0.030　(8P)						《DC》　0.120+0.120　(10P)			
保護装置				室内側	過電流、回転信号検出、ヒューズ									
				室外側	過電流(CT方式)、高圧スイッチ、圧縮機吐出温度サーミスター									
配管	冷媒配管長			m	最小　5m　最大　100m									
	高低差			m	外上30m　外下30m									
	冷媒	ガス管		mm	φ15.88（フレア）						φ25.4（ろう付）★1			
		液管		mm	φ9.52（フレア）						φ12.7（フレア）			
	ドレン口	室内側			VP25(外径φ32)〈ドレンポンプ内蔵〉 (ドレンアップ高さはドレン口から696㎜以下)									
		室外側			VP25 (別売品　ドレンソケット取付け時)									
運転 SW（温度設定範囲）				℃	リモコン（冷・ドライ 18～30、 暖房 16～30、 冷暖自動 17～27)									
外気運転範囲				℃	冷房　-15～50DB						暖房　-20～24DB			
ダクト接続口				mm	70 × 700						—			
外気導入口				mm	φ100									
エアーフィルター					ロングライフフィルター(別売天井パネルに付属)									
運転音（SPL）				dB(A)	冷房	急　46	暖房	急　46	冷房	標準　60	暖房	標準　63		
						強　42		強　42		静音1　58		静音1　61		
						弱　39		弱　39		静音2　56		静音2　59		
										静音3　54		静音3　57		
運転音（PWL）				dB(A)	冷	急　60	暖	急　60	冷	標準　78	暖	標準　81		
高圧ガス保安法区分					届出不要									
法定冷凍トン					4.20									
主要付属品					据付説明書、配管断熱材 ドレンホース、ホースバンド 継手配管(φ19.05)異径継手配管(φ19.05→φ25.4)									
IP コード					IPX0						IPX4			

※　室内ユニットの仕様は室内ユニット 1 台あたりの値です。
※　総合品番にはエコナビセンサーCZ-CSEN1と天井パネルCZ-03KPD3Aと多機能ワイヤードリモコンCZ-10RT5Cを含みます。
※　性能・電気特性は JIS B8616 に基づいた値です。
　(冷房時：室内吸込空気温度 27℃DB・19℃WB，室外吸込空気温度 35℃DB)
　(暖房時(標準)：室内吸込空気温度 20℃DB・15℃WB 以下、室外吸込空気温度 7℃DB・6℃WB)
　(暖房時(低温)：室内吸込空気温度 20℃DB・15℃WB 以下、室外吸込空気温度 2℃DB・1℃WB)
※　外形寸法、質量欄〈　〉内は、別売の天井パネルの値です。室外の外形寸法欄(　)内は、最大寸法の値です。
※　運転音(PWL：音響パワーレベル)は JIS B8616 に基づいた値です。
　運転音(SPL：音圧レベル)は、室外ユニット正面 1m 高さ 1.5m、室内ユニット真下 1.5m の値です。
　急：5 速中最大(レベル 5)、強：5 速中中間(レベル 3)、弱：5 速中最小(レベル 1)のときの値です。
　実際に据え付けますと、周囲の騒音や反響などにより表示値より大きくなるのが普通です。
※　工場出荷時の冷媒量で保証しています配管長は30m（ダブルツイン設置時)までです。
※　-5℃以下で冷房運転をする場合には、室外ユニットに別売品の防風板と防雪ダクト(側面・背面)を取り付けてください。
※　設置スペース、サービススペースについては外形寸法図をご確認ください。
※　室内熱負荷に対して、過大な空調機を設置すると、室内の温度や湿度の変化が頻繁となり、室内環境や建物に結露の発生などの影響をおよぼす事があります。
※　室内ユニットの下には、濡れて困るものは置かないでください。湿度がRH80%以上の場合は、露が落ちることがあります。

★1：ガス管接続口でφ19.05→φ25.4(付属品：異径継手配管使用)に変換してください。

■ XEPHY Eco（高効率タイプ）沖縄向け

形名				高天井用１方向カセット形　（シングル）《三相電源》			
総合品番				PA-P50D7HZNC			
室内・室外ユニット品番				CS-P50D7C		CU-P50H7ZC	
パネル品番				CZ-03KPD3A		—	
能力	冷房定格(最小～最大)[中間,中間中温,最小中温]		kW	4.5(1.1～5.0)　[2.1、2.2、1.2]			
	暖房定格(最小～最大)[中間,最小]		kW	5.0(1.2～5.3)　[2.3、1.3]			
	最大暖房低温		kW	5.0			
冷房定格時の顕熱比			—	0.71			
COP冷房定格	COP暖房定格	COP冷暖平均	—	3.36	3.50		3.43
APF（2006）			—	5.1　/　5.1			
APF（2015）			—	5.6　/　5.6			
外形寸法 H×W×D			mm	200×1000×710 <20×1230×800>		630×799(+91)×299(+64)	
製品質量			kg	19+<5.5>		39	
外装色（マンセル記号）				ホワイト(2.5GY 9.0/0.5)		アイボリー（2.6Y7.6/1.1）	
電源				三相200V　50/60Hz			
電気特性	消費電力	冷房定格　[中間,中間中温,最小中温]	kW	1.34　[0.373、0.330、0.157]			
		暖房定格　[中間,最小]	kW	1.43　[0.414、0.234]			
		最大暖房低温	kW	2.08			
		暖房極低温	kW	—			
	運転電流(冷房定格 , 暖房定格)		A	冷房　4.1		暖房　4.4	
	力率(冷房定格 , 暖房定格)		%	冷房　94		暖房　94	
	最大運転電流		A	9.7			
	電源容量		kVA	3.36			
	始動電流		A	—			
設計圧力			MPa	高圧部　4.15　低圧部　2.55			
圧縮機	形名×個数			—		全密閉ロータリー式×1	
	電動機定格出力（極数）		kW			1.20(6P)	
	冷凍機油（種別・封入）		L			FW50S(エーテル)　0.45	
	クランクケースヒーター		kW			—	
冷媒・封入量			kg	—		R32　1.25	
送風装置	形名×個数			シロッコファン×2		プロペラファン×1	
	定格風量　冷房		m^3/min	急 14.0 強 12.0 弱 11.0		43	
	定格風量　暖房		m^3/min	急 14.0 強 12.0 弱 11.0		43	
	機外静圧		Pa	—		—	
	電動機定格出力（極数）		kW	《DC》　0.030　(8P)		《DC》　0.060　(8P)	
保護装置			室内側	過電流、回転信号検出、ヒューズ			
			室外側	過電流(CT方式)、高圧スイッチ、圧縮機吐出温度サーミスター			
配管	冷媒配管長		m	最小　3m　最大　40m			
	高低差		m	外上30m　外下15m			
	冷媒	ガス管	mm	φ12.7（フレア）		φ12.7（フレア）	
		液管	mm	φ6.35（フレア）		φ6.35（フレア）	
	ドレン口	室内側		VP25(外径φ32)〈ドレンポンプ内蔵〉 (ドレンアップ高さはドレン口から696㎜以下)			
		室外側		ビニールホース接続（内径φ16：現地調達） (別売品　ドレンソケット取付け時)			
運転 SW（温度設定範囲）			℃	リモコン（冷・ドライ 18～30、 暖房 16～30、 冷暖自動 17～27)			
外気運転範囲			℃	冷房　-15～50DB		暖房　-20～24DB	
ダクト接続口			mm	70 × 700		—	
外気導入口			mm	φ100			
エアーフィルター				ロングライフフィルター(別売天井パネルに付属)			
運転音（SPL）			dB(A)	冷房 急　41	暖房 急　41	冷房 標準　46	暖房 標準　47
				強　38	強　38	静音1　44	静音1　45
				弱　36	弱　36	静音2　42	静音2　43
						静音3　40	静音3　41
運転音（PWL）			dB(A)	冷　急　55	暖　急　55	冷　標準　64	暖　標準　65
高圧ガス保安法区分				届出不要			
法定冷凍トン				1.12			
主要付属品				据付説明書、配管断熱材 ドレンホース、ホースバンド			
IP コード				IPX0		IPX4	

※　室内ユニットの仕様は室内ユニット 1 台あたりの値です。
※　総合品番には天井パネルCZ-03KPD3Aと多機能ワイヤードリモコンCZ-10RT5Cを含みます。
※　性能・電気特性は JIS B8616 に基づいた値です。
　(冷房時：室内吸込空気温度 27℃DB・19℃WB，室外吸込空気温度 35℃DB)
　(暖房時(標準)：室内吸込空気温度 20℃DB・15℃WB 以下、室外吸込空気温度 7℃DB・6℃WB)
　(暖房時(低温)：室内吸込空気温度 20℃DB・15℃WB 以下、室外吸込空気温度 2℃DB・1℃WB)
※　外形寸法、質量欄〈　〉内は、別売の天井パネルの値です。室外の外形寸法欄(　)内は、最大寸法の値です。
※　運転音(PWL：音響パワーレベル)は JIS B8616 に基づいた値です。
　運転音(SPL：音圧レベル)は、室外ユニット正面 1m 高さ 1.5m、室内ユニット真下 1.5m の値です。
　急：5 速中最大(レベル 5)、強：5 速中中間(レベル 3)、弱：5 速中最小(レベル 1)のときの値です。
　実際に据え付けますと、周囲の騒音や反響などにより表示値より大きくなるのが普通です。
※　工場出荷時の冷媒量で保証しています配管長は30m（シングル設置時)までです。
※　-5℃以下で冷房運転をする場合には、室外ユニットに別売品の防風板と防雪ダクト(側面・背面)を取り付けてください。
※　設置スペース、サービススペースについては外形寸法図をご確認ください。
※　室内熱負荷に対して、過大な空調機を設置すると、室内の温度や湿度の変化が頻繁となり、室内環境や建物に結露の発生などの影響をおよぼす事があります。
※　室内ユニットの下には、濡れて困るものは置かないでください。湿度がRH80%以上の場合は、露が落ちることがあります。

■ XEPHY Eco（高効率タイプ）沖縄向け

形名					高天井用１方向カセット形　（シングル）《三相電源》								
総合品番					PA-P56D7HZNC								
室内・室外ユニット品番					CS-P56D7C					CU-P56H7ZC			
パネル品番					CZ-03KPD3A					—			
能力	冷房定格(最小～最大)[中間,中間中温,最小中温]			kW	5.0(1.2～5.6)　[2.3、2.4、1.3]								
	暖房定格(最小～最大)[中間,最小]			kW	5.6(1.3～5.7)　[2.6、1.4]								
	最大暖房低温			kW	5.6								
冷房定格時の顕熱比				—	0.67								
COP冷房定格	COP暖房定格	COP冷暖平均		—	2.96		3.22			3.09			
APF（2006）				—	4.8　/　4.8								
APF（2015）				—	5.4　/　5.4								
外形寸法 H×W×D				mm	200×1000×710 <20×1230×800>					630×799(+91)×299(+64)			
製品質量				kg	19+<5.5>					39			
外装色（マンセル記号）					ホワイト(2.5GY 9.0/0.5)					アイボリー（2.6Y7.6/1.1）			
電源					三相200V　50/60Hz								
電気特性	消費電力	冷房定格　[中間,中間中温,最小中温]		kW	1.69　[0.427、0.377、0.167]								
		暖房定格　[中間,最小]		kW	1.74　[0.494、0.247]								
		最大暖房低温		kW	2.63								
		暖房極低温		kW	—								
	運転電流(冷房定格，暖房定格)			A	冷房　5.2					暖房　5.4			
	力率(冷房定格，暖房定格)			%	冷房　94					暖房　93			
	最大運転電流			A	9.9								
	電源容量			kVA	3.43								
	始動電流			A	—								
設計圧力				MPa	高圧部　4.15　低圧部　2.55								
圧縮機	形名×個数				—					全密閉ロータリー式×1			
	電動機定格出力（極数）			kW						1.50(6P)			
	冷凍機油（種別・封入）			L						FW50S(エーテル)　0.45			
	クランクケースヒーター			kW						—			
冷媒・封入量				kg	—					R32　1.25			
送風装置	形名×個数				シロッコファン×2					プロペラファン×1			
	定格風量　冷房			m^3/min	急 14.0 強 12.0 弱 11.0					43			
	定格風量　暖房			m^3/min	急 14.0 強 12.0 弱 11.0					43			
	機外静圧			Pa	—					—			
	電動機定格出力（極数）			kW	《DC》　0.030　(8P)					《DC》　0.060　(8P)			
保護装置				室内側	過電流、回転信号検出、ヒューズ								
				室外側	過電流(CT方式)、高圧スイッチ、圧縮機吐出温度サーミスター								
配管	冷媒配管長			m	最小　3m　最大　40m								
	高低差			m	外上30m　外下15m								
	冷媒	ガス管		mm	φ12.7（フレア）					φ12.7（フレア）			
		液管		mm	φ6.35（フレア）					φ6.35（フレア）			
	ドレン口	室内側			VP25(外径φ32)〈ドレンポンプ内蔵〉 (ドレンアップ高さはドレン口から696㎜以下)								
		室外側			ビニールホース接続（内径φ16：現地調達） (別売品　ドレンソケット取付け時)								
運転 SW（温度設定範囲）				℃	リモコン（冷・ドライ 18～30、 暖房 16～30、 冷暖自動 17～27)								
外気運転範囲				℃	冷房　-15～50DB					暖房　-20～24DB			
ダクト接続口				mm	70 × 700					—			
外気導入口				mm	φ100								
エアーフィルター					ロングライフフィルター(別売天井パネルに付属)								
運転音（SPL）				dB(A)	冷房	急　41	暖房	急　41	冷房	標準　46	暖房	標準　47	
						強　38		強　38		静音1　44		静音1　45	
						弱　36		弱　36		静音2　42		静音2　43	
										静音3　40		静音3　41	
運転音（PWL）				dB(A)	冷	急　55	暖	急　55	冷	標準　64	暖	標準　65	
高圧ガス保安法区分					届出不要								
法定冷凍トン					1.12								
主要付属品					据付説明書、配管断熱材 ドレンホース、ホースバンド								
IP コード					IPX0					IPX4			

※　室内ユニットの仕様は室内ユニット 1 台あたりの値です。
※　総合品番には天井パネルCZ-03KPD3Aと多機能ワイヤードリモコンCZ-10RT5Cを含みます。
※　性能・電気特性は JIS B8616 に基づいた値です。
　(冷房時：室内吸込空気温度 27℃DB・19℃WB，室外吸込空気温度 35℃DB)
　(暖房時(標準)：室内吸込空気温度 20℃DB・15℃WB 以下、室外吸込空気温度 7℃DB・6℃WB)
　(暖房時(低温)：室内吸込空気温度 20℃DB・15℃WB 以下、室外吸込空気温度 2℃DB・1℃WB)
※　外形寸法、質量欄〈　〉内は、別売の天井パネルの値です。室外の外形寸法欄(　)内は、最大寸法の値です。
※　運転音(PWL：音響パワーレベル)は JIS B8616 に基づいた値です。
　運転音(SPL：音圧レベル)は、室外ユニット正面 1m 高さ 1.5m、室内ユニット真下 1.5m の値です。
　急：5 速中最大(レベル 5)、強：5 速中中間(レベル 3)、弱：5 速中最小(レベル 1)のときの値です。
　実際に据え付けますと、周囲の騒音や反響などにより表示値より大きくなるのが普通です。
※　工場出荷時の冷媒量で保証しています配管長は30m（シングル設置時)までです。
※　-5℃以下で冷房運転をする場合には、室外ユニットに別売品の防風板と防雪ダクト(側面・背面)を取り付けてください。
※　設置スペース、サービススペースについては外形寸法図をご確認ください。
※　室内熱負荷に対して、過大な空調機を設置すると、室内の温度や湿度の変化が頻繁となり、室内環境や建物に結露の発生などの影響をおよぼす事があります。
※　室内ユニットの下には、濡れて困るものは置かないでください。湿度がRH80%以上の場合は、露が落ちることがあります。

■ XEPHY Eco（高効率タイプ）沖縄向け

形名					高天井用１方向カセット形　（シングル）《三相電源》									
総合品番					PA-P63D7HZNC									
室内・室外ユニット品番					CS-P63D7C					CU-P63H7ZC				
パネル品番					CZ-03KPD3A					—				
能力	冷房定格(最小～最大)[中間,中間中温,最小中温]			kW	5.6(1.3～6.3)　[2.6、2.7、1.4]									
	暖房定格(最小～最大)[中間,最小]			kW	6.3(1.3～7.5)　[2.9、1.6]									
	最大暖房低温			kW	6.1									
冷房定格時の顕熱比				—	0.71									
COP冷房定格	COP暖房定格	COP冷暖平均		—	3.26		3.26			3.26				
APF（2006）				—	4.8　/　4.8									
APF（2015）				—	5.2　/　5.2									
外形寸法 H×W×D				mm	200×1000×710 <20×1230×800>					630×799(+91)×299(+64)				
製品質量				kg	20+<5.5>					41				
外装色（マンセル記号）					ホワイト(2.5GY 9.0/0.5)					アイボリー（2.6Y7.6/1.1）				
電源					三相200V　50/60Hz									
電気特性	消費電力	冷房定格　[中間,中間中温,最小中温]		kW	1.72　[0.506、0.451、0.219]									
		暖房定格　[中間,最小]		kW	1.93　[0.546、0.297]									
		最大暖房低温		kW	2.64									
		暖房極低温		kW	—									
	運転電流(冷房定格 , 暖房定格)			A	冷房　5.3					暖房　5.9				
	力率(冷房定格 , 暖房定格)			%	冷房　94					暖房　94				
	最大運転電流			A	9.9									
	電源容量			kVA	3.43									
	始動電流			A	—									
設計圧力				MPa	高圧部　4.15　低圧部　2.55									
圧縮機	形名×個数				—					全密閉ロータリー式×1				
	電動機定格出力（極数）			kW						1.50(6P)				
	冷凍機油（種別・封入）			L						FW50S(エーテル)　0.45				
	クランクケースヒーター			kW						—				
冷媒・封入量				kg	—					R32　1.40				
送風装置	形名×個数				シロッコファン×2					プロペラファン×1				
	定格風量　冷房			m^3/min	急 17.5 強 14.5 弱 12.5					44				
	定格風量　暖房			m^3/min	急 17.5 強 14.5 弱 12.5					42				
	機外静圧			Pa	—					—				
	電動機定格出力（極数）			kW	《DC》　0.030　(8P)					《DC》　0.060　(8P)				
保護装置				室内側	過電流、回転信号検出、ヒューズ									
				室外側	過電流(CT方式)、高圧スイッチ、圧縮機吐出温度サーミスター									
配管	冷媒配管長			m	最小　3m　最大　40m									
	高低差			m	外上30m　外下15m									
	冷媒	ガス管		mm	φ12.7（フレア）					φ12.7（フレア）				
		液管		mm	φ6.35（フレア）					φ6.35（フレア）				
	ドレン口	室内側			VP25(外径φ32)〈ドレンポンプ内蔵〉 (ドレンアップ高さはドレン口から696㎜以下)									
		室外側			ビニールホース接続（内径φ16：現地調達） (別売品　ドレンソケット取付け時)									
運転 SW（温度設定範囲）				℃	リモコン（冷・ドライ 18～30、 暖房 16～30、 冷暖自動 17～27)									
外気運転範囲				℃	冷房　-15～50DB					暖房　-20～24DB				
ダクト接続口				mm	70 × 700					—				
外気導入口				mm	φ100									
エアーフィルター					ロングライフフィルター(別売天井パネルに付属)									
運転音（SPL）				dB(A)	冷房	急　45	暖房	急　45	冷房	標準　48	暖房	標準　49		
						強　41		強　41		静音1　46		静音1　47		
						弱　37		弱　37		静音2　44		静音2　45		
										静音3　42		静音3　43		
運転音（PWL）				dB(A)	冷	急　59	暖	急　59	冷	標準　65	暖	標準　66		
高圧ガス保安法区分					届出不要									
法定冷凍トン					1.12									
主要付属品					据付説明書、配管断熱材 ドレンホース、ホースバンド									
IP コード					IPX0					IPX4				

※　室内ユニットの仕様は室内ユニット 1 台あたりの値です。
※　総合品番には天井パネルCZ-03KPD3Aと多機能ワイヤードリモコンCZ-10RT5Cを含みます。
※　性能・電気特性は JIS B8616 に基づいた値です。
　(冷房時：室内吸込空気温度 27℃DB・19℃WB，室外吸込空気温度 35℃DB)
　(暖房時(標準)：室内吸込空気温度 20℃DB・15℃WB 以下、室外吸込空気温度 7℃DB・6℃WB)
　(暖房時(低温)：室内吸込空気温度 20℃DB・15℃WB 以下、室外吸込空気温度 2℃DB・1℃WB)
※　外形寸法、質量欄〈　〉内は、別売の天井パネルの値です。室外の外形寸法欄(　)内は、最大寸法の値です。
※　運転音(PWL：音響パワーレベル)は JIS B8616 に基づいた値です。
　運転音(SPL：音圧レベル)は、室外ユニット正面 1m 高さ 1.5m、室内ユニット真下 1.5m の値です。
　急：5 速中最大(レベル 5)、強：5 速中中間(レベル 3)、弱：5 速中最小(レベル 1)のときの値です。
　実際に据え付けますと、周囲の騒音や反響などにより表示値より大きくなるのが普通です。
※　工場出荷時の冷媒量で保証しています配管長は30m（シングル設置時)までです。
※　-5℃以下で冷房運転をする場合には、室外ユニットに別売品の防風板と防雪ダクト(側面・背面)を取り付けてください。
※　設置スペース、サービススペースについては外形寸法図をご確認ください。
※　室内熱負荷に対して、過大な空調機を設置すると、室内の温度や湿度の変化が頻繁となり、室内環境や建物に結露の発生などの影響をおよぼす事があります。
※　室内ユニットの下には、濡れて困るものは置かないでください。湿度がRH80%以上の場合は、露が落ちることがあります。

■ XEPHY Eco（高効率タイプ）沖縄向け

形名					高天井用１方向カセット形　（シングル）《三相電源》									
総合品番					PA-P80D7HZNC									
室内・室外ユニット品番					CS-P80D7C							CU-P80H7ZC		
パネル品番					CZ-03KPD3A							—		
能力	冷房定格(最小～最大)[中間,中間中温,最小中温]			kW	7.1(1.5～8.0)　[3.2、3.4、1.8]									
	暖房定格(最小～最大)[中間,最小]			kW	8.0(1.5～8.5)　[3.6、2.0]									
	最大暖房低温			kW	6.3									
冷房定格時の顕熱比				—	0.67									
COP冷房定格	COP暖房定格	COP冷暖平均		—	3.02			2.88				2.95		
APF（2006）				—	4.4　/　4.4									
APF（2015）				—	4.9　/　4.9									
外形寸法 H×W×D				mm	200×1000×710 <20×1230×800>							630×799(+91)×299(+64)		
製品質量				kg	20+<5.5>							41		
外装色（マンセル記号）					ホワイト(2.5GY 9.0/0.5)							アイボリー（2.6Y7.6/1.1）		
電源					三相200V　50/60Hz									
電気特性	消費電力	冷房定格　[中間,中間中温,最小中温]		kW	2.35　[0.658、0.615、0.275]									
		暖房定格　[中間,最小]		kW	2.78　[0.720、0.383]									
		最大暖房低温		kW	2.73									
		暖房極低温		kW	—									
	運転電流(冷房定格 , 暖房定格)			A	冷房　7.1							暖房　8.4		
	力率(冷房定格 , 暖房定格)			%	冷房　96							暖房　96		
	最大運転電流			A	9.9									
	電源容量			kVA	3.43									
	始動電流			A	—									
設計圧力				MPa	高圧部　4.15　低圧部　2.55									
圧縮機	形名×個数				—							全密閉ロータリー式×1		
	電動機定格出力（極数）			kW								2.00(6P)		
	冷凍機油（種別・封入）			L								FW50S(エーテル)　0.45		
	クランクケースヒーター			kW								—		
冷媒・封入量				kg	—							R32　1.40		
送風装置	形名×個数				シロッコファン×2							プロペラファン×1		
	定格風量　冷房			m^3/min	急 18.5 強 15.5 弱 13.5							44		
	定格風量　暖房			m^3/min	急 18.5 強 15.5 弱 13.5							46		
	機外静圧			Pa	—							—		
	電動機定格出力（極数）			kW	《DC》　0.030　(8P)							《DC》　0.060　(8P)		
保護装置				室内側	過電流、回転信号検出、ヒューズ									
				室外側	過電流(CT方式)、高圧スイッチ、圧縮機吐出温度サーミスター									
配管	冷媒配管長			m	最小　3m　最大　40m									
	高低差			m	外上30m　外下15m									
	冷媒	ガス管		mm	φ15.88（フレア）							φ15.88（フレア）		
		液管		mm	φ9.52（フレア）							φ9.52（フレア）		
	ドレン口	室内側			VP25(外径φ32)〈ドレンポンプ内蔵〉 (ドレンアップ高さはドレン口から696㎜以下)									
		室外側			ビニールホース接続（内径φ16：現地調達） (別売品　ドレンソケット取付け時)									
運転 SW（温度設定範囲）				℃	リモコン（冷・ドライ 18～30、 暖房 16～30、 冷暖自動 17～27)									
外気運転範囲				℃	冷房　-15～50DB							暖房　-20～24DB		
ダクト接続口				mm	70 × 700							—		
外気導入口				mm	φ100									
エアーフィルター					ロングライフフィルター(別売天井パネルに付属)									
運転音（SPL）				dB(A)	冷房	急　46	暖房	急　46	冷房	標準　48	暖房	標準　52		
						強　42		強　42		静音1　46		静音1　50		
						弱　39		弱　39		静音2　44		静音2　48		
										静音3　42		静音3　46		
運転音（PWL）				dB(A)	冷	急　60	暖	急　60	冷	標準　67	暖	標準　70		
高圧ガス保安法区分					届出不要									
法定冷凍トン					1.12									
主要付属品					据付説明書、配管断熱材 ドレンホース、ホースバンド									
IP コード					IPX0							IPX4		

※　室内ユニットの仕様は室内ユニット 1 台あたりの値です。
※　総合品番には天井パネルCZ-03KPD3Aと多機能ワイヤードリモコンCZ-10RT5Cを含みます。
※　性能・電気特性は JIS B8616 に基づいた値です。
　(冷房時：室内吸込空気温度 27℃DB・19℃WB，室外吸込空気温度 35℃DB)
　(暖房時(標準)：室内吸込空気温度 20℃DB・15℃WB 以下、室外吸込空気温度 7℃DB・6℃WB)
　(暖房時(低温)：室内吸込空気温度 20℃DB・15℃WB 以下、室外吸込空気温度 2℃DB・1℃WB)
※　外形寸法、質量欄〈　〉内は、別売の天井パネルの値です。室外の外形寸法欄(　)内は、最大寸法の値です。
※　運転音(PWL：音響パワーレベル)は JIS B8616 に基づいた値です。
　運転音(SPL：音圧レベル)は、室外ユニット正面 1m 高さ 1.5m、室内ユニット真下 1.5m の値です。
　急：5 速中最大(レベル 5)、強：5 速中中間(レベル 3)、弱：5 速中最小(レベル 1)のときの値です。
　実際に据え付けますと、周囲の騒音や反響などにより表示値より大きくなるのが普通です。
※　工場出荷時の冷媒量で保証しています配管長は30m（シングル設置時)までです。
※　-5℃以下で冷房運転をする場合には、室外ユニットに別売品の防風板と防雪ダクト(側面・背面)を取り付けてください。
※　設置スペース、サービススペースについては外形寸法図をご確認ください。
※　室内熱負荷に対して、過大な空調機を設置すると、室内の温度や湿度の変化が頻繁となり、室内環境や建物に結露の発生などの影響をおよぼす事があります。
※　室内ユニットの下には、濡れて困るものは置かないでください。湿度がRH80%以上の場合は、露が落ちることがあります。

■ XEPHY Eco（高効率タイプ）沖縄向け

形名				高天井用１方向カセット形　（シングル）《単相電源》			
総合品番				PA-P50D7SHZNC			
室内・室外ユニット品番				CS-P50D7C		CU-P50H7SZC	
パネル品番				CZ-03KPD3A		—	
能力	冷房定格(最小～最大)[中間,中間中温,最小中温]		kW	4.5(1.1～5.0)　[2.1、2.2、1.2]			
	暖房定格(最小～最大)[中間,最小]		kW	5.0(1.2～5.3)　[2.3、1.3]			
	最大暖房低温		kW	5.0			
冷房定格時の顕熱比			—	0.71			
COP冷房定格	COP暖房定格	COP冷暖平均	—	3.36	3.50	3.43	
APF（2006）			—	5.1　/　5.1			
APF（2015）			—	5.6　/　5.6			
外形寸法 H×W×D			mm	200×1000×710 <20×1230×800>		630×799(+91)×299(+64)	
製品質量			kg	19+<5.5>		40	
外装色（マンセル記号）				ホワイト(2.5GY 9.0/0.5)		アイボリー（2.6Y7.6/1.1）	
電源				単相200V　50/60Hz			
電気特性	消費電力	冷房定格　[中間,中間中温,最小中温]	kW	1.34　[0.373、0.330、0.157]			
		暖房定格　[中間,最小]	kW	1.43　[0.414、0.234]			
		最大暖房低温	kW	2.08			
		暖房極低温	kW	—			
	運転電流(冷房定格，暖房定格)		A	冷房　7.1		暖房　7.6	
	力率(冷房定格，暖房定格)		%	冷房　94		暖房　94	
	最大運転電流		A	16.9			
	電源容量		kVA	3.38			
	始動電流		A	—			
設計圧力			MPa	高圧部　4.15　低圧部　2.55			
圧縮機	形名×個数			—		全密閉ロータリー式×1	
	電動機定格出力（極数）		kW			1.20(6P)	
	冷凍機油（種別・封入）		L			FW50S(エーテル)　0.45	
	クランクケースヒーター		kW			—	
冷媒・封入量			kg	—		R32　1.25	
送風装置	形名×個数			シロッコファン×2		プロペラファン×1	
	定格風量　冷房		m^3/min	急 14.0 強 12.0 弱 11.0		43	
	定格風量　暖房		m^3/min	急 14.0 強 12.0 弱 11.0		43	
	機外静圧		Pa	—		—	
	電動機定格出力（極数）		kW	《DC》　0.030　(8P)		《DC》　0.060　(8P)	
保護装置			室内側	過電流、回転信号検出、ヒューズ			
			室外側	過電流(CT方式)、高圧スイッチ、圧縮機吐出温度サーミスター			
配管	冷媒配管長		m	最小　3m　最大　40m			
	高低差		m	外上30m　外下15m			
	冷媒	ガス管	mm	φ12.7（フレア）		φ12.7（フレア）	
		液管	mm	φ6.35（フレア）		φ6.35（フレア）	
	ドレン口	室内側		VP25(外径φ32)〈ドレンポンプ内蔵〉 (ドレンアップ高さはドレン口から696㎜以下)			
		室外側		ビニールホース接続（内径φ16：現地調達） (別売品　ドレンソケット取付け時)			
運転 SW（温度設定範囲）			℃	リモコン（冷・ドライ 18～30、 暖房 16～30、 冷暖自動 17～27)			
外気運転範囲			℃	冷房　-15～50DB		暖房　-20～24DB	
ダクト接続口			mm	70 × 700		—	
外気導入口			mm	φ100			
エアーフィルター				ロングライフフィルター(別売天井パネルに付属)			
運転音（SPL）			dB(A)	冷房　急　41	暖房　急　41	冷房　標準　46	暖房　標準　47
				強　38	強　38	静音1　44	静音1　45
				弱　36	弱　36	静音2　42	静音2　43
						静音3　40	静音3　41
運転音（PWL）			dB(A)	冷　急　55	暖　急　55	冷　標準　64	暖　標準　65
高圧ガス保安法区分				届出不要			
法定冷凍トン				1.12			
主要付属品				据付説明書、配管断熱材 ドレンホース、ホースバンド			
IP コード				IPX0		IPX4	

※　室内ユニットの仕様は室内ユニット 1 台あたりの値です。
※　総合品番には天井パネルCZ-03KPD3Aと多機能ワイヤードリモコンCZ-10RT5Cを含みます。
※　性能・電気特性は JIS B8616 に基づいた値です。
　(冷房時：室内吸込空気温度 27℃DB・19℃WB，室外吸込空気温度 35℃DB)
　(暖房時(標準)：室内吸込空気温度 20℃DB・15℃WB 以下、室外吸込空気温度 7℃DB・6℃WB)
　(暖房時(低温)：室内吸込空気温度 20℃DB・15℃WB 以下、室外吸込空気温度 2℃DB・1℃WB)
※　外形寸法、質量欄〈　〉内は、別売の天井パネルの値です。室外の外形寸法欄(　)内は、最大寸法の値です。
※　運転音(PWL：音響パワーレベル)は JIS B8616 に基づいた値です。
　運転音(SPL：音圧レベル)は、室外ユニット正面 1m 高さ 1.5m、室内ユニット真下 1.5m の値です。
　急：5 速中最大(レベル 5)、強：5 速中中間(レベル 3)、弱：5 速中最小(レベル 1)のときの値です。
　実際に据え付けますと、周囲の騒音や反響などにより表示値より大きくなるのが普通です。
※　工場出荷時の冷媒量で保証しています配管長は30m（シングル設置時)までです。
※　-5℃以下で冷房運転をする場合には、室外ユニットに別売品の防風板と防雪ダクト(側面・背面)を取り付けてください。
※　設置スペース、サービススペースについては外形寸法図をご確認ください。
※　室内熱負荷に対して、過大な空調機を設置すると、室内の温度や湿度の変化が頻繁となり、室内環境や建物に結露の発生などの影響をおよぼす事があります。
※　室内ユニットの下には、濡れて困るものは置かないでください。湿度がRH80%以上の場合は、露が落ちることがあります。

■ XEPHY Eco（高効率タイプ）沖縄向け

形名				高天井用１方向カセット形　（シングル）《単相電源》		
総合品番				PA-P56D7SHZNC		
室内・室外ユニット品番				CS-P56D7C	CU-P56H7SZC	
パネル品番				CZ-03KPD3A	—	
能力	冷房定格(最小～最大)[中間,中間中温,最小中温]		kW	5.0(1.2～5.6)　[2.3、2.4、1.3]		
	暖房定格(最小～最大)[中間,最小]		kW	5.6(1.3～5.7)　[2.6、1.4]		
	最大暖房低温		kW	5.6		
冷房定格時の顕熱比			—	0.67		
COP冷房定格	COP暖房定格	COP冷暖平均	—	2.96	3.22	3.09
APF（2006）			—	4.8　/　4.8		
APF（2015）			—	5.4　/　5.4		
外形寸法 H×W×D			mm	200×1000×710 <20×1230×800>	630×799(+91)×299(+64)	
製品質量			kg	19+<5.5>	40	
外装色（マンセル記号）				ホワイト(2.5GY 9.0/0.5)	アイボリー（2.6Y7.6/1.1）	
電源				単相200V　50/60Hz		
電気特性	消費電力	冷房定格　[中間,中間中温,最小中温]	kW	1.69　[0.427、0.377、0.167]		
		暖房定格　[中間,最小]	kW	1.74　[0.494、0.247]		
		最大暖房低温	kW	2.63		
		暖房極低温	kW	—		
	運転電流(冷房定格，暖房定格)		A	冷房　9.0	暖房　9.3	
	力率(冷房定格，暖房定格)		%	冷房　94	暖房　94	
	最大運転電流		A	17.4		
	電源容量		kVA	3.48		
	始動電流		A	—		
設計圧力			MPa	高圧部　4.15　低圧部　2.55		
圧縮機	形名×個数			—	全密閉ロータリー式×1	
	電動機定格出力（極数）		kW		1.50(6P)	
	冷凍機油（種別・封入）		L		FW50S(エーテル)　0.45	
	クランクケースヒーター		kW		—	
冷媒・封入量			kg	—	R32　1.25	
送風装置	形名×個数			シロッコファン×2	プロペラファン×1	
	定格風量　冷房		m^3/min	急 14.0 強 12.0 弱 11.0	43	
	定格風量　暖房		m^3/min	急 14.0 強 12.0 弱 11.0	43	
	機外静圧		Pa	—	—	
	電動機定格出力（極数）		kW	《DC》　0.030　(8P)	《DC》　0.060　(8P)	
保護装置			室内側	過電流、回転信号検出、ヒューズ		
			室外側	過電流(CT方式)、高圧スイッチ、圧縮機吐出温度サーミスター		
配管	冷媒配管長		m	最小　3m　最大　40m		
	高低差		m	外上30m　外下15m		
	冷媒	ガス管	mm	φ12.7（フレア）	φ12.7（フレア）	
		液管	mm	φ6.35（フレア）	φ6.35（フレア）	
	ドレン口	室内側		VP25(外径φ32)〈ドレンポンプ内蔵〉 (ドレンアップ高さはドレン口から696㎜以下)		
		室外側		ビニールホース接続（内径φ16：現地調達） (別売品　ドレンソケット取付け時)		
運転 SW（温度設定範囲）			℃	リモコン（冷・ドライ 18～30、 暖房 16～30、 冷暖自動 17～27)		
外気運転範囲			℃	冷房　-15～50DB	暖房　-20～24DB	
ダクト接続口			mm	70 × 700	—	
外気導入口			mm	φ100		
エアーフィルター				ロングライフフィルター(別売天井パネルに付属)		
運転音（SPL）			dB(A)	冷房：急　41 / 強　38 / 弱　36	暖房：急　41 / 強　38 / 弱　36	冷房：標準　46 / 静音1　44 / 静音2　42 / 静音3　40
				暖房：標準　47 / 静音1　45 / 静音2　43 / 静音3　41		
運転音（PWL）			dB(A)	冷：急　55	暖：急　55	冷：標準　64 / 暖：標準　65
高圧ガス保安法区分				届出不要		
法定冷凍トン				1.12		
主要付属品				据付説明書、配管断熱材 ドレンホース、ホースバンド		
IP コード				IPX0	IPX4	

※　室内ユニットの仕様は室内ユニット 1 台あたりの値です。
※　総合品番には天井パネルCZ-03KPD3Aと多機能ワイヤードリモコンCZ-10RT5Cを含みます。
※　性能・電気特性は JIS B8616 に基づいた値です。
　(冷房時：室内吸込空気温度 27℃DB・19℃WB，室外吸込空気温度 35℃DB)
　(暖房時(標準)：室内吸込空気温度 20℃DB・15℃WB 以下、室外吸込空気温度 7℃DB・6℃WB)
　(暖房時(低温)：室内吸込空気温度 20℃DB・15℃WB 以下、室外吸込空気温度 2℃DB・1℃WB)
※　外形寸法、質量欄〈　〉内は、別売の天井パネルの値です。室外の外形寸法欄(　)内は、最大寸法の値です。
※　運転音(PWL：音響パワーレベル)は JIS B8616 に基づいた値です。
　運転音(SPL：音圧レベル)は、室外ユニット正面 1m 高さ 1.5m、室内ユニット真下 1.5m の値です。
　急：5 速中最大(レベル 5)、強：5 速中中間(レベル 3)、弱：5 速中最小(レベル 1)のときの値です。
　実際に据え付けますと、周囲の騒音や反響などにより表示値より大きくなるのが普通です。
※　工場出荷時の冷媒量で保証しています配管長は30m（シングル設置時)までです。
※　-5℃以下で冷房運転をする場合には、室外ユニットに別売品の防風板と防雪ダクト(側面・背面)を取り付けてください。
※　設置スペース、サービススペースについては外形寸法図をご確認ください。
※　室内熱負荷に対して、過大な空調機を設置すると、室内の温度や湿度の変化が頻繁となり、室内環境や建物に結露の発生などの影響をおよぼす事があります。
※　室内ユニットの下には、濡れて困るものは置かないでください。湿度がRH80%以上の場合は、露が落ちることがあります。

■ XEPHY Eco（高効率タイプ）沖縄向け

| | | |

■ XEPHY Eco（高効率タイプ）沖縄向け

形名					高天井用１方向カセット形　（シングル）《単相電源》									
総合品番					PA-P80D7SHZNC									
室内・室外ユニット品番					CS-P80D7C							CU-P80H7SZC		
パネル品番					CZ-03KPD3A							—		
能力	冷房定格(最小～最大)[中間,中間中温,最小中温]			kW	7.1(1.5～8.0)　[3.2、3.4、1.8]									
	暖房定格(最小～最大)[中間,最小]			kW	8.0(1.5～8.5)　[3.6、2.0]									
	最大暖房低温			kW	6.3									
冷房定格時の顕熱比				—	0.67									
COP冷房定格	COP暖房定格	COP冷暖平均		—	3.02			2.88				2.95		
APF（2006）				—	4.4　/　4.4									
APF（2015）				—	4.9　/　4.9									
外形寸法 H×W×D				mm	200×1000×710 <20×1230×800>							630×799(+91)×299(+64)		
製品質量				kg	20+<5.5>							42		
外装色（マンセル記号）					ホワイト(2.5GY 9.0/0.5)							アイボリー（2.6Y7.6/1.1）		
電源					単相200V　50/60Hz									
電気特性	消費電力	冷房定格　[中間,中間中温,最小中温]		kW	2.35　[0.658、0.615、0.275]									
		暖房定格　[中間,最小]		kW	2.78　[0.720、0.383]									
		最大暖房低温		kW	2.73									
		暖房極低温		kW	—									
	運転電流(冷房定格 , 暖房定格)			A	冷房　12.2							暖房　14.5		
	力率(冷房定格 , 暖房定格)			%	冷房　96							暖房　96		
	最大運転電流			A	17.4									
	電源容量			kVA	3.48									
	始動電流			A	—									
設計圧力				MPa	高圧部　4.15　低圧部　2.55									
圧縮機	形名×個数				—							全密閉ロータリー式×1		
	電動機定格出力（極数）			kW								2.00(6P)		
	冷凍機油（種別・封入）			L								FW50S(エーテル)　0.45		
	クランクケースヒーター			kW								—		
冷媒・封入量				kg	—							R32　1.40		
送風装置	形名×個数				シロッコファン×2							プロペラファン×1		
	定格風量　冷房			m^3/min	急 18.5 強 15.5 弱 13.5							44		
	定格風量　暖房			m^3/min	急 18.5 強 15.5 弱 13.5							46		
	機外静圧			Pa	—							—		
	電動機定格出力（極数）			kW	《DC》　0.030　(8P)							《DC》　0.060　(8P)		
保護装置				室内側	過電流、回転信号検出、ヒューズ									
				室外側	過電流(CT方式)、高圧スイッチ、圧縮機吐出温度サーミスター									
配管	冷媒配管長			m	最小　3m　最大　40m									
	高低差			m	外上30m　外下15m									
	冷媒	ガス管		mm	φ15.88（フレア）							φ15.88（フレア）		
		液管		mm	φ9.52（フレア）							φ9.52（フレア）		
	ドレン口	室内側			VP25(外径φ32)〈ドレンポンプ内蔵〉 (ドレンアップ高さはドレン口から696㎜以下)									
		室外側			ビニールホース接続（内径φ16：現地調達） (別売品　ドレンソケット取付け時)									
運転 SW（温度設定範囲）				℃	リモコン（冷・ドライ 18～30、 暖房 16～30、 冷暖自動 17～27)									
外気運転範囲				℃	冷房　-15～50DB							暖房　-20～24DB		
ダクト接続口				mm	70 × 700							—		
外気導入口				mm	φ100									
エアーフィルター					ロングライフフィルター(別売天井パネルに付属)									
運転音（SPL）				dB(A)	冷房	急　46	暖房	急　46	冷房	標準　48	暖房	標準　52		
						強　42		強　42		静音1　46		静音1　50		
						弱　39		弱　39		静音2　44		静音2　48		
										静音3　42		静音3　46		
運転音（PWL）				dB(A)	冷	急　60	暖	急　60	冷	標準　67	暖	標準　70		
高圧ガス保安法区分					届出不要									
法定冷凍トン					1.12									
主要付属品					据付説明書、配管断熱材 ドレンホース、ホースバンド									
IP コード					IPX0							IPX4		

※　室内ユニットの仕様は室内ユニット 1 台あたりの値です。
※　総合品番には天井パネルCZ-03KPD3Aと多機能ワイヤードリモコンCZ-10RT5Cを含みます。
※　性能・電気特性は JIS B8616 に基づいた値です。
　(冷房時：室内吸込空気温度 27℃DB・19℃WB，室外吸込空気温度 35℃DB)
　(暖房時(標準)：室内吸込空気温度 20℃DB・15℃WB 以下、室外吸込空気温度 7℃DB・6℃WB)
　(暖房時(低温)：室内吸込空気温度 20℃DB・15℃WB 以下、室外吸込空気温度 2℃DB・1℃WB)
※　外形寸法、質量欄〈　〉内は、別売の天井パネルの値です。室外の外形寸法欄(　)内は、最大寸法の値です。
※　運転音(PWL：音響パワーレベル)は JIS B8616 に基づいた値です。
　運転音(SPL：音圧レベル)は、室外ユニット正面 1m 高さ 1.5m、室内ユニット真下 1.5m の値です。
　急：5 速中最大(レベル 5)、強：5 速中中間(レベル 3)、弱：5 速中最小(レベル 1)のときの値です。
　実際に据え付けますと、周囲の騒音や反響などにより表示値より大きくなるのが普通です。
※　工場出荷時の冷媒量で保証しています配管長は30m（シングル設置時)までです。
※　-5℃以下で冷房運転をする場合には、室外ユニットに別売品の防風板と防雪ダクト(側面・背面)を取り付けてください。
※　設置スペース、サービススペースについては外形寸法図をご確認ください。
※　室内熱負荷に対して、過大な空調機を設置すると、室内の温度や湿度の変化が頻繁となり、室内環境や建物に結露の発生などの影響をおよぼす事があります。
※　室内ユニットの下には、濡れて困るものは置かないでください。湿度がRH80%以上の場合は、露が落ちることがあります。

■ XEPHY Eco（高効率タイプ）沖縄向け

形名					高天井用１方向カセット形　（ツイン）《三相電源》									
総合品番					PA-P112D7HDZNC									
室内・室外ユニット品番					CS-P56D7C×2							CU-P112H7ZC		
パネル品番					CZ-03KPD3A							—		
能力	冷房定格(最小～最大)[中間,中間中温,最小中温]			kW	10.0(2.5～11.2)　[4.5、4.8、2.6]									
	暖房定格(最小～最大)[中間,最小]			kW	11.2(2.9～12.0)　[5.1、3.2]									
	最大暖房低温			kW	10.0									
冷房定格時の顕熱比				—	0.67									
COP冷房定格	COP暖房定格	COP冷暖平均		—	3.58			3.56				3.57		
APF（2006）				—	5.1　/　5.1									
APF（2015）				—	5.7　/　5.7									
外形寸法 H×W×D				mm	200×1000×710 <20×1230×800>							996×980×370(+80)		
製品質量				kg	19+<5.5>							67		
外装色（マンセル記号）					ホワイト(2.5GY 9.0/0.5)							アイボリー（2.6Y7.6/1.1）		
電源					三相200V　50/60Hz									
電気特性	消費電力	冷房定格　[中間,中間中温,最小中温]		kW	2.79　[0.810、0.715、0.310]									
		暖房定格　[中間,最小]		kW	3.15　[0.890、0.575]									
		最大暖房低温		kW	3.76									
		暖房極低温		kW	—									
	運転電流(冷房定格 , 暖房定格)			A	冷房　8.4							暖房　9.5		
	力率(冷房定格 , 暖房定格)			%	冷房　96							暖房　96		
	最大運転電流			A	15.3									
	電源容量			kVA	5.3									
	始動電流			A	—									
設計圧力				MPa	高圧部　4.15　低圧部　2.55									
圧縮機	形名×個数				—							全密閉ロータリー式×1		
	電動機定格出力（極数）			kW								2.50(6P)		
	冷凍機油（種別・封入）			L								FW50S(エーテル)　0.60		
	クランクケースヒーター			kW								—		
冷媒・封入量				kg	—							R32　2.10		
送風装置	形名×個数				シロッコファン×2							プロペラファン×1		
	定格風量　冷房			m^3/min	急 14.0 強 12.0 弱 11.0							77		
	定格風量　暖房			m^3/min	急 14.0 強 12.0 弱 11.0							73		
	機外静圧			Pa	—							—		
	電動機定格出力（極数）			kW	《DC》　0.030　(8P)							《DC》　0.120　(8P)		
保護装置				室内側	過電流、回転信号検出、ヒューズ									
				室外側	過電流(CT方式)、高圧スイッチ、圧縮機吐出温度サーミスター									
配管	冷媒配管長			m	最小　5m　最大　50m									
	高低差			m	外上30m　外下15m									
	冷媒	ガス管		mm	φ12.7（フレア）							φ15.88（フレア）		
		液管		mm	φ6.35（フレア）							φ9.52（フレア）		
	ドレン口	室内側			VP25(外径φ32)〈ドレンポンプ内蔵〉 (ドレンアップ高さはドレン口から696㎜以下)									
		室外側			VP25 (別売品　ドレンソケット取付け時)									
運転 SW（温度設定範囲）				℃	リモコン（冷・ドライ 18～30、 暖房 16～30、 冷暖自動 17～27)									
外気運転範囲				℃	冷房　-15～50DB							暖房　-20～24DB		
ダクト接続口				mm	70 × 700							—		
外気導入口				mm	φ100									
エアーフィルター					ロングライフフィルター(別売天井パネルに付属)									
運転音（SPL）				dB(A)	冷房	急　41	暖房	急　41	冷房	標準　53	暖房	標準　53		
						強　38		強　38		静音1　51		静音1　51		
						弱　36		弱　36		静音2　49		静音2　49		
										静音3　47		静音3　47		
運転音（PWL）				dB(A)	冷	急　55	暖	急　55	冷	標準　70	暖	標準　70		
高圧ガス保安法区分					届出不要									
法定冷凍トン					1.72									
主要付属品					据付説明書、配管断熱材 ドレンホース、ホースバンド									
IP コード					IPX0							IPX4		

※　室内ユニットの仕様は室内ユニット 1 台あたりの値です。
※　総合品番には天井パネルCZ-03KPD3Aと多機能ワイヤードリモコンCZ-10RT5Cを含みます。
※　性能・電気特性は JIS B8616 に基づいた値です。
　(冷房時：室内吸込空気温度 27℃DB・19℃WB，室外吸込空気温度 35℃DB)
　(暖房時(標準)：室内吸込空気温度 20℃DB・15℃WB 以下、室外吸込空気温度 7℃DB・6℃WB)
　(暖房時(低温)：室内吸込空気温度 20℃DB・15℃WB 以下、室外吸込空気温度 2℃DB・1℃WB)
※　外形寸法、質量欄〈　〉内は、別売の天井パネルの値です。室外の外形寸法欄(　)内は、最大寸法の値です。
※　運転音(PWL：音響パワーレベル)は JIS B8616 に基づいた値です。
　運転音(SPL：音圧レベル)は、室外ユニット正面 1m 高さ 1.5m、室内ユニット真下 1.5m の値です。
　急：5 速中最大(レベル 5)、強：5 速中中間(レベル 3)、弱：5 速中最小(レベル 1)のときの値です。
　実際に据え付けますと、周囲の騒音や反響などにより表示値より大きくなるのが普通です。
※　工場出荷時の冷媒量で保証しています配管長は30m（ツイン設置時)までです。
※　-5℃以下で冷房運転をする場合には、室外ユニットに別売品の防風板と防雪ダクト(側面・背面)を取り付けてください。
※　設置スペース、サービススペースについては外形寸法図をご確認ください。
※　室内熱負荷に対して、過大な空調機を設置すると、室内の温度や湿度の変化が頻繁となり、室内環境や建物に結露の発生などの影響をおよぼす事があります。
※　室内ユニットの下には、濡れて困るものは置かないでください。湿度がRH80%以上の場合は、露が落ちることがあります。

■ XEPHY Eco（高効率タイプ）沖縄向け

形名					高天井用１方向カセット形　（ツイン）《三相電源》								
総合品番					PA-P140D7HDZNC								
室内・室外ユニット品番					CS-P71D7C×2					CU-P140H7ZC			
パネル品番					CZ-03KPD3A					—			
能力	冷房定格(最小～最大)[中間,中間中温,最小中温]			kW	12.5(3.2～14.0)　[5.7、6.0、3.2]								
	暖房定格(最小～最大)[中間,最小]			kW	14.0(3.5～15.0)　[6.3、3.5]								
	最大暖房低温			kW	13.0								
冷房定格時の顕熱比				—	0.69								
COP冷房定格	COP暖房定格	COP冷暖平均		—	3.13		3.56			3.35			
APF（2006）				—	5.1　/　5.1								
APF（2015）				—	5.5　/　5.5								
外形寸法 H×W×D				mm	200×1000×710 <20×1230×800>					996×980×370(+80)			
製品質量				kg	20+<5.5>					82			
外装色（マンセル記号）					ホワイト(2.5GY 9.0/0.5)					アイボリー（2.6Y7.6/1.1）			
電源					三相200V　50/60Hz								
電気特性	消費電力	冷房定格　[中間,中間中温,最小中温]		kW	4.00　[1.03、0.860、0.510]								
		暖房定格　[中間,最小]		kW	3.93　[1.12、0.679]								
		最大暖房低温		kW	5.00								
		暖房極低温		kW	—								
	運転電流(冷房定格，暖房定格)			A	冷房　12.0					暖房　11.8			
	力率(冷房定格，暖房定格)			%	冷房　96					暖房　96			
	最大運転電流			A	21.3								
	電源容量			kVA	7.38								
	始動電流			A	—								
設計圧力				MPa	高圧部　4.15　低圧部　2.55								
圧縮機	形名×個数				—					全密閉ロータリー式×1			
	電動機定格出力（極数）			kW						2.80(6P)			
	冷凍機油（種別・封入）			L						FW50S(エーテル)　1.30			
	クランクケースヒーター			kW						—			
冷媒・封入量				kg	—					R32　2.80			
送風装置	形名×個数				シロッコファン×2					プロペラファン×1			
	定格風量　冷房			m^3/min	急 18.5 強 15.5 弱 13.5					97			
	定格風量　暖房			m^3/min	急 18.5 強 15.5 弱 13.5					87			
	機外静圧			Pa	—					—			
	電動機定格出力（極数）			kW	《DC》　0.030　(8P)					《DC》　0.120　(8P)			
保護装置				室内側	過電流、回転信号検出、ヒューズ								
				室外側	過電流(CT方式)、高圧スイッチ、圧縮機吐出温度サーミスター								
配管	冷媒配管長			m	最小　5m　最大　50m								
	高低差			m	外上30m　外下15m								
	冷媒	ガス管		mm	φ15.88（フレア）					φ15.88（フレア）			
		液管		mm	φ9.52（フレア）					φ9.52（フレア）			
	ドレン口	室内側			VP25(外径φ32)〈ドレンポンプ内蔵〉 (ドレンアップ高さはドレン口から696㎜以下)								
		室外側			VP25 (別売品　ドレンソケット取付け時)								
運転 SW（温度設定範囲）				℃	リモコン（冷・ドライ 18～30、 暖房 16～30、 冷暖自動 17～27)								
外気運転範囲				℃	冷房　-15～50DB					暖房　-20～24DB			
ダクト接続口				mm	70 × 700					—			
外気導入口				mm	φ100								
エアーフィルター					ロングライフフィルター(別売天井パネルに付属)								
運転音（SPL）				dB(A)	冷房	急　46	暖房	急　46	冷房	標準　57	暖房	標準　57	
						強　42		強　42		静音1　55		静音1　55	
						弱　39		弱　39		静音2　53		静音2　53	
										静音3　51		静音3　51	
運転音（PWL）				dB(A)	冷	急　60	暖	急　60	冷	標準　74	暖	標準　74	
高圧ガス保安法区分					届出不要								
法定冷凍トン					2.33								
主要付属品					据付説明書、配管断熱材 ドレンホース、ホースバンド								
IP コード					IPX0					IPX4			

※　室内ユニットの仕様は室内ユニット 1 台あたりの値です。
※　総合品番には天井パネルCZ-03KPD3Aと多機能ワイヤードリモコンCZ-10RT5Cを含みます。
※　性能・電気特性は JIS B8616 に基づいた値です。
　(冷房時：室内吸込空気温度 27℃DB・19℃WB，室外吸込空気温度 35℃DB)
　(暖房時(標準)：室内吸込空気温度 20℃DB・15℃WB 以下、室外吸込空気温度 7℃DB・6℃WB)
　(暖房時(低温)：室内吸込空気温度 20℃DB・15℃WB 以下、室外吸込空気温度 2℃DB・1℃WB)
※　外形寸法、質量欄〈　〉内は、別売の天井パネルの値です。室外の外形寸法欄(　)内は、最大寸法の値です。
※　運転音(PWL：音響パワーレベル)は JIS B8616 に基づいた値です。
　運転音(SPL：音圧レベル)は、室外ユニット正面 1m 高さ 1.5m、室内ユニット真下 1.5m の値です。
　急：5 速中最大(レベル 5)、強：5 速中中間(レベル 3)、弱：5 速中最小(レベル 1)のときの値です。
　実際に据え付けますと、周囲の騒音や反響などにより表示値より大きくなるのが普通です。
※　工場出荷時の冷媒量で保証しています配管長は30m（ツイン設置時)までです。
※　-5℃以下で冷房運転をする場合には、室外ユニットに別売品の防風板と防雪ダクト(側面・背面)を取り付けてください。
※　設置スペース、サービススペースについては外形寸法図をご確認ください。
※　室内熱負荷に対して、過大な空調機を設置すると、室内の温度や湿度の変化が頻繁となり、室内環境や建物に結露の発生などの影響をおよぼす事があります。
※　室内ユニットの下には、濡れて困るものは置かないでください。湿度がRH80%以上の場合は、露が落ちることがあります。

■ XEPHY Eco（高効率タイプ）沖縄向け

形名				高天井用１方向カセット形　（ツイン）《三相電源》								
総合品番				PA-P160D7HDZNC								
室内・室外ユニット品番				CS-P80D7C×2					CU-P160H7ZC			
パネル品番				CZ-03KPD3A					—			
能力	冷房定格(最小～最大)[中間,中間中温,最小中温]		kW	14.0(3.5～16.0)　[6.3、7.0、3.6]								
	暖房定格(最小～最大)[中間,最小]		kW	16.0(4.0～16.5)　[7.2、4.0]								
	最大暖房低温		kW	13.5								
冷房定格時の顕熱比			—	0.67								
COP冷房定格	COP暖房定格	COP冷暖平均	—	2.82		3.21				3.02		
APF（2006）			—	4.8　/　4.8								
APF（2015）			—	5.3　/　5.3								
外形寸法 H×W×D			mm	200×1000×710 <20×1230×800>					996×980×370(+80)			
製品質量			kg	20+<5.5>					82			
外装色（マンセル記号）				ホワイト(2.5GY 9.0/0.5)					アイボリー（2.6Y7.6/1.1）			
電源				三相200V　50/60Hz								
電気特性	消費電力	冷房定格　[中間,中間中温,最小中温]	kW	4.97　[1.20、1.04、0.571]								
		暖房定格　[中間,最小]	kW	4.98　[1.33、0.800]								
		最大暖房低温	kW	5.50								
		暖房極低温	kW	—								
	運転電流(冷房定格 , 暖房定格)		A	冷房　14.9					暖房　15.0			
	力率(冷房定格 , 暖房定格)		%	冷房　96					暖房　96			
	最大運転電流		A	22.2								
	電源容量		kVA	7.69								
	始動電流		A	—								
設計圧力			MPa	高圧部　4.15　低圧部　2.55								
圧縮機	形名×個数			—					全密閉ロータリー式×1			
	電動機定格出力（極数）		kW						3.00(6P)			
	冷凍機油（種別・封入）		L						FW50S(エーテル)　1.30			
	クランクケースヒーター		kW						—			
冷媒・封入量			kg	—					R32　2.80			
送風装置	形名×個数			シロッコファン×2					プロペラファン×1			
	定格風量　冷房		m^3/min	急 18.5 強 15.5 弱 13.5					102			
	定格風量　暖房		m^3/min	急 18.5 強 15.5 弱 13.5					97			
	機外静圧		Pa	—					—			
	電動機定格出力（極数）		kW	《DC》　0.030　(8P)					《DC》　0.120　(8P)			
保護装置			室内側	過電流、回転信号検出、ヒューズ								
			室外側	過電流(CT方式)、高圧スイッチ、圧縮機吐出温度サーミスター								
配管	冷媒配管長		m	最小　5m　最大　50m								
	高低差		m	外上30m　外下15m								
	冷媒	ガス管	mm	φ15.88（フレア）					φ15.88（フレア）			
		液管	mm	φ9.52（フレア）					φ9.52（フレア）			
	ドレン口	室内側		VP25(外径φ32)〈ドレンポンプ内蔵〉 (ドレンアップ高さはドレン口から696㎜以下)								
		室外側		VP25 (別売品　ドレンソケット取付け時)								
運転 SW（温度設定範囲）			℃	リモコン（冷・ドライ 18～30、 暖房 16～30、 冷暖自動 17～27)								
外気運転範囲			℃	冷房　-15～50DB					暖房　-20～24DB			
ダクト接続口			mm	70 × 700					—			
外気導入口			mm	φ100								
エアーフィルター				ロングライフフィルター(別売天井パネルに付属)								
運転音（SPL）			dB(A)	冷房	急　46	暖房	急　46	冷房	標準　58	暖房	標準　59	
					強　42		強　42		静音1　56		静音1　57	
					弱　39		弱　39		静音2　54		静音2　55	
									静音3　52		静音3　53	
運転音（PWL）			dB(A)	冷	急　60	暖	急　60	冷	標準　75	暖	標準　76	
高圧ガス保安法区分				届出不要								
法定冷凍トン				2.48								
主要付属品				据付説明書、配管断熱材 ドレンホース、ホースバンド								
IP コード				IPX0					IPX4			

※　室内ユニットの仕様は室内ユニット 1 台あたりの値です。
※　総合品番には天井パネルCZ-03KPD3Aと多機能ワイヤードリモコンCZ-10RT5Cを含みます。
※　性能・電気特性は JIS B8616 に基づいた値です。
　(冷房時：室内吸込空気温度 27℃DB・19℃WB，室外吸込空気温度 35℃DB)
　(暖房時(標準)：室内吸込空気温度 20℃DB・15℃WB 以下、室外吸込空気温度 7℃DB・6℃WB)
　(暖房時(低温)：室内吸込空気温度 20℃DB・15℃WB 以下、室外吸込空気温度 2℃DB・1℃WB)
※　外形寸法、質量欄〈　〉内は、別売の天井パネルの値です。室外の外形寸法欄(　)内は、最大寸法の値です。
※　運転音(PWL：音響パワーレベル)は JIS B8616 に基づいた値です。
　運転音(SPL：音圧レベル)は、室外ユニット正面 1m 高さ 1.5m、室内ユニット真下 1.5m の値です。
　急：5 速中最大(レベル 5)、強：5 速中中間(レベル 3)、弱：5 速中最小(レベル 1)のときの値です。
　実際に据え付けますと、周囲の騒音や反響などにより表示値より大きくなるのが普通です。
※　工場出荷時の冷媒量で保証しています配管長は30m（ツイン設置時)までです。
※　-5℃以下で冷房運転をする場合には、室外ユニットに別売品の防風板と防雪ダクト(側面・背面)を取り付けてください。
※　設置スペース、サービススペースについては外形寸法図をご確認ください。
※　室内熱負荷に対して、過大な空調機を設置すると、室内の温度や湿度の変化が頻繁となり、室内環境や建物に結露の発生などの影響をおよぼす事があります。
※　室内ユニットの下には、濡れて困るものは置かないでください。湿度がRH80%以上の場合は、露が落ちることがあります。

■ XEPHY Eco（高効率タイプ）沖縄向け

形名				高天井用１方向カセット形　（トリプル）《三相電源》								
総合品番				PA-P224D7HTZNC								
室内・室外ユニット品番				CS-P80D7C×3					CU-P224H7ZC			
パネル品番				CZ-03KPD3A					—			
能力	冷房定格(最小～最大)[中間,中間中温,最小中温]		kW	20.0(6.2～22.4)　[9.0、9.2、6.2]								
	暖房定格(最小～最大)[中間,最小]		kW	22.4(5.6～25.0)　[10.1、5.6]								
	最大暖房低温		kW	18.5								
冷房定格時の顕熱比			—	0.67								
COP冷房定格	COP暖房定格	COP冷暖平均	—	3.12		3.45				3.29		
APF（2006）			—	4.5　/　4.5								
APF（2015）			—	4.9　/　4.9								
外形寸法 H×W×D			mm	200×1000×710 <20×1230×800>					1500×980×370(+80)			
製品質量			kg	20+<5.5>					111			
外装色（マンセル記号）				ホワイト(2.5GY 9.0/0.5)					アイボリー（2.6Y7.6/1.1）			
電源				三相200V　50/60Hz								
電気特性	消費電力	冷房定格　[中間,中間中温,最小中温]	kW	6.42　[2.05、1.62、0.990]								
		暖房定格　[中間,最小]	kW	6.49　[1.94、1.23]								
		最大暖房低温	kW	7.78								
		暖房極低温	kW	—								
	運転電流(冷房定格 , 暖房定格)		A	冷房　19.9					暖房　20.1			
	力率(冷房定格 , 暖房定格)		%	冷房　93					暖房　93			
	最大運転電流		A	26.2								
	電源容量		kVA	9.08								
	始動電流		A	—								
設計圧力			MPa	高圧部　4.15　低圧部　2.55								
圧縮機	形名×個数			—					全密閉ロータリー式×1			
	電動機定格出力（極数）		kW						4.20(6P)			
	冷凍機油（種別・封入）		L						FW50S(エーテル)　1.90			
	クランクケースヒーター		kW						0.032			
冷媒・封入量			kg	—					R32　4.20			
送風装置	形名×個数			シロッコファン×2					プロペラファン×2			
	定格風量　冷房		m^3/min	急 18.5 強 15.5 弱 13.5					164			
	定格風量　暖房		m^3/min	急 18.5 強 15.5 弱 13.5					164			
	機外静圧		Pa	—					—			
	電動機定格出力（極数）		kW	《DC》　0.030　(8P)					《DC》　0.120+0.120　(10P)			
保護装置			室内側	過電流、回転信号検出、ヒューズ								
			室外側	過電流(CT方式)、高圧スイッチ、圧縮機吐出温度サーミスター								
配管	冷媒配管長		m	最小　5m　最大　100m								
	高低差		m	外上30m　外下30m								
	冷媒	ガス管	mm	φ15.88（フレア）					φ25.4（ろう付）★1			
		液管	mm	φ9.52（フレア）					φ9.52（フレア）			
	ドレン口	室内側		VP25(外径φ32)〈ドレンポンプ内蔵〉 (ドレンアップ高さはドレン口から696㎜以下)								
		室外側		VP25 (別売品　ドレンソケット取付け時)								
運転 SW（温度設定範囲）			℃	リモコン（冷・ドライ 18～30、 暖房 16～30、 冷暖自動 17～27)								
外気運転範囲			℃	冷房　-15～50DB					暖房　-20～24DB			
ダクト接続口			mm	70 × 700					—			
外気導入口			mm	φ100								
エアーフィルター				ロングライフフィルター(別売天井パネルに付属)								
運転音（SPL）			dB(A)	冷房	急　46	暖房	急　46	冷房	標準　58	暖房	標準　61	
					強　42		強　42		静音1　56		静音1　59	
					弱　39		弱　39		静音2　54		静音2　57	
									静音3　52		静音3　55	
運転音（PWL）			dB(A)	冷	急　60	暖	急　60	冷	標準　76	暖	標準　78	
高圧ガス保安法区分				届出不要								
法定冷凍トン				3.44								
主要付属品				据付説明書、配管断熱材 ドレンホース、ホースバンド 継手配管(φ19.05)異径継手配管(φ19.05→φ25.4)								
IP コード				IPX0					IPX4			

※　室内ユニットの仕様は室内ユニット 1 台あたりの値です。
※　総合品番には天井パネルCZ-03KPD3Aと多機能ワイヤードリモコンCZ-10RT5Cを含みます。
※　性能・電気特性は JIS B8616 に基づいた値です。
　(冷房時：室内吸込空気温度 27℃DB・19℃WB，室外吸込空気温度 35℃DB)
　(暖房時(標準)：室内吸込空気温度 20℃DB・15℃WB 以下、室外吸込空気温度 7℃DB・6℃WB)
　(暖房時(低温)：室内吸込空気温度 20℃DB・15℃WB 以下、室外吸込空気温度 2℃DB・1℃WB)
※　外形寸法、質量欄〈　〉内は、別売の天井パネルの値です。室外の外形寸法欄(　)内は、最大寸法の値です。
※　運転音(PWL：音響パワーレベル)は JIS B8616 に基づいた値です。
　運転音(SPL：音圧レベル)は、室外ユニット正面 1m 高さ 1.5m、室内ユニット真下 1.5m の値です。
　急：5 速中最大(レベル 5)、強：5 速中中間(レベル 3)、弱：5 速中最小(レベル 1)のときの値です。
　実際に据え付けますと、周囲の騒音や反響などにより表示値より大きくなるのが普通です。
※　工場出荷時の冷媒量で保証しています配管長は30m（トリプル設置時)までです。
※　-5℃以下で冷房運転をする場合には、室外ユニットに別売品の防風板と防雪ダクト(側面・背面)を取り付けてください。
※　設置スペース、サービススペースについては外形寸法図をご確認ください。
※　室内熱負荷に対して、過大な空調機を設置すると、室内の温度や湿度の変化が頻繁となり、室内環境や建物に結露の発生などの影響をおよぼす事があります。
※　室内ユニットの下には、濡れて困るものは置かないでください。湿度がRH80%以上の場合は、露が落ちることがあります。

★1：ガス管接続口でφ19.05→φ25.4(付属品：異径継手配管使用)に変換してください。

■ XEPHY Eco（高効率タイプ）沖縄向け

形名					高天井用１方向カセット形　（ダブルツイン）《三相電源》								
総合品番					PA-P224D7HVZNC								
室内・室外ユニット品番					CS-P56D7C×4					CU-P224H7ZC			
パネル品番					CZ-03KPD3A					—			
能力	冷房定格(最小～最大)[中間,中間中温,最小中温]			kW	20.0(6.2～22.4)　[9.0、9.2、6.2]								
	暖房定格(最小～最大)[中間,最小]			kW	22.4(5.6～25.0)　[10.1、5.6]								
	最大暖房低温			kW	18.5								
冷房定格時の顕熱比				—	0.67								
COP冷房定格	COP暖房定格	COP冷暖平均		—	3.12		3.45			3.29			
APF（2006）				—	4.5　/　4.5								
APF（2015）				—	4.9　/　4.9								
外形寸法 H×W×D				mm	200×1000×710 <20×1230×800>					1500×980×370(+80)			
製品質量				kg	19+<5.5>					111			
外装色（マンセル記号）					ホワイト(2.5GY 9.0/0.5)					アイボリー（2.6Y7.6/1.1）			
電源					三相200V　50/60Hz								
電気特性	消費電力	冷房定格　[中間,中間中温,最小中温]		kW	6.42　[2.05、1.62、0.990]								
		暖房定格　[中間,最小]		kW	6.49　[1.94、1.23]								
		最大暖房低温		kW	7.78								
		暖房極低温		kW	—								
	運転電流(冷房定格，暖房定格)			A	冷房　19.9					暖房　20.1			
	力率(冷房定格，暖房定格)			%	冷房　93					暖房　93			
	最大運転電流			A	26.6								
	電源容量			kVA	9.21								
	始動電流			A	—								
設計圧力				MPa	高圧部　4.15　低圧部　2.55								
圧縮機	形名×個数				—					全密閉ロータリー式×1			
	電動機定格出力（極数）			kW						4.20(6P)			
	冷凍機油（種別・封入）			L						FW50S(エーテル)　1.90			
	クランクケースヒーター			kW						0.032			
冷媒・封入量				kg	—					R32　4.20			
送風装置	形名×個数				シロッコファン×2					プロペラファン×2			
	定格風量　冷房			m^3/min	急 14.0 強 12.0 弱 11.0					164			
	定格風量　暖房			m^3/min	急 14.0 強 12.0 弱 11.0					164			
	機外静圧			Pa	—					—			
	電動機定格出力（極数）			kW	《DC》　0.030　(8P)					《DC》　0.120+0.120　(10P)			
保護装置				室内側	過電流、回転信号検出、ヒューズ								
				室外側	過電流(CT方式)、高圧スイッチ、圧縮機吐出温度サーミスター								
配管	冷媒配管長			m	最小　5m　最大　100m								
	高低差			m	外上30m　外下30m								
	冷媒	ガス管		mm	φ12.7（フレア）					φ25.4（ろう付）★1			
		液管		mm	φ6.35（フレア）					φ9.52（フレア）			
	ドレン口	室内側			VP25(外径φ32)〈ドレンポンプ内蔵〉 (ドレンアップ高さはドレン口から696㎜以下)								
		室外側			VP25 (別売品　ドレンソケット取付け時)								
運転 SW（温度設定範囲）				℃	リモコン（冷・ドライ 18～30、 暖房 16～30、 冷暖自動 17～27)								
外気運転範囲				℃	冷房　-15～50DB					暖房　-20～24DB			
ダクト接続口				mm	70 × 700					—			
外気導入口				mm	φ100								
エアーフィルター					ロングライフフィルター(別売天井パネルに付属)								
運転音（SPL）				dB(A)	冷房	急　41	暖房	急　41	冷房	標準　58	暖房	標準　61	
						強　38		強　38		静音1　56		静音1　59	
						弱　36		弱　36		静音2　54		静音2　57	
										静音3　52		静音3　55	
運転音（PWL）				dB(A)	冷	急　55	暖	急　55	冷	標準　76	暖	標準　78	
高圧ガス保安法区分					届出不要								
法定冷凍トン					3.44								
主要付属品					据付説明書、配管断熱材 ドレンホース、ホースバンド 継手配管(φ19.05)異径継手配管(φ19.05→φ25.4)								
IP コード					IPX0					IPX4			

※　室内ユニットの仕様は室内ユニット 1 台あたりの値です。
※　総合品番には天井パネルCZ-03KPD3Aと多機能ワイヤードリモコンCZ-10RT5Cを含みます。
※　性能・電気特性は JIS B8616 に基づいた値です。
　(冷房時：室内吸込空気温度 27℃DB・19℃WB，室外吸込空気温度 35℃DB)
　(暖房時(標準)：室内吸込空気温度 20℃DB・15℃WB 以下、室外吸込空気温度 7℃DB・6℃WB)
　(暖房時(低温)：室内吸込空気温度 20℃DB・15℃WB 以下、室外吸込空気温度 2℃DB・1℃WB)
※　外形寸法、質量欄〈　〉内は、別売の天井パネルの値です。室外の外形寸法欄(　)内は、最大寸法の値です。
※　運転音(PWL：音響パワーレベル)は JIS B8616 に基づいた値です。
　運転音(SPL：音圧レベル)は、室外ユニット正面 1m 高さ 1.5m、室内ユニット真下 1.5m の値です。
　急：5 速中最大(レベル 5)、強：5 速中中間(レベル 3)、弱：5 速中最小(レベル 1)のときの値です。
　実際に据え付けますと、周囲の騒音や反響などにより表示値より大きくなるのが普通です。
※　工場出荷時の冷媒量で保証しています配管長は30m（ダブルツイン設置時)までです。
※　-5℃以下で冷房運転をする場合には、室外ユニットに別売品の防風板と防雪ダクト(側面・背面)を取り付けてください。
※　設置スペース、サービススペースについては外形寸法図をご確認ください。
※　室内熱負荷に対して、過大な空調機を設置すると、室内の温度や湿度の変化が頻繁となり、室内環境や建物に結露の発生などの影響をおよぼす事があります。
※　室内ユニットの下には、濡れて困るものは置かないでください。湿度がRH80%以上の場合は、露が落ちることがあります。

★1：ガス管接続口でφ19.05→φ25.4(付属品：異径継手配管使用)に変換してください。

■ XEPHY Eco（高効率タイプ）沖縄向け

形名					高天井用１方向カセット形　（ダブルツイン）《三相電源》								
総合品番					PA-P280D7HVZNC								
室内・室外ユニット品番					CS-P71D7C×4					CU-P280H7ZC			
パネル品番					CZ-03KPD3A					—			
能力	冷房定格(最小～最大)[中間,中間中温,最小中温]			kW	25.0(6.3～28.0)　[11.3、11.5、6.3]								
	暖房定格(最小～最大)[中間,最小]			kW	28.0(7.0～31.5)　[12.6、7.0]								
	最大暖房低温			kW	23.0								
冷房定格時の顕熱比				—	0.69								
COP冷房定格	COP暖房定格	COP冷暖平均		—	3.08		3.44			3.26			
APF（2006）				—	4.3　/　4.3								
APF（2015）				—	4.5　/　4.5								
外形寸法 H×W×D				mm	200×1000×710 <20×1230×800>					1500×980×370(+80)			
製品質量				kg	20+<5.5>					120			
外装色（マンセル記号）					ホワイト(2.5GY 9.0/0.5)					アイボリー（2.6Y7.6/1.1）			
電源					三相200V　50/60Hz								
電気特性	消費電力	冷房定格　[中間,中間中温,最小中温]		kW	8.13　[2.53、2.23、0.980]								
		暖房定格　[中間,最小]		kW	8.13　[2.72、1.65]								
		最大暖房低温		kW	10.0								
		暖房極低温		kW	—								
	運転電流(冷房定格，暖房定格)			A	冷房　25.0					暖房　25.0			
	力率(冷房定格，暖房定格)			%	冷房　94					暖房　94			
	最大運転電流			A	36								
	電源容量			kVA	12.5								
	始動電流			A	—								
設計圧力				MPa	高圧部　4.15　低圧部　2.55								
圧縮機	形名×個数				—					全密閉ロータリー式×1			
	電動機定格出力（極数）			kW						5.50(6P)			
	冷凍機油（種別・封入）			L						FW50S(エーテル)　1.90			
	クランクケースヒーター			kW						0.032			
冷媒・封入量				kg	—					R32　5.20			
送風装置	形名×個数				シロッコファン×2					プロペラファン×2			
	定格風量　冷房			m^3/min	急 18.5 強 15.5 弱 13.5					160			
	定格風量　暖房			m^3/min	急 18.5 強 15.5 弱 13.5					160			
	機外静圧			Pa	—					—			
	電動機定格出力（極数）			kW	《DC》　0.030　(8P)					《DC》　0.120+0.120　(10P)			
保護装置				室内側	過電流、回転信号検出、ヒューズ								
				室外側	過電流(CT方式)、高圧スイッチ、圧縮機吐出温度サーミスター								
配管	冷媒配管長			m	最小　5m　最大　100m								
	高低差			m	外上30m　外下30m								
	冷媒	ガス管		mm	φ15.88（フレア）					φ25.4（ろう付）★1			
		液管		mm	φ9.52（フレア）					φ12.7（フレア）			
	ドレン口	室内側			VP25(外径φ32)〈ドレンポンプ内蔵〉 (ドレンアップ高さはドレン口から696㎜以下)								
		室外側			VP25 (別売品　ドレンソケット取付け時)								
運転 SW（温度設定範囲）				℃	リモコン（冷・ドライ 18～30、 暖房 16～30、 冷暖自動 17～27)								
外気運転範囲				℃	冷房　-15～50DB					暖房　-20～24DB			
ダクト接続口				mm	70 × 700					—			
外気導入口				mm	φ100								
エアーフィルター					ロングライフフィルター(別売天井パネルに付属)								
運転音（SPL）				dB(A)	冷房	急　46	暖房	急　46	冷房	標準　60	暖房	標準　63	
						強　42		強　42		静音1　58		静音1　61	
						弱　39		弱　39		静音2　56		静音2　59	
										静音3　54		静音3　57	
運転音（PWL）				dB(A)	冷	急　60	暖	急　60	冷	標準　78	暖	標準　81	
高圧ガス保安法区分					届出不要								
法定冷凍トン					4.20								
主要付属品					据付説明書、配管断熱材 ドレンホース、ホースバンド 継手配管(φ19.05)異径継手配管(φ19.05→φ25.4)								
IP コード					IPX0					IPX4			

※　室内ユニットの仕様は室内ユニット 1 台あたりの値です。
※　総合品番には天井パネルCZ-03KPD3Aと多機能ワイヤードリモコンCZ-10RT5Cを含みます。
※　性能・電気特性は JIS B8616 に基づいた値です。
　(冷房時：室内吸込空気温度 27℃DB・19℃WB，室外吸込空気温度 35℃DB)
　(暖房時(標準)：室内吸込空気温度 20℃DB・15℃WB 以下、室外吸込空気温度 7℃DB・6℃WB)
　(暖房時(低温)：室内吸込空気温度 20℃DB・15℃WB 以下、室外吸込空気温度 2℃DB・1℃WB)
※　外形寸法、質量欄〈　〉内は、別売の天井パネルの値です。室外の外形寸法欄(　)内は、最大寸法の値です。
※　運転音(PWL：音響パワーレベル)は JIS B8616 に基づいた値です。
　運転音(SPL：音圧レベル)は、室外ユニット正面 1m 高さ 1.5m、室内ユニット真下 1.5m の値です。
　急：5 速中最大(レベル 5)、強：5 速中中間(レベル 3)、弱：5 速中最小(レベル 1)のときの値です。
　実際に据え付けますと、周囲の騒音や反響などにより表示値より大きくなるのが普通です。
※　工場出荷時の冷媒量で保証しています配管長は30m（ダブルツイン設置時)までです。
※　-5℃以下で冷房運転をする場合には、室外ユニットに別売品の防風板と防雪ダクト(側面・背面)を取り付けてください。
※　設置スペース、サービススペースについては外形寸法図をご確認ください。
※　室内熱負荷に対して、過大な空調機を設置すると、室内の温度や湿度の変化が頻繁となり、室内環境や建物に結露の発生などの影響をおよぼす事があります。
※　室内ユニットの下には、濡れて困るものは置かないでください。湿度がRH80%以上の場合は、露が落ちることがあります。

★1：ガス管接続口でφ19.05→φ25.4(付属品：異径継手配管使用)に変換してください。

■外形寸法図

● CS-P50 ～ P63D7C

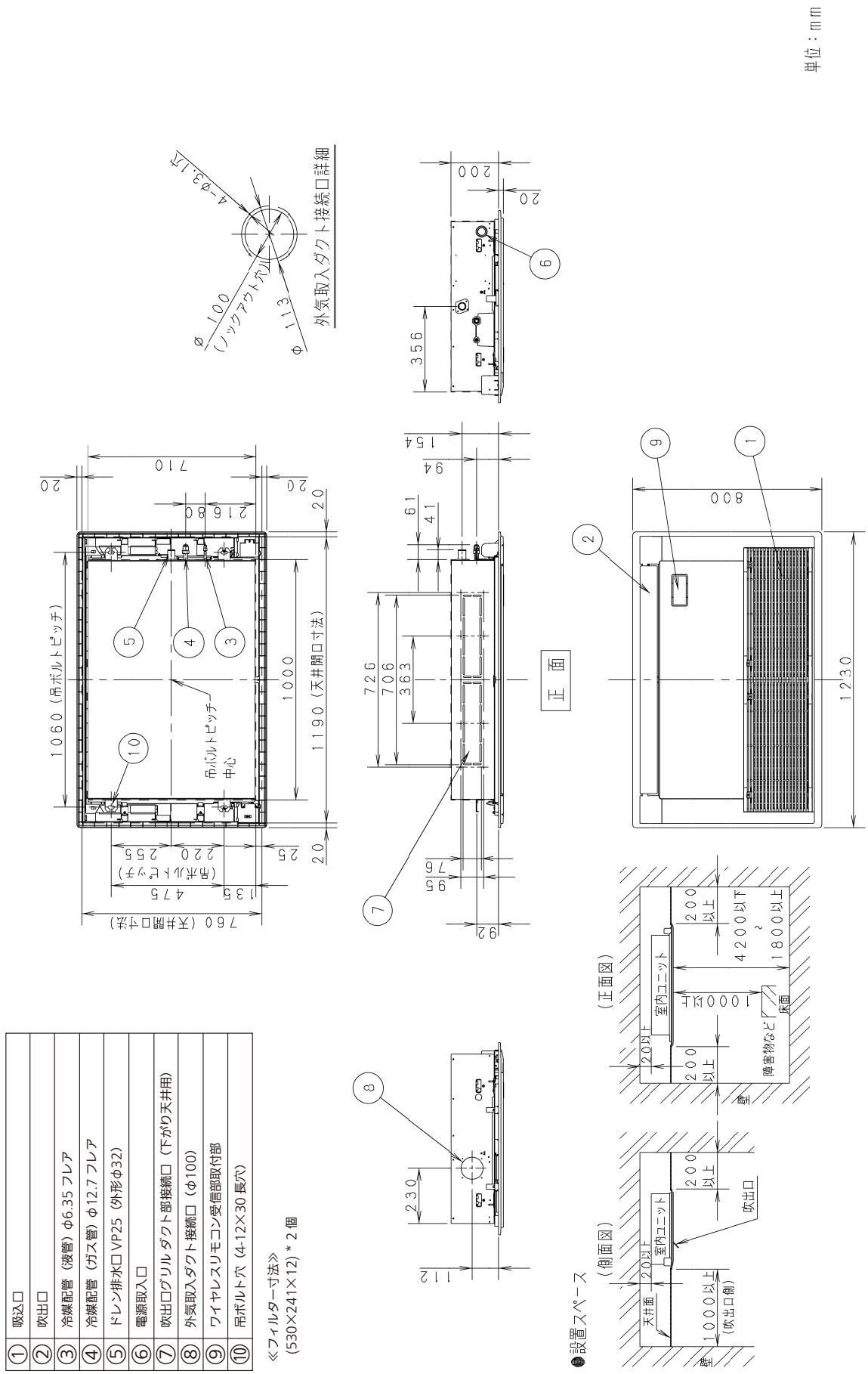

■外形寸法図

● CS-P71, P80D7C

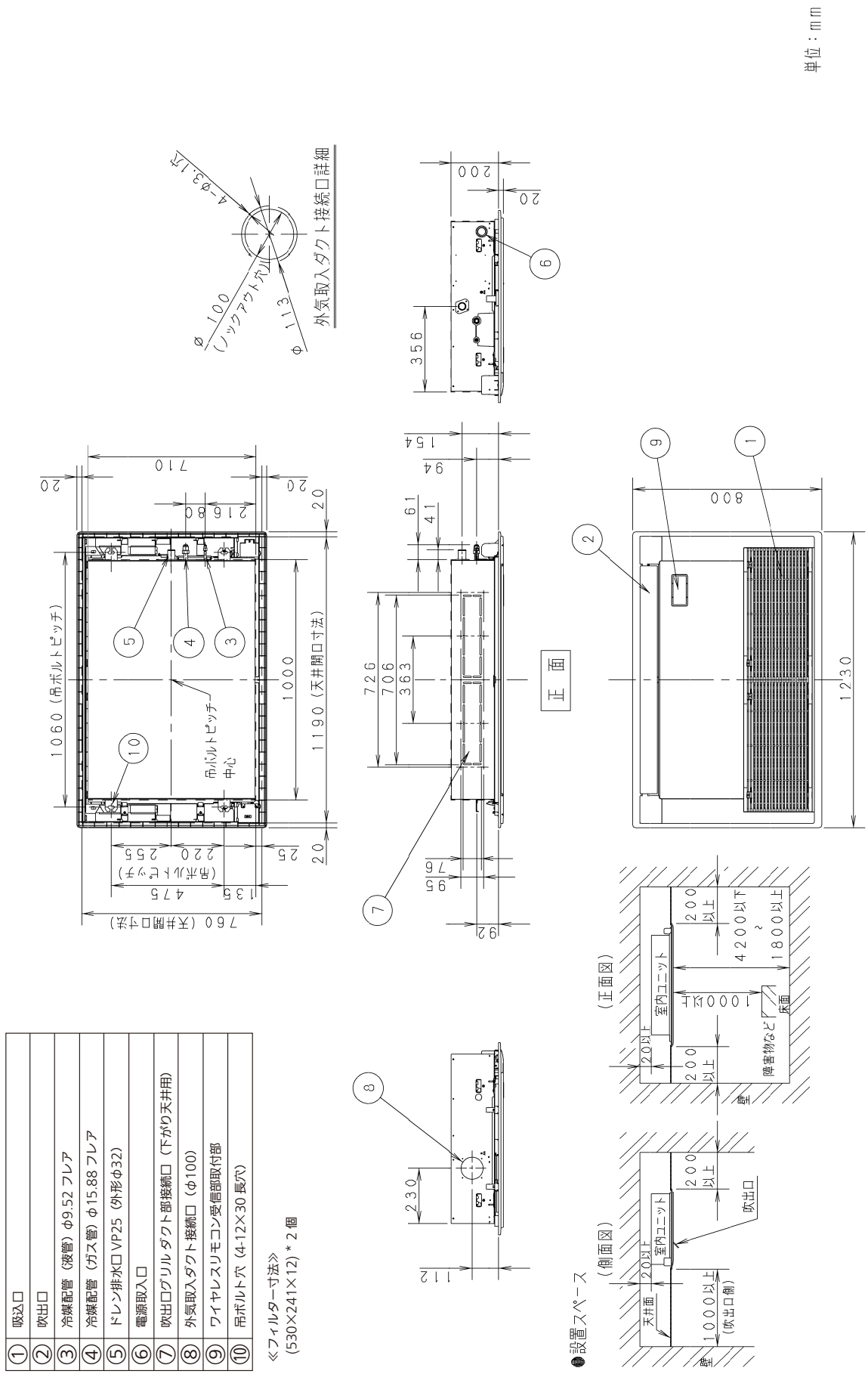

■電気回路図

● CS-P50 ～ P80D7C

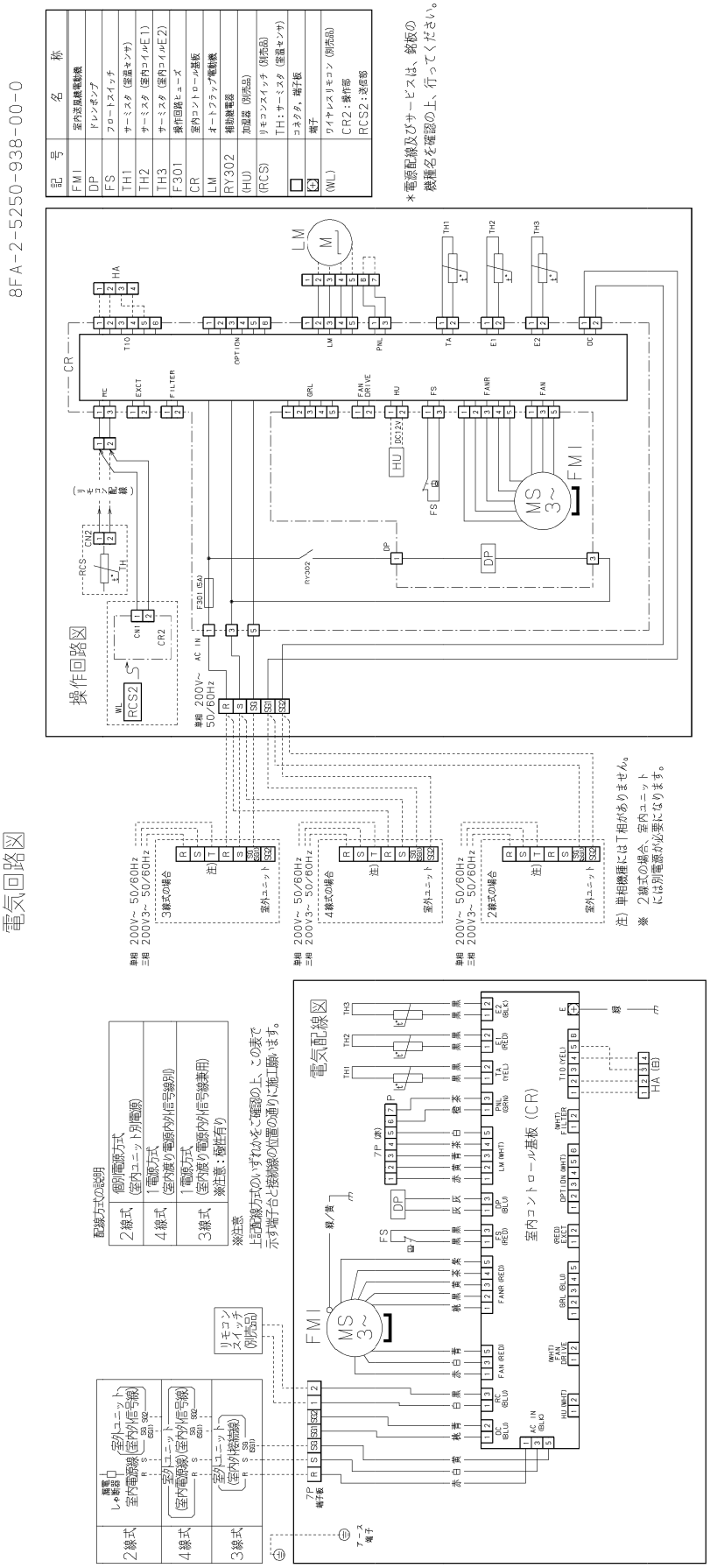

■運転音特性

●CS-P50，P56D7C

運転音dB(A) 急 / 強 / 弱	41 / 38 / 36
測定位置	ユニット真下1.5m

50Hz・60Hz共通
急
弱

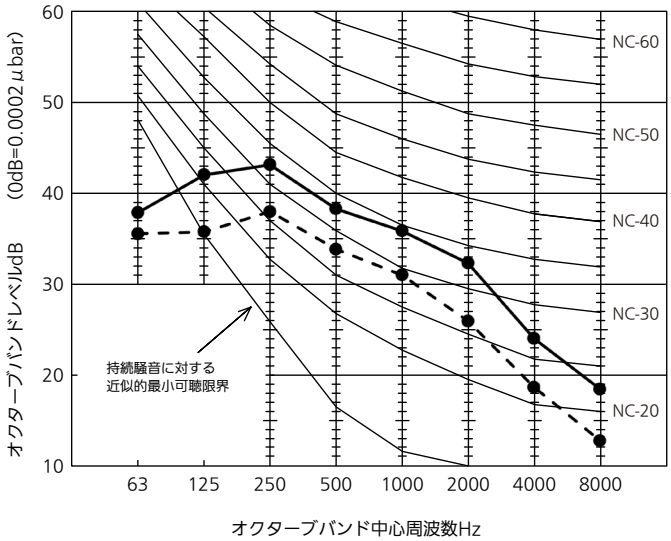

●CS-P63D7C

運転音dB(A) 急 / 強 / 弱	45 / 41 / 37
測定位置	ユニット真下1.5m

50Hz・60Hz共通
急
弱

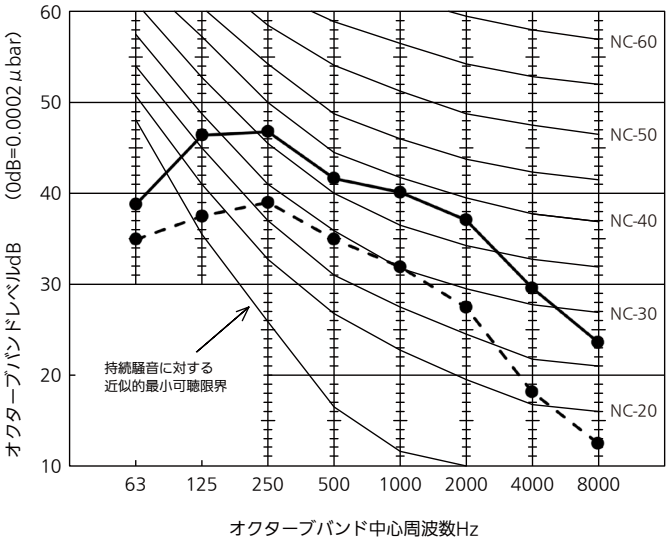

●CS-P71，P80D7C

運転音dB(A) 急 / 強 / 弱	46 / 42 / 39
測定位置	ユニット真下1.5m

50Hz・60Hz共通
急
弱

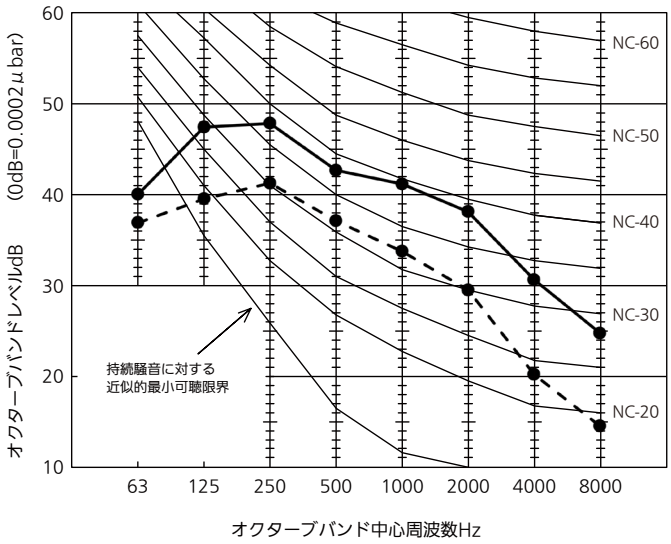

■ XEPHY Eco（高効率タイプ）沖縄向け

形名				1 方向天井カセット形　ナノイーX搭載（シングル）《三相電源》			
総合品番				PA-P40DM7HZC			
室内・室外ユニット品番				CS-P40DM7C		CU-P40H7ZC	
パネル品番				CZ-40KPD7		—	
能力	冷房定格(最小～最大)[中間,中間中温,最小中温]		kW	3.6(1.0～4.0)　[1.7、1.8、1.0]			
	暖房定格(最小～最大)[中間,最小]		kW	4.0(1.0～5.3)　[1.8、1.0]			
	最大暖房低温		kW	4.4			
冷房定格時の顕熱比			—	0.72			
COP冷房定格	COP暖房定格	COP冷暖平均	—	3.33	3.54		3.44
APF（2006）			—	4.7　/　4.7			
APF（2015）			—	5.0　/　5.0			
外形寸法 H×W×D			mm	300×600×560 <30×760×620>		630×799(+91)×299(+64)	
製品質量			kg	17+<2.5>		39	
外装色（マンセル記号）				ホワイト(2.5GY 9.0/0.5)		アイボリー（2.6Y7.6/1.1）	
電源				三相200V　50/60Hz			
電気特性	消費電力	冷房定格　[中間,中間中温,最小中温]	kW	1.08　[0.350、0.325、0.140]			
		暖房定格　[中間,最小]	kW	1.13　[0.350、0.195]			
		最大暖房低温	kW	2.41			
		暖房極低温	kW	—			
	運転電流(冷房定格 , 暖房定格)		A	冷房　3.4		暖房　3.5	
	力率(冷房定格 , 暖房定格)		%	冷房　92		暖房　92	
	最大運転電流		A	9			
	電源容量		kVA	3.12			
	始動電流		A	—			
設計圧力			MPa	高圧部　4.15　低圧部　2.55			
圧縮機	形名×個数			—		全密閉ロータリー式×1	
	電動機定格出力（極数）		kW			1.10(6P)	
	冷凍機油（種別・封入）		L			FW50S(エーテル)　0.45	
	クランクケースヒーター		kW			—	
冷媒・封入量			kg	—		R32　1.10	
送風装置	形名×個数			シロッコファン×1		プロペラファン×1	
	定格風量　冷房		m^3/min	急 9.0 強 8.0 弱 7.0		41	
	定格風量　暖房		m^3/min	急 9.0 強 8.0 弱 7.0		41	
	機外静圧		Pa	—		—	
	電動機定格出力（極数）		kW	《DC》　0.030　(8P)		《DC》　0.060　(8P)	
保護装置			室内側	過電流、回転信号検出、ヒューズ			
			室外側	過電流(CT方式)、高圧スイッチ、圧縮機吐出温度サーミスター			
配管	冷媒配管長		m	最小　3m　最大　40m			
	高低差		m	外上30m　外下15m			
	冷媒	ガス管	mm	φ12.7（フレア）		φ12.7（フレア）	
		液管	mm	φ6.35（フレア）		φ6.35（フレア）	
	ドレン口	室内側		VP25(外径φ32)〈ドレンポンプ内蔵〉 (ドレンアップ高さはドレン口から610㎜以下)			
		室外側		ビニールホース接続（内径φ16：現地調達） (別売品　ドレンソケット取付け時)			
運転 SW（温度設定範囲）			℃	リモコン（冷・ドライ 18～30、 暖房 16～30、 冷暖自動 17～27)			
外気運転範囲			℃	冷房　-15～50DB		暖房　-20～24DB	
ダクト接続口			mm	φ150		—	
外気導入口			mm	φ100			
エアーフィルター				ロングライフフィルター(別売天井パネルに付属)			
運転音（SPL）			dB(A)	冷房 急　37	暖房 急　37	冷房 標準　45	暖房 標準　46
				強　34	強　34	静音1　43	静音1　44
				弱　32	弱　32	静音2　41	静音2　42
						静音3　39	静音3　40
運転音（PWL）			dB(A)	冷　急　51	暖　急　51	冷　標準　63	暖　標準　64
高圧ガス保安法区分				届出不要			
法定冷凍トン				1.05			
主要付属品				据付説明書、配管断熱材 ドレンホース、ホースバンド			
IP コード				IPX0		IPX4	

※　APF、COP、消費電力量、運転電流、力率はナノイーXをオフにした時のものです。

※　室内ユニットの仕様は室内ユニット 1 台あたりの値です。
※　総合品番にはエコナビセンサーCZ-CSEN1と天井パネルCZ-40KPD7と多機能ワイヤードリモコンCZ-10RT5Cを含みます。
※　性能・電気特性は JIS B8616 に基づいた値です。
(冷房時：室内吸込空気温度 27℃DB・19℃WB，室外吸込空気温度 35℃DB)
(暖房時(標準)：室内吸込空気温度 20℃DB・15℃WB 以下、室外吸込空気温度 7℃DB・6℃WB)
(暖房時(低温)：室内吸込空気温度 20℃DB・15℃WB 以下、室外吸込空気温度 2℃DB・1℃WB)
※　外形寸法、質量欄〈　〉内は、別売の天井パネルの値です。室外の外形寸法欄(　)内は、最大寸法の値です。
※　運転音(PWL：音響パワーレベル)は JIS B8616 に基づいた値です。
運転音(SPL：音圧レベル)は、室外ユニット正面 1m 高さ 1.5m、室内ユニット真下 1.5m の値です。
急：5 速中最大(レベル 5)、強：5 速中中間(レベル 3)、弱：5 速中最小(レベル 1)のときの値です。
実際に据え付けますと、周囲の騒音や反響などにより表示値より大きくなるのが普通です。
※　工場出荷時の冷媒量で保証しています配管長は30m（シングル設置時)までです。
※　-5℃以下で冷房運転をする場合には、室外ユニットに別売品の防風板と防雪ダクト(側面・背面)を取り付けてください。
※　設置スペース、サービススペースについては外形寸法図をご確認ください。
※　室内熱負荷に対して、過大な空調機を設置すると、室内の温度や湿度の変化が頻繁となり、室内環境や建物に結露の発生などの影響をおよぼす事があります。
※　室内ユニットの下には、濡れて困るものは置かないでください。湿度がRH80%以上の場合は、露が落ちることがあります。

■ XEPHY Eco（高効率タイプ）沖縄向け

| | | |

■ XEPHY Eco（高効率タイプ）沖縄向け

形名				1 方向天井カセット形　ナノイーX搭載（シングル）《三相電源》			
総合品番				PA-P40DM7HZNC			
室内・室外ユニット品番				CS-P40DM7C		CU-P40H7ZC	
パネル品番				CZ-40KPD7		—	
能力	冷房定格(最小～最大)[中間,中間中温,最小中温]		kW	3.6(1.0～4.0)　[1.7、1.8、1.0]			
	暖房定格(最小～最大)[中間,最小]		kW	4.0(1.0～5.3)　[1.8、1.0]			
	最大暖房低温		kW	4.4			
冷房定格時の顕熱比			—	0.72			
COP冷房定格	COP暖房定格	COP冷暖平均	—	3.33	3.54		3.44
APF（2006）			—	4.7　/　4.7			
APF（2015）			—	5.0　/　5.0			
外形寸法 H×W×D			mm	300×600×560 <30×760×620>		630×799(+91)×299(+64)	
製品質量			kg	17+<2.5>		39	
外装色（マンセル記号）				ホワイト(2.5GY 9.0/0.5)		アイボリー（2.6Y7.6/1.1）	
電源				三相200V　50/60Hz			
電気特性	消費電力	冷房定格　[中間,中間中温,最小中温]	kW	1.08　[0.350、0.325、0.140]			
		暖房定格　[中間,最小]	kW	1.13　[0.350、0.195]			
		最大暖房低温	kW	2.41			
		暖房極低温	kW	—			
	運転電流(冷房定格 , 暖房定格)		A	冷房　3.4		暖房　3.5	
	力率(冷房定格 , 暖房定格)		%	冷房　92		暖房　92	
	最大運転電流		A	9			
	電源容量		kVA	3.12			
	始動電流		A	—			
設計圧力			MPa	高圧部　4.15　低圧部　2.55			
圧縮機	形名×個数			—		全密閉ロータリー式×1	
	電動機定格出力（極数）		kW			1.10(6P)	
	冷凍機油（種別・封入）		L			FW50S(エーテル)　0.45	
	クランクケースヒーター		kW			—	
冷媒・封入量			kg	—		R32　1.10	
送風装置	形名×個数			シロッコファン×1		プロペラファン×1	
	定格風量　冷房		m^3/min	急 9.0 強 8.0 弱 7.0		41	
	定格風量　暖房		m^3/min	急 9.0 強 8.0 弱 7.0		41	
	機外静圧		Pa	—		—	
	電動機定格出力（極数）		kW	《DC》　0.030　(8P)		《DC》　0.060　(8P)	
保護装置			室内側	過電流、回転信号検出、ヒューズ			
			室外側	過電流(CT方式)、高圧スイッチ、圧縮機吐出温度サーミスター			
配管	冷媒配管長		m	最小　3m　最大　40m			
	高低差		m	外上30m　外下15m			
	冷媒	ガス管	mm	φ12.7（フレア）		φ12.7（フレア）	
		液管	mm	φ6.35（フレア）		φ6.35（フレア）	
	ドレン口	室内側		VP25(外径φ32)〈ドレンポンプ内蔵〉 (ドレンアップ高さはドレン口から610㎜以下)			
		室外側		ビニールホース接続（内径φ16：現地調達） (別売品　ドレンソケット取付け時)			
運転 SW（温度設定範囲）			℃	リモコン（冷・ドライ 18～30、 暖房 16～30、 冷暖自動 17～27)			
外気運転範囲			℃	冷房　-15～50DB		暖房　-20～24DB	
ダクト接続口			mm	φ150		—	
外気導入口			mm	φ100			
エアーフィルター				ロングライフフィルター(別売天井パネルに付属)			
運転音（SPL）			dB(A)	冷房 急　37	暖房 急　37	冷房 標準　45	暖房 標準　46
				強　34	強　34	静音1　43	静音1　44
				弱　32	弱　32	静音2　41	静音2　42
						静音3　39	静音3　40
運転音（PWL）			dB(A)	冷 急　51	暖 急　51	冷 標準　63	暖 標準　64
高圧ガス保安法区分				届出不要			
法定冷凍トン				1.05			
主要付属品				据付説明書、配管断熱材 ドレンホース、ホースバンド			
IP コード				IPX0		IPX4	

※　APF、COP、消費電力量、運転電流、力率はナノイーXをオフにした時のものです。

※　室内ユニットの仕様は室内ユニット 1 台あたりの値です。
※　総合品番には天井パネルCZ-40KPD7と多機能ワイヤードリモコンCZ-10RT5Cを含みます。
※　性能・電気特性は JIS B8616 に基づいた値です。
(冷房時：室内吸込空気温度 27℃DB・19℃WB，室外吸込空気温度 35℃DB)
(暖房時(標準)：室内吸込空気温度 20℃DB・15℃WB 以下、室外吸込空気温度 7℃DB・6℃WB)
(暖房時(低温)：室内吸込空気温度 20℃DB・15℃WB 以下、室外吸込空気温度 2℃DB・1℃WB)
※　外形寸法、質量欄〈　〉内は、別売の天井パネルの値です。室外の外形寸法欄(　)内は、最大寸法の値です。
※　運転音(PWL：音響パワーレベル)は JIS B8616 に基づいた値です。
運転音(SPL：音圧レベル)は、室外ユニット正面 1m 高さ 1.5m、室内ユニット真下 1.5m の値です。
急：5 速中最大(レベル 5)、強：5 速中中間(レベル 3)、弱：5 速中最小(レベル 1)のときの値です。
実際に据え付けますと、周囲の騒音や反響などにより表示値より大きくなるのが普通です。
※　工場出荷時の冷媒量で保証しています配管長は30m（シングル設置時)までです。
※　-5℃以下で冷房運転をする場合には、室外ユニットに別売品の防風板と防雪ダクト(側面・背面)を取り付けてください。
※　設置スペース、サービススペースについては外形寸法図をご確認ください。
※　室内熱負荷に対して、過大な空調機を設置すると、室内の温度や湿度の変化が頻繁となり、室内環境や建物に結露の発生などの影響をおよぼす事があります。
※　室内ユニットの下には、濡れて困るものは置かないでください。湿度がRH80%以上の場合は、露が落ちることがあります。

■ XEPHY Eco（高効率タイプ）沖縄向け

形名				1 方向天井カセット形　ナノイーX搭載（シングル）《単相電源》			
総合品番				PA-P40DM7SHZNC			
室内・室外ユニット品番				CS-P40DM7C		CU-P40H7SZC	
パネル品番				CZ-40KPD7		—	
能力	冷房定格(最小～最大)[中間,中間中温,最小中温]		kW	3.6(1.0～4.0)　[1.7、1.8、1.0]			
	暖房定格(最小～最大)[中間,最小]		kW	4.0(1.0～5.3)　[1.8、1.0]			
	最大暖房低温		kW	4.4			
冷房定格時の顕熱比			—	0.72			
COP冷房定格	COP暖房定格	COP冷暖平均	—	3.33	3.54		3.44
APF（2006）			—	4.7　/　4.7			
APF（2015）			—	5.0　/　5.0			
外形寸法 H×W×D			mm	300×600×560 <30×760×620>		630×799(+91)×299(+64)	
製品質量			kg	17+<2.5>		40	
外装色（マンセル記号）				ホワイト(2.5GY 9.0/0.5)		アイボリー（2.6Y7.6/1.1）	
電源				単相200V　50/60Hz			
電気特性	消費電力	冷房定格　[中間,中間中温,最小中温]	kW	1.08　[0.350、0.325、0.140]			
		暖房定格　[中間,最小]	kW	1.13　[0.350、0.195]			
		最大暖房低温	kW	2.41			
		暖房極低温	kW	—			
	運転電流(冷房定格 , 暖房定格)		A	冷房　5.8		暖房　6.1	
	力率(冷房定格 , 暖房定格)		%	冷房　93		暖房　93	
	最大運転電流		A	15.6			
	電源容量		kVA	3.12			
	始動電流		A	—			
設計圧力			MPa	高圧部　4.15　低圧部　2.55			
圧縮機	形名×個数			—		全密閉ロータリー式×1	
	電動機定格出力（極数）		kW			1.10(6P)	
	冷凍機油（種別・封入）		L			FW50S(エーテル)　0.45	
	クランクケースヒーター		kW			—	
冷媒・封入量			kg	—		R32　1.10	
送風装置	形名×個数			シロッコファン×1		プロペラファン×1	
	定格風量　冷房		m^3/min	急 9.0 強 8.0 弱 7.0		41	
	定格風量　暖房		m^3/min	急 9.0 強 8.0 弱 7.0		41	
	機外静圧		Pa	—		—	
	電動機定格出力（極数）		kW	《DC》　0.030　(8P)		《DC》　0.060　(8P)	
保護装置			室内側	過電流、回転信号検出、ヒューズ			
			室外側	過電流(CT方式)、高圧スイッチ、圧縮機吐出温度サーミスター			
配管	冷媒配管長		m	最小　3m　最大　40m			
	高低差		m	外上30m　外下15m			
	冷媒	ガス管	mm	φ12.7（フレア）		φ12.7（フレア）	
		液管	mm	φ6.35（フレア）		φ6.35（フレア）	
	ドレン口	室内側		VP25(外径φ32)〈ドレンポンプ内蔵〉 (ドレンアップ高さはドレン口から610㎜以下)			
		室外側		ビニールホース接続（内径φ16：現地調達） (別売品　ドレンソケット取付け時)			
運転 SW（温度設定範囲）			℃	リモコン（冷・ドライ 18～30、 暖房 16～30、 冷暖自動 17～27)			
外気運転範囲			℃	冷房　-15～50DB		暖房　-20～24DB	
ダクト接続口			mm	φ150		—	
外気導入口			mm	φ100			
エアーフィルター				ロングライフフィルター(別売天井パネルに付属)			
運転音（SPL）			dB(A)	冷房 急　37	暖房 急　37	冷房 標準　45	暖房 標準　46
				強　34	強　34	静音1　43	静音1　44
				弱　32	弱　32	静音2　41	静音2　42
						静音3　39	静音3　40
運転音（PWL）			dB(A)	冷　急　51	暖　急　51	冷　標準　63	暖　標準　64
高圧ガス保安法区分				届出不要			
法定冷凍トン				1.05			
主要付属品				据付説明書、配管断熱材 ドレンホース、ホースバンド			
IP コード				IPX0		IPX4	

※　APF、COP、消費電力量、運転電流、力率はナノイーXをオフにした時のものです。

※　室内ユニットの仕様は室内ユニット 1 台あたりの値です。
※　総合品番には天井パネルCZ-40KPD7と多機能ワイヤードリモコンCZ-10RT5Cを含みます。
※　性能・電気特性は JIS B8616 に基づいた値です。
(冷房時：室内吸込空気温度 27℃DB・19℃WB，室外吸込空気温度 35℃DB)
(暖房時(標準)：室内吸込空気温度 20℃DB・15℃WB 以下、室外吸込空気温度 7℃DB・6℃WB)
(暖房時(低温)：室内吸込空気温度 20℃DB・15℃WB 以下、室外吸込空気温度 2℃DB・1℃WB)
※　外形寸法、質量欄〈　〉内は、別売の天井パネルの値です。室外の外形寸法欄(　)内は、最大寸法の値です。
※　運転音(PWL：音響パワーレベル)は JIS B8616 に基づいた値です。
運転音(SPL：音圧レベル)は、室外ユニット正面 1m 高さ 1.5m、室内ユニット真下 1.5m の値です。
急：5 速中最大(レベル 5)、強：5 速中中間(レベル 3)、弱：5 速中最小(レベル 1)のときの値です。
実際に据え付けますと、周囲の騒音や反響などにより表示値より大きくなるのが普通です。
※　工場出荷時の冷媒量で保証しています配管長は30m（シングル設置時)までです。
※　-5℃以下で冷房運転をする場合には、室外ユニットに別売品の防風板と防雪ダクト(側面・背面)を取り付けてください。
※　設置スペース、サービススペースについては外形寸法図をご確認ください。
※　室内熱負荷に対して、過大な空調機を設置すると、室内の温度や湿度の変化が頻繁となり、室内環境や建物に結露の発生などの影響をおよぼす事があります。
※　室内ユニットの下には、濡れて困るものは置かないでください。湿度がRH80%以上の場合は、露が落ちることがあります。

■外形寸法図

● CS-P40DM7C

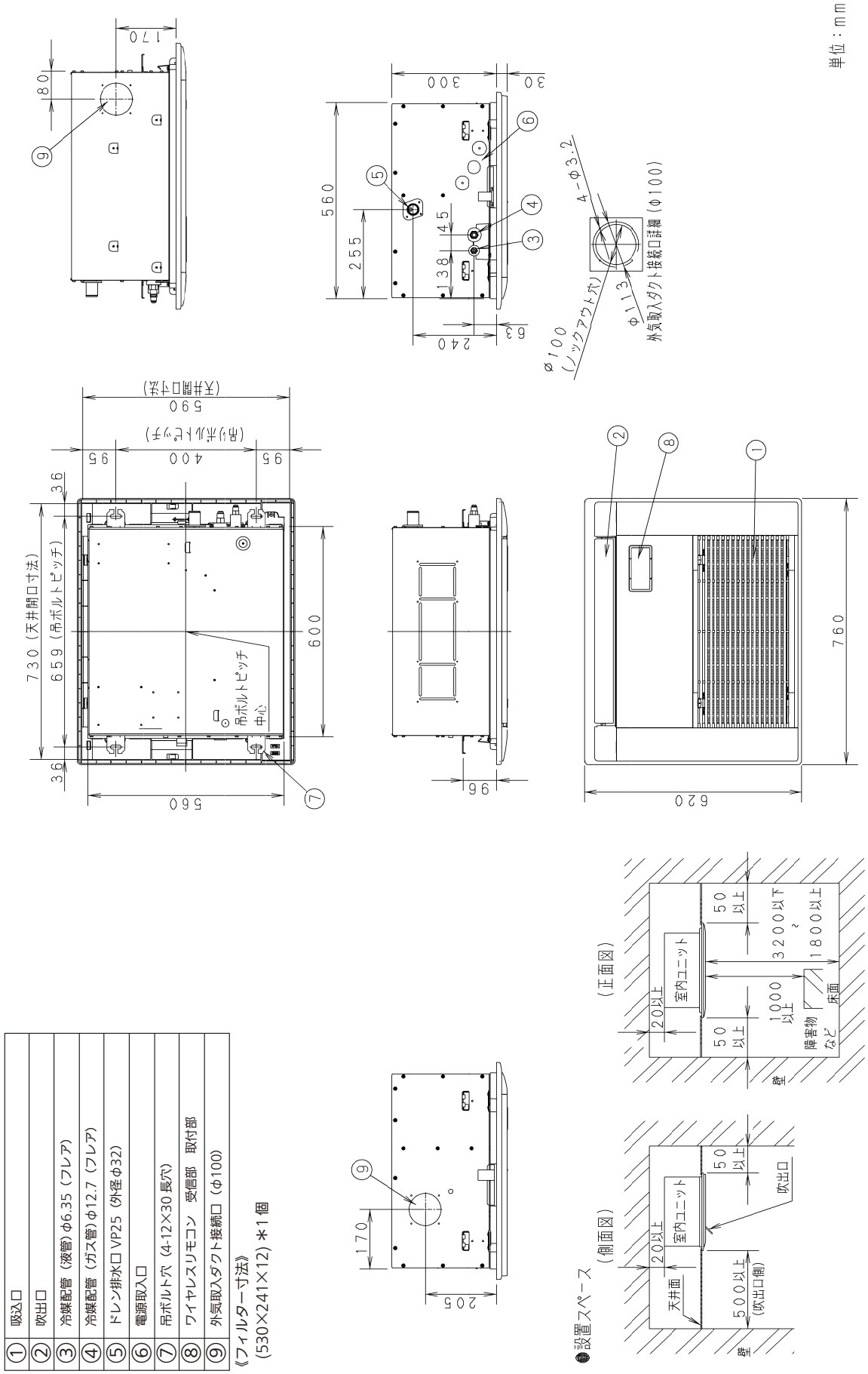

■電気回路図

● CS-P40DM7C

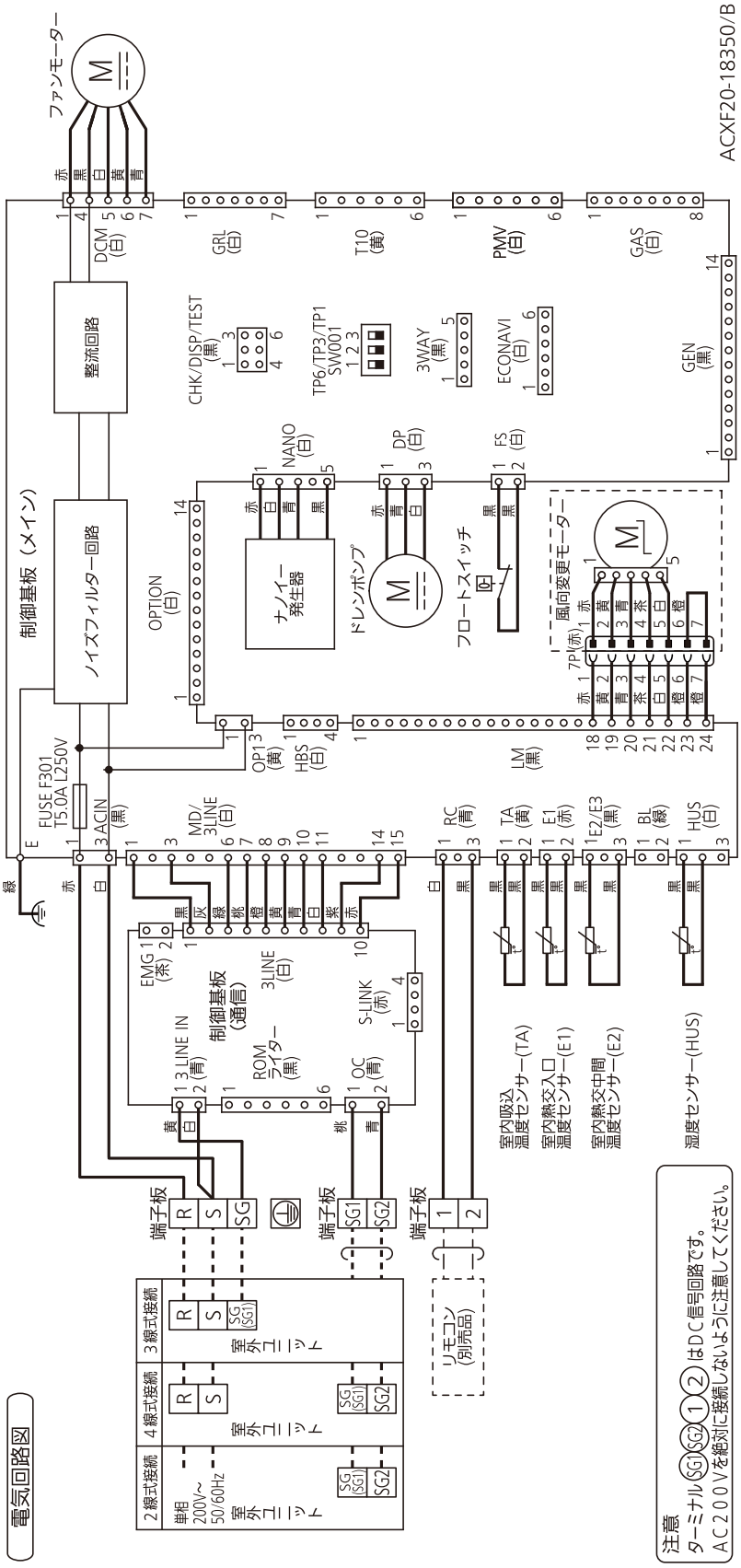

■運転音特性

● CS-P40DM7C

運転音dB(A) 急 / 強 / 弱	37 / 34 / 32
測定位置	ユニット真下1.5m

50Hz・60Hz共通

急

弱

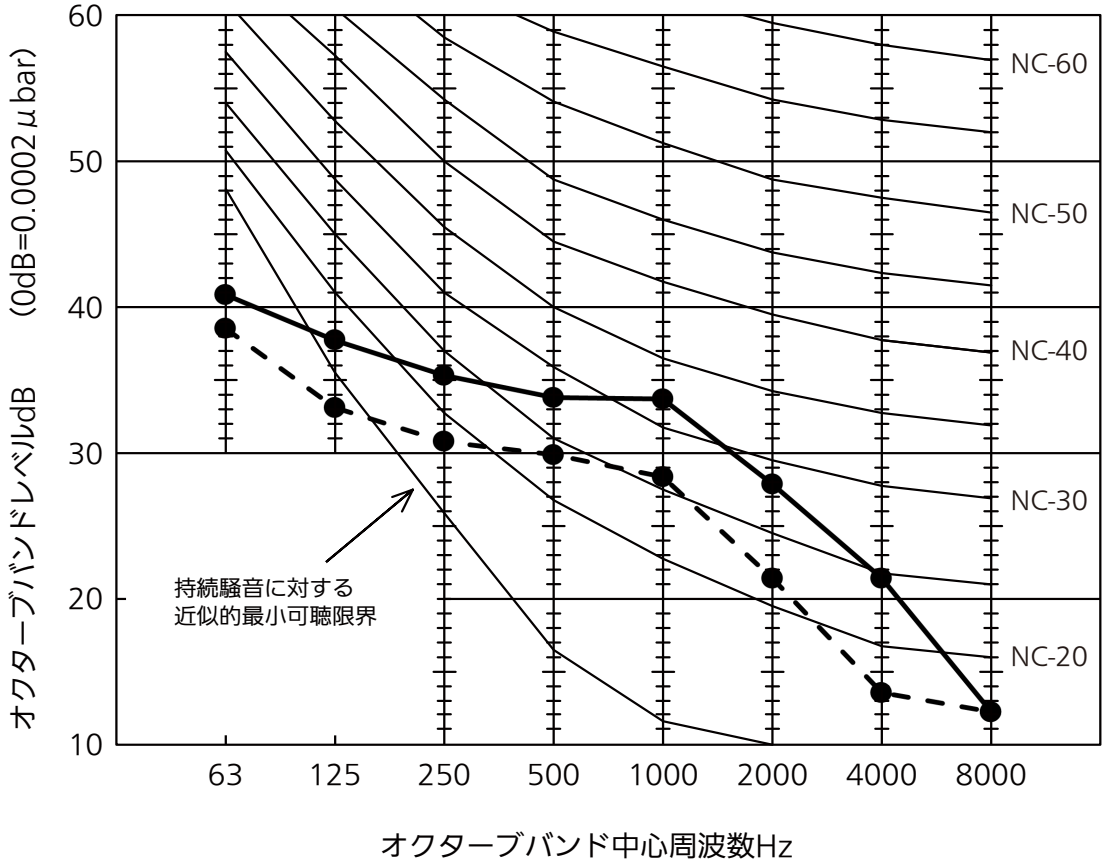

■ XEPHY Eco（高効率タイプ）沖縄向け

形名				天井ビルトインカセット形　ナノイーX搭載（シングル）《三相電源》			
総合品番				PA-P50F7HZC			
室内・室外ユニット品番				CS-P50F7C		CU-P50H7ZC	
パネル品番				CZ-02HPF3		—	
能力	冷房定格(最小～最大)[中間,中間中温,最小中温]		kW	4.5(1.1～5.0)　[2.1、2.2、1.2]			
	暖房定格(最小～最大)[中間,最小]		kW	5.0(1.2～6.5)　[2.3、1.3]			
	最大暖房低温		kW	5.5			
冷房定格時の顕熱比			—	0.77			
COP冷房定格	COP暖房定格	COP冷暖平均	—	3.88	3.82	3.85	
APF（2006）			—	5.1　/　5.1			
APF（2015）			—	5.5　/　5.5			
外形寸法 H×W×D			mm	290+《80～125》×800×800 <8×880×420>		630×799(+91)×299(+64)	
製品質量			kg	29+<3.5>		39	
外装色（マンセル記号）				ホワイト(10Y 9.3/0.4)		アイボリー（2.6Y7.6/1.1）	
電源				三相200V　50/60Hz			
電気特性	消費電力	冷房定格　[中間,中間中温,最小中温]	kW	1.16　[0.410、0.350、0.150]			
		暖房定格　[中間,最小]	kW	1.31　[0.415、0.245]			
		最大暖房低温	kW	2.23			
		暖房極低温	kW	—			
	運転電流(冷房定格，暖房定格)		A	冷房　3.6		暖房　4.0	
	力率(冷房定格，暖房定格)		%	冷房　93		暖房　95	
	最大運転電流		A	9.7			
	電源容量		kVA	3.36			
	始動電流		A	—			
設計圧力			MPa	高圧部　4.15　低圧部　2.55			
圧縮機	形名×個数			—		全密閉ロータリー式×1	
	電動機定格出力（極数）		kW			1.20(6P)	
	冷凍機油（種別・封入）		L			FW50S(エーテル)　0.45	
	クランクケースヒーター		kW			—	
冷媒・初期充填量			kg	—		R32　1.25	
送風装置	形名×個数			シロッコファン × 1		プロペラファン×1	
	定格風量　冷房		m^3/min	急 14.0 強 13.0 弱 10.0		43	
	定格風量　暖房		m^3/min	急 14.0 強 13.0 弱 10.0		43	
	機外静圧		Pa	34(60)		—	
	電動機定格出力（極数）		kW	《DC》　0.119　(8P)		《DC》　0.060　(8P)	
保護装置			室内側	過電流、回転信号検出、ヒューズ			
			室外側	過電流(CT方式)、高圧スイッチ、圧縮機吐出温度サーミスター			
配管	冷媒配管長		m	最小　3m　最大　40m			
	高低差		m	外上30m　外下15m			
	冷媒	ガス管	mm	φ12.7（フレア）		φ12.7（フレア）	
		液管	mm	φ6.35（フレア）		φ6.35（フレア）	
	ドレン口	室内側		VP25(外径φ32)〈ドレンポンプ内蔵〉 (ドレンアップ高さはドレン口から500㎜以下)			
		室外側		ビニールホース接続（内径φ16：現地調達） (別売品　ドレンソケット取付け時)			
運転 SW（温度設定範囲）			℃	リモコン（冷・ドライ 18～30、 暖房 16～30、 冷暖自動 17～27)			
外気運転範囲			℃	冷房　-15～50DB		暖房　-20～24DB	
ダクト接続口			mm	φ200　×　2		—	
外気導入口			mm	φ150			
エアーフィルター				ロングライフフィルター(別売ビルトインパネルに付属)			
運転音（SPL）			dB(A)	冷房　急　41(42) 強　38(40) 弱　32(37)	暖房　急　41(42) 強　38(40) 弱　32(37)	冷房　標準　46 静音1　44 静音2　42 静音3　40	暖房　標準　47 静音1　45 静音2　43 静音3　41
運転音（PWL）			dB(A)	冷　急　64(65)	暖　急　64(65)	冷　標準　64	暖　標準　65
高圧ガス保安法区分				届出不要			
法定冷凍トン				1.12			
主要付属品				据付説明書、配管断熱材 ドレンホース、ホースバンド			
IP コード				IPX0		IPX4	

※　APF、COP、消費電力量、運転電流、力率はナノイーXをオフにした時のものです。

※　室内ユニットの仕様は室内ユニット 1 台あたりの値です。
※　総合品番にはエコナビセンサーCZ-CSEN1と天井パネルCZ-02HPF3と多機能ワイヤードリモコンCZ-10RT5Cを含みます。
※　性能・電気特性は JIS B8616 に基づいた値です。
(冷房時：室内吸込空気温度 27℃DB・19℃WB，室外吸込空気温度 35℃DB)
(暖房時(標準)：室内吸込空気温度 20℃DB・15℃WB 以下、室外吸込空気温度 7℃DB・6℃WB)
(暖房時(低温)：室内吸込空気温度 20℃DB・15℃WB 以下、室外吸込空気温度 2℃DB・1℃WB)
※　外形寸法、質量欄の〈　〉内はビルトイン小パネル、《　》はスライドチャンバーの値です。室外の外形寸法欄(　)内は、最大寸法の値です。
※　基板上で静圧を設定する場合は、基板上のディップスイッチをご使用ください。
機外静圧および運転音の(　)内数値は、最大静圧時の値です。(最大静圧への変更は、基板上のディップスイッチや、リモコンで設定可能)
※　運転音(PWL：音響パワーレベル)は JIS B8616 に基づいた値です。
運転音(SPL：音圧レベル)は、室外ユニット正面 1m 高さ 1.5m、室内ユニット真下1.5mの値です。
実際に据え付けますと、周囲の騒音や反響などにより表示値より大きくなるのが普通です。
※　工場出荷時の冷媒量で保証しています配管長は30m（シングル設置時)までです。
※　-5℃以下で冷房運転をする場合には、室外ユニットに別売品の防風板と防雪ダクト(側面・背面)を取り付けてください。
※　設置スペース、サービススペースについては外形寸法図をご確認ください。
※　室内熱負荷に対して、過大な空調機を設置すると、室内の温度や湿度の変化が頻繁となり、室内環境や建物に結露の発生などの影響をおよぼす事があります。
※　室内ユニットの下には、濡れて困るものは置かないでください。湿度がRH70%以上の場合は、露が落ちることがあります。

■ XEPHY Eco（高効率タイプ）沖縄向け

形名				天井ビルトインカセット形　ナノイーX搭載（シングル）《三相電源》			
総合品番				PA-P56F7HZC			
室内・室外ユニット品番				CS-P56F7C		CU-P56H7ZC	
パネル品番				CZ-02HPF3		—	
能力	冷房定格(最小～最大)[中間,中間中温,最小中温]		kW	5.0(1.2～5.6)　[2.3、2.4、1.3]			
	暖房定格(最小～最大)[中間,最小]		kW	5.6(1.3～7.0)　[2.6、1.4]			
	最大暖房低温		kW	5.7			
冷房定格時の顕熱比			—	0.74			
COP冷房定格	COP暖房定格	COP冷暖平均	—	3.62	3.61		3.62
APF（2006）			—	4.9　/　4.9			
APF（2015）			—	5.3　/　5.3			
外形寸法 H×W×D			mm	290+《80～125》×800×800 <8×880×420>		630×799(+91)×299(+64)	
製品質量			kg	29+<3.5>		39	
外装色（マンセル記号）				ホワイト(10Y 9.3/0.4)		アイボリー（2.6Y7.6/1.1）	
電源				三相200V　50/60Hz			
電気特性	消費電力	冷房定格　[中間,中間中温,最小中温]	kW	1.38　[0.470、0.400、0.170]			
		暖房定格　[中間,最小]	kW	1.55　[0.480、0.265]			
		最大暖房低温	kW	2.53			
		暖房極低温	kW	—			
	運転電流(冷房定格，暖房定格)		A	冷房　4.3		暖房　4.8	
	力率(冷房定格，暖房定格)		%	冷房　93		暖房　93	
	最大運転電流		A	9.9			
	電源容量		kVA	3.43			
	始動電流		A	—			
設計圧力			MPa	高圧部　4.15　低圧部　2.55			
圧縮機	形名×個数			—		全密閉ロータリー式×1	
	電動機定格出力（極数）		kW			1.50(6P)	
	冷凍機油（種別・封入）		L			FW50S(エーテル)　0.45	
	クランクケースヒーター		kW			—	
冷媒・初期充填量			kg	—		R32　1.25	
送風装置	形名×個数			シロッコファン × 1		プロペラファン×1	
	定格風量　冷房		m^3/min	急 14.0 強 13.0 弱 10.0		43	
	定格風量　暖房		m^3/min	急 14.0 強 13.0 弱 10.0		43	
	機外静圧		Pa	34(60)		—	
	電動機定格出力（極数）		kW	《DC》　0.119　(8P)		《DC》　0.060　(8P)	
保護装置			室内側	過電流、回転信号検出、ヒューズ			
			室外側	過電流(CT方式)、高圧スイッチ、圧縮機吐出温度サーミスター			
配管	冷媒配管長		m	最小　3m　最大　40m			
	高低差		m	外上30m　外下15m			
	冷媒	ガス管	mm	φ12.7（フレア）		φ12.7（フレア）	
		液管	mm	φ6.35（フレア）		φ6.35（フレア）	
	ドレン口	室内側		VP25(外径φ32)〈ドレンポンプ内蔵〉 (ドレンアップ高さはドレン口から500㎜以下)			
		室外側		ビニールホース接続（内径φ16：現地調達） (別売品　ドレンソケット取付け時)			
運転 SW（温度設定範囲）			℃	リモコン（冷・ドライ 18～30、 暖房 16～30、 冷暖自動 17～27)			
外気運転範囲			℃	冷房　-15～50DB		暖房　-20～24DB	
ダクト接続口			mm	φ200　×　2		—	
外気導入口			mm	φ150			
エアーフィルター				ロングライフフィルター(別売ビルトインパネルに付属)			
運転音（SPL）			dB(A)	冷房　急　41(42) 強　38(40) 弱　32(37)	暖房　急　41(42) 強　38(40) 弱　32(37)	冷房　標準　46 静音1　44 静音2　42 静音3　40	暖房　標準　47 静音1　45 静音2　43 静音3　41
運転音（PWL）			dB(A)	冷　急　64(65)	暖　急　64(65)	冷　標準　64	暖　標準　65
高圧ガス保安法区分				届出不要			
法定冷凍トン				1.12			
主要付属品				据付説明書、配管断熱材 ドレンホース、ホースバンド			
IP コード				IPX0		IPX4	

※　APF、COP、消費電力量、運転電流、力率はナノイーXをオフにした時のものです。

※　室内ユニットの仕様は室内ユニット 1 台あたりの値です。
※　総合品番にはエコナビセンサーCZ-CSEN1と天井パネルCZ-02HPF3と多機能ワイヤードリモコンCZ-10RT5Cを含みます。
※　性能・電気特性は JIS B8616 に基づいた値です。
(冷房時：室内吸込空気温度 27℃DB・19℃WB，室外吸込空気温度 35℃DB)
(暖房時(標準)：室内吸込空気温度 20℃DB・15℃WB 以下、室外吸込空気温度 7℃DB・6℃WB)
(暖房時(低温)：室内吸込空気温度 20℃DB・15℃WB 以下、室外吸込空気温度 2℃DB・1℃WB)
※　外形寸法、質量欄の〈　〉内はビルトイン小パネル、《　》はスライドチャンバーの値です。室外の外形寸法欄(　)内は、最大寸法の値です。
※　基板上で静圧を設定する場合は、基板上のディップスイッチをご使用ください。
機外静圧および運転音の(　)内数値は、最大静圧時の値です。(最大静圧への変更は、基板上のディップスイッチや、リモコンで設定可能)
※　運転音(PWL：音響パワーレベル)は JIS B8616 に基づいた値です。
運転音(SPL：音圧レベル)は、室外ユニット正面 1m 高さ 1.5m、室内ユニット真下1.5mの値です。
実際に据え付けますと、周囲の騒音や反響などにより表示値より大きくなるのが普通です。
※　工場出荷時の冷媒量で保証しています配管長は30m（シングル設置時)までです。
※　-5℃以下で冷房運転をする場合には、室外ユニットに別売品の防風板と防雪ダクト(側面・背面)を取り付けてください。
※　設置スペース、サービススペースについては外形寸法図をご確認ください。
※　室内熱負荷に対して、過大な空調機を設置すると、室内の温度や湿度の変化が頻繁となり、室内環境や建物に結露の発生などの影響をおよぼす事があります。
※　室内ユニットの下には、濡れて困るものは置かないでください。湿度がRH70%以上の場合は、露が落ちることがあります。

■ XEPHY Eco（高効率タイプ）沖縄向け

形名				天井ビルトインカセット形　ナノイーX搭載（シングル）《三相電源》			
総合品番				PA-P63F7HZC			
室内・室外ユニット品番				CS-P63F7C		CU-P63H7ZC	
パネル品番				CZ-03HPF3		—	
能力	冷房定格(最小～最大)[中間,中間中温,最小中温]		kW	5.6(1.3～6.3)　[2.7、2.9、1.4]			
能力	暖房定格(最小～最大)[中間,最小]		kW	6.3(1.4～8.0)　[2.9、1.6]			
能力	最大暖房低温		kW	6.1			
冷房定格時の顕熱比			—	0.85			
COP冷房定格	COP暖房定格	COP冷暖平均	—	3.97	3.48	3.73	
APF（2006）			—	5.2　/　5.2			
APF（2015）			—	5.8　/　5.8			
外形寸法 H×W×D			mm	290+《80～125》×1000×800 <8×1180×420>		630×799(+91)×299(+64)	
製品質量			kg	34+<5>		41	
外装色（マンセル記号）				ホワイト(10Y 9.3/0.4)		アイボリー（2.6Y7.6/1.1）	
電源				三相200V　50/60Hz			
電気特性	消費電力	冷房定格　[中間,中間中温,最小中温]	kW	1.41　[0.480、0.425、0.175]			
電気特性	消費電力	暖房定格　[中間,最小]	kW	1.81　[0.505、0.295]			
電気特性	消費電力	最大暖房低温	kW	2.18			
電気特性	消費電力	暖房極低温	kW	—			
電気特性	運転電流(冷房定格，暖房定格)		A	冷房　4.4		暖房　5.6	
電気特性	力率(冷房定格，暖房定格)		%	冷房　93		暖房　93	
電気特性	最大運転電流		A	10.2			
電気特性	電源容量		kVA	3.53			
電気特性	始動電流		A	—			
設計圧力			MPa	高圧部　4.15　低圧部　2.55			
圧縮機	形名×個数			—		全密閉ロータリー式×1	
圧縮機	電動機定格出力（極数）		kW			1.50(6P)	
圧縮機	冷凍機油（種別・封入）		L			FW50S(エーテル)　0.45	
圧縮機	クランクケースヒーター		kW			—	
冷媒・初期充填量			kg	—		R32　1.40	
送風装置	形名×個数			シロッコファン × 2		プロペラファン×1	
送風装置	定格風量　冷房		m^3/min	急 21.0 強 19.0 弱 15.0		44	
送風装置	定格風量　暖房		m^3/min	急 21.0 強 19.0 弱 15.0		42	
送風装置	機外静圧		Pa	39(80)		—	
送風装置	電動機定格出力（極数）		kW	《DC》　0.124　(8P)		《DC》　0.060　(8P)	
保護装置			室内側	過電流、回転信号検出、ヒューズ			
保護装置			室外側	過電流(CT方式)、高圧スイッチ、圧縮機吐出温度サーミスター			
配管	冷媒配管長		m	最小　3m　最大　40m			
配管	高低差		m	外上30m　外下15m			
配管	冷媒	ガス管	mm	φ12.7（フレア）		φ12.7（フレア）	
配管	冷媒	液管	mm	φ6.35（フレア）		φ6.35（フレア）	
配管	ドレン口	室内側		VP25(外径φ32)〈ドレンポンプ内蔵〉 (ドレンアップ高さはドレン口から500㎜以下)			
配管	ドレン口	室外側		ビニールホース接続（内径φ16：現地調達） (別売品　ドレンソケット取付け時)			
運転 SW（温度設定範囲）			℃	リモコン（冷・ドライ 18～30、 暖房 16～30、 冷暖自動 17～27)			
外気運転範囲			℃	冷房　-15～50DB		暖房　-20～24DB	
ダクト接続口			mm	φ200　×　3		—	
外気導入口			mm	φ150			
エアーフィルター				ロングライフフィルター(別売ビルトインパネルに付属)			
運転音（SPL）			dB(A)	冷房　急　41(46) 冷房　強　38(42) 冷房　弱　35(38)	暖房　急　41(46) 暖房　強　38(42) 暖房　弱　35(38)	冷房　標準　48 冷房　静音1　46 冷房　静音2　44 冷房　静音3　42	暖房　標準　49 暖房　静音1　47 暖房　静音2　45 暖房　静音3　43
運転音（PWL）			dB(A)	冷　急　64(69)	暖　急　64(69)	冷　標準　65	暖　標準　66
高圧ガス保安法区分				届出不要			
法定冷凍トン				1.12			
主要付属品				据付説明書、配管断熱材 ドレンホース、ホースバンド、パネル取付金具			
IP コード				IPX0		IPX4	

※　APF、COP、消費電力量、運転電流、力率はナノイーXをオフにした時のものです。

※　室内ユニットの仕様は室内ユニット 1 台あたりの値です。
※　総合品番にはエコナビセンサーCZ-CSEN1と天井パネルCZ-03HPF3と多機能ワイヤードリモコンCZ-10RT5Cを含みます。
※　性能・電気特性は JIS B8616 に基づいた値です。
(冷房時：室内吸込空気温度 27℃DB・19℃WB，室外吸込空気温度 35℃DB)
(暖房時(標準)：室内吸込空気温度 20℃DB・15℃WB 以下、室外吸込空気温度 7℃DB・6℃WB)
(暖房時(低温)：室内吸込空気温度 20℃DB・15℃WB 以下、室外吸込空気温度 2℃DB・1℃WB)
※　外形寸法、質量欄の〈　〉内はビルトイン小パネル、《　》はスライドチャンバーの値です。室外の外形寸法欄(　)内は、最大寸法の値です。
※　基板上で静圧を設定する場合は、基板上のディップスイッチをご使用ください。
機外静圧および運転音の(　)内数値は、最大静圧時の値です。(最大静圧への変更は、基板上のディップスイッチや、リモコンで設定可能)
※　運転音(PWL：音響パワーレベル)は JIS B8616 に基づいた値です。
運転音(SPL：音圧レベル)は、室外ユニット正面 1m 高さ 1.5m、室内ユニット真下1.5mの値です。
実際に据え付けますと、周囲の騒音や反響などにより表示値より大きくなるのが普通です。
※　工場出荷時の冷媒量で保証しています配管長は30m（シングル設置時)までです。
※　-5℃以下で冷房運転をする場合には、室外ユニットに別売品の防風板と防雪ダクト(側面・背面)を取り付けてください。
※　設置スペース、サービススペースについては外形寸法図をご確認ください。
※　室内熱負荷に対して、過大な空調機を設置すると、室内の温度や湿度の変化が頻繁となり、室内環境や建物に結露の発生などの影響をおよぼす事があります。
※　室内ユニットの下には、濡れて困るものは置かないでください。湿度がRH70%以上の場合は、露が落ちることがあります。

■ XEPHY Eco（高効率タイプ）沖縄向け

形名				天井ビルトインカセット形　ナノイーX搭載（シングル）《三相電源》			
総合品番				PA-P80F7HZC			
室内・室外ユニット品番				CS-P80F7C		CU-P80H7ZC	
パネル品番				CZ-03HPF3		—	
能力	冷房定格(最小～最大)[中間,中間中温,最小中温]		kW	7.1(1.7～8.0)　[3.2、3.4、1.8]			
	暖房定格(最小～最大)[中間,最小]		kW	8.0(1.5～9.0)　[3.6、2.0]			
	最大暖房低温		kW	6.4			
冷房定格時の顕熱比			—	0.76			
COP冷房定格	COP暖房定格	COP冷暖平均	—	3.10	3.43	3.27	
APF（2006）			—	5.0　/　5.0			
APF（2015）			—	5.4　/　5.4			
外形寸法 H×W×D			mm	290+《80～125》×1000×800 <8×1180×420>		630×799(+91)×299(+64)	
製品質量			kg	34+<5>		41	
外装色（マンセル記号）				ホワイト(10Y 9.3/0.4)		アイボリー（2.6Y7.6/1.1）	
電源				三相200V　50/60Hz			
電気特性	消費電力	冷房定格　[中間,中間中温,最小中温]	kW	2.29　[0.580、0.510、0.240]			
		暖房定格　[中間,最小]	kW	2.33　[0.640、0.385]			
		最大暖房低温	kW	2.32			
		暖房極低温	kW	—			
	運転電流(冷房定格，暖房定格)		A	冷房　7.0		暖房　7.2	
	力率(冷房定格，暖房定格)		%	冷房　94		暖房　93	
	最大運転電流		A	10.2			
	電源容量		kVA	3.53			
	始動電流		A	—			
設計圧力			MPa	高圧部　4.15　低圧部　2.55			
圧縮機	形名×個数			—		全密閉ロータリー式×1	
	電動機定格出力（極数）		kW			2.00(6P)	
	冷凍機油（種別・封入）		L			FW50S(エーテル)　0.45	
	クランクケースヒーター		kW			—	
冷媒・初期充填量			kg	—		R32　1.40	
送風装置	形名×個数			シロッコファン × 2		プロペラファン×1	
	定格風量　冷房		m^3/min	急 21.0 強 19.0 弱 15.0		44	
	定格風量　暖房		m^3/min	急 21.0 強 19.0 弱 15.0		46	
	機外静圧		Pa	39(80)		—	
	電動機定格出力（極数）		kW	《DC》　0.124　(8P)		《DC》　0.060　(8P)	
保護装置			室内側	過電流、回転信号検出、ヒューズ			
			室外側	過電流(CT方式)、高圧スイッチ、圧縮機吐出温度サーミスター			
配管	冷媒配管長		m	最小　3m　最大　40m			
	高低差		m	外上30m　外下15m			
	冷媒	ガス管	mm	φ15.88（フレア）		φ15.88（フレア）	
		液管	mm	φ9.52（フレア）		φ9.52（フレア）	
	ドレン口	室内側		VP25(外径φ32)〈ドレンポンプ内蔵〉 (ドレンアップ高さはドレン口から500㎜以下)			
		室外側		ビニールホース接続（内径φ16：現地調達） (別売品　ドレンソケット取付け時)			
運転 SW（温度設定範囲）			℃	リモコン（冷・ドライ 18～30、 暖房 16～30、 冷暖自動 17～27)			
外気運転範囲			℃	冷房　-15～50DB		暖房　-20～24DB	
ダクト接続口			mm	φ200　×　3		—	
外気導入口			mm	φ150			
エアーフィルター				ロングライフフィルター(別売ビルトインパネルに付属)			
運転音（SPL）			dB(A)	冷房　急　42(47) 冷房　強　39(43) 冷房　弱　35(39)	暖房　急　42(47) 暖房　強　39(43) 暖房　弱　35(39)	冷房　標準　48 冷房　静音1　46 冷房　静音2　44 冷房　静音3　42	暖房　標準　52 暖房　静音1　50 暖房　静音2　48 暖房　静音3　46
運転音（PWL）			dB(A)	冷　急　65(70)	暖　急　65(70)	冷　標準　67	暖　標準　70
高圧ガス保安法区分				届出不要			
法定冷凍トン				1.12			
主要付属品				据付説明書、配管断熱材 ドレンホース、ホースバンド、パネル取付金具			
IP コード				IPX0		IPX4	

※　APF、COP、消費電力量、運転電流、力率はナノイーXをオフにした時のものです。

※　室内ユニットの仕様は室内ユニット 1 台あたりの値です。
※　総合品番にはエコナビセンサーCZ-CSEN1と天井パネルCZ-03HPF3と多機能ワイヤードリモコンCZ-10RT5Cを含みます。
※　性能・電気特性は JIS B8616 に基づいた値です。
(冷房時：室内吸込空気温度 27℃DB・19℃WB，室外吸込空気温度 35℃DB)
(暖房時(標準)：室内吸込空気温度 20℃DB・15℃WB 以下、室外吸込空気温度 7℃DB・6℃WB)
(暖房時(低温)：室内吸込空気温度 20℃DB・15℃WB 以下、室外吸込空気温度 2℃DB・1℃WB)
※　外形寸法、質量欄の〈　〉内はビルトイン小パネル、《　》はスライドチャンバーの値です。室外の外形寸法欄(　)内は、最大寸法の値です。
※　基板上で静圧を設定する場合は、基板上のディップスイッチをご使用ください。
機外静圧および運転音の(　)内数値は、最大静圧時の値です。(最大静圧への変更は、基板上のディップスイッチや、リモコンで設定可能)
※　運転音(PWL：音響パワーレベル)は JIS B8616 に基づいた値です。
運転音(SPL：音圧レベル)は、室外ユニット正面 1m 高さ 1.5m、室内ユニット真下1.5mの値です。
実際に据え付けますと、周囲の騒音や反響などにより表示値より大きくなるのが普通です。
※　工場出荷時の冷媒量で保証しています配管長は30m（シングル設置時)までです。
※　-5℃以下で冷房運転をする場合には、室外ユニットに別売品の防風板と防雪ダクト(側面・背面)を取り付けてください。
※　設置スペース、サービススペースについては外形寸法図をご確認ください。
※　室内熱負荷に対して、過大な空調機を設置すると、室内の温度や湿度の変化が頻繁となり、室内環境や建物に結露の発生などの影響をおよぼす事があります。
※　室内ユニットの下には、濡れて困るものは置かないでください。湿度がRH70%以上の場合は、露が落ちることがあります。

■ XEPHY Eco（高効率タイプ）沖縄向け

形名					天井ビルトインカセット形　ナノイーX搭載（シングル）《三相電源》								
総合品番					PA-P112F7HZC								
室内・室外ユニット品番					CS-P112F7C						CU-P112H7ZC		
パネル品番					CZ-06HPF3						—		
能力	冷房定格(最小～最大)[中間,中間中温,最小中温]			kW	10.0(2.5～11.2)　[4.5、4.8、3.0]								
	暖房定格(最小～最大)[中間,最小]			kW	11.2(2.9～13.0)　[5.1、2.9]								
	最大暖房低温			kW	11.5								
冷房定格時の顕熱比				—	0.79								
COP冷房定格	COP暖房定格	COP冷暖平均		—	3.58		4.09				3.84		
APF（2006）				—	5.4　/　5.4								
APF（2015）				—	5.9　/　5.9								
外形寸法 H×W×D				mm	290+《80～125》×1400×800 <8×1660×420>						996×980×370(+80)		
製品質量				kg	45+<7>						67		
外装色（マンセル記号）					ホワイト(10Y 9.3/0.4)						アイボリー（2.6Y7.6/1.1）		
電源					三相200V　50/60Hz								
電気特性	消費電力	冷房定格　[中間,中間中温,最小中温]		kW	2.79　[0.785、0.678、0.395]								
		暖房定格　[中間,最小]		kW	2.74　[0.870、0.465]								
		最大暖房低温		kW	3.74								
		暖房極低温		kW	—								
	運転電流(冷房定格，暖房定格)			A	冷房　8.7						暖房　8.5		
	力率(冷房定格，暖房定格)			%	冷房　93						暖房　93		
	最大運転電流			A	15.4								
	電源容量			kVA	5.33								
	始動電流			A	—								
設計圧力				MPa	高圧部　4.15　低圧部　2.55								
圧縮機	形名×個数				—						全密閉ロータリー式×1		
	電動機定格出力（極数）			kW							2.50(6P)		
	冷凍機油（種別・封入）			L							FW50S(エーテル)　0.60		
	クランクケースヒーター			kW							—		
冷媒・初期充填量				kg	—						R32　2.10		
送風装置	形名×個数				シロッコファン × 3						プロペラファン×1		
	定格風量　冷房			m^3/min	急 32.0 強 26.0 弱 21.0						77		
	定格風量　暖房			m^3/min	急 32.0 強 26.0 弱 21.0						73		
	機外静圧			Pa	39(80)						—		
	電動機定格出力（極数）			kW	《DC》　0.215　(8P)						《DC》　0.120　(8P)		
保護装置				室内側	過電流、回転信号検出、ヒューズ								
				室外側	過電流(CT方式)、高圧スイッチ、圧縮機吐出温度サーミスター								
配管	冷媒配管長			m	最小　5m　最大　50m								
	高低差			m	外上30m　外下15m								
	冷媒	ガス管		mm	φ15.88（フレア）						φ15.88（フレア）		
		液管		mm	φ9.52（フレア）						φ9.52（フレア）		
	ドレン口	室内側			VP25(外径φ32)〈ドレンポンプ内蔵〉 (ドレンアップ高さはドレン口から500㎜以下)								
		室外側			VP25 (別売品　ドレンソケット取付け時)								
運転 SW（温度設定範囲）				℃	リモコン（冷・ドライ 18～30、 暖房 16～30、 冷暖自動 17～27)								
外気運転範囲				℃	冷房　-15～50DB						暖房　-20～24DB		
ダクト接続口				mm	φ200　×　4						—		
外気導入口				mm	φ150								
エアーフィルター					ロングライフフィルター(別売ビルトインパネルに付属)								
運転音（SPL）				dB(A)	冷房	急　44(48)	暖房	急　44(48)	冷房	標準　53	暖房	標準　53	
						強　40(44)		強　40(44)		静音1　51		静音1　51	
						弱　35(41)		弱　35(41)		静音2　49		静音2　49	
										静音3　47		静音3　47	
運転音（PWL）				dB(A)	冷	急　67(71)	暖	急　67(71)	冷	標準　70	暖	標準　70	
高圧ガス保安法区分					届出不要								
法定冷凍トン					1.72								
主要付属品					据付説明書、配管断熱材 ドレンホース、ホースバンド、パネル取付金具								
IP コード					IPX0						IPX4		

※　APF、COP、消費電力量、運転電流、力率はナノイーXをオフにした時のものです。

※　室内ユニットの仕様は室内ユニット 1 台あたりの値です。
※　総合品番にはエコナビセンサーCZ-CSEN1と天井パネルCZ-06HPF3と多機能ワイヤードリモコンCZ-10RT5Cを含みます。
※　性能・電気特性は JIS B8616 に基づいた値です。
　(冷房時：室内吸込空気温度 27℃DB・19℃WB，室外吸込空気温度 35℃DB)
　(暖房時(標準)：室内吸込空気温度 20℃DB・15℃WB 以下、室外吸込空気温度 7℃DB・6℃WB)
　(暖房時(低温)：室内吸込空気温度 20℃DB・15℃WB 以下、室外吸込空気温度 2℃DB・1℃WB)
※　外形寸法、質量欄の〈　〉内はビルトイン小パネル、《　》はスライドチャンバーの値です。室外の外形寸法欄(　)内は、最大寸法の値です。
※　基板上で静圧を設定する場合は、基板上のディップスイッチをご使用ください。
　機外静圧および運転音の(　)内数値は、最大静圧時の値です。(最大静圧への変更は、基板上のディップスイッチや、リモコンで設定可能)
※　運転音(PWL：音響パワーレベル)は JIS B8616 に基づいた値です。
　運転音(SPL：音圧レベル)は、室外ユニット正面 1m 高さ 1.5m、室内ユニット真下1.5mの値です。
　実際に据え付けますと、周囲の騒音や反響などにより表示値より大きくなるのが普通です。
※　工場出荷時の冷媒量で保証しています配管長は30m（シングル設置時)までです。
※　-5℃以下で冷房運転をする場合には、室外ユニットに別売品の防風板と防雪ダクト(側面・背面)を取り付けてください。
※　設置スペース、サービススペースについては外形寸法図をご確認ください。
※　室内熱負荷に対して、過大な空調機を設置すると、室内の温度や湿度の変化が頻繁となり、室内環境や建物に結露の発生などの影響をおよぼす事があります。
※　室内ユニットの下には、濡れて困るものは置かないでください。湿度がRH70%以上の場合は、露が落ちることがあります。

■ XEPHY Eco（高効率タイプ）沖縄向け

形名				天井ビルトインカセット形　ナノイーX搭載（シングル）《三相電源》			
総合品番				PA-P140F7HZC			
室内・室外ユニット品番				CS-P140F7C		CU-P140H7ZC	
パネル品番				CZ-06HPF3		—	
能力	冷房定格(最小～最大)[中間,中間中温,最小中温]		kW	12.5(3.2～14.0)　[5.7、6.0、3.2]			
	暖房定格(最小～最大)[中間,最小]		kW	14.0(3.5～16.0)　[6.3、3.5]			
	最大暖房低温		kW	14.0			
冷房定格時の顕熱比			—	0.73			
COP冷房定格	COP暖房定格	COP冷暖平均	—	3.25	3.71	3.48	
APF（2006）			—	5.2　/　5.2			
APF（2015）			—	5.6　/　5.6			
外形寸法 H×W×D			mm	290+《80～125》×1400×800 <8×1660×420>	996×980×370(+80)		
製品質量			kg	45+<7>	82		
外装色（マンセル記号）				ホワイト(10Y 9.3/0.4)	アイボリー（2.6Y7.6/1.1）		
電源				三相200V　50/60Hz			
電気特性	消費電力	冷房定格　[中間,中間中温,最小中温]	kW	3.85　[1.05、0.915、0.455]			
		暖房定格　[中間,最小]	kW	3.77　[1.10、0.595]			
		最大暖房低温	kW	5.07			
		暖房極低温	kW	—			
	運転電流(冷房定格，暖房定格)		A	冷房　12.0	暖房　11.7		
	力率(冷房定格，暖房定格)		%	冷房　93	暖房　93		
	最大運転電流		A	21.5			
	電源容量		kVA	7.45			
	始動電流		A	—			
設計圧力			MPa	高圧部　4.15　低圧部　2.55			
圧縮機	形名×個数			—	全密閉ロータリー式×1		
	電動機定格出力（極数）		kW		2.80(6P)		
	冷凍機油（種別・封入）		L		FW50S(エーテル)　1.30		
	クランクケースヒーター		kW		—		
冷媒・初期充填量			kg	—	R32　2.80		
送風装置	形名×個数			シロッコファン × 3	プロペラファン×1		
	定格風量　冷房		m^3/min	急 34.0 強 29.0 弱 23.0	97		
	定格風量　暖房		m^3/min	急 34.0 強 29.0 弱 23.0	87		
	機外静圧		Pa	39(80)	—		
	電動機定格出力（極数）		kW	《DC》　0.215　(8P)	《DC》　0.120　(8P)		
保護装置			室内側	過電流、回転信号検出、ヒューズ			
			室外側	過電流(CT方式)、高圧スイッチ、圧縮機吐出温度サーミスター			
配管	冷媒配管長		m	最小　5m　最大　50m			
	高低差		m	外上30m　外下15m			
	冷媒	ガス管	mm	φ15.88（フレア）	φ15.88（フレア）		
		液管	mm	φ9.52（フレア）	φ9.52（フレア）		
	ドレン口	室内側		VP25(外径φ32)〈ドレンポンプ内蔵〉 (ドレンアップ高さはドレン口から500㎜以下)			
		室外側		VP25 (別売品　ドレンソケット取付け時)			
運転 SW（温度設定範囲）			℃	リモコン（冷・ドライ 18～30、 暖房 16～30、 冷暖自動 17～27)			
外気運転範囲			℃	冷房　-15～50DB	暖房　-20～24DB		
ダクト接続口			mm	φ200　×　4	—		
外気導入口			mm	φ150			
エアーフィルター				ロングライフフィルター(別売ビルトインパネルに付属)			
運転音（SPL）			dB(A)	冷房：急　46(49) 強　43(45) 弱　37(41)	暖房：急　46(49) 強　43(45) 弱　37(41)	冷房：標準　57 静音1　55 静音2　53 静音3　51	暖房：標準　57 静音1　55 静音2　53 静音3　51
運転音（PWL）			dB(A)	冷：急　69(72)	暖：急　69(72)	冷：標準　74	暖：標準　74
高圧ガス保安法区分				届出不要			
法定冷凍トン				2.33			
主要付属品				据付説明書、配管断熱材 ドレンホース、ホースバンド、パネル取付金具			
IP コード				IPX0	IPX4		

※　APF、COP、消費電力量、運転電流、力率はナノイーXをオフにした時のものです。

※　室内ユニットの仕様は室内ユニット 1 台あたりの値です。
※　総合品番にはエコナビセンサーCZ-CSEN1と天井パネルCZ-06HPF3と多機能ワイヤードリモコンCZ-10RT5Cを含みます。
※　性能・電気特性は JIS B8616 に基づいた値です。
　(冷房時：室内吸込空気温度 27℃DB・19℃WB，室外吸込空気温度 35℃DB)
　(暖房時(標準)：室内吸込空気温度 20℃DB・15℃WB 以下、室外吸込空気温度 7℃DB・6℃WB)
　(暖房時(低温)：室内吸込空気温度 20℃DB・15℃WB 以下、室外吸込空気温度 2℃DB・1℃WB)
※　外形寸法、質量欄の〈　〉内はビルトイン小パネル、《　》はスライドチャンバーの値です。室外の外形寸法欄(　)内は、最大寸法の値です。
※　基板上で静圧を設定する場合は、基板上のディップスイッチをご使用ください。
　機外静圧および運転音の(　)内数値は、最大静圧時の値です。(最大静圧への変更は、基板上のディップスイッチや、リモコンで設定可能)
※　運転音(PWL：音響パワーレベル)は JIS B8616 に基づいた値です。
　運転音(SPL：音圧レベル)は、室外ユニット正面 1m 高さ 1.5m、室内ユニット真下1.5mの値です。
　実際に据え付けますと、周囲の騒音や反響などにより表示値より大きくなるのが普通です。
※　工場出荷時の冷媒量で保証しています配管長は30m（シングル設置時)までです。
※　-5℃以下で冷房運転をする場合には、室外ユニットに別売品の防風板と防雪ダクト(側面・背面)を取り付けてください。
※　設置スペース、サービススペースについては外形寸法図をご確認ください。
※　室内熱負荷に対して、過大な空調機を設置すると、室内の温度や湿度の変化が頻繁となり、室内環境や建物に結露の発生などの影響をおよぼす事があります。
※　室内ユニットの下には、濡れて困るものは置かないでください。湿度がRH70%以上の場合は、露が落ちることがあります。

■ XEPHY Eco（高効率タイプ）沖縄向け

形名					天井ビルトインカセット形　ナノイーX搭載（シングル）《三相電源》								
総合品番					PA-P160F7HZC								
室内・室外ユニット品番					CS-P160F7C					CU-P160H7ZC			
パネル品番					CZ-06HPF3					—			
能力	冷房定格(最小～最大)[中間,中間中温,最小中温]			kW	14.0(3.5～16.0)　[6.3、6.7、3.7]								
	暖房定格(最小～最大)[中間,最小]			kW	16.0(4.0～17.0)　[7.2、4.0]								
	最大暖房低温			kW	14.5								
冷房定格時の顕熱比				—	0.71								
COP冷房定格	COP暖房定格	COP冷暖平均		—	2.89		3.49			3.19			
APF（2006）				—	4.9　/　4.9								
APF（2015）				—	5.3　/　5.3								
外形寸法 H×W×D				mm	290+《80～125》×1400×800 <8×1660×420>					996×980×370(+80)			
製品質量				kg	45+<7>					82			
外装色（マンセル記号）					ホワイト(10Y 9.3/0.4)					アイボリー（2.6Y7.6/1.1）			
電源					三相200V　50/60Hz								
電気特性	消費電力	冷房定格　[中間,中間中温,最小中温]		kW	4.84　[1.23、1.09、0.550]								
		暖房定格　[中間,最小]		kW	4.58　[1.31、0.675]								
		最大暖房低温		kW	5.62								
		暖房極低温		kW	—								
	運転電流(冷房定格，暖房定格)			A	冷房　15.0					暖房　14.2			
	力率(冷房定格，暖房定格)			%	冷房　93					暖房　93			
	最大運転電流			A	22.6								
	電源容量			kVA	7.83								
	始動電流			A	—								
設計圧力				MPa	高圧部　4.15　低圧部　2.55								
圧縮機	形名×個数				—					全密閉ロータリー式×1			
	電動機定格出力（極数）			kW						3.00(6P)			
	冷凍機油（種別・封入）			L						FW50S(エーテル)　1.30			
	クランクケースヒーター			kW						—			
冷媒・初期充填量				kg	—					R32　2.80			
送風装置	形名×個数				シロッコファン × 3					プロペラファン×1			
	定格風量　冷房			m^3/min	急 36.0 強 32.0 弱 25.0					102			
	定格風量　暖房			m^3/min	急 36.0 強 32.0 弱 25.0					97			
	機外静圧			Pa	39(80)					—			
	電動機定格出力（極数）			kW	《DC》　0.215　(8P)					《DC》　0.120　(8P)			
保護装置				室内側	過電流、回転信号検出、ヒューズ								
				室外側	過電流(CT方式)、高圧スイッチ、圧縮機吐出温度サーミスター								
配管	冷媒配管長			m	最小　5m　最大　50m								
	高低差			m	外上30m　外下15m								
	冷媒	ガス管		mm	φ15.88（フレア）					φ15.88（フレア）			
		液管		mm	φ9.52（フレア）					φ9.52（フレア）			
	ドレン口	室内側			VP25(外径φ32)〈ドレンポンプ内蔵〉 (ドレンアップ高さはドレン口から500㎜以下)								
		室外側			VP25 (別売品　ドレンソケット取付け時)								
運転 SW（温度設定範囲）				℃	リモコン（冷・ドライ 18～30、 暖房 16～30、 冷暖自動 17～27)								
外気運転範囲				℃	冷房　-15～50DB					暖房　-20～24DB			
ダクト接続口				mm	φ200　×　4					—			
外気導入口				mm	φ150								
エアーフィルター					ロングライフフィルター(別売ビルトインパネルに付属)								
運転音（SPL）				dB(A)	冷房	急　47(49)	暖房	急　47(49)	冷房	標準　58	暖房	標準　59	
						強　43(45)		強　43(45)		静音1　56		静音1　57	
						弱　37(41)		弱　37(41)		静音2　54		静音2　55	
										静音3　52		静音3　53	
運転音（PWL）				dB(A)	冷	急　70(72)	暖	急　70(72)	冷	標準　75	暖	標準　76	
高圧ガス保安法区分					届出不要								
法定冷凍トン					2.48								
主要付属品					据付説明書、配管断熱材 ドレンホース、ホースバンド、パネル取付金具								
IP コード					IPX0					IPX4			

※　APF、COP、消費電力量、運転電流、力率はナノイーXをオフにした時のものです。

※　室内ユニットの仕様は室内ユニット 1 台あたりの値です。
※　総合品番にはエコナビセンサーCZ-CSEN1と天井パネルCZ-06HPF3と多機能ワイヤードリモコンCZ-10RT5Cを含みます。
※　性能・電気特性は JIS B8616 に基づいた値です。
　(冷房時：室内吸込空気温度 27℃DB・19℃WB，室外吸込空気温度 35℃DB)
　(暖房時(標準)：室内吸込空気温度 20℃DB・15℃WB 以下、室外吸込空気温度 7℃DB・6℃WB)
　(暖房時(低温)：室内吸込空気温度 20℃DB・15℃WB 以下、室外吸込空気温度 2℃DB・1℃WB)
※　外形寸法、質量欄の〈　〉内はビルトイン小パネル、《　》はスライドチャンバーの値です。室外の外形寸法欄(　)内は、最大寸法の値です。
※　基板上で静圧を設定する場合は、基板上のディップスイッチをご使用ください。
　機外静圧および運転音の(　)内数値は、最大静圧時の値です。(最大静圧への変更は、基板上のディップスイッチや、リモコンで設定可能)
※　運転音(PWL：音響パワーレベル)は JIS B8616 に基づいた値です。
　運転音(SPL：音圧レベル)は、室外ユニット正面 1m 高さ 1.5m、室内ユニット真下1.5mの値です。
　実際に据え付けますと、周囲の騒音や反響などにより表示値より大きくなるのが普通です。
※　工場出荷時の冷媒量で保証しています配管長は30m（シングル設置時)までです。
※　-5℃以下で冷房運転をする場合には、室外ユニットに別売品の防風板と防雪ダクト(側面・背面)を取り付けてください。
※　設置スペース、サービススペースについては外形寸法図をご確認ください。
※　室内熱負荷に対して、過大な空調機を設置すると、室内の温度や湿度の変化が頻繁となり、室内環境や建物に結露の発生などの影響をおよぼす事があります。
※　室内ユニットの下には、濡れて困るものは置かないでください。湿度がRH70%以上の場合は、露が落ちることがあります。

■ XEPHY Eco（高効率タイプ）沖縄向け

形名				天井ビルトインカセット形　ナノイーX搭載（シングル）《単相電源》			
総合品番				PA-P50F7SHZC			
室内・室外ユニット品番				CS-P50F7C		CU-P50H7SZC	
パネル品番				CZ-02HPF3		—	
能力	冷房定格(最小～最大)[中間,中間中温,最小中温]		kW	4.5(1.1～5.0)　[2.1、2.2、1.2]			
	暖房定格(最小～最大)[中間,最小]		kW	5.0(1.2～6.5)　[2.3、1.3]			
	最大暖房低温		kW	5.5			
冷房定格時の顕熱比			—	0.77			
COP冷房定格	COP暖房定格	COP冷暖平均	—	3.88	3.82	3.85	
APF（2006）			—	5.1　/　5.1			
APF（2015）			—	5.5　/　5.5			
外形寸法 H×W×D			mm	290+《80～125》×800×800 <8×880×420>		630×799(+91)×299(+64)	
製品質量			kg	29+<3.5>		40	
外装色（マンセル記号）				ホワイト(10Y 9.3/0.4)		アイボリー（2.6Y7.6/1.1）	
電源				単相200V　50/60Hz			
電気特性	消費電力	冷房定格　[中間,中間中温,最小中温]	kW	1.16　[0.410、0.350、0.150]			
		暖房定格　[中間,最小]	kW	1.31　[0.415、0.245]			
		最大暖房低温	kW	2.23			
		暖房極低温	kW	—			
	運転電流(冷房定格，暖房定格)		A	冷房　6.2		暖房　7.0	
	力率(冷房定格，暖房定格)		%	冷房　93		暖房　94	
	最大運転電流		A	16.8			
	電源容量		kVA	3.36			
	始動電流		A	—			
設計圧力			MPa	高圧部　4.15　低圧部　2.55			
圧縮機	形名×個数			—		全密閉ロータリー式×1	
	電動機定格出力（極数）		kW			1.20(6P)	
	冷凍機油（種別・封入）		L			FW50S(エーテル)　0.45	
	クランクケースヒーター		kW			—	
冷媒・初期充填量			kg	—		R32　1.25	
送風装置	形名×個数			シロッコファン × 1		プロペラファン×1	
	定格風量　冷房		m^3/min	急 14.0 強 13.0 弱 10.0		43	
	定格風量　暖房		m^3/min	急 14.0 強 13.0 弱 10.0		43	
	機外静圧		Pa	34(60)		—	
	電動機定格出力（極数）		kW	《DC》　0.119　(8P)		《DC》　0.060　(8P)	
保護装置			室内側	過電流、回転信号検出、ヒューズ			
			室外側	過電流(CT方式)、高圧スイッチ、圧縮機吐出温度サーミスター			
配管	冷媒配管長		m	最小　3m　最大　40m			
	高低差		m	外上30m　外下15m			
	冷媒	ガス管	mm	φ12.7（フレア）		φ12.7（フレア）	
		液管	mm	φ6.35（フレア）		φ6.35（フレア）	
	ドレン口	室内側		VP25(外径φ32)〈ドレンポンプ内蔵〉 (ドレンアップ高さはドレン口から500㎜以下)			
		室外側		ビニールホース接続（内径φ16：現地調達） (別売品　ドレンソケット取付け時)			
運転 SW（温度設定範囲）			℃	リモコン（冷・ドライ 18～30、 暖房 16～30、 冷暖自動 17～27)			
外気運転範囲			℃	冷房　-15～50DB		暖房　-20～24DB	
ダクト接続口			mm	φ200　×　2		—	
外気導入口			mm	φ150			
エアーフィルター				ロングライフフィルター(別売ビルトインパネルに付属)			
運転音（SPL）			dB(A)	冷房　急　41(42) 強　38(40) 弱　32(37)	暖房　急　41(42) 強　38(40) 弱　32(37)	冷房　標準　46 静音1　44 静音2　42 静音3　40	暖房　標準　47 静音1　45 静音2　43 静音3　41
運転音（PWL）			dB(A)	冷　急　64(65)	暖　急　64(65)	冷　標準　64	暖　標準　65
高圧ガス保安法区分				届出不要			
法定冷凍トン				1.12			
主要付属品				据付説明書、配管断熱材 ドレンホース、ホースバンド			
IP コード				IPX0		IPX4	

※　APF、COP、消費電力量、運転電流、力率はナノイーXをオフにした時のものです。

※　室内ユニットの仕様は室内ユニット 1 台あたりの値です。
※　総合品番にはエコナビセンサーCZ-CSEN1と天井パネルCZ-02HPF3と多機能ワイヤードリモコンCZ-10RT5Cを含みます。
※　性能・電気特性は JIS B8616 に基づいた値です。
(冷房時：室内吸込空気温度 27℃DB・19℃WB，室外吸込空気温度 35℃DB)
(暖房時(標準)：室内吸込空気温度 20℃DB・15℃WB 以下、室外吸込空気温度 7℃DB・6℃WB)
(暖房時(低温)：室内吸込空気温度 20℃DB・15℃WB 以下、室外吸込空気温度 2℃DB・1℃WB)
※　外形寸法、質量欄の〈　〉内はビルトイン小パネル、《　》はスライドチャンバーの値です。室外の外形寸法欄(　)内は、最大寸法の値です。
※　基板上で静圧を設定する場合は、基板上のディップスイッチをご使用ください。
機外静圧および運転音の(　)内数値は、最大静圧時の値です。(最大静圧への変更は、基板上のディップスイッチや、リモコンで設定可能)
※　運転音(PWL：音響パワーレベル)は JIS B8616 に基づいた値です。
運転音(SPL：音圧レベル)は、室外ユニット正面 1m 高さ 1.5m、室内ユニット真下1.5mの値です。
実際に据え付けますと、周囲の騒音や反響などにより表示値より大きくなるのが普通です。
※　工場出荷時の冷媒量で保証しています配管長は30m（シングル設置時)までです。
※　-5℃以下で冷房運転をする場合には、室外ユニットに別売品の防風板と防雪ダクト(側面・背面)を取り付けてください。
※　設置スペース、サービススペースについては外形寸法図をご確認ください。
※　室内熱負荷に対して、過大な空調機を設置すると、室内の温度や湿度の変化が頻繁となり、室内環境や建物に結露の発生などの影響をおよぼす事があります。
※　室内ユニットの下には、濡れて困るものは置かないでください。湿度がRH70%以上の場合は、露が落ちることがあります。

■ XEPHY Eco（高効率タイプ）沖縄向け

形名				天井ビルトインカセット形　ナノイーX搭載（シングル）《単相電源》			
総合品番				PA-P56F7SHZC			
室内・室外ユニット品番				CS-P56F7C		CU-P56H7SZC	
パネル品番				CZ-02HPF3		—	
能力	冷房定格(最小～最大)[中間,中間中温,最小中温]		kW	5.0(1.2～5.6)　[2.3、2.4、1.3]			
能力	暖房定格(最小～最大)[中間,最小]		kW	5.6(1.3～7.0)　[2.6、1.4]			
能力	最大暖房低温		kW	5.7			
冷房定格時の顕熱比			—	0.74			
COP冷房定格	COP暖房定格	COP冷暖平均	—	3.62	3.61	3.62	
APF（2006）			—	4.9　/　4.9			
APF（2015）			—	5.3　/　5.3			
外形寸法 H×W×D			mm	290+《80～125》×800×800 <8×880×420>		630×799(+91)×299(+64)	
製品質量			kg	29+<3.5>		40	
外装色（マンセル記号）				ホワイト(10Y 9.3/0.4)		アイボリー（2.6Y7.6/1.1）	
電源				単相200V　50/60Hz			
電気特性	消費電力	冷房定格　[中間,中間中温,最小中温]	kW	1.38　[0.470、0.400、0.170]			
電気特性	消費電力	暖房定格　[中間,最小]	kW	1.55　[0.480、0.265]			
電気特性	消費電力	最大暖房低温	kW	2.53			
電気特性	消費電力	暖房極低温	kW	—			
電気特性	運転電流(冷房定格，暖房定格)		A	冷房　7.5		暖房　8.3	
電気特性	力率(冷房定格，暖房定格)		%	冷房　92		暖房　93	
電気特性	最大運転電流		A	17.3			
電気特性	電源容量		kVA	3.46			
電気特性	始動電流		A	—			
設計圧力			MPa	高圧部　4.15　低圧部　2.55			
圧縮機	形名×個数			—		全密閉ロータリー式×1	
圧縮機	電動機定格出力（極数）		kW			1.50(6P)	
圧縮機	冷凍機油（種別・封入）		L			FW50S(エーテル)　0.45	
圧縮機	クランクケースヒーター		kW			—	
冷媒・初期充填量			kg	—		R32　1.25	
送風装置	形名×個数			シロッコファン × 1		プロペラファン×1	
送風装置	定格風量　冷房		m^3/min	急 14.0 強 13.0 弱 10.0		43	
送風装置	定格風量　暖房		m^3/min	急 14.0 強 13.0 弱 10.0		43	
送風装置	機外静圧		Pa	34(60)		—	
送風装置	電動機定格出力（極数）		kW	《DC》　0.119　(8P)		《DC》　0.060　(8P)	
保護装置			室内側	過電流、回転信号検出、ヒューズ			
保護装置			室外側	過電流(CT方式)、高圧スイッチ、圧縮機吐出温度サーミスター			
配管	冷媒配管長		m	最小　3m　最大　40m			
配管	高低差		m	外上30m　外下15m			
配管	冷媒	ガス管	mm	φ12.7（フレア）		φ12.7（フレア）	
配管	冷媒	液管	mm	φ6.35（フレア）		φ6.35（フレア）	
配管	ドレン口	室内側		VP25(外径φ32)〈ドレンポンプ内蔵〉 (ドレンアップ高さはドレン口から500㎜以下)			
配管	ドレン口	室外側		ビニールホース接続（内径φ16：現地調達） (別売品　ドレンソケット取付け時)			
運転 SW（温度設定範囲）			℃	リモコン（冷・ドライ 18～30、 暖房 16～30、 冷暖自動 17～27)			
外気運転範囲			℃	冷房　-15～50DB		暖房　-20～24DB	
ダクト接続口			mm	φ200　×　2		—	
外気導入口			mm	φ150			
エアーフィルター				ロングライフフィルター(別売ビルトインパネルに付属)			
運転音（SPL）			dB(A)	冷房　急　41(42) 冷房　強　38(40) 冷房　弱　32(37)	暖房　急　41(42) 暖房　強　38(40) 暖房　弱　32(37)	冷房　標準　46 冷房　静音1　44 冷房　静音2　42 冷房　静音3　40	暖房　標準　47 暖房　静音1　45 暖房　静音2　43 暖房　静音3　41
運転音（PWL）			dB(A)	冷　急　64(65)	暖　急　64(65)	冷　標準　64	暖　標準　65
高圧ガス保安法区分				届出不要			
法定冷凍トン				1.12			
主要付属品				据付説明書、配管断熱材 ドレンホース、ホースバンド			
IP コード				IPX0		IPX4	

※　APF、COP、消費電力量、運転電流、力率はナノイーXをオフにした時のものです。

※　室内ユニットの仕様は室内ユニット 1 台あたりの値です。
※　総合品番にはエコナビセンサーCZ-CSEN1と天井パネルCZ-02HPF3と多機能ワイヤードリモコンCZ-10RT5Cを含みます。
※　性能・電気特性は JIS B8616 に基づいた値です。
(冷房時：室内吸込空気温度 27℃DB・19℃WB，室外吸込空気温度 35℃DB)
(暖房時(標準)：室内吸込空気温度 20℃DB・15℃WB 以下、室外吸込空気温度 7℃DB・6℃WB)
(暖房時(低温)：室内吸込空気温度 20℃DB・15℃WB 以下、室外吸込空気温度 2℃DB・1℃WB)
※　外形寸法、質量欄の〈　〉内はビルトイン小パネル、《　》はスライドチャンバーの値です。室外の外形寸法欄(　)内は、最大寸法の値です。
※　基板上で静圧を設定する場合は、基板上のディップスイッチをご使用ください。
機外静圧および運転音の(　)内数値は、最大静圧時の値です。(最大静圧への変更は、基板上のディップスイッチや、リモコンで設定可能)
※　運転音(PWL：音響パワーレベル)は JIS B8616 に基づいた値です。
運転音(SPL：音圧レベル)は、室外ユニット正面 1m 高さ 1.5m、室内ユニット真下1.5mの値です。
実際に据え付けますと、周囲の騒音や反響などにより表示値より大きくなるのが普通です。
※　工場出荷時の冷媒量で保証しています配管長は30m（シングル設置時)までです。
※　-5℃以下で冷房運転をする場合には、室外ユニットに別売品の防風板と防雪ダクト(側面・背面)を取り付けてください。
※　設置スペース、サービススペースについては外形寸法図をご確認ください。
※　室内熱負荷に対して、過大な空調機を設置すると、室内の温度や湿度の変化が頻繁となり、室内環境や建物に結露の発生などの影響をおよぼす事があります。
※　室内ユニットの下には、濡れて困るものは置かないでください。湿度がRH70%以上の場合は、露が落ちることがあります。

■ XEPHY Eco（高効率タイプ）沖縄向け

形名				天井ビルトインカセット形　ナノイーX搭載（シングル）《単相電源》			
総合品番				PA-P63F7SHZC			
室内・室外ユニット品番				CS-P63F7C		CU-P63H7SZC	
パネル品番				CZ-03HPF3		—	
能力	冷房定格(最小～最大)[中間,中間中温,最小中温]		kW	5.6(1.3～6.3)　[2.7、2.9、1.4]			
能力	暖房定格(最小～最大)[中間,最小]		kW	6.3(1.4～8.0)　[2.9、1.6]			
能力	最大暖房低温		kW	6.1			
冷房定格時の顕熱比			—	0.85			
COP冷房定格	COP暖房定格	COP冷暖平均	—	3.97	3.48	3.73	
APF（2006）			—	5.2　/　5.2			
APF（2015）			—	5.8　/　5.8			
外形寸法 H×W×D			mm	290+《80～125》×1000×800 <8×1180×420>		630×799(+91)×299(+64)	
製品質量			kg	34+<5>		42	
外装色（マンセル記号）				ホワイト(10Y 9.3/0.4)		アイボリー（2.6Y7.6/1.1）	
電源				単相200V　50/60Hz			
電気特性	消費電力	冷房定格　[中間,中間中温,最小中温]	kW	1.41　[0.480、0.425、0.175]			
電気特性	消費電力	暖房定格　[中間,最小]	kW	1.81　[0.505、0.295]			
電気特性	消費電力	最大暖房低温	kW	2.18			
電気特性	消費電力	暖房極低温	kW	—			
電気特性	運転電流(冷房定格，暖房定格)		A	冷房　7.6		暖房　9.8	
電気特性	力率(冷房定格，暖房定格)		%	冷房　93		暖房　92	
電気特性	最大運転電流		A	17.8			
電気特性	電源容量		kVA	3.56			
電気特性	始動電流		A	—			
設計圧力			MPa	高圧部　4.15　低圧部　2.55			
圧縮機	形名×個数			—		全密閉ロータリー式×1	
圧縮機	電動機定格出力（極数）		kW			1.50(6P)	
圧縮機	冷凍機油（種別・封入）		L			FW50S(エーテル)　0.45	
圧縮機	クランクケースヒーター		kW			—	
冷媒・初期充填量			kg	—		R32　1.40	
送風装置	形名×個数			シロッコファン × 2		プロペラファン×1	
送風装置	定格風量　冷房		m^3/min	急 21.0 強 19.0 弱 15.0		44	
送風装置	定格風量　暖房		m^3/min	急 21.0 強 19.0 弱 15.0		42	
送風装置	機外静圧		Pa	39(80)		—	
送風装置	電動機定格出力（極数）		kW	《DC》　0.124　(8P)		《DC》　0.060　(8P)	
保護装置			室内側	過電流、回転信号検出、ヒューズ			
保護装置			室外側	過電流(CT方式)、高圧スイッチ、圧縮機吐出温度サーミスター			
配管	冷媒配管長		m	最小　3m　最大　40m			
配管	高低差		m	外上30m　外下15m			
配管	冷媒	ガス管	mm	φ12.7（フレア）		φ12.7（フレア）	
配管	冷媒	液管	mm	φ6.35（フレア）		φ6.35（フレア）	
配管	ドレン口	室内側		VP25(外径φ32)〈ドレンポンプ内蔵〉 (ドレンアップ高さはドレン口から500㎜以下)			
配管	ドレン口	室外側		ビニールホース接続（内径φ16：現地調達） (別売品　ドレンソケット取付け時)			
運転 SW（温度設定範囲）			℃	リモコン（冷・ドライ 18～30、 暖房 16～30、 冷暖自動 17～27)			
外気運転範囲			℃	冷房　-15～50DB		暖房　-20～24DB	
ダクト接続口			mm	φ200　×　3		—	
外気導入口			mm	φ150			
エアーフィルター				ロングライフフィルター(別売ビルトインパネルに付属)			
運転音（SPL）			dB(A)	冷房　急　41(46) 冷房　強　38(42) 冷房　弱　35(38)	暖房　急　41(46) 暖房　強　38(42) 暖房　弱　35(38)	冷房　標準　48 冷房　静音1　46 冷房　静音2　44 冷房　静音3　42	暖房　標準　49 暖房　静音1　47 暖房　静音2　45 暖房　静音3　43
運転音（PWL）			dB(A)	冷　急　64(69)	暖　急　64(69)	冷　標準　65	暖　標準　66
高圧ガス保安法区分				届出不要			
法定冷凍トン				1.12			
主要付属品				据付説明書、配管断熱材 ドレンホース、ホースバンド、パネル取付金具			
IP コード				IPX0		IPX4	

※　APF、COP、消費電力量、運転電流、力率はナノイーXをオフにした時のものです。

※　室内ユニットの仕様は室内ユニット 1 台あたりの値です。
※　総合品番にはエコナビセンサーCZ-CSEN1と天井パネルCZ-03HPF3と多機能ワイヤードリモコンCZ-10RT5Cを含みます。
※　性能・電気特性は JIS B8616 に基づいた値です。
(冷房時：室内吸込空気温度 27℃DB・19℃WB，室外吸込空気温度 35℃DB)
(暖房時(標準)：室内吸込空気温度 20℃DB・15℃WB 以下、室外吸込空気温度 7℃DB・6℃WB)
(暖房時(低温)：室内吸込空気温度 20℃DB・15℃WB 以下、室外吸込空気温度 2℃DB・1℃WB)
※　外形寸法、質量欄の〈　〉内はビルトイン小パネル、《　》はスライドチャンバーの値です。室外の外形寸法欄(　)内は、最大寸法の値です。
※　基板上で静圧を設定する場合は、基板上のディップスイッチをご使用ください。
機外静圧および運転音の(　)内数値は、最大静圧時の値です。(最大静圧への変更は、基板上のディップスイッチや、リモコンで設定可能)
※　運転音(PWL：音響パワーレベル)は JIS B8616 に基づいた値です。
運転音(SPL：音圧レベル)は、室外ユニット正面 1m 高さ 1.5m、室内ユニット真下1.5mの値です。
実際に据え付けますと、周囲の騒音や反響などにより表示値より大きくなるのが普通です。
※　工場出荷時の冷媒量で保証しています配管長は30m（シングル設置時)までです。
※　-5℃以下で冷房運転をする場合には、室外ユニットに別売品の防風板と防雪ダクト(側面・背面)を取り付けてください。
※　設置スペース、サービススペースについては外形寸法図をご確認ください。
※　室内熱負荷に対して、過大な空調機を設置すると、室内の温度や湿度の変化が頻繁となり、室内環境や建物に結露の発生などの影響をおよぼす事があります。
※　室内ユニットの下には、濡れて困るものは置かないでください。湿度がRH70%以上の場合は、露が落ちることがあります。

■ XEPHY Eco（高効率タイプ）沖縄向け

形名				天井ビルトインカセット形　ナノイーX搭載（シングル）《単相電源》			
総合品番				PA-P80F7SHZC			
室内・室外ユニット品番				CS-P80F7C		CU-P80H7SZC	
パネル品番				CZ-03HPF3		—	
能力	冷房定格(最小～最大)[中間,中間中温,最小中温]		kW	7.1(1.7～8.0)　[3.2、3.4、1.8]			
能力	暖房定格(最小～最大)[中間,最小]		kW	8.0(1.5～9.0)　[3.6、2.0]			
能力	最大暖房低温		kW	6.4			
冷房定格時の顕熱比			—	0.76			
COP冷房定格	COP暖房定格	COP冷暖平均	—	3.10	3.43	3.27	
APF（2006）			—	5.0　/　5.0			
APF（2015）			—	5.4　/　5.4			
外形寸法 H×W×D			mm	290+《80～125》×1000×800 <8×1180×420>		630×799(+91)×299(+64)	
製品質量			kg	34+<5>		42	
外装色（マンセル記号）				ホワイト(10Y 9.3/0.4)		アイボリー（2.6Y7.6/1.1）	
電源				単相200V　50/60Hz			
電気特性	消費電力	冷房定格　[中間,中間中温,最小中温]	kW	2.29　[0.580、0.510、0.240]			
電気特性	消費電力	暖房定格　[中間,最小]	kW	2.33　[0.640、0.385]			
電気特性	消費電力	最大暖房低温	kW	2.32			
電気特性	消費電力	暖房極低温	kW	—			
電気特性	運転電流(冷房定格，暖房定格)		A	冷房　12.3		暖房　12.7	
電気特性	力率(冷房定格，暖房定格)		%	冷房　93		暖房　92	
電気特性	最大運転電流		A	17.8			
電気特性	電源容量		kVA	3.56			
電気特性	始動電流		A	—			
設計圧力			MPa	高圧部　4.15　低圧部　2.55			
圧縮機	形名×個数			—		全密閉ロータリー式×1	
圧縮機	電動機定格出力（極数）		kW			2.00(6P)	
圧縮機	冷凍機油（種別・封入）		L			FW50S(エーテル)　0.45	
圧縮機	クランクケースヒーター		kW			—	
冷媒・初期充填量			kg	—		R32　1.40	
送風装置	形名×個数			シロッコファン × 2		プロペラファン×1	
送風装置	定格風量　冷房		m^3/min	急 21.0 強 19.0 弱 15.0		44	
送風装置	定格風量　暖房		m^3/min	急 21.0 強 19.0 弱 15.0		46	
送風装置	機外静圧		Pa	39(80)		—	
送風装置	電動機定格出力（極数）		kW	《DC》　0.124　(8P)		《DC》　0.060　(8P)	
保護装置			室内側	過電流、回転信号検出、ヒューズ			
保護装置			室外側	過電流(CT方式)、高圧スイッチ、圧縮機吐出温度サーミスター			
配管	冷媒配管長		m	最小　3m　最大　40m			
配管	高低差		m	外上30m　外下15m			
配管	冷媒	ガス管	mm	φ15.88（フレア）		φ15.88（フレア）	
配管	冷媒	液管	mm	φ9.52（フレア）		φ9.52（フレア）	
配管	ドレン口	室内側		VP25(外径φ32)〈ドレンポンプ内蔵〉 (ドレンアップ高さはドレン口から500㎜以下)			
配管	ドレン口	室外側		ビニールホース接続（内径φ16：現地調達） (別売品　ドレンソケット取付け時)			
運転 SW（温度設定範囲）			℃	リモコン（冷・ドライ 18～30、 暖房 16～30、 冷暖自動 17～27)			
外気運転範囲			℃	冷房　-15～50DB		暖房　-20～24DB	
ダクト接続口			mm	φ200　×　3		—	
外気導入口			mm	φ150			
エアーフィルター				ロングライフフィルター(別売ビルトインパネルに付属)			
運転音（SPL）			dB(A)	冷房　急　42(47) 冷房　強　39(43) 冷房　弱　35(39)	暖房　急　42(47) 暖房　強　39(43) 暖房　弱　35(39)	冷房　標準　48 冷房　静音1　46 冷房　静音2　44 冷房　静音3　42	暖房　標準　52 暖房　静音1　50 暖房　静音2　48 暖房　静音3　46
運転音（PWL）			dB(A)	冷　急　65(70)	暖　急　65(70)	冷　標準　67	暖　標準　70
高圧ガス保安法区分				届出不要			
法定冷凍トン				1.12			
主要付属品				据付説明書、配管断熱材 ドレンホース、ホースバンド、パネル取付金具			
IP コード				IPX0		IPX4	

※　APF、COP、消費電力量、運転電流、力率はナノイーXをオフにした時のものです。

※　室内ユニットの仕様は室内ユニット 1 台あたりの値です。
※　総合品番にはエコナビセンサーCZ-CSEN1と天井パネルCZ-03HPF3と多機能ワイヤードリモコンCZ-10RT5Cを含みます。
※　性能・電気特性は JIS B8616 に基づいた値です。
(冷房時：室内吸込空気温度 27℃DB・19℃WB，室外吸込空気温度 35℃DB)
(暖房時(標準)：室内吸込空気温度 20℃DB・15℃WB 以下、室外吸込空気温度 7℃DB・6℃WB)
(暖房時(低温)：室内吸込空気温度 20℃DB・15℃WB 以下、室外吸込空気温度 2℃DB・1℃WB)
※　外形寸法、質量欄の〈　〉内はビルトイン小パネル、《　》はスライドチャンバーの値です。室外の外形寸法欄(　)内は、最大寸法の値です。
※　基板上で静圧を設定する場合は、基板上のディップスイッチをご使用ください。
機外静圧および運転音の(　)内数値は、最大静圧時の値です。(最大静圧への変更は、基板上のディップスイッチや、リモコンで設定可能)
※　運転音(PWL：音響パワーレベル)は JIS B8616 に基づいた値です。
運転音(SPL：音圧レベル)は、室外ユニット正面 1m 高さ 1.5m、室内ユニット真下1.5mの値です。
実際に据え付けますと、周囲の騒音や反響などにより表示値より大きくなるのが普通です。
※　工場出荷時の冷媒量で保証しています配管長は30m（シングル設置時)までです。
※　-5℃以下で冷房運転をする場合には、室外ユニットに別売品の防風板と防雪ダクト(側面・背面)を取り付けてください。
※　設置スペース、サービススペースについては外形寸法図をご確認ください。
※　室内熱負荷に対して、過大な空調機を設置すると、室内の温度や湿度の変化が頻繁となり、室内環境や建物に結露の発生などの影響をおよぼす事があります。
※　室内ユニットの下には、濡れて困るものは置かないでください。湿度がRH70%以上の場合は、露が落ちることがあります。

■ XEPHY Eco（高効率タイプ）沖縄向け

形名					天井ビルトインカセット形　ナノイーX搭載（ツイン）《三相電源》								
総合品番					PA-P112F7HDZC								
室内・室外ユニット品番					CS-P56F7C×2						CU-P112H7ZC		
パネル品番					CZ-02HPF3						—		
能力	冷房定格(最小～最大)[中間,中間中温,最小中温]			kW	10.0(2.5～11.2)　[4.5、4.8、3.0]								
	暖房定格(最小～最大)[中間,最小]			kW	11.2(2.9～13.0)　[5.1、2.9]								
	最大暖房低温			kW	11.5								
冷房定格時の顕熱比				—	0.74								
COP冷房定格	COP暖房定格	COP冷暖平均		—	3.58		4.09				3.84		
APF（2006）				—	5.4　/　5.4								
APF（2015）				—	5.9　/　5.9								
外形寸法 H×W×D				mm	290+《80～125》×800×800 <8×880×420>						996×980×370(+80)		
製品質量				kg	29+<3.5>						67		
外装色（マンセル記号）					ホワイト(10Y 9.3/0.4)						アイボリー（2.6Y7.6/1.1）		
電源					三相200V　50/60Hz								
電気特性	消費電力	冷房定格　[中間,中間中温,最小中温]		kW	2.79　[0.785、0.678、0.395]								
		暖房定格　[中間,最小]		kW	2.74　[0.870、0.465]								
		最大暖房低温		kW	3.74								
		暖房極低温		kW	—								
	運転電流(冷房定格，暖房定格)			A	冷房　8.7						暖房　8.5		
	力率(冷房定格，暖房定格)			%	冷房　93						暖房　93		
	最大運転電流			A	15.2								
	電源容量			kVA	5.27								
	始動電流			A	—								
設計圧力				MPa	高圧部　4.15　低圧部　2.55								
圧縮機	形名×個数				—						全密閉ロータリー式×1		
	電動機定格出力（極数）			kW							2.50(6P)		
	冷凍機油（種別・封入）			L							FW50S(エーテル)　0.60		
	クランクケースヒーター			kW							—		
冷媒・初期充填量				kg	—						R32　2.10		
送風装置	形名×個数				シロッコファン × 1						プロペラファン×1		
	定格風量　冷房			m^3/min	急 14.0 強 13.0 弱 10.0						77		
	定格風量　暖房			m^3/min	急 14.0 強 13.0 弱 10.0						73		
	機外静圧			Pa	34(60)						—		
	電動機定格出力（極数）			kW	《DC》　0.119　(8P)						《DC》　0.120　(8P)		
保護装置				室内側	過電流、回転信号検出、ヒューズ								
				室外側	過電流(CT方式)、高圧スイッチ、圧縮機吐出温度サーミスター								
配管	冷媒配管長			m	最小　5m　最大　50m								
	高低差			m	外上30m　外下15m								
	冷媒	ガス管		mm	φ12.7（フレア）						φ15.88（フレア）		
		液管		mm	φ6.35（フレア）						φ9.52（フレア）		
	ドレン口	室内側			VP25(外径φ32)〈ドレンポンプ内蔵〉 (ドレンアップ高さはドレン口から500㎜以下)								
		室外側			VP25 (別売品　ドレンソケット取付け時)								
運転 SW（温度設定範囲）				℃	リモコン（冷・ドライ 18～30、 暖房 16～30、 冷暖自動 17～27)								
外気運転範囲				℃	冷房　-15～50DB						暖房　-20～24DB		
ダクト接続口				mm	φ200　×　2						—		
外気導入口				mm	φ150								
エアーフィルター					ロングライフフィルター(別売ビルトインパネルに付属)								
運転音（SPL）				dB(A)	冷房	急　41(42)	暖房	急　41(42)	冷房	標準　53	暖房	標準　53	
						強　38(40)		強　38(40)		静音1　51		静音1　51	
						弱　32(37)		弱　32(37)		静音2　49		静音2　49	
										静音3　47		静音3　47	
運転音（PWL）				dB(A)	冷	急　64(65)	暖	急　64(65)	冷	標準　70	暖	標準　70	
高圧ガス保安法区分					届出不要								
法定冷凍トン					1.72								
主要付属品					据付説明書、配管断熱材 ドレンホース、ホースバンド								
IP コード					IPX0						IPX4		

※　APF、COP、消費電力量、運転電流、力率はナノイーXをオフにした時のものです。

※　室内ユニットの仕様は室内ユニット 1 台あたりの値です。
※　総合品番にはエコナビセンサーCZ-CSEN1と天井パネルCZ-02HPF3と多機能ワイヤードリモコンCZ-10RT5Cを含みます。
※　性能・電気特性は JIS B8616 に基づいた値です。
(冷房時：室内吸込空気温度 27℃DB・19℃WB，室外吸込空気温度 35℃DB)
(暖房時(標準)：室内吸込空気温度 20℃DB・15℃WB 以下、室外吸込空気温度 7℃DB・6℃WB)
(暖房時(低温)：室内吸込空気温度 20℃DB・15℃WB 以下、室外吸込空気温度 2℃DB・1℃WB)
※　外形寸法、質量欄の〈　〉内はビルトイン小パネル、《　》はスライドチャンバーの値です。室外の外形寸法欄(　)内は、最大寸法の値です。
※　基板上で静圧を設定する場合は、基板上のディップスイッチをご使用ください。
機外静圧および運転音の(　)内数値は、最大静圧時の値です。(最大静圧への変更は、基板上のディップスイッチや、リモコンで設定可能)
※　運転音(PWL：音響パワーレベル)は JIS B8616 に基づいた値です。
運転音(SPL：音圧レベル)は、室外ユニット正面 1m 高さ 1.5m、室内ユニット真下1.5mの値です。
実際に据え付けますと、周囲の騒音や反響などにより表示値より大きくなるのが普通です。
※　工場出荷時の冷媒量で保証しています配管長は30m（ツイン設置時)までです。
※　-5℃以下で冷房運転をする場合には、室外ユニットに別売品の防風板と防雪ダクト(側面・背面)を取り付けてください。
※　設置スペース、サービススペースについては外形寸法図をご確認ください。
※　室内熱負荷に対して、過大な空調機を設置すると、室内の温度や湿度の変化が頻繁となり、室内環境や建物に結露の発生などの影響をおよぼす事があります。
※　室内ユニットの下には、濡れて困るものは置かないでください。湿度がRH70%以上の場合は、露が落ちることがあります。

■ XEPHY Eco（高効率タイプ）沖縄向け

形名				天井ビルトインカセット形　ナノイーX搭載（ツイン）《三相電源》			
総合品番				PA-P140F7HDZC			
室内・室外ユニット品番				CS-P71F7C×2		CU-P140H7ZC	
パネル品番				CZ-03HPF3		—	
能力	冷房定格(最小～最大)[中間,中間中温,最小中温]		kW	12.5(3.2～14.0)　[5.7、6.0、3.2]			
	暖房定格(最小～最大)[中間,最小]		kW	14.0(3.5～16.0)　[6.3、3.5]			
	最大暖房低温		kW	14.0			
冷房定格時の顕熱比			—	0.80			
COP冷房定格	COP暖房定格	COP冷暖平均	—	3.24	3.70	3.47	
APF（2006）			—	5.1　/　5.1			
APF（2015）			—	5.5　/　5.5			
外形寸法 H×W×D			mm	290+《80～125》×1000×800 <8×1180×420>	996×980×370(+80)		
製品質量			kg	34+<5>	82		
外装色（マンセル記号）				ホワイト(10Y 9.3/0.4)	アイボリー（2.6Y7.6/1.1）		
電源				三相200V　50/60Hz			
電気特性	消費電力	冷房定格　[中間,中間中温,最小中温]	kW	3.86　[1.06、0.930、0.460]			
		暖房定格　[中間,最小]	kW	3.78　[1.11、0.600]			
		最大暖房低温	kW	5.08			
		暖房極低温	kW	—			
	運転電流(冷房定格，暖房定格)		A	冷房　12.0	暖房　11.7		
	力率(冷房定格，暖房定格)		%	冷房　93	暖房　93		
	最大運転電流		A	21.8			
	電源容量		kVA	7.55			
	始動電流		A	—			
設計圧力			MPa	高圧部　4.15　低圧部　2.55			
圧縮機	形名×個数			—	全密閉ロータリー式×1		
	電動機定格出力（極数）		kW		2.80(6P)		
	冷凍機油（種別・封入）		L		FW50S(エーテル)　1.30		
	クランクケースヒーター		kW		—		
冷媒・初期充填量			kg	—	R32　2.80		
送風装置	形名×個数			シロッコファン × 2	プロペラファン×1		
	定格風量　冷房		m^3/min	急 21.0 強 19.0 弱 15.0	97		
	定格風量　暖房		m^3/min	急 21.0 強 19.0 弱 15.0	87		
	機外静圧		Pa	39(80)	—		
	電動機定格出力（極数）		kW	《DC》　0.124　(8P)	《DC》　0.120　(8P)		
保護装置			室内側	過電流、回転信号検出、ヒューズ			
			室外側	過電流(CT方式)、高圧スイッチ、圧縮機吐出温度サーミスター			
配管	冷媒配管長		m	最小　5m　最大　50m			
	高低差		m	外上30m　外下15m			
	冷媒	ガス管	mm	φ15.88（フレア）	φ15.88（フレア）		
		液管	mm	φ9.52（フレア）	φ9.52（フレア）		
	ドレン口	室内側		VP25(外径φ32)〈ドレンポンプ内蔵〉 (ドレンアップ高さはドレン口から500㎜以下)			
		室外側		VP25 (別売品　ドレンソケット取付け時)			
運転 SW（温度設定範囲）			℃	リモコン（冷・ドライ 18～30、 暖房 16～30、 冷暖自動 17～27)			
外気運転範囲			℃	冷房　-15～50DB	暖房　-20～24DB		
ダクト接続口			mm	φ200　×　3	—		
外気導入口			mm	φ150			
エアーフィルター				ロングライフフィルター(別売ビルトインパネルに付属)			
運転音（SPL）			dB(A)	冷房　急　41(46) 強　38(42) 弱　35(38)	暖房　急　41(46) 強　38(42) 弱　35(38)	冷房　標準　57 静音1　55 静音2　53 静音3　51	暖房　標準　57 静音1　55 静音2　53 静音3　51
運転音（PWL）			dB(A)	冷　急　64(69)	暖　急　64(69)	冷　標準　74	暖　標準　74
高圧ガス保安法区分				届出不要			
法定冷凍トン				2.33			
主要付属品				据付説明書、配管断熱材 ドレンホース、ホースバンド、パネル取付金具			
IP コード				IPX0	IPX4		

※　APF、COP、消費電力量、運転電流、力率はナノイーXをオフにした時のものです。

※　室内ユニットの仕様は室内ユニット 1 台あたりの値です。
※　総合品番にはエコナビセンサーCZ-CSEN1と天井パネルCZ-03HPF3と多機能ワイヤードリモコンCZ-10RT5Cを含みます。
※　性能・電気特性は JIS B8616 に基づいた値です。
(冷房時：室内吸込空気温度 27℃DB・19℃WB，室外吸込空気温度 35℃DB)
(暖房時(標準)：室内吸込空気温度 20℃DB・15℃WB 以下、室外吸込空気温度 7℃DB・6℃WB)
(暖房時(低温)：室内吸込空気温度 20℃DB・15℃WB 以下、室外吸込空気温度 2℃DB・1℃WB)
※　外形寸法、質量欄の〈　〉内はビルトイン小パネル、《　》はスライドチャンバーの値です。室外の外形寸法欄(　)内は、最大寸法の値です。
※　基板上で静圧を設定する場合は、基板上のディップスイッチをご使用ください。
機外静圧および運転音の(　)内数値は、最大静圧時の値です。(最大静圧への変更は、基板上のディップスイッチや、リモコンで設定可能)
※　運転音(PWL：音響パワーレベル)は JIS B8616 に基づいた値です。
運転音(SPL：音圧レベル)は、室外ユニット正面 1m 高さ 1.5m、室内ユニット真下1.5mの値です。
実際に据え付けますと、周囲の騒音や反響などにより表示値より大きくなるのが普通です。
※　工場出荷時の冷媒量で保証しています配管長は30m（ツイン設置時)までです。
※　-5℃以下で冷房運転をする場合には、室外ユニットに別売品の防風板と防雪ダクト(側面・背面)を取り付けてください。
※　設置スペース、サービススペースについては外形寸法図をご確認ください。
※　室内熱負荷に対して、過大な空調機を設置すると、室内の温度や湿度の変化が頻繁となり、室内環境や建物に結露の発生などの影響をおよぼす事があります。
※　室内ユニットの下には、濡れて困るものは置かないでください。湿度がRH70%以上の場合は、露が落ちることがあります。

■ XEPHY Eco（高効率タイプ）沖縄向け

形名				天井ビルトインカセット形　ナノイーX搭載（ツイン）《三相電源》			
総合品番				PA-P160F7HDZC			
室内・室外ユニット品番				CS-P80F7C×2		CU-P160H7ZC	
パネル品番				CZ-03HPF3		—	
能力	冷房定格(最小～最大)[中間,中間中温,最小中温]		kW	14.0(3.5～16.0)　[6.3、6.7、3.7]			
	暖房定格(最小～最大)[中間,最小]		kW	16.0(4.0～17.0)　[7.2、4.0]			
	最大暖房低温		kW	14.5			
冷房定格時の顕熱比			—	0.76			
COP冷房定格	COP暖房定格	COP冷暖平均	—	2.89	3.49	3.19	
APF（2006）			—	4.9　/　4.9			
APF（2015）			—	5.3　/　5.3			
外形寸法 H×W×D			mm	290+《80～125》×1000×800 <8×1180×420>	996×980×370(+80)		
製品質量			kg	34+<5>	82		
外装色（マンセル記号）				ホワイト(10Y 9.3/0.4)	アイボリー（2.6Y7.6/1.1）		
電源				三相200V　50/60Hz			
電気特性	消費電力	冷房定格　[中間,中間中温,最小中温]	kW	4.84　[1.23、1.09、0.550]			
		暖房定格　[中間,最小]	kW	4.58　[1.31、0.675]			
		最大暖房低温	kW	5.62			
		暖房極低温	kW	—			
	運転電流(冷房定格，暖房定格)		A	冷房　15.0	暖房　14.2		
	力率(冷房定格，暖房定格)		%	冷房　93	暖房　93		
	最大運転電流		A	22.8			
	電源容量		kVA	7.9			
	始動電流		A	—			
設計圧力			MPa	高圧部　4.15　低圧部　2.55			
圧縮機	形名×個数			—	全密閉ロータリー式×1		
	電動機定格出力（極数）		kW		3.00(6P)		
	冷凍機油（種別・封入）		L		FW50S(エーテル)　1.30		
	クランクケースヒーター		kW		—		
冷媒・初期充填量			kg	—	R32　2.80		
送風装置	形名×個数			シロッコファン × 2	プロペラファン×1		
	定格風量　冷房		m^3/min	急 21.0 強 19.0 弱 15.0	102		
	定格風量　暖房		m^3/min	急 21.0 強 19.0 弱 15.0	97		
	機外静圧		Pa	39(80)	—		
	電動機定格出力（極数）		kW	《DC》　0.124　(8P)	《DC》　0.120　(8P)		
保護装置			室内側	過電流、回転信号検出、ヒューズ			
			室外側	過電流(CT方式)、高圧スイッチ、圧縮機吐出温度サーミスター			
配管	冷媒配管長		m	最小　5m　最大　50m			
	高低差		m	外上30m　外下15m			
	冷媒	ガス管	mm	φ15.88（フレア）	φ15.88（フレア）		
		液管	mm	φ9.52（フレア）	φ9.52（フレア）		
	ドレン口	室内側		VP25(外径φ32)〈ドレンポンプ内蔵〉 (ドレンアップ高さはドレン口から500㎜以下)			
		室外側		VP25 (別売品　ドレンソケット取付け時)			
運転 SW（温度設定範囲）			℃	リモコン（冷・ドライ 18～30、 暖房 16～30、 冷暖自動 17～27)			
外気運転範囲			℃	冷房　-15～50DB	暖房　-20～24DB		
ダクト接続口			mm	φ200　×　3	—		
外気導入口			mm	φ150			
エアーフィルター				ロングライフフィルター(別売ビルトインパネルに付属)			
運転音（SPL）			dB(A)	冷房　急　42(47) 強　39(43) 弱　35(39)	暖房　急　42(47) 強　39(43) 弱　35(39)	冷房　標準　58 静音1　56 静音2　54 静音3　52	暖房　標準　59 静音1　57 静音2　55 静音3　53
運転音（PWL）			dB(A)	冷　急　65(70)	暖　急　65(70)	冷　標準　75	暖　標準　76
高圧ガス保安法区分				届出不要			
法定冷凍トン				2.48			
主要付属品				据付説明書、配管断熱材 ドレンホース、ホースバンド、パネル取付金具			
IP コード				IPX0	IPX4		

※　APF、COP、消費電力量、運転電流、力率はナノイーXをオフにした時のものです。

※　室内ユニットの仕様は室内ユニット 1 台あたりの値です。
※　総合品番にはエコナビセンサーCZ-CSEN1と天井パネルCZ-03HPF3と多機能ワイヤードリモコンCZ-10RT5Cを含みます。
※　性能・電気特性は JIS B8616 に基づいた値です。
(冷房時：室内吸込空気温度 27℃DB・19℃WB，室外吸込空気温度 35℃DB)
(暖房時(標準)：室内吸込空気温度 20℃DB・15℃WB 以下、室外吸込空気温度 7℃DB・6℃WB)
(暖房時(低温)：室内吸込空気温度 20℃DB・15℃WB 以下、室外吸込空気温度 2℃DB・1℃WB)
※　外形寸法、質量欄の〈　〉内はビルトイン小パネル、《　》はスライドチャンバーの値です。室外の外形寸法欄(　)内は、最大寸法の値です。
※　基板上で静圧を設定する場合は、基板上のディップスイッチをご使用ください。
機外静圧および運転音の(　)内数値は、最大静圧時の値です。(最大静圧への変更は、基板上のディップスイッチや、リモコンで設定可能)
※　運転音(PWL：音響パワーレベル)は JIS B8616 に基づいた値です。
運転音(SPL：音圧レベル)は、室外ユニット正面 1m 高さ 1.5m、室内ユニット真下1.5mの値です。
実際に据え付けますと、周囲の騒音や反響などにより表示値より大きくなるのが普通です。
※　工場出荷時の冷媒量で保証しています配管長は30m（ツイン設置時)までです。
※　-5℃以下で冷房運転をする場合には、室外ユニットに別売品の防風板と防雪ダクト(側面・背面)を取り付けてください。
※　設置スペース、サービススペースについては外形寸法図をご確認ください。
※　室内熱負荷に対して、過大な空調機を設置すると、室内の温度や湿度の変化が頻繁となり、室内環境や建物に結露の発生などの影響をおよぼす事があります。
※　室内ユニットの下には、濡れて困るものは置かないでください。湿度がRH70%以上の場合は、露が落ちることがあります。

■ XEPHY Eco（高効率タイプ）沖縄向け

形名					天井ビルトインカセット形　ナノイーX搭載（ツイン）《三相電源》									
総合品番					PA-P224F7HDZC									
室内・室外ユニット品番					CS-P112F7C×2							CU-P224H7ZC		
パネル品番					CZ-06HPF3							—		
能力	冷房定格(最小～最大)[中間,中間中温,最小中温]			kW	20.0(6.2～22.4)　[9.0、9.2、6.2]									
	暖房定格(最小～最大)[中間,最小]			kW	22.4(5.6～28.0)　[10.1、5.6]									
	最大暖房低温			kW	18.5									
冷房定格時の顕熱比				—	0.79									
COP冷房定格	COP暖房定格	COP冷暖平均		—	3.03			3.73				3.38		
APF（2006）				—	4.7　/　4.7									
APF（2015）				—	5.2　/　5.2									
外形寸法 H×W×D				mm	290+《80～125》×1400×800 <8×1660×420>							1500×980×370(+80)		
製品質量				kg	45+<7>							111		
外装色（マンセル記号）					ホワイト(10Y 9.3/0.4)							アイボリー（2.6Y7.6/1.1）		
電源					三相200V　50/60Hz									
電気特性	消費電力	冷房定格　[中間,中間中温,最小中温]		kW	6.60　[1.93、1.55、0.870]									
		暖房定格　[中間,最小]		kW	6.00　[1.83、1.10]									
		最大暖房低温		kW	7.79									
		暖房極低温		kW	—									
	運転電流(冷房定格，暖房定格)			A	冷房　20.5							暖房　18.6		
	力率(冷房定格，暖房定格)			%	冷房　93							暖房　93		
	最大運転電流			A	26.8									
	電源容量			kVA	9.28									
	始動電流			A	—									
設計圧力				MPa	高圧部　4.15　低圧部　2.55									
圧縮機	形名×個数				—							全密閉ロータリー式×1		
	電動機定格出力（極数）			kW								4.20(6P)		
	冷凍機油（種別・封入）			L								FW50S(エーテル)　1.90		
	クランクケースヒーター			kW								0.032		
冷媒・初期充填量				kg	—							R32　4.20		
送風装置	形名×個数				シロッコファン × 3							プロペラファン×2		
	定格風量　冷房			m^3/min	急 32.0 強 26.0 弱 21.0							164		
	定格風量　暖房			m^3/min	急 32.0 強 26.0 弱 21.0							164		
	機外静圧			Pa	39(80)							—		
	電動機定格出力（極数）			kW	《DC》　0.215　(8P)							《DC》　0.120+0.120　(10P)		
保護装置				室内側	過電流、回転信号検出、ヒューズ									
				室外側	過電流(CT方式)、高圧スイッチ、圧縮機吐出温度サーミスター									
配管	冷媒配管長			m	最小　5m　最大　100m									
	高低差			m	外上30m　外下30m									
	冷媒	ガス管		mm	φ15.88（フレア）							φ25.4（ろう付）★1		
		液管		mm	φ9.52（フレア）							φ9.52（フレア）		
	ドレン口	室内側			VP25(外径φ32)〈ドレンポンプ内蔵〉 (ドレンアップ高さはドレン口から500㎜以下)									
		室外側			VP25 (別売品　ドレンソケット取付け時)									
運転 SW（温度設定範囲）				℃	リモコン（冷・ドライ 18～30、 暖房 16～30、 冷暖自動 17～27)									
外気運転範囲				℃	冷房　-15～50DB							暖房　-20～24DB		
ダクト接続口				mm	φ200　×　4							—		
外気導入口				mm	φ150									
エアーフィルター					ロングライフフィルター(別売ビルトインパネルに付属)									
運転音（SPL）				dB(A)	冷房	急　44(48)	暖房	急　44(48)	冷房	標準　58	暖房	標準　61		
						強　40(44)		強　40(44)		静音1　56		静音1　59		
						弱　35(41)		弱　35(41)		静音2　54		静音2　57		
										静音3　52		静音3　55		
運転音（PWL）				dB(A)	冷	急　67(71)	暖	急　67(71)	冷	標準　76	暖	標準　78		
高圧ガス保安法区分					届出不要									
法定冷凍トン					3.44									
主要付属品					据付説明書、配管断熱材 ドレンホース、ホースバンド、パネル取付金具 継手配管(φ19.05)異径継手配管(φ19.05→φ25.4)									
IP コード					IPX0							IPX4		

※　APF、COP、消費電力量、運転電流、力率はナノイーXをオフにした時のものです。

※　室内ユニットの仕様は室内ユニット 1 台あたりの値です。
※　総合品番にはエコナビセンサーCZ-CSEN1と天井パネルCZ-06HPF3と多機能ワイヤードリモコンCZ-10RT5Cを含みます。
※　性能・電気特性は JIS B8616 に基づいた値です。
　(冷房時：室内吸込空気温度 27℃DB・19℃WB，室外吸込空気温度 35℃DB)
　(暖房時(標準)：室内吸込空気温度 20℃DB・15℃WB 以下、室外吸込空気温度 7℃DB・6℃WB)
　(暖房時(低温)：室内吸込空気温度 20℃DB・15℃WB 以下、室外吸込空気温度 2℃DB・1℃WB)
※　外形寸法、質量欄の〈　〉内はビルトイン小パネル、《　》はスライドチャンバーの値です。室外の外形寸法欄(　)内は、最大寸法の値です。
※　基板上で静圧を設定する場合は、基板上のディップスイッチをご使用ください。
　機外静圧および運転音の(　)内数値は、最大静圧時の値です。(最大静圧への変更は、基板上のディップスイッチや、リモコンで設定可能)
※　運転音(PWL：音響パワーレベル)は JIS B8616 に基づいた値です。
　運転音(SPL：音圧レベル)は、室外ユニット正面 1m 高さ 1.5m、室内ユニット真下1.5mの値です。
　実際に据え付けますと、周囲の騒音や反響などにより表示値より大きくなるのが普通です。
※　工場出荷時の冷媒量で保証しています配管長は30m（ツイン設置時)までです。
※　-5℃以下で冷房運転をする場合には、室外ユニットに別売品の防風板と防雪ダクト(側面・背面)を取り付けてください。
※　設置スペース、サービススペースについては外形寸法図をご確認ください。
※　室内熱負荷に対して、過大な空調機を設置すると、室内の温度や湿度の変化が頻繁となり、室内環境や建物に結露の発生などの影響をおよぼす事があります。
※　室内ユニットの下には、濡れて困るものは置かないでください。湿度がRH70%以上の場合は、露が落ちることがあります。

★1：ガス管接続口でφ19.05→φ25.4（付属品：異径継手配管使用）に変換してください。

■ XEPHY Eco（高効率タイプ）沖縄向け

形名				天井ビルトインカセット形　ナノイーX搭載（ツイン）《三相電源》		
総合品番				PA-P280F7HDZC		
室内・室外ユニット品番				CS-P140F7C×2	CU-P280H7ZC	
パネル品番				CZ-06HPF3	—	
能力	冷房定格(最小～最大)[中間,中間中温,最小中温]		kW	25.0(6.3～28.0)　[11.3、11.5、6.3]		
	暖房定格(最小～最大)[中間,最小]		kW	28.0(7.0～35.0)　[12.6、7.0]		
	最大暖房低温		kW	23.5		
冷房定格時の顕熱比			—	0.73		
COP冷房定格	COP暖房定格	COP冷暖平均	—	2.75	3.46	3.11
APF（2006）			—	4.4　/　4.4		
APF（2015）			—	4.9　/　4.9		
外形寸法 H×W×D			mm	290+《80～125》×1400×800 <8×1660×420>	1500×980×370(+80)	
製品質量			kg	45+<7>	120	
外装色（マンセル記号）				ホワイト(10Y 9.3/0.4)	アイボリー（2.6Y7.6/1.1）	
電源				三相200V　50/60Hz		
電気特性	消費電力	冷房定格　[中間,中間中温,最小中温]	kW	9.10　[2.64、2.25、0.930]		
		暖房定格　[中間,最小]	kW	8.10　[2.40、1.24]		
		最大暖房低温	kW	10.2		
		暖房極低温	kW	—		
	運転電流(冷房定格，暖房定格)		A	冷房　27.9	暖房　24.9	
	力率(冷房定格，暖房定格)		%	冷房　94	暖房　94	
	最大運転電流		A	36.5		
	電源容量		kVA	12.6		
	始動電流		A	—		
設計圧力			MPa	高圧部　4.15　低圧部　2.55		
圧縮機	形名×個数			—	全密閉ロータリー式×1	
	電動機定格出力（極数）		kW		5.50(6P)	
	冷凍機油（種別・封入）		L		FW50S(エーテル)　1.90	
	クランクケースヒーター		kW		0.032	
冷媒・初期充填量			kg	—	R32　5.20	
送風装置	形名×個数			シロッコファン × 3	プロペラファン×2	
	定格風量　冷房		m^3/min	急 34.0 強 29.0 弱 23.0	160	
	定格風量　暖房		m^3/min	急 34.0 強 29.0 弱 23.0	160	
	機外静圧		Pa	39(80)	—	
	電動機定格出力（極数）		kW	《DC》　0.215　(8P)	《DC》　0.120+0.120　(10P)	
保護装置			室内側	過電流、回転信号検出、ヒューズ		
			室外側	過電流(CT方式)、高圧スイッチ、圧縮機吐出温度サーミスター		
配管	冷媒配管長		m	最小　5m　最大　100m		
	高低差		m	外上30m　外下30m		
	冷媒	ガス管	mm	φ15.88（フレア）	φ25.4（ろう付）★1	
		液管	mm	φ9.52（フレア）	φ12.7（フレア）	
	ドレン口	室内側		VP25(外径φ32)〈ドレンポンプ内蔵〉 (ドレンアップ高さはドレン口から500㎜以下)		
		室外側		VP25 (別売品　ドレンソケット取付け時)		
運転 SW（温度設定範囲）			℃	リモコン（冷・ドライ 18～30、 暖房 16～30、 冷暖自動 17～27)		
外気運転範囲			℃	冷房　-15～50DB	暖房　-20～24DB	
ダクト接続口			mm	φ200　×　4	—	
外気導入口			mm	φ150		
エアーフィルター				ロングライフフィルター(別売ビルトインパネルに付属)		
運転音（SPL）			dB(A)	冷房：急　46(49) 強　43(45) 弱　37(41)	暖房：急　46(49) 強　43(45) 弱　37(41)	冷房：標準　60 静音1　58 静音2　56 静音3　54 / 暖房：標準　63 静音1　61 静音2　59 静音3　57
運転音（PWL）			dB(A)	冷：急　69(72)	暖：急　69(72)	冷：標準　78 / 暖：標準　81
高圧ガス保安法区分				届出不要		
法定冷凍トン				4.20		
主要付属品				据付説明書、配管断熱材 ドレンホース、ホースバンド、パネル取付金具 継手配管(φ19.05)異径継手配管(φ19.05→φ25.4)		
IP コード				IPX0	IPX4	

※　APF、COP、消費電力量、運転電流、力率はナノイーXをオフにした時のものです。

※　室内ユニットの仕様は室内ユニット 1 台あたりの値です。
※　総合品番にはエコナビセンサーCZ-CSEN1と天井パネルCZ-06HPF3と多機能ワイヤードリモコンCZ-10RT5Cを含みます。
※　性能・電気特性は JIS B8616 に基づいた値です。
　(冷房時：室内吸込空気温度 27℃DB・19℃WB，室外吸込空気温度 35℃DB)
　(暖房時(標準)：室内吸込空気温度 20℃DB・15℃WB 以下、室外吸込空気温度 7℃DB・6℃WB)
　(暖房時(低温)：室内吸込空気温度 20℃DB・15℃WB 以下、室外吸込空気温度 2℃DB・1℃WB)
※　外形寸法、質量欄の〈　〉内はビルトイン小パネル、《　》はスライドチャンバーの値です。室外の外形寸法欄(　)内は、最大寸法の値です。
※　基板上で静圧を設定する場合は、基板上のディップスイッチをご使用ください。
　機外静圧および運転音の(　)内数値は、最大静圧時の値です。(最大静圧への変更は、基板上のディップスイッチや、リモコンで設定可能)
※　運転音(PWL：音響パワーレベル)は JIS B8616 に基づいた値です。
　運転音(SPL：音圧レベル)は、室外ユニット正面 1m 高さ 1.5m、室内ユニット真下1.5mの値です。
　実際に据え付けますと、周囲の騒音や反響などにより表示値より大きくなるのが普通です。
※　工場出荷時の冷媒量で保証しています配管長は30m（ツイン設置時)までです。
※　-5℃以下で冷房運転をする場合には、室外ユニットに別売品の防風板と防雪ダクト(側面・背面)を取り付けてください。
※　設置スペース、サービススペースについては外形寸法図をご確認ください。
※　室内熱負荷に対して、過大な空調機を設置すると、室内の温度や湿度の変化が頻繁となり、室内環境や建物に結露の発生などの影響をおよぼす事があります。
※　室内ユニットの下には、濡れて困るものは置かないでください。湿度がRH70%以上の場合は、露が落ちることがあります。

★1：ガス管接続口でφ19.05→φ25.4（付属品：異径継手配管使用）に変換してください。

■ XEPHY Eco（高効率タイプ）沖縄向け

形名				天井ビルトインカセット形　ナノイーX搭載（トリプル）《三相電源》			
総合品番				PA-P224F7HTZC			
室内・室外ユニット品番				CS-P80F7C×3		CU-P224H7ZC	
パネル品番				CZ-03HPF3		—	
能力	冷房定格(最小～最大)[中間,中間中温,最小中温]		kW	20.0(6.2～22.4)　[9.0、9.2、6.2]			
	暖房定格(最小～最大)[中間,最小]		kW	22.4(5.6～28.0)　[10.1、5.6]			
	最大暖房低温		kW	18.5			
冷房定格時の顕熱比			—	0.76			
COP冷房定格	COP暖房定格	COP冷暖平均	—	3.03	3.73	3.38	
APF（2006）			—	4.7　/　4.7			
APF（2015）			—	5.2　/　5.2			
外形寸法 H×W×D			mm	290+《80～125》×1000×800 <8×1180×420>		1500×980×370(+80)	
製品質量			kg	34+<5>		111	
外装色（マンセル記号）				ホワイト(10Y 9.3/0.4)		アイボリー（2.6Y7.6/1.1）	
電源				三相200V　50/60Hz			
電気特性	消費電力	冷房定格　[中間,中間中温,最小中温]	kW	6.60　[1.93、1.55、0.870]			
		暖房定格　[中間,最小]	kW	6.00　[1.83、1.10]			
		最大暖房低温	kW	7.79			
		暖房極低温	kW	—			
	運転電流(冷房定格，暖房定格)		A	冷房　20.5		暖房　18.6	
	力率(冷房定格，暖房定格)		%	冷房　93		暖房　93	
	最大運転電流		A	27			
	電源容量		kVA	9.35			
	始動電流		A	—			
設計圧力			MPa	高圧部　4.15　低圧部　2.55			
圧縮機	形名×個数			—		全密閉ロータリー式×1	
	電動機定格出力（極数）		kW			4.20(6P)	
	冷凍機油（種別・封入）		L			FW50S(エーテル)　1.90	
	クランクケースヒーター		kW			0.032	
冷媒・初期充填量			kg	—		R32　4.20	
送風装置	形名×個数			シロッコファン × 2		プロペラファン×2	
	定格風量　冷房		m^3/min	急 21.0 強 19.0 弱 15.0		164	
	定格風量　暖房		m^3/min	急 21.0 強 19.0 弱 15.0		164	
	機外静圧		Pa	39(80)		—	
	電動機定格出力（極数）		kW	《DC》　0.124　(8P)		《DC》　0.120+0.120　(10P)	
保護装置			室内側	過電流、回転信号検出、ヒューズ			
			室外側	過電流(CT方式)、高圧スイッチ、圧縮機吐出温度サーミスター			
配管	冷媒配管長		m	最小　5m　最大　100m			
	高低差		m	外上30m　外下30m			
	冷媒	ガス管	mm	φ15.88（フレア）		φ25.4（ろう付）★1	
		液管	mm	φ9.52（フレア）		φ9.52（フレア）	
	ドレン口	室内側		VP25(外径φ32)〈ドレンポンプ内蔵〉 (ドレンアップ高さはドレン口から500㎜以下)			
		室外側		VP25 (別売品　ドレンソケット取付け時)			
運転 SW（温度設定範囲）			℃	リモコン（冷・ドライ 18～30、 暖房 16～30、 冷暖自動 17～27)			
外気運転範囲			℃	冷房　-15～50DB		暖房　-20～24DB	
ダクト接続口			mm	φ200　×　3		—	
外気導入口			mm	φ150			
エアーフィルター				ロングライフフィルター(別売ビルトインパネルに付属)			
運転音（SPL）			dB(A)	冷房 急　42(47)	暖房 急　42(47)	冷房 標準　58	暖房 標準　61
				冷房 強　39(43)	暖房 強　39(43)	冷房 静音1　56	暖房 静音1　59
				冷房 弱　35(39)	暖房 弱　35(39)	冷房 静音2　54	暖房 静音2　57
						冷房 静音3　52	暖房 静音3　55
運転音（PWL）			dB(A)	冷 急　65(70)	暖 急　65(70)	冷 標準　76	暖 標準　78
高圧ガス保安法区分				届出不要			
法定冷凍トン				3.44			
主要付属品				据付説明書、配管断熱材 ドレンホース、ホースバンド、パネル取付金具 継手配管(φ19.05)異径継手配管(φ19.05→φ25.4)			
IP コード				IPX0		IPX4	

※　APF、COP、消費電力量、運転電流、力率はナノイーXをオフにした時のものです。

※　室内ユニットの仕様は室内ユニット 1 台あたりの値です。
※　総合品番にはエコナビセンサーCZ-CSEN1と天井パネルCZ-03HPF3と多機能ワイヤードリモコンCZ-10RT5Cを含みます。
※　性能・電気特性は JIS B8616 に基づいた値です。
　(冷房時：室内吸込空気温度 27℃DB・19℃WB，室外吸込空気温度 35℃DB)
　(暖房時(標準)：室内吸込空気温度 20℃DB・15℃WB 以下、室外吸込空気温度 7℃DB・6℃WB)
　(暖房時(低温)：室内吸込空気温度 20℃DB・15℃WB 以下、室外吸込空気温度 2℃DB・1℃WB)
※　外形寸法、質量欄の〈　〉内はビルトイン小パネル、《　》はスライドチャンバーの値です。室外の外形寸法欄(　)内は、最大寸法の値です。
※　基板上で静圧を設定する場合は、基板上のディップスイッチをご使用ください。
　機外静圧および運転音の(　)内数値は、最大静圧時の値です。(最大静圧への変更は、基板上のディップスイッチや、リモコンで設定可能)
※　運転音(PWL：音響パワーレベル)は JIS B8616 に基づいた値です。
　運転音(SPL：音圧レベル)は、室外ユニット正面 1m 高さ 1.5m、室内ユニット真下1.5mの値です。
　実際に据え付けますと、周囲の騒音や反響などにより表示値より大きくなるのが普通です。
※　工場出荷時の冷媒量で保証しています配管長は30m（トリプル設置時)までです。
※　-5℃以下で冷房運転をする場合には、室外ユニットに別売品の防風板と防雪ダクト(側面・背面)を取り付けてください。
※　設置スペース、サービススペースについては外形寸法図をご確認ください。
※　室内熱負荷に対して、過大な空調機を設置すると、室内の温度や湿度の変化が頻繁となり、室内環境や建物に結露の発生などの影響をおよぼす事があります。
※　室内ユニットの下には、濡れて困るものは置かないでください。湿度がRH70%以上の場合は、露が落ちることがあります。

★1：ガス管接続口でφ19.05→φ25.4（付属品：異径継手配管使用）に変換してください。

■ XEPHY Eco（高効率タイプ）沖縄向け

形名				天井ビルトインカセット形　ナノイーX搭載（ダブルツイン）《三相電源》			
総合品番				PA-P224F7HVZC			
室内・室外ユニット品番				CS-P56F7C×4		CU-P224H7ZC	
パネル品番				CZ-02HPF3		—	
能力	冷房定格(最小～最大)[中間,中間中温,最小中温]		kW	20.0(6.2～22.4)　[9.0、9.2、6.2]			
	暖房定格(最小～最大)[中間,最小]		kW	22.4(5.6～28.0)　[10.1、5.6]			
	最大暖房低温		kW	18.5			
冷房定格時の顕熱比			—	0.74			
COP冷房定格	COP暖房定格	COP冷暖平均	—	3.03	3.73	3.38	
APF（2006）			—	4.7　/　4.7			
APF（2015）			—	5.2　/　5.2			
外形寸法 H×W×D			mm	290+《80～125》×800×800 <8×880×420>		1500×980×370(+80)	
製品質量			kg	29+<3.5>		111	
外装色（マンセル記号）				ホワイト(10Y 9.3/0.4)		アイボリー（2.6Y7.6/1.1）	
電源				三相200V　50/60Hz			
電気特性	消費電力	冷房定格　[中間,中間中温,最小中温]	kW	6.60　[1.93、1.55、0.870]			
		暖房定格　[中間,最小]	kW	6.00　[1.83、1.10]			
		最大暖房低温	kW	7.79			
		暖房極低温	kW	—			
	運転電流(冷房定格，暖房定格)		A	冷房　20.5		暖房　18.6	
	力率(冷房定格，暖房定格)		%	冷房　93		暖房　93	
	最大運転電流		A	26.5			
	電源容量		kVA	9.18			
	始動電流		A	—			
設計圧力			MPa	高圧部　4.15　低圧部　2.55			
圧縮機	形名×個数			—		全密閉ロータリー式×1	
	電動機定格出力（極数）		kW			4.20(6P)	
	冷凍機油（種別・封入）		L			FW50S(エーテル)　1.90	
	クランクケースヒーター		kW			0.032	
冷媒・初期充填量			kg	—		R32　4.20	
送風装置	形名×個数			シロッコファン × 1		プロペラファン×2	
	定格風量　冷房		m^3/min	急 14.0 強 13.0 弱 10.0		164	
	定格風量　暖房		m^3/min	急 14.0 強 13.0 弱 10.0		164	
	機外静圧		Pa	34(60)		—	
	電動機定格出力（極数）		kW	《DC》　0.119　(8P)		《DC》　0.120+0.120　(10P)	
保護装置			室内側	過電流、回転信号検出、ヒューズ			
			室外側	過電流(CT方式)、高圧スイッチ、圧縮機吐出温度サーミスター			
配管	冷媒配管長		m	最小　5m　最大　100m			
	高低差		m	外上30m　外下30m			
	冷媒	ガス管	mm	φ12.7（フレア）		φ25.4（ろう付）★1	
		液管	mm	φ6.35（フレア）		φ9.52（フレア）	
	ドレン口	室内側		VP25(外径φ32)〈ドレンポンプ内蔵〉 (ドレンアップ高さはドレン口から500㎜以下)			
		室外側		VP25 (別売品　ドレンソケット取付け時)			
運転 SW（温度設定範囲）			℃	リモコン（冷・ドライ 18～30、 暖房 16～30、 冷暖自動 17～27)			
外気運転範囲			℃	冷房　-15～50DB		暖房　-20～24DB	
ダクト接続口			mm	φ200　×　2		—	
外気導入口			mm	φ150			
エアーフィルター				ロングライフフィルター(別売ビルトインパネルに付属)			
運転音（SPL）			dB(A)	冷房 急　41(42)	暖房 急　41(42)	冷房 標準　58	暖房 標準　61
				強　38(40)	強　38(40)	静音1　56	静音1　59
				弱　32(37)	弱　32(37)	静音2　54	静音2　57
						静音3　52	静音3　55
運転音（PWL）			dB(A)	冷 急　64(65)	暖 急　64(65)	冷 標準　76	暖 標準　78
高圧ガス保安法区分				届出不要			
法定冷凍トン				3.44			
主要付属品				据付説明書、配管断熱材 ドレンホース、ホースバンド 継手配管(φ19.05)異径継手配管(φ19.05→φ25.4)			
IP コード				IPX0		IPX4	

※　APF、COP、消費電力量、運転電流、力率はナノイーXをオフにした時のものです。

※　室内ユニットの仕様は室内ユニット 1 台あたりの値です。
※　総合品番にはエコナビセンサーCZ-CSEN1と天井パネルCZ-02HPF3と多機能ワイヤードリモコンCZ-10RT5Cを含みます。
※　性能・電気特性は JIS B8616 に基づいた値です。
　(冷房時：室内吸込空気温度 27℃DB・19℃WB，室外吸込空気温度 35℃DB)
　(暖房時(標準)：室内吸込空気温度 20℃DB・15℃WB 以下、室外吸込空気温度 7℃DB・6℃WB)
　(暖房時(低温)：室内吸込空気温度 20℃DB・15℃WB 以下、室外吸込空気温度 2℃DB・1℃WB)
※　外形寸法、質量欄の〈　〉内はビルトイン小パネル、《　》はスライドチャンバーの値です。室外の外形寸法欄(　)内は、最大寸法の値です。
※　基板上で静圧を設定する場合は、基板上のディップスイッチをご使用ください。
　機外静圧および運転音の(　)内数値は、最大静圧時の値です。(最大静圧への変更は、基板上のディップスイッチや、リモコンで設定可能)
※　運転音(PWL：音響パワーレベル)は JIS B8616 に基づいた値です。
　運転音(SPL：音圧レベル)は、室外ユニット正面 1m 高さ 1.5m、室内ユニット真下1.5mの値です。
　実際に据え付けますと、周囲の騒音や反響などにより表示値より大きくなるのが普通です。
※　工場出荷時の冷媒量で保証しています配管長は30m（ダブルツイン設置時)までです。
※　-5℃以下で冷房運転をする場合には、室外ユニットに別売品の防風板と防雪ダクト(側面・背面)を取り付けてください。
※　設置スペース、サービススペースについては外形寸法図をご確認ください。
※　室内熱負荷に対して、過大な空調機を設置すると、室内の温度や湿度の変化が頻繁となり、室内環境や建物に結露の発生などの影響をおよぼす事があります。
※　室内ユニットの下には、濡れて困るものは置かないでください。湿度がRH70%以上の場合は、露が落ちることがあります。

★1：ガス管接続口でφ19.05→φ25.4（付属品：異径継手配管使用）に変換してください。

■ XEPHY Eco（高効率タイプ）沖縄向け

形名				天井ビルトインカセット形　ナノイーX搭載（ダブルツイン）《三相電源》			
総合品番				PA-P280F7HVZC			
室内・室外ユニット品番				CS-P71F7C×4		CU-P280H7ZC	
パネル品番				CZ-03HPF3		—	
能力	冷房定格(最小～最大)[中間,中間中温,最小中温]		kW	25.0(6.3～28.0)　[11.3、11.5、6.3]			
	暖房定格(最小～最大)[中間,最小]		kW	28.0(7.0～35.0)　[12.6、7.0]			
	最大暖房低温		kW	23.5			
冷房定格時の顕熱比			—	0.80			
COP冷房定格	COP暖房定格	COP冷暖平均	—	2.75	3.46	3.11	
APF（2006）			—	4.4　/　4.4			
APF（2015）			—	4.9　/　4.9			
外形寸法 H×W×D			mm	290+《80～125》×1000×800 <8×1180×420>		1500×980×370(+80)	
製品質量			kg	34+<5>		120	
外装色（マンセル記号）				ホワイト(10Y 9.3/0.4)		アイボリー（2.6Y7.6/1.1）	
電源				三相200V　50/60Hz			
電気特性	消費電力	冷房定格　[中間,中間中温,最小中温]	kW	9.10　[2.64、2.25、0.930]			
		暖房定格　[中間,最小]	kW	8.10　[2.40、1.24]			
		最大暖房低温	kW	10.2			
		暖房極低温	kW	—			
	運転電流(冷房定格，暖房定格)		A	冷房　27.9		暖房　24.9	
	力率(冷房定格，暖房定格)		%	冷房　94		暖房　94	
	最大運転電流		A	37.1			
	電源容量		kVA	12.9			
	始動電流		A	—			
設計圧力			MPa	高圧部　4.15　低圧部　2.55			
圧縮機	形名×個数			—		全密閉ロータリー式×1	
	電動機定格出力（極数）		kW			5.50(6P)	
	冷凍機油（種別・封入）		L			FW50S(エーテル)　1.90	
	クランクケースヒーター		kW			0.032	
冷媒・初期充填量			kg	—		R32　5.20	
送風装置	形名×個数			シロッコファン × 2		プロペラファン×2	
	定格風量　冷房		m^3/min	急 21.0 強 19.0 弱 15.0		160	
	定格風量　暖房		m^3/min	急 21.0 強 19.0 弱 15.0		160	
	機外静圧		Pa	39(80)		—	
	電動機定格出力（極数）		kW	《DC》　0.124　(8P)		《DC》　0.120+0.120　(10P)	
保護装置			室内側	過電流、回転信号検出、ヒューズ			
			室外側	過電流(CT方式)、高圧スイッチ、圧縮機吐出温度サーミスター			
配管	冷媒配管長		m	最小　5m　最大　100m			
	高低差		m	外上30m　外下30m			
	冷媒	ガス管	mm	φ15.88（フレア）		φ25.4（ろう付）★1	
		液管	mm	φ9.52（フレア）		φ12.7（フレア）	
	ドレン口	室内側		VP25(外径φ32)〈ドレンポンプ内蔵〉 (ドレンアップ高さはドレン口から500㎜以下)			
		室外側		VP25 (別売品　ドレンソケット取付け時)			
運転 SW（温度設定範囲）			℃	リモコン（冷・ドライ 18～30、 暖房 16～30、 冷暖自動 17～27)			
外気運転範囲			℃	冷房　-15～50DB		暖房　-20～24DB	
ダクト接続口			mm	φ200　×　3		—	
外気導入口			mm	φ150			
エアーフィルター				ロングライフフィルター(別売ビルトインパネルに付属)			
運転音（SPL）			dB(A)	冷房　急　41(46) 強　38(42) 弱　35(38)	暖房　急　41(46) 強　38(42) 弱　35(38)	冷房　標準　60 静音1　58 静音2　56 静音3　54	暖房　標準　63 静音1　61 静音2　59 静音3　57
運転音（PWL）			dB(A)	冷　急　64(69)	暖　急　64(69)	冷　標準　78	暖　標準　81
高圧ガス保安法区分				届出不要			
法定冷凍トン				4.20			
主要付属品				据付説明書、配管断熱材 ドレンホース、ホースバンド、パネル取付金具 継手配管(φ19.05)異径継手配管(φ19.05→φ25.4)			
IP コード				IPX0		IPX4	

※　APF、COP、消費電力量、運転電流、力率はナノイーXをオフにした時のものです。

※　室内ユニットの仕様は室内ユニット 1 台あたりの値です。
※　総合品番にはエコナビセンサーCZ-CSEN1と天井パネルCZ-03HPF3と多機能ワイヤードリモコンCZ-10RT5Cを含みます。
※　性能・電気特性は JIS B8616 に基づいた値です。
　(冷房時：室内吸込空気温度 27℃DB・19℃WB，室外吸込空気温度 35℃DB)
　(暖房時(標準)：室内吸込空気温度 20℃DB・15℃WB 以下、室外吸込空気温度 7℃DB・6℃WB)
　(暖房時(低温)：室内吸込空気温度 20℃DB・15℃WB 以下、室外吸込空気温度 2℃DB・1℃WB)
※　外形寸法、質量欄の〈　〉内はビルトイン小パネル、《　》はスライドチャンバーの値です。室外の外形寸法欄(　)内は、最大寸法の値です。
※　基板上で静圧を設定する場合は、基板上のディップスイッチをご使用ください。
　機外静圧および運転音の(　)内数値は、最大静圧時の値です。(最大静圧への変更は、基板上のディップスイッチや、リモコンで設定可能)
※　運転音(PWL：音響パワーレベル)は JIS B8616 に基づいた値です。
　運転音(SPL：音圧レベル)は、室外ユニット正面 1m 高さ 1.5m、室内ユニット真下1.5mの値です。
　実際に据え付けますと、周囲の騒音や反響などにより表示値より大きくなるのが普通です。
※　工場出荷時の冷媒量で保証しています配管長は30m（ダブルツイン設置時)までです。
※　-5℃以下で冷房運転をする場合には、室外ユニットに別売品の防風板と防雪ダクト(側面・背面)を取り付けてください。
※　設置スペース、サービススペースについては外形寸法図をご確認ください。
※　室内熱負荷に対して、過大な空調機を設置すると、室内の温度や湿度の変化が頻繁となり、室内環境や建物に結露の発生などの影響をおよぼす事があります。
※　室内ユニットの下には、濡れて困るものは置かないでください。湿度がRH70%以上の場合は、露が落ちることがあります。

★1：ガス管接続口でφ19.05→φ25.4（付属品：異径継手配管使用）に変換してください。

■ XEPHY Eco（高効率タイプ）沖縄向け

形名					天井ビルトインカセット形　ナノイーX搭載（シングル）《三相電源》								
総合品番					PA-P50F7HZNC								
室内・室外ユニット品番					CS-P50F7C					CU-P50H7ZC			
パネル品番					CZ-02HPF3					—			
能力	冷房定格(最小～最大)[中間,中間中温,最小中温]			kW	4.5(1.1～5.0)　[2.1、2.2、1.2]								
	暖房定格(最小～最大)[中間,最小]			kW	5.0(1.2～6.5)　[2.3、1.3]								
	最大暖房低温			kW	5.5								
冷房定格時の顕熱比				—	0.77								
COP冷房定格	COP暖房定格	COP冷暖平均		—	3.88		3.82			3.85			
APF（2006）				—	5.1　/　5.1								
APF（2015）				—	5.5　/　5.5								
外形寸法 H×W×D				mm	290+《80～125》×800×800 <8×880×420>					630×799(+91)×299(+64)			
製品質量				kg	29+<3.5>					39			
外装色（マンセル記号）					ホワイト(10Y 9.3/0.4)					アイボリー（2.6Y7.6/1.1）			
電源					三相200V　50/60Hz								
電気特性	消費電力	冷房定格　[中間,中間中温,最小中温]		kW	1.16　[0.410、0.350、0.150]								
		暖房定格　[中間,最小]		kW	1.31　[0.415、0.245]								
		最大暖房低温		kW	2.23								
		暖房極低温		kW	—								
	運転電流(冷房定格，暖房定格)			A	冷房　3.6					暖房　4.0			
	力率(冷房定格，暖房定格)			%	冷房　93					暖房　95			
	最大運転電流			A	9.7								
	電源容量			kVA	3.36								
	始動電流			A	—								
設計圧力				MPa	高圧部　4.15　低圧部　2.55								
圧縮機	形名×個数				—					全密閉ロータリー式×1			
	電動機定格出力（極数）			kW						1.20(6P)			
	冷凍機油（種別・封入）			L						FW50S(エーテル)　0.45			
	クランクケースヒーター			kW						—			
冷媒・初期充填量				kg	—					R32　1.25			
送風装置	形名×個数				シロッコファン × 1					プロペラファン×1			
	定格風量　冷房			m^3/min	急 14.0 強 13.0 弱 10.0					43			
	定格風量　暖房			m^3/min	急 14.0 強 13.0 弱 10.0					43			
	機外静圧			Pa	34(60)					—			
	電動機定格出力（極数）			kW	《DC》　0.119　(8P)					《DC》　0.060　(8P)			
保護装置				室内側	過電流、回転信号検出、ヒューズ								
				室外側	過電流(CT方式)、高圧スイッチ、圧縮機吐出温度サーミスター								
配管	冷媒配管長			m	最小　3m　最大　40m								
	高低差			m	外上30m　外下15m								
	冷媒	ガス管		mm	φ12.7（フレア）					φ12.7（フレア）			
		液管		mm	φ6.35（フレア）					φ6.35（フレア）			
	ドレン口	室内側			VP25(外径φ32)〈ドレンポンプ内蔵〉 (ドレンアップ高さはドレン口から500㎜以下)								
		室外側			ビニールホース接続（内径φ16：現地調達） (別売品　ドレンソケット取付け時)								
運転 SW（温度設定範囲）				℃	リモコン（冷・ドライ 18～30、 暖房 16～30、 冷暖自動 17～27)								
外気運転範囲				℃	冷房　-15～50DB					暖房　-20～24DB			
ダクト接続口				mm	φ200　×　2					—			
外気導入口				mm	φ150								
エアーフィルター					ロングライフフィルター(別売ビルトインパネルに付属)								
運転音（SPL）				dB(A)	冷房	急　41(42)	暖房	急　41(42)	冷房	標準　46	暖房	標準　47	
						強　38(40)		強　38(40)		静音1　44		静音1　45	
						弱　32(37)		弱　32(37)		静音2　42		静音2　43	
										静音3　40		静音3　41	
運転音（PWL）				dB(A)	冷	急　64(65)	暖	急　64(65)	冷	標準　64	暖	標準　65	
高圧ガス保安法区分					届出不要								
法定冷凍トン					1.12								
主要付属品					据付説明書、配管断熱材 ドレンホース、ホースバンド								
IP コード					IPX0					IPX4			

※　APF、COP、消費電力量、運転電流、力率はナノイーXをオフにした時のものです。

※　室内ユニットの仕様は室内ユニット 1 台あたりの値です。
※　総合品番には天井パネルCZ-02HPF3と多機能ワイヤードリモコンCZ-10RT5Cを含みます。
※　性能・電気特性は JIS B8616 に基づいた値です。
(冷房時：室内吸込空気温度 27℃DB・19℃WB，室外吸込空気温度 35℃DB)
(暖房時(標準)：室内吸込空気温度 20℃DB・15℃WB 以下、室外吸込空気温度 7℃DB・6℃WB)
(暖房時(低温)：室内吸込空気温度 20℃DB・15℃WB 以下、室外吸込空気温度 2℃DB・1℃WB)
※　外形寸法、質量欄の〈　〉内はビルトイン小パネル、《　》はスライドチャンバーの値です。室外の外形寸法欄(　)内は、最大寸法の値です。
※　基板上で静圧を設定する場合は、基板上のディップスイッチをご使用ください。
機外静圧および運転音の(　)内数値は、最大静圧時の値です。(最大静圧への変更は、基板上のディップスイッチや、リモコンで設定可能)
※　運転音(PWL：音響パワーレベル)は JIS B8616 に基づいた値です。
運転音(SPL：音圧レベル)は、室外ユニット正面 1m 高さ 1.5m、室内ユニット真下1.5mの値です。
実際に据え付けますと、周囲の騒音や反響などにより表示値より大きくなるのが普通です。
※　工場出荷時の冷媒量で保証しています配管長は30m（シングル設置時)までです。
※　-5℃以下で冷房運転をする場合には、室外ユニットに別売品の防風板と防雪ダクト(側面・背面)を取り付けてください。
※　設置スペース、サービススペースについては外形寸法図をご確認ください。
※　室内熱負荷に対して、過大な空調機を設置すると、室内の温度や湿度の変化が頻繁となり、室内環境や建物に結露の発生などの影響をおよぼす事があります。
※　室内ユニットの下には、濡れて困るものは置かないでください。湿度がRH70%以上の場合は、露が落ちることがあります。

■ XEPHY Eco（高効率タイプ）沖縄向け

形名				天井ビルトインカセット形　ナノイーX搭載（シングル）《三相電源》			
総合品番				PA-P56F7HZNC			
室内・室外ユニット品番				CS-P56F7C		CU-P56H7ZC	
パネル品番				CZ-02HPF3		—	
能力	冷房定格(最小～最大)[中間,中間中温,最小中温]		kW	5.0(1.2～5.6)　[2.3、2.4、1.3]			
能力	暖房定格(最小～最大)[中間,最小]		kW	5.6(1.3～7.0)　[2.6、1.4]			
能力	最大暖房低温		kW	5.7			
冷房定格時の顕熱比			—	0.74			
COP冷房定格	COP暖房定格	COP冷暖平均	—	3.62	3.61	3.62	
APF（2006）			—	4.9　/　4.9			
APF（2015）			—	5.3　/　5.3			
外形寸法 H×W×D			mm	290+《80～125》×800×800 <8×880×420>		630×799(+91)×299(+64)	
製品質量			kg	29+<3.5>		39	
外装色（マンセル記号）				ホワイト(10Y 9.3/0.4)		アイボリー（2.6Y7.6/1.1）	
電源				三相200V　50/60Hz			
電気特性	消費電力	冷房定格　[中間,中間中温,最小中温]	kW	1.38　[0.470、0.400、0.170]			
電気特性	消費電力	暖房定格　[中間,最小]	kW	1.55　[0.480、0.265]			
電気特性	消費電力	最大暖房低温	kW	2.53			
電気特性	消費電力	暖房極低温	kW	—			
電気特性	運転電流(冷房定格，暖房定格)		A	冷房　4.3		暖房　4.8	
電気特性	力率(冷房定格，暖房定格)		%	冷房　93		暖房　93	
電気特性	最大運転電流		A	9.9			
電気特性	電源容量		kVA	3.43			
電気特性	始動電流		A	—			
設計圧力			MPa	高圧部　4.15　低圧部　2.55			
圧縮機	形名×個数			—		全密閉ロータリー式×1	
圧縮機	電動機定格出力（極数）		kW			1.50(6P)	
圧縮機	冷凍機油（種別・封入）		L			FW50S(エーテル)　0.45	
圧縮機	クランクケースヒーター		kW			—	
冷媒・初期充填量			kg	—		R32　1.25	
送風装置	形名×個数			シロッコファン × 1		プロペラファン×1	
送風装置	定格風量　冷房		m^3/min	急 14.0 強 13.0 弱 10.0		43	
送風装置	定格風量　暖房		m^3/min	急 14.0 強 13.0 弱 10.0		43	
送風装置	機外静圧		Pa	34(60)		—	
送風装置	電動機定格出力（極数）		kW	《DC》　0.119　(8P)		《DC》　0.060　(8P)	
保護装置			室内側	過電流、回転信号検出、ヒューズ			
保護装置			室外側	過電流(CT方式)、高圧スイッチ、圧縮機吐出温度サーミスター			
配管	冷媒配管長		m	最小　3m　最大　40m			
配管	高低差		m	外上30m　外下15m			
配管	冷媒	ガス管	mm	φ12.7（フレア）		φ12.7（フレア）	
配管	冷媒	液管	mm	φ6.35（フレア）		φ6.35（フレア）	
配管	ドレン口	室内側		VP25(外径φ32)〈ドレンポンプ内蔵〉 (ドレンアップ高さはドレン口から500㎜以下)			
配管	ドレン口	室外側		ビニールホース接続（内径φ16：現地調達） (別売品　ドレンソケット取付け時)			
運転 SW（温度設定範囲）			℃	リモコン（冷・ドライ 18～30、 暖房 16～30、 冷暖自動 17～27)			
外気運転範囲			℃	冷房　-15～50DB		暖房　-20～24DB	
ダクト接続口			mm	φ200　×　2		—	
外気導入口			mm	φ150			
エアーフィルター				ロングライフフィルター(別売ビルトインパネルに付属)			
運転音（SPL）			dB(A)	冷房　急　41(42) 冷房　強　38(40) 冷房　弱　32(37)	暖房　急　41(42) 暖房　強　38(40) 暖房　弱　32(37)	冷房　標準　46 冷房　静音1　44 冷房　静音2　42 冷房　静音3　40	暖房　標準　47 暖房　静音1　45 暖房　静音2　43 暖房　静音3　41
運転音（PWL）			dB(A)	冷　急　64(65)	暖　急　64(65)	冷　標準　64	暖　標準　65
高圧ガス保安法区分				届出不要			
法定冷凍トン				1.12			
主要付属品				据付説明書、配管断熱材 ドレンホース、ホースバンド			
IP コード				IPX0		IPX4	

※　APF、COP、消費電力量、運転電流、力率はナノイーXをオフにした時のものです。

※　室内ユニットの仕様は室内ユニット 1 台あたりの値です。
※　総合品番には天井パネルCZ-02HPF3と多機能ワイヤードリモコンCZ-10RT5Cを含みます。
※　性能・電気特性は JIS B8616 に基づいた値です。
(冷房時：室内吸込空気温度 27℃DB・19℃WB，室外吸込空気温度 35℃DB)
(暖房時(標準)：室内吸込空気温度 20℃DB・15℃WB 以下、室外吸込空気温度 7℃DB・6℃WB)
(暖房時(低温)：室内吸込空気温度 20℃DB・15℃WB 以下、室外吸込空気温度 2℃DB・1℃WB)
※　外形寸法、質量欄の〈　〉内はビルトイン小パネル、《　》はスライドチャンバーの値です。室外の外形寸法欄(　)内は、最大寸法の値です。
※　基板上で静圧を設定する場合は、基板上のディップスイッチをご使用ください。
機外静圧および運転音の(　)内数値は、最大静圧時の値です。(最大静圧への変更は、基板上のディップスイッチや、リモコンで設定可能)
※　運転音(PWL：音響パワーレベル)は JIS B8616 に基づいた値です。
運転音(SPL：音圧レベル)は、室外ユニット正面 1m 高さ 1.5m、室内ユニット真下1.5mの値です。
実際に据え付けますと、周囲の騒音や反響などにより表示値より大きくなるのが普通です。
※　工場出荷時の冷媒量で保証しています配管長は30m（シングル設置時)までです。
※　-5℃以下で冷房運転をする場合には、室外ユニットに別売品の防風板と防雪ダクト(側面・背面)を取り付けてください。
※　設置スペース、サービススペースについては外形寸法図をご確認ください。
※　室内熱負荷に対して、過大な空調機を設置すると、室内の温度や湿度の変化が頻繁となり、室内環境や建物に結露の発生などの影響をおよぼす事があります。
※　室内ユニットの下には、濡れて困るものは置かないでください。湿度がRH70%以上の場合は、露が落ちることがあります。

■ XEPHY Eco（高効率タイプ）沖縄向け

形名				天井ビルトインカセット形　ナノイーX搭載（シングル）《三相電源》			
総合品番				PA-P63F7HZNC			
室内・室外ユニット品番				CS-P63F7C		CU-P63H7ZC	
パネル品番				CZ-03HPF3		—	
能力	冷房定格(最小～最大)[中間,中間中温,最小中温]		kW	5.6(1.3～6.3)　[2.7、2.9、1.4]			
	暖房定格(最小～最大)[中間,最小]		kW	6.3(1.4～8.0)　[2.9、1.6]			
	最大暖房低温		kW	6.1			
冷房定格時の顕熱比			—	0.85			
COP冷房定格	COP暖房定格	COP冷暖平均	—	3.97	3.48	3.73	
APF（2006）			—	5.2　/　5.2			
APF（2015）			—	5.8　/　5.8			
外形寸法 H×W×D			mm	290+《80～125》×1000×800 <8×1180×420>		630×799(+91)×299(+64)	
製品質量			kg	34+<5>		41	
外装色（マンセル記号）				ホワイト(10Y 9.3/0.4)		アイボリー（2.6Y7.6/1.1）	
電源				三相200V　50/60Hz			
電気特性	消費電力	冷房定格　[中間,中間中温,最小中温]	kW	1.41　[0.480、0.425、0.175]			
		暖房定格　[中間,最小]	kW	1.81　[0.505、0.295]			
		最大暖房低温	kW	2.18			
		暖房極低温	kW	—			
	運転電流(冷房定格，暖房定格)		A	冷房　4.4		暖房　5.6	
	力率(冷房定格，暖房定格)		%	冷房　93		暖房　93	
	最大運転電流		A	10.2			
	電源容量		kVA	3.53			
	始動電流		A	—			
設計圧力			MPa	高圧部　4.15　低圧部　2.55			
圧縮機	形名×個数			—		全密閉ロータリー式×1	
	電動機定格出力（極数）		kW			1.50(6P)	
	冷凍機油（種別・封入）		L			FW50S(エーテル)　0.45	
	クランクケースヒーター		kW			—	
冷媒・初期充填量			kg	—		R32　1.40	
送風装置	形名×個数			シロッコファン × 2		プロペラファン×1	
	定格風量　冷房		m^3/min	急 21.0 強 19.0 弱 15.0		44	
	定格風量　暖房		m^3/min	急 21.0 強 19.0 弱 15.0		42	
	機外静圧		Pa	39(80)		—	
	電動機定格出力（極数）		kW	《DC》　0.124　(8P)		《DC》　0.060　(8P)	
保護装置			室内側	過電流、回転信号検出、ヒューズ			
			室外側	過電流(CT方式)、高圧スイッチ、圧縮機吐出温度サーミスター			
配管	冷媒配管長		m	最小　3m　最大　40m			
	高低差		m	外上30m　外下15m			
	冷媒	ガス管	mm	φ12.7（フレア）		φ12.7（フレア）	
		液管	mm	φ6.35（フレア）		φ6.35（フレア）	
	ドレン口	室内側		VP25(外径φ32)〈ドレンポンプ内蔵〉 (ドレンアップ高さはドレン口から500㎜以下)			
		室外側		ビニールホース接続（内径φ16：現地調達） (別売品　ドレンソケット取付け時)			
運転 SW（温度設定範囲）			℃	リモコン（冷・ドライ 18～30、 暖房 16～30、 冷暖自動 17～27)			
外気運転範囲			℃	冷房　-15～50DB		暖房　-20～24DB	
ダクト接続口			mm	φ200　×　3		—	
外気導入口			mm	φ150			
エアーフィルター				ロングライフフィルター(別売ビルトインパネルに付属)			
運転音（SPL）			dB(A)	冷房　急　41(46) 強　38(42) 弱　35(38)	暖房　急　41(46) 強　38(42) 弱　35(38)	冷房　標準　48 静音1　46 静音2　44 静音3　42	暖房　標準　49 静音1　47 静音2　45 静音3　43
運転音（PWL）			dB(A)	冷　急　64(69)	暖　急　64(69)	冷　標準　65	暖　標準　66
高圧ガス保安法区分				届出不要			
法定冷凍トン				1.12			
主要付属品				据付説明書、配管断熱材 ドレンホース、ホースバンド、パネル取付金具			
IP コード				IPX0		IPX4	

※　APF、COP、消費電力量、運転電流、力率はナノイーXをオフにした時のものです。

※　室内ユニットの仕様は室内ユニット 1 台あたりの値です。
※　総合品番には天井パネルCZ-03HPF3と多機能ワイヤードリモコンCZ-10RT5Cを含みます。
※　性能・電気特性は JIS B8616 に基づいた値です。
(冷房時：室内吸込空気温度 27℃DB・19℃WB，室外吸込空気温度 35℃DB)
(暖房時(標準)：室内吸込空気温度 20℃DB・15℃WB 以下、室外吸込空気温度 7℃DB・6℃WB)
(暖房時(低温)：室内吸込空気温度 20℃DB・15℃WB 以下、室外吸込空気温度 2℃DB・1℃WB)
※　外形寸法、質量欄の〈　〉内はビルトイン小パネル、《　》はスライドチャンバーの値です。室外の外形寸法欄(　)内は、最大寸法の値です。
※　基板上で静圧を設定する場合は、基板上のディップスイッチをご使用ください。
機外静圧および運転音の(　)内数値は、最大静圧時の値です。(最大静圧への変更は、基板上のディップスイッチや、リモコンで設定可能)
※　運転音(PWL：音響パワーレベル)は JIS B8616 に基づいた値です。
運転音(SPL：音圧レベル)は、室外ユニット正面 1m 高さ 1.5m、室内ユニット真下1.5mの値です。
実際に据え付けますと、周囲の騒音や反響などにより表示値より大きくなるのが普通です。
※　工場出荷時の冷媒量で保証しています配管長は30m（シングル設置時)までです。
※　-5℃以下で冷房運転をする場合には、室外ユニットに別売品の防風板と防雪ダクト(側面・背面)を取り付けてください。
※　設置スペース、サービススペースについては外形寸法図をご確認ください。
※　室内熱負荷に対して、過大な空調機を設置すると、室内の温度や湿度の変化が頻繁となり、室内環境や建物に結露の発生などの影響をおよぼす事があります。
※　室内ユニットの下には、濡れて困るものは置かないでください。湿度がRH70%以上の場合は、露が落ちることがあります。

■ XEPHY Eco（高効率タイプ）沖縄向け

形名				天井ビルトインカセット形　ナノイーX搭載（シングル）《三相電源》			
総合品番				PA-P80F7HZNC			
室内・室外ユニット品番				CS-P80F7C		CU-P80H7ZC	
パネル品番				CZ-03HPF3		—	
能力	冷房定格(最小～最大)[中間,中間中温,最小中温]		kW	7.1(1.7～8.0)　[3.2、3.4、1.8]			
	暖房定格(最小～最大)[中間,最小]		kW	8.0(1.5～9.0)　[3.6、2.0]			
	最大暖房低温		kW	6.4			
冷房定格時の顕熱比			—	0.76			
COP冷房定格	COP暖房定格	COP冷暖平均	—	3.10	3.43	3.27	
APF（2006）			—	5.0　/　5.0			
APF（2015）			—	5.4　/　5.4			
外形寸法 H×W×D			mm	290+《80～125》×1000×800 <8×1180×420>		630×799(+91)×299(+64)	
製品質量			kg	34+<5>		41	
外装色（マンセル記号）				ホワイト(10Y 9.3/0.4)		アイボリー（2.6Y7.6/1.1）	
電源				三相200V　50/60Hz			
電気特性	消費電力	冷房定格　[中間,中間中温,最小中温]	kW	2.29　[0.580、0.510、0.240]			
		暖房定格　[中間,最小]	kW	2.33　[0.640、0.385]			
		最大暖房低温	kW	2.32			
		暖房極低温	kW	—			
	運転電流(冷房定格，暖房定格)		A	冷房　7.0		暖房　7.2	
	力率(冷房定格，暖房定格)		%	冷房　94		暖房　93	
	最大運転電流		A	10.2			
	電源容量		kVA	3.53			
	始動電流		A	—			
設計圧力			MPa	高圧部　4.15　低圧部　2.55			
圧縮機	形名×個数			—		全密閉ロータリー式×1	
	電動機定格出力（極数）		kW			2.00(6P)	
	冷凍機油（種別・封入）		L			FW50S(エーテル)　0.45	
	クランクケースヒーター		kW			—	
冷媒・初期充填量			kg	—		R32　1.40	
送風装置	形名×個数			シロッコファン × 2		プロペラファン×1	
	定格風量　冷房		m^3/min	急 21.0 強 19.0 弱 15.0		44	
	定格風量　暖房		m^3/min	急 21.0 強 19.0 弱 15.0		46	
	機外静圧		Pa	39(80)		—	
	電動機定格出力（極数）		kW	《DC》　0.124　(8P)		《DC》　0.060　(8P)	
保護装置			室内側	過電流、回転信号検出、ヒューズ			
			室外側	過電流(CT方式)、高圧スイッチ、圧縮機吐出温度サーミスター			
配管	冷媒配管長		m	最小　3m　最大　40m			
	高低差		m	外上30m　外下15m			
	冷媒	ガス管	mm	φ15.88（フレア）		φ15.88（フレア）	
		液管	mm	φ9.52（フレア）		φ9.52（フレア）	
	ドレン口	室内側		VP25(外径φ32)〈ドレンポンプ内蔵〉 (ドレンアップ高さはドレン口から500㎜以下)			
		室外側		ビニールホース接続（内径φ16：現地調達） (別売品　ドレンソケット取付け時)			
運転 SW（温度設定範囲）			℃	リモコン（冷・ドライ 18～30、 暖房 16～30、 冷暖自動 17～27)			
外気運転範囲			℃	冷房　-15～50DB		暖房　-20～24DB	
ダクト接続口			mm	φ200　×　3		—	
外気導入口			mm	φ150			
エアーフィルター				ロングライフフィルター(別売ビルトインパネルに付属)			
運転音（SPL）			dB(A)	冷房 急　42(47)	暖房 急　42(47)	冷房 標準　48	暖房 標準　52
				強　39(43)	強　39(43)	静音1　46	静音1　50
				弱　35(39)	弱　35(39)	静音2　44	静音2　48
						静音3　42	静音3　46
運転音（PWL）			dB(A)	冷 急　65(70)	暖 急　65(70)	冷 標準　67	暖 標準　70
高圧ガス保安法区分				届出不要			
法定冷凍トン				1.12			
主要付属品				据付説明書、配管断熱材 ドレンホース、ホースバンド、パネル取付金具			
IP コード				IPX0		IPX4	

※　APF、COP、消費電力量、運転電流、力率はナノイーXをオフにした時のものです。

※　室内ユニットの仕様は室内ユニット 1 台あたりの値です。
※　総合品番には天井パネルCZ-03HPF3と多機能ワイヤードリモコンCZ-10RT5Cを含みます。
※　性能・電気特性は JIS B8616 に基づいた値です。
(冷房時：室内吸込空気温度 27℃DB・19℃WB，室外吸込空気温度 35℃DB)
(暖房時(標準)：室内吸込空気温度 20℃DB・15℃WB 以下、室外吸込空気温度 7℃DB・6℃WB)
(暖房時(低温)：室内吸込空気温度 20℃DB・15℃WB 以下、室外吸込空気温度 2℃DB・1℃WB)
※　外形寸法、質量欄の〈　〉内はビルトイン小パネル、《　》はスライドチャンバーの値です。室外の外形寸法欄(　)内は、最大寸法の値です。
※　基板上で静圧を設定する場合は、基板上のディップスイッチをご使用ください。
機外静圧および運転音の(　)内数値は、最大静圧時の値です。(最大静圧への変更は、基板上のディップスイッチや、リモコンで設定可能)
※　運転音(PWL：音響パワーレベル)は JIS B8616 に基づいた値です。
運転音(SPL：音圧レベル)は、室外ユニット正面 1m 高さ 1.5m、室内ユニット真下1.5mの値です。
実際に据え付けますと、周囲の騒音や反響などにより表示値より大きくなるのが普通です。
※　工場出荷時の冷媒量で保証しています配管長は30m（シングル設置時)までです。
※　-5℃以下で冷房運転をする場合には、室外ユニットに別売品の防風板と防雪ダクト(側面・背面)を取り付けてください。
※　設置スペース、サービススペースについては外形寸法図をご確認ください。
※　室内熱負荷に対して、過大な空調機を設置すると、室内の温度や湿度の変化が頻繁となり、室内環境や建物に結露の発生などの影響をおよぼす事があります。
※　室内ユニットの下には、濡れて困るものは置かないでください。湿度がRH70%以上の場合は、露が落ちることがあります。

■ XEPHY Eco（高効率タイプ）沖縄向け

形名				天井ビルトインカセット形　ナノイーX搭載（シングル）《三相電源》			
総合品番				PA-P112F7HZNC			
室内・室外ユニット品番				CS-P112F7C		CU-P112H7ZC	
パネル品番				CZ-06HPF3		—	
能力	冷房定格(最小～最大)[中間,中間中温,最小中温]		kW	10.0(2.5～11.2)　[4.5、4.8、3.0]			
	暖房定格(最小～最大)[中間,最小]		kW	11.2(2.9～13.0)　[5.1、2.9]			
	最大暖房低温		kW	11.5			
冷房定格時の顕熱比			—	0.79			
COP冷房定格	COP暖房定格	COP冷暖平均	—	3.58	4.09		3.84
APF（2006）			—	5.4　/　5.4			
APF（2015）			—	5.9　/　5.9			
外形寸法 H×W×D			mm	290+《80～125》×1400×800 <8×1660×420>		996×980×370(+80)	
製品質量			kg	45+<7>		67	
外装色（マンセル記号）				ホワイト(10Y 9.3/0.4)		アイボリー（2.6Y7.6/1.1）	
電源				三相200V　50/60Hz			
電気特性	消費電力	冷房定格　[中間,中間中温,最小中温]	kW	2.79　[0.785、0.678、0.395]			
		暖房定格　[中間,最小]	kW	2.74　[0.870、0.465]			
		最大暖房低温	kW	3.74			
		暖房極低温	kW	—			
	運転電流(冷房定格，暖房定格)		A	冷房　8.7		暖房　8.5	
	力率(冷房定格，暖房定格)		%	冷房　93		暖房　93	
	最大運転電流		A	15.4			
	電源容量		kVA	5.33			
	始動電流		A	—			
設計圧力			MPa	高圧部　4.15　低圧部　2.55			
圧縮機	形名×個数			—		全密閉ロータリー式×1	
	電動機定格出力（極数）		kW			2.50(6P)	
	冷凍機油（種別・封入）		L			FW50S(エーテル)　0.60	
	クランクケースヒーター		kW			—	
冷媒・初期充填量			kg	—		R32　2.10	
送風装置	形名×個数			シロッコファン × 3		プロペラファン×1	
	定格風量　冷房		m^3/min	急 32.0 強 26.0 弱 21.0		77	
	定格風量　暖房		m^3/min	急 32.0 強 26.0 弱 21.0		73	
	機外静圧		Pa	39(80)		—	
	電動機定格出力（極数）		kW	《DC》　0.215　(8P)		《DC》　0.120　(8P)	
保護装置			室内側	過電流、回転信号検出、ヒューズ			
			室外側	過電流(CT方式)、高圧スイッチ、圧縮機吐出温度サーミスター			
配管	冷媒配管長		m	最小　5m　最大　50m			
	高低差		m	外上30m　外下15m			
	冷媒	ガス管	mm	φ15.88（フレア）		φ15.88（フレア）	
		液管	mm	φ9.52（フレア）		φ9.52（フレア）	
	ドレン口	室内側		VP25(外径φ32)〈ドレンポンプ内蔵〉 (ドレンアップ高さはドレン口から500㎜以下)			
		室外側		VP25 (別売品　ドレンソケット取付け時)			
運転 SW（温度設定範囲）			℃	リモコン（冷・ドライ 18～30、 暖房 16～30、 冷暖自動 17～27)			
外気運転範囲			℃	冷房　-15～50DB		暖房　-20～24DB	
ダクト接続口			mm	φ200　×　4		—	
外気導入口			mm	φ150			
エアーフィルター				ロングライフフィルター(別売ビルトインパネルに付属)			
運転音（SPL）			dB(A)	冷房：急　44(48) 強　40(44) 弱　35(41)	暖房：急　44(48) 強　40(44) 弱　35(41)	冷房：標準　53 静音1　51 静音2　49 静音3　47	暖房：標準　53 静音1　51 静音2　49 静音3　47
運転音（PWL）			dB(A)	冷：急　67(71)	暖：急　67(71)	冷：標準　70	暖：標準　70
高圧ガス保安法区分				届出不要			
法定冷凍トン				1.72			
主要付属品				据付説明書、配管断熱材 ドレンホース、ホースバンド、パネル取付金具			
IP コード				IPX0		IPX4	

※　APF、COP、消費電力量、運転電流、力率はナノイーXをオフにした時のものです。

※　室内ユニットの仕様は室内ユニット 1 台あたりの値です。
※　総合品番には天井パネルCZ-06HPF3と多機能ワイヤードリモコンCZ-10RT5Cを含みます。
※　性能・電気特性は JIS B8616 に基づいた値です。
(冷房時：室内吸込空気温度 27℃DB・19℃WB，室外吸込空気温度 35℃DB)
(暖房時(標準)：室内吸込空気温度 20℃DB・15℃WB 以下、室外吸込空気温度 7℃DB・6℃WB)
(暖房時(低温)：室内吸込空気温度 20℃DB・15℃WB 以下、室外吸込空気温度 2℃DB・1℃WB)
※　外形寸法、質量欄の〈　〉内はビルトイン小パネル、《　》はスライドチャンバーの値です。室外の外形寸法欄(　)内は、最大寸法の値です。
※　基板上で静圧を設定する場合は、基板上のディップスイッチをご使用ください。
機外静圧および運転音の(　)内数値は、最大静圧時の値です。(最大静圧への変更は、基板上のディップスイッチや、リモコンで設定可能)
※　運転音(PWL：音響パワーレベル)は JIS B8616 に基づいた値です。
運転音(SPL：音圧レベル)は、室外ユニット正面 1m 高さ 1.5m、室内ユニット真下1.5mの値です。
実際に据え付けますと、周囲の騒音や反響などにより表示値より大きくなるのが普通です。
※　工場出荷時の冷媒量で保証しています配管長は30m（シングル設置時)までです。
※　-5℃以下で冷房運転をする場合には、室外ユニットに別売品の防風板と防雪ダクト(側面・背面)を取り付けてください。
※　設置スペース、サービススペースについては外形寸法図をご確認ください。
※　室内熱負荷に対して、過大な空調機を設置すると、室内の温度や湿度の変化が頻繁となり、室内環境や建物に結露の発生などの影響をおよぼす事があります。
※　室内ユニットの下には、濡れて困るものは置かないでください。湿度がRH70%以上の場合は、露が落ちることがあります。

■ XEPHY Eco（高効率タイプ）沖縄向け

形名				天井ビルトインカセット形　ナノイーX搭載（シングル）《三相電源》			
総合品番				PA-P140F7HZNC			
室内・室外ユニット品番				CS-P140F7C		CU-P140H7ZC	
パネル品番				CZ-06HPF3		—	
能力	冷房定格(最小～最大)[中間,中間中温,最小中温]		kW	12.5(3.2～14.0)　[5.7、6.0、3.2]			
	暖房定格(最小～最大)[中間,最小]		kW	14.0(3.5～16.0)　[6.3、3.5]			
	最大暖房低温		kW	14.0			
冷房定格時の顕熱比			—	0.73			
COP冷房定格	COP暖房定格	COP冷暖平均	—	3.25	3.71	3.48	
APF（2006）			—	5.2　/　5.2			
APF（2015）			—	5.6　/　5.6			
外形寸法 H×W×D			mm	290+《80～125》×1400×800 <8×1660×420>	996×980×370(+80)		
製品質量			kg	45+<7>	82		
外装色（マンセル記号）				ホワイト(10Y 9.3/0.4)	アイボリー（2.6Y7.6/1.1）		
電源				三相200V　50/60Hz			
電気特性	消費電力	冷房定格　[中間,中間中温,最小中温]	kW	3.85　[1.05、0.915、0.455]			
		暖房定格　[中間,最小]	kW	3.77　[1.10、0.595]			
		最大暖房低温	kW	5.07			
		暖房極低温	kW	—			
	運転電流(冷房定格，暖房定格)		A	冷房　12.0	暖房　11.7		
	力率(冷房定格，暖房定格)		%	冷房　93	暖房　93		
	最大運転電流		A	21.5			
	電源容量		kVA	7.45			
	始動電流		A	—			
設計圧力			MPa	高圧部　4.15　低圧部　2.55			
圧縮機	形名×個数			—	全密閉ロータリー式×1		
	電動機定格出力（極数）		kW		2.80(6P)		
	冷凍機油（種別・封入）		L		FW50S(エーテル)　1.30		
	クランクケースヒーター		kW		—		
冷媒・初期充填量			kg	—	R32　2.80		
送風装置	形名×個数			シロッコファン × 3	プロペラファン×1		
	定格風量　冷房		m^3/min	急 34.0 強 29.0 弱 23.0	97		
	定格風量　暖房		m^3/min	急 34.0 強 29.0 弱 23.0	87		
	機外静圧		Pa	39(80)	—		
	電動機定格出力（極数）		kW	《DC》　0.215　(8P)	《DC》　0.120　(8P)		
保護装置			室内側	過電流、回転信号検出、ヒューズ			
			室外側	過電流(CT方式)、高圧スイッチ、圧縮機吐出温度サーミスター			
配管	冷媒配管長		m	最小　5m　最大　50m			
	高低差		m	外上30m　外下15m			
	冷媒	ガス管	mm	φ15.88（フレア）	φ15.88（フレア）		
		液管	mm	φ9.52（フレア）	φ9.52（フレア）		
	ドレン口	室内側		VP25(外径φ32)〈ドレンポンプ内蔵〉 (ドレンアップ高さはドレン口から500㎜以下)			
		室外側		VP25 (別売品　ドレンソケット取付け時)			
運転 SW（温度設定範囲）			℃	リモコン（冷・ドライ 18～30、 暖房 16～30、 冷暖自動 17～27)			
外気運転範囲			℃	冷房　-15～50DB	暖房　-20～24DB		
ダクト接続口			mm	φ200　×　4	—		
外気導入口			mm	φ150			
エアーフィルター				ロングライフフィルター(別売ビルトインパネルに付属)			
運転音（SPL）			dB(A)	冷房　急　46(49) 強　43(45) 弱　37(41)	暖房　急　46(49) 強　43(45) 弱　37(41)	冷房　標準　57 静音1　55 静音2　53 静音3　51	暖房　標準　57 静音1　55 静音2　53 静音3　51
運転音（PWL）			dB(A)	冷　急　69(72)	暖　急　69(72)	冷　標準　74	暖　標準　74
高圧ガス保安法区分				届出不要			
法定冷凍トン				2.33			
主要付属品				据付説明書、配管断熱材 ドレンホース、ホースバンド、パネル取付金具			
IP コード				IPX0	IPX4		

※　APF、COP、消費電力量、運転電流、力率はナノイーXをオフにした時のものです。

※　室内ユニットの仕様は室内ユニット 1 台あたりの値です。
※　総合品番には天井パネルCZ-06HPF3と多機能ワイヤードリモコンCZ-10RT5Cを含みます。
※　性能・電気特性は JIS B8616 に基づいた値です。
(冷房時：室内吸込空気温度 27℃DB・19℃WB，室外吸込空気温度 35℃DB)
(暖房時(標準)：室内吸込空気温度 20℃DB・15℃WB 以下、室外吸込空気温度 7℃DB・6℃WB)
(暖房時(低温)：室内吸込空気温度 20℃DB・15℃WB 以下、室外吸込空気温度 2℃DB・1℃WB)
※　外形寸法、質量欄の〈　〉内はビルトイン小パネル、《　》はスライドチャンバーの値です。室外の外形寸法欄(　)内は、最大寸法の値です。
※　基板上で静圧を設定する場合は、基板上のディップスイッチをご使用ください。
機外静圧および運転音の(　)内数値は、最大静圧時の値です。(最大静圧への変更は、基板上のディップスイッチや、リモコンで設定可能)
※　運転音(PWL：音響パワーレベル)は JIS B8616 に基づいた値です。
運転音(SPL：音圧レベル)は、室外ユニット正面 1m 高さ 1.5m、室内ユニット真下1.5mの値です。
実際に据え付けますと、周囲の騒音や反響などにより表示値より大きくなるのが普通です。
※　工場出荷時の冷媒量で保証しています配管長は30m（シングル設置時)までです。
※　-5℃以下で冷房運転をする場合には、室外ユニットに別売品の防風板と防雪ダクト(側面・背面)を取り付けてください。
※　設置スペース、サービススペースについては外形寸法図をご確認ください。
※　室内熱負荷に対して、過大な空調機を設置すると、室内の温度や湿度の変化が頻繁となり、室内環境や建物に結露の発生などの影響をおよぼす事があります。
※　室内ユニットの下には、濡れて困るものは置かないでください。湿度がRH70%以上の場合は、露が落ちることがあります。

■ XEPHY Eco（高効率タイプ）沖縄向け

形名				天井ビルトインカセット形　ナノイーX搭載（シングル）《三相電源》			
総合品番				PA-P160F7HZNC			
室内・室外ユニット品番				CS-P160F7C		CU-P160H7ZC	
パネル品番				CZ-06HPF3		—	
能力	冷房定格(最小～最大)[中間,中間中温,最小中温]		kW	14.0(3.5～16.0)　[6.3、6.7、3.7]			
	暖房定格(最小～最大)[中間,最小]		kW	16.0(4.0～17.0)　[7.2、4.0]			
	最大暖房低温		kW	14.5			
冷房定格時の顕熱比			—	0.71			
COP冷房定格	COP暖房定格	COP冷暖平均	—	2.89	3.49	3.19	
APF（2006）			—	4.9　/　4.9			
APF（2015）			—	5.3　/　5.3			
外形寸法 H×W×D			mm	290+《80～125》×1400×800 <8×1660×420>		996×980×370(+80)	
製品質量			kg	45+<7>		82	
外装色（マンセル記号）				ホワイト(10Y 9.3/0.4)		アイボリー（2.6Y7.6/1.1）	
電源				三相200V　50/60Hz			
電気特性	消費電力	冷房定格　[中間,中間中温,最小中温]	kW	4.84　[1.23、1.09、0.550]			
		暖房定格　[中間,最小]	kW	4.58　[1.31、0.675]			
		最大暖房低温	kW	5.62			
		暖房極低温	kW	—			
	運転電流(冷房定格，暖房定格)		A	冷房　15.0		暖房　14.2	
	力率(冷房定格，暖房定格)		%	冷房　93		暖房　93	
	最大運転電流		A	22.6			
	電源容量		kVA	7.83			
	始動電流		A	—			
設計圧力			MPa	高圧部　4.15　低圧部　2.55			
圧縮機	形名×個数			—		全密閉ロータリー式×1	
	電動機定格出力（極数）		kW			3.00(6P)	
	冷凍機油（種別・封入）		L			FW50S(エーテル)　1.30	
	クランクケースヒーター		kW			—	
冷媒・初期充填量			kg	—		R32　2.80	
送風装置	形名×個数			シロッコファン × 3		プロペラファン×1	
	定格風量　冷房		m^3/min	急 36.0 強 32.0 弱 25.0		102	
	定格風量　暖房		m^3/min	急 36.0 強 32.0 弱 25.0		97	
	機外静圧		Pa	39(80)		—	
	電動機定格出力（極数）		kW	《DC》　0.215　(8P)		《DC》　0.120　(8P)	
保護装置			室内側	過電流、回転信号検出、ヒューズ			
			室外側	過電流(CT方式)、高圧スイッチ、圧縮機吐出温度サーミスター			
配管	冷媒配管長		m	最小　5m　最大　50m			
	高低差		m	外上30m　外下15m			
	冷媒	ガス管	mm	φ15.88（フレア）		φ15.88（フレア）	
		液管	mm	φ9.52（フレア）		φ9.52（フレア）	
	ドレン口	室内側		VP25(外径φ32)〈ドレンポンプ内蔵〉 (ドレンアップ高さはドレン口から500㎜以下)			
		室外側		VP25 (別売品　ドレンソケット取付け時)			
運転 SW（温度設定範囲）			℃	リモコン（冷・ドライ 18～30、 暖房 16～30、 冷暖自動 17～27)			
外気運転範囲			℃	冷房　-15～50DB		暖房　-20～24DB	
ダクト接続口			mm	φ200　×　4		—	
外気導入口			mm	φ150			
エアーフィルター				ロングライフフィルター(別売ビルトインパネルに付属)			
運転音（SPL）			dB(A)	冷房　急　47(49)	暖房　急　47(49)	冷房　標準　58	暖房　標準　59
				強　43(45)	強　43(45)	静音1　56	静音1　57
				弱　37(41)	弱　37(41)	静音2　54	静音2　55
						静音3　52	静音3　53
運転音（PWL）			dB(A)	冷　急　70(72)	暖　急　70(72)	冷　標準　75	暖　標準　76
高圧ガス保安法区分				届出不要			
法定冷凍トン				2.48			
主要付属品				据付説明書、配管断熱材 ドレンホース、ホースバンド、パネル取付金具			
IP コード				IPX0		IPX4	

※　APF、COP、消費電力量、運転電流、力率はナノイーXをオフにした時のものです。

※　室内ユニットの仕様は室内ユニット 1 台あたりの値です。
※　総合品番には天井パネルCZ-06HPF3と多機能ワイヤードリモコンCZ-10RT5Cを含みます。
※　性能・電気特性は JIS B8616 に基づいた値です。
(冷房時：室内吸込空気温度 27℃DB・19℃WB，室外吸込空気温度 35℃DB)
(暖房時(標準)：室内吸込空気温度 20℃DB・15℃WB 以下、室外吸込空気温度 7℃DB・6℃WB)
(暖房時(低温)：室内吸込空気温度 20℃DB・15℃WB 以下、室外吸込空気温度 2℃DB・1℃WB)
※　外形寸法、質量欄の〈　〉内はビルトイン小パネル、《　》はスライドチャンバーの値です。室外の外形寸法欄(　)内は、最大寸法の値です。
※　基板上で静圧を設定する場合は、基板上のディップスイッチをご使用ください。
機外静圧および運転音の(　)内数値は、最大静圧時の値です。(最大静圧への変更は、基板上のディップスイッチや、リモコンで設定可能)
※　運転音(PWL：音響パワーレベル)は JIS B8616 に基づいた値です。
運転音(SPL：音圧レベル)は、室外ユニット正面 1m 高さ 1.5m、室内ユニット真下1.5mの値です。
実際に据え付けますと、周囲の騒音や反響などにより表示値より大きくなるのが普通です。
※　工場出荷時の冷媒量で保証しています配管長は30m（シングル設置時)までです。
※　-5℃以下で冷房運転をする場合には、室外ユニットに別売品の防風板と防雪ダクト(側面・背面)を取り付けてください。
※　設置スペース、サービススペースについては外形寸法図をご確認ください。
※　室内熱負荷に対して、過大な空調機を設置すると、室内の温度や湿度の変化が頻繁となり、室内環境や建物に結露の発生などの影響をおよぼす事があります。
※　室内ユニットの下には、濡れて困るものは置かないでください。湿度がRH70%以上の場合は、露が落ちることがあります。

■ XEPHY Eco（高効率タイプ）沖縄向け

形名				天井ビルトインカセット形　ナノイーX搭載（シングル）《単相電源》			
総合品番				PA-P50F7SHZNC			
室内・室外ユニット品番				CS-P50F7C		CU-P50H7SZC	
パネル品番				CZ-02HPF3		—	
能力	冷房定格(最小～最大)[中間,中間中温,最小中温]		kW	4.5(1.1～5.0)　[2.1、2.2、1.2]			
	暖房定格(最小～最大)[中間,最小]		kW	5.0(1.2～6.5)　[2.3、1.3]			
	最大暖房低温		kW	5.5			
冷房定格時の顕熱比			—	0.77			
COP冷房定格	COP暖房定格	COP冷暖平均	—	3.88	3.82	3.85	
APF（2006）			—	5.1　/　5.1			
APF（2015）			—	5.5　/　5.5			
外形寸法 H×W×D			mm	290+《80～125》×800×800 <8×880×420>		630×799(+91)×299(+64)	
製品質量			kg	29+<3.5>		40	
外装色（マンセル記号）				ホワイト(10Y 9.3/0.4)		アイボリー（2.6Y7.6/1.1）	
電源				単相200V　50/60Hz			
電気特性	消費電力	冷房定格　[中間,中間中温,最小中温]	kW	1.16　[0.410、0.350、0.150]			
		暖房定格　[中間,最小]	kW	1.31　[0.415、0.245]			
		最大暖房低温	kW	2.23			
		暖房極低温	kW	—			
	運転電流(冷房定格，暖房定格)		A	冷房　6.2		暖房　7.0	
	力率(冷房定格，暖房定格)		%	冷房　93		暖房　94	
	最大運転電流		A	16.8			
	電源容量		kVA	3.36			
	始動電流		A	—			
設計圧力			MPa	高圧部　4.15　低圧部　2.55			
圧縮機	形名×個数			—		全密閉ロータリー式×1	
	電動機定格出力（極数）		kW			1.20(6P)	
	冷凍機油（種別・封入）		L			FW50S(エーテル)　0.45	
	クランクケースヒーター		kW			—	
冷媒・初期充填量			kg	—		R32　1.25	
送風装置	形名×個数			シロッコファン × 1		プロペラファン×1	
	定格風量　冷房		m^3/min	急 14.0 強 13.0 弱 10.0		43	
	定格風量　暖房		m^3/min	急 14.0 強 13.0 弱 10.0		43	
	機外静圧		Pa	34(60)		—	
	電動機定格出力（極数）		kW	《DC》　0.119　(8P)		《DC》　0.060　(8P)	
保護装置			室内側	過電流、回転信号検出、ヒューズ			
			室外側	過電流(CT方式)、高圧スイッチ、圧縮機吐出温度サーミスター			
配管	冷媒配管長		m	最小　3m　最大　40m			
	高低差		m	外上30m　外下15m			
	冷媒	ガス管	mm	φ12.7（フレア）		φ12.7（フレア）	
		液管	mm	φ6.35（フレア）		φ6.35（フレア）	
	ドレン口	室内側		VP25(外径φ32)〈ドレンポンプ内蔵〉 (ドレンアップ高さはドレン口から500㎜以下)			
		室外側		ビニールホース接続（内径φ16：現地調達） (別売品　ドレンソケット取付け時)			
運転 SW（温度設定範囲）			℃	リモコン（冷・ドライ 18～30、 暖房 16～30、 冷暖自動 17～27)			
外気運転範囲			℃	冷房　-15～50DB		暖房　-20～24DB	
ダクト接続口			mm	φ200　×　2		—	
外気導入口			mm	φ150			
エアーフィルター				ロングライフフィルター(別売ビルトインパネルに付属)			
運転音（SPL）			dB(A)	冷房　急　41(42) 強　38(40) 弱　32(37)	暖房　急　41(42) 強　38(40) 弱　32(37)	冷房　標準　46 静音1　44 静音2　42 静音3　40	暖房　標準　47 静音1　45 静音2　43 静音3　41
運転音（PWL）			dB(A)	冷　急　64(65)	暖　急　64(65)	冷　標準　64	暖　標準　65
高圧ガス保安法区分				届出不要			
法定冷凍トン				1.12			
主要付属品				据付説明書、配管断熱材 ドレンホース、ホースバンド			
IP コード				IPX0		IPX4	

※　APF、COP、消費電力量、運転電流、力率はナノイーXをオフにした時のものです。

※　室内ユニットの仕様は室内ユニット 1 台あたりの値です。
※　総合品番には天井パネルCZ-02HPF3と多機能ワイヤードリモコンCZ-10RT5Cを含みます。
※　性能・電気特性は JIS B8616 に基づいた値です。
(冷房時：室内吸込空気温度 27℃DB・19℃WB，室外吸込空気温度 35℃DB)
(暖房時(標準)：室内吸込空気温度 20℃DB・15℃WB 以下、室外吸込空気温度 7℃DB・6℃WB)
(暖房時(低温)：室内吸込空気温度 20℃DB・15℃WB 以下、室外吸込空気温度 2℃DB・1℃WB)
※　外形寸法、質量欄の〈　〉内はビルトイン小パネル、《　》はスライドチャンバーの値です。室外の外形寸法欄(　)内は、最大寸法の値です。
※　基板上で静圧を設定する場合は、基板上のディップスイッチをご使用ください。
機外静圧および運転音の(　)内数値は、最大静圧時の値です。(最大静圧への変更は、基板上のディップスイッチや、リモコンで設定可能)
※　運転音(PWL：音響パワーレベル)は JIS B8616 に基づいた値です。
運転音(SPL：音圧レベル)は、室外ユニット正面 1m 高さ 1.5m、室内ユニット真下1.5mの値です。
実際に据え付けますと、周囲の騒音や反響などにより表示値より大きくなるのが普通です。
※　工場出荷時の冷媒量で保証しています配管長は30m（シングル設置時)までです。
※　-5℃以下で冷房運転をする場合には、室外ユニットに別売品の防風板と防雪ダクト(側面・背面)を取り付けてください。
※　設置スペース、サービススペースについては外形寸法図をご確認ください。
※　室内熱負荷に対して、過大な空調機を設置すると、室内の温度や湿度の変化が頻繁となり、室内環境や建物に結露の発生などの影響をおよぼす事があります。
※　室内ユニットの下には、濡れて困るものは置かないでください。湿度がRH70%以上の場合は、露が落ちることがあります。

■ XEPHY Eco（高効率タイプ）沖縄向け

形名					天井ビルトインカセット形　ナノイーX搭載（シングル）《単相電源》								
総合品番					PA-P56F7SHZNC								
室内・室外ユニット品番					CS-P56F7C					CU-P56H7SZC			
パネル品番					CZ-02HPF3					—			
能力	冷房定格(最小～最大)[中間,中間中温,最小中温]			kW	5.0(1.2～5.6)　[2.3、2.4、1.3]								
	暖房定格(最小～最大)[中間,最小]			kW	5.6(1.3～7.0)　[2.6、1.4]								
	最大暖房低温			kW	5.7								
冷房定格時の顕熱比				—	0.74								
COP冷房定格	COP暖房定格	COP冷暖平均		—	3.62		3.61				3.62		
APF（2006）				—	4.9　/　4.9								
APF（2015）				—	5.3　/　5.3								
外形寸法 H×W×D				mm	290+《80～125》×800×800 <8×880×420>					630×799(+91)×299(+64)			
製品質量				kg	29+<3.5>					40			
外装色（マンセル記号）					ホワイト(10Y 9.3/0.4)					アイボリー（2.6Y7.6/1.1）			
電源					単相200V　50/60Hz								
電気特性	消費電力	冷房定格　[中間,中間中温,最小中温]		kW	1.38　[0.470、0.400、0.170]								
		暖房定格　[中間,最小]		kW	1.55　[0.480、0.265]								
		最大暖房低温		kW	2.53								
		暖房極低温		kW	—								
	運転電流(冷房定格，暖房定格)			A	冷房　7.5					暖房　8.3			
	力率(冷房定格，暖房定格)			%	冷房　92					暖房　93			
	最大運転電流			A	17.3								
	電源容量			kVA	3.46								
	始動電流			A	—								
設計圧力				MPa	高圧部　4.15　低圧部　2.55								
圧縮機	形名×個数				—					全密閉ロータリー式×1			
	電動機定格出力（極数）			kW						1.50(6P)			
	冷凍機油（種別・封入）			L						FW50S(エーテル)　0.45			
	クランクケースヒーター			kW						—			
冷媒・初期充填量				kg	—					R32　1.25			
送風装置	形名×個数				シロッコファン × 1					プロペラファン×1			
	定格風量　冷房			m^3/min	急 14.0 強 13.0 弱 10.0					43			
	定格風量　暖房			m^3/min	急 14.0 強 13.0 弱 10.0					43			
	機外静圧			Pa	34(60)					—			
	電動機定格出力（極数）			kW	《DC》　0.119　(8P)					《DC》　0.060　(8P)			
保護装置				室内側	過電流、回転信号検出、ヒューズ								
				室外側	過電流(CT方式)、高圧スイッチ、圧縮機吐出温度サーミスター								
配管	冷媒配管長			m	最小　3m　最大　40m								
	高低差			m	外上30m　外下15m								
	冷媒	ガス管		mm	φ12.7（フレア）					φ12.7（フレア）			
		液管		mm	φ6.35（フレア）					φ6.35（フレア）			
	ドレン口	室内側			VP25(外径φ32)〈ドレンポンプ内蔵〉 (ドレンアップ高さはドレン口から500㎜以下)								
		室外側			ビニールホース接続（内径φ16：現地調達） (別売品　ドレンソケット取付け時)								
運転 SW（温度設定範囲）				℃	リモコン（冷・ドライ 18～30、 暖房 16～30、 冷暖自動 17～27)								
外気運転範囲				℃	冷房　-15～50DB					暖房　-20～24DB			
ダクト接続口				mm	φ200　×　2					—			
外気導入口				mm	φ150								
エアーフィルター					ロングライフフィルター(別売ビルトインパネルに付属)								
運転音（SPL）				dB(A)	冷房	急　41(42)	暖房	急　41(42)	冷房	標準　46	暖房	標準　47	
						強　38(40)		強　38(40)		静音1　44		静音1　45	
						弱　32(37)		弱　32(37)		静音2　42		静音2　43	
										静音3　40		静音3　41	
運転音（PWL）				dB(A)	冷	急　64(65)	暖	急　64(65)	冷	標準　64	暖	標準　65	
高圧ガス保安法区分					届出不要								
法定冷凍トン					1.12								
主要付属品					据付説明書、配管断熱材 ドレンホース、ホースバンド								
IP コード					IPX0					IPX4			

※　APF、COP、消費電力量、運転電流、力率はナノイーXをオフにした時のものです。

※　室内ユニットの仕様は室内ユニット 1 台あたりの値です。
※　総合品番には天井パネルCZ-02HPF3と多機能ワイヤードリモコンCZ-10RT5Cを含みます。
※　性能・電気特性は JIS B8616 に基づいた値です。
(冷房時：室内吸込空気温度 27℃DB・19℃WB，室外吸込空気温度 35℃DB)
(暖房時(標準)：室内吸込空気温度 20℃DB・15℃WB 以下、室外吸込空気温度 7℃DB・6℃WB)
(暖房時(低温)：室内吸込空気温度 20℃DB・15℃WB 以下、室外吸込空気温度 2℃DB・1℃WB)
※　外形寸法、質量欄の〈　〉内はビルトイン小パネル、《　》はスライドチャンバーの値です。室外の外形寸法欄(　)内は、最大寸法の値です。
※　基板上で静圧を設定する場合は、基板上のディップスイッチをご使用ください。
機外静圧および運転音の(　)内数値は、最大静圧時の値です。(最大静圧への変更は、基板上のディップスイッチや、リモコンで設定可能)
※　運転音(PWL：音響パワーレベル)は JIS B8616 に基づいた値です。
運転音(SPL：音圧レベル)は、室外ユニット正面 1m 高さ 1.5m、室内ユニット真下1.5mの値です。
実際に据え付けますと、周囲の騒音や反響などにより表示値より大きくなるのが普通です。
※　工場出荷時の冷媒量で保証しています配管長は30m（シングル設置時)までです。
※　-5℃以下で冷房運転をする場合には、室外ユニットに別売品の防風板と防雪ダクト(側面・背面)を取り付けてください。
※　設置スペース、サービススペースについては外形寸法図をご確認ください。
※　室内熱負荷に対して、過大な空調機を設置すると、室内の温度や湿度の変化が頻繁となり、室内環境や建物に結露の発生などの影響をおよぼす事があります。
※　室内ユニットの下には、濡れて困るものは置かないでください。湿度がRH70%以上の場合は、露が落ちることがあります。

■ XEPHY Eco（高効率タイプ）沖縄向け

形名				天井ビルトインカセット形　ナノイーX搭載（シングル）《単相電源》			
総合品番				PA-P63F7SHZNC			
室内・室外ユニット品番				CS-P63F7C		CU-P63H7SZC	
パネル品番				CZ-03HPF3		—	
能力	冷房定格(最小～最大)[中間,中間中温,最小中温]		kW	5.6(1.3～6.3)　[2.7、2.9、1.4]			
能力	暖房定格(最小～最大)[中間,最小]		kW	6.3(1.4～8.0)　[2.9、1.6]			
能力	最大暖房低温		kW	6.1			
冷房定格時の顕熱比			—	0.85			
COP冷房定格	COP暖房定格	COP冷暖平均	—	3.97	3.48	3.73	
APF（2006）			—	5.2　/　5.2			
APF（2015）			—	5.8　/　5.8			
外形寸法 H×W×D			mm	290+《80～125》×1000×800 <8×1180×420>		630×799(+91)×299(+64)	
製品質量			kg	34+<5>		42	
外装色（マンセル記号）				ホワイト(10Y 9.3/0.4)		アイボリー（2.6Y7.6/1.1）	
電源				単相200V　50/60Hz			
電気特性	消費電力	冷房定格　[中間,中間中温,最小中温]	kW	1.41　[0.480、0.425、0.175]			
電気特性	消費電力	暖房定格　[中間,最小]	kW	1.81　[0.505、0.295]			
電気特性	消費電力	最大暖房低温	kW	2.18			
電気特性	消費電力	暖房極低温	kW	—			
電気特性	運転電流(冷房定格，暖房定格)		A	冷房　7.6		暖房　9.8	
電気特性	力率(冷房定格，暖房定格)		%	冷房　93		暖房　92	
電気特性	最大運転電流		A	17.8			
電気特性	電源容量		kVA	3.56			
電気特性	始動電流		A	—			
設計圧力			MPa	高圧部　4.15　低圧部　2.55			
圧縮機	形名×個数			—		全密閉ロータリー式×1	
圧縮機	電動機定格出力（極数）		kW			1.50(6P)	
圧縮機	冷凍機油（種別・封入）		L			FW50S(エーテル)　0.45	
圧縮機	クランクケースヒーター		kW			—	
冷媒・初期充填量			kg	—		R32　1.40	
送風装置	形名×個数			シロッコファン × 2		プロペラファン×1	
送風装置	定格風量　冷房		m^3/min	急 21.0 強 19.0 弱 15.0		44	
送風装置	定格風量　暖房		m^3/min	急 21.0 強 19.0 弱 15.0		42	
送風装置	機外静圧		Pa	39(80)		—	
送風装置	電動機定格出力（極数）		kW	《DC》　0.124　(8P)		《DC》　0.060　(8P)	
保護装置			室内側	過電流、回転信号検出、ヒューズ			
保護装置			室外側	過電流(CT方式)、高圧スイッチ、圧縮機吐出温度サーミスター			
配管	冷媒配管長		m	最小　3m　最大　40m			
配管	高低差		m	外上30m　外下15m			
配管	冷媒	ガス管	mm	φ12.7（フレア）		φ12.7（フレア）	
配管	冷媒	液管	mm	φ6.35（フレア）		φ6.35（フレア）	
配管	ドレン口	室内側		VP25(外径φ32)〈ドレンポンプ内蔵〉 (ドレンアップ高さはドレン口から500㎜以下)			
配管	ドレン口	室外側		ビニールホース接続（内径φ16：現地調達） (別売品　ドレンソケット取付け時)			
運転 SW（温度設定範囲）			℃	リモコン（冷・ドライ 18～30、 暖房 16～30、 冷暖自動 17～27)			
外気運転範囲			℃	冷房　-15～50DB		暖房　-20～24DB	
ダクト接続口			mm	φ200　×　3		—	
外気導入口			mm	φ150			
エアーフィルター				ロングライフフィルター(別売ビルトインパネルに付属)			
運転音（SPL）			dB(A)	冷房　急　41(46) 冷房　強　38(42) 冷房　弱　35(38)	暖房　急　41(46) 暖房　強　38(42) 暖房　弱　35(38)	冷房　標準　48 冷房　静音1　46 冷房　静音2　44 冷房　静音3　42	暖房　標準　49 暖房　静音1　47 暖房　静音2　45 暖房　静音3　43
運転音（PWL）			dB(A)	冷　急　64(69)	暖　急　64(69)	冷　標準　65	暖　標準　66
高圧ガス保安法区分				届出不要			
法定冷凍トン				1.12			
主要付属品				据付説明書、配管断熱材 ドレンホース、ホースバンド、パネル取付金具			
IP コード				IPX0		IPX4	

※　APF、COP、消費電力量、運転電流、力率はナノイーXをオフにした時のものです。

※　室内ユニットの仕様は室内ユニット 1 台あたりの値です。
※　総合品番には天井パネルCZ-03HPF3と多機能ワイヤードリモコンCZ-10RT5Cを含みます。
※　性能・電気特性は JIS B8616 に基づいた値です。
(冷房時：室内吸込空気温度 27℃DB・19℃WB，室外吸込空気温度 35℃DB)
(暖房時(標準)：室内吸込空気温度 20℃DB・15℃WB 以下、室外吸込空気温度 7℃DB・6℃WB)
(暖房時(低温)：室内吸込空気温度 20℃DB・15℃WB 以下、室外吸込空気温度 2℃DB・1℃WB)
※　外形寸法、質量欄の〈　〉内はビルトイン小パネル、《　》はスライドチャンバーの値です。室外の外形寸法欄(　)内は、最大寸法の値です。
※　基板上で静圧を設定する場合は、基板上のディップスイッチをご使用ください。
機外静圧および運転音の(　)内数値は、最大静圧時の値です。(最大静圧への変更は、基板上のディップスイッチや、リモコンで設定可能)
※　運転音(PWL：音響パワーレベル)は JIS B8616 に基づいた値です。
運転音(SPL：音圧レベル)は、室外ユニット正面 1m 高さ 1.5m、室内ユニット真下1.5mの値です。
実際に据え付けますと、周囲の騒音や反響などにより表示値より大きくなるのが普通です。
※　工場出荷時の冷媒量で保証しています配管長は30m（シングル設置時)までです。
※　-5℃以下で冷房運転をする場合には、室外ユニットに別売品の防風板と防雪ダクト(側面・背面)を取り付けてください。
※　設置スペース、サービススペースについては外形寸法図をご確認ください。
※　室内熱負荷に対して、過大な空調機を設置すると、室内の温度や湿度の変化が頻繁となり、室内環境や建物に結露の発生などの影響をおよぼす事があります。
※　室内ユニットの下には、濡れて困るものは置かないでください。湿度がRH70%以上の場合は、露が落ちることがあります。

■ XEPHY Eco（高効率タイプ）沖縄向け

形名				天井ビルトインカセット形　ナノイーX搭載（シングル）《単相電源》			
総合品番				PA-P80F7SHZNC			
室内・室外ユニット品番				CS-P80F7C		CU-P80H7SZC	
パネル品番				CZ-03HPF3		—	
能力	冷房定格(最小～最大)[中間,中間中温,最小中温]		kW	7.1(1.7～8.0)　[3.2、3.4、1.8]			
能力	暖房定格(最小～最大)[中間,最小]		kW	8.0(1.5～9.0)　[3.6、2.0]			
能力	最大暖房低温		kW	6.4			
冷房定格時の顕熱比			—	0.76			
COP冷房定格	COP暖房定格	COP冷暖平均	—	3.10	3.43	3.27	
APF（2006）			—	5.0　/　5.0			
APF（2015）			—	5.4　/　5.4			
外形寸法 H×W×D			mm	290+《80～125》×1000×800 <8×1180×420>		630×799(+91)×299(+64)	
製品質量			kg	34+<5>		42	
外装色（マンセル記号）				ホワイト(10Y 9.3/0.4)		アイボリー（2.6Y7.6/1.1）	
電源				単相200V　50/60Hz			
電気特性	消費電力	冷房定格　[中間,中間中温,最小中温]	kW	2.29　[0.580、0.510、0.240]			
電気特性	消費電力	暖房定格　[中間,最小]	kW	2.33　[0.640、0.385]			
電気特性	消費電力	最大暖房低温	kW	2.32			
電気特性	消費電力	暖房極低温	kW	—			
電気特性	運転電流(冷房定格，暖房定格)		A	冷房　12.3		暖房　12.7	
電気特性	力率(冷房定格，暖房定格)		%	冷房　93		暖房　92	
電気特性	最大運転電流		A	17.8			
電気特性	電源容量		kVA	3.56			
電気特性	始動電流		A	—			
設計圧力			MPa	高圧部　4.15　低圧部　2.55			
圧縮機	形名×個数			—		全密閉ロータリー式×1	
圧縮機	電動機定格出力（極数）		kW			2.00(6P)	
圧縮機	冷凍機油（種別・封入）		L			FW50S(エーテル)　0.45	
圧縮機	クランクケースヒーター		kW			—	
冷媒・初期充填量			kg	—		R32　1.40	
送風装置	形名×個数			シロッコファン × 2		プロペラファン×1	
送風装置	定格風量　冷房		m^3/min	急 21.0 強 19.0 弱 15.0		44	
送風装置	定格風量　暖房		m^3/min	急 21.0 強 19.0 弱 15.0		46	
送風装置	機外静圧		Pa	39(80)		—	
送風装置	電動機定格出力（極数）		kW	《DC》　0.124　(8P)		《DC》　0.060　(8P)	
保護装置			室内側	過電流、回転信号検出、ヒューズ			
保護装置			室外側	過電流(CT方式)、高圧スイッチ、圧縮機吐出温度サーミスター			
配管	冷媒配管長		m	最小　3m　最大　40m			
配管	高低差		m	外上30m　外下15m			
配管	冷媒	ガス管	mm	φ15.88（フレア）		φ15.88（フレア）	
配管	冷媒	液管	mm	φ9.52（フレア）		φ9.52（フレア）	
配管	ドレン口	室内側		VP25(外径φ32)〈ドレンポンプ内蔵〉 (ドレンアップ高さはドレン口から500㎜以下)			
配管	ドレン口	室外側		ビニールホース接続（内径φ16：現地調達） (別売品　ドレンソケット取付け時)			
運転 SW（温度設定範囲）			℃	リモコン（冷・ドライ 18～30、 暖房 16～30、 冷暖自動 17～27)			
外気運転範囲			℃	冷房　-15～50DB		暖房　-20～24DB	
ダクト接続口			mm	φ200　×　3		—	
外気導入口			mm	φ150			
エアーフィルター				ロングライフフィルター(別売ビルトインパネルに付属)			
運転音（SPL）			dB(A)	冷房　急　42(47) 冷房　強　39(43) 冷房　弱　35(39)	暖房　急　42(47) 暖房　強　39(43) 暖房　弱　35(39)	冷房　標準　48 冷房　静音1　46 冷房　静音2　44 冷房　静音3　42	暖房　標準　52 暖房　静音1　50 暖房　静音2　48 暖房　静音3　46
運転音（PWL）			dB(A)	冷　急　65(70)	暖　急　65(70)	冷　標準　67	暖　標準　70
高圧ガス保安法区分				届出不要			
法定冷凍トン				1.12			
主要付属品				据付説明書、配管断熱材 ドレンホース、ホースバンド、パネル取付金具			
IP コード				IPX0		IPX4	

※　APF、COP、消費電力量、運転電流、力率はナノイーXをオフにした時のものです。

※　室内ユニットの仕様は室内ユニット 1 台あたりの値です。
※　総合品番には天井パネルCZ-03HPF3と多機能ワイヤードリモコンCZ-10RT5Cを含みます。
※　性能・電気特性は JIS B8616 に基づいた値です。
(冷房時：室内吸込空気温度 27℃DB・19℃WB，室外吸込空気温度 35℃DB)
(暖房時(標準)：室内吸込空気温度 20℃DB・15℃WB 以下、室外吸込空気温度 7℃DB・6℃WB)
(暖房時(低温)：室内吸込空気温度 20℃DB・15℃WB 以下、室外吸込空気温度 2℃DB・1℃WB)
※　外形寸法、質量欄の〈　〉内はビルトイン小パネル、《　》はスライドチャンバーの値です。室外の外形寸法欄(　)内は、最大寸法の値です。
※　基板上で静圧を設定する場合は、基板上のディップスイッチをご使用ください。
機外静圧および運転音の(　)内数値は、最大静圧時の値です。(最大静圧への変更は、基板上のディップスイッチや、リモコンで設定可能)
※　運転音(PWL：音響パワーレベル)は JIS B8616 に基づいた値です。
運転音(SPL：音圧レベル)は、室外ユニット正面 1m 高さ 1.5m、室内ユニット真下1.5mの値です。
実際に据え付けますと、周囲の騒音や反響などにより表示値より大きくなるのが普通です。
※　工場出荷時の冷媒量で保証しています配管長は30m（シングル設置時)までです。
※　-5℃以下で冷房運転をする場合には、室外ユニットに別売品の防風板と防雪ダクト(側面・背面)を取り付けてください。
※　設置スペース、サービススペースについては外形寸法図をご確認ください。
※　室内熱負荷に対して、過大な空調機を設置すると、室内の温度や湿度の変化が頻繁となり、室内環境や建物に結露の発生などの影響をおよぼす事があります。
※　室内ユニットの下には、濡れて困るものは置かないでください。湿度がRH70%以上の場合は、露が落ちることがあります。

■ XEPHY Eco（高効率タイプ）沖縄向け

形名					天井ビルトインカセット形　ナノイーX搭載（ツイン）《三相電源》								
総合品番					PA-P112F7HDZNC								
室内・室外ユニット品番					CS-P56F7C×2					CU-P112H7ZC			
パネル品番					CZ-02HPF3					—			
能力	冷房定格(最小～最大)[中間,中間中温,最小中温]			kW	10.0(2.5～11.2)　[4.5、4.8、3.0]								
	暖房定格(最小～最大)[中間,最小]			kW	11.2(2.9～13.0)　[5.1、2.9]								
	最大暖房低温			kW	11.5								
冷房定格時の顕熱比				—	0.74								
COP冷房定格	COP暖房定格	COP冷暖平均		—	3.58		4.09				3.84		
APF（2006）				—	5.4　/　5.4								
APF（2015）				—	5.9　/　5.9								
外形寸法 H×W×D				mm	290+《80～125》×800×800 <8×880×420>					996×980×370(+80)			
製品質量				kg	29+<3.5>					67			
外装色（マンセル記号）					ホワイト(10Y 9.3/0.4)					アイボリー（2.6Y7.6/1.1）			
電源					三相200V　50/60Hz								
電気特性	消費電力	冷房定格　[中間,中間中温,最小中温]		kW	2.79　[0.785、0.678、0.395]								
		暖房定格　[中間,最小]		kW	2.74　[0.870、0.465]								
		最大暖房低温		kW	3.74								
		暖房極低温		kW	—								
	運転電流(冷房定格，暖房定格)			A	冷房　8.7					暖房　8.5			
	力率(冷房定格，暖房定格)			%	冷房　93					暖房　93			
	最大運転電流			A	15.2								
	電源容量			kVA	5.27								
	始動電流			A	—								
設計圧力				MPa	高圧部　4.15　低圧部　2.55								
圧縮機	形名×個数				—					全密閉ロータリー式×1			
	電動機定格出力（極数）			kW						2.50(6P)			
	冷凍機油（種別・封入）			L						FW50S(エーテル)　0.60			
	クランクケースヒーター			kW						—			
冷媒・初期充填量				kg	—					R32　2.10			
送風装置	形名×個数				シロッコファン × 1					プロペラファン×1			
	定格風量　冷房			m^3/min	急 14.0 強 13.0 弱 10.0					77			
	定格風量　暖房			m^3/min	急 14.0 強 13.0 弱 10.0					73			
	機外静圧			Pa	34(60)					—			
	電動機定格出力（極数）			kW	《DC》　0.119　(8P)					《DC》　0.120　(8P)			
保護装置				室内側	過電流、回転信号検出、ヒューズ								
				室外側	過電流(CT方式)、高圧スイッチ、圧縮機吐出温度サーミスター								
配管	冷媒配管長			m	最小　5m　最大　50m								
	高低差			m	外上30m　外下15m								
	冷媒	ガス管		mm	φ12.7（フレア）					φ15.88（フレア）			
		液管		mm	φ6.35（フレア）					φ9.52（フレア）			
	ドレン口	室内側			VP25(外径φ32)〈ドレンポンプ内蔵〉 (ドレンアップ高さはドレン口から500㎜以下)								
		室外側			VP25 (別売品　ドレンソケット取付け時)								
運転 SW（温度設定範囲）				℃	リモコン（冷・ドライ 18～30、 暖房 16～30、 冷暖自動 17～27)								
外気運転範囲				℃	冷房　-15～50DB					暖房　-20～24DB			
ダクト接続口				mm	φ200　×　2					—			
外気導入口				mm	φ150								
エアーフィルター					ロングライフフィルター(別売ビルトインパネルに付属)								
運転音（SPL）				dB(A)	冷房	急　41(42)	暖房	急　41(42)	冷房	標準　53	暖房	標準　53	
						強　38(40)		強　38(40)		静音1　51		静音1　51	
						弱　32(37)		弱　32(37)		静音2　49		静音2　49	
										静音3　47		静音3　47	
運転音（PWL）				dB(A)	冷	急　64(65)	暖	急　64(65)	冷	標準　70	暖	標準　70	
高圧ガス保安法区分					届出不要								
法定冷凍トン					1.72								
主要付属品					据付説明書、配管断熱材 ドレンホース、ホースバンド								
IP コード					IPX0					IPX4			

※　APF、COP、消費電力量、運転電流、力率はナノイーXをオフにした時のものです。

※　室内ユニットの仕様は室内ユニット 1 台あたりの値です。
※　総合品番には天井パネルCZ-02HPF3と多機能ワイヤードリモコンCZ-10RT5Cを含みます。
※　性能・電気特性は JIS B8616 に基づいた値です。
　(冷房時：室内吸込空気温度 27℃DB・19℃WB，室外吸込空気温度 35℃DB)
　(暖房時(標準)：室内吸込空気温度 20℃DB・15℃WB 以下、室外吸込空気温度 7℃DB・6℃WB)
　(暖房時(低温)：室内吸込空気温度 20℃DB・15℃WB 以下、室外吸込空気温度 2℃DB・1℃WB)
※　外形寸法、質量欄の〈　〉内はビルトイン小パネル、《　》はスライドチャンバーの値です。室外の外形寸法欄(　)内は、最大寸法の値です。
※　基板上で静圧を設定する場合は、基板上のディップスイッチをご使用ください。
　機外静圧および運転音の(　)内数値は、最大静圧時の値です。(最大静圧への変更は、基板上のディップスイッチや、リモコンで設定可能)
※　運転音(PWL：音響パワーレベル)は JIS B8616 に基づいた値です。
　運転音(SPL：音圧レベル)は、室外ユニット正面 1m 高さ 1.5m、室内ユニット真下1.5mの値です。
　実際に据え付けますと、周囲の騒音や反響などにより表示値より大きくなるのが普通です。
※　工場出荷時の冷媒量で保証しています配管長は30m（ツイン設置時)までです。
※　-5℃以下で冷房運転をする場合には、室外ユニットに別売品の防風板と防雪ダクト(側面・背面)を取り付けてください。
※　設置スペース、サービススペースについては外形寸法図をご確認ください。
※　室内熱負荷に対して、過大な空調機を設置すると、室内の温度や湿度の変化が頻繁となり、室内環境や建物に結露の発生などの影響をおよぼす事があります。
※　室内ユニットの下には、濡れて困るものは置かないでください。湿度がRH70%以上の場合は、露が落ちることがあります。

■ XEPHY Eco（高効率タイプ）沖縄向け

形名				天井ビルトインカセット形　ナノイーX搭載（ツイン）《三相電源》			
総合品番				PA-P140F7HDZNC			
室内・室外ユニット品番				CS-P71F7C×2		CU-P140H7ZC	
パネル品番				CZ-03HPF3		—	
能力	冷房定格(最小～最大)[中間,中間中温,最小中温]		kW	12.5(3.2～14.0)　[5.7、6.0、3.2]			
	暖房定格(最小～最大)[中間,最小]		kW	14.0(3.5～16.0)　[6.3、3.5]			
	最大暖房低温		kW	14.0			
冷房定格時の顕熱比			—	0.80			
COP冷房定格	COP暖房定格	COP冷暖平均	—	3.24	3.70		3.47
APF（2006）			—	5.1　/　5.1			
APF（2015）			—	5.5　/　5.5			
外形寸法 H×W×D			mm	290+《80～125》×1000×800 <8×1180×420>		996×980×370(+80)	
製品質量			kg	34+<5>		82	
外装色（マンセル記号）				ホワイト(10Y 9.3/0.4)		アイボリー（2.6Y7.6/1.1）	
電源				三相200V　50/60Hz			
電気特性	消費電力	冷房定格　[中間,中間中温,最小中温]	kW	3.86　[1.06、0.930、0.460]			
		暖房定格　[中間,最小]	kW	3.78　[1.11、0.600]			
		最大暖房低温	kW	5.08			
		暖房極低温	kW	—			
	運転電流(冷房定格，暖房定格)		A	冷房　12.0		暖房　11.7	
	力率(冷房定格，暖房定格)		%	冷房　93		暖房　93	
	最大運転電流		A	21.8			
	電源容量		kVA	7.55			
	始動電流		A	—			
設計圧力			MPa	高圧部　4.15　低圧部　2.55			
圧縮機	形名×個数			—		全密閉ロータリー式×1	
	電動機定格出力（極数）		kW			2.80(6P)	
	冷凍機油（種別・封入）		L			FW50S(エーテル)　1.30	
	クランクケースヒーター		kW			—	
冷媒・初期充填量			kg	—		R32　2.80	
送風装置	形名×個数			シロッコファン × 2		プロペラファン×1	
	定格風量　冷房		m^3/min	急 21.0 強 19.0 弱 15.0		97	
	定格風量　暖房		m^3/min	急 21.0 強 19.0 弱 15.0		87	
	機外静圧		Pa	39(80)		—	
	電動機定格出力（極数）		kW	《DC》　0.124　(8P)		《DC》　0.120　(8P)	
保護装置			室内側	過電流、回転信号検出、ヒューズ			
			室外側	過電流(CT方式)、高圧スイッチ、圧縮機吐出温度サーミスター			
配管	冷媒配管長		m	最小　5m　最大　50m			
	高低差		m	外上30m　外下15m			
	冷媒	ガス管	mm	φ15.88（フレア）		φ15.88（フレア）	
		液管	mm	φ9.52（フレア）		φ9.52（フレア）	
	ドレン口	室内側		VP25(外径φ32)〈ドレンポンプ内蔵〉 (ドレンアップ高さはドレン口から500㎜以下)			
		室外側		VP25 (別売品　ドレンソケット取付け時)			
運転 SW（温度設定範囲）			℃	リモコン（冷・ドライ 18～30、 暖房 16～30、 冷暖自動 17～27)			
外気運転範囲			℃	冷房　-15～50DB		暖房　-20～24DB	
ダクト接続口			mm	φ200　×　3		—	
外気導入口			mm	φ150			
エアーフィルター				ロングライフフィルター(別売ビルトインパネルに付属)			
運転音（SPL）			dB(A)	冷房 急　41(46)	暖房 急　41(46)	冷房 標準　57	暖房 標準　57
				強　38(42)	強　38(42)	静音1　55	静音1　55
				弱　35(38)	弱　35(38)	静音2　53	静音2　53
						静音3　51	静音3　51
運転音（PWL）			dB(A)	冷 急　64(69)	暖 急　64(69)	冷 標準　74	暖 標準　74
高圧ガス保安法区分				届出不要			
法定冷凍トン				2.33			
主要付属品				据付説明書、配管断熱材 ドレンホース、ホースバンド、パネル取付金具			
IP コード				IPX0		IPX4	

※　APF、COP、消費電力量、運転電流、力率はナノイーXをオフにした時のものです。

※　室内ユニットの仕様は室内ユニット 1 台あたりの値です。
※　総合品番には天井パネルCZ-03HPF3と多機能ワイヤードリモコンCZ-10RT5Cを含みます。
※　性能・電気特性は JIS B8616 に基づいた値です。
　(冷房時：室内吸込空気温度 27℃DB・19℃WB，室外吸込空気温度 35℃DB)
　(暖房時(標準)：室内吸込空気温度 20℃DB・15℃WB 以下、室外吸込空気温度 7℃DB・6℃WB)
　(暖房時(低温)：室内吸込空気温度 20℃DB・15℃WB 以下、室外吸込空気温度 2℃DB・1℃WB)
※　外形寸法、質量欄の〈　〉内はビルトイン小パネル、《　》はスライドチャンバーの値です。室外の外形寸法欄(　)内は、最大寸法の値です。
※　基板上で静圧を設定する場合は、基板上のディップスイッチをご使用ください。
　機外静圧および運転音の(　)内数値は、最大静圧時の値です。(最大静圧への変更は、基板上のディップスイッチや、リモコンで設定可能)
※　運転音(PWL：音響パワーレベル)は JIS B8616 に基づいた値です。
　運転音(SPL：音圧レベル)は、室外ユニット正面 1m 高さ 1.5m、室内ユニット真下1.5mの値です。
　実際に据え付けますと、周囲の騒音や反響などにより表示値より大きくなるのが普通です。
※　工場出荷時の冷媒量で保証しています配管長は30m（ツイン設置時)までです。
※　-5℃以下で冷房運転をする場合には、室外ユニットに別売品の防風板と防雪ダクト(側面・背面)を取り付けてください。
※　設置スペース、サービススペースについては外形寸法図をご確認ください。
※　室内熱負荷に対して、過大な空調機を設置すると、室内の温度や湿度の変化が頻繁となり、室内環境や建物に結露の発生などの影響をおよぼす事があります。
※　室内ユニットの下には、濡れて困るものは置かないでください。湿度がRH70%以上の場合は、露が落ちることがあります。

■ XEPHY Eco（高効率タイプ）沖縄向け

形名				天井ビルトインカセット形　ナノイーX搭載（ツイン）《三相電源》			
総合品番				PA-P160F7HDZNC			
室内・室外ユニット品番				CS-P80F7C×2		CU-P160H7ZC	
パネル品番				CZ-03HPF3		—	
能力	冷房定格(最小～最大)[中間,中間中温,最小中温]		kW	14.0(3.5～16.0)　[6.3、6.7、3.7]			
能力	暖房定格(最小～最大)[中間,最小]		kW	16.0(4.0～17.0)　[7.2、4.0]			
能力	最大暖房低温		kW	14.5			
冷房定格時の顕熱比			—	0.76			
COP冷房定格	COP暖房定格	COP冷暖平均	—	2.89	3.49	3.19	
APF（2006）			—	4.9　/　4.9			
APF（2015）			—	5.3　/　5.3			
外形寸法 H×W×D			mm	290+《80～125》×1000×800 <8×1180×420>		996×980×370(+80)	
製品質量			kg	34+<5>		82	
外装色（マンセル記号）				ホワイト(10Y 9.3/0.4)		アイボリー（2.6Y7.6/1.1）	
電源				三相200V　50/60Hz			
電気特性	消費電力	冷房定格　[中間,中間中温,最小中温]	kW	4.84　[1.23、1.09、0.550]			
電気特性	消費電力	暖房定格　[中間,最小]	kW	4.58　[1.31、0.675]			
電気特性	消費電力	最大暖房低温	kW	5.62			
電気特性	消費電力	暖房極低温	kW	—			
電気特性	運転電流(冷房定格，暖房定格)		A	冷房　15.0		暖房　14.2	
電気特性	力率(冷房定格，暖房定格)		%	冷房　93		暖房　93	
電気特性	最大運転電流		A	22.8			
電気特性	電源容量		kVA	7.9			
電気特性	始動電流		A	—			
設計圧力			MPa	高圧部　4.15　低圧部　2.55			
圧縮機	形名×個数			—		全密閉ロータリー式×1	
圧縮機	電動機定格出力（極数）		kW			3.00(6P)	
圧縮機	冷凍機油（種別・封入）		L			FW50S(エーテル)　1.30	
圧縮機	クランクケースヒーター		kW			—	
冷媒・初期充填量			kg	—		R32　2.80	
送風装置	形名×個数			シロッコファン × 2		プロペラファン×1	
送風装置	定格風量　冷房		m^3/min	急 21.0 強 19.0 弱 15.0		102	
送風装置	定格風量　暖房		m^3/min	急 21.0 強 19.0 弱 15.0		97	
送風装置	機外静圧		Pa	39(80)		—	
送風装置	電動機定格出力（極数）		kW	《DC》　0.124　(8P)		《DC》　0.120　(8P)	
保護装置			室内側	過電流、回転信号検出、ヒューズ			
保護装置			室外側	過電流(CT方式)、高圧スイッチ、圧縮機吐出温度サーミスター			
配管	冷媒配管長		m	最小　5m　最大　50m			
配管	高低差		m	外上30m　外下15m			
配管	冷媒	ガス管	mm	φ15.88（フレア）		φ15.88（フレア）	
配管	冷媒	液管	mm	φ9.52（フレア）		φ9.52（フレア）	
配管	ドレン口	室内側		VP25(外径φ32)〈ドレンポンプ内蔵〉 (ドレンアップ高さはドレン口から500㎜以下)			
配管	ドレン口	室外側		VP25 (別売品　ドレンソケット取付け時)			
運転 SW（温度設定範囲）			℃	リモコン（冷・ドライ 18～30、 暖房 16～30、 冷暖自動 17～27)			
外気運転範囲			℃	冷房　-15～50DB		暖房　-20～24DB	
ダクト接続口			mm	φ200　×　3		—	
外気導入口			mm	φ150			
エアーフィルター				ロングライフフィルター(別売ビルトインパネルに付属)			
運転音（SPL）			dB(A)	冷房　急　42(47) 冷房　強　39(43) 冷房　弱　35(39)	暖房　急　42(47) 暖房　強　39(43) 暖房　弱　35(39)	冷房　標準　58 冷房　静音1　56 冷房　静音2　54 冷房　静音3　52	暖房　標準　59 暖房　静音1　57 暖房　静音2　55 暖房　静音3　53
運転音（PWL）			dB(A)	冷　急　65(70)	暖　急　65(70)	冷　標準　75	暖　標準　76
高圧ガス保安法区分				届出不要			
法定冷凍トン				2.48			
主要付属品				据付説明書、配管断熱材 ドレンホース、ホースバンド、パネル取付金具			
IP コード				IPX0		IPX4	

※　APF、COP、消費電力量、運転電流、力率はナノイーXをオフにした時のものです。

※　室内ユニットの仕様は室内ユニット 1 台あたりの値です。
※　総合品番には天井パネルCZ-03HPF3と多機能ワイヤードリモコンCZ-10RT5Cを含みます。
※　性能・電気特性は JIS B8616 に基づいた値です。
(冷房時：室内吸込空気温度 27℃DB・19℃WB，室外吸込空気温度 35℃DB)
(暖房時(標準)：室内吸込空気温度 20℃DB・15℃WB 以下、室外吸込空気温度 7℃DB・6℃WB)
(暖房時(低温)：室内吸込空気温度 20℃DB・15℃WB 以下、室外吸込空気温度 2℃DB・1℃WB)
※　外形寸法、質量欄の〈　〉内はビルトイン小パネル、《　》はスライドチャンバーの値です。室外の外形寸法欄(　)内は、最大寸法の値です。
※　基板上で静圧を設定する場合は、基板上のディップスイッチをご使用ください。
機外静圧および運転音の(　)内数値は、最大静圧時の値です。(最大静圧への変更は、基板上のディップスイッチや、リモコンで設定可能)
※　運転音(PWL：音響パワーレベル)は JIS B8616 に基づいた値です。
運転音(SPL：音圧レベル)は、室外ユニット正面 1m 高さ 1.5m、室内ユニット真下1.5mの値です。
実際に据え付けますと、周囲の騒音や反響などにより表示値より大きくなるのが普通です。
※　工場出荷時の冷媒量で保証しています配管長は30m（ツイン設置時)までです。
※　-5℃以下で冷房運転をする場合には、室外ユニットに別売品の防風板と防雪ダクト(側面・背面)を取り付けてください。
※　設置スペース、サービススペースについては外形寸法図をご確認ください。
※　室内熱負荷に対して、過大な空調機を設置すると、室内の温度や湿度の変化が頻繁となり、室内環境や建物に結露の発生などの影響をおよぼす事があります。
※　室内ユニットの下には、濡れて困るものは置かないでください。湿度がRH70%以上の場合は、露が落ちることがあります。

■ XEPHY Eco（高効率タイプ）沖縄向け

形名				天井ビルトインカセット形　ナノイーX搭載（ツイン）《三相電源》			
総合品番				PA-P224F7HDZNC			
室内・室外ユニット品番				CS-P112F7C×2		CU-P224H7ZC	
パネル品番				CZ-06HPF3		—	
能力	冷房定格(最小～最大)[中間,中間中温,最小中温]		kW	20.0(6.2～22.4)　[9.0、9.2、6.2]			
	暖房定格(最小～最大)[中間,最小]		kW	22.4(5.6～28.0)　[10.1、5.6]			
	最大暖房低温		kW	18.5			
冷房定格時の顕熱比			—	0.79			
COP冷房定格	COP暖房定格	COP冷暖平均	—	3.03	3.73	3.38	
APF（2006）			—	4.7　/　4.7			
APF（2015）			—	5.2　/　5.2			
外形寸法 H×W×D			mm	290+《80～125》×1400×800 <8×1660×420>		1500×980×370(+80)	
製品質量			kg	45+<7>		111	
外装色（マンセル記号）				ホワイト(10Y 9.3/0.4)		アイボリー（2.6Y7.6/1.1）	
電源				三相200V　50/60Hz			
電気特性	消費電力	冷房定格　[中間,中間中温,最小中温]	kW	6.60　[1.93、1.55、0.870]			
		暖房定格　[中間,最小]	kW	6.00　[1.83、1.10]			
		最大暖房低温	kW	7.79			
		暖房極低温	kW	—			
	運転電流(冷房定格，暖房定格)		A	冷房　20.5		暖房　18.6	
	力率(冷房定格，暖房定格)		%	冷房　93		暖房　93	
	最大運転電流		A	26.8			
	電源容量		kVA	9.28			
	始動電流		A	—			
設計圧力			MPa	高圧部　4.15　低圧部　2.55			
圧縮機	形名×個数			—		全密閉ロータリー式×1	
	電動機定格出力（極数）		kW			4.20(6P)	
	冷凍機油（種別・封入）		L			FW50S(エーテル)　1.90	
	クランクケースヒーター		kW			0.032	
冷媒・初期充填量			kg	—		R32　4.20	
送風装置	形名×個数			シロッコファン × 3		プロペラファン×2	
	定格風量　冷房		m^3/min	急 32.0 強 26.0 弱 21.0		164	
	定格風量　暖房		m^3/min	急 32.0 強 26.0 弱 21.0		164	
	機外静圧		Pa	39(80)		—	
	電動機定格出力（極数）		kW	《DC》　0.215　(8P)		《DC》　0.120+0.120　(10P)	
保護装置			室内側	過電流、回転信号検出、ヒューズ			
			室外側	過電流(CT方式)、高圧スイッチ、圧縮機吐出温度サーミスター			
配管	冷媒配管長		m	最小　5m　最大　100m			
	高低差		m	外上30m　外下30m			
	冷媒	ガス管	mm	φ15.88（フレア）		φ25.4（ろう付）★1	
		液管	mm	φ9.52（フレア）		φ9.52（フレア）	
	ドレン口	室内側		VP25(外径φ32)〈ドレンポンプ内蔵〉 (ドレンアップ高さはドレン口から500㎜以下)			
		室外側		VP25 (別売品　ドレンソケット取付け時)			
運転 SW（温度設定範囲）			℃	リモコン（冷・ドライ 18～30、 暖房 16～30、 冷暖自動 17～27)			
外気運転範囲			℃	冷房　-15～50DB		暖房　-20～24DB	
ダクト接続口			mm	φ200　×　4		—	
外気導入口			mm	φ150			
エアーフィルター				ロングライフフィルター(別売ビルトインパネルに付属)			
運転音（SPL）			dB(A)	冷房 急　44(48)	暖房 急　44(48)	冷房 標準　58	暖房 標準　61
				強　40(44)	強　40(44)	静音1　56	静音1　59
				弱　35(41)	弱　35(41)	静音2　54	静音2　57
						静音3　52	静音3　55
運転音（PWL）			dB(A)	冷 急　67(71)	暖 急　67(71)	冷 標準　76	暖 標準　78
高圧ガス保安法区分				届出不要			
法定冷凍トン				3.44			
主要付属品				据付説明書、配管断熱材 ドレンホース、ホースバンド、パネル取付金具 継手配管(φ19.05)異径継手配管(φ19.05→φ25.4)			
IP コード				IPX0		IPX4	

※　APF、COP、消費電力量、運転電流、力率はナノイーXをオフにした時のものです。

※　室内ユニットの仕様は室内ユニット 1 台あたりの値です。
※　総合品番には天井パネルCZ-06HPF3と多機能ワイヤードリモコンCZ-10RT5Cを含みます。
※　性能・電気特性は JIS B8616 に基づいた値です。
　(冷房時：室内吸込空気温度 27℃DB・19℃WB，室外吸込空気温度 35℃DB)
　(暖房時(標準)：室内吸込空気温度 20℃DB・15℃WB 以下、室外吸込空気温度 7℃DB・6℃WB)
　(暖房時(低温)：室内吸込空気温度 20℃DB・15℃WB 以下、室外吸込空気温度 2℃DB・1℃WB)
※　外形寸法、質量欄の〈　〉内はビルトイン小パネル、《　》はスライドチャンバーの値です。室外の外形寸法欄(　)内は、最大寸法の値です。
※　基板上で静圧を設定する場合は、基板上のディップスイッチをご使用ください。
　機外静圧および運転音の(　)内数値は、最大静圧時の値です。(最大静圧への変更は、基板上のディップスイッチや、リモコンで設定可能)
※　運転音(PWL：音響パワーレベル)は JIS B8616 に基づいた値です。
　運転音(SPL：音圧レベル)は、室外ユニット正面 1m 高さ 1.5m、室内ユニット真下1.5mの値です。
　実際に据え付けますと、周囲の騒音や反響などにより表示値より大きくなるのが普通です。
※　工場出荷時の冷媒量で保証しています配管長は30m（ツイン設置時)までです。
※　-5℃以下で冷房運転をする場合には、室外ユニットに別売品の防風板と防雪ダクト(側面・背面)を取り付けてください。
※　設置スペース、サービススペースについては外形寸法図をご確認ください。
※　室内熱負荷に対して、過大な空調機を設置すると、室内の温度や湿度の変化が頻繁となり、室内環境や建物に結露の発生などの影響をおよぼす事があります。
※　室内ユニットの下には、濡れて困るものは置かないでください。湿度がRH70%以上の場合は、露が落ちることがあります。

★1：ガス管接続口でφ19.05→φ25.4（付属品：異径継手配管使用）に変換してください。

■ XEPHY Eco（高効率タイプ）沖縄向け

形名				天井ビルトインカセット形　ナノイーX搭載（ツイン）《三相電源》			
総合品番				PA-P280F7HDZNC			
室内・室外ユニット品番				CS-P140F7C×2		CU-P280H7ZC	
パネル品番				CZ-06HPF3		—	
能力	冷房定格(最小～最大)[中間,中間中温,最小中温]		kW	25.0(6.3～28.0)　[11.3、11.5、6.3]			
	暖房定格(最小～最大)[中間,最小]		kW	28.0(7.0～35.0)　[12.6、7.0]			
	最大暖房低温		kW	23.5			
冷房定格時の顕熱比			—	0.73			
COP冷房定格	COP暖房定格	COP冷暖平均	—	2.75	3.46		3.11
APF（2006）			—	4.4　/　4.4			
APF（2015）			—	4.9　/　4.9			
外形寸法 H×W×D			mm	290+《80～125》×1400×800 <8×1660×420>		1500×980×370(+80)	
製品質量			kg	45+<7>		120	
外装色（マンセル記号）				ホワイト(10Y 9.3/0.4)		アイボリー（2.6Y7.6/1.1）	
電源				三相200V　50/60Hz			
電気特性	消費電力	冷房定格　[中間,中間中温,最小中温]	kW	9.10　[2.64、2.25、0.930]			
		暖房定格　[中間,最小]	kW	8.10　[2.40、1.24]			
		最大暖房低温	kW	10.2			
		暖房極低温	kW	—			
	運転電流(冷房定格，暖房定格)		A	冷房　27.9		暖房　24.9	
	力率(冷房定格，暖房定格)		%	冷房　94		暖房　94	
	最大運転電流		A	36.5			
	電源容量		kVA	12.6			
	始動電流		A	—			
設計圧力			MPa	高圧部　4.15　低圧部　2.55			
圧縮機	形名×個数			—		全密閉ロータリー式×1	
	電動機定格出力（極数）		kW			5.50(6P)	
	冷凍機油（種別・封入）		L			FW50S(エーテル)　1.90	
	クランクケースヒーター		kW			0.032	
冷媒・初期充填量			kg	—		R32　5.20	
送風装置	形名×個数			シロッコファン × 3		プロペラファン×2	
	定格風量　冷房		m^3/min	急 34.0 強 29.0 弱 23.0		160	
	定格風量　暖房		m^3/min	急 34.0 強 29.0 弱 23.0		160	
	機外静圧		Pa	39(80)		—	
	電動機定格出力（極数）		kW	《DC》　0.215　(8P)		《DC》　0.120+0.120　(10P)	
保護装置			室内側	過電流、回転信号検出、ヒューズ			
			室外側	過電流(CT方式)、高圧スイッチ、圧縮機吐出温度サーミスター			
配管	冷媒配管長		m	最小　5m　最大　100m			
	高低差		m	外上30m　外下30m			
	冷媒	ガス管	mm	φ15.88（フレア）		φ25.4（ろう付）★1	
		液管	mm	φ9.52（フレア）		φ12.7（フレア）	
	ドレン口	室内側		VP25(外径φ32)〈ドレンポンプ内蔵〉 (ドレンアップ高さはドレン口から500㎜以下)			
		室外側		VP25 (別売品　ドレンソケット取付け時)			
運転 SW（温度設定範囲）			℃	リモコン（冷・ドライ 18～30、 暖房 16～30、 冷暖自動 17～27)			
外気運転範囲			℃	冷房　-15～50DB		暖房　-20～24DB	
ダクト接続口			mm	φ200　×　4		—	
外気導入口			mm	φ150			
エアーフィルター				ロングライフフィルター(別売ビルトインパネルに付属)			
運転音（SPL）			dB(A)	冷房　急　46(49) 強　43(45) 弱　37(41)	暖房　急　46(49) 強　43(45) 弱　37(41)	冷房　標準　60 静音1　58 静音2　56 静音3　54	暖房　標準　63 静音1　61 静音2　59 静音3　57
運転音（PWL）			dB(A)	冷　急　69(72)	暖　急　69(72)	冷　標準　78	暖　標準　81
高圧ガス保安法区分				届出不要			
法定冷凍トン				4.20			
主要付属品				据付説明書、配管断熱材 ドレンホース、ホースバンド、パネル取付金具 継手配管(φ19.05)異径継手配管(φ19.05→φ25.4)			
IP コード				IPX0		IPX4	

※　APF、COP、消費電力量、運転電流、力率はナノイーXをオフにした時のものです。

※　室内ユニットの仕様は室内ユニット 1 台あたりの値です。
※　総合品番には天井パネルCZ-06HPF3と多機能ワイヤードリモコンCZ-10RT5Cを含みます。
※　性能・電気特性は JIS B8616 に基づいた値です。
　(冷房時：室内吸込空気温度 27℃DB・19℃WB，室外吸込空気温度 35℃DB)
　(暖房時(標準)：室内吸込空気温度 20℃DB・15℃WB 以下、室外吸込空気温度 7℃DB・6℃WB)
　(暖房時(低温)：室内吸込空気温度 20℃DB・15℃WB 以下、室外吸込空気温度 2℃DB・1℃WB)
※　外形寸法、質量欄の〈　〉内はビルトイン小パネル、《　》はスライドチャンバーの値です。室外の外形寸法欄(　)内は、最大寸法の値です。
※　基板上で静圧を設定する場合は、基板上のディップスイッチをご使用ください。
　機外静圧および運転音の(　)内数値は、最大静圧時の値です。(最大静圧への変更は、基板上のディップスイッチや、リモコンで設定可能)
※　運転音(PWL：音響パワーレベル)は JIS B8616 に基づいた値です。
　運転音(SPL：音圧レベル)は、室外ユニット正面 1m 高さ 1.5m、室内ユニット真下1.5mの値です。
　実際に据え付けますと、周囲の騒音や反響などにより表示値より大きくなるのが普通です。
※　工場出荷時の冷媒量で保証しています配管長は30m（ツイン設置時)までです。
※　-5℃以下で冷房運転をする場合には、室外ユニットに別売品の防風板と防雪ダクト(側面・背面)を取り付けてください。
※　設置スペース、サービススペースについては外形寸法図をご確認ください。
※　室内熱負荷に対して、過大な空調機を設置すると、室内の温度や湿度の変化が頻繁となり、室内環境や建物に結露の発生などの影響をおよぼす事があります。
※　室内ユニットの下には、濡れて困るものは置かないでください。湿度がRH70%以上の場合は、露が落ちることがあります。

★1：ガス管接続口でφ19.05→φ25.4（付属品：異径継手配管使用）に変換してください。

■ XEPHY Eco（高効率タイプ）沖縄向け

形名				天井ビルトインカセット形　ナノイーX搭載（トリプル）《三相電源》			
総合品番				PA-P224F7HTZNC			
室内・室外ユニット品番				CS-P80F7C×3		CU-P224H7ZC	
パネル品番				CZ-03HPF3		—	
能力	冷房定格(最小～最大)[中間,中間中温,最小中温]		kW	20.0(6.2～22.4)　[9.0、9.2、6.2]			
	暖房定格(最小～最大)[中間,最小]		kW	22.4(5.6～28.0)　[10.1、5.6]			
	最大暖房低温		kW	18.5			
冷房定格時の顕熱比			—	0.76			
COP冷房定格	COP暖房定格	COP冷暖平均	—	3.03	3.73	3.38	
APF（2006）			—	4.7　/　4.7			
APF（2015）			—	5.2　/　5.2			
外形寸法 H×W×D			mm	290+《80～125》×1000×800 <8×1180×420>		1500×980×370(+80)	
製品質量			kg	34+<5>		111	
外装色（マンセル記号）				ホワイト(10Y 9.3/0.4)		アイボリー（2.6Y7.6/1.1）	
電源				三相200V　50/60Hz			
電気特性	消費電力	冷房定格　[中間,中間中温,最小中温]	kW	6.60　[1.93、1.55、0.870]			
		暖房定格　[中間,最小]	kW	6.00　[1.83、1.10]			
		最大暖房低温	kW	7.79			
		暖房極低温	kW	—			
	運転電流(冷房定格，暖房定格)		A	冷房　20.5		暖房　18.6	
	力率(冷房定格，暖房定格)		%	冷房　93		暖房　93	
	最大運転電流		A	27			
	電源容量		kVA	9.35			
	始動電流		A	—			
設計圧力			MPa	高圧部　4.15　低圧部　2.55			
圧縮機	形名×個数			—		全密閉ロータリー式×1	
	電動機定格出力（極数）		kW			4.20(6P)	
	冷凍機油（種別・封入）		L			FW50S(エーテル)　1.90	
	クランクケースヒーター		kW			0.032	
冷媒・初期充填量			kg	—		R32　4.20	
送風装置	形名×個数			シロッコファン × 2		プロペラファン×2	
	定格風量　冷房		m^3/min	急 21.0 強 19.0 弱 15.0		164	
	定格風量　暖房		m^3/min	急 21.0 強 19.0 弱 15.0		164	
	機外静圧		Pa	39(80)		—	
	電動機定格出力（極数）		kW	《DC》　0.124　(8P)		《DC》　0.120+0.120　(10P)	
保護装置			室内側	過電流、回転信号検出、ヒューズ			
			室外側	過電流(CT方式)、高圧スイッチ、圧縮機吐出温度サーミスター			
配管	冷媒配管長		m	最小　5m　最大　100m			
	高低差		m	外上30m　外下30m			
	冷媒	ガス管	mm	φ15.88（フレア）		φ25.4（ろう付）★1	
		液管	mm	φ9.52（フレア）		φ9.52（フレア）	
	ドレン口	室内側		VP25(外径φ32)〈ドレンポンプ内蔵〉 (ドレンアップ高さはドレン口から500㎜以下)			
		室外側		VP25 (別売品　ドレンソケット取付け時)			
運転 SW（温度設定範囲）			℃	リモコン（冷・ドライ 18～30、 暖房 16～30、 冷暖自動 17～27)			
外気運転範囲			℃	冷房　-15～50DB		暖房　-20～24DB	
ダクト接続口			mm	φ200　×　3		—	
外気導入口			mm	φ150			
エアーフィルター				ロングライフフィルター(別売ビルトインパネルに付属)			
運転音（SPL）			dB(A)	冷房 急　42(47)	暖房 急　42(47)	冷房 標準　58	暖房 標準　61
				強　39(43)	強　39(43)	静音1　56	静音1　59
				弱　35(39)	弱　35(39)	静音2　54	静音2　57
						静音3　52	静音3　55
運転音（PWL）			dB(A)	冷 急　65(70)	暖 急　65(70)	冷 標準　76	暖 標準　78
高圧ガス保安法区分				届出不要			
法定冷凍トン				3.44			
主要付属品				据付説明書、配管断熱材 ドレンホース、ホースバンド、パネル取付金具 継手配管(φ19.05)異径継手配管(φ19.05→φ25.4)			
IP コード				IPX0		IPX4	

※　APF、COP、消費電力量、運転電流、力率はナノイーXをオフにした時のものです。

※　室内ユニットの仕様は室内ユニット 1 台あたりの値です。
※　総合品番には天井パネルCZ-03HPF3と多機能ワイヤードリモコンCZ-10RT5Cを含みます。
※　性能・電気特性は JIS B8616 に基づいた値です。
　(冷房時：室内吸込空気温度 27℃DB・19℃WB，室外吸込空気温度 35℃DB)
　(暖房時(標準)：室内吸込空気温度 20℃DB・15℃WB 以下、室外吸込空気温度 7℃DB・6℃WB)
　(暖房時(低温)：室内吸込空気温度 20℃DB・15℃WB 以下、室外吸込空気温度 2℃DB・1℃WB)
※　外形寸法、質量欄の〈　〉内はビルトイン小パネル、《　》はスライドチャンバーの値です。室外の外形寸法欄(　)内は、最大寸法の値です。
※　基板上で静圧を設定する場合は、基板上のディップスイッチをご使用ください。
　機外静圧および運転音の(　)内数値は、最大静圧時の値です。(最大静圧への変更は、基板上のディップスイッチや、リモコンで設定可能)
※　運転音(PWL：音響パワーレベル)は JIS B8616 に基づいた値です。
　運転音(SPL：音圧レベル)は、室外ユニット正面 1m 高さ 1.5m、室内ユニット真下1.5mの値です。
　実際に据え付けますと、周囲の騒音や反響などにより表示値より大きくなるのが普通です。
※　工場出荷時の冷媒量で保証しています配管長は30m（トリプル設置時)までです。
※　-5℃以下で冷房運転をする場合には、室外ユニットに別売品の防風板と防雪ダクト(側面・背面)を取り付けてください。
※　設置スペース、サービススペースについては外形寸法図をご確認ください。
※　室内熱負荷に対して、過大な空調機を設置すると、室内の温度や湿度の変化が頻繁となり、室内環境や建物に結露の発生などの影響をおよぼす事があります。
※　室内ユニットの下には、濡れて困るものは置かないでください。湿度がRH70%以上の場合は、露が落ちることがあります。

★1：ガス管接続口でφ19.05→φ25.4（付属品：異径継手配管使用）に変換してください。

■ XEPHY Eco（高効率タイプ）沖縄向け

形名					天井ビルトインカセット形　ナノイーX搭載（ダブルツイン）《三相電源》								
総合品番					PA-P224F7HVZNC								
室内・室外ユニット品番					CS-P56F7C×4					CU-P224H7ZC			
パネル品番					CZ-02HPF3					—			
能力	冷房定格(最小～最大)[中間,中間中温,最小中温]			kW	20.0(6.2～22.4)　[9.0、9.2、6.2]								
	暖房定格(最小～最大)[中間,最小]			kW	22.4(5.6～28.0)　[10.1、5.6]								
	最大暖房低温			kW	18.5								
冷房定格時の顕熱比				—	0.74								
COP冷房定格	COP暖房定格	COP冷暖平均		—	3.03			3.73				3.38	
APF（2006）				—	4.7　/　4.7								
APF（2015）				—	5.2　/　5.2								
外形寸法 H×W×D				mm	290+《80～125》×800×800 <8×880×420>					1500×980×370(+80)			
製品質量				kg	29+<3.5>					111			
外装色（マンセル記号）					ホワイト(10Y 9.3/0.4)					アイボリー（2.6Y7.6/1.1）			
電源					三相200V　50/60Hz								
電気特性	消費電力	冷房定格　[中間,中間中温,最小中温]		kW	6.60　[1.93、1.55、0.870]								
		暖房定格　[中間,最小]		kW	6.00　[1.83、1.10]								
		最大暖房低温		kW	7.79								
		暖房極低温		kW	—								
	運転電流(冷房定格，暖房定格)			A	冷房　20.5					暖房　18.6			
	力率(冷房定格，暖房定格)			%	冷房　93					暖房　93			
	最大運転電流			A	26.5								
	電源容量			kVA	9.18								
	始動電流			A	—								
設計圧力				MPa	高圧部　4.15　低圧部　2.55								
圧縮機	形名×個数				—					全密閉ロータリー式×1			
	電動機定格出力（極数）			kW						4.20(6P)			
	冷凍機油（種別・封入）			L						FW50S(エーテル)　1.90			
	クランクケースヒーター			kW						0.032			
冷媒・初期充填量				kg	—					R32　4.20			
送風装置	形名×個数				シロッコファン × 1					プロペラファン×2			
	定格風量　冷房			m^3/min	急 14.0 強 13.0 弱 10.0					164			
	定格風量　暖房			m^3/min	急 14.0 強 13.0 弱 10.0					164			
	機外静圧			Pa	34(60)					—			
	電動機定格出力（極数）			kW	《DC》　0.119　(8P)					《DC》　0.120+0.120　(10P)			
保護装置				室内側	過電流、回転信号検出、ヒューズ								
				室外側	過電流(CT方式)、高圧スイッチ、圧縮機吐出温度サーミスター								
配管	冷媒配管長			m	最小　5m　最大　100m								
	高低差			m	外上30m　外下30m								
	冷媒	ガス管		mm	φ12.7（フレア）					φ25.4（ろう付）★1			
		液管		mm	φ6.35（フレア）					φ9.52（フレア）			
	ドレン口	室内側			VP25(外径φ32)〈ドレンポンプ内蔵〉 (ドレンアップ高さはドレン口から500㎜以下)								
		室外側			VP25 (別売品　ドレンソケット取付け時)								
運転 SW（温度設定範囲）				℃	リモコン（冷・ドライ 18～30、 暖房 16～30、 冷暖自動 17～27)								
外気運転範囲				℃	冷房　-15～50DB					暖房　-20～24DB			
ダクト接続口				mm	φ200　×　2					—			
外気導入口				mm	φ150								
エアーフィルター					ロングライフフィルター(別売ビルトインパネルに付属)								
運転音（SPL）				dB(A)	冷房	急　41(42)	暖房	急　41(42)	冷房	標準　58	暖房	標準　61	
						強　38(40)		強　38(40)		静音1　56		静音1　59	
						弱　32(37)		弱　32(37)		静音2　54		静音2　57	
										静音3　52		静音3　55	
運転音（PWL）				dB(A)	冷	急　64(65)	暖	急　64(65)	冷	標準　76	暖	標準　78	
高圧ガス保安法区分					届出不要								
法定冷凍トン					3.44								
主要付属品					据付説明書、配管断熱材 ドレンホース、ホースバンド 継手配管(φ19.05)異径継手配管(φ19.05→φ25.4)								
IP コード					IPX0					IPX4			

※　APF、COP、消費電力量、運転電流、力率はナノイーXをオフにした時のものです。

※　室内ユニットの仕様は室内ユニット 1 台あたりの値です。
※　総合品番には天井パネルCZ-02HPF3と多機能ワイヤードリモコンCZ-10RT5Cを含みます。
※　性能・電気特性は JIS B8616 に基づいた値です。
　(冷房時：室内吸込空気温度 27℃DB・19℃WB，室外吸込空気温度 35℃DB)
　(暖房時(標準)：室内吸込空気温度 20℃DB・15℃WB 以下、室外吸込空気温度 7℃DB・6℃WB)
　(暖房時(低温)：室内吸込空気温度 20℃DB・15℃WB 以下、室外吸込空気温度 2℃DB・1℃WB)
※　外形寸法、質量欄の〈　〉内はビルトイン小パネル、《　》はスライドチャンバーの値です。室外の外形寸法欄(　)内は、最大寸法の値です。
※　基板上で静圧を設定する場合は、基板上のディップスイッチをご使用ください。
　機外静圧および運転音の(　)内数値は、最大静圧時の値です。(最大静圧への変更は、基板上のディップスイッチや、リモコンで設定可能)
※　運転音(PWL：音響パワーレベル)は JIS B8616 に基づいた値です。
　運転音(SPL：音圧レベル)は、室外ユニット正面 1m 高さ 1.5m、室内ユニット真下1.5mの値です。
　実際に据え付けますと、周囲の騒音や反響などにより表示値より大きくなるのが普通です。
※　工場出荷時の冷媒量で保証しています配管長は30m（ダブルツイン設置時)までです。
※　-5℃以下で冷房運転をする場合には、室外ユニットに別売品の防風板と防雪ダクト(側面・背面)を取り付けてください。
※　設置スペース、サービススペースについては外形寸法図をご確認ください。
※　室内熱負荷に対して、過大な空調機を設置すると、室内の温度や湿度の変化が頻繁となり、室内環境や建物に結露の発生などの影響をおよぼす事があります。
※　室内ユニットの下には、濡れて困るものは置かないでください。湿度がRH70%以上の場合は、露が落ちることがあります。

★1：ガス管接続口でφ19.05→φ25.4（付属品：異径継手配管使用）に変換してください。

■ XEPHY Eco（高効率タイプ）沖縄向け

形名					天井ビルトインカセット形　ナノイーX搭載（ダブルツイン）《三相電源》								
総合品番					PA-P280F7HVZNC								
室内・室外ユニット品番					CS-P71F7C×4					CU-P280H7ZC			
パネル品番					CZ-03HPF3					—			
能力	冷房定格(最小～最大)[中間,中間中温,最小中温]			kW	25.0(6.3～28.0)　[11.3、11.5、6.3]								
	暖房定格(最小～最大)[中間,最小]			kW	28.0(7.0～35.0)　[12.6、7.0]								
	最大暖房低温			kW	23.5								
冷房定格時の顕熱比				—	0.80								
COP冷房定格	COP暖房定格	COP冷暖平均		—	2.75		3.46			3.11			
APF（2006）				—	4.4　/　4.4								
APF（2015）				—	4.9　/　4.9								
外形寸法 H×W×D				mm	290+《80～125》×1000×800 <8×1180×420>					1500×980×370(+80)			
製品質量				kg	34+<5>					120			
外装色（マンセル記号）					ホワイト(10Y 9.3/0.4)					アイボリー（2.6Y7.6/1.1）			
電源					三相200V　50/60Hz								
電気特性	消費電力	冷房定格　[中間,中間中温,最小中温]		kW	9.10　[2.64、2.25、0.930]								
		暖房定格　[中間,最小]		kW	8.10　[2.40、1.24]								
		最大暖房低温		kW	10.2								
		暖房極低温		kW	—								
	運転電流(冷房定格，暖房定格)			A	冷房　27.9					暖房　24.9			
	力率(冷房定格，暖房定格)			%	冷房　94					暖房　94			
	最大運転電流			A	37.1								
	電源容量			kVA	12.9								
	始動電流			A	—								
設計圧力				MPa	高圧部　4.15　低圧部　2.55								
圧縮機	形名×個数				—					全密閉ロータリー式×1			
	電動機定格出力（極数）			kW						5.50(6P)			
	冷凍機油（種別・封入）			L						FW50S(エーテル)　1.90			
	クランクケースヒーター			kW						0.032			
冷媒・初期充填量				kg	—					R32　5.20			
送風装置	形名×個数				シロッコファン × 2					プロペラファン×2			
	定格風量　冷房			m^3/min	急 21.0 強 19.0 弱 15.0					160			
	定格風量　暖房			m^3/min	急 21.0 強 19.0 弱 15.0					160			
	機外静圧			Pa	39(80)					—			
	電動機定格出力（極数）			kW	《DC》　0.124　(8P)					《DC》　0.120+0.120　(10P)			
保護装置				室内側	過電流、回転信号検出、ヒューズ								
				室外側	過電流(CT方式)、高圧スイッチ、圧縮機吐出温度サーミスター								
配管	冷媒配管長			m	最小　5m　最大　100m								
	高低差			m	外上30m　外下30m								
	冷媒	ガス管		mm	φ15.88（フレア）					φ25.4（ろう付）★1			
		液管		mm	φ9.52（フレア）					φ12.7（フレア）			
	ドレン口	室内側			VP25(外径φ32)〈ドレンポンプ内蔵〉 (ドレンアップ高さはドレン口から500㎜以下)								
		室外側			VP25 (別売品　ドレンソケット取付け時)								
運転 SW（温度設定範囲）				℃	リモコン（冷・ドライ 18～30、 暖房 16～30、 冷暖自動 17～27)								
外気運転範囲				℃	冷房　-15～50DB					暖房　-20～24DB			
ダクト接続口				mm	φ200　×　3					—			
外気導入口				mm	φ150								
エアーフィルター					ロングライフフィルター(別売ビルトインパネルに付属)								
運転音（SPL）				dB(A)	冷房	急　41(46)	暖房	急　41(46)	冷房	標準　60	暖房	標準　63	
						強　38(42)		強　38(42)		静音1　58		静音1　61	
						弱　35(38)		弱　35(38)		静音2　56		静音2　59	
										静音3　54		静音3　57	
運転音（PWL）				dB(A)	冷	急　64(69)	暖	急　64(69)	冷	標準　78	暖	標準　81	
高圧ガス保安法区分					届出不要								
法定冷凍トン					4.20								
主要付属品					据付説明書、配管断熱材 ドレンホース、ホースバンド、パネル取付金具 継手配管(φ19.05)異径継手配管(φ19.05→φ25.4)								
IP コード					IPX0					IPX4			

※　APF、COP、消費電力量、運転電流、力率はナノイーXをオフにした時のものです。

※　室内ユニットの仕様は室内ユニット 1 台あたりの値です。
※　総合品番には天井パネルCZ-03HPF3と多機能ワイヤードリモコンCZ-10RT5Cを含みます。
※　性能・電気特性は JIS B8616 に基づいた値です。
　(冷房時：室内吸込空気温度 27℃DB・19℃WB，室外吸込空気温度 35℃DB)
　(暖房時(標準)：室内吸込空気温度 20℃DB・15℃WB 以下、室外吸込空気温度 7℃DB・6℃WB)
　(暖房時(低温)：室内吸込空気温度 20℃DB・15℃WB 以下、室外吸込空気温度 2℃DB・1℃WB)
※　外形寸法、質量欄の〈　〉内はビルトイン小パネル、《　》はスライドチャンバーの値です。室外の外形寸法欄(　)内は、最大寸法の値です。
※　基板上で静圧を設定する場合は、基板上のディップスイッチをご使用ください。
　機外静圧および運転音の(　)内数値は、最大静圧時の値です。(最大静圧への変更は、基板上のディップスイッチや、リモコンで設定可能)
※　運転音(PWL：音響パワーレベル)は JIS B8616 に基づいた値です。
　運転音(SPL：音圧レベル)は、室外ユニット正面 1m 高さ 1.5m、室内ユニット真下1.5mの値です。
　実際に据え付けますと、周囲の騒音や反響などにより表示値より大きくなるのが普通です。
※　工場出荷時の冷媒量で保証しています配管長は30m（ダブルツイン設置時)までです。
※　-5℃以下で冷房運転をする場合には、室外ユニットに別売品の防風板と防雪ダクト(側面・背面)を取り付けてください。
※　設置スペース、サービススペースについては外形寸法図をご確認ください。
※　室内熱負荷に対して、過大な空調機を設置すると、室内の温度や湿度の変化が頻繁となり、室内環境や建物に結露の発生などの影響をおよぼす事があります。
※　室内ユニットの下には、濡れて困るものは置かないでください。湿度がRH70%以上の場合は、露が落ちることがあります。

★1：ガス管接続口でφ19.05→φ25.4（付属品：異径継手配管使用）に変換してください。

■外形寸法図

● CS-P50, P56F7C

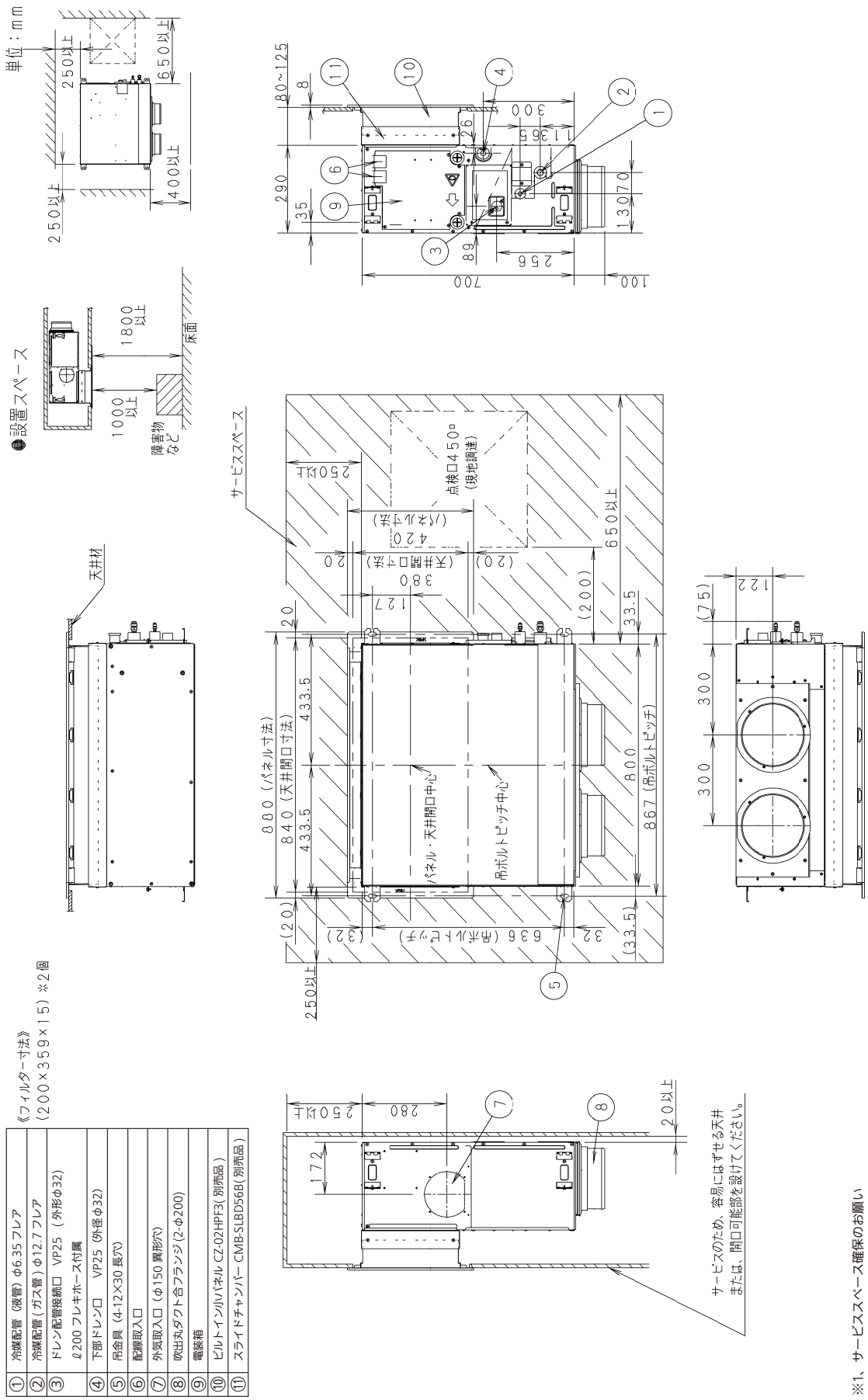

《フィルター寸法》
(200×359×15) ※2個

①	冷媒配管（液管）φ6.35 フレア
②	冷媒配管（ガス管）φ12.7 フレア
③	ドレン配管接続口　VP25（外形φ32） L200 フレキホース付属
④	下部ドレン口　VP25（外径φ32）
⑤	吊金具（4-12×30 長穴）
⑥	配線取入口
⑦	外気取入口（φ150 異形穴）
⑧	吹出丸ダクト合フランジ(2-φ200)
⑨	電装箱
⑩	ビルトインパネル CZ-02HPF3(別売品)
⑪	スライドチャンバー CMB-SLBD56B(別売品)

※1、サービススペース確保のお願い
・ドレンパンと熱交換器のメンテナンスおよび清掃を行うために、
別売品のビルトインパネル(CZ-56KPF1)を設置するか、
または天井開口可能部を設けてください。
・サービススペースには、作業の妨げになるものを設置しないでください。

■外形寸法図

● CS-P63F7C

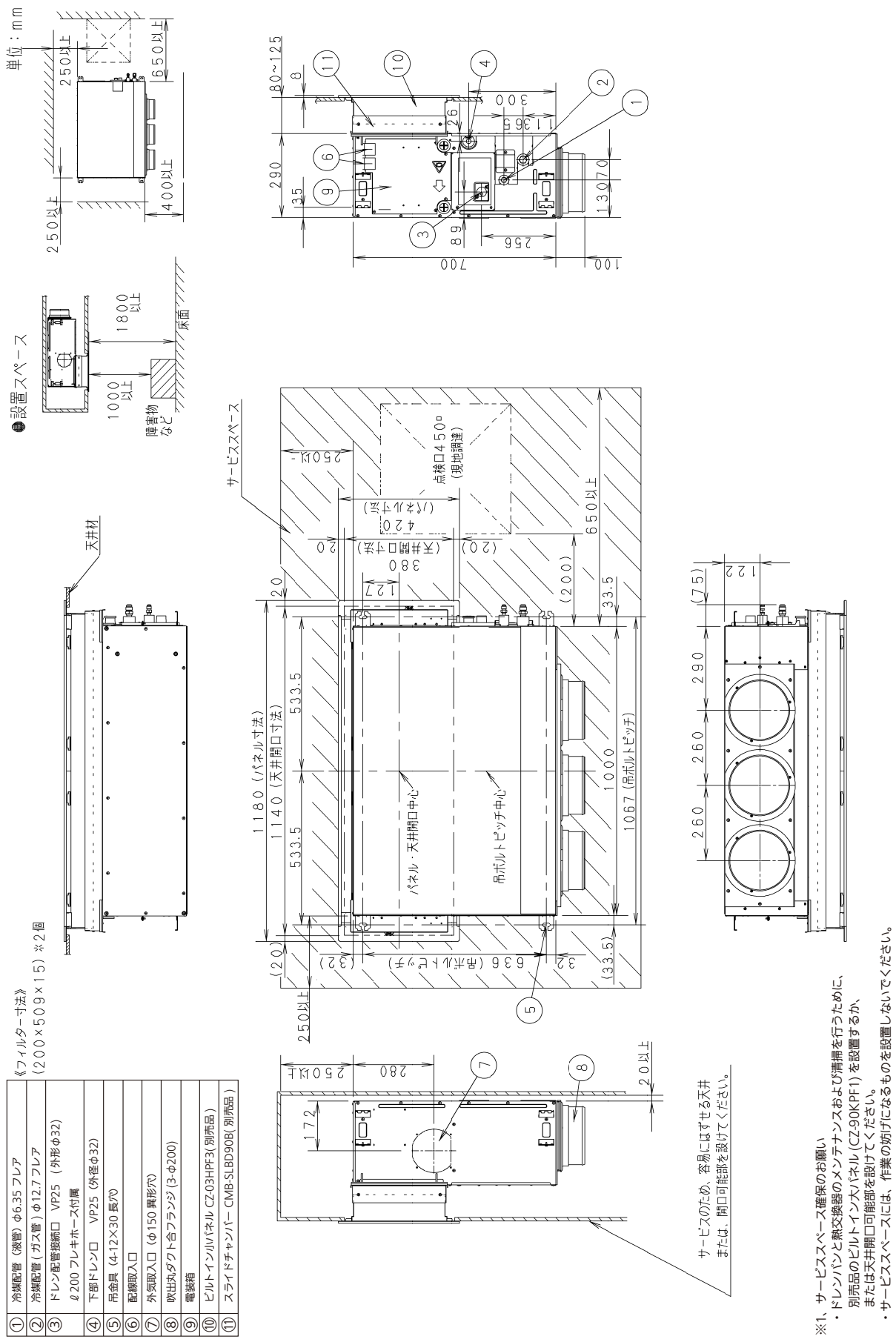

■外形寸法図

●CS-P71, P80F7C

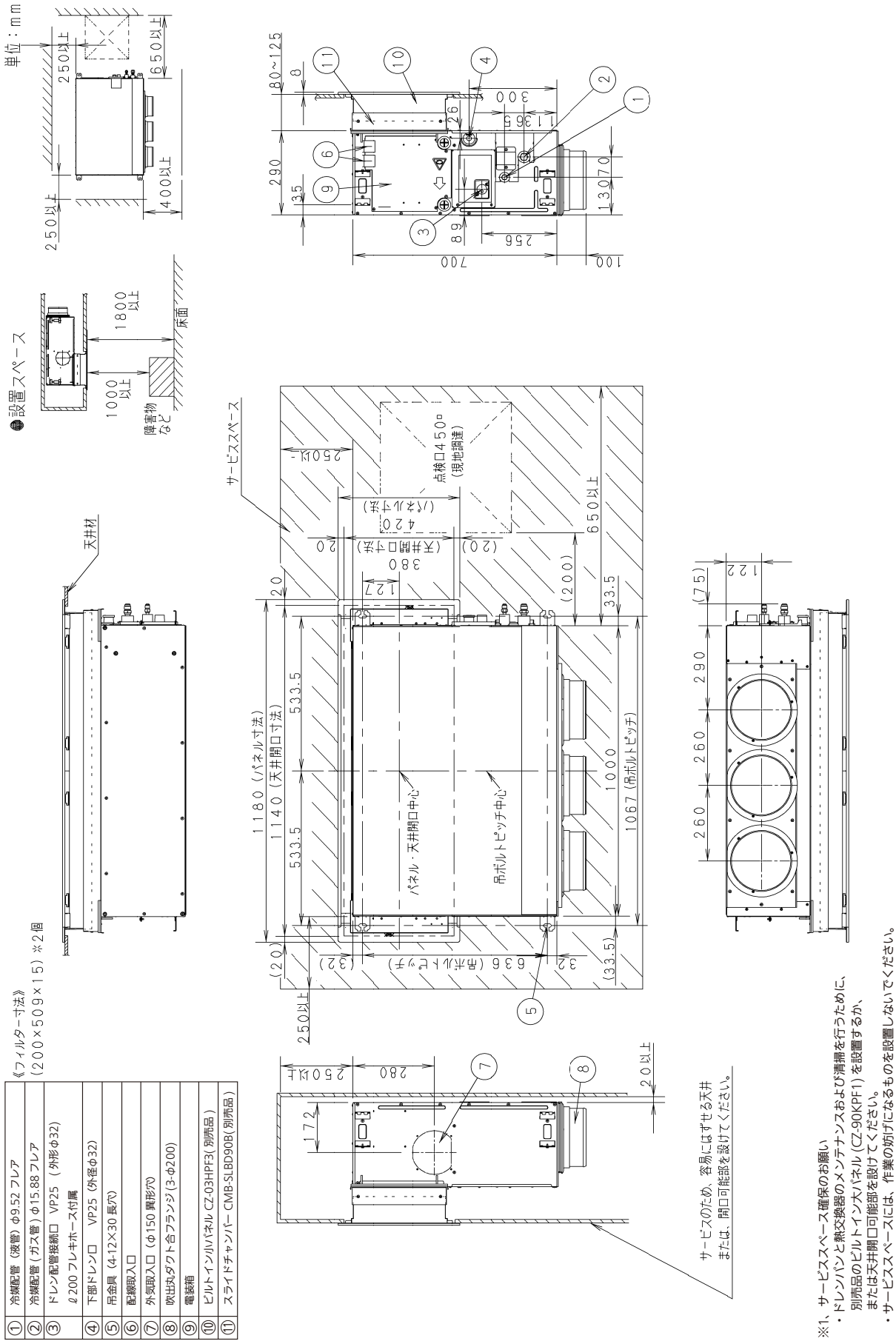

■外形寸法図

● CS-P112 ～ P160F7C

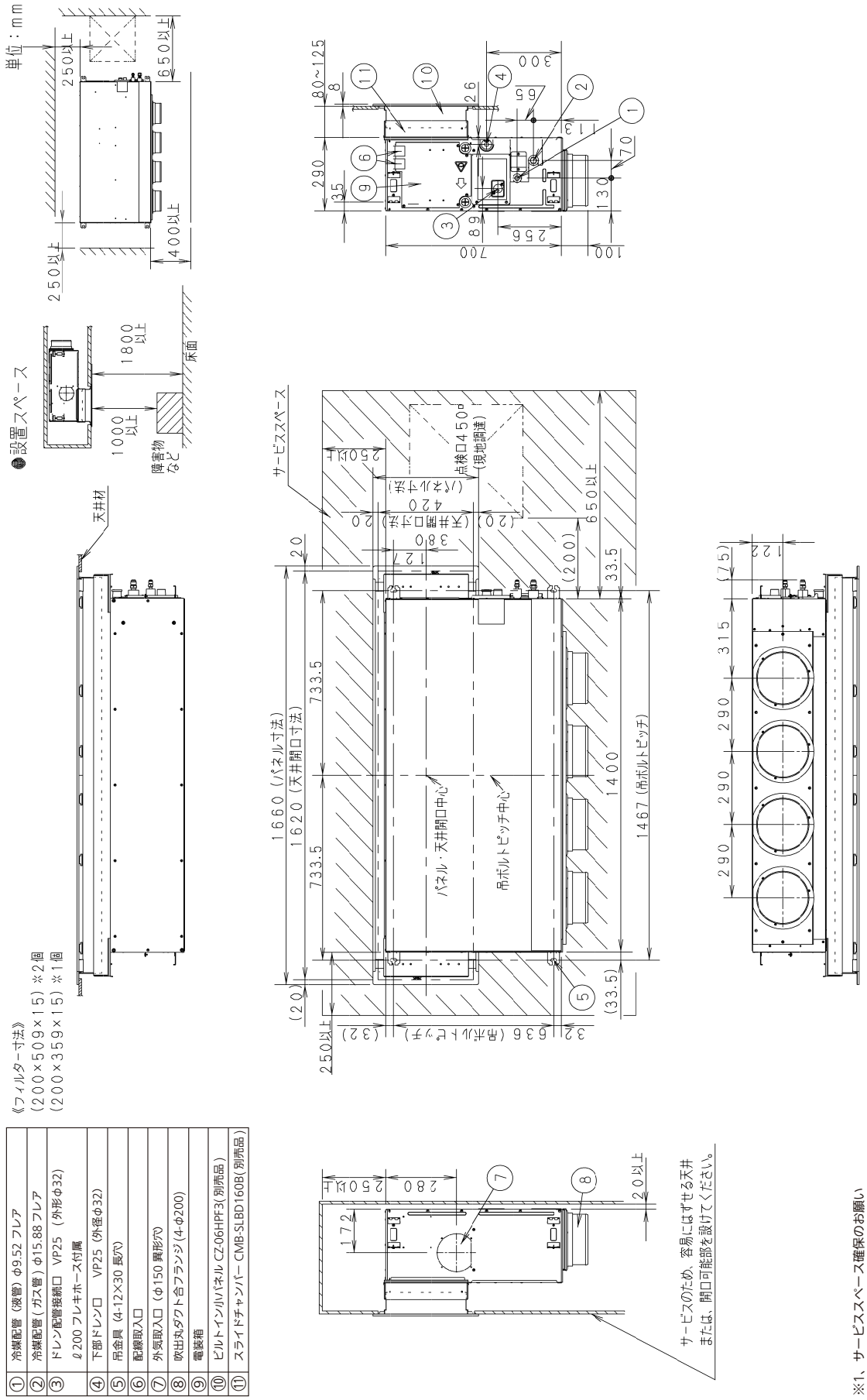

①	冷媒配管（液管）φ9.52 フレア
②	冷媒配管（ガス管）φ15.88 フレア
③	ドレン配管接続口　VP25（外形φ32） ℓ200 フレキホース付属
④	下部ドレン口　VP25（外径φ32）
⑤	吊金具（4-12×30 長穴）
⑥	配線取入口
⑦	外気取入口（φ150 異形穴）
⑧	吹出丸ダクト合フランジ（4-φ200）
⑨	電装箱
⑩	ビルトインパネル CZ-06HPF3（別売品）
⑪	スライドチャンバー CMB-SLBD160B（別売品）

※1、サービススペース確保のお願い
・ドレンポンプと熱交換器のメンテナンスおよび清掃を行うために、別売品のビルトイン大パネル（CZ-160KPF1）を設置するか、または天井開口可能部を設けてください。
・サービススペースには、作業の妨げになるものを設置しないでください。

■電気回路図

● CS-P50 ～ P160F7C

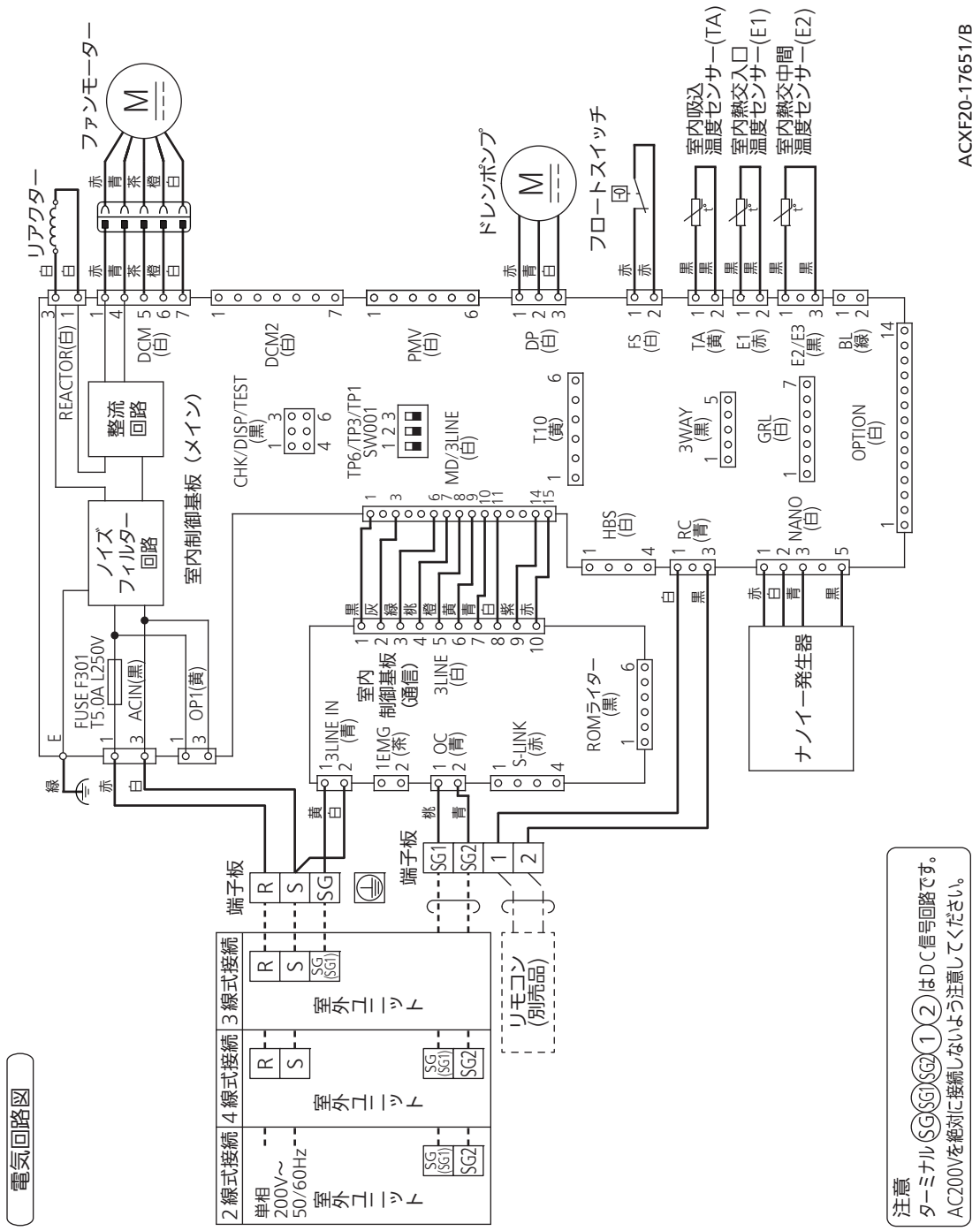

■運転音特性

● CS-P50, P56F7C

定格静圧

運転音レベル dB(A) 急 / 強 / 弱	41 / 38 / 32
測定位置	ユニット真下 1.5m

50Hz・60Hz 共通
急
弱

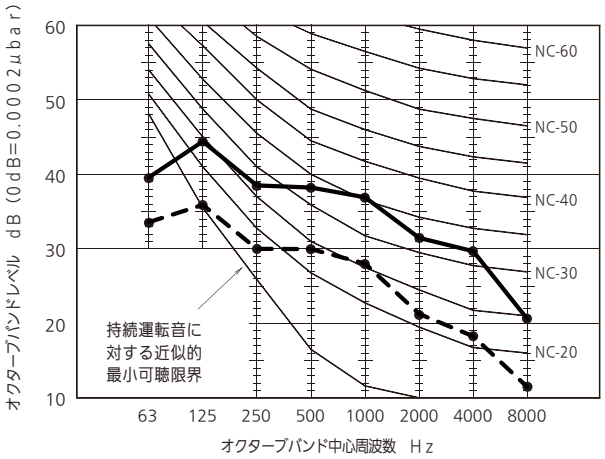

最大静圧

運転音レベル dB(A) 急 / 強 / 弱	42 / 40 / 37
測定位置	ユニット真下 1.5m

50Hz・60Hz 共通
急
弱

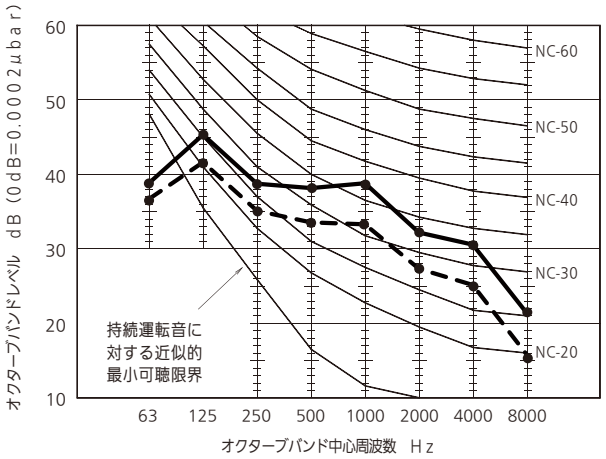

● CS-P63, P71F7C

定格静圧

運転音レベル dB(A) 急 / 強 / 弱	41 / 38 / 35
測定位置	ユニット真下 1.5m

50Hz・60Hz 共通
急
弱

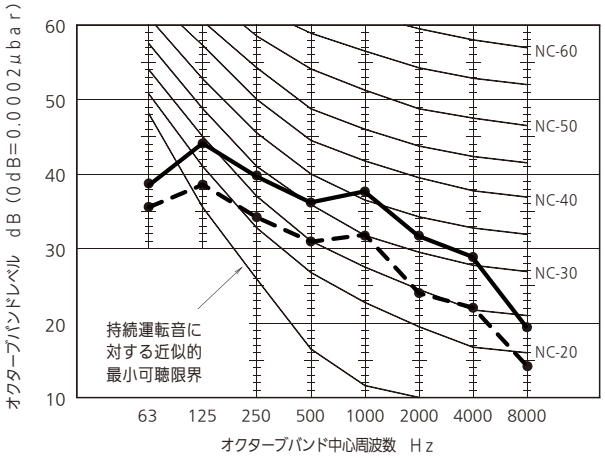

最大静圧

運転音レベル dB(A) 急 / 強 / 弱	46 / 42 / 38
測定位置	ユニット真下 1.5m

50Hz・60Hz 共通
急
弱

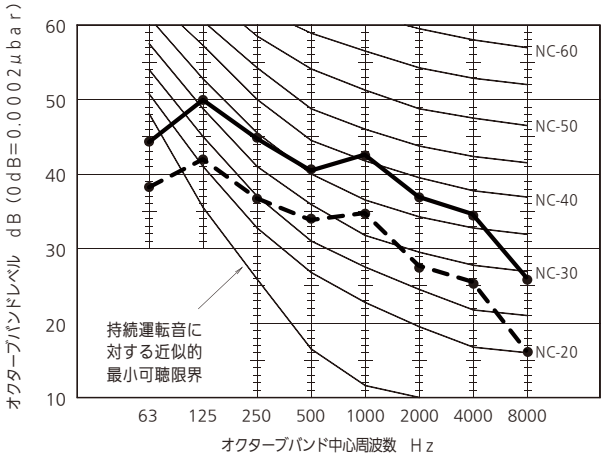

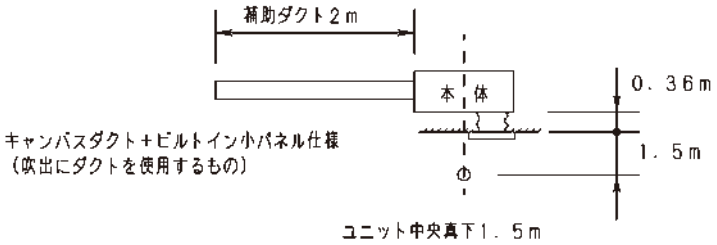

■運転音特性

● CS-P80F7C

定格静圧

運転音レベル dB(A) 急 / 強 / 弱	42 / 39 / 35
測定位置	ユニット真下 1.5m

50Hz・60Hz 共通
急
弱

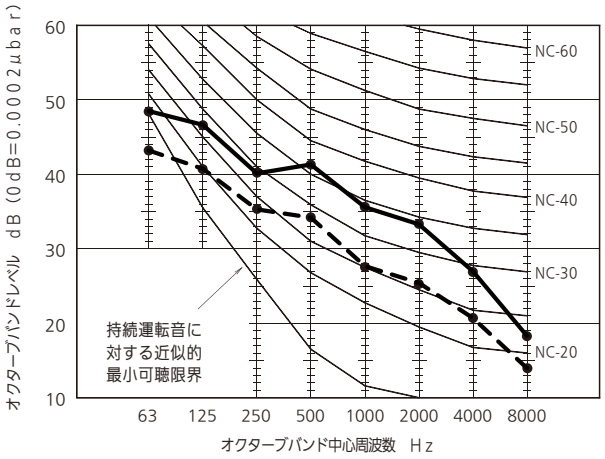

最大静圧

運転音レベル dB(A) 急 / 強 / 弱	47 / 43 / 39
測定位置	ユニット真下 1.5m

50Hz・60Hz 共通
急
弱

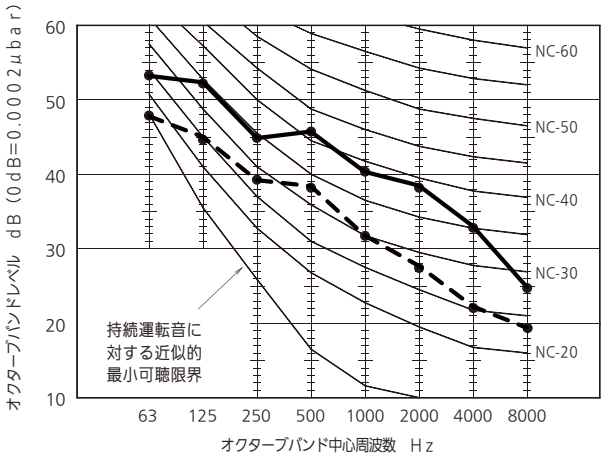

● CS-P112F7C

定格静圧

運転音レベル dB(A) 急 / 強 / 弱	44 / 40 / 35
測定位置	ユニット真下 1.5m

50Hz・60Hz 共通
急
弱

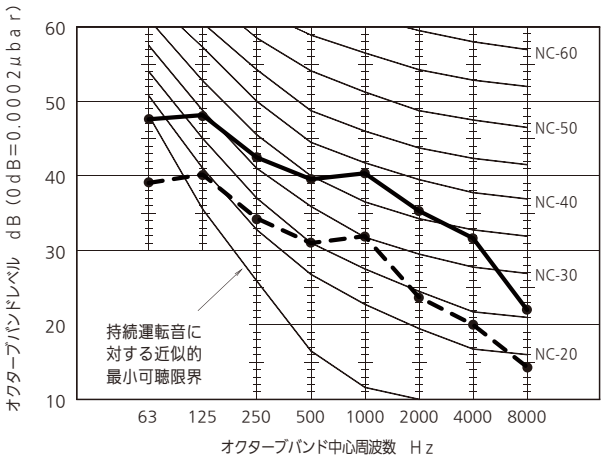

最大静圧

運転音レベル dB(A) 急 / 強 / 弱	48 / 44 / 41
測定位置	ユニット真下 1.5m

50Hz・60Hz 共通
急
弱

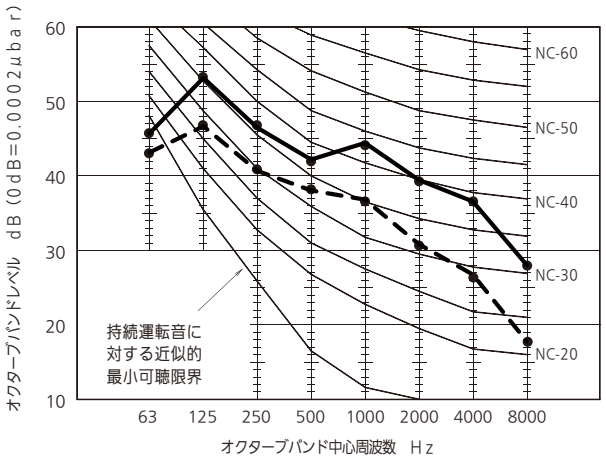

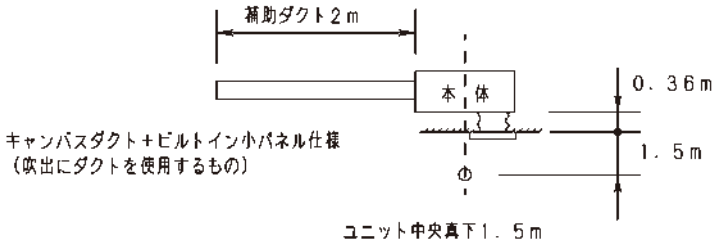

■運転音特性

● CS-P140F7C

定格静圧

運転音レベル dB(A) 急 / 強 / 弱	46 / 43 / 37
測定位置	ユニット真下 1.5m

50Hz・60Hz 共通
急
弱

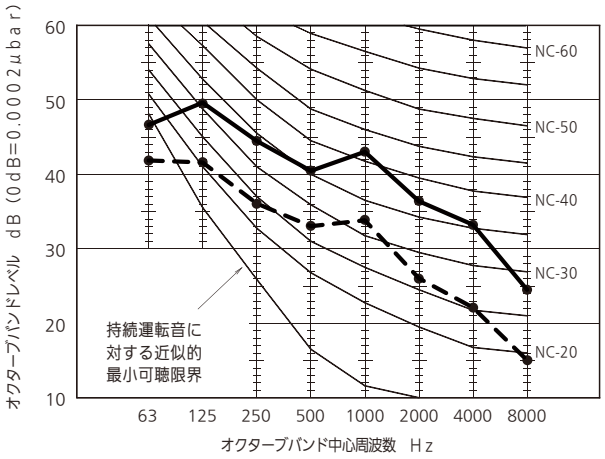

最大静圧

運転音レベル dB(A) 急 / 強 / 弱	49 / 45 / 41
測定位置	ユニット真下 1.5m

50Hz・60Hz 共通
急
弱

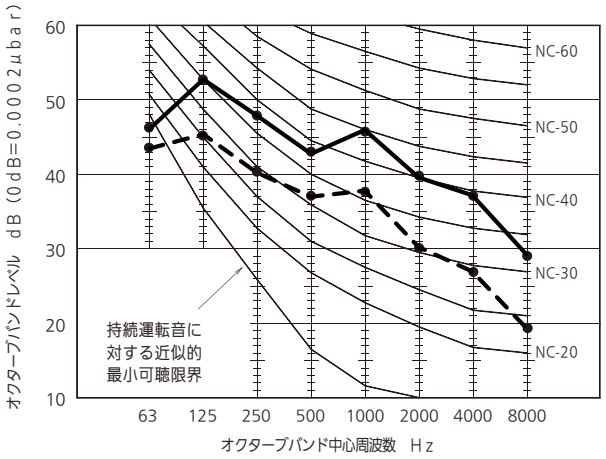

● CS-P160F7C

定格静圧

運転音レベル dB(A) 急 / 強 / 弱	47 / 43 / 37
測定位置	ユニット真下 1.5m

50Hz・60Hz 共通
急
弱

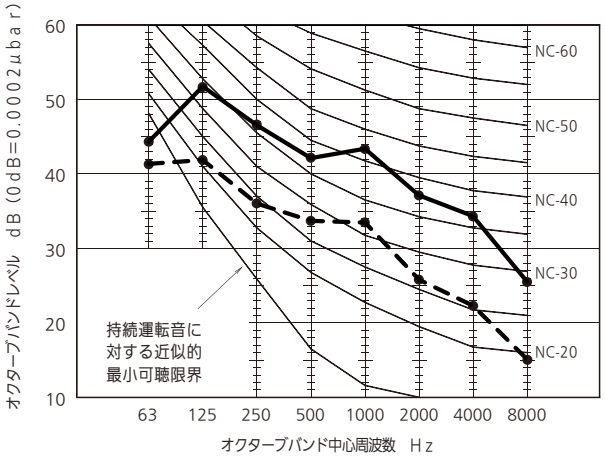

最大静圧

運転音レベル dB(A) 急 / 強 / 弱	49 / 45 / 41
測定位置	ユニット真下 1.5m

50Hz・60Hz 共通
急
弱

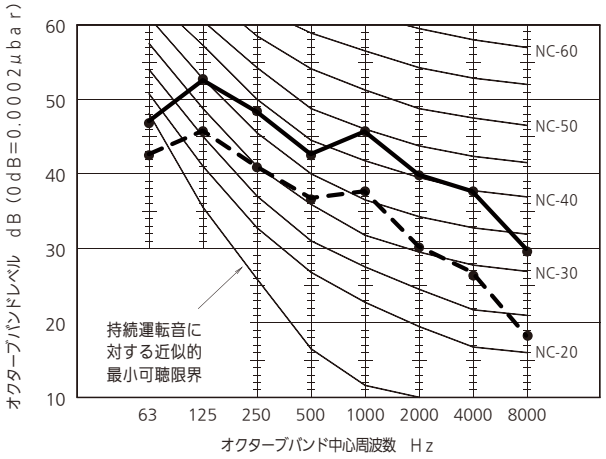

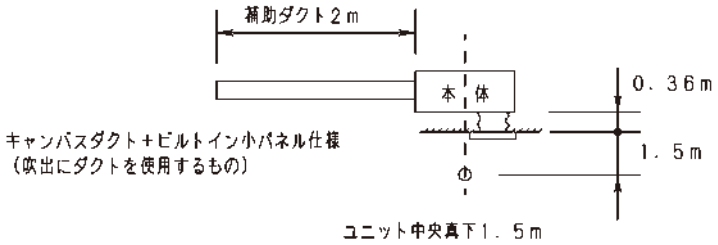

■送風機特性

●CS-P50、P56F7C

最大静圧/ 工場出荷時 / 最小静圧 設定時のPQ線図

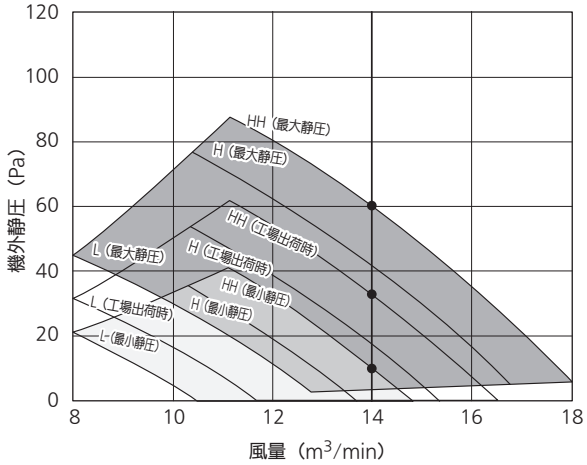

HH（急風）での使用可能風量範囲 / フィルター特性線図

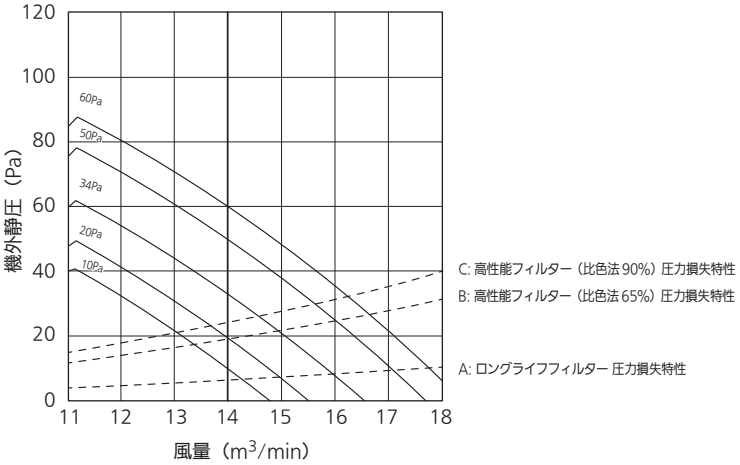

10Pa

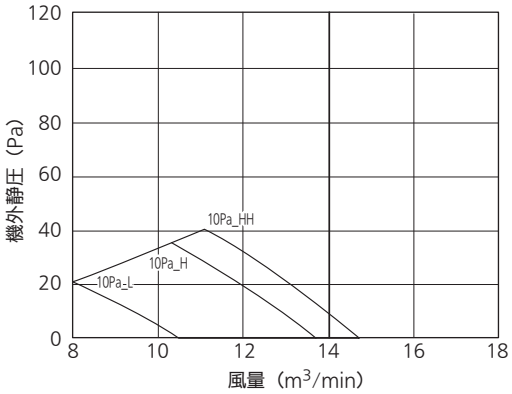

20Pa

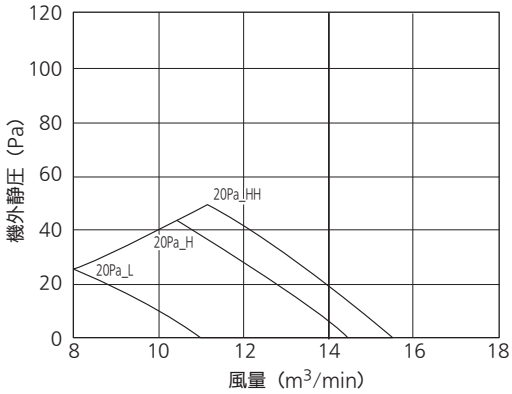

34Pa

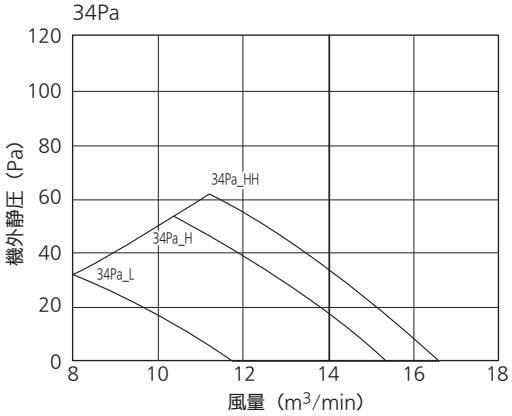

50Pa

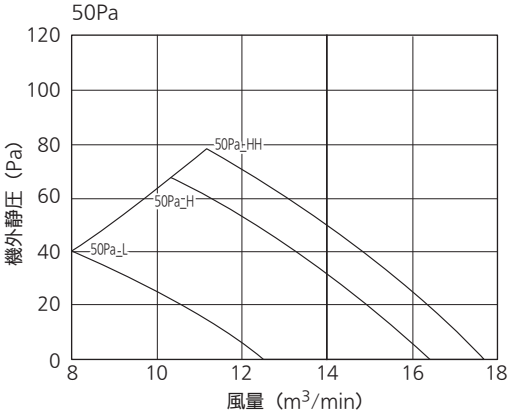

60Pa

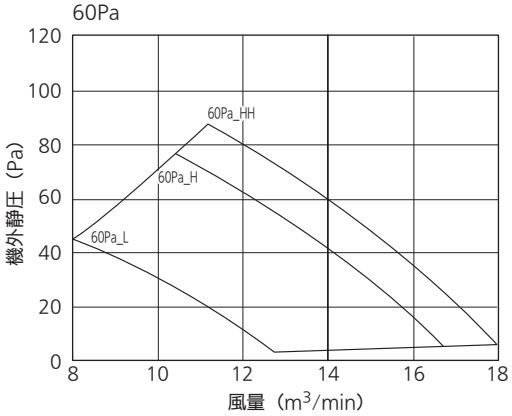

■送風機特性

●CS-P63、P71、P80F7C

最大静圧/ 工場出荷時 / 最小静圧 設定時のPQ線図

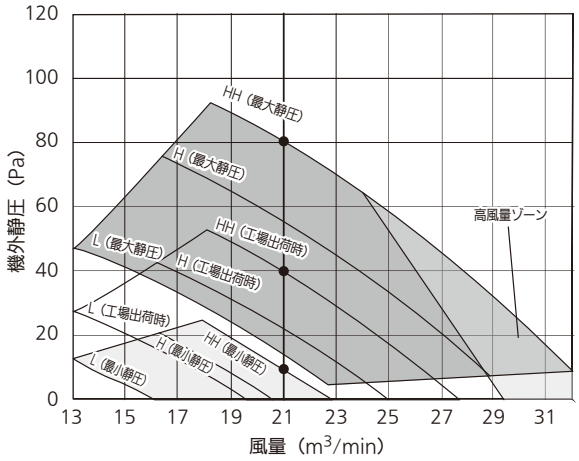

HH（急風）での使用可能風量範囲 / フィルター特性線図

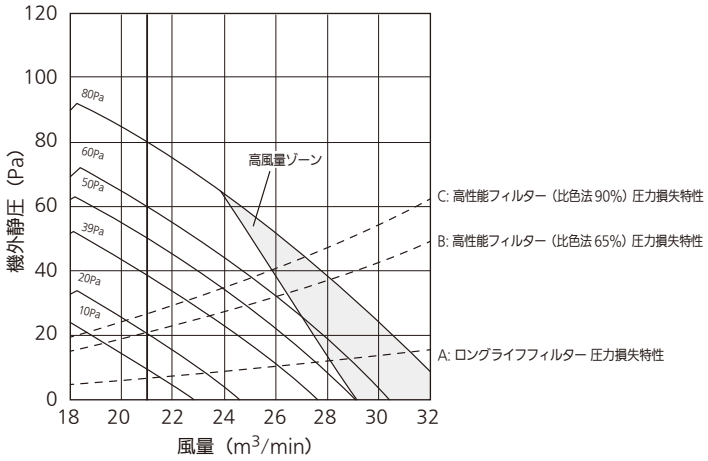

10Pa

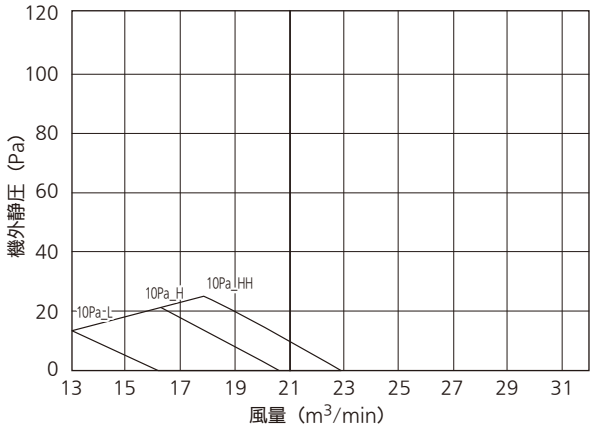

20Pa

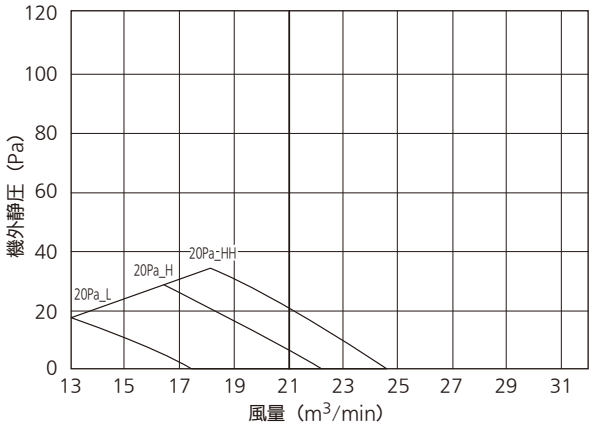

39Pa

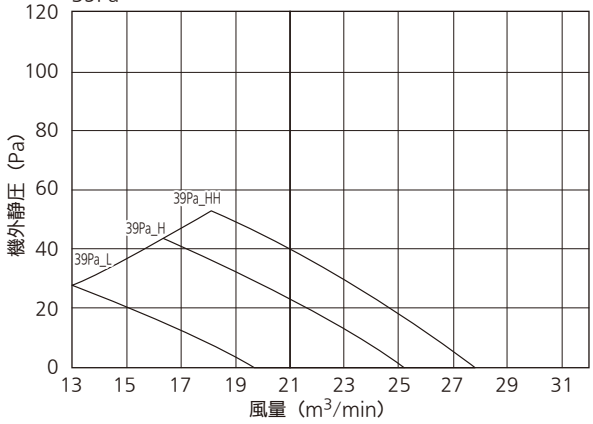

50Pa

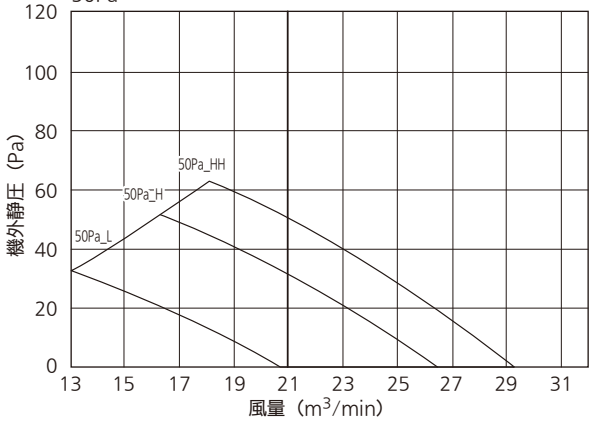

60Pa

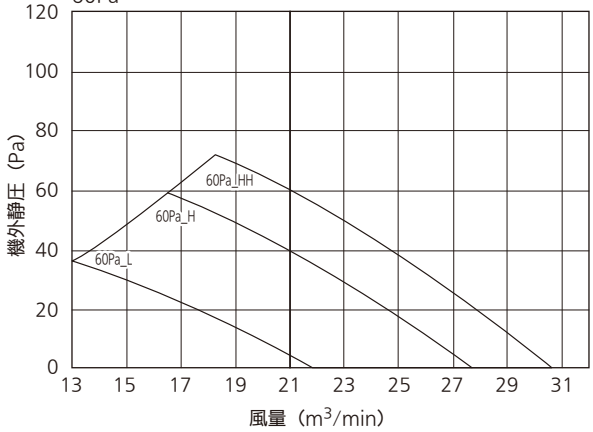

80Pa

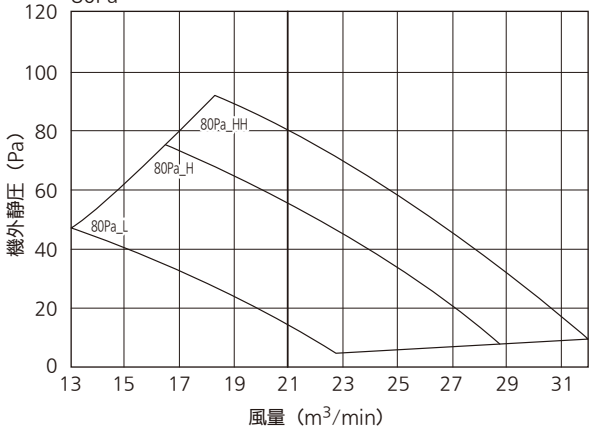

■送風機特性

● CS-P112F7C

最大静圧/ 工場出荷時 / 最小静圧 設定時のPQ線図

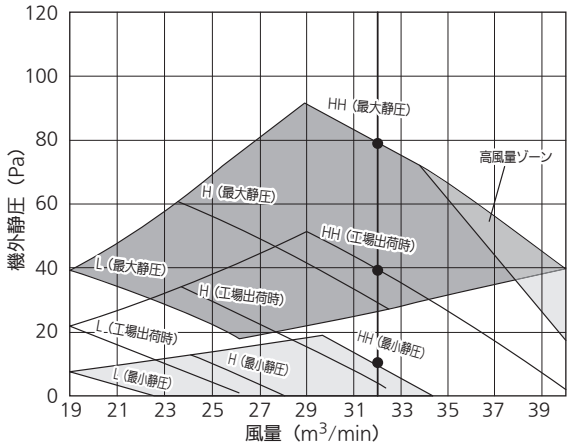

HH（急風）での使用可能風量範囲 / フィルター特性線図

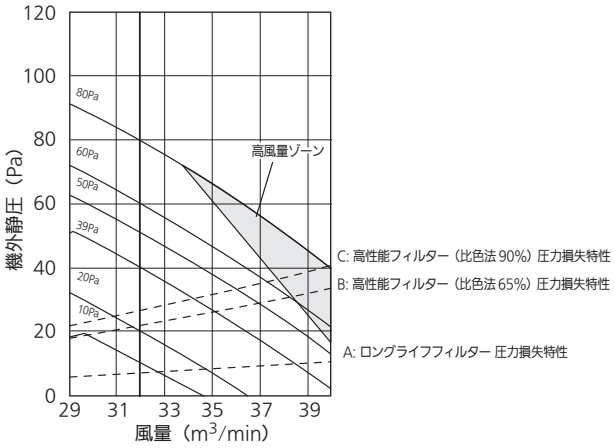

10Pa

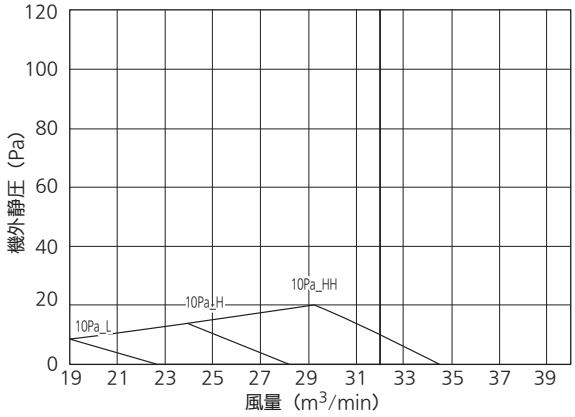

30Pa

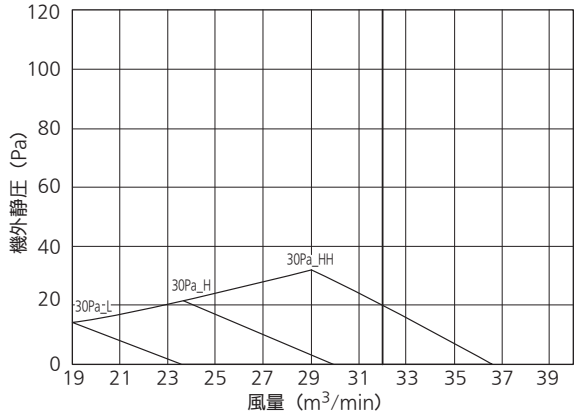

39Pa

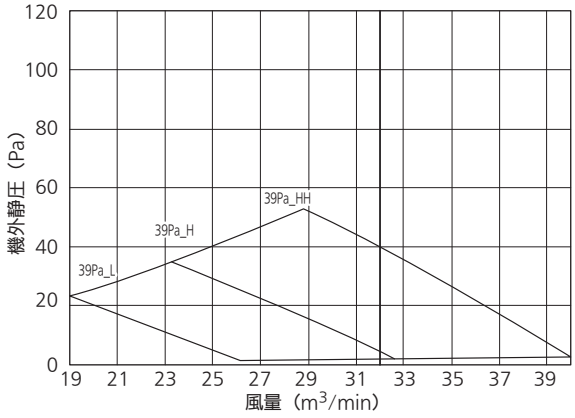

50Pa

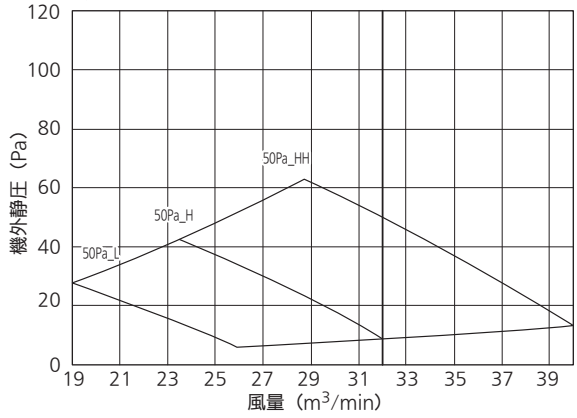

60Pa

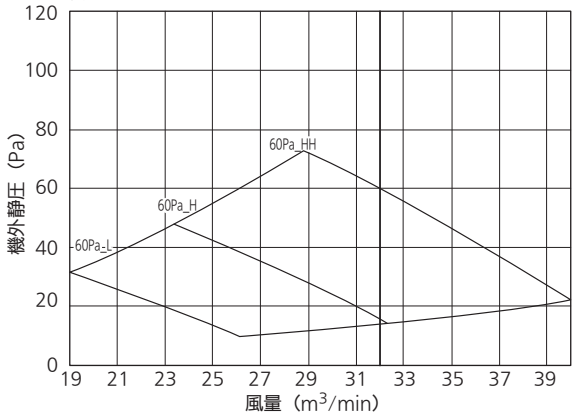

80Pa

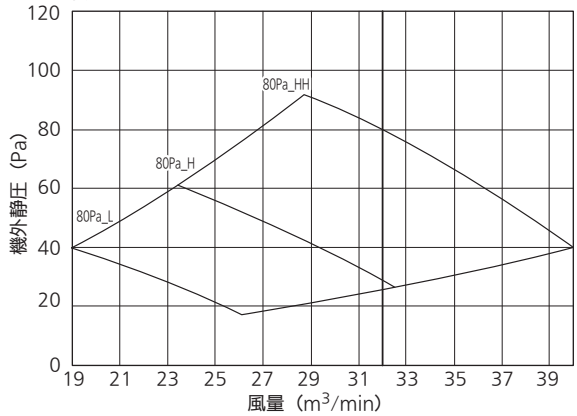

■送風機特性

● CS-P140F7C

最大静圧/ 工場出荷時 / 最小静圧 設定時のPQ線図

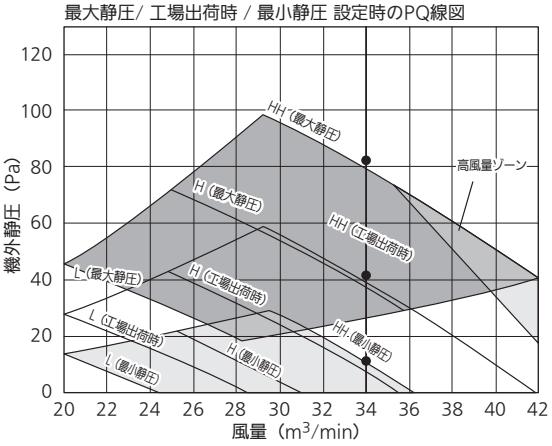

HH（急風）での使用可能風量範囲 / フィルター特性線図

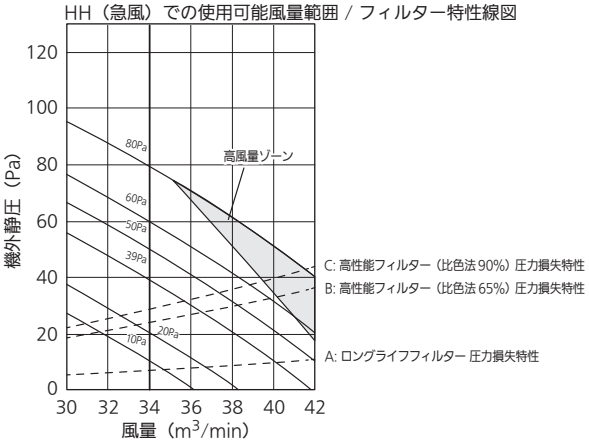

10Pa

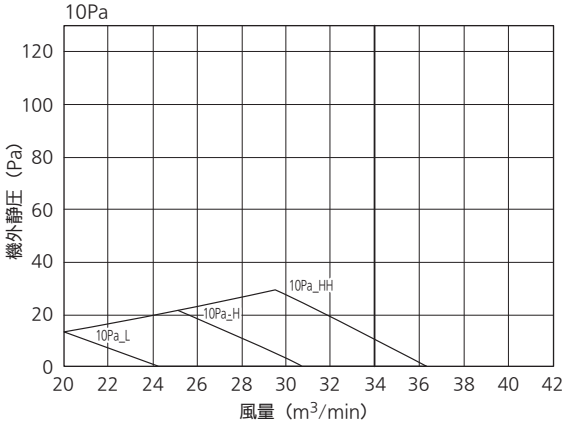

20Pa

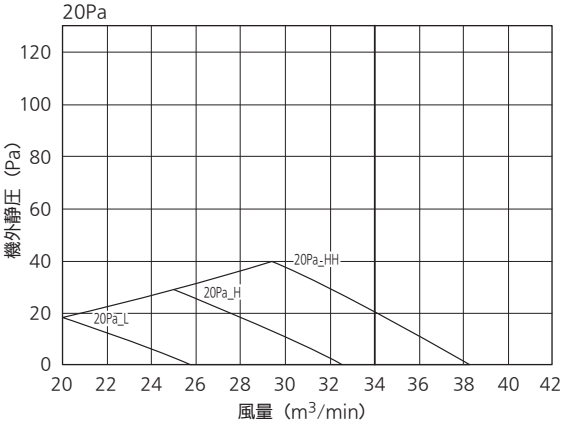

39Pa

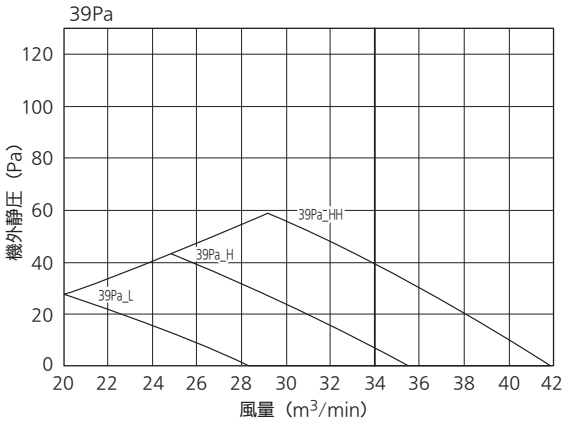

50Pa

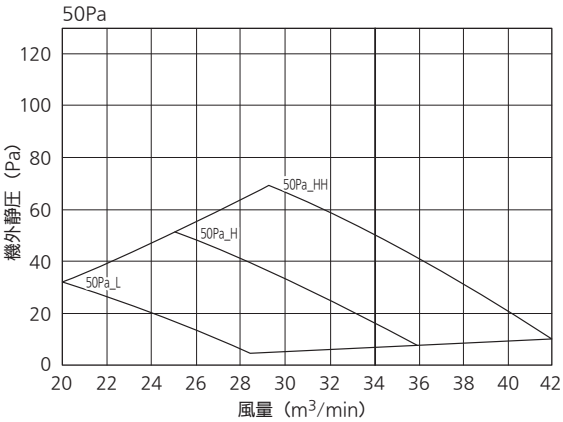

60Pa

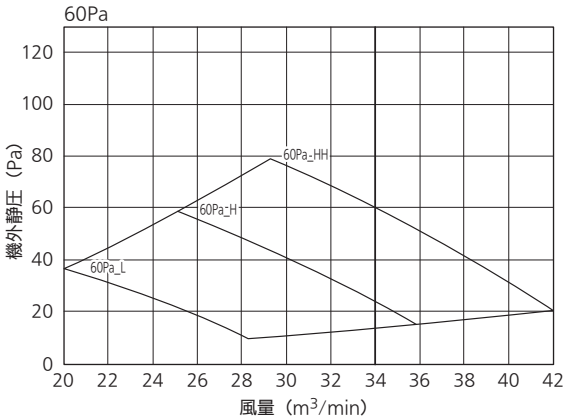

80Pa

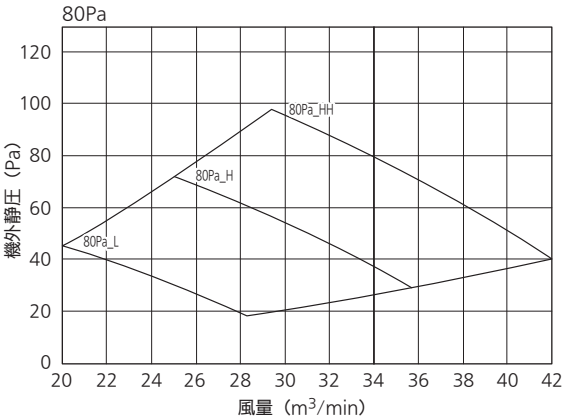

■送風機特性

● CS-P160F7C

最大静圧/ 工場出荷時 / 最小静圧 設定時のPQ線図

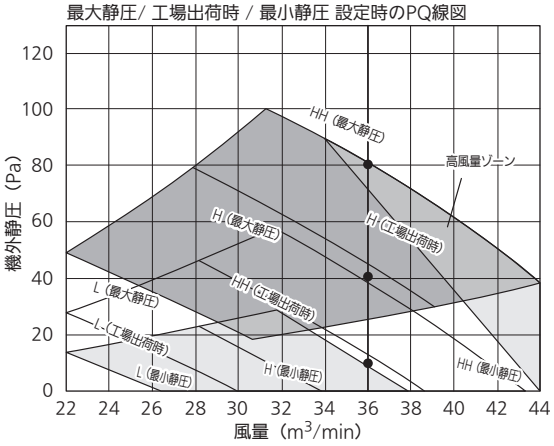

HH（急風）での使用可能風量範囲 / フィルター特性線図

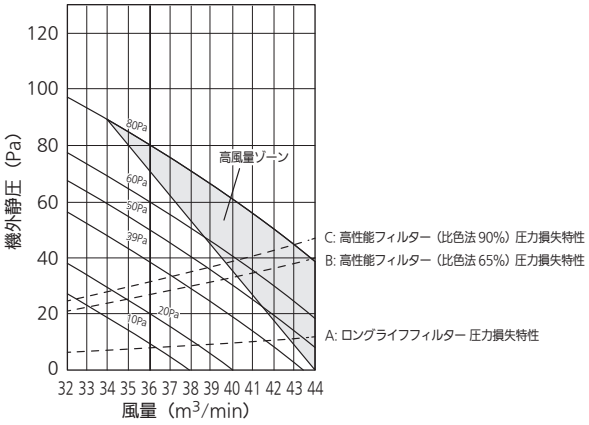

10Pa

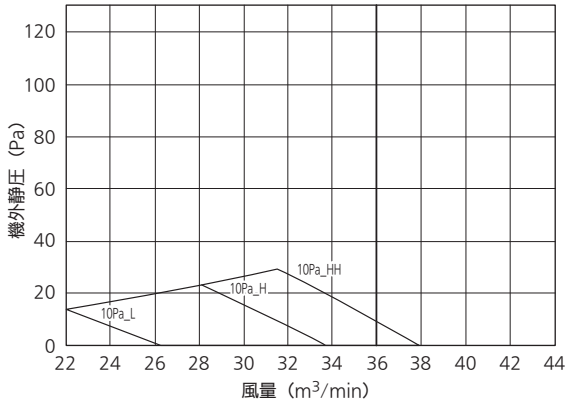

20Pa

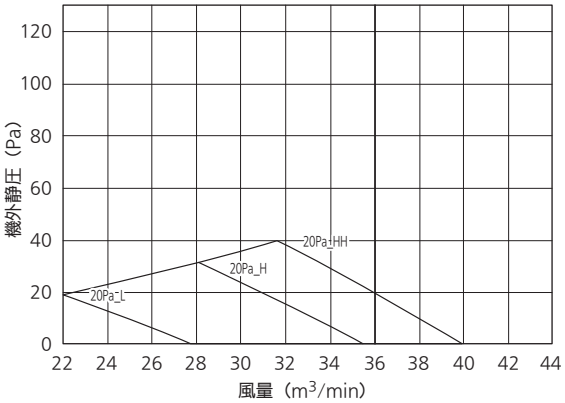

39Pa

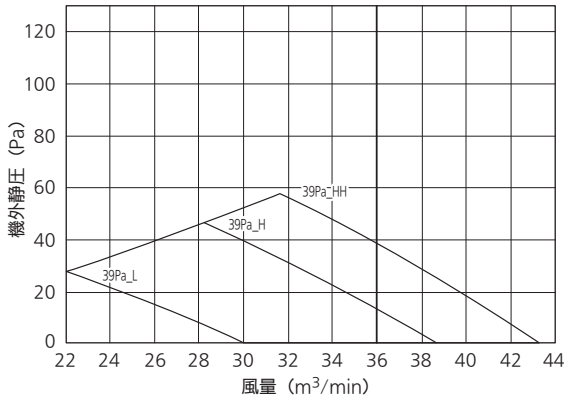

50Pa

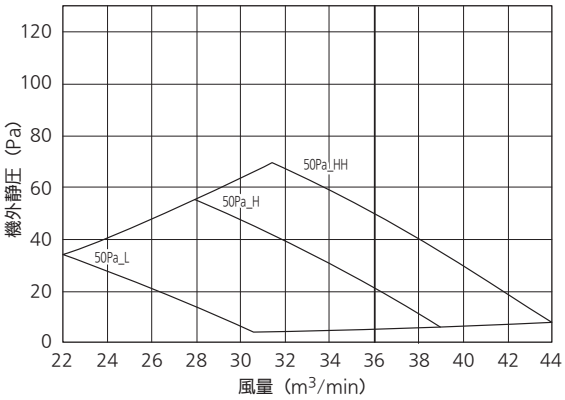

60Pa

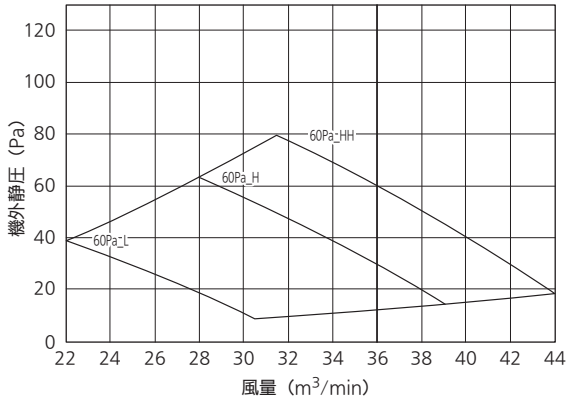

80Pa

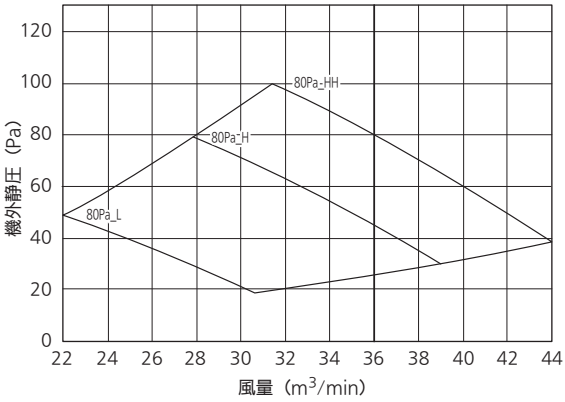

■ XEPHY Eco（高効率タイプ）沖縄向け

形名				ビルトインオールダクト形　ナノイーX搭載（シングル）《三相電源》			
総合品番				PA-P50FE7HZC			
室内・室外ユニット品番				CS-P50FE7C		CU-P50H7ZC	
パネル品番				—		—	
能力	冷房定格(最小～最大)[中間,中間中温,最小中温]		kW	4.5(1.1～5.0)　[2.1、2.2、1.2]			
能力	暖房定格(最小～最大)[中間,最小]		kW	5.0(1.2～6.5)　[2.3、1.3]			
能力	最大暖房低温		kW	5.5			
冷房定格時の顕熱比			—	0.82			
COP冷房定格	COP暖房定格	COP冷暖平均	—	3.98	3.82	3.90	
APF（2006）			—	5.1　/　5.1			
APF（2015）			—	5.5　/　5.5			
外形寸法 H×W×D			mm	290×800×700		630×799(+91)×299(+64)	
製品質量			kg	28		39	
外装色（マンセル記号）				—		アイボリー（2.6Y7.6/1.1）	
電源				三相200V　50/60Hz			
電気特性	消費電力	冷房定格　[中間,中間中温,最小中温]	kW	1.13　[0.410、0.350、0.150]			
電気特性	消費電力	暖房定格　[中間,最小]	kW	1.31　[0.415、0.245]			
電気特性	消費電力	最大暖房低温	kW	2.23			
電気特性	消費電力	暖房極低温	kW	—			
電気特性	運転電流(冷房定格，暖房定格)		A	冷房　3.5		暖房　4.0	
電気特性	力率(冷房定格，暖房定格)		%	冷房　93		暖房　95	
電気特性	最大運転電流		A	10.1			
電気特性	電源容量		kVA	3.5			
電気特性	始動電流		A	—			
設計圧力			MPa	高圧部　4.15　低圧部　2.55			
圧縮機	形名×個数			—		全密閉ロータリー式×1	
圧縮機	電動機定格出力（極数）		kW			1.20(6P)	
圧縮機	冷凍機油（種別・封入）		L			FW50S(エーテル)　0.45	
圧縮機	クランクケースヒーター		kW			—	
冷媒・初期充填量			kg	—		R32　1.25	
送風装置	形名×個数			シロッコファン × 1		プロペラファン×1	
送風装置	定格風量　冷房		m^3/min	急 16.0 強 15.0 弱 12.0		43	
送風装置	定格風量　暖房		m^3/min	急 16.0 強 15.0 弱 12.0		43	
送風装置	機外静圧		Pa	70(200)		—	
送風装置	電動機定格出力（極数）		kW	《DC》　0.167　(10P)		《DC》　0.060　(8P)	
保護装置			室内側	過電流、回転信号検出、ヒューズ			
保護装置			室外側	過電流(CT方式)、高圧スイッチ、圧縮機吐出温度サーミスター			
配管	冷媒配管長		m	最小　3m　最大　40m			
配管	高低差		m	外上30m　外下15m			
配管	冷媒	ガス管	mm	φ12.7（フレア）		φ12.7（フレア）	
配管	冷媒	液管	mm	φ6.35（フレア）		φ6.35（フレア）	
配管	ドレン口	室内側		VP25(外径φ32)〈ドレンポンプ内蔵〉 (ドレンアップ高さはドレン口から500㎜以下)			
配管	ドレン口	室外側		ビニールホース接続（内径φ16：現地調達） (別売品　ドレンソケット取付け時)			
運転 SW（温度設定範囲）			℃	リモコン（冷・ドライ 18～30、 暖房 16～30、 冷暖自動 17～27)			
外気運転範囲			℃	冷房　-15～50DB		暖房　-20～24DB	
ダクト接続口			mm	□592×186		—	
外気導入口			mm	φ150			
エアーフィルター				—			
運転音（SPL）			dB(A)	冷房　急　35(40) 冷房　強　32(39) 冷房　弱　28(33)	暖房　急　35(40) 暖房　強　32(39) 暖房　弱　28(33)	冷房　標準　46 冷房　静音1　44 冷房　静音2　42 冷房　静音3　40	暖房　標準　47 暖房　静音1　45 暖房　静音2　43 暖房　静音3　41
運転音（PWL）			dB(A)	冷　急　58(63)	暖　急　58(63)	冷　標準　64	暖　標準　65
高圧ガス保安法区分				届出不要			
法定冷凍トン				1.12			
主要付属品				据付説明書、配管断熱材 ドレンホース、ホースバンド			
IP コード				IPX0		IPX4	

※　APF、COP、消費電力量、運転電流、力率はナノイーXをオフにした時のものです。

※　室内ユニットの仕様は室内ユニット 1 台あたりの値です。
※　総合品番にはエコナビセンサーCZ-CSEN1と多機能ワイヤードリモコンCZ-10RT5Cを含みます。
※　性能・電気特性は JIS B8616 に基づいた値です。
(冷房時：室内吸込空気温度 27℃DB・19℃WB，室外吸込空気温度 35℃DB)
(暖房時(標準)：室内吸込空気温度 20℃DB・15℃WB 以下、室外吸込空気温度 7℃DB・6℃WB)
(暖房時(低温)：室内吸込空気温度 20℃DB・15℃WB 以下、室外吸込空気温度 2℃DB・1℃WB)
※　室外の外形寸法欄(　)内は、最大寸法の値です。
※　基板上で静圧を設定する場合は、基板上のディップスイッチをご使用ください。
機外静圧および運転音の(　)内数値は、最大静圧時の値です。(最大静圧への変更は、基板上のディップスイッチや、リモコンで設定可能)
※　運転音(PWL：音響パワーレベル)は JIS B8616 に基づいた値です。
運転音(SPL：音圧レベル)は、室外ユニット正面 1m 高さ 1.5m、室内ユニット真下1.5mの値です。
実際に据え付けますと、周囲の騒音や反響などにより表示値より大きくなるのが普通です。
※　工場出荷時の冷媒量で保証しています配管長は30m（シングル設置時)までです。
※　-5℃以下で冷房運転をする場合には、室外ユニットに別売品の防風板と防雪ダクト(側面・背面)を取り付けてください。
※　設置スペース、サービススペースについては外形寸法図をご確認ください。
※　室内熱負荷に対して、過大な空調機を設置すると、室内の温度や湿度の変化が頻繁となり、室内環境や建物に結露の発生などの影響をおよぼす事があります。
※　室内ユニットの下には、濡れて困るものは置かないでください。湿度がRH70%以上の場合は、露が落ちることがあります。

■ XEPHY Eco（高効率タイプ）沖縄向け

形名				ビルトインオールダクト形　ナノイーX搭載（シングル）《三相電源》		
総合品番				PA-P56FE7HZC		
室内・室外ユニット品番				CS-P56FE7C	CU-P56H7ZC	
パネル品番				―	―	
能力	冷房定格(最小～最大)[中間,中間中温,最小中温]		kW	5.0(1.2～5.6)　[2.3、2.4、1.3]		
	暖房定格(最小～最大)[中間,最小]		kW	5.6(1.3～7.0)　[2.6、1.4]		
	最大暖房低温		kW	5.7		
冷房定格時の顕熱比			—	0.79		
COP冷房定格	COP暖房定格	COP冷暖平均	—	3.62	3.61	3.62
APF（2006）			—	4.9　/　4.9		
APF（2015）			—	5.3　/　5.3		
外形寸法 H×W×D			mm	290×800×700	630×799(+91)×299(+64)	
製品質量			kg	28	39	
外装色（マンセル記号）				―	アイボリー（2.6Y7.6/1.1）	
電源				三相200V　50/60Hz		
電気特性	消費電力	冷房定格　[中間,中間中温,最小中温]	kW	1.38　[0.470、0.400、0.170]		
		暖房定格　[中間,最小]	kW	1.55　[0.480、0.265]		
		最大暖房低温	kW	2.53		
		暖房極低温	kW	―		
	運転電流(冷房定格，暖房定格)		A	冷房　4.3	暖房　4.8	
	力率(冷房定格，暖房定格)		%	冷房　93	暖房　93	
	最大運転電流		A	10.3		
	電源容量		kVA	3.57		
	始動電流		A	―		
設計圧力			MPa	高圧部　4.15　低圧部　2.55		
圧縮機	形名×個数			―	全密閉ロータリー式×1	
	電動機定格出力（極数）		kW		1.50(6P)	
	冷凍機油（種別・封入）		L		FW50S(エーテル)　0.45	
	クランクケースヒーター		kW		―	
冷媒・初期充填量			kg	―	R32　1.25	
送風装置	形名×個数			シロッコファン × 1	プロペラファン×1	
	定格風量　冷房		m^3/min	急 16.0 強 15.0 弱 12.0	43	
	定格風量　暖房		m^3/min	急 16.0 強 15.0 弱 12.0	43	
	機外静圧		Pa	70(200)	―	
	電動機定格出力（極数）		kW	《DC》　0.167　(10P)	《DC》　0.060　(8P)	
保護装置			室内側	過電流、回転信号検出、ヒューズ		
			室外側	過電流(CT方式)、高圧スイッチ、圧縮機吐出温度サーミスター		
配管	冷媒配管長		m	最小　3m　最大　40m		
	高低差		m	外上30m　外下15m		
	冷媒	ガス管	mm	φ12.7（フレア）	φ12.7（フレア）	
		液管	mm	φ6.35（フレア）	φ6.35（フレア）	
	ドレン口	室内側		VP25(外径φ32)〈ドレンポンプ内蔵〉 (ドレンアップ高さはドレン口から500㎜以下)		
		室外側		ビニールホース接続（内径φ16：現地調達） (別売品　ドレンソケット取付け時)		
運転 SW（温度設定範囲）			℃	リモコン（冷・ドライ 18～30、 暖房 16～30、 冷暖自動 17～27)		
外気運転範囲			℃	冷房　-15～50DB	暖房　-20～24DB	
ダクト接続口			mm	□592×186	―	
外気導入口			mm	φ150		
エアーフィルター				―		
運転音（SPL）			dB(A)	冷房：急 35(40)、強 32(39)、弱 28(33)	暖房：急 35(40)、強 32(39)、弱 28(33)	冷房：標準 46、静音1 44、静音2 42、静音3 40 / 暖房：標準 47、静音1 45、静音2 43、静音3 41
運転音（PWL）			dB(A)	冷：急 58(63)	暖：急 58(63)	冷：標準 64 / 暖：標準 65
高圧ガス保安法区分				届出不要		
法定冷凍トン				1.12		
主要付属品				据付説明書、配管断熱材 ドレンホース、ホースバンド		
IP コード				IPX0	IPX4	

※　APF、COP、消費電力量、運転電流、力率はナノイーXをオフにした時のものです。

※　室内ユニットの仕様は室内ユニット 1 台あたりの値です。
※　総合品番にはエコナビセンサーCZ-CSEN1と多機能ワイヤードリモコンCZ-10RT5Cを含みます。
※　性能・電気特性は JIS B8616 に基づいた値です。
　(冷房時：室内吸込空気温度 27℃DB・19℃WB，室外吸込空気温度 35℃DB)
　(暖房時(標準)：室内吸込空気温度 20℃DB・15℃WB 以下、室外吸込空気温度 7℃DB・6℃WB)
　(暖房時(低温)：室内吸込空気温度 20℃DB・15℃WB 以下、室外吸込空気温度 2℃DB・1℃WB)
※　室外の外形寸法欄(　)内は、最大寸法の値です。
※　基板上で静圧を設定する場合は、基板上のディップスイッチをご使用ください。
　機外静圧および運転音の(　)内数値は、最大静圧時の値です。(最大静圧への変更は、基板上のディップスイッチや、リモコンで設定可能)
※　運転音(PWL：音響パワーレベル)は JIS B8616 に基づいた値です。
　運転音(SPL：音圧レベル)は、室外ユニット正面 1m 高さ 1.5m、室内ユニット真下1.5mの値です。
　実際に据え付けますと、周囲の騒音や反響などにより表示値より大きくなるのが普通です。
※　工場出荷時の冷媒量で保証しています配管長は30m（シングル設置時)までです。
※　-5℃以下で冷房運転をする場合には、室外ユニットに別売品の防風板と防雪ダクト(側面・背面)を取り付けてください。
※　設置スペース、サービススペースについては外形寸法図をご確認ください。
※　室内熱負荷に対して、過大な空調機を設置すると、室内の温度や湿度の変化が頻繁となり、室内環境や建物に結露の発生などの影響をおよぼす事があります。
※　室内ユニットの下には、濡れて困るものは置かないでください。湿度がRH70%以上の場合は、露が落ちることがあります。

■ XEPHY Eco（高効率タイプ）沖縄向け

形名				ビルトインオールダクト形　ナノイーX搭載（シングル）《三相電源》			
総合品番				PA-P63FE7HZC			
室内・室外ユニット品番				CS-P63FE7C		CU-P63H7ZC	
パネル品番				―		―	
能力	冷房定格(最小～最大)[中間,中間中温,最小中温]		kW	5.6(1.3～6.3)　[2.7、2.9、1.4]			
能力	暖房定格(最小～最大)[中間,最小]		kW	6.3(1.4～8.0)　[2.9、1.6]			
能力	最大暖房低温		kW	6.1			
冷房定格時の顕熱比			—	0.85			
COP冷房定格	COP暖房定格	COP冷暖平均	—	3.89	3.42	3.66	
APF（2006）			—	5.1　/　5.1			
APF（2015）			—	5.6　/　5.6			
外形寸法 H×W×D			mm	290×1000×700		630×799(+91)×299(+64)	
製品質量			kg	34		41	
外装色（マンセル記号）				―		アイボリー（2.6Y7.6/1.1）	
電源				三相200V　50/60Hz			
電気特性	消費電力	冷房定格　[中間,中間中温,最小中温]	kW	1.44　[0.495、0.440、0.185]			
電気特性	消費電力	暖房定格　[中間,最小]	kW	1.84　[0.520、0.305]			
電気特性	消費電力	最大暖房低温	kW	2.20			
電気特性	消費電力	暖房極低温	kW	―			
電気特性	運転電流(冷房定格，暖房定格)		A	冷房　4.4		暖房　5.7	
電気特性	力率(冷房定格，暖房定格)		%	冷房　94		暖房　93	
電気特性	最大運転電流		A	10.6			
電気特性	電源容量		kVA	3.67			
電気特性	始動電流		A	―			
設計圧力			MPa	高圧部　4.15　低圧部　2.55			
圧縮機	形名×個数			―		全密閉ロータリー式×1	
圧縮機	電動機定格出力（極数）		kW			1.50(6P)	
圧縮機	冷凍機油（種別・封入）		L			FW50S(エーテル)　0.45	
圧縮機	クランクケースヒーター		kW			―	
冷媒・初期充填量			kg	―		R32　1.40	
送風装置	形名×個数			シロッコファン × 2		プロペラファン×1	
送風装置	定格風量　冷房		m^3/min	急 21.0 強 19.0 弱 15.0		44	
送風装置	定格風量　暖房		m^3/min	急 21.0 強 19.0 弱 15.0		42	
送風装置	機外静圧		Pa	70(210)		―	
送風装置	電動機定格出力（極数）		kW	《DC》　0.245　(10P)		《DC》　0.060　(8P)	
保護装置			室内側	過電流、回転信号検出、ヒューズ			
保護装置			室外側	過電流(CT方式)、高圧スイッチ、圧縮機吐出温度サーミスター			
配管	冷媒配管長		m	最小　3m　最大　40m			
配管	高低差		m	外上30m　外下15m			
配管	冷媒	ガス管	mm	φ12.7（フレア）		φ12.7（フレア）	
配管	冷媒	液管	mm	φ6.35（フレア）		φ6.35（フレア）	
配管	ドレン口	室内側		VP25(外径φ32)〈ドレンポンプ内蔵〉 (ドレンアップ高さはドレン口から500㎜以下)			
配管	ドレン口	室外側		ビニールホース接続（内径φ16：現地調達） (別売品　ドレンソケット取付け時)			
運転 SW（温度設定範囲）			℃	リモコン（冷・ドライ 18～30、 暖房 16～30、 冷暖自動 17～27)			
外気運転範囲			℃	冷房　-15～50DB		暖房　-20～24DB	
ダクト接続口			mm	□792×186		―	
外気導入口			mm	φ150			
エアーフィルター				―			
運転音（SPL）			dB(A)	冷房　急　35(43) 冷房　強　32(41) 冷房　弱　28(36)	暖房　急　35(43) 暖房　強　32(41) 暖房　弱　28(36)	冷房　標準　48 冷房　静音1　46 冷房　静音2　44 冷房　静音3　42	暖房　標準　49 暖房　静音1　47 暖房　静音2　45 暖房　静音3　43
運転音（PWL）			dB(A)	冷　急　58(66)	暖　急　58(66)	冷　標準　65	暖　標準　66
高圧ガス保安法区分				届出不要			
法定冷凍トン				1.12			
主要付属品				据付説明書、配管断熱材 ドレンホース、ホースバンド			
IP コード				IPX0		IPX4	

※　APF、COP、消費電力量、運転電流、力率はナノイーXをオフにした時のものです。

※　室内ユニットの仕様は室内ユニット 1 台あたりの値です。
※　総合品番にはエコナビセンサーCZ-CSEN1と多機能ワイヤードリモコンCZ-10RT5Cを含みます。
※　性能・電気特性は JIS B8616 に基づいた値です。
(冷房時：室内吸込空気温度 27℃DB・19℃WB，室外吸込空気温度 35℃DB)
(暖房時(標準)：室内吸込空気温度 20℃DB・15℃WB 以下、室外吸込空気温度 7℃DB・6℃WB)
(暖房時(低温)：室内吸込空気温度 20℃DB・15℃WB 以下、室外吸込空気温度 2℃DB・1℃WB)
※　室外の外形寸法欄(　)内は、最大寸法の値です。
※　基板上で静圧を設定する場合は、基板上のディップスイッチをご使用ください。
機外静圧および運転音の(　)内数値は、最大静圧時の値です。(最大静圧への変更は、基板上のディップスイッチや、リモコンで設定可能)
※　運転音(PWL：音響パワーレベル)は JIS B8616 に基づいた値です。
運転音(SPL：音圧レベル)は、室外ユニット正面 1m 高さ 1.5m、室内ユニット真下1.5mの値です。
実際に据え付けますと、周囲の騒音や反響などにより表示値より大きくなるのが普通です。
※　工場出荷時の冷媒量で保証しています配管長は30m（シングル設置時)までです。
※　-5℃以下で冷房運転をする場合には、室外ユニットに別売品の防風板と防雪ダクト(側面・背面)を取り付けてください。
※　設置スペース、サービススペースについては外形寸法図をご確認ください。
※　室内熱負荷に対して、過大な空調機を設置すると、室内の温度や湿度の変化が頻繁となり、室内環境や建物に結露の発生などの影響をおよぼす事があります。
※　室内ユニットの下には、濡れて困るものは置かないでください。湿度がRH70%以上の場合は、露が落ちることがあります。

■ XEPHY Eco（高効率タイプ）沖縄向け

形名					ビルトインオールダクト形　ナノイーX搭載（シングル）《三相電源》									
総合品番					PA-P80FE7HZC									
室内・室外ユニット品番					CS-P80FE7C							CU-P80H7ZC		
パネル品番					—							—		
能力	冷房定格(最小～最大)[中間,中間中温,最小中温]			kW	7.1(1.7～8.0)　[3.2、3.4、1.8]									
能力	暖房定格(最小～最大)[中間,最小]			kW	8.0(1.5～9.0)　[3.6、2.0]									
能力	最大暖房低温			kW	6.4									
冷房定格時の顕熱比				—	0.76									
COP冷房定格	COP暖房定格	COP冷暖平均		—	3.06		3.39					3.23		
APF（2006）				—	4.9　/　4.9									
APF（2015）				—	5.3　/　5.3									
外形寸法 H×W×D				mm	290×1000×700							630×799(+91)×299(+64)		
製品質量				kg	34							41		
外装色（マンセル記号）					—							アイボリー（2.6Y7.6/1.1）		
電源					三相200V　50/60Hz									
電気特性	消費電力	冷房定格　[中間,中間中温,最小中温]		kW	2.32　[0.595、0.525、0.250]									
電気特性	消費電力	暖房定格　[中間,最小]		kW	2.36　[0.655、0.395]									
電気特性	消費電力	最大暖房低温		kW	2.34									
電気特性	消費電力	暖房極低温		kW	—									
電気特性	運転電流(冷房定格，暖房定格)			A	冷房　7.1							暖房　7.3		
電気特性	力率(冷房定格，暖房定格)			%	冷房　94							暖房　93		
電気特性	最大運転電流			A	10.6									
電気特性	電源容量			kVA	3.67									
電気特性	始動電流			A	—									
設計圧力				MPa	高圧部　4.15　低圧部　2.55									
圧縮機	形名×個数				—							全密閉ロータリー式×1		
圧縮機	電動機定格出力（極数）			kW								2.00(6P)		
圧縮機	冷凍機油（種別・封入）			L								FW50S(エーテル)　0.45		
圧縮機	クランクケースヒーター			kW								—		
冷媒・初期充填量				kg	—							R32　1.40		
送風装置	形名×個数				シロッコファン × 2							プロペラファン×1		
送風装置	定格風量　冷房			m^3/min	急 21.0 強 19.0 弱 15.0							44		
送風装置	定格風量　暖房			m^3/min	急 21.0 強 19.0 弱 15.0							46		
送風装置	機外静圧			Pa	70(210)							—		
送風装置	電動機定格出力（極数）			kW	《DC》　0.245　(10P)							《DC》　0.060　(8P)		
保護装置				室内側	過電流、回転信号検出、ヒューズ									
保護装置				室外側	過電流(CT方式)、高圧スイッチ、圧縮機吐出温度サーミスター									
配管	冷媒配管長			m	最小　3m　最大　40m									
配管	高低差			m	外上30m　外下15m									
配管	冷媒	ガス管		mm	φ15.88（フレア）							φ15.88（フレア）		
配管	冷媒	液管		mm	φ9.52（フレア）							φ9.52（フレア）		
配管	ドレン口	室内側			VP25(外径φ32)〈ドレンポンプ内蔵〉 (ドレンアップ高さはドレン口から500㎜以下)									
配管	ドレン口	室外側			ビニールホース接続（内径φ16：現地調達） (別売品　ドレンソケット取付け時)									
運転 SW（温度設定範囲）				℃	リモコン（冷・ドライ 18～30、 暖房 16～30、 冷暖自動 17～27)									
外気運転範囲				℃	冷房　-15～50DB							暖房　-20～24DB		
ダクト接続口				mm	□792×186							—		
外気導入口				mm	φ150									
エアーフィルター					—									
運転音（SPL）				dB(A)	冷房	急　35(43)	暖房	急　35(43)	冷房	標準　48	暖房	標準　52		
						強　32(41)		強　32(41)		静音1　46		静音1　50		
						弱　28(36)		弱　28(36)		静音2　44		静音2　48		
										静音3　42		静音3　46		
運転音（PWL）				dB(A)	冷	急　58(66)	暖	急　58(66)	冷	標準　67	暖	標準　70		
高圧ガス保安法区分					届出不要									
法定冷凍トン					1.12									
主要付属品					据付説明書、配管断熱材 ドレンホース、ホースバンド									
IP コード					IPX0							IPX4		

※　APF、COP、消費電力量、運転電流、力率はナノイーXをオフにした時のものです。

※　室内ユニットの仕様は室内ユニット 1 台あたりの値です。
※　総合品番にはエコナビセンサーCZ-CSEN1と多機能ワイヤードリモコンCZ-10RT5Cを含みます。
※　性能・電気特性は JIS B8616 に基づいた値です。
　(冷房時：室内吸込空気温度 27℃DB・19℃WB，室外吸込空気温度 35℃DB)
　(暖房時(標準)：室内吸込空気温度 20℃DB・15℃WB 以下、室外吸込空気温度 7℃DB・6℃WB)
　(暖房時(低温)：室内吸込空気温度 20℃DB・15℃WB 以下、室外吸込空気温度 2℃DB・1℃WB)
※　室外の外形寸法欄(　)内は、最大寸法の値です。
※　基板上で静圧を設定する場合は、基板上のディップスイッチをご使用ください。
　機外静圧および運転音の(　)内数値は、最大静圧時の値です。(最大静圧への変更は、基板上のディップスイッチや、リモコンで設定可能)
※　運転音(PWL：音響パワーレベル)は JIS B8616 に基づいた値です。
　運転音(SPL：音圧レベル)は、室外ユニット正面 1m 高さ 1.5m、室内ユニット真下1.5mの値です。
　実際に据え付けますと、周囲の騒音や反響などにより表示値より大きくなるのが普通です。
※　工場出荷時の冷媒量で保証しています配管長は30m（シングル設置時)までです。
※　-5℃以下で冷房運転をする場合には、室外ユニットに別売品の防風板と防雪ダクト(側面・背面)を取り付けてください。
※　設置スペース、サービススペースについては外形寸法図をご確認ください。
※　室内熱負荷に対して、過大な空調機を設置すると、室内の温度や湿度の変化が頻繁となり、室内環境や建物に結露の発生などの影響をおよぼす事があります。
※　室内ユニットの下には、濡れて困るものは置かないでください。湿度がRH70%以上の場合は、露が落ちることがあります。

■ XEPHY Eco（高効率タイプ）沖縄向け

形名					ビルトインオールダクト形　ナノイーX搭載（シングル）《三相電源》								
総合品番					PA-P112FE7HZC								
室内・室外ユニット品番					CS-P112FE7C					CU-P112H7ZC			
パネル品番					—					—			
能力	冷房定格(最小～最大)[中間,中間中温,最小中温]			kW	10.0(2.5～11.2)　[4.5、4.8、3.0]								
	暖房定格(最小～最大)[中間,最小]			kW	11.2(2.9～13.0)　[5.1、2.9]								
	最大暖房低温			kW	11.5								
冷房定格時の顕熱比				—	0.79								
COP冷房定格	COP暖房定格	COP冷暖平均		—	3.53		4.04			3.79			
APF（2006）				—	5.2　/　5.2								
APF（2015）				—	5.7　/　5.7								
外形寸法 H×W×D				mm	290×1400×700					996×980×370(+80)			
製品質量				kg	46					67			
外装色（マンセル記号）					—					アイボリー（2.6Y7.6/1.1）			
電源					三相200V　50/60Hz								
電気特性	消費電力	冷房定格　[中間,中間中温,最小中温]		kW	2.83　[0.820、0.715、0.415]								
		暖房定格　[中間,最小]		kW	2.77　[0.915、0.475]								
		最大暖房低温		kW	3.79								
		暖房極低温		kW	—								
	運転電流(冷房定格，暖房定格)			A	冷房　8.8					暖房　8.6			
	力率(冷房定格，暖房定格)			%	冷房　93					暖房　93			
	最大運転電流			A	16								
	電源容量			kVA	5.54								
	始動電流			A	—								
設計圧力				MPa	高圧部　4.15　低圧部　2.55								
圧縮機	形名×個数				—					全密閉ロータリー式×1			
	電動機定格出力（極数）			kW						2.50(6P)			
	冷凍機油（種別・封入）			L						FW50S(エーテル)　0.60			
	クランクケースヒーター			kW						—			
冷媒・初期充填量				kg	—					R32　2.10			
送風装置	形名×個数				シロッコファン × 3					プロペラファン×1			
	定格風量　冷房			m^3/min	急 32.0 強 26.0 弱 21.0					77			
	定格風量　暖房			m^3/min	急 32.0 強 26.0 弱 21.0					73			
	機外静圧			Pa	100(210)					—			
	電動機定格出力（極数）			kW	《DC》　0.319　(10P)					《DC》　0.120　(8P)			
保護装置				室内側	過電流、回転信号検出、ヒューズ								
				室外側	過電流(CT方式)、高圧スイッチ、圧縮機吐出温度サーミスター								
配管	冷媒配管長			m	最小　5m　最大　50m								
	高低差			m	外上30m　外下15m								
	冷媒	ガス管		mm	φ15.88（フレア）					φ15.88（フレア）			
		液管		mm	φ9.52（フレア）					φ9.52（フレア）			
	ドレン口	室内側			VP25(外径φ32)〈ドレンポンプ内蔵〉 (ドレンアップ高さはドレン口から500㎜以下)								
		室外側			VP25 (別売品　ドレンソケット取付け時)								
運転 SW（温度設定範囲）				℃	リモコン（冷・ドライ 18～30、 暖房 16～30、 冷暖自動 17～27)								
外気運転範囲				℃	冷房　-15～50DB					暖房　-20～24DB			
ダクト接続口				mm	□1192×186					—			
外気導入口				mm	φ150								
エアーフィルター					—								
運転音（SPL）				dB(A)	冷房	急　39(45)	暖房	急　39(45)	冷房	標準　53	暖房	標準　53	
						強　35(40)		強　35(40)		静音1　51		静音1　51	
						弱　31(37)		弱　31(37)		静音2　49		静音2　49	
										静音3　47		静音3　47	
運転音（PWL）				dB(A)	冷	急　62(68)	暖	急　62(68)	冷	標準　70	暖	標準　70	
高圧ガス保安法区分					届出不要								
法定冷凍トン					1.72								
主要付属品					据付説明書、配管断熱材 ドレンホース、ホースバンド								
IP コード					IPX0					IPX4			

※　APF、COP、消費電力量、運転電流、力率はナノイーXをオフにした時のものです。

※　室内ユニットの仕様は室内ユニット 1 台あたりの値です。
※　総合品番にはエコナビセンサーCZ-CSEN1と多機能ワイヤードリモコンCZ-10RT5Cを含みます。
※　性能・電気特性は JIS B8616 に基づいた値です。
　(冷房時：室内吸込空気温度 27℃DB・19℃WB，室外吸込空気温度 35℃DB)
　(暖房時(標準)：室内吸込空気温度 20℃DB・15℃WB 以下、室外吸込空気温度 7℃DB・6℃WB)
　(暖房時(低温)：室内吸込空気温度 20℃DB・15℃WB 以下、室外吸込空気温度 2℃DB・1℃WB)
※　室外の外形寸法欄(　)内は、最大寸法の値です。
※　基板上で静圧を設定する場合は、基板上のディップスイッチをご使用ください。
　機外静圧および運転音の(　)内数値は、最大静圧時の値です。(最大静圧への変更は、基板上のディップスイッチや、リモコンで設定可能)
※　運転音(PWL：音響パワーレベル)は JIS B8616 に基づいた値です。
　運転音(SPL：音圧レベル)は、室外ユニット正面 1m 高さ 1.5m、室内ユニット真下1.5mの値です。
　実際に据え付けますと、周囲の騒音や反響などにより表示値より大きくなるのが普通です。
※　工場出荷時の冷媒量で保証しています配管長は30m（シングル設置時)までです。
※　-5℃以下で冷房運転をする場合には、室外ユニットに別売品の防風板と防雪ダクト(側面・背面)を取り付けてください。
※　設置スペース、サービススペースについては外形寸法図をご確認ください。
※　室内熱負荷に対して、過大な空調機を設置すると、室内の温度や湿度の変化が頻繁となり、室内環境や建物に結露の発生などの影響をおよぼす事があります。
※　室内ユニットの下には、濡れて困るものは置かないでください。湿度がRH70%以上の場合は、露が落ちることがあります。

■ XEPHY Eco（高効率タイプ）沖縄向け

形名				ビルトインオールダクト形　ナノイーX搭載（シングル）《三相電源》			
総合品番				PA-P140FE7HZC			
室内・室外ユニット品番				CS-P140FE7C		CU-P140H7ZC	
パネル品番				—		—	
能力	冷房定格(最小～最大)[中間,中間中温,最小中温]		kW	12.5(3.2～14.0)　[5.7、6.0、3.2]			
能力	暖房定格(最小～最大)[中間,最小]		kW	14.0(3.5～16.0)　[6.3、3.5]			
能力	最大暖房低温		kW	14.0			
冷房定格時の顕熱比			—	0.73			
COP冷房定格	COP暖房定格	COP冷暖平均	—	3.22	3.67	3.45	
APF（2006）			—	5.0　/　5.0			
APF（2015）			—	5.4　/　5.4			
外形寸法 H×W×D			mm	290×1400×700		996×980×370(+80)	
製品質量			kg	46		82	
外装色（マンセル記号）				—		アイボリー（2.6Y7.6/1.1）	
電源				三相200V　50/60Hz			
電気特性	消費電力	冷房定格　[中間,中間中温,最小中温]	kW	3.88　[1.10、0.955、0.475]			
電気特性	消費電力	暖房定格　[中間,最小]	kW	3.81　[1.15、0.615]			
電気特性	消費電力	最大暖房低温	kW	5.10			
電気特性	消費電力	暖房極低温	kW	—			
電気特性	運転電流(冷房定格，暖房定格)		A	冷房　12.0		暖房　11.8	
電気特性	力率(冷房定格，暖房定格)		%	冷房　93		暖房　93	
電気特性	最大運転電流		A	22			
電気特性	電源容量		kVA	7.62			
電気特性	始動電流		A	—			
設計圧力			MPa	高圧部　4.15　低圧部　2.55			
圧縮機	形名×個数			—		全密閉ロータリー式×1	
圧縮機	電動機定格出力（極数）		kW			2.80(6P)	
圧縮機	冷凍機油（種別・封入）		L			FW50S(エーテル)　1.30	
圧縮機	クランクケースヒーター		kW			—	
冷媒・初期充填量			kg	—		R32　2.80	
送風装置	形名×個数			シロッコファン × 3		プロペラファン×1	
送風装置	定格風量　冷房		m^3/min	急 34.0 強 29.0 弱 23.0		97	
送風装置	定格風量　暖房		m^3/min	急 34.0 強 29.0 弱 23.0		87	
送風装置	機外静圧		Pa	100(210)		—	
送風装置	電動機定格出力（極数）		kW	《DC》　0.319　(10P)		《DC》　0.120　(8P)	
保護装置			室内側	過電流、回転信号検出、ヒューズ			
保護装置			室外側	過電流(CT方式)、高圧スイッチ、圧縮機吐出温度サーミスター			
配管	冷媒配管長		m	最小　5m　最大　50m			
配管	高低差		m	外上30m　外下15m			
配管	冷媒	ガス管	mm	φ15.88（フレア）		φ15.88（フレア）	
配管	冷媒	液管	mm	φ9.52（フレア）		φ9.52（フレア）	
配管	ドレン口	室内側		VP25(外径φ32)〈ドレンポンプ内蔵〉 (ドレンアップ高さはドレン口から500㎜以下)			
配管	ドレン口	室外側		VP25 (別売品　ドレンソケット取付け時)			
運転 SW（温度設定範囲）			℃	リモコン（冷・ドライ 18～30、 暖房 16～30、 冷暖自動 17～27)			
外気運転範囲			℃	冷房　-15～50DB		暖房　-20～24DB	
ダクト接続口			mm	□1192×186		—	
外気導入口			mm	φ150			
エアーフィルター				—			
運転音（SPL）			dB(A)	冷房　急　40(45) 冷房　強　36(40) 冷房　弱　32(37)	暖房　急　40(45) 暖房　強　36(40) 暖房　弱　32(37)	冷房　標準　57 冷房　静音1　55 冷房　静音2　53 冷房　静音3　51	暖房　標準　57 暖房　静音1　55 暖房　静音2　53 暖房　静音3　51
運転音（PWL）			dB(A)	冷　急　63(68)	暖　急　63(68)	冷　標準　74	暖　標準　74
高圧ガス保安法区分				届出不要			
法定冷凍トン				2.33			
主要付属品				据付説明書、配管断熱材 ドレンホース、ホースバンド			
IP コード				IPX0		IPX4	

※　APF、COP、消費電力量、運転電流、力率はナノイーXをオフにした時のものです。

※　室内ユニットの仕様は室内ユニット 1 台あたりの値です。
※　総合品番にはエコナビセンサーCZ-CSEN1と多機能ワイヤードリモコンCZ-10RT5Cを含みます。
※　性能・電気特性は JIS B8616 に基づいた値です。
　(冷房時：室内吸込空気温度 27℃DB・19℃WB，室外吸込空気温度 35℃DB)
　(暖房時(標準)：室内吸込空気温度 20℃DB・15℃WB 以下、室外吸込空気温度 7℃DB・6℃WB)
　(暖房時(低温)：室内吸込空気温度 20℃DB・15℃WB 以下、室外吸込空気温度 2℃DB・1℃WB)
※　室外の外形寸法欄(　)内は、最大寸法の値です。
※　基板上で静圧を設定する場合は、基板上のディップスイッチをご使用ください。
　機外静圧および運転音の(　)内数値は、最大静圧時の値です。(最大静圧への変更は、基板上のディップスイッチや、リモコンで設定可能)
※　運転音(PWL：音響パワーレベル)は JIS B8616 に基づいた値です。
　運転音(SPL：音圧レベル)は、室外ユニット正面 1m 高さ 1.5m、室内ユニット真下1.5mの値です。
　実際に据え付けますと、周囲の騒音や反響などにより表示値より大きくなるのが普通です。
※　工場出荷時の冷媒量で保証しています配管長は30m（シングル設置時)までです。
※　-5℃以下で冷房運転をする場合には、室外ユニットに別売品の防風板と防雪ダクト(側面・背面)を取り付けてください。
※　設置スペース、サービススペースについては外形寸法図をご確認ください。
※　室内熱負荷に対して、過大な空調機を設置すると、室内の温度や湿度の変化が頻繁となり、室内環境や建物に結露の発生などの影響をおよぼす事があります。
※　室内ユニットの下には、濡れて困るものは置かないでください。湿度がRH70%以上の場合は、露が落ちることがあります。

■ XEPHY Eco（高効率タイプ）沖縄向け

形名					ビルトインオールダクト形　ナノイーX搭載（シングル）《三相電源》								
総合品番					PA-P160FE7HZC								
室内・室外ユニット品番					CS-P160FE7C					CU-P160H7ZC			
パネル品番					—					—			
能力	冷房定格(最小～最大)[中間,中間中温,最小中温]			kW	14.0(3.5～16.0)　[6.3、6.7、3.7]								
能力	暖房定格(最小～最大)[中間,最小]			kW	16.0(4.0～17.0)　[7.2、4.0]								
能力	最大暖房低温			kW	14.5								
冷房定格時の顕熱比				—	0.71								
COP冷房定格	COP暖房定格	COP冷暖平均		—	2.87		3.46			3.17			
APF（2006）				—	4.8　/　4.8								
APF（2015）				—	5.2　/　5.2								
外形寸法 H×W×D				mm	290×1400×700					996×980×370(+80)			
製品質量				kg	46					82			
外装色（マンセル記号）					—					アイボリー（2.6Y7.6/1.1）			
電源					三相200V　50/60Hz								
電気特性	消費電力	冷房定格　[中間,中間中温,最小中温]		kW	4.88　[1.27、1.13、0.570]								
電気特性	消費電力	暖房定格　[中間,最小]		kW	4.62　[1.34、0.695]								
電気特性	消費電力	最大暖房低温		kW	5.65								
電気特性	消費電力	暖房極低温		kW	—								
電気特性	運転電流(冷房定格，暖房定格)			A	冷房　15.1					暖房　14.3			
電気特性	力率(冷房定格，暖房定格)			%	冷房　93					暖房　93			
電気特性	最大運転電流			A	23								
電気特性	電源容量			kVA	7.97								
電気特性	始動電流			A	—								
設計圧力				MPa	高圧部　4.15　低圧部　2.55								
圧縮機	形名×個数				—					全密閉ロータリー式×1			
圧縮機	電動機定格出力（極数）			kW						3.00(6P)			
圧縮機	冷凍機油（種別・封入）			L						FW50S(エーテル)　1.30			
圧縮機	クランクケースヒーター			kW						—			
冷媒・初期充填量				kg	—					R32　2.80			
送風装置	形名×個数				シロッコファン × 3					プロペラファン×1			
送風装置	定格風量　冷房			m^3/min	急 36.0 強 32.0 弱 25.0					102			
送風装置	定格風量　暖房			m^3/min	急 36.0 強 32.0 弱 25.0					97			
送風装置	機外静圧			Pa	100(210)					—			
送風装置	電動機定格出力（極数）			kW	《DC》　0.319　(10P)					《DC》　0.120　(8P)			
保護装置				室内側	過電流、回転信号検出、ヒューズ								
保護装置				室外側	過電流(CT方式)、高圧スイッチ、圧縮機吐出温度サーミスター								
配管	冷媒配管長			m	最小　5m　最大　50m								
配管	高低差			m	外上30m　外下15m								
配管	冷媒	ガス管		mm	φ15.88（フレア）					φ15.88（フレア）			
配管	冷媒	液管		mm	φ9.52（フレア）					φ9.52（フレア）			
配管	ドレン口	室内側			VP25(外径φ32)〈ドレンポンプ内蔵〉 (ドレンアップ高さはドレン口から500㎜以下)								
配管	ドレン口	室外側			VP25 (別売品　ドレンソケット取付け時)								
運転 SW（温度設定範囲）				℃	リモコン（冷・ドライ 18～30、 暖房 16～30、 冷暖自動 17～27)								
外気運転範囲				℃	冷房　-15～50DB					暖房　-20～24DB			
ダクト接続口				mm	□1192×186					—			
外気導入口				mm	φ150								
エアーフィルター					—								
運転音（SPL）				dB(A)	冷房	急　41(45)	暖房	急　41(45)	冷房	標準　58	暖房	標準　59	
						強　37(40)		強　37(40)		静音1　56		静音1　57	
						弱　34(37)		弱　34(37)		静音2　54		静音2　55	
										静音3　52		静音3　53	
運転音（PWL）				dB(A)	冷	急　64(68)	暖	急　64(68)	冷	標準　75	暖	標準　76	
高圧ガス保安法区分					届出不要								
法定冷凍トン					2.48								
主要付属品					据付説明書、配管断熱材 ドレンホース、ホースバンド								
IP コード					IPX0					IPX4			

※　APF、COP、消費電力量、運転電流、力率はナノイーXをオフにした時のものです。

※　室内ユニットの仕様は室内ユニット 1 台あたりの値です。
※　総合品番にはエコナビセンサーCZ-CSEN1と多機能ワイヤードリモコンCZ-10RT5Cを含みます。
※　性能・電気特性は JIS B8616 に基づいた値です。
　(冷房時：室内吸込空気温度 27℃DB・19℃WB，室外吸込空気温度 35℃DB)
　(暖房時(標準)：室内吸込空気温度 20℃DB・15℃WB 以下、室外吸込空気温度 7℃DB・6℃WB)
　(暖房時(低温)：室内吸込空気温度 20℃DB・15℃WB 以下、室外吸込空気温度 2℃DB・1℃WB)
※　室外の外形寸法欄(　)内は、最大寸法の値です。
※　基板上で静圧を設定する場合は、基板上のディップスイッチをご使用ください。
　機外静圧および運転音の(　)内数値は、最大静圧時の値です。(最大静圧への変更は、基板上のディップスイッチや、リモコンで設定可能)
※　運転音(PWL：音響パワーレベル)は JIS B8616 に基づいた値です。
　運転音(SPL：音圧レベル)は、室外ユニット正面 1m 高さ 1.5m、室内ユニット真下1.5mの値です。
　実際に据え付けますと、周囲の騒音や反響などにより表示値より大きくなるのが普通です。
※　工場出荷時の冷媒量で保証しています配管長は30m（シングル設置時)までです。
※　-5℃以下で冷房運転をする場合には、室外ユニットに別売品の防風板と防雪ダクト(側面・背面)を取り付けてください。
※　設置スペース、サービススペースについては外形寸法図をご確認ください。
※　室内熱負荷に対して、過大な空調機を設置すると、室内の温度や湿度の変化が頻繁となり、室内環境や建物に結露の発生などの影響をおよぼす事があります。
※　室内ユニットの下には、濡れて困るものは置かないでください。湿度がRH70%以上の場合は、露が落ちることがあります。

■ XEPHY Eco（高効率タイプ）沖縄向け

形名				ビルトインオールダクト形　ナノイーX搭載（シングル）《単相電源》		
総合品番				PA-P50FE7SHZC		
室内・室外ユニット品番				CS-P50FE7C	CU-P50H7SZC	
パネル品番				―	―	
能力	冷房定格(最小～最大)[中間,中間中温,最小中温]		kW	4.5(1.1～5.0)　[2.1、2.2、1.2]		
	暖房定格(最小～最大)[中間,最小]		kW	5.0(1.2～6.5)　[2.3、1.3]		
	最大暖房低温		kW	5.5		
冷房定格時の顕熱比			—	0.82		
COP冷房定格	COP暖房定格	COP冷暖平均	—	3.98	3.82	3.90
APF（2006）			—	5.1　/　5.1		
APF（2015）			—	5.5　/　5.5		
外形寸法 H×W×D			mm	290×800×700	630×799(+91)×299(+64)	
製品質量			kg	28	40	
外装色（マンセル記号）				―	アイボリー（2.6Y7.6/1.1）	
電源				単相200V　50/60Hz		
電気特性	消費電力	冷房定格　[中間,中間中温,最小中温]	kW	1.13　[0.410、0.350、0.150]		
		暖房定格　[中間,最小]	kW	1.31　[0.415、0.245]		
		最大暖房低温	kW	2.23		
		暖房極低温	kW	―		
	運転電流(冷房定格，暖房定格)		A	冷房　6.1	暖房　7.0	
	力率(冷房定格，暖房定格)		%	冷房　93	暖房　94	
	最大運転電流		A	17.5		
	電源容量		kVA	3.5		
	始動電流		A	―		
設計圧力			MPa	高圧部　4.15　低圧部　2.55		
圧縮機	形名×個数			―	全密閉ロータリー式×1	
	電動機定格出力（極数）		kW		1.20(6P)	
	冷凍機油（種別・封入）		L		FW50S(エーテル)　0.45	
	クランクケースヒーター		kW		―	
冷媒・初期充填量			kg	―	R32　1.25	
送風装置	形名×個数			シロッコファン × 1	プロペラファン×1	
	定格風量　冷房		m^3/min	急 16.0 強 15.0 弱 12.0	43	
	定格風量　暖房		m^3/min	急 16.0 強 15.0 弱 12.0	43	
	機外静圧		Pa	70(200)	―	
	電動機定格出力（極数）		kW	《DC》　0.167　(10P)	《DC》　0.060　(8P)	
保護装置			室内側	過電流、回転信号検出、ヒューズ		
			室外側	過電流(CT方式)、高圧スイッチ、圧縮機吐出温度サーミスター		
配管	冷媒配管長		m	最小　3m　最大　40m		
	高低差		m	外上30m　外下15m		
	冷媒	ガス管	mm	φ12.7（フレア）	φ12.7（フレア）	
		液管	mm	φ6.35（フレア）	φ6.35（フレア）	
	ドレン口	室内側		VP25(外径φ32)〈ドレンポンプ内蔵〉 (ドレンアップ高さはドレン口から500㎜以下)		
		室外側		ビニールホース接続（内径φ16：現地調達） (別売品　ドレンソケット取付け時)		
運転 SW（温度設定範囲）			℃	リモコン（冷・ドライ 18～30、 暖房 16～30、 冷暖自動 17～27)		
外気運転範囲			℃	冷房　-15～50DB	暖房　-20～24DB	
ダクト接続口			mm	□592×186	―	
外気導入口			mm	φ150		
エアーフィルター				―		
運転音（SPL）			dB(A)	冷房：急　35(40)／強　32(39)／弱　28(33)	暖房：急　35(40)／強　32(39)／弱　28(33)	冷房：標準　46／静音1　44／静音2　42／静音3　40 ／ 暖房：標準　47／静音1　45／静音2　43／静音3　41
運転音（PWL）			dB(A)	冷：急　58(63)	暖：急　58(63)	冷：標準　64 ／ 暖：標準　65
高圧ガス保安法区分				届出不要		
法定冷凍トン				1.12		
主要付属品				据付説明書、配管断熱材 ドレンホース、ホースバンド		
IP コード				IPX0	IPX4	

※　APF、COP、消費電力量、運転電流、力率はナノイーXをオフにした時のものです。

※　室内ユニットの仕様は室内ユニット 1 台あたりの値です。
※　総合品番にはエコナビセンサーCZ-CSEN1と多機能ワイヤードリモコンCZ-10RT5Cを含みます。
※　性能・電気特性は JIS B8616 に基づいた値です。
　(冷房時：室内吸込空気温度 27℃DB・19℃WB，室外吸込空気温度 35℃DB)
　(暖房時(標準)：室内吸込空気温度 20℃DB・15℃WB 以下、室外吸込空気温度 7℃DB・6℃WB)
　(暖房時(低温)：室内吸込空気温度 20℃DB・15℃WB 以下、室外吸込空気温度 2℃DB・1℃WB)
※　室外の外形寸法欄(　)内は、最大寸法の値です。
※　基板上で静圧を設定する場合は、基板上のディップスイッチをご使用ください。
　機外静圧および運転音の(　)内数値は、最大静圧時の値です。(最大静圧への変更は、基板上のディップスイッチや、リモコンで設定可能)
※　運転音(PWL：音響パワーレベル)は JIS B8616 に基づいた値です。
　運転音(SPL：音圧レベル)は、室外ユニット正面 1m 高さ 1.5m、室内ユニット真下1.5mの値です。
　実際に据え付けますと、周囲の騒音や反響などにより表示値より大きくなるのが普通です。
※　工場出荷時の冷媒量で保証しています配管長は30m（シングル設置時)までです。
※　-5℃以下で冷房運転をする場合には、室外ユニットに別売品の防風板と防雪ダクト(側面・背面)を取り付けてください。
※　設置スペース、サービススペースについては外形寸法図をご確認ください。
※　室内熱負荷に対して、過大な空調機を設置すると、室内の温度や湿度の変化が頻繁となり、室内環境や建物に結露の発生などの影響をおよぼす事があります。
※　室内ユニットの下には、濡れて困るものは置かないでください。湿度がRH70%以上の場合は、露が落ちることがあります。

■ XEPHY Eco（高効率タイプ）沖縄向け

形名				ビルトインオールダクト形　ナノイーX搭載（シングル）《単相電源》			
総合品番				PA-P56FE7SHZC			
室内・室外ユニット品番				CS-P56FE7C		CU-P56H7SZC	
パネル品番				—		—	
能力	冷房定格(最小～最大)[中間,中間中温,最小中温]		kW	5.0(1.2～5.6)　[2.3、2.4、1.3]			
能力	暖房定格(最小～最大)[中間,最小]		kW	5.6(1.3～7.0)　[2.6、1.4]			
能力	最大暖房低温		kW	5.7			
冷房定格時の顕熱比			—	0.79			
COP冷房定格	COP暖房定格	COP冷暖平均	—	3.62	3.61		3.62
APF（2006）			—	4.9　/　4.9			
APF（2015）			—	5.3　/　5.3			
外形寸法 H×W×D			mm	290×800×700		630×799(+91)×299(+64)	
製品質量			kg	28		40	
外装色（マンセル記号）				—		アイボリー（2.6Y7.6/1.1）	
電源				単相200V　50/60Hz			
電気特性	消費電力	冷房定格　[中間,中間中温,最小中温]	kW	1.38　[0.470、0.400、0.170]			
電気特性	消費電力	暖房定格　[中間,最小]	kW	1.55　[0.480、0.265]			
電気特性	消費電力	最大暖房低温	kW	2.53			
電気特性	消費電力	暖房極低温	kW	—			
電気特性	運転電流(冷房定格，暖房定格)		A	冷房　7.5		暖房　8.3	
電気特性	力率(冷房定格，暖房定格)		%	冷房　92		暖房　93	
電気特性	最大運転電流		A	18			
電気特性	電源容量		kVA	3.6			
電気特性	始動電流		A	—			
設計圧力			MPa	高圧部　4.15　低圧部　2.55			
圧縮機	形名×個数			—		全密閉ロータリー式×1	
圧縮機	電動機定格出力（極数）		kW			1.50(6P)	
圧縮機	冷凍機油（種別・封入）		L			FW50S(エーテル)　0.45	
圧縮機	クランクケースヒーター		kW			—	
冷媒・初期充填量			kg	—		R32　1.25	
送風装置	形名×個数			シロッコファン × 1		プロペラファン×1	
送風装置	定格風量　冷房		m^3/min	急 16.0 強 15.0 弱 12.0		43	
送風装置	定格風量　暖房		m^3/min	急 16.0 強 15.0 弱 12.0		43	
送風装置	機外静圧		Pa	70(200)		—	
送風装置	電動機定格出力（極数）		kW	《DC》　0.167　(10P)		《DC》　0.060　(8P)	
保護装置			室内側	過電流、回転信号検出、ヒューズ			
保護装置			室外側	過電流(CT方式)、高圧スイッチ、圧縮機吐出温度サーミスター			
配管	冷媒配管長		m	最小　3m　最大　40m			
配管	高低差		m	外上30m　外下15m			
配管	冷媒	ガス管	mm	φ12.7（フレア）		φ12.7（フレア）	
配管	冷媒	液管	mm	φ6.35（フレア）		φ6.35（フレア）	
配管	ドレン口	室内側		VP25(外径φ32)〈ドレンポンプ内蔵〉 (ドレンアップ高さはドレン口から500㎜以下)			
配管	ドレン口	室外側		ビニールホース接続（内径φ16：現地調達） (別売品　ドレンソケット取付け時)			
運転 SW（温度設定範囲）			℃	リモコン（冷・ドライ 18～30、 暖房 16～30、 冷暖自動 17～27)			
外気運転範囲			℃	冷房　-15～50DB		暖房　-20～24DB	
ダクト接続口			mm	□592×186		—	
外気導入口			mm	φ150			
エアーフィルター				—			
運転音（SPL）			dB(A)	冷房　急　35(40) 冷房　強　32(39)<|	暖房　急　35(40) 暖房　強　32(39) 暖房　弱　28(33)	冷房　標準　46 冷房　静音1　44 冷房　静音2　42 冷房　静音3　40	暖房　標準　47 暖房　静音1　45 暖房　静音2　43 暖房　静音3　41
運転音（PWL）			dB(A)	冷　急　58(63)	暖　急　58(63)	冷　標準　64	暖　標準　65
高圧ガス保安法区分				届出不要			
法定冷凍トン				1.12			
主要付属品				据付説明書、配管断熱材 ドレンホース、ホースバンド			
IP コード				IPX0		IPX4	

※　APF、COP、消費電力量、運転電流、力率はナノイーXをオフにした時のものです。

※　室内ユニットの仕様は室内ユニット 1 台あたりの値です。
※　総合品番にはエコナビセンサーCZ-CSEN1と多機能ワイヤードリモコンCZ-10RT5Cを含みます。
※　性能・電気特性は JIS B8616 に基づいた値です。
(冷房時：室内吸込空気温度 27℃DB・19℃WB，室外吸込空気温度 35℃DB)
(暖房時(標準)：室内吸込空気温度 20℃DB・15℃WB 以下、室外吸込空気温度 7℃DB・6℃WB)
(暖房時(低温)：室内吸込空気温度 20℃DB・15℃WB 以下、室外吸込空気温度 2℃DB・1℃WB)
※　室外の外形寸法欄(　)内は、最大寸法の値です。
※　基板上で静圧を設定する場合は、基板上のディップスイッチをご使用ください。
機外静圧および運転音の(　)内数値は、最大静圧時の値です。(最大静圧への変更は、基板上のディップスイッチや、リモコンで設定可能)
※　運転音(PWL：音響パワーレベル)は JIS B8616 に基づいた値です。
運転音(SPL：音圧レベル)は、室外ユニット正面 1m 高さ 1.5m、室内ユニット真下1.5mの値です。
実際に据え付けますと、周囲の騒音や反響などにより表示値より大きくなるのが普通です。
※　工場出荷時の冷媒量で保証しています配管長は30m（シングル設置時)までです。
※　-5℃以下で冷房運転をする場合には、室外ユニットに別売品の防風板と防雪ダクト(側面・背面)を取り付けてください。
※　設置スペース、サービススペースについては外形寸法図をご確認ください。
※　室内熱負荷に対して、過大な空調機を設置すると、室内の温度や湿度の変化が頻繁となり、室内環境や建物に結露の発生などの影響をおよぼす事があります。
※　室内ユニットの下には、濡れて困るものは置かないでください。湿度がRH70%以上の場合は、露が落ちることがあります。

■ XEPHY Eco（高効率タイプ）沖縄向け

形名					ビルトインオールダクト形　ナノイーX搭載（シングル）《単相電源》									
総合品番					PA-P63FE7SHZC									
室内・室外ユニット品番					CS-P63FE7C							CU-P63H7SZC		
パネル品番					—							—		
能力	冷房定格(最小～最大)[中間,中間中温,最小中温]			kW	5.6(1.3～6.3)　[2.7、2.9、1.4]									
能力	暖房定格(最小～最大)[中間,最小]			kW	6.3(1.4～8.0)　[2.9、1.6]									
能力	最大暖房低温			kW	6.1									
冷房定格時の顕熱比				—	0.85									
COP冷房定格	COP暖房定格	COP冷暖平均		—	3.89		3.42					3.66		
APF（2006）				—	5.1　/　5.1									
APF（2015）				—	5.6　/　5.6									
外形寸法 H×W×D				mm	290×1000×700							630×799(+91)×299(+64)		
製品質量				kg	34							42		
外装色（マンセル記号）					—							アイボリー（2.6Y7.6/1.1）		
電源					単相200V　50/60Hz									
電気特性	消費電力	冷房定格　[中間,中間中温,最小中温]		kW	1.44　[0.495、0.440、0.185]									
電気特性	消費電力	暖房定格　[中間,最小]		kW	1.84　[0.520、0.305]									
電気特性	消費電力	最大暖房低温		kW	2.20									
電気特性	消費電力	暖房極低温		kW	—									
電気特性	運転電流(冷房定格 , 暖房定格)			A	冷房　7.7							暖房　9.9		
電気特性	力率(冷房定格 , 暖房定格)			%	冷房　94							暖房　93		
電気特性	最大運転電流			A	18.7									
電気特性	電源容量			kVA	3.74									
電気特性	始動電流			A	—									
設計圧力				MPa	高圧部　4.15　低圧部　2.55									
圧縮機	形名×個数				—							全密閉ロータリー式×1		
圧縮機	電動機定格出力（極数）			kW								1.50(6P)		
圧縮機	冷凍機油（種別・封入）			L								FW50S(エーテル)　0.45		
圧縮機	クランクケースヒーター			kW								—		
冷媒・初期充填量				kg	—							R32　1.40		
送風装置	形名×個数				シロッコファン × 2							プロペラファン×1		
送風装置	定格風量　冷房			m^3/min	急 21.0 強 19.0 弱 15.0							44		
送風装置	定格風量　暖房			m^3/min	急 21.0 強 19.0 弱 15.0							42		
送風装置	機外静圧			Pa	70(210)							—		
送風装置	電動機定格出力（極数）			kW	《DC》　0.245　(10P)							《DC》　0.060　(8P)		
保護装置				室内側	過電流、回転信号検出、ヒューズ									
保護装置				室外側	過電流(CT方式)、高圧スイッチ、圧縮機吐出温度サーミスター									
配管	冷媒配管長			m	最小　3m　最大　40m									
配管	高低差			m	外上30m　外下15m									
配管	冷媒	ガス管		mm	φ12.7（フレア）							φ12.7（フレア）		
配管	冷媒	液管		mm	φ6.35（フレア）							φ6.35（フレア）		
配管	ドレン口	室内側			VP25(外径φ32)〈ドレンポンプ内蔵〉 (ドレンアップ高さはドレン口から500㎜以下)									
配管	ドレン口	室外側			ビニールホース接続（内径φ16：現地調達） (別売品　ドレンソケット取付け時)									
運転 SW（温度設定範囲）				℃	リモコン（冷・ドライ 18～30、 暖房 16～30、 冷暖自動 17～27)									
外気運転範囲				℃	冷房　-15～50DB							暖房　-20～24DB		
ダクト接続口				mm	□792×186							—		
外気導入口				mm	φ150									
エアーフィルター					—									
運転音（SPL）				dB(A)	冷房	急　35(43)	暖房	急　35(43)	冷房	標準　48	暖房	標準　49		
						強　32(41)		強　32(41)		静音1　46		静音1　47		
						弱　28(36)		弱　28(36)		静音2　44		静音2　45		
										静音3　42		静音3　43		
運転音（PWL）				dB(A)	冷	急　58(66)	暖	急　58(66)	冷	標準　65	暖	標準　66		
高圧ガス保安法区分					届出不要									
法定冷凍トン					1.12									
主要付属品					据付説明書、配管断熱材 ドレンホース、ホースバンド									
IP コード					IPX0							IPX4		

※　APF、COP、消費電力量、運転電流、力率はナノイーXをオフにした時のものです。

※　室内ユニットの仕様は室内ユニット 1 台あたりの値です。
※　総合品番にはエコナビセンサーCZ-CSEN1と多機能ワイヤードリモコンCZ-10RT5Cを含みます。
※　性能・電気特性は JIS B8616 に基づいた値です。
　(冷房時：室内吸込空気温度 27℃DB・19℃WB，室外吸込空気温度 35℃DB)
　(暖房時(標準)：室内吸込空気温度 20℃DB・15℃WB 以下、室外吸込空気温度 7℃DB・6℃WB)
　(暖房時(低温)：室内吸込空気温度 20℃DB・15℃WB 以下、室外吸込空気温度 2℃DB・1℃WB)
※　室外の外形寸法欄(　)内は、最大寸法の値です。
※　基板上で静圧を設定する場合は、基板上のディップスイッチをご使用ください。
　機外静圧および運転音の(　)内数値は、最大静圧時の値です。(最大静圧への変更は、基板上のディップスイッチや、リモコンで設定可能)
※　運転音(PWL：音響パワーレベル)は JIS B8616 に基づいた値です。
　運転音(SPL：音圧レベル)は、室外ユニット正面 1m 高さ 1.5m、室内ユニット真下1.5mの値です。
　実際に据え付けますと、周囲の騒音や反響などにより表示値より大きくなるのが普通です。
※　工場出荷時の冷媒量で保証しています配管長は30m（シングル設置時)までです。
※　-5℃以下で冷房運転をする場合には、室外ユニットに別売品の防風板と防雪ダクト(側面・背面)を取り付けてください。
※　設置スペース、サービススペースについては外形寸法図をご確認ください。
※　室内熱負荷に対して、過大な空調機を設置すると、室内の温度や湿度の変化が頻繁となり、室内環境や建物に結露の発生などの影響をおよぼす事があります。
※　室内ユニットの下には、濡れて困るものは置かないでください。湿度がRH70%以上の場合は、露が落ちることがあります。

■ XEPHY Eco（高効率タイプ）沖縄向け

形名					ビルトインオールダクト形　ナノイーX搭載（シングル）《単相電源》									
総合品番					PA-P80FE7SHZC									
室内・室外ユニット品番					CS-P80FE7C							CU-P80H7SZC		
パネル品番					—							—		
能力	冷房定格(最小～最大)[中間,中間中温,最小中温]			kW	7.1(1.7～8.0)　[3.2、3.4、1.8]									
能力	暖房定格(最小～最大)[中間,最小]			kW	8.0(1.5～9.0)　[3.6、2.0]									
能力	最大暖房低温			kW	6.4									
冷房定格時の顕熱比				—	0.76									
COP冷房定格	COP暖房定格	COP冷暖平均		—	3.06			3.39				3.23		
APF（2006）				—	4.9　/　4.9									
APF（2015）				—	5.3　/　5.3									
外形寸法 H×W×D				mm	290×1000×700							630×799(+91)×299(+64)		
製品質量				kg	34							42		
外装色（マンセル記号）					—							アイボリー（2.6Y7.6/1.1）		
電源					単相200V　50/60Hz									
電気特性	消費電力	冷房定格　[中間,中間中温,最小中温]		kW	2.32　[0.595、0.525、0.250]									
電気特性	消費電力	暖房定格　[中間,最小]		kW	2.36　[0.655、0.395]									
電気特性	消費電力	最大暖房低温		kW	2.34									
電気特性	消費電力	暖房極低温		kW	—									
電気特性	運転電流(冷房定格 , 暖房定格)			A	冷房　12.5							暖房　12.7		
電気特性	力率(冷房定格 , 暖房定格)			%	冷房　93							暖房　93		
電気特性	最大運転電流			A	18.7									
電気特性	電源容量			kVA	3.74									
電気特性	始動電流			A	—									
設計圧力				MPa	高圧部　4.15　低圧部　2.55									
圧縮機	形名×個数				—							全密閉ロータリー式×1		
圧縮機	電動機定格出力（極数）			kW								2.00(6P)		
圧縮機	冷凍機油（種別・封入）			L								FW50S(エーテル)　0.45		
圧縮機	クランクケースヒーター			kW								—		
冷媒・初期充填量				kg	—							R32　1.40		
送風装置	形名×個数				シロッコファン × 2							プロペラファン×1		
送風装置	定格風量　冷房			m^3/min	急 21.0 強 19.0 弱 15.0							44		
送風装置	定格風量　暖房			m^3/min	急 21.0 強 19.0 弱 15.0							46		
送風装置	機外静圧			Pa	70(210)							—		
送風装置	電動機定格出力（極数）			kW	《DC》　0.245　(10P)							《DC》　0.060　(8P)		
保護装置				室内側	過電流、回転信号検出、ヒューズ									
保護装置				室外側	過電流(CT方式)、高圧スイッチ、圧縮機吐出温度サーミスター									
配管	冷媒配管長			m	最小　3m　最大　40m									
配管	高低差			m	外上30m　外下15m									
配管	冷媒	ガス管		mm	φ15.88（フレア）							φ15.88（フレア）		
配管	冷媒	液管		mm	φ9.52（フレア）							φ9.52（フレア）		
配管	ドレン口	室内側			VP25(外径φ32)〈ドレンポンプ内蔵〉 (ドレンアップ高さはドレン口から500㎜以下)									
配管	ドレン口	室外側			ビニールホース接続（内径φ16：現地調達） (別売品　ドレンソケット取付け時)									
運転 SW（温度設定範囲）				℃	リモコン（冷・ドライ 18～30、 暖房 16～30、 冷暖自動 17～27)									
外気運転範囲				℃	冷房　-15～50DB							暖房　-20～24DB		
ダクト接続口				mm	□792×186							—		
外気導入口				mm	φ150									
エアーフィルター					—									
運転音（SPL）				dB(A)	冷房	急　35(43)	暖房	急　35(43)	冷房	標準　48	暖房	標準　52		
						強　32(41)		強　32(41)		静音1　46		静音1　50		
						弱　28(36)		弱　28(36)		静音2　44		静音2　48		
										静音3　42		静音3　46		
運転音（PWL）				dB(A)	冷	急　58(66)	暖	急　58(66)	冷	標準　67	暖	標準　70		
高圧ガス保安法区分					届出不要									
法定冷凍トン					1.12									
主要付属品					据付説明書、配管断熱材 ドレンホース、ホースバンド									
IP コード					IPX0							IPX4		

※　APF、COP、消費電力量、運転電流、力率はナノイーXをオフにした時のものです。

※　室内ユニットの仕様は室内ユニット 1 台あたりの値です。
※　総合品番にはエコナビセンサーCZ-CSEN1と多機能ワイヤードリモコンCZ-10RT5Cを含みます。
※　性能・電気特性は JIS B8616 に基づいた値です。
(冷房時：室内吸込空気温度 27℃DB・19℃WB，室外吸込空気温度 35℃DB)
(暖房時(標準)：室内吸込空気温度 20℃DB・15℃WB 以下、室外吸込空気温度 7℃DB・6℃WB)
(暖房時(低温)：室内吸込空気温度 20℃DB・15℃WB 以下、室外吸込空気温度 2℃DB・1℃WB)
※　室外の外形寸法欄(　)内は、最大寸法の値です。
※　基板上で静圧を設定する場合は、基板上のディップスイッチをご使用ください。
機外静圧および運転音の(　)内数値は、最大静圧時の値です。(最大静圧への変更は、基板上のディップスイッチや、リモコンで設定可能)
※　運転音(PWL：音響パワーレベル)は JIS B8616 に基づいた値です。
運転音(SPL：音圧レベル)は、室外ユニット正面 1m 高さ 1.5m、室内ユニット真下1.5mの値です。
実際に据え付けますと、周囲の騒音や反響などにより表示値より大きくなるのが普通です。
※　工場出荷時の冷媒量で保証しています配管長は30m（シングル設置時)までです。
※　-5℃以下で冷房運転をする場合には、室外ユニットに別売品の防風板と防雪ダクト(側面・背面)を取り付けてください。
※　設置スペース、サービススペースについては外形寸法図をご確認ください。
※　室内熱負荷に対して、過大な空調機を設置すると、室内の温度や湿度の変化が頻繁となり、室内環境や建物に結露の発生などの影響をおよぼす事があります。
※　室内ユニットの下には、濡れて困るものは置かないでください。湿度がRH70%以上の場合は、露が落ちることがあります。

■ XEPHY Eco（高効率タイプ）沖縄向け

形名				ビルトインオールダクト形　ナノイーX搭載（シングル）《三相電源》			
総合品番				PA-P50FE7HZCL			
室内・室外ユニット品番				CS-P50FE7CL		CU-P50H7ZC	
パネル品番				―		―	
能力	冷房定格(最小～最大)[中間,中間中温,最小中温]		kW	4.5(1.1～5.0)　[2.1、2.2、1.2]			
能力	暖房定格(最小～最大)[中間,最小]		kW	5.0(1.2～6.5)　[2.3、1.3]			
能力	最大暖房低温		kW	5.5			
冷房定格時の顕熱比			—	0.82			
COP冷房定格	COP暖房定格	COP冷暖平均	—	3.98	3.82	3.90	
APF（2006）			—	5.1　/　5.1			
APF（2015）			—	5.5　/　5.5			
外形寸法 H×W×D			mm	290×800×700		630×799(+91)×299(+64)	
製品質量			kg	28		39	
外装色（マンセル記号）				―		アイボリー（2.6Y7.6/1.1）	
電源				三相200V　50/60Hz			
電気特性	消費電力	冷房定格　[中間,中間中温,最小中温]	kW	1.13　[0.410、0.350、0.150]			
電気特性	消費電力	暖房定格　[中間,最小]	kW	1.31　[0.415、0.245]			
電気特性	消費電力	最大暖房低温	kW	2.23			
電気特性	消費電力	暖房極低温	kW	―			
電気特性	運転電流(冷房定格，暖房定格)		A	冷房　3.5		暖房　4.0	
電気特性	力率(冷房定格，暖房定格)		%	冷房　93		暖房　95	
電気特性	最大運転電流		A	10.1			
電気特性	電源容量		kVA	3.5			
電気特性	始動電流		A	―			
設計圧力			MPa	高圧部　4.15　低圧部　2.55			
圧縮機	形名×個数			―		全密閉ロータリー式×1	
圧縮機	電動機定格出力（極数）		kW			1.20(6P)	
圧縮機	冷凍機油（種別・封入）		L			FW50S(エーテル)　0.45	
圧縮機	クランクケースヒーター		kW			―	
冷媒・初期充填量			kg	―		R32　1.25	
送風装置	形名×個数			シロッコファン × 1		プロペラファン×1	
送風装置	定格風量　冷房		m^3/min	急 16.0 強 15.0 弱 12.0		43	
送風装置	定格風量　暖房		m^3/min	急 16.0 強 15.0 弱 12.0		43	
送風装置	機外静圧		Pa	70(200)		―	
送風装置	電動機定格出力（極数）		kW	《DC》　0.167　(10P)		《DC》　0.060　(8P)	
保護装置			室内側	過電流、回転信号検出、ヒューズ			
保護装置			室外側	過電流(CT方式)、高圧スイッチ、圧縮機吐出温度サーミスター			
配管	冷媒配管長		m	最小　3m　最大　40m			
配管	高低差		m	外上30m　外下15m			
配管	冷媒	ガス管	mm	φ12.7（フレア）		φ12.7（フレア）	
配管	冷媒	液管	mm	φ6.35（フレア）		φ6.35（フレア）	
配管	ドレン口	室内側		VP25(外径φ32)〈ドレンポンプ内蔵〉 (ドレンアップ高さはドレン口から500㎜以下)			
配管	ドレン口	室外側		ビニールホース接続（内径φ16：現地調達） (別売品　ドレンソケット取付け時)			
運転 SW（温度設定範囲）			℃	リモコン（冷・ドライ 18～30、 暖房 16～30、 冷暖自動 17～27)			
外気運転範囲			℃	冷房　-15～50DB		暖房　-20～24DB	
ダクト接続口			mm	□592×186		―	
外気導入口			mm	φ150			
エアーフィルター				―			
運転音（SPL）			dB(A)	冷房　急　35(40) 冷房　強　32(39) 冷房　弱　28(33)	暖房　急　35(40) 暖房　強　32(39) 暖房　弱　28(33)	冷房　標準　46 冷房　静音1　44 冷房　静音2　42 冷房　静音3　40	暖房　標準　47 暖房　静音1　45 暖房　静音2　43 暖房　静音3　41
運転音（PWL）			dB(A)	冷　急　58(63)	暖　急　58(63)	冷　標準　64	暖　標準　65
高圧ガス保安法区分				届出不要			
法定冷凍トン				1.12			
主要付属品				据付説明書、配管断熱材 ドレンホース、ホースバンド			
IP コード				IPX0		IPX4	

※　APF、COP、消費電力量、運転電流、力率はナノイーXをオフにした時のものです。

※　室内ユニットの仕様は室内ユニット 1 台あたりの値です。
※　総合品番にはエコナビセンサーCZ-CSEN1と多機能ワイヤードリモコンCZ-10RT5Cを含みます。
※　性能・電気特性は JIS B8616 に基づいた値です。
(冷房時：室内吸込空気温度 27℃DB・19℃WB，室外吸込空気温度 35℃DB)
(暖房時(標準)：室内吸込空気温度 20℃DB・15℃WB 以下、室外吸込空気温度 7℃DB・6℃WB)
(暖房時(低温)：室内吸込空気温度 20℃DB・15℃WB 以下、室外吸込空気温度 2℃DB・1℃WB)
※　室外の外形寸法欄(　)内は、最大寸法の値です。
※　基板上で静圧を設定する場合は、基板上のディップスイッチをご使用ください。
機外静圧および運転音の(　)内数値は、最大静圧時の値です。(最大静圧への変更は、基板上のディップスイッチや、リモコンで設定可能)
※　運転音(PWL：音響パワーレベル)は JIS B8616 に基づいた値です。
運転音(SPL：音圧レベル)は、室外ユニット正面 1m 高さ 1.5m、室内ユニット真下1.5mの値です。
実際に据え付けますと、周囲の騒音や反響などにより表示値より大きくなるのが普通です。
※　工場出荷時の冷媒量で保証しています配管長は30m（シングル設置時)までです。
※　-5℃以下で冷房運転をする場合には、室外ユニットに別売品の防風板と防雪ダクト(側面・背面)を取り付けてください。
※　設置スペース、サービススペースについては外形寸法図をご確認ください。
※　室内熱負荷に対して、過大な空調機を設置すると、室内の温度や湿度の変化が頻繁となり、室内環境や建物に結露の発生などの影響をおよぼす事があります。
※　室内ユニットの下には、濡れて困るものは置かないでください。湿度がRH70%以上の場合は、露が落ちることがあります。

■ XEPHY Eco（高効率タイプ）沖縄向け

形名				ビルトインオールダクト形　ナノイーX搭載（シングル）《三相電源》			
総合品番				PA-P56FE7HZCL			
室内・室外ユニット品番				CS-P56FE7CL		CU-P56H7ZC	
パネル品番				—		—	
能力	冷房定格(最小～最大)[中間,中間中温,最小中温]		kW	5.0(1.2～5.6)　[2.3、2.4、1.3]			
能力	暖房定格(最小～最大)[中間,最小]		kW	5.6(1.3～7.0)　[2.6、1.4]			
能力	最大暖房低温		kW	5.7			
冷房定格時の顕熱比			—	0.79			
COP冷房定格	COP暖房定格	COP冷暖平均	—	3.62	3.61	3.62	
APF（2006）			—	4.9　/　4.9			
APF（2015）			—	5.3　/　5.3			
外形寸法 H×W×D			mm	290×800×700		630×799(+91)×299(+64)	
製品質量			kg	28		39	
外装色（マンセル記号）				—		アイボリー（2.6Y7.6/1.1）	
電源				三相200V　50/60Hz			
電気特性	消費電力	冷房定格　[中間,中間中温,最小中温]	kW	1.38　[0.470、0.400、0.170]			
電気特性	消費電力	暖房定格　[中間,最小]	kW	1.55　[0.480、0.265]			
電気特性	消費電力	最大暖房低温	kW	2.53			
電気特性	消費電力	暖房極低温	kW	—			
電気特性	運転電流(冷房定格，暖房定格)		A	冷房　4.3		暖房　4.8	
電気特性	力率(冷房定格，暖房定格)		%	冷房　93		暖房　93	
電気特性	最大運転電流		A	10.3			
電気特性	電源容量		kVA	3.57			
電気特性	始動電流		A	—			
設計圧力			MPa	高圧部　4.15　低圧部　2.55			
圧縮機	形名×個数			—		全密閉ロータリー式×1	
圧縮機	電動機定格出力（極数）		kW			1.50(6P)	
圧縮機	冷凍機油（種別・封入）		L			FW50S(エーテル)　0.45	
圧縮機	クランクケースヒーター		kW			—	
冷媒・初期充填量			kg	—		R32　1.25	
送風装置	形名×個数			シロッコファン × 1		プロペラファン×1	
送風装置	定格風量　冷房		m^3/min	急 16.0 強 15.0 弱 12.0		43	
送風装置	定格風量　暖房		m^3/min	急 16.0 強 15.0 弱 12.0		43	
送風装置	機外静圧		Pa	70(200)		—	
送風装置	電動機定格出力（極数）		kW	《DC》　0.167　(10P)		《DC》　0.060　(8P)	
保護装置			室内側	過電流、回転信号検出、ヒューズ			
保護装置			室外側	過電流(CT方式)、高圧スイッチ、圧縮機吐出温度サーミスター			
配管	冷媒配管長		m	最小　3m　最大　40m			
配管	高低差		m	外上30m　外下15m			
配管	冷媒	ガス管	mm	φ12.7（フレア）		φ12.7（フレア）	
配管	冷媒	液管	mm	φ6.35（フレア）		φ6.35（フレア）	
配管	ドレン口	室内側		VP25(外径φ32)〈ドレンポンプ内蔵〉 (ドレンアップ高さはドレン口から500㎜以下)			
配管	ドレン口	室外側		ビニールホース接続（内径φ16：現地調達） (別売品　ドレンソケット取付け時)			
運転 SW（温度設定範囲）			℃	リモコン（冷・ドライ 18～30、 暖房 16～30、 冷暖自動 17～27)			
外気運転範囲			℃	冷房　-15～50DB		暖房　-20～24DB	
ダクト接続口			mm	□592×186		—	
外気導入口			mm	φ150			
エアーフィルター				—			
運転音（SPL）			dB(A)	冷房　急　35(40) 冷房　強　32(39) 冷房　弱　28(33)	暖房　急　35(40) 暖房　強　32(39) 暖房　弱　28(33)	冷房　標準　46 冷房　静音1　44 冷房　静音2　42 冷房　静音3　40	暖房　標準　47 暖房　静音1　45 暖房　静音2　43 暖房　静音3　41
運転音（PWL）			dB(A)	冷　急　58(63)	暖　急　58(63)	冷　標準　64	暖　標準　65
高圧ガス保安法区分				届出不要			
法定冷凍トン				1.12			
主要付属品				据付説明書、配管断熱材 ドレンホース、ホースバンド			
IP コード				IPX0		IPX4	

※　APF、COP、消費電力量、運転電流、力率はナノイーXをオフにした時のものです。

※　室内ユニットの仕様は室内ユニット 1 台あたりの値です。
※　総合品番にはエコナビセンサーCZ-CSEN1と多機能ワイヤードリモコンCZ-10RT5Cを含みます。
※　性能・電気特性は JIS B8616 に基づいた値です。
(冷房時：室内吸込空気温度 27℃DB・19℃WB，室外吸込空気温度 35℃DB)
(暖房時(標準)：室内吸込空気温度 20℃DB・15℃WB 以下、室外吸込空気温度 7℃DB・6℃WB)
(暖房時(低温)：室内吸込空気温度 20℃DB・15℃WB 以下、室外吸込空気温度 2℃DB・1℃WB)
※　室外の外形寸法欄(　)内は、最大寸法の値です。
※　基板上で静圧を設定する場合は、基板上のディップスイッチをご使用ください。
機外静圧および運転音の(　)内数値は、最大静圧時の値です。(最大静圧への変更は、基板上のディップスイッチや、リモコンで設定可能)
※　運転音(PWL：音響パワーレベル)は JIS B8616 に基づいた値です。
運転音(SPL：音圧レベル)は、室外ユニット正面 1m 高さ 1.5m、室内ユニット真下1.5mの値です。
実際に据え付けますと、周囲の騒音や反響などにより表示値より大きくなるのが普通です。
※　工場出荷時の冷媒量で保証しています配管長は30m（シングル設置時)までです。
※　-5℃以下で冷房運転をする場合には、室外ユニットに別売品の防風板と防雪ダクト(側面・背面)を取り付けてください。
※　設置スペース、サービススペースについては外形寸法図をご確認ください。
※　室内熱負荷に対して、過大な空調機を設置すると、室内の温度や湿度の変化が頻繁となり、室内環境や建物に結露の発生などの影響をおよぼす事があります。
※　室内ユニットの下には、濡れて困るものは置かないでください。湿度がRH70%以上の場合は、露が落ちることがあります。

■ XEPHY Eco（高効率タイプ）沖縄向け

形名				ビルトインオールダクト形　ナノイーX搭載（シングル）《単相電源》			
総合品番				PA-P50FE7SHZCL			
室内・室外ユニット品番				CS-P50FE7CL		CU-P50H7SZC	
パネル品番				—		—	
能力	冷房定格(最小～最大)[中間,中間中温,最小中温]		kW	4.5(1.1～5.0)　[2.1、2.2、1.2]			
	暖房定格(最小～最大)[中間,最小]		kW	5.0(1.2～6.5)　[2.3、1.3]			
	最大暖房低温		kW	5.5			
冷房定格時の顕熱比			—	0.82			
COP冷房定格	COP暖房定格	COP冷暖平均	—	3.98	3.82	3.90	
APF（2006）			—	5.1　/　5.1			
APF（2015）			—	5.5　/　5.5			
外形寸法 H×W×D			mm	290×800×700		630×799(+91)×299(+64)	
製品質量			kg	28		40	
外装色（マンセル記号）				—		アイボリー（2.6Y7.6/1.1）	
電源				単相200V　50/60Hz			
電気特性	消費電力	冷房定格　[中間,中間中温,最小中温]	kW	1.13　[0.410、0.350、0.150]			
		暖房定格　[中間,最小]	kW	1.31　[0.415、0.245]			
		最大暖房低温	kW	2.23			
		暖房極低温	kW	—			
	運転電流(冷房定格，暖房定格)		A	冷房　6.1		暖房　7.0	
	力率(冷房定格，暖房定格)		%	冷房　93		暖房　94	
	最大運転電流		A	17.5			
	電源容量		kVA	3.5			
	始動電流		A	—			
設計圧力			MPa	高圧部　4.15　低圧部　2.55			
圧縮機	形名×個数			—		全密閉ロータリー式×1	
	電動機定格出力（極数）		kW			1.20(6P)	
	冷凍機油（種別・封入）		L			FW50S(エーテル)　0.45	
	クランクケースヒーター		kW			—	
冷媒・初期充填量			kg	—		R32　1.25	
送風装置	形名×個数			シロッコファン × 1		プロペラファン×1	
	定格風量　冷房		m^3/min	急 16.0 強 15.0 弱 12.0		43	
	定格風量　暖房		m^3/min	急 16.0 強 15.0 弱 12.0		43	
	機外静圧		Pa	70(200)		—	
	電動機定格出力（極数）		kW	《DC》　0.167　(10P)		《DC》　0.060　(8P)	
保護装置			室内側	過電流、回転信号検出、ヒューズ			
			室外側	過電流(CT方式)、高圧スイッチ、圧縮機吐出温度サーミスター			
配管	冷媒配管長		m	最小　3m　最大　40m			
	高低差		m	外上30m　外下15m			
	冷媒	ガス管	mm	φ12.7（フレア）		φ12.7（フレア）	
		液管	mm	φ6.35（フレア）		φ6.35（フレア）	
	ドレン口	室内側		VP25(外径φ32)〈ドレンポンプ内蔵〉 (ドレンアップ高さはドレン口から500㎜以下)			
		室外側		ビニールホース接続（内径φ16：現地調達） (別売品　ドレンソケット取付け時)			
運転 SW（温度設定範囲）			℃	リモコン（冷・ドライ 18～30、 暖房 16～30、 冷暖自動 17～27)			
外気運転範囲			℃	冷房　-15～50DB		暖房　-20～24DB	
ダクト接続口			mm	□592×186		—	
外気導入口			mm	φ150			
エアーフィルター				—			
運転音（SPL）			dB(A)	冷房　急　35(40) 強　32(39) 弱　28(33)	暖房　急　35(40) 強　32(39) 弱　28(33)	冷房　標準　46 静音1　44 静音2　42 静音3　40	暖房　標準　47 静音1　45 静音2　43 静音3　41
運転音（PWL）			dB(A)	冷　急　58(63)	暖　急　58(63)	冷　標準　64	暖　標準　65
高圧ガス保安法区分				届出不要			
法定冷凍トン				1.12			
主要付属品				据付説明書、配管断熱材 ドレンホース、ホースバンド			
IP コード				IPX0		IPX4	

※　APF、COP、消費電力量、運転電流、力率はナノイーXをオフにした時のものです。

※　室内ユニットの仕様は室内ユニット 1 台あたりの値です。
※　総合品番にはエコナビセンサーCZ-CSEN1と多機能ワイヤードリモコンCZ-10RT5Cを含みます。
※　性能・電気特性は JIS B8616 に基づいた値です。
(冷房時：室内吸込空気温度 27℃DB・19℃WB，室外吸込空気温度 35℃DB)
(暖房時(標準)：室内吸込空気温度 20℃DB・15℃WB 以下、室外吸込空気温度 7℃DB・6℃WB)
(暖房時(低温)：室内吸込空気温度 20℃DB・15℃WB 以下、室外吸込空気温度 2℃DB・1℃WB)
※　室外の外形寸法欄(　)内は、最大寸法の値です。
※　基板上で静圧を設定する場合は、基板上のディップスイッチをご使用ください。
機外静圧および運転音の(　)内数値は、最大静圧時の値です。(最大静圧への変更は、基板上のディップスイッチや、リモコンで設定可能)
※　運転音(PWL：音響パワーレベル)は JIS B8616 に基づいた値です。
運転音(SPL：音圧レベル)は、室外ユニット正面 1m 高さ 1.5m、室内ユニット真下1.5mの値です。
実際に据え付けますと、周囲の騒音や反響などにより表示値より大きくなるのが普通です。
※　工場出荷時の冷媒量で保証しています配管長は30m（シングル設置時)までです。
※　-5℃以下で冷房運転をする場合には、室外ユニットに別売品の防風板と防雪ダクト(側面・背面)を取り付けてください。
※　設置スペース、サービススペースについては外形寸法図をご確認ください。
※　室内熱負荷に対して、過大な空調機を設置すると、室内の温度や湿度の変化が頻繁となり、室内環境や建物に結露の発生などの影響をおよぼす事があります。
※　室内ユニットの下には、濡れて困るものは置かないでください。湿度がRH70%以上の場合は、露が落ちることがあります。

■ XEPHY Eco（高効率タイプ）沖縄向け

形名				ビルトインオールダクト形　ナノイーX搭載（シングル）《単相電源》			
総合品番				PA-P56FE7SHZCL			
室内・室外ユニット品番				CS-P56FE7CL		CU-P56H7SZC	
パネル品番				—		—	
能力	冷房定格(最小～最大)[中間,中間中温,最小中温]		kW	5.0(1.2～5.6)　[2.3、2.4、1.3]			
	暖房定格(最小～最大)[中間,最小]		kW	5.6(1.3～7.0)　[2.6、1.4]			
	最大暖房低温		kW	5.7			
冷房定格時の顕熱比			—	0.79			
COP冷房定格	COP暖房定格	COP冷暖平均	—	3.62	3.61		3.62
APF（2006）			—	4.9　/　4.9			
APF（2015）			—	5.3　/　5.3			
外形寸法 H×W×D			mm	290×800×700		630×799(+91)×299(+64)	
製品質量			kg	28		40	
外装色（マンセル記号）				—		アイボリー（2.6Y7.6/1.1）	
電源				単相200V　50/60Hz			
電気特性	消費電力	冷房定格　[中間,中間中温,最小中温]	kW	1.38　[0.470、0.400、0.170]			
		暖房定格　[中間,最小]	kW	1.55　[0.480、0.265]			
		最大暖房低温	kW	2.53			
		暖房極低温	kW	—			
	運転電流(冷房定格，暖房定格)		A	冷房　7.5		暖房　8.3	
	力率(冷房定格，暖房定格)		%	冷房　92		暖房　93	
	最大運転電流		A	18			
	電源容量		kVA	3.6			
	始動電流		A	—			
設計圧力			MPa	高圧部　4.15　低圧部　2.55			
圧縮機	形名×個数			—		全密閉ロータリー式×1	
	電動機定格出力（極数）		kW			1.50(6P)	
	冷凍機油（種別・封入）		L			FW50S(エーテル)　0.45	
	クランクケースヒーター		kW			—	
冷媒・初期充填量			kg	—		R32　1.25	
送風装置	形名×個数			シロッコファン × 1		プロペラファン×1	
	定格風量　冷房		m^3/min	急 16.0 強 15.0 弱 12.0		43	
	定格風量　暖房		m^3/min	急 16.0 強 15.0 弱 12.0		43	
	機外静圧		Pa	70(200)		—	
	電動機定格出力（極数）		kW	《DC》　0.167　(10P)		《DC》　0.060　(8P)	
保護装置			室内側	過電流、回転信号検出、ヒューズ			
			室外側	過電流(CT方式)、高圧スイッチ、圧縮機吐出温度サーミスター			
配管	冷媒配管長		m	最小　3m　最大　40m			
	高低差		m	外上30m　外下15m			
	冷媒	ガス管	mm	φ12.7（フレア）		φ12.7（フレア）	
		液管	mm	φ6.35（フレア）		φ6.35（フレア）	
	ドレン口	室内側		VP25(外径φ32)〈ドレンポンプ内蔵〉 (ドレンアップ高さはドレン口から500㎜以下)			
		室外側		ビニールホース接続（内径φ16：現地調達） (別売品　ドレンソケット取付け時)			
運転 SW（温度設定範囲）			℃	リモコン（冷・ドライ 18～30、 暖房 16～30、 冷暖自動 17～27)			
外気運転範囲			℃	冷房　-15～50DB		暖房　-20～24DB	
ダクト接続口			mm	□592×186		—	
外気導入口			mm	φ150			
エアーフィルター				—			
運転音（SPL）			dB(A)	冷房　急　35(40) 強　32(39) 弱　28(33)	暖房　急　35(40) 強　32(39) 弱　28(33)	冷房　標準　46 静音1　44 静音2　42 静音3　40	暖房　標準　47 静音1　45 静音2　43 静音3　41
運転音（PWL）			dB(A)	冷　急　58(63)	暖　急　58(63)	冷　標準　64	暖　標準　65
高圧ガス保安法区分				届出不要			
法定冷凍トン				1.12			
主要付属品				据付説明書、配管断熱材 ドレンホース、ホースバンド			
IP コード				IPX0		IPX4	

※　APF、COP、消費電力量、運転電流、力率はナノイーXをオフにした時のものです。

※　室内ユニットの仕様は室内ユニット 1 台あたりの値です。
※　総合品番にはエコナビセンサーCZ-CSEN1と多機能ワイヤードリモコンCZ-10RT5Cを含みます。
※　性能・電気特性は JIS B8616 に基づいた値です。
　(冷房時：室内吸込空気温度 27℃DB・19℃WB，室外吸込空気温度 35℃DB)
　(暖房時(標準)：室内吸込空気温度 20℃DB・15℃WB 以下、室外吸込空気温度 7℃DB・6℃WB)
　(暖房時(低温)：室内吸込空気温度 20℃DB・15℃WB 以下、室外吸込空気温度 2℃DB・1℃WB)
※　室外の外形寸法欄(　)内は、最大寸法の値です。
※　基板上で静圧を設定する場合は、基板上のディップスイッチをご使用ください。
　機外静圧および運転音の(　)内数値は、最大静圧時の値です。(最大静圧への変更は、基板上のディップスイッチや、リモコンで設定可能)
※　運転音(PWL：音響パワーレベル)は JIS B8616 に基づいた値です。
　運転音(SPL：音圧レベル)は、室外ユニット正面 1m 高さ 1.5m、室内ユニット真下1.5mの値です。
　実際に据え付けますと、周囲の騒音や反響などにより表示値より大きくなるのが普通です。
※　工場出荷時の冷媒量で保証しています配管長は30m（シングル設置時)までです。
※　-5℃以下で冷房運転をする場合には、室外ユニットに別売品の防風板と防雪ダクト(側面・背面)を取り付けてください。
※　設置スペース、サービススペースについては外形寸法図をご確認ください。
※　室内熱負荷に対して、過大な空調機を設置すると、室内の温度や湿度の変化が頻繁となり、室内環境や建物に結露の発生などの影響をおよぼす事があります。
※　室内ユニットの下には、濡れて困るものは置かないでください。湿度がRH70%以上の場合は、露が落ちることがあります。

■ XEPHY Eco（高効率タイプ）沖縄向け

形名					ビルトインオールダクト形　ナノイーX搭載（ツイン）《三相電源》									
総合品番					PA-P112FE7HDZC									
室内・室外ユニット品番					CS-P56FE7C×2							CU-P112H7ZC		
パネル品番					―							―		
能力	冷房定格(最小～最大)[中間,中間中温,最小中温]			kW	10.0(2.5～11.2)　[4.5、4.8、3.0]									
	暖房定格(最小～最大)[中間,最小]			kW	11.2(2.9～13.0)　[5.1、2.9]									
	最大暖房低温			kW	11.5									
冷房定格時の顕熱比				—	0.79									
COP冷房定格	COP暖房定格	COP冷暖平均		—	3.53			4.04				3.79		
APF（2006）				—	5.2　/　5.2									
APF（2015）				—	5.7　/　5.7									
外形寸法 H×W×D				mm	290×800×700							996×980×370(+80)		
製品質量				kg	28							67		
外装色（マンセル記号）					―							アイボリー（2.6Y7.6/1.1）		
電源					三相200V　50/60Hz									
電気特性	消費電力	冷房定格　[中間,中間中温,最小中温]		kW	2.83　[0.820、0.715、0.415]									
		暖房定格　[中間,最小]		kW	2.77　[0.915、0.475]									
		最大暖房低温		kW	3.79									
		暖房極低温		kW	―									
	運転電流(冷房定格，暖房定格)			A	冷房　8.8							暖房　8.6		
	力率(冷房定格，暖房定格)			%	冷房　93							暖房　93		
	最大運転電流			A	16.1									
	電源容量			kVA	5.58									
	始動電流			A	―									
設計圧力				MPa	高圧部　4.15　低圧部　2.55									
圧縮機	形名×個数				―							全密閉ロータリー式×1		
	電動機定格出力（極数）			kW								2.50(6P)		
	冷凍機油（種別・封入）			L								FW50S(エーテル)　0.60		
	クランクケースヒーター			kW								―		
冷媒・初期充填量				kg	―							R32　2.10		
送風装置	形名×個数				シロッコファン × 1							プロペラファン×1		
	定格風量　冷房			m^3/min	急 16.0 強 15.0 弱 12.0							77		
	定格風量　暖房			m^3/min	急 16.0 強 15.0 弱 12.0							73		
	機外静圧			Pa	70(200)							―		
	電動機定格出力（極数）			kW	《DC》　0.167　(10P)							《DC》　0.120　(8P)		
保護装置				室内側	過電流、回転信号検出、ヒューズ									
				室外側	過電流(CT方式)、高圧スイッチ、圧縮機吐出温度サーミスター									
配管	冷媒配管長			m	最小　5m　最大　50m									
	高低差			m	外上30m　外下15m									
	冷媒	ガス管		mm	φ12.7（フレア）							φ15.88（フレア）		
		液管		mm	φ6.35（フレア）							φ9.52（フレア）		
	ドレン口	室内側			VP25(外径φ32)〈ドレンポンプ内蔵〉 (ドレンアップ高さはドレン口から500㎜以下)									
		室外側			VP25 (別売品　ドレンソケット取付け時)									
運転 SW（温度設定範囲）				℃	リモコン（冷・ドライ 18～30、 暖房 16～30、 冷暖自動 17～27)									
外気運転範囲				℃	冷房　-15～50DB							暖房　-20～24DB		
ダクト接続口				mm	□592×186							―		
外気導入口				mm	φ150									
エアーフィルター					―									
運転音（SPL）				dB(A)	冷房	急　35(40)	暖房	急　35(40)	冷房	標準　53	暖房	標準　53		
						強　32(39)		強　32(39)		静音1　51		静音1　51		
						弱　28(33)		弱　28(33)		静音2　49		静音2　49		
										静音3　47		静音3　47		
運転音（PWL）				dB(A)	冷	急　58(63)	暖	急　58(63)	冷	標準　70	暖	標準　70		
高圧ガス保安法区分					届出不要									
法定冷凍トン					1.72									
主要付属品					据付説明書、配管断熱材 ドレンホース、ホースバンド									
IP コード					IPX0							IPX4		

※　APF、COP、消費電力量、運転電流、力率はナノイーXをオフにした時のものです。

※　室内ユニットの仕様は室内ユニット 1 台あたりの値です。
※　総合品番にはエコナビセンサーCZ-CSEN1と多機能ワイヤードリモコンCZ-10RT5Cを含みます。
※　性能・電気特性は JIS B8616 に基づいた値です。
(冷房時：室内吸込空気温度 27℃DB・19℃WB，室外吸込空気温度 35℃DB)
(暖房時(標準)：室内吸込空気温度 20℃DB・15℃WB 以下、室外吸込空気温度 7℃DB・6℃WB)
(暖房時(低温)：室内吸込空気温度 20℃DB・15℃WB 以下、室外吸込空気温度 2℃DB・1℃WB)
※　室外の外形寸法欄(　)内は、最大寸法の値です。
※　基板上で静圧を設定する場合は、基板上のディップスイッチをご使用ください。
機外静圧および運転音の(　)内数値は、最大静圧時の値です。(最大静圧への変更は、基板上のディップスイッチや、リモコンで設定可能)
※　運転音(PWL：音響パワーレベル)は JIS B8616 に基づいた値です。
運転音(SPL：音圧レベル)は、室外ユニット正面 1m 高さ 1.5m、室内ユニット真下1.5mの値です。
実際に据え付けますと、周囲の騒音や反響などにより表示値より大きくなるのが普通です。
※　工場出荷時の冷媒量で保証しています配管長は30m（ツイン設置時)までです。
※　-5℃以下で冷房運転をする場合には、室外ユニットに別売品の防風板と防雪ダクト(側面・背面)を取り付けてください。
※　設置スペース、サービススペースについては外形寸法図をご確認ください。
※　室内熱負荷に対して、過大な空調機を設置すると、室内の温度や湿度の変化が頻繁となり、室内環境や建物に結露の発生などの影響をおよぼす事があります。
※　室内ユニットの下には、濡れて困るものは置かないでください。湿度がRH70%以上の場合は、露が落ちることがあります。

■ XEPHY Eco（高効率タイプ）沖縄向け

形名								ビルトインオールダクト形　ナノイーX搭載（ツイン）《三相電源》									
総合品番								PA-P140FE7HDZC									
室内・室外ユニット品番								CS-P71FE7C×2								CU-P140H7ZC	
パネル品番								―								―	
能力	冷房定格(最小～最大)[中間,中間中温,最小中温]						kW	12.5(3.2～14.0)　[5.7、6.0、3.2]									
	暖房定格(最小～最大)[中間,最小]						kW	14.0(3.5～16.0)　[6.3、3.5]									
	最大暖房低温						kW	14.0									
冷房定格時の顕熱比							—	0.80									
COP冷房定格	COP暖房定格	COP冷暖平均					—	3.20		3.65						3.43	
APF（2006）							—	4.9　/　4.9									
APF（2015）							—	5.2　/　5.2									
外形寸法 H×W×D							mm	290×1000×700								996×980×370(+80)	
製品質量							kg	34								82	
外装色（マンセル記号）								―								アイボリー（2.6Y7.6/1.1）	
電源								三相200V　50/60Hz									
電気特性	消費電力	冷房定格　[中間,中間中温,最小中温]					kW	3.91　[1.13、0.990、0.495]									
		暖房定格　[中間,最小]					kW	3.84　[1.18、0.630]									
		最大暖房低温					kW	5.13									
		暖房極低温					kW	―									
	運転電流(冷房定格，暖房定格)						A	冷房　12.1								暖房　11.9	
	力率(冷房定格，暖房定格)						%	冷房　93								暖房　93	
	最大運転電流						A	22.7									
	電源容量						kVA	7.86									
	始動電流						A	―									
設計圧力							MPa	高圧部　4.15　低圧部　2.55									
圧縮機	形名×個数							―								全密閉ロータリー式×1	
	電動機定格出力（極数）						kW									2.80(6P)	
	冷凍機油（種別・封入）						L									FW50S(エーテル)　1.30	
	クランクケースヒーター						kW									―	
冷媒・初期充填量							kg	―								R32　2.80	
送風装置	形名×個数							シロッコファン × 2								プロペラファン×1	
	定格風量　冷房						m^3/min	急 21.0 強 19.0 弱 15.0								97	
	定格風量　暖房						m^3/min	急 21.0 強 19.0 弱 15.0								87	
	機外静圧						Pa	70(210)								―	
	電動機定格出力（極数）						kW	《DC》　0.245　(10P)								《DC》　0.120　(8P)	
保護装置							室内側	過電流、回転信号検出、ヒューズ									
							室外側	過電流(CT方式)、高圧スイッチ、圧縮機吐出温度サーミスター									
配管	冷媒配管長						m	最小　5m　最大　50m									
	高低差						m	外上30m　外下15m									
	冷媒	ガス管					mm	φ15.88（フレア）								φ15.88（フレア）	
		液管					mm	φ9.52（フレア）								φ9.52（フレア）	
	ドレン口	室内側						VP25(外径φ32)〈ドレンポンプ内蔵〉 (ドレンアップ高さはドレン口から500㎜以下)									
		室外側						VP25 (別売品　ドレンソケット取付け時)									
運転 SW（温度設定範囲）							℃	リモコン（冷・ドライ 18～30、 暖房 16～30、 冷暖自動 17～27)									
外気運転範囲							℃	冷房　-15～50DB								暖房　-20～24DB	
ダクト接続口							mm	□792×186								―	
外気導入口							mm	φ150									
エアーフィルター								―									
運転音（SPL）							dB(A)	冷房	急　35(43)	暖房	急　35(43)	冷房	標準　57	暖房	標準　57		
									強　32(41)		強　32(41)		静音1　55		静音1　55		
									弱　28(36)		弱　28(36)		静音2　53		静音2　53		
													静音3　51		静音3　51		
運転音（PWL）							dB(A)	冷	急　58(66)	暖	急　58(66)	冷	標準　74	暖	標準　74		
高圧ガス保安法区分								届出不要									
法定冷凍トン								2.33									
主要付属品								据付説明書、配管断熱材 ドレンホース、ホースバンド									
IP コード								IPX0								IPX4	

※　APF、COP、消費電力量、運転電流、力率はナノイーXをオフにした時のものです。

※　室内ユニットの仕様は室内ユニット 1 台あたりの値です。
※　総合品番にはエコナビセンサーCZ-CSEN1と多機能ワイヤードリモコンCZ-10RT5Cを含みます。
※　性能・電気特性は JIS B8616 に基づいた値です。
　(冷房時：室内吸込空気温度 27℃DB・19℃WB，室外吸込空気温度 35℃DB)
　(暖房時(標準)：室内吸込空気温度 20℃DB・15℃WB 以下、室外吸込空気温度 7℃DB・6℃WB)
　(暖房時(低温)：室内吸込空気温度 20℃DB・15℃WB 以下、室外吸込空気温度 2℃DB・1℃WB)
※　室外の外形寸法欄(　)内は、最大寸法の値です。
※　基板上で静圧を設定する場合は、基板上のディップスイッチをご使用ください。
　機外静圧および運転音の(　)内数値は、最大静圧時の値です。(最大静圧への変更は、基板上のディップスイッチや、リモコンで設定可能)
※　運転音(PWL：音響パワーレベル)は JIS B8616 に基づいた値です。
　運転音(SPL：音圧レベル)は、室外ユニット正面 1m 高さ 1.5m、室内ユニット真下1.5mの値です。
　実際に据え付けますと、周囲の騒音や反響などにより表示値より大きくなるのが普通です。
※　工場出荷時の冷媒量で保証しています配管長は30m（ツイン設置時)までです。
※　-5℃以下で冷房運転をする場合には、室外ユニットに別売品の防風板と防雪ダクト(側面・背面)を取り付けてください。
※　設置スペース、サービススペースについては外形寸法図をご確認ください。
※　室内熱負荷に対して、過大な空調機を設置すると、室内の温度や湿度の変化が頻繁となり、室内環境や建物に結露の発生などの影響をおよぼす事があります。
※　室内ユニットの下には、濡れて困るものは置かないでください。湿度がRH70%以上の場合は、露が落ちることがあります。

■ XEPHY Eco（高効率タイプ）沖縄向け

形名				ビルトインオールダクト形　ナノイーX搭載（ツイン）《三相電源》		
総合品番				PA-P160FE7HDZC		
室内・室外ユニット品番				CS-P80FE7C×2	CU-P160H7ZC	
パネル品番				―	―	
能力	冷房定格(最小～最大)[中間,中間中温,最小中温]		kW	14.0(3.5～16.0)　[6.3、6.7、3.7]		
	暖房定格(最小～最大)[中間,最小]		kW	16.0(4.0～17.0)　[7.2、4.0]		
	最大暖房低温		kW	14.5		
冷房定格時の顕熱比			—	0.76		
COP冷房定格	COP暖房定格	COP冷暖平均	—	2.86	3.45	3.16
APF（2006）			—	4.7　/　4.7		
APF（2015）			—	5.1　/　5.1		
外形寸法 H×W×D			mm	290×1000×700	996×980×370(+80)	
製品質量			kg	34	82	
外装色（マンセル記号）				―	アイボリー（2.6Y7.6/1.1）	
電源				三相200V　50/60Hz		
電気特性	消費電力	冷房定格　[中間,中間中温,最小中温]	kW	4.90　[1.29、1.15、0.580]		
		暖房定格　[中間,最小]	kW	4.64　[1.36、0.705]		
		最大暖房低温	kW	5.67		
		暖房極低温	kW	―		
	運転電流(冷房定格，暖房定格)		A	冷房　15.2	暖房　14.4	
	力率(冷房定格，暖房定格)		%	冷房　93	暖房　93	
	最大運転電流		A	23.7		
	電源容量		kVA	8.21		
	始動電流		A	―		
設計圧力			MPa	高圧部　4.15　低圧部　2.55		
圧縮機	形名×個数			―	全密閉ロータリー式×1	
	電動機定格出力（極数）		kW		3.00(6P)	
	冷凍機油（種別・封入）		L		FW50S(エーテル)　1.30	
	クランクケースヒーター		kW		―	
冷媒・初期充填量			kg	―	R32　2.80	
送風装置	形名×個数			シロッコファン × 2	プロペラファン×1	
	定格風量　冷房		m^3/min	急 21.0 強 19.0 弱 15.0	102	
	定格風量　暖房		m^3/min	急 21.0 強 19.0 弱 15.0	97	
	機外静圧		Pa	70(210)	―	
	電動機定格出力（極数）		kW	《DC》　0.245　(10P)	《DC》　0.120　(8P)	
保護装置			室内側	過電流、回転信号検出、ヒューズ		
			室外側	過電流(CT方式)、高圧スイッチ、圧縮機吐出温度サーミスター		
配管	冷媒配管長		m	最小　5m　最大　50m		
	高低差		m	外上30m　外下15m		
	冷媒	ガス管	mm	φ15.88（フレア）	φ15.88（フレア）	
		液管	mm	φ9.52（フレア）	φ9.52（フレア）	
	ドレン口	室内側		VP25(外径φ32)〈ドレンポンプ内蔵〉 (ドレンアップ高さはドレン口から500㎜以下)		
		室外側		VP25 (別売品　ドレンソケット取付け時)		
運転 SW（温度設定範囲）			℃	リモコン（冷・ドライ 18～30、 暖房 16～30、 冷暖自動 17～27)		
外気運転範囲			℃	冷房　-15～50DB	暖房　-20～24DB	
ダクト接続口			mm	□792×186	―	
外気導入口			mm	φ150		
エアーフィルター				―		
運転音（SPL）			dB(A)	冷房：急　35(43) 強　32(41) 弱　28(36)	暖房：急　35(43) 強　32(41) 弱　28(36)	冷房：標準　58 静音1　56 静音2　54 静音3　52 / 暖房：標準　59 静音1　57 静音2　55 静音3　53
運転音（PWL）			dB(A)	冷：急　58(66)	暖：急　58(66)	冷：標準　75 / 暖：標準　76
高圧ガス保安法区分				届出不要		
法定冷凍トン				2.48		
主要付属品				据付説明書、配管断熱材 ドレンホース、ホースバンド		
IP コード				IPX0	IPX4	

※　APF、COP、消費電力量、運転電流、力率はナノイーXをオフにした時のものです。

※　室内ユニットの仕様は室内ユニット 1 台あたりの値です。
※　総合品番にはエコナビセンサーCZ-CSEN1と多機能ワイヤードリモコンCZ-10RT5Cを含みます。
※　性能・電気特性は JIS B8616 に基づいた値です。
　(冷房時：室内吸込空気温度 27℃DB・19℃WB，室外吸込空気温度 35℃DB)
　(暖房時(標準)：室内吸込空気温度 20℃DB・15℃WB 以下、室外吸込空気温度 7℃DB・6℃WB)
　(暖房時(低温)：室内吸込空気温度 20℃DB・15℃WB 以下、室外吸込空気温度 2℃DB・1℃WB)
※　室外の外形寸法欄(　)内は、最大寸法の値です。
※　基板上で静圧を設定する場合は、基板上のディップスイッチをご使用ください。
　機外静圧および運転音の(　)内数値は、最大静圧時の値です。(最大静圧への変更は、基板上のディップスイッチや、リモコンで設定可能)
※　運転音(PWL：音響パワーレベル)は JIS B8616 に基づいた値です。
　運転音(SPL：音圧レベル)は、室外ユニット正面 1m 高さ 1.5m、室内ユニット真下1.5mの値です。
　実際に据え付けますと、周囲の騒音や反響などにより表示値より大きくなるのが普通です。
※　工場出荷時の冷媒量で保証しています配管長は30m（ツイン設置時)までです。
※　-5℃以下で冷房運転をする場合には、室外ユニットに別売品の防風板と防雪ダクト(側面・背面)を取り付けてください。
※　設置スペース、サービススペースについては外形寸法図をご確認ください。
※　室内熱負荷に対して、過大な空調機を設置すると、室内の温度や湿度の変化が頻繁となり、室内環境や建物に結露の発生などの影響をおよぼす事があります。
※　室内ユニットの下には、濡れて困るものは置かないでください。湿度がRH70%以上の場合は、露が落ちることがあります。

■ XEPHY Eco（高効率タイプ）沖縄向け

形名				ビルトインオールダクト形　ナノイーX搭載（ツイン）《三相電源》		
総合品番				PA-P224FE7HDZC		
室内・室外ユニット品番				CS-P112FE7C×2	CU-P224H7ZC	
パネル品番				―	―	
能力	冷房定格(最小～最大)[中間,中間中温,最小中温]		kW	20.0(6.2～22.4)　[9.0、9.2、6.2]		
	暖房定格(最小～最大)[中間,最小]		kW	22.4(5.6～28.0)　[10.1、5.6]		
	最大暖房低温		kW	18.5		
冷房定格時の顕熱比			—	0.79		
COP冷房定格	COP暖房定格	COP冷暖平均	—	3.02	3.66	3.34
APF（2006）			—	4.5　/　4.5		
APF（2015）			—	5.0　/　5.0		
外形寸法 H×W×D			mm	290×1400×700	1500×980×370(+80)	
製品質量			kg	46	111	
外装色（マンセル記号）				―	アイボリー（2.6Y7.6/1.1）	
電源				三相200V　50/60Hz		
電気特性	消費電力	冷房定格　[中間,中間中温,最小中温]	kW	6.62　[2.00、1.64、0.890]		
		暖房定格　[中間,最小]	kW	6.12　[1.93、1.15]		
		最大暖房低温	kW	7.94		
		暖房極低温	kW	―		
	運転電流(冷房定格，暖房定格)		A	冷房　20.5	暖房　19.0	
	力率(冷房定格，暖房定格)		%	冷房　93	暖房　93	
	最大運転電流		A	28.1		
	電源容量		kVA	9.73		
	始動電流		A	―		
設計圧力			MPa	高圧部　4.15　低圧部　2.55		
圧縮機	形名×個数			―	全密閉ロータリー式×1	
	電動機定格出力（極数）		kW		4.20(6P)	
	冷凍機油（種別・封入）		L		FW50S(エーテル)　1.90	
	クランクケースヒーター		kW		0.032	
冷媒・初期充填量			kg	―	R32　4.20	
送風装置	形名×個数			シロッコファン × 3	プロペラファン×2	
	定格風量　冷房		m^3/min	急 32.0 強 26.0 弱 21.0	164	
	定格風量　暖房		m^3/min	急 32.0 強 26.0 弱 21.0	164	
	機外静圧		Pa	100(210)	―	
	電動機定格出力（極数）		kW	《DC》　0.319　(10P)	《DC》　0.120+0.120　(10P)	
保護装置			室内側	過電流、回転信号検出、ヒューズ		
			室外側	過電流(CT方式)、高圧スイッチ、圧縮機吐出温度サーミスター		
配管	冷媒配管長		m	最小　5m　最大　100m		
	高低差		m	外上30m　外下30m		
	冷媒	ガス管	mm	φ15.88（フレア）	φ25.4（ろう付）★1	
		液管	mm	φ9.52（フレア）	φ9.52（フレア）	
	ドレン口	室内側		VP25(外径φ32)〈ドレンポンプ内蔵〉 (ドレンアップ高さはドレン口から500㎜以下)		
		室外側		VP25 (別売品　ドレンソケット取付け時)		
運転 SW（温度設定範囲）			℃	リモコン（冷・ドライ 18～30、 暖房 16～30、 冷暖自動 17～27)		
外気運転範囲			℃	冷房　-15～50DB	暖房　-20～24DB	
ダクト接続口			mm	□1192×186	―	
外気導入口			mm	φ150		
エアーフィルター				―		
運転音（SPL）			dB(A)	冷房：急　39(45) 強　35(40) 弱　31(37)	暖房：急　39(45) 強　35(40) 弱　31(37)	冷房：標準　58 静音1　56 静音2　54 静音3　52 / 暖房：標準　61 静音1　59 静音2　57 静音3　55
運転音（PWL）			dB(A)	冷：急　62(68)	暖：急　62(68)	冷：標準　76 / 暖：標準　78
高圧ガス保安法区分				届出不要		
法定冷凍トン				3.44		
主要付属品				据付説明書、配管断熱材 ドレンホース、ホースバンド 継手配管(φ19.05)異径継手配管(φ19.05→φ25.4)		
IP コード				IPX0	IPX4	

※　APF、COP、消費電力量、運転電流、力率はナノイーXをオフにした時のものです。

※　室内ユニットの仕様は室内ユニット 1 台あたりの値です。
※　総合品番にはエコナビセンサーCZ-CSEN1と多機能ワイヤードリモコンCZ-10RT5Cを含みます。
※　性能・電気特性は JIS B8616 に基づいた値です。
　(冷房時：室内吸込空気温度 27℃DB・19℃WB，室外吸込空気温度 35℃DB)
　(暖房時(標準)：室内吸込空気温度 20℃DB・15℃WB 以下、室外吸込空気温度 7℃DB・6℃WB)
　(暖房時(低温)：室内吸込空気温度 20℃DB・15℃WB 以下、室外吸込空気温度 2℃DB・1℃WB)
※　室外の外形寸法欄(　)内は、最大寸法の値です。
※　基板上で静圧を設定する場合は、基板上のディップスイッチをご使用ください。
　機外静圧および運転音の(　)内数値は、最大静圧時の値です。(最大静圧への変更は、基板上のディップスイッチや、リモコンで設定可能)
※　運転音(PWL：音響パワーレベル)は JIS B8616 に基づいた値です。
　運転音(SPL：音圧レベル)は、室外ユニット正面 1m 高さ 1.5m、室内ユニット真下1.5mの値です。
　実際に据え付けますと、周囲の騒音や反響などにより表示値より大きくなるのが普通です。
※　工場出荷時の冷媒量で保証しています配管長は30m（ツイン設置時)までです。
※　-5℃以下で冷房運転をする場合には、室外ユニットに別売品の防風板と防雪ダクト(側面・背面)を取り付けてください。
※　設置スペース、サービススペースについては外形寸法図をご確認ください。
※　室内熱負荷に対して、過大な空調機を設置すると、室内の温度や湿度の変化が頻繁となり、室内環境や建物に結露の発生などの影響をおよぼす事があります。
※　室内ユニットの下には、濡れて困るものは置かないでください。湿度がRH70%以上の場合は、露が落ちることがあります。

★1：ガス管接続口でφ19.05→φ25.4(付属品：異径継手配管使用)に変換してください。

■ XEPHY Eco（高効率タイプ）沖縄向け

形名				ビルトインオールダクト形　ナノイーX搭載（ツイン）《三相電源》			
総合品番				PA-P280FE7HDZC			
室内・室外ユニット品番				CS-P140FE7C×2		CU-P280H7ZC	
パネル品番				―		―	
能力	冷房定格(最小～最大)[中間,中間中温,最小中温]		kW	25.0(6.3～28.0)　[11.3、11.5、6.3]			
	暖房定格(最小～最大)[中間,最小]		kW	28.0(7.0～35.0)　[12.6、7.0]			
	最大暖房低温		kW	23.5			
冷房定格時の顕熱比			—	0.73			
COP冷房定格	COP暖房定格	COP冷暖平均	—	2.78	3.43		3.11
APF（2006）			—	4.3　/　4.3			
APF（2015）			—	4.8　/　4.8			
外形寸法 H×W×D			mm	290×1400×700		1500×980×370(+80)	
製品質量			kg	46		120	
外装色（マンセル記号）				―		アイボリー（2.6Y7.6/1.1）	
電源				三相200V　50/60Hz			
電気特性	消費電力	冷房定格　[中間,中間中温,最小中温]	kW	9.00　[2.79、2.29、0.950]			
		暖房定格　[中間,最小]	kW	8.16　[2.48、1.26]			
		最大暖房低温	kW	10.5			
		暖房極低温	kW	―			
	運転電流(冷房定格，暖房定格)		A	冷房　27.6		暖房　25.1	
	力率(冷房定格，暖房定格)		%	冷房　94		暖房　94	
	最大運転電流		A	37.6			
	電源容量		kVA	13			
	始動電流		A	―			
設計圧力			MPa	高圧部　4.15　低圧部　2.55			
圧縮機	形名×個数			―		全密閉ロータリー式×1	
	電動機定格出力（極数）		kW			5.50(6P)	
	冷凍機油（種別・封入）		L			FW50S(エーテル)　1.90	
	クランクケースヒーター		kW			0.032	
冷媒・初期充填量			kg	―		R32　5.20	
送風装置	形名×個数			シロッコファン × 3		プロペラファン×2	
	定格風量　冷房		m^3/min	急 34.0 強 29.0 弱 23.0		160	
	定格風量　暖房		m^3/min	急 34.0 強 29.0 弱 23.0		160	
	機外静圧		Pa	100(210)		―	
	電動機定格出力（極数）		kW	《DC》　0.319　(10P)		《DC》　0.120+0.120　(10P)	
保護装置			室内側	過電流、回転信号検出、ヒューズ			
			室外側	過電流(CT方式)、高圧スイッチ、圧縮機吐出温度サーミスター			
配管	冷媒配管長		m	最小　5m　最大　100m			
	高低差		m	外上30m　外下30m			
	冷媒	ガス管	mm	φ15.88（フレア）		φ25.4（ろう付）★1	
		液管	mm	φ9.52（フレア）		φ12.7（フレア）	
	ドレン口	室内側		VP25(外径φ32)〈ドレンポンプ内蔵〉 (ドレンアップ高さはドレン口から500㎜以下)			
		室外側		VP25 (別売品　ドレンソケット取付け時)			
運転 SW（温度設定範囲）			℃	リモコン（冷・ドライ 18～30、 暖房 16～30、 冷暖自動 17～27)			
外気運転範囲			℃	冷房　-15～50DB		暖房　-20～24DB	
ダクト接続口			mm	□1192×186		―	
外気導入口			mm	φ150			
エアーフィルター				―			
運転音（SPL）			dB(A)	冷房　急　40(45) 強　36(40) 弱　32(37)	暖房　急　40(45) 強　36(40) 弱　32(37)	冷房　標準　60 静音1　58 静音2　56 静音3　54	暖房　標準　63 静音1　61 静音2　59 静音3　57
運転音（PWL）			dB(A)	冷　急　63(68)	暖　急　63(68)	冷　標準　78	暖　標準　81
高圧ガス保安法区分				届出不要			
法定冷凍トン				4.20			
主要付属品				据付説明書、配管断熱材 ドレンホース、ホースバンド 継手配管(φ19.05)異径継手配管(φ19.05→φ25.4)			
IP コード				IPX0		IPX4	

※　APF、COP、消費電力量、運転電流、力率はナノイーXをオフにした時のものです。

※　室内ユニットの仕様は室内ユニット 1 台あたりの値です。
※　総合品番にはエコナビセンサーCZ-CSEN1と多機能ワイヤードリモコンCZ-10RT5Cを含みます。
※　性能・電気特性は JIS B8616 に基づいた値です。
　(冷房時：室内吸込空気温度 27℃DB・19℃WB，室外吸込空気温度 35℃DB)
　(暖房時(標準)：室内吸込空気温度 20℃DB・15℃WB 以下、室外吸込空気温度 7℃DB・6℃WB)
　(暖房時(低温)：室内吸込空気温度 20℃DB・15℃WB 以下、室外吸込空気温度 2℃DB・1℃WB)
※　室外の外形寸法欄(　)内は、最大寸法の値です。
※　基板上で静圧を設定する場合は、基板上のディップスイッチをご使用ください。
　機外静圧および運転音の(　)内数値は、最大静圧時の値です。(最大静圧への変更は、基板上のディップスイッチや、リモコンで設定可能)
※　運転音(PWL：音響パワーレベル)は JIS B8616 に基づいた値です。
　運転音(SPL：音圧レベル)は、室外ユニット正面 1m 高さ 1.5m、室内ユニット真下1.5mの値です。
　実際に据え付けますと、周囲の騒音や反響などにより表示値より大きくなるのが普通です。
※　工場出荷時の冷媒量で保証しています配管長は30m（ツイン設置時)までです。
※　-5℃以下で冷房運転をする場合には、室外ユニットに別売品の防風板と防雪ダクト(側面・背面)を取り付けてください。
※　設置スペース、サービススペースについては外形寸法図をご確認ください。
※　室内熱負荷に対して、過大な空調機を設置すると、室内の温度や湿度の変化が頻繁となり、室内環境や建物に結露の発生などの影響をおよぼす事があります。
※　室内ユニットの下には、濡れて困るものは置かないでください。湿度がRH70%以上の場合は、露が落ちることがあります。

★1：ガス管接続口でφ19.05→φ25.4(付属品：異径継手配管使用)に変換してください。

■ XEPHY Eco（高効率タイプ）沖縄向け

形名					ビルトインオールダクト形　ナノイーX搭載（ツイン）《三相電源》									
総合品番					PA-P112FE7HDZCL									
室内・室外ユニット品番					CS-P56FE7CL×2							CU-P112H7ZC		
パネル品番					―							―		
能力	冷房定格(最小～最大)[中間,中間中温,最小中温]			kW	10.0(2.5～11.2)　[4.5、4.8、3.0]									
	暖房定格(最小～最大)[中間,最小]			kW	11.2(2.9～13.0)　[5.1、2.9]									
	最大暖房低温			kW	11.5									
冷房定格時の顕熱比				—	0.79									
COP冷房定格	COP暖房定格	COP冷暖平均		—	3.53			4.04				3.79		
APF（2006）				—	5.2　/　5.2									
APF（2015）				—	5.7　/　5.7									
外形寸法 H×W×D				mm	290×800×700							996×980×370(+80)		
製品質量				kg	28							67		
外装色（マンセル記号）					―							アイボリー（2.6Y7.6/1.1）		
電源					三相200V　50/60Hz									
電気特性	消費電力	冷房定格　[中間,中間中温,最小中温]		kW	2.83　[0.820、0.715、0.415]									
		暖房定格　[中間,最小]		kW	2.77　[0.915、0.475]									
		最大暖房低温		kW	3.79									
		暖房極低温		kW	―									
	運転電流(冷房定格 , 暖房定格)			A	冷房　8.8							暖房　8.6		
	力率(冷房定格 , 暖房定格)			%	冷房　93							暖房　93		
	最大運転電流			A	16.1									
	電源容量			kVA	5.58									
	始動電流			A	―									
設計圧力				MPa	高圧部　4.15　低圧部　2.55									
圧縮機	形名×個数				―							全密閉ロータリー式×1		
	電動機定格出力（極数）			kW								2.50(6P)		
	冷凍機油（種別・封入）			L								FW50S(エーテル)　0.60		
	クランクケースヒーター			kW								―		
冷媒・初期充填量				kg	―							R32　2.10		
送風装置	形名×個数				シロッコファン × 1							プロペラファン×1		
	定格風量　冷房			m^3/min	急 16.0 強 15.0 弱 12.0							77		
	定格風量　暖房			m^3/min	急 16.0 強 15.0 弱 12.0							73		
	機外静圧			Pa	70(200)							―		
	電動機定格出力（極数）			kW	《DC》　0.167　(10P)							《DC》　0.120　(8P)		
保護装置				室内側	過電流、回転信号検出、ヒューズ									
				室外側	過電流(CT方式)、高圧スイッチ、圧縮機吐出温度サーミスター									
配管	冷媒配管長			m	最小　5m　最大　50m									
	高低差			m	外上30m　外下15m									
	冷媒	ガス管		mm	φ12.7（フレア）							φ15.88（フレア）		
		液管		mm	φ6.35（フレア）							φ9.52（フレア）		
	ドレン口	室内側			VP25(外径φ32)〈ドレンポンプ内蔵〉 (ドレンアップ高さはドレン口から500㎜以下)									
		室外側			VP25 (別売品　ドレンソケット取付け時)									
運転 SW（温度設定範囲）				℃	リモコン（冷・ドライ 18～30、 暖房 16～30、 冷暖自動 17～27)									
外気運転範囲				℃	冷房　-15～50DB							暖房　-20～24DB		
ダクト接続口				mm	□592×186							―		
外気導入口				mm	φ150									
エアーフィルター					―									
運転音（SPL）				dB(A)	冷房	急　35(40)	暖房	急　35(40)	冷房	標準　53	暖房	標準　53		
						強　32(39)		強　32(39)		静音1　51		静音1　51		
						弱　28(33)		弱　28(33)		静音2　49		静音2　49		
										静音3　47		静音3　47		
運転音（PWL）				dB(A)	冷	急　58(63)	暖	急　58(63)	冷	標準　70	暖	標準　70		
高圧ガス保安法区分					届出不要									
法定冷凍トン					1.72									
主要付属品					据付説明書、配管断熱材 ドレンホース、ホースバンド									
IP コード					IPX0							IPX4		

※　APF、COP、消費電力量、運転電流、力率はナノイーXをオフにした時のものです。

※　室内ユニットの仕様は室内ユニット 1 台あたりの値です。
※　総合品番にはエコナビセンサーCZ-CSEN1と多機能ワイヤードリモコンCZ-10RT5Cを含みます。
※　性能・電気特性は JIS B8616 に基づいた値です。
(冷房時：室内吸込空気温度 27℃DB・19℃WB，室外吸込空気温度 35℃DB)
(暖房時(標準)：室内吸込空気温度 20℃DB・15℃WB 以下、室外吸込空気温度 7℃DB・6℃WB)
(暖房時(低温)：室内吸込空気温度 20℃DB・15℃WB 以下、室外吸込空気温度 2℃DB・1℃WB)
※　室外の外形寸法欄(　)内は、最大寸法の値です。
※　基板上で静圧を設定する場合は、基板上のディップスイッチをご使用ください。
機外静圧および運転音の(　)内数値は、最大静圧時の値です。(最大静圧への変更は、基板上のディップスイッチや、リモコンで設定可能)
※　運転音(PWL：音響パワーレベル)は JIS B8616 に基づいた値です。
運転音(SPL：音圧レベル)は、室外ユニット正面 1m 高さ 1.5m、室内ユニット真下1.5mの値です。
実際に据え付けますと、周囲の騒音や反響などにより表示値より大きくなるのが普通です。
※　工場出荷時の冷媒量で保証しています配管長は30m（ツイン設置時)までです。
※　-5℃以下で冷房運転をする場合には、室外ユニットに別売品の防風板と防雪ダクト(側面・背面)を取り付けてください。
※　設置スペース、サービススペースについては外形寸法図をご確認ください。
※　室内熱負荷に対して、過大な空調機を設置すると、室内の温度や湿度の変化が頻繁となり、室内環境や建物に結露の発生などの影響をおよぼす事があります。
※　室内ユニットの下には、濡れて困るものは置かないでください。湿度がRH70%以上の場合は、露が落ちることがあります。

■ XEPHY Eco（高効率タイプ）沖縄向け

形名				ビルトインオールダクト形　ナノイーX搭載（トリプル）《三相電源》			
総合品番				PA-P224FE7HTZC			
室内・室外ユニット品番				CS-P80FE7C×3		CU-P224H7ZC	
パネル品番				—		—	
能力	冷房定格(最小～最大)[中間,中間中温,最小中温]		kW	20.0(6.2～22.4)　[9.0、9.2、6.2]			
	暖房定格(最小～最大)[中間,最小]		kW	22.4(5.6～28.0)　[10.1、5.6]			
	最大暖房低温		kW	18.5			
冷房定格時の顕熱比			—	0.76			
COP冷房定格	COP暖房定格	COP冷暖平均	—	3.02	3.66	3.34	
APF（2006）			—	4.5　/　4.5			
APF（2015）			—	5.0　/　5.0			
外形寸法 H×W×D			mm	290×1000×700		1500×980×370(+80)	
製品質量			kg	34		111	
外装色（マンセル記号）				—		アイボリー（2.6Y7.6/1.1）	
電源				三相200V　50/60Hz			
電気特性	消費電力	冷房定格　[中間,中間中温,最小中温]	kW	6.62　[2.00、1.64、0.890]			
		暖房定格　[中間,最小]	kW	6.12　[1.93、1.15]			
		最大暖房低温	kW	7.94			
		暖房極低温	kW	—			
	運転電流(冷房定格，暖房定格)		A	冷房　20.5		暖房　19.0	
	力率(冷房定格，暖房定格)		%	冷房　93		暖房　93	
	最大運転電流		A	28.5			
	電源容量		kVA	9.87			
	始動電流		A	—			
設計圧力			MPa	高圧部　4.15　低圧部　2.55			
圧縮機	形名×個数			—		全密閉ロータリー式×1	
	電動機定格出力（極数）		kW			4.20(6P)	
	冷凍機油（種別・封入）		L			FW50S(エーテル)　1.90	
	クランクケースヒーター		kW			0.032	
冷媒・初期充填量			kg	—		R32　4.20	
送風装置	形名×個数			シロッコファン × 2		プロペラファン×2	
	定格風量　冷房		m^3/min	急 21.0 強 19.0 弱 15.0		164	
	定格風量　暖房		m^3/min	急 21.0 強 19.0 弱 15.0		164	
	機外静圧		Pa	70(210)		—	
	電動機定格出力（極数）		kW	《DC》　0.245　(10P)		《DC》　0.120+0.120　(10P)	
保護装置			室内側	過電流、回転信号検出、ヒューズ			
			室外側	過電流(CT方式)、高圧スイッチ、圧縮機吐出温度サーミスター			
配管	冷媒配管長		m	最小　5m　最大　100m			
	高低差		m	外上30m　外下30m			
	冷媒	ガス管	mm	φ15.88（フレア）		φ25.4（ろう付）★1	
		液管	mm	φ9.52（フレア）		φ9.52（フレア）	
	ドレン口	室内側		VP25(外径φ32)〈ドレンポンプ内蔵〉 (ドレンアップ高さはドレン口から500㎜以下)			
		室外側		VP25 (別売品　ドレンソケット取付け時)			
運転 SW（温度設定範囲）			℃	リモコン（冷・ドライ 18～30、 暖房 16～30、 冷暖自動 17～27)			
外気運転範囲			℃	冷房　-15～50DB		暖房　-20～24DB	
ダクト接続口			mm	□792×186		—	
外気導入口			mm	φ150			
エアーフィルター				—			
運転音（SPL）			dB(A)	冷房 急　35(43)	暖房 急　35(43)	冷房 標準　58	暖房 標準　61
				強　32(41)	強　32(41)	静音1　56	静音1　59
				弱　28(36)	弱　28(36)	静音2　54	静音2　57
						静音3　52	静音3　55
運転音（PWL）			dB(A)	冷　急　58(66)	暖　急　58(66)	冷　標準　76	暖　標準　78
高圧ガス保安法区分				届出不要			
法定冷凍トン				3.44			
主要付属品				据付説明書、配管断熱材 ドレンホース、ホースバンド 継手配管(φ19.05)異径継手配管(φ19.05→φ25.4)			
IP コード				IPX0		IPX4	

※　APF、COP、消費電力量、運転電流、力率はナノイーXをオフにした時のものです。

※　室内ユニットの仕様は室内ユニット 1 台あたりの値です。
※　総合品番にはエコナビセンサーCZ-CSEN1と多機能ワイヤードリモコンCZ-10RT5Cを含みます。
※　性能・電気特性は JIS B8616 に基づいた値です。
　(冷房時：室内吸込空気温度 27℃DB・19℃WB，室外吸込空気温度 35℃DB)
　(暖房時(標準)：室内吸込空気温度 20℃DB・15℃WB 以下、室外吸込空気温度 7℃DB・6℃WB)
　(暖房時(低温)：室内吸込空気温度 20℃DB・15℃WB 以下、室外吸込空気温度 2℃DB・1℃WB)
※　室外の外形寸法欄(　)内は、最大寸法の値です。
※　基板上で静圧を設定する場合は、基板上のディップスイッチをご使用ください。
　機外静圧および運転音の(　)内数値は、最大静圧時の値です。(最大静圧への変更は、基板上のディップスイッチや、リモコンで設定可能)
※　運転音(PWL：音響パワーレベル)は JIS B8616 に基づいた値です。
　運転音(SPL：音圧レベル)は、室外ユニット正面 1m 高さ 1.5m、室内ユニット真下1.5mの値です。
　実際に据え付けますと、周囲の騒音や反響などにより表示値より大きくなるのが普通です。
※　工場出荷時の冷媒量で保証しています配管長は30m（トリプル設置時)までです。
※　-5℃以下で冷房運転をする場合には、室外ユニットに別売品の防風板と防雪ダクト(側面・背面)を取り付けてください。
※　設置スペース、サービススペースについては外形寸法図をご確認ください。
※　室内熱負荷に対して、過大な空調機を設置すると、室内の温度や湿度の変化が頻繁となり、室内環境や建物に結露の発生などの影響をおよぼす事があります。
※　室内ユニットの下には、濡れて困るものは置かないでください。湿度がRH70%以上の場合は、露が落ちることがあります。

★1：ガス管接続口でφ19.05→φ25.4(付属品：異径継手配管使用)に変換してください。

■ XEPHY Eco（高効率タイプ）沖縄向け

形名					ビルトインオールダクト形　ナノイーX搭載（ダブルツイン）《三相電源》									
総合品番					PA-P224FE7HVZC									
室内・室外ユニット品番					CS-P56FE7C×4							CU-P224H7ZC		
パネル品番					―							―		
能力	冷房定格(最小～最大)[中間,中間中温,最小中温]			kW	20.0(6.2～22.4)　[9.0、9.2、6.2]									
	暖房定格(最小～最大)[中間,最小]			kW	22.4(5.6～28.0)　[10.1、5.6]									
	最大暖房低温			kW	18.5									
冷房定格時の顕熱比				—	0.79									
COP冷房定格	COP暖房定格	COP冷暖平均		—	3.02			3.66				3.34		
APF（2006）				—	4.5　/　4.5									
APF（2015）				—	5.0　/　5.0									
外形寸法 H×W×D				mm	290×800×700							1500×980×370(+80)		
製品質量				kg	28							111		
外装色（マンセル記号）					―							アイボリー（2.6Y7.6/1.1）		
電源					三相200V　50/60Hz									
電気特性	消費電力	冷房定格　[中間,中間中温,最小中温]		kW	6.62　[2.00、1.64、0.890]									
		暖房定格　[中間,最小]		kW	6.12　[1.93、1.15]									
		最大暖房低温		kW	7.94									
		暖房極低温		kW	―									
	運転電流(冷房定格，暖房定格)			A	冷房　20.5							暖房　19.0		
	力率(冷房定格，暖房定格)			%	冷房　93							暖房　93		
	最大運転電流			A	28.2									
	電源容量			kVA	9.77									
	始動電流			A	―									
設計圧力				MPa	高圧部　4.15　低圧部　2.55									
圧縮機	形名×個数				―							全密閉ロータリー式×1		
	電動機定格出力（極数）			kW								4.20(6P)		
	冷凍機油（種別・封入）			L								FW50S(エーテル)　1.90		
	クランクケースヒーター			kW								0.032		
冷媒・初期充填量				kg	―							R32　4.20		
送風装置	形名×個数				シロッコファン × 1							プロペラファン×2		
	定格風量　冷房			m^3/min	急 16.0 強 15.0 弱 12.0							164		
	定格風量　暖房			m^3/min	急 16.0 強 15.0 弱 12.0							164		
	機外静圧			Pa	70(200)							―		
	電動機定格出力（極数）			kW	《DC》　0.167　(10P)							《DC》　0.120+0.120　(10P)		
保護装置				室内側	過電流、回転信号検出、ヒューズ									
				室外側	過電流(CT方式)、高圧スイッチ、圧縮機吐出温度サーミスター									
配管	冷媒配管長			m	最小　5m　最大　100m									
	高低差			m	外上30m　外下30m									
	冷媒	ガス管		mm	φ12.7（フレア）							φ25.4（ろう付）★1		
		液管		mm	φ6.35（フレア）							φ9.52（フレア）		
	ドレン口	室内側			VP25(外径φ32)〈ドレンポンプ内蔵〉 (ドレンアップ高さはドレン口から500㎜以下)									
		室外側			VP25 (別売品　ドレンソケット取付け時)									
運転 SW（温度設定範囲）				℃	リモコン（冷・ドライ 18～30、 暖房 16～30、 冷暖自動 17～27)									
外気運転範囲				℃	冷房　-15～50DB							暖房　-20～24DB		
ダクト接続口				mm	□592×186							―		
外気導入口				mm	φ150									
エアーフィルター					―									
運転音（SPL）				dB(A)	冷房	急　35(40)	暖房	急　35(40)	冷房	標準　58	暖房	標準　61		
						強　32(39)		強　32(39)		静音1　56		静音1　59		
						弱　28(33)		弱　28(33)		静音2　54		静音2　57		
										静音3　52		静音3　55		
運転音（PWL）				dB(A)	冷	急　58(63)	暖	急　58(63)	冷	標準　76	暖	標準　78		
高圧ガス保安法区分					届出不要									
法定冷凍トン					3.44									
主要付属品					据付説明書、配管断熱材 ドレンホース、ホースバンド 継手配管(φ19.05)異径継手配管(φ19.05→φ25.4)									
IP コード					IPX0							IPX4		

※　APF、COP、消費電力量、運転電流、力率はナノイーXをオフにした時のものです。

※　室内ユニットの仕様は室内ユニット 1 台あたりの値です。
※　総合品番にはエコナビセンサーCZ-CSEN1と多機能ワイヤードリモコンCZ-10RT5Cを含みます。
※　性能・電気特性は JIS B8616 に基づいた値です。
　(冷房時：室内吸込空気温度 27℃DB・19℃WB，室外吸込空気温度 35℃DB)
　(暖房時(標準)：室内吸込空気温度 20℃DB・15℃WB 以下、室外吸込空気温度 7℃DB・6℃WB)
　(暖房時(低温)：室内吸込空気温度 20℃DB・15℃WB 以下、室外吸込空気温度 2℃DB・1℃WB)
※　室外の外形寸法欄(　)内は、最大寸法の値です。
※　基板上で静圧を設定する場合は、基板上のディップスイッチをご使用ください。
　機外静圧および運転音の(　)内数値は、最大静圧時の値です。(最大静圧への変更は、基板上のディップスイッチや、リモコンで設定可能)
※　運転音(PWL：音響パワーレベル)は JIS B8616 に基づいた値です。
　運転音(SPL：音圧レベル)は、室外ユニット正面 1m 高さ 1.5m、室内ユニット真下1.5mの値です。
　実際に据え付けますと、周囲の騒音や反響などにより表示値より大きくなるのが普通です。
※　工場出荷時の冷媒量で保証しています配管長は30m（ダブルツイン設置時)までです。
※　-5℃以下で冷房運転をする場合には、室外ユニットに別売品の防風板と防雪ダクト(側面・背面)を取り付けてください。
※　設置スペース、サービススペースについては外形寸法図をご確認ください。
※　室内熱負荷に対して、過大な空調機を設置すると、室内の温度や湿度の変化が頻繁となり、室内環境や建物に結露の発生などの影響をおよぼす事があります。
※　室内ユニットの下には、濡れて困るものは置かないでください。湿度がRH70%以上の場合は、露が落ちることがあります。

★1：ガス管接続口でφ19.05→φ25.4(付属品：異径継手配管使用)に変換してください。

■ XEPHY Eco（高効率タイプ）沖縄向け

形名				ビルトインオールダクト形　ナノイーX搭載（ダブルツイン）《三相電源》			
総合品番				PA-P280FE7HVZC			
室内・室外ユニット品番				CS-P71FE7C×4		CU-P280H7ZC	
パネル品番				―		―	
能力	冷房定格(最小～最大)[中間,中間中温,最小中温]		kW	25.0(6.3～28.0)　[11.3、11.5、6.3]			
	暖房定格(最小～最大)[中間,最小]		kW	28.0(7.0～35.0)　[12.6、7.0]			
	最大暖房低温		kW	23.5			
冷房定格時の顕熱比			—	0.80			
COP冷房定格	COP暖房定格	COP冷暖平均	—	2.78	3.43		3.11
APF（2006）			—	4.3　/　4.3			
APF（2015）			—	4.8　/　4.8			
外形寸法 H×W×D			mm	290×1000×700		1500×980×370(+80)	
製品質量			kg	34		120	
外装色（マンセル記号）				―		アイボリー（2.6Y7.6/1.1）	
電源				三相200V　50/60Hz			
電気特性	消費電力	冷房定格　[中間,中間中温,最小中温]	kW	9.00　[2.79、2.29、0.950]			
		暖房定格　[中間,最小]	kW	8.16　[2.48、1.26]			
		最大暖房低温	kW	10.5			
		暖房極低温	kW	―			
	運転電流(冷房定格，暖房定格)		A	冷房　27.6		暖房　25.1	
	力率(冷房定格，暖房定格)		%	冷房　94		暖房　94	
	最大運転電流		A	39.1			
	電源容量		kVA	13.5			
	始動電流		A	―			
設計圧力			MPa	高圧部　4.15　低圧部　2.55			
圧縮機	形名×個数			―		全密閉ロータリー式×1	
	電動機定格出力（極数）		kW			5.50(6P)	
	冷凍機油（種別・封入）		L			FW50S(エーテル)　1.90	
	クランクケースヒーター		kW			0.032	
冷媒・初期充填量			kg	―		R32　5.20	
送風装置	形名×個数			シロッコファン × 2		プロペラファン×2	
	定格風量　冷房		m^3/min	急 21.0 強 19.0 弱 15.0		160	
	定格風量　暖房		m^3/min	急 21.0 強 19.0 弱 15.0		160	
	機外静圧		Pa	70(210)		―	
	電動機定格出力（極数）		kW	《DC》　0.245　(10P)		《DC》　0.120+0.120　(10P)	
保護装置			室内側	過電流、回転信号検出、ヒューズ			
			室外側	過電流(CT方式)、高圧スイッチ、圧縮機吐出温度サーミスター			
配管	冷媒配管長		m	最小　5m　最大　100m			
	高低差		m	外上30m　外下30m			
	冷媒	ガス管	mm	φ15.88（フレア）		φ25.4（ろう付）★1	
		液管	mm	φ9.52（フレア）		φ12.7（フレア）	
	ドレン口	室内側		VP25(外径φ32)〈ドレンポンプ内蔵〉 (ドレンアップ高さはドレン口から500㎜以下)			
		室外側		VP25 (別売品　ドレンソケット取付け時)			
運転 SW（温度設定範囲）			℃	リモコン（冷・ドライ 18～30、 暖房 16～30、 冷暖自動 17～27)			
外気運転範囲			℃	冷房　-15～50DB		暖房　-20～24DB	
ダクト接続口			mm	□792×186		―	
外気導入口			mm	φ150			
エアーフィルター				―			
運転音（SPL）			dB(A)	冷房　急　35(43) 強　32(41) 弱　28(36)	暖房　急　35(43) 強　32(41) 弱　28(36)	冷房　標準　60 静音1　58 静音2　56 静音3　54	暖房　標準　63 静音1　61 静音2　59 静音3　57
運転音（PWL）			dB(A)	冷　急　58(66)	暖　急　58(66)	冷　標準　78	暖　標準　81
高圧ガス保安法区分				届出不要			
法定冷凍トン				4.20			
主要付属品				据付説明書、配管断熱材 ドレンホース、ホースバンド 継手配管(φ19.05)異径継手配管(φ19.05→φ25.4)			
IP コード				IPX0		IPX4	

※　APF、COP、消費電力量、運転電流、力率はナノイーXをオフにした時のものです。

※　室内ユニットの仕様は室内ユニット 1 台あたりの値です。
※　総合品番にはエコナビセンサーCZ-CSEN1と多機能ワイヤードリモコンCZ-10RT5Cを含みます。
※　性能・電気特性は JIS B8616 に基づいた値です。
　(冷房時：室内吸込空気温度 27℃DB・19℃WB，室外吸込空気温度 35℃DB)
　(暖房時(標準)：室内吸込空気温度 20℃DB・15℃WB 以下、室外吸込空気温度 7℃DB・6℃WB)
　(暖房時(低温)：室内吸込空気温度 20℃DB・15℃WB 以下、室外吸込空気温度 2℃DB・1℃WB)
※　室外の外形寸法欄(　)内は、最大寸法の値です。
※　基板上で静圧を設定する場合は、基板上のディップスイッチをご使用ください。
　機外静圧および運転音の(　)内数値は、最大静圧時の値です。(最大静圧への変更は、基板上のディップスイッチや、リモコンで設定可能)
※　運転音(PWL：音響パワーレベル)は JIS B8616 に基づいた値です。
　運転音(SPL：音圧レベル)は、室外ユニット正面 1m 高さ 1.5m、室内ユニット真下1.5mの値です。
　実際に据え付けますと、周囲の騒音や反響などにより表示値より大きくなるのが普通です。
※　工場出荷時の冷媒量で保証しています配管長は30m（ダブルツイン設置時)までです。
※　-5℃以下で冷房運転をする場合には、室外ユニットに別売品の防風板と防雪ダクト(側面・背面)を取り付けてください。
※　設置スペース、サービススペースについては外形寸法図をご確認ください。
※　室内熱負荷に対して、過大な空調機を設置すると、室内の温度や湿度の変化が頻繁となり、室内環境や建物に結露の発生などの影響をおよぼす事があります。
※　室内ユニットの下には、濡れて困るものは置かないでください。湿度がRH70%以上の場合は、露が落ちることがあります。

★1：ガス管接続口でφ19.05→φ25.4(付属品：異径継手配管使用)に変換してください。

■ XEPHY Eco（高効率タイプ）沖縄向け

形名					ビルトインオールダクト形　ナノイーX搭載（ダブルツイン）《三相電源》								
総合品番					PA-P224FE7HVZCL								
室内・室外ユニット品番					CS-P56FE7CL×4					CU-P224H7ZC			
パネル品番					―					―			
能力	冷房定格(最小～最大)[中間,中間中温,最小中温]			kW	20.0(6.2～22.4)　[9.0、9.2、6.2]								
	暖房定格(最小～最大)[中間,最小]			kW	22.4(5.6～28.0)　[10.1、5.6]								
	最大暖房低温			kW	18.5								
冷房定格時の顕熱比				—	0.79								
COP冷房定格	COP暖房定格	COP冷暖平均		—	3.02		3.66			3.34			
APF（2006）				—	4.5　/　4.5								
APF（2015）				—	5.0　/　5.0								
外形寸法 H×W×D				mm	290×800×700					1500×980×370(+80)			
製品質量				kg	28					111			
外装色（マンセル記号）					―					アイボリー（2.6Y7.6/1.1）			
電源					三相200V　50/60Hz								
電気特性	消費電力	冷房定格　[中間,中間中温,最小中温]		kW	6.62　[2.00、1.64、0.890]								
		暖房定格　[中間,最小]		kW	6.12　[1.93、1.15]								
		最大暖房低温		kW	7.94								
		暖房極低温		kW	―								
	運転電流(冷房定格，暖房定格)			A	冷房　20.5					暖房　19.0			
	力率(冷房定格，暖房定格)			%	冷房　93					暖房　93			
	最大運転電流			A	28.2								
	電源容量			kVA	9.77								
	始動電流			A	―								
設計圧力				MPa	高圧部　4.15　低圧部　2.55								
圧縮機	形名×個数				―					全密閉ロータリー式×1			
	電動機定格出力（極数）			kW						4.20(6P)			
	冷凍機油（種別・封入）			L						FW50S(エーテル)　1.90			
	クランクケースヒーター			kW						0.032			
冷媒・初期充填量				kg	―					R32　4.20			
送風装置	形名×個数				シロッコファン × 1					プロペラファン×2			
	定格風量　冷房			m^3/min	急 16.0 強 15.0 弱 12.0					164			
	定格風量　暖房			m^3/min	急 16.0 強 15.0 弱 12.0					164			
	機外静圧			Pa	70(200)					―			
	電動機定格出力（極数）			kW	《DC》　0.167　(10P)					《DC》　0.120+0.120　(10P)			
保護装置				室内側	過電流、回転信号検出、ヒューズ								
				室外側	過電流(CT方式)、高圧スイッチ、圧縮機吐出温度サーミスター								
配管	冷媒配管長			m	最小　5m　最大　100m								
	高低差			m	外上30m　外下30m								
	冷媒	ガス管		mm	φ12.7（フレア）					φ25.4（ろう付）★1			
		液管		mm	φ6.35（フレア）					φ9.52（フレア）			
	ドレン口	室内側			VP25(外径φ32)〈ドレンポンプ内蔵〉 (ドレンアップ高さはドレン口から500㎜以下)								
		室外側			VP25 (別売品　ドレンソケット取付け時)								
運転 SW（温度設定範囲）				℃	リモコン（冷・ドライ 18～30、 暖房 16～30、 冷暖自動 17～27)								
外気運転範囲				℃	冷房　-15～50DB					暖房　-20～24DB			
ダクト接続口				mm	□592×186					―			
外気導入口				mm	φ150								
エアーフィルター					―								
運転音（SPL）				dB(A)	冷房	急　35(40)	暖房	急　35(40)	冷房	標準　58	暖房	標準　61	
						強　32(39)		強　32(39)		静音1　56		静音1　59	
						弱　28(33)		弱　28(33)		静音2　54		静音2　57	
										静音3　52		静音3　55	
運転音（PWL）				dB(A)	冷	急　58(63)	暖	急　58(63)	冷	標準　76	暖	標準　78	
高圧ガス保安法区分					届出不要								
法定冷凍トン					3.44								
主要付属品					据付説明書、配管断熱材 ドレンホース、ホースバンド 継手配管(φ19.05)異径継手配管(φ19.05→φ25.4)								
IP コード					IPX0					IPX4			

※　APF、COP、消費電力量、運転電流、力率はナノイーXをオフにした時のものです。

※　室内ユニットの仕様は室内ユニット 1 台あたりの値です。
※　総合品番にはエコナビセンサーCZ-CSEN1と多機能ワイヤードリモコンCZ-10RT5Cを含みます。
※　性能・電気特性は JIS B8616 に基づいた値です。
　(冷房時：室内吸込空気温度 27℃DB・19℃WB，室外吸込空気温度 35℃DB)
　(暖房時(標準)：室内吸込空気温度 20℃DB・15℃WB 以下、室外吸込空気温度 7℃DB・6℃WB)
　(暖房時(低温)：室内吸込空気温度 20℃DB・15℃WB 以下、室外吸込空気温度 2℃DB・1℃WB)
※　室外の外形寸法欄(　)内は、最大寸法の値です。
※　基板上で静圧を設定する場合は、基板上のディップスイッチをご使用ください。
　機外静圧および運転音の(　)内数値は、最大静圧時の値です。(最大静圧への変更は、基板上のディップスイッチや、リモコンで設定可能)
※　運転音(PWL：音響パワーレベル)は JIS B8616 に基づいた値です。
　運転音(SPL：音圧レベル)は、室外ユニット正面 1m 高さ 1.5m、室内ユニット真下1.5mの値です。
　実際に据え付けますと、周囲の騒音や反響などにより表示値より大きくなるのが普通です。
※　工場出荷時の冷媒量で保証しています配管長は30m（ダブルツイン設置時)までです。
※　-5℃以下で冷房運転をする場合には、室外ユニットに別売品の防風板と防雪ダクト(側面・背面)を取り付けてください。
※　設置スペース、サービススペースについては外形寸法図をご確認ください。
※　室内熱負荷に対して、過大な空調機を設置すると、室内の温度や湿度の変化が頻繁となり、室内環境や建物に結露の発生などの影響をおよぼす事があります。
※　室内ユニットの下には、濡れて困るものは置かないでください。湿度がRH70%以上の場合は、露が落ちることがあります。

★1：ガス管接続口でφ19.05→φ25.4(付属品：異径継手配管使用)に変換してください。

■ XEPHY Eco（高効率タイプ）沖縄向け

形名				ビルトインオールダクト形　ナノイーX搭載（シングル）《三相電源》			
総合品番				PA-P50FE7HZNC			
室内・室外ユニット品番				CS-P50FE7C		CU-P50H7ZC	
パネル品番				―		―	
能力	冷房定格(最小～最大)[中間,中間中温,最小中温]		kW	4.5(1.1～5.0)　[2.1、2.2、1.2]			
	暖房定格(最小～最大)[中間,最小]		kW	5.0(1.2～6.5)　[2.3、1.3]			
	最大暖房低温		kW	5.5			
冷房定格時の顕熱比			―	0.82			
COP冷房定格	COP暖房定格	COP冷暖平均	―	3.98	3.82	3.90	
APF（2006）			―	5.1　/　5.1			
APF（2015）			―	5.5　/　5.5			
外形寸法 H×W×D			mm	290×800×700		630×799(+91)×299(+64)	
製品質量			kg	28		39	
外装色（マンセル記号）				―		アイボリー（2.6Y7.6/1.1）	
電源				三相200V　50/60Hz			
電気特性	消費電力	冷房定格　[中間,中間中温,最小中温]	kW	1.13　[0.410、0.350、0.150]			
		暖房定格　[中間,最小]	kW	1.31　[0.415、0.245]			
		最大暖房低温	kW	2.23			
		暖房極低温	kW	―			
	運転電流(冷房定格，暖房定格)		A	冷房　3.5		暖房　4.0	
	力率(冷房定格，暖房定格)		%	冷房　93		暖房　95	
	最大運転電流		A	10.1			
	電源容量		kVA	3.5			
	始動電流		A	―			
設計圧力			MPa	高圧部　4.15　低圧部　2.55			
圧縮機	形名×個数			―		全密閉ロータリー式×1	
	電動機定格出力（極数）		kW			1.20(6P)	
	冷凍機油（種別・封入）		L			FW50S(エーテル)　0.45	
	クランクケースヒーター		kW			―	
冷媒・初期充填量			kg	―		R32　1.25	
送風装置	形名×個数			シロッコファン × 1		プロペラファン×1	
	定格風量　冷房		m^3/min	急 16.0 強 15.0 弱 12.0		43	
	定格風量　暖房		m^3/min	急 16.0 強 15.0 弱 12.0		43	
	機外静圧		Pa	70(200)		―	
	電動機定格出力（極数）		kW	《DC》　0.167　(10P)		《DC》　0.060　(8P)	
保護装置			室内側	過電流、回転信号検出、ヒューズ			
			室外側	過電流(CT方式)、高圧スイッチ、圧縮機吐出温度サーミスター			
配管	冷媒配管長		m	最小　3m　最大　40m			
	高低差		m	外上30m　外下15m			
	冷媒	ガス管	mm	φ12.7（フレア）		φ12.7（フレア）	
		液管	mm	φ6.35（フレア）		φ6.35（フレア）	
	ドレン口	室内側		VP25(外径φ32)〈ドレンポンプ内蔵〉 (ドレンアップ高さはドレン口から500㎜以下)			
		室外側		ビニールホース接続（内径φ16：現地調達） (別売品　ドレンソケット取付け時)			
運転 SW（温度設定範囲）			℃	リモコン（冷・ドライ 18～30、 暖房 16～30、 冷暖自動 17～27)			
外気運転範囲			℃	冷房　-15～50DB		暖房　-20～24DB	
ダクト接続口			mm	□592×186		―	
外気導入口			mm	φ150			
エアーフィルター				―			
運転音（SPL）			dB(A)	冷房　急　35(40) 強　32(39) 弱　28(33)	暖房　急　35(40) 強　32(39) 弱　28(33)	冷房　標準　46 静音1　44 静音2　42 静音3　40	暖房　標準　47 静音1　45 静音2　43 静音3　41
運転音（PWL）			dB(A)	冷　急　58(63)	暖　急　58(63)	冷　標準　64	暖　標準　65
高圧ガス保安法区分				届出不要			
法定冷凍トン				1.12			
主要付属品				据付説明書、配管断熱材 ドレンホース、ホースバンド			
IP コード				IPX0		IPX4	

※　APF、COP、消費電力量、運転電流、力率はナノイーXをオフにした時のものです。

※　室内ユニットの仕様は室内ユニット 1 台あたりの値です。
※　総合品番には多機能ワイヤードリモコンCZ-10RT5Cを含みます。
※　性能・電気特性は JIS B8616 に基づいた値です。
(冷房時：室内吸込空気温度 27℃DB・19℃WB，室外吸込空気温度 35℃DB)
(暖房時(標準)：室内吸込空気温度 20℃DB・15℃WB 以下、室外吸込空気温度 7℃DB・6℃WB)
(暖房時(低温)：室内吸込空気温度 20℃DB・15℃WB 以下、室外吸込空気温度 2℃DB・1℃WB)
※　室外の外形寸法欄(　)内は、最大寸法の値です。
※　基板上で静圧を設定する場合は、基板上のディップスイッチをご使用ください。
機外静圧および運転音の(　)内数値は、最大静圧時の値です。(最大静圧への変更は、基板上のディップスイッチや、リモコンで設定可能)
※　運転音(PWL：音響パワーレベル)は JIS B8616 に基づいた値です。
運転音(SPL：音圧レベル)は、室外ユニット正面 1m 高さ 1.5m、室内ユニット真下1.5mの値です。
実際に据え付けますと、周囲の騒音や反響などにより表示値より大きくなるのが普通です。
※　工場出荷時の冷媒量で保証しています配管長は30m（シングル設置時)までです。
※　-5℃以下で冷房運転をする場合には、室外ユニットに別売品の防風板と防雪ダクト(側面・背面)を取り付けてください。
※　設置スペース、サービススペースについては外形寸法図をご確認ください。
※　室内熱負荷に対して、過大な空調機を設置すると、室内の温度や湿度の変化が頻繁となり、室内環境や建物に結露の発生などの影響をおよぼす事があります。
※　室内ユニットの下には、濡れて困るものは置かないでください。湿度がRH70%以上の場合は、露が落ちることがあります。

■ XEPHY Eco（高効率タイプ）沖縄向け

形名				ビルトインオールダクト形　ナノイーX搭載（シングル）《三相電源》			
総合品番				PA-P56FE7HZNC			
室内・室外ユニット品番				CS-P56FE7C		CU-P56H7ZC	
パネル品番				―		―	
能力	冷房定格(最小～最大)[中間,中間中温,最小中温]		kW	5.0(1.2～5.6)　[2.3、2.4、1.3]			
能力	暖房定格(最小～最大)[中間,最小]		kW	5.6(1.3～7.0)　[2.6、1.4]			
能力	最大暖房低温		kW	5.7			
冷房定格時の顕熱比			—	0.79			
COP冷房定格	COP暖房定格	COP冷暖平均	—	3.62	3.61	3.62	
APF（2006）			—	4.9　/　4.9			
APF（2015）			—	5.3　/　5.3			
外形寸法 H×W×D			mm	290×800×700		630×799(+91)×299(+64)	
製品質量			kg	28		39	
外装色（マンセル記号）				―		アイボリー（2.6Y7.6/1.1）	
電源				三相200V　50/60Hz			
電気特性	消費電力	冷房定格　[中間,中間中温,最小中温]	kW	1.38　[0.470、0.400、0.170]			
電気特性	消費電力	暖房定格　[中間,最小]	kW	1.55　[0.480、0.265]			
電気特性	消費電力	最大暖房低温	kW	2.53			
電気特性	消費電力	暖房極低温	kW	―			
電気特性	運転電流(冷房定格，暖房定格)		A	冷房　4.3		暖房　4.8	
電気特性	力率(冷房定格，暖房定格)		%	冷房　93		暖房　93	
電気特性	最大運転電流		A	10.3			
電気特性	電源容量		kVA	3.57			
電気特性	始動電流		A	―			
設計圧力			MPa	高圧部　4.15　低圧部　2.55			
圧縮機	形名×個数			―		全密閉ロータリー式×1	
圧縮機	電動機定格出力（極数）		kW			1.50(6P)	
圧縮機	冷凍機油（種別・封入）		L			FW50S(エーテル)　0.45	
圧縮機	クランクケースヒーター		kW			―	
冷媒・初期充填量			kg	―		R32　1.25	
送風装置	形名×個数			シロッコファン × 1		プロペラファン×1	
送風装置	定格風量　冷房		m^3/min	急 16.0 強 15.0 弱 12.0		43	
送風装置	定格風量　暖房		m^3/min	急 16.0 強 15.0 弱 12.0		43	
送風装置	機外静圧		Pa	70(200)		―	
送風装置	電動機定格出力（極数）		kW	《DC》　0.167　(10P)		《DC》　0.060　(8P)	
保護装置			室内側	過電流、回転信号検出、ヒューズ			
保護装置			室外側	過電流(CT方式)、高圧スイッチ、圧縮機吐出温度サーミスター			
配管	冷媒配管長		m	最小　3m　最大　40m			
配管	高低差		m	外上30m　外下15m			
配管	冷媒	ガス管	mm	φ12.7（フレア）		φ12.7（フレア）	
配管	冷媒	液管	mm	φ6.35（フレア）		φ6.35（フレア）	
配管	ドレン口	室内側		VP25(外径φ32)〈ドレンポンプ内蔵〉 (ドレンアップ高さはドレン口から500㎜以下)			
配管	ドレン口	室外側		ビニールホース接続（内径φ16：現地調達） (別売品　ドレンソケット取付け時)			
運転 SW（温度設定範囲）			℃	リモコン（冷・ドライ 18～30、 暖房 16～30、 冷暖自動 17～27)			
外気運転範囲			℃	冷房　-15～50DB		暖房　-20～24DB	
ダクト接続口			mm	□592×186		―	
外気導入口			mm	φ150			
エアーフィルター				―			
運転音（SPL）			dB(A)	冷房　急　35(40) 冷房　強　32(39) 冷房　弱　28(33)	暖房　急　35(40) 暖房　強　32(39) 暖房　弱　28(33)	冷房　標準　46 冷房　静音1　44 冷房　静音2　42 冷房　静音3　40	暖房　標準　47 暖房　静音1　45 暖房　静音2　43 暖房　静音3　41
運転音（PWL）			dB(A)	冷　急　58(63)	暖　急　58(63)	冷　標準　64	暖　標準　65
高圧ガス保安法区分				届出不要			
法定冷凍トン				1.12			
主要付属品				据付説明書、配管断熱材 ドレンホース、ホースバンド			
IP コード				IPX0		IPX4	

※　APF、COP、消費電力量、運転電流、力率はナノイーXをオフにした時のものです。

※　室内ユニットの仕様は室内ユニット 1 台あたりの値です。
※　総合品番には多機能ワイヤードリモコンCZ-10RT5Cを含みます。
※　性能・電気特性は JIS B8616 に基づいた値です。
(冷房時：室内吸込空気温度 27℃DB・19℃WB，室外吸込空気温度 35℃DB)
(暖房時(標準)：室内吸込空気温度 20℃DB・15℃WB 以下、室外吸込空気温度 7℃DB・6℃WB)
(暖房時(低温)：室内吸込空気温度 20℃DB・15℃WB 以下、室外吸込空気温度 2℃DB・1℃WB)
※　室外の外形寸法欄(　)内は、最大寸法の値です。
※　基板上で静圧を設定する場合は、基板上のディップスイッチをご使用ください。
機外静圧および運転音の(　)内数値は、最大静圧時の値です。(最大静圧への変更は、基板上のディップスイッチや、リモコンで設定可能)
※　運転音(PWL：音響パワーレベル)は JIS B8616 に基づいた値です。
運転音(SPL：音圧レベル)は、室外ユニット正面 1m 高さ 1.5m、室内ユニット真下1.5mの値です。
実際に据え付けますと、周囲の騒音や反響などにより表示値より大きくなるのが普通です。
※　工場出荷時の冷媒量で保証しています配管長は30m（シングル設置時)までです。
※　-5℃以下で冷房運転をする場合には、室外ユニットに別売品の防風板と防雪ダクト(側面・背面)を取り付けてください。
※　設置スペース、サービススペースについては外形寸法図をご確認ください。
※　室内熱負荷に対して、過大な空調機を設置すると、室内の温度や湿度の変化が頻繁となり、室内環境や建物に結露の発生などの影響をおよぼす事があります。
※　室内ユニットの下には、濡れて困るものは置かないでください。湿度がRH70%以上の場合は、露が落ちることがあります。

■ XEPHY Eco（高効率タイプ）沖縄向け

形名				ビルトインオールダクト形　ナノイーX搭載（シングル）《三相電源》			
総合品番				PA-P63FE7HZNC			
室内・室外ユニット品番				CS-P63FE7C		CU-P63H7ZC	
パネル品番				—		—	
能力	冷房定格(最小～最大)[中間,中間中温,最小中温]		kW	5.6(1.3～6.3)　[2.7、2.9、1.4]			
能力	暖房定格(最小～最大)[中間,最小]		kW	6.3(1.4～8.0)　[2.9、1.6]			
能力	最大暖房低温		kW	6.1			
冷房定格時の顕熱比			—	0.85			
COP冷房定格	COP暖房定格	COP冷暖平均	—	3.89	3.42	3.66	
APF（2006）			—	5.1　/　5.1			
APF（2015）			—	5.6　/　5.6			
外形寸法 H×W×D			mm	290×1000×700		630×799(+91)×299(+64)	
製品質量			kg	34		41	
外装色（マンセル記号）				—		アイボリー（2.6Y7.6/1.1）	
電源				三相200V　50/60Hz			
電気特性	消費電力	冷房定格　[中間,中間中温,最小中温]	kW	1.44　[0.495、0.440、0.185]			
電気特性	消費電力	暖房定格　[中間,最小]	kW	1.84　[0.520、0.305]			
電気特性	消費電力	最大暖房低温	kW	2.20			
電気特性	消費電力	暖房極低温	kW	—			
電気特性	運転電流(冷房定格，暖房定格)		A	冷房　4.4		暖房　5.7	
電気特性	力率(冷房定格，暖房定格)		%	冷房　94		暖房　93	
電気特性	最大運転電流		A	10.6			
電気特性	電源容量		kVA	3.67			
電気特性	始動電流		A	—			
設計圧力			MPa	高圧部　4.15　低圧部　2.55			
圧縮機	形名×個数			—		全密閉ロータリー式×1	
圧縮機	電動機定格出力（極数）		kW			1.50(6P)	
圧縮機	冷凍機油（種別・封入）		L			FW50S(エーテル)　0.45	
圧縮機	クランクケースヒーター		kW			—	
冷媒・初期充填量			kg	—		R32　1.40	
送風装置	形名×個数			シロッコファン × 2		プロペラファン×1	
送風装置	定格風量　冷房		m^3/min	急 21.0 強 19.0 弱 15.0		44	
送風装置	定格風量　暖房		m^3/min	急 21.0 強 19.0 弱 15.0		42	
送風装置	機外静圧		Pa	70(210)		—	
送風装置	電動機定格出力（極数）		kW	《DC》　0.245　(10P)		《DC》　0.060　(8P)	
保護装置			室内側	過電流、回転信号検出、ヒューズ			
保護装置			室外側	過電流(CT方式)、高圧スイッチ、圧縮機吐出温度サーミスター			
配管	冷媒配管長		m	最小　3m　最大　40m			
配管	高低差		m	外上30m　外下15m			
配管	冷媒	ガス管	mm	φ12.7（フレア）		φ12.7（フレア）	
配管	冷媒	液管	mm	φ6.35（フレア）		φ6.35（フレア）	
配管	ドレン口	室内側		VP25(外径φ32)〈ドレンポンプ内蔵〉 (ドレンアップ高さはドレン口から500㎜以下)			
配管	ドレン口	室外側		ビニールホース接続（内径φ16：現地調達） (別売品　ドレンソケット取付け時)			
運転 SW（温度設定範囲）			℃	リモコン（冷・ドライ 18～30、 暖房 16～30、 冷暖自動 17～27)			
外気運転範囲			℃	冷房　-15～50DB		暖房　-20～24DB	
ダクト接続口			mm	□792×186		—	
外気導入口			mm	φ150			
エアーフィルター				—			
運転音（SPL）			dB(A)	冷房　急　35(43) 冷房　強　32(41) 冷房　弱　28(36)	暖房　急　35(43) 暖房　強　32(41) 暖房　弱　28(36)	冷房　標準　48 冷房　静音1　46 冷房　静音2　44 冷房　静音3　42	暖房　標準　49 暖房　静音1　47 暖房　静音2　45 暖房　静音3　43
運転音（PWL）			dB(A)	冷　急　58(66)	暖　急　58(66)	冷　標準　65	暖　標準　66
高圧ガス保安法区分				届出不要			
法定冷凍トン				1.12			
主要付属品				据付説明書、配管断熱材 ドレンホース、ホースバンド			
IP コード				IPX0		IPX4	

※　APF、COP、消費電力量、運転電流、力率はナノイーXをオフにした時のものです。

※　室内ユニットの仕様は室内ユニット 1 台あたりの値です。
※　総合品番には多機能ワイヤードリモコンCZ-10RT5Cを含みます。
※　性能・電気特性は JIS B8616 に基づいた値です。
(冷房時：室内吸込空気温度 27℃DB・19℃WB，室外吸込空気温度 35℃DB)
(暖房時(標準)：室内吸込空気温度 20℃DB・15℃WB 以下、室外吸込空気温度 7℃DB・6℃WB)
(暖房時(低温)：室内吸込空気温度 20℃DB・15℃WB 以下、室外吸込空気温度 2℃DB・1℃WB)
※　室外の外形寸法欄(　)内は、最大寸法の値です。
※　基板上で静圧を設定する場合は、基板上のディップスイッチをご使用ください。
機外静圧および運転音の(　)内数値は、最大静圧時の値です。(最大静圧への変更は、基板上のディップスイッチや、リモコンで設定可能)
※　運転音(PWL：音響パワーレベル)は JIS B8616 に基づいた値です。
運転音(SPL：音圧レベル)は、室外ユニット正面 1m 高さ 1.5m、室内ユニット真下1.5mの値です。
実際に据え付けますと、周囲の騒音や反響などにより表示値より大きくなるのが普通です。
※　工場出荷時の冷媒量で保証しています配管長は30m（シングル設置時)までです。
※　-5℃以下で冷房運転をする場合には、室外ユニットに別売品の防風板と防雪ダクト(側面・背面)を取り付けてください。
※　設置スペース、サービススペースについては外形寸法図をご確認ください。
※　室内熱負荷に対して、過大な空調機を設置すると、室内の温度や湿度の変化が頻繁となり、室内環境や建物に結露の発生などの影響をおよぼす事があります。
※　室内ユニットの下には、濡れて困るものは置かないでください。湿度がRH70%以上の場合は、露が落ちることがあります。

■ XEPHY Eco（高効率タイプ）沖縄向け

形名				ビルトインオールダクト形　ナノイーX搭載（シングル）《三相電源》			
総合品番				PA-P80FE7HZNC			
室内・室外ユニット品番				CS-P80FE7C		CU-P80H7ZC	
パネル品番				—		—	
能力	冷房定格(最小～最大)[中間,中間中温,最小中温]		kW	7.1(1.7～8.0)　[3.2、3.4、1.8]			
	暖房定格(最小～最大)[中間,最小]		kW	8.0(1.5～9.0)　[3.6、2.0]			
	最大暖房低温		kW	6.4			
冷房定格時の顕熱比			—	0.76			
COP冷房定格	COP暖房定格	COP冷暖平均	—	3.06	3.39	3.23	
APF（2006）			—	4.9　/　4.9			
APF（2015）			—	5.3　/　5.3			
外形寸法 H×W×D			mm	290×1000×700		630×799(+91)×299(+64)	
製品質量			kg	34		41	
外装色（マンセル記号）				—		アイボリー（2.6Y7.6/1.1）	
電源				三相200V　50/60Hz			
電気特性	消費電力	冷房定格　[中間,中間中温,最小中温]	kW	2.32　[0.595、0.525、0.250]			
		暖房定格　[中間,最小]	kW	2.36　[0.655、0.395]			
		最大暖房低温	kW	2.34			
		暖房極低温	kW	—			
	運転電流(冷房定格，暖房定格)		A	冷房　7.1		暖房　7.3	
	力率(冷房定格，暖房定格)		%	冷房　94		暖房　93	
	最大運転電流		A	10.6			
	電源容量		kVA	3.67			
	始動電流		A	—			
設計圧力			MPa	高圧部　4.15　低圧部　2.55			
圧縮機	形名×個数			—		全密閉ロータリー式×1	
	電動機定格出力（極数）		kW			2.00(6P)	
	冷凍機油（種別・封入）		L			FW50S(エーテル)　0.45	
	クランクケースヒーター		kW			—	
冷媒・初期充填量			kg	—		R32　1.40	
送風装置	形名×個数			シロッコファン × 2		プロペラファン×1	
	定格風量　冷房		m^3/min	急 21.0 強 19.0 弱 15.0		44	
	定格風量　暖房		m^3/min	急 21.0 強 19.0 弱 15.0		46	
	機外静圧		Pa	70(210)		—	
	電動機定格出力（極数）		kW	《DC》　0.245　(10P)		《DC》　0.060　(8P)	
保護装置			室内側	過電流、回転信号検出、ヒューズ			
			室外側	過電流(CT方式)、高圧スイッチ、圧縮機吐出温度サーミスター			
配管	冷媒配管長		m	最小　3m　最大　40m			
	高低差		m	外上30m　外下15m			
	冷媒	ガス管	mm	φ15.88（フレア）		φ15.88（フレア）	
		液管	mm	φ9.52（フレア）		φ9.52（フレア）	
	ドレン口	室内側		VP25(外径φ32)〈ドレンポンプ内蔵〉 (ドレンアップ高さはドレン口から500㎜以下)			
		室外側		ビニールホース接続（内径φ16：現地調達） (別売品　ドレンソケット取付け時)			
運転 SW（温度設定範囲）			℃	リモコン（冷・ドライ 18～30、 暖房 16～30、 冷暖自動 17～27)			
外気運転範囲			℃	冷房　-15～50DB		暖房　-20～24DB	
ダクト接続口			mm	□792×186		—	
外気導入口			mm	φ150			
エアーフィルター				—			
運転音（SPL）			dB(A)	冷房 急　35(43)	暖房 急　35(43)	冷房 標準　48	暖房 標準　52
				強　32(41)	強　32(41)	静音1　46	静音1　50
				弱　28(36)	弱　28(36)	静音2　44	静音2　48
						静音3　42	静音3　46
運転音（PWL）			dB(A)	冷　急　58(66)	暖　急　58(66)	冷　標準　67	暖　標準　70
高圧ガス保安法区分				届出不要			
法定冷凍トン				1.12			
主要付属品				据付説明書、配管断熱材 ドレンホース、ホースバンド			
IP コード				IPX0		IPX4	

※　APF、COP、消費電力量、運転電流、力率はナノイーXをオフにした時のものです。

※　室内ユニットの仕様は室内ユニット 1 台あたりの値です。
※　総合品番には多機能ワイヤードリモコンCZ-10RT5Cを含みます。
※　性能・電気特性は JIS B8616 に基づいた値です。
　(冷房時：室内吸込空気温度 27℃DB・19℃WB，室外吸込空気温度 35℃DB)
　(暖房時(標準)：室内吸込空気温度 20℃DB・15℃WB 以下、室外吸込空気温度 7℃DB・6℃WB)
　(暖房時(低温)：室内吸込空気温度 20℃DB・15℃WB 以下、室外吸込空気温度 2℃DB・1℃WB)
※　室外の外形寸法欄(　)内は、最大寸法の値です。
※　基板上で静圧を設定する場合は、基板上のディップスイッチをご使用ください。
　機外静圧および運転音の(　)内数値は、最大静圧時の値です。(最大静圧への変更は、基板上のディップスイッチや、リモコンで設定可能)
※　運転音(PWL：音響パワーレベル)は JIS B8616 に基づいた値です。
　運転音(SPL：音圧レベル)は、室外ユニット正面 1m 高さ 1.5m、室内ユニット真下1.5mの値です。
　実際に据え付けますと、周囲の騒音や反響などにより表示値より大きくなるのが普通です。
※　工場出荷時の冷媒量で保証しています配管長は30m（シングル設置時)までです。
※　-5℃以下で冷房運転をする場合には、室外ユニットに別売品の防風板と防雪ダクト(側面・背面)を取り付けてください。
※　設置スペース、サービススペースについては外形寸法図をご確認ください。
※　室内熱負荷に対して、過大な空調機を設置すると、室内の温度や湿度の変化が頻繁となり、室内環境や建物に結露の発生などの影響をおよぼす事があります。
※　室内ユニットの下には、濡れて困るものは置かないでください。湿度がRH70%以上の場合は、露が落ちることがあります。

■ XEPHY Eco（高効率タイプ）沖縄向け

形名				ビルトインオールダクト形　ナノイーX搭載（シングル）《三相電源》			
総合品番				PA-P112FE7HZNC			
室内・室外ユニット品番				CS-P112FE7C		CU-P112H7ZC	
パネル品番				—		—	
能力	冷房定格(最小～最大)[中間,中間中温,最小中温]		kW	10.0(2.5～11.2)　[4.5、4.8、3.0]			
	暖房定格(最小～最大)[中間,最小]		kW	11.2(2.9～13.0)　[5.1、2.9]			
	最大暖房低温		kW	11.5			
冷房定格時の顕熱比			—	0.79			
COP冷房定格	COP暖房定格	COP冷暖平均	—	3.53	4.04		3.79
APF（2006）			—	5.2　/　5.2			
APF（2015）			—	5.7　/　5.7			
外形寸法 H×W×D			mm	290×1400×700		996×980×370(+80)	
製品質量			kg	46		67	
外装色（マンセル記号）				—		アイボリー（2.6Y7.6/1.1）	
電源				三相200V　50/60Hz			
電気特性	消費電力	冷房定格　[中間,中間中温,最小中温]	kW	2.83　[0.820、0.715、0.415]			
		暖房定格　[中間,最小]	kW	2.77　[0.915、0.475]			
		最大暖房低温	kW	3.79			
		暖房極低温	kW	—			
	運転電流(冷房定格，暖房定格)		A	冷房　8.8		暖房　8.6	
	力率(冷房定格，暖房定格)		%	冷房　93		暖房　93	
	最大運転電流		A	16			
	電源容量		kVA	5.54			
	始動電流		A	—			
設計圧力			MPa	高圧部　4.15　低圧部　2.55			
圧縮機	形名×個数			—		全密閉ロータリー式×1	
	電動機定格出力（極数）		kW			2.50(6P)	
	冷凍機油（種別・封入）		L			FW50S(エーテル)　0.60	
	クランクケースヒーター		kW			—	
冷媒・初期充填量			kg	—		R32　2.10	
送風装置	形名×個数			シロッコファン × 3		プロペラファン×1	
	定格風量　冷房		m^3/min	急 32.0 強 26.0 弱 21.0		77	
	定格風量　暖房		m^3/min	急 32.0 強 26.0 弱 21.0		73	
	機外静圧		Pa	100(210)		—	
	電動機定格出力（極数）		kW	《DC》　0.319　(10P)		《DC》　0.120　(8P)	
保護装置			室内側	過電流、回転信号検出、ヒューズ			
			室外側	過電流(CT方式)、高圧スイッチ、圧縮機吐出温度サーミスター			
配管	冷媒配管長		m	最小　5m　最大　50m			
	高低差		m	外上30m　外下15m			
	冷媒	ガス管	mm	φ15.88（フレア）		φ15.88（フレア）	
		液管	mm	φ9.52（フレア）		φ9.52（フレア）	
	ドレン口	室内側		VP25(外径φ32)〈ドレンポンプ内蔵〉 (ドレンアップ高さはドレン口から500㎜以下)			
		室外側		VP25 (別売品　ドレンソケット取付け時)			
運転 SW（温度設定範囲）			℃	リモコン（冷・ドライ 18～30、 暖房 16～30、 冷暖自動 17～27）			
外気運転範囲			℃	冷房　-15～50DB		暖房　-20～24DB	
ダクト接続口			mm	□1192×186		—	
外気導入口			mm	φ150			
エアーフィルター				—			
運転音（SPL）			dB(A)	冷房　急　39(45) 冷房　強　35(40) 冷房　弱　31(37)	暖房　急　39(45) 暖房　強　35(40) 暖房　弱　31(37)	冷房　標準　53 冷房　静音1　51 冷房　静音2　49 冷房　静音3　47	暖房　標準　53 暖房　静音1　51 暖房　静音2　49 暖房　静音3　47
運転音（PWL）			dB(A)	冷　急　62(68)	暖　急　62(68)	冷　標準　70	暖　標準　70
高圧ガス保安法区分				届出不要			
法定冷凍トン				1.72			
主要付属品				据付説明書、配管断熱材 ドレンホース、ホースバンド			
IP コード				IPX0		IPX4	

※　APF、COP、消費電力量、運転電流、力率はナノイーXをオフにした時のものです。

※　室内ユニットの仕様は室内ユニット 1 台あたりの値です。
※　総合品番には多機能ワイヤードリモコンCZ-10RT5Cを含みます。
※　性能・電気特性は JIS B8616 に基づいた値です。
　(冷房時：室内吸込空気温度 27℃DB・19℃WB，室外吸込空気温度 35℃DB)
　(暖房時(標準)：室内吸込空気温度 20℃DB・15℃WB 以下、室外吸込空気温度 7℃DB・6℃WB)
　(暖房時(低温)：室内吸込空気温度 20℃DB・15℃WB 以下、室外吸込空気温度 2℃DB・1℃WB)
※　室外の外形寸法欄(　)内は、最大寸法の値です。
※　基板上で静圧を設定する場合は、基板上のディップスイッチをご使用ください。
　機外静圧および運転音の(　)内数値は、最大静圧時の値です。(最大静圧への変更は、基板上のディップスイッチや、リモコンで設定可能)
※　運転音(PWL：音響パワーレベル)は JIS B8616 に基づいた値です。
　運転音(SPL：音圧レベル)は、室外ユニット正面 1m 高さ 1.5m、室内ユニット真下1.5mの値です。
　実際に据え付けますと、周囲の騒音や反響などにより表示値より大きくなるのが普通です。
※　工場出荷時の冷媒量で保証しています配管長は30m（シングル設置時)までです。
※　-5℃以下で冷房運転をする場合には、室外ユニットに別売品の防風板と防雪ダクト(側面・背面)を取り付けてください。
※　設置スペース、サービススペースについては外形寸法図をご確認ください。
※　室内熱負荷に対して、過大な空調機を設置すると、室内の温度や湿度の変化が頻繁となり、室内環境や建物に結露の発生などの影響をおよぼす事があります。
※　室内ユニットの下には、濡れて困るものは置かないでください。湿度がRH70%以上の場合は、露が落ちることがあります。

■ XEPHY Eco（高効率タイプ）沖縄向け

形名				ビルトインオールダクト形　ナノイーX搭載（シングル）《三相電源》			
総合品番				PA-P140FE7HZNC			
室内・室外ユニット品番				CS-P140FE7C		CU-P140H7ZC	
パネル品番				―		―	
能力	冷房定格(最小～最大)[中間,中間中温,最小中温]		kW	12.5(3.2～14.0)　[5.7、6.0、3.2]			
能力	暖房定格(最小～最大)[中間,最小]		kW	14.0(3.5～16.0)　[6.3、3.5]			
能力	最大暖房低温		kW	14.0			
冷房定格時の顕熱比			—	0.73			
COP冷房定格	COP暖房定格	COP冷暖平均	—	3.22	3.67	3.45	
APF（2006）			—	5.0　/　5.0			
APF（2015）			—	5.4　/　5.4			
外形寸法 H×W×D			mm	290×1400×700		996×980×370(+80)	
製品質量			kg	46		82	
外装色（マンセル記号）				―		アイボリー（2.6Y7.6/1.1）	
電源				三相200V　50/60Hz			
電気特性	消費電力	冷房定格　[中間,中間中温,最小中温]	kW	3.88　[1.10、0.955、0.475]			
電気特性	消費電力	暖房定格　[中間,最小]	kW	3.81　[1.15、0.615]			
電気特性	消費電力	最大暖房低温	kW	5.10			
電気特性	消費電力	暖房極低温	kW	―			
電気特性	運転電流(冷房定格，暖房定格)		A	冷房　12.0		暖房　11.8	
電気特性	力率(冷房定格，暖房定格)		%	冷房　93		暖房　93	
電気特性	最大運転電流		A	22			
電気特性	電源容量		kVA	7.62			
電気特性	始動電流		A	―			
設計圧力			MPa	高圧部　4.15　低圧部　2.55			
圧縮機	形名×個数			―		全密閉ロータリー式×1	
圧縮機	電動機定格出力（極数）		kW			2.80(6P)	
圧縮機	冷凍機油（種別・封入）		L			FW50S(エーテル)　1.30	
圧縮機	クランクケースヒーター		kW			―	
冷媒・初期充填量			kg	―		R32　2.80	
送風装置	形名×個数			シロッコファン × 3		プロペラファン×1	
送風装置	定格風量　冷房		m^3/min	急 34.0 強 29.0 弱 23.0		97	
送風装置	定格風量　暖房		m^3/min	急 34.0 強 29.0 弱 23.0		87	
送風装置	機外静圧		Pa	100(210)		―	
送風装置	電動機定格出力（極数）		kW	《DC》　0.319　(10P)		《DC》　0.120　(8P)	
保護装置			室内側	過電流、回転信号検出、ヒューズ			
保護装置			室外側	過電流(CT方式)、高圧スイッチ、圧縮機吐出温度サーミスター			
配管	冷媒配管長		m	最小　5m　最大　50m			
配管	高低差		m	外上30m　外下15m			
配管	冷媒	ガス管	mm	φ15.88（フレア）		φ15.88（フレア）	
配管	冷媒	液管	mm	φ9.52（フレア）		φ9.52（フレア）	
配管	ドレン口	室内側		VP25(外径φ32)〈ドレンポンプ内蔵〉 (ドレンアップ高さはドレン口から500㎜以下)			
配管	ドレン口	室外側		VP25 (別売品　ドレンソケット取付け時)			
運転 SW（温度設定範囲）			℃	リモコン（冷・ドライ 18～30、 暖房 16～30、 冷暖自動 17～27)			
外気運転範囲			℃	冷房　-15～50DB		暖房　-20～24DB	
ダクト接続口			mm	□1192×186		―	
外気導入口			mm	φ150			
エアーフィルター				―			
運転音（SPL）			dB(A)	冷房　急　40(45) 冷房　強　36(40) 冷房　弱　32(37)	暖房　急　40(45) 暖房　強　36(40) 暖房　弱　32(37)	冷房　標準　57 冷房　静音1　55 冷房　静音2　53 冷房　静音3　51	暖房　標準　57 暖房　静音1　55 暖房　静音2　53 暖房　静音3　51
運転音（PWL）			dB(A)	冷　急　63(68)	暖　急　63(68)	冷　標準　74	暖　標準　74
高圧ガス保安法区分				届出不要			
法定冷凍トン				2.33			
主要付属品				据付説明書、配管断熱材 ドレンホース、ホースバンド			
IP コード				IPX0		IPX4	

※　APF、COP、消費電力量、運転電流、力率はナノイーXをオフにした時のものです。

※　室内ユニットの仕様は室内ユニット 1 台あたりの値です。
※　総合品番には多機能ワイヤードリモコンCZ-10RT5Cを含みます。
※　性能・電気特性は JIS B8616 に基づいた値です。
(冷房時：室内吸込空気温度 27℃DB・19℃WB，室外吸込空気温度 35℃DB)
(暖房時(標準)：室内吸込空気温度 20℃DB・15℃WB 以下、室外吸込空気温度 7℃DB・6℃WB)
(暖房時(低温)：室内吸込空気温度 20℃DB・15℃WB 以下、室外吸込空気温度 2℃DB・1℃WB)
※　室外の外形寸法欄(　)内は、最大寸法の値です。
※　基板上で静圧を設定する場合は、基板上のディップスイッチをご使用ください。
機外静圧および運転音の(　)内数値は、最大静圧時の値です。(最大静圧への変更は、基板上のディップスイッチや、リモコンで設定可能)
※　運転音(PWL：音響パワーレベル)は JIS B8616 に基づいた値です。
運転音(SPL：音圧レベル)は、室外ユニット正面 1m 高さ 1.5m、室内ユニット真下1.5mの値です。
実際に据え付けますと、周囲の騒音や反響などにより表示値より大きくなるのが普通です。
※　工場出荷時の冷媒量で保証しています配管長は30m（シングル設置時)までです。
※　-5℃以下で冷房運転をする場合には、室外ユニットに別売品の防風板と防雪ダクト(側面・背面)を取り付けてください。
※　設置スペース、サービススペースについては外形寸法図をご確認ください。
※　室内熱負荷に対して、過大な空調機を設置すると、室内の温度や湿度の変化が頻繁となり、室内環境や建物に結露の発生などの影響をおよぼす事があります。
※　室内ユニットの下には、濡れて困るものは置かないでください。湿度がRH70%以上の場合は、露が落ちることがあります。

■ XEPHY Eco（高効率タイプ）沖縄向け

形名					ビルトインオールダクト形　ナノイーX搭載（シングル）《三相電源》								
総合品番					PA-P160FE7HZNC								
室内・室外ユニット品番					CS-P160FE7C					CU-P160H7ZC			
パネル品番					—					—			
能力	冷房定格(最小～最大)[中間,中間中温,最小中温]			kW	14.0(3.5～16.0)　[6.3、6.7、3.7]								
	暖房定格(最小～最大)[中間,最小]			kW	16.0(4.0～17.0)　[7.2、4.0]								
	最大暖房低温			kW	14.5								
冷房定格時の顕熱比				—	0.71								
COP冷房定格	COP暖房定格	COP冷暖平均		—	2.87		3.46			3.17			
APF（2006）				—	4.8　/　4.8								
APF（2015）				—	5.2　/　5.2								
外形寸法 H×W×D				mm	290×1400×700					996×980×370(+80)			
製品質量				kg	46					82			
外装色（マンセル記号）					—					アイボリー（2.6Y7.6/1.1）			
電源					三相200V　50/60Hz								
電気特性	消費電力	冷房定格　[中間,中間中温,最小中温]		kW	4.88　[1.27、1.13、0.570]								
		暖房定格　[中間,最小]		kW	4.62　[1.34、0.695]								
		最大暖房低温		kW	5.65								
		暖房極低温		kW	—								
	運転電流(冷房定格，暖房定格)			A	冷房　15.1					暖房　14.3			
	力率(冷房定格，暖房定格)			%	冷房　93					暖房　93			
	最大運転電流			A	23								
	電源容量			kVA	7.97								
	始動電流			A	—								
設計圧力				MPa	高圧部　4.15　低圧部　2.55								
圧縮機	形名×個数				—					全密閉ロータリー式×1			
	電動機定格出力（極数）			kW						3.00(6P)			
	冷凍機油（種別・封入）			L						FW50S(エーテル)　1.30			
	クランクケースヒーター			kW						—			
冷媒・初期充填量				kg	—					R32　2.80			
送風装置	形名×個数				シロッコファン × 3					プロペラファン×1			
	定格風量　冷房			m^3/min	急 36.0 強 32.0 弱 25.0					102			
	定格風量　暖房			m^3/min	急 36.0 強 32.0 弱 25.0					97			
	機外静圧			Pa	100(210)					—			
	電動機定格出力（極数）			kW	《DC》　0.319　(10P)					《DC》　0.120　(8P)			
保護装置				室内側	過電流、回転信号検出、ヒューズ								
				室外側	過電流(CT方式)、高圧スイッチ、圧縮機吐出温度サーミスター								
配管	冷媒配管長			m	最小　5m　最大　50m								
	高低差			m	外上30m　外下15m								
	冷媒	ガス管		mm	φ15.88（フレア）					φ15.88（フレア）			
		液管		mm	φ9.52（フレア）					φ9.52（フレア）			
	ドレン口	室内側			VP25(外径φ32)〈ドレンポンプ内蔵〉 (ドレンアップ高さはドレン口から500㎜以下)								
		室外側			VP25 (別売品　ドレンソケット取付け時)								
運転 SW（温度設定範囲）				℃	リモコン（冷・ドライ 18～30、 暖房 16～30、 冷暖自動 17～27)								
外気運転範囲				℃	冷房　-15～50DB					暖房　-20～24DB			
ダクト接続口				mm	□1192×186					—			
外気導入口				mm	φ150								
エアーフィルター					—								
運転音（SPL）				dB(A)	冷房	急　41(45)	暖房	急　41(45)	冷房	標準　58	暖房	標準　59	
						強　37(40)		強　37(40)		静音1　56		静音1　57	
						弱　34(37)		弱　34(37)		静音2　54		静音2　55	
										静音3　52		静音3　53	
運転音（PWL）				dB(A)	冷	急　64(68)	暖	急　64(68)	冷	標準　75	暖	標準　76	
高圧ガス保安法区分					届出不要								
法定冷凍トン					2.48								
主要付属品					据付説明書、配管断熱材 ドレンホース、ホースバンド								
IP コード					IPX0					IPX4			

※　APF、COP、消費電力量、運転電流、力率はナノイーXをオフにした時のものです。

※　室内ユニットの仕様は室内ユニット 1 台あたりの値です。
※　総合品番には多機能ワイヤードリモコンCZ-10RT5Cを含みます。
※　性能・電気特性は JIS B8616 に基づいた値です。
(冷房時：室内吸込空気温度 27℃DB・19℃WB，室外吸込空気温度 35℃DB)
(暖房時(標準)：室内吸込空気温度 20℃DB・15℃WB 以下、室外吸込空気温度 7℃DB・6℃WB)
(暖房時(低温)：室内吸込空気温度 20℃DB・15℃WB 以下、室外吸込空気温度 2℃DB・1℃WB)
※　室外の外形寸法欄(　)内は、最大寸法の値です。
※　基板上で静圧を設定する場合は、基板上のディップスイッチをご使用ください。
機外静圧および運転音の(　)内数値は、最大静圧時の値です。(最大静圧への変更は、基板上のディップスイッチや、リモコンで設定可能)
※　運転音(PWL：音響パワーレベル)は JIS B8616 に基づいた値です。
運転音(SPL：音圧レベル)は、室外ユニット正面 1m 高さ 1.5m、室内ユニット真下1.5mの値です。
実際に据え付けますと、周囲の騒音や反響などにより表示値より大きくなるのが普通です。
※　工場出荷時の冷媒量で保証しています配管長は30m（シングル設置時)までです。
※　-5℃以下で冷房運転をする場合には、室外ユニットに別売品の防風板と防雪ダクト(側面・背面)を取り付けてください。
※　設置スペース、サービススペースについては外形寸法図をご確認ください。
※　室内熱負荷に対して、過大な空調機を設置すると、室内の温度や湿度の変化が頻繁となり、室内環境や建物に結露の発生などの影響をおよぼす事があります。
※　室内ユニットの下には、濡れて困るものは置かないでください。湿度がRH70%以上の場合は、露が落ちることがあります。

■ XEPHY Eco（高効率タイプ）沖縄向け

形名				ビルトインオールダクト形　ナノイーX搭載（シングル）《単相電源》			
総合品番				PA-P50FE7SHZNC			
室内・室外ユニット品番				CS-P50FE7C		CU-P50H7SZC	
パネル品番				—		—	
能力	冷房定格(最小～最大)[中間,中間中温,最小中温]		kW	4.5(1.1～5.0)　[2.1、2.2、1.2]			
	暖房定格(最小～最大)[中間,最小]		kW	5.0(1.2～6.5)　[2.3、1.3]			
	最大暖房低温		kW	5.5			
冷房定格時の顕熱比			—	0.82			
COP冷房定格	COP暖房定格	COP冷暖平均	—	3.98	3.82	3.90	
APF（2006）			—	5.1　/　5.1			
APF（2015）			—	5.5　/　5.5			
外形寸法 H×W×D			mm	290×800×700		630×799(+91)×299(+64)	
製品質量			kg	28		40	
外装色（マンセル記号）				—		アイボリー（2.6Y7.6/1.1）	
電源				単相200V　50/60Hz			
電気特性	消費電力	冷房定格　[中間,中間中温,最小中温]	kW	1.13　[0.410、0.350、0.150]			
		暖房定格　[中間,最小]	kW	1.31　[0.415、0.245]			
		最大暖房低温	kW	2.23			
		暖房極低温	kW	—			
	運転電流(冷房定格，暖房定格)		A	冷房　6.1		暖房　7.0	
	力率(冷房定格，暖房定格)		%	冷房　93		暖房　94	
	最大運転電流		A	17.5			
	電源容量		kVA	3.5			
	始動電流		A	—			
設計圧力			MPa	高圧部　4.15　低圧部　2.55			
圧縮機	形名×個数			—		全密閉ロータリー式×1	
	電動機定格出力（極数）		kW			1.20(6P)	
	冷凍機油（種別・封入）		L			FW50S(エーテル)　0.45	
	クランクケースヒーター		kW			—	
冷媒・初期充填量			kg	—		R32　1.25	
送風装置	形名×個数			シロッコファン × 1		プロペラファン×1	
	定格風量　冷房		m^3/min	急 16.0 強 15.0 弱 12.0		43	
	定格風量　暖房		m^3/min	急 16.0 強 15.0 弱 12.0		43	
	機外静圧		Pa	70(200)		—	
	電動機定格出力（極数）		kW	《DC》　0.167　(10P)		《DC》　0.060　(8P)	
保護装置			室内側	過電流、回転信号検出、ヒューズ			
			室外側	過電流(CT方式)、高圧スイッチ、圧縮機吐出温度サーミスター			
配管	冷媒配管長		m	最小　3m　最大　40m			
	高低差		m	外上30m　外下15m			
	冷媒	ガス管	mm	φ12.7（フレア）		φ12.7（フレア）	
		液管	mm	φ6.35（フレア）		φ6.35（フレア）	
	ドレン口	室内側		VP25(外径φ32)〈ドレンポンプ内蔵〉 (ドレンアップ高さはドレン口から500㎜以下)			
		室外側		ビニールホース接続（内径φ16：現地調達） (別売品　ドレンソケット取付け時)			
運転 SW（温度設定範囲）			℃	リモコン（冷・ドライ 18～30、 暖房 16～30、 冷暖自動 17～27)			
外気運転範囲			℃	冷房　-15～50DB		暖房　-20～24DB	
ダクト接続口			mm	□592×186		—	
外気導入口			mm	φ150			
エアーフィルター				—			
運転音（SPL）			dB(A)	冷房 急　35(40)	暖房 急　35(40)	冷房 標準　46	暖房 標準　47
				強　32(39)	強　32(39)	静音1　44	静音1　45
				弱　28(33)	弱　28(33)	静音2　42	静音2　43
						静音3　40	静音3　41
運転音（PWL）			dB(A)	冷　急　58(63)	暖　急　58(63)	冷　標準　64	暖　標準　65
高圧ガス保安法区分				届出不要			
法定冷凍トン				1.12			
主要付属品				据付説明書、配管断熱材 ドレンホース、ホースバンド			
IP コード				IPX0		IPX4	

※　APF、COP、消費電力量、運転電流、力率はナノイーXをオフにした時のものです。

※　室内ユニットの仕様は室内ユニット 1 台あたりの値です。
※　総合品番には多機能ワイヤードリモコンCZ-10RT5Cを含みます。
※　性能・電気特性は JIS B8616 に基づいた値です。
(冷房時：室内吸込空気温度 27℃DB・19℃WB，室外吸込空気温度 35℃DB)
(暖房時(標準)：室内吸込空気温度 20℃DB・15℃WB 以下、室外吸込空気温度 7℃DB・6℃WB)
(暖房時(低温)：室内吸込空気温度 20℃DB・15℃WB 以下、室外吸込空気温度 2℃DB・1℃WB)
※　室外の外形寸法欄(　)内は、最大寸法の値です。
※　基板上で静圧を設定する場合は、基板上のディップスイッチをご使用ください。
機外静圧および運転音の(　)内数値は、最大静圧時の値です。(最大静圧への変更は、基板上のディップスイッチや、リモコンで設定可能)
※　運転音(PWL：音響パワーレベル)は JIS B8616 に基づいた値です。
運転音(SPL：音圧レベル)は、室外ユニット正面 1m 高さ 1.5m、室内ユニット真下1.5mの値です。
実際に据え付けますと、周囲の騒音や反響などにより表示値より大きくなるのが普通です。
※　工場出荷時の冷媒量で保証しています配管長は30m（シングル設置時)までです。
※　-5℃以下で冷房運転をする場合には、室外ユニットに別売品の防風板と防雪ダクト(側面・背面)を取り付けてください。
※　設置スペース、サービススペースについては外形寸法図をご確認ください。
※　室内熱負荷に対して、過大な空調機を設置すると、室内の温度や湿度の変化が頻繁となり、室内環境や建物に結露の発生などの影響をおよぼす事があります。
※　室内ユニットの下には、濡れて困るものは置かないでください。湿度がRH70%以上の場合は、露が落ちることがあります。

■ XEPHY Eco（高効率タイプ）沖縄向け

形名				ビルトインオールダクト形　ナノイーX搭載（シングル）《単相電源》			
総合品番				PA-P56FE7SHZNC			
室内・室外ユニット品番				CS-P56FE7C		CU-P56H7SZC	
パネル品番				―		―	
能力	冷房定格(最小～最大)[中間,中間中温,最小中温]		kW	5.0(1.2～5.6)　[2.3、2.4、1.3]			
	暖房定格(最小～最大)[中間,最小]		kW	5.6(1.3～7.0)　[2.6、1.4]			
	最大暖房低温		kW	5.7			
冷房定格時の顕熱比			—	0.79			
COP冷房定格	COP暖房定格	COP冷暖平均	—	3.62	3.61		3.62
APF（2006）			—	4.9　/　4.9			
APF（2015）			—	5.3　/　5.3			
外形寸法 H×W×D			mm	290×800×700		630×799(+91)×299(+64)	
製品質量			kg	28		40	
外装色（マンセル記号）				―		アイボリー（2.6Y7.6/1.1）	
電源				単相200V　50/60Hz			
電気特性	消費電力	冷房定格　[中間,中間中温,最小中温]	kW	1.38　[0.470、0.400、0.170]			
		暖房定格　[中間,最小]	kW	1.55　[0.480、0.265]			
		最大暖房低温	kW	2.53			
		暖房極低温	kW	―			
	運転電流(冷房定格，暖房定格)		A	冷房　7.5		暖房　8.3	
	力率(冷房定格，暖房定格)		%	冷房　92		暖房　93	
	最大運転電流		A	18			
	電源容量		kVA	3.6			
	始動電流		A	―			
設計圧力			MPa	高圧部　4.15　低圧部　2.55			
圧縮機	形名×個数			―		全密閉ロータリー式×1	
	電動機定格出力（極数）		kW			1.50(6P)	
	冷凍機油（種別・封入）		L			FW50S(エーテル)　0.45	
	クランクケースヒーター		kW			―	
冷媒・初期充填量			kg	―		R32　1.25	
送風装置	形名×個数			シロッコファン × 1		プロペラファン×1	
	定格風量　冷房		m^3/min	急 16.0 強 15.0 弱 12.0		43	
	定格風量　暖房		m^3/min	急 16.0 強 15.0 弱 12.0		43	
	機外静圧		Pa	70(200)		―	
	電動機定格出力（極数）		kW	《DC》　0.167　(10P)		《DC》　0.060　(8P)	
保護装置			室内側	過電流、回転信号検出、ヒューズ			
			室外側	過電流(CT方式)、高圧スイッチ、圧縮機吐出温度サーミスター			
配管	冷媒配管長		m	最小　3m　最大　40m			
	高低差		m	外上30m　外下15m			
	冷媒	ガス管	mm	φ12.7（フレア）		φ12.7（フレア）	
		液管	mm	φ6.35（フレア）		φ6.35（フレア）	
	ドレン口	室内側		VP25(外径φ32)〈ドレンポンプ内蔵〉 (ドレンアップ高さはドレン口から500㎜以下)			
		室外側		ビニールホース接続（内径φ16：現地調達） (別売品　ドレンソケット取付け時)			
運転 SW（温度設定範囲）			℃	リモコン（冷・ドライ 18～30、 暖房 16～30、 冷暖自動 17～27)			
外気運転範囲			℃	冷房　-15～50DB		暖房　-20～24DB	
ダクト接続口			mm	□592×186		―	
外気導入口			mm	φ150			
エアーフィルター				―			
運転音（SPL）			dB(A)	冷房　急　35(40) 強　32(39) 弱　28(33)	暖房　急　35(40) 強　32(39) 弱　28(33)	冷房　標準　46 静音1　44 静音2　42 静音3　40	暖房　標準　47 静音1　45 静音2　43 静音3　41
運転音（PWL）			dB(A)	冷　急　58(63)	暖　急　58(63)	冷　標準　64	暖　標準　65
高圧ガス保安法区分				届出不要			
法定冷凍トン				1.12			
主要付属品				据付説明書、配管断熱材 ドレンホース、ホースバンド			
IP コード				IPX0		IPX4	

※　APF、COP、消費電力量、運転電流、力率はナノイーXをオフにした時のものです。

※　室内ユニットの仕様は室内ユニット 1 台あたりの値です。
※　総合品番には多機能ワイヤードリモコンCZ-10RT5Cを含みます。
※　性能・電気特性は JIS B8616 に基づいた値です。
(冷房時：室内吸込空気温度 27℃DB・19℃WB，室外吸込空気温度 35℃DB)
(暖房時(標準)：室内吸込空気温度 20℃DB・15℃WB 以下、室外吸込空気温度 7℃DB・6℃WB)
(暖房時(低温)：室内吸込空気温度 20℃DB・15℃WB 以下、室外吸込空気温度 2℃DB・1℃WB)
※　室外の外形寸法欄(　)内は、最大寸法の値です。
※　基板上で静圧を設定する場合は、基板上のディップスイッチをご使用ください。
機外静圧および運転音の(　)内数値は、最大静圧時の値です。(最大静圧への変更は、基板上のディップスイッチや、リモコンで設定可能)
※　運転音(PWL：音響パワーレベル)は JIS B8616 に基づいた値です。
運転音(SPL：音圧レベル)は、室外ユニット正面 1m 高さ 1.5m、室内ユニット真下1.5mの値です。
実際に据え付けますと、周囲の騒音や反響などにより表示値より大きくなるのが普通です。
※　工場出荷時の冷媒量で保証しています配管長は30m（シングル設置時)までです。
※　-5℃以下で冷房運転をする場合には、室外ユニットに別売品の防風板と防雪ダクト(側面・背面)を取り付けてください。
※　設置スペース、サービススペースについては外形寸法図をご確認ください。
※　室内熱負荷に対して、過大な空調機を設置すると、室内の温度や湿度の変化が頻繁となり、室内環境や建物に結露の発生などの影響をおよぼす事があります。
※　室内ユニットの下には、濡れて困るものは置かないでください。湿度がRH70%以上の場合は、露が落ちることがあります。

■ XEPHY Eco（高効率タイプ）沖縄向け

形名					ビルトインオールダクト形　ナノイーX搭載（シングル）《単相電源》									
総合品番					PA-P63FE7SHZNC									
室内・室外ユニット品番					CS-P63FE7C							CU-P63H7SZC		
パネル品番					—							—		
能力	冷房定格(最小～最大)[中間,中間中温,最小中温]			kW	5.6(1.3～6.3)　[2.7、2.9、1.4]									
	暖房定格(最小～最大)[中間,最小]			kW	6.3(1.4～8.0)　[2.9、1.6]									
	最大暖房低温			kW	6.1									
冷房定格時の顕熱比				—	0.85									
COP冷房定格	COP暖房定格	COP冷暖平均		—	3.89			3.42				3.66		
APF（2006）				—	5.1　/　5.1									
APF（2015）				—	5.6　/　5.6									
外形寸法 H×W×D				mm	290×1000×700							630×799(+91)×299(+64)		
製品質量				kg	34							42		
外装色（マンセル記号）					—							アイボリー（2.6Y7.6/1.1）		
電源					単相200V　50/60Hz									
電気特性	消費電力	冷房定格　[中間,中間中温,最小中温]		kW	1.44　[0.495、0.440、0.185]									
		暖房定格　[中間,最小]		kW	1.84　[0.520、0.305]									
		最大暖房低温		kW	2.20									
		暖房極低温		kW	—									
	運転電流(冷房定格，暖房定格)			A	冷房　7.7							暖房　9.9		
	力率(冷房定格，暖房定格)			%	冷房　94							暖房　93		
	最大運転電流			A	18.7									
	電源容量			kVA	3.74									
	始動電流			A	—									
設計圧力				MPa	高圧部　4.15　低圧部　2.55									
圧縮機	形名×個数				—							全密閉ロータリー式×1		
	電動機定格出力（極数）			kW								1.50(6P)		
	冷凍機油（種別・封入）			L								FW50S(エーテル)　0.45		
	クランクケースヒーター			kW								—		
冷媒・初期充填量				kg	—							R32　1.40		
送風装置	形名×個数				シロッコファン × 2							プロペラファン×1		
	定格風量　冷房			m^3/min	急 21.0 強 19.0 弱 15.0							44		
	定格風量　暖房			m^3/min	急 21.0 強 19.0 弱 15.0							42		
	機外静圧			Pa	70(210)							—		
	電動機定格出力（極数）			kW	《DC》　0.245　(10P)							《DC》　0.060　(8P)		
保護装置				室内側	過電流、回転信号検出、ヒューズ									
				室外側	過電流(CT方式)、高圧スイッチ、圧縮機吐出温度サーミスター									
配管	冷媒配管長			m	最小　3m　最大　40m									
	高低差			m	外上30m　外下15m									
	冷媒	ガス管		mm	φ12.7（フレア）							φ12.7（フレア）		
		液管		mm	φ6.35（フレア）							φ6.35（フレア）		
	ドレン口	室内側			VP25(外径φ32)〈ドレンポンプ内蔵〉 (ドレンアップ高さはドレン口から500㎜以下)									
		室外側			ビニールホース接続（内径φ16：現地調達） (別売品　ドレンソケット取付け時)									
運転 SW（温度設定範囲）				℃	リモコン（冷・ドライ 18～30、 暖房 16～30、 冷暖自動 17～27)									
外気運転範囲				℃	冷房　-15～50DB							暖房　-20～24DB		
ダクト接続口				mm	□792×186							—		
外気導入口				mm	φ150									
エアーフィルター					—									
運転音（SPL）				dB(A)	冷房	急　35(43)	暖房	急　35(43)	冷房	標準　48	暖房	標準　49		
						強　32(41)		強　32(41)		静音1　46		静音1　47		
						弱　28(36)		弱　28(36)		静音2　44		静音2　45		
										静音3　42		静音3　43		
運転音（PWL）				dB(A)	冷	急　58(66)	暖	急　58(66)	冷	標準　65	暖	標準　66		
高圧ガス保安法区分					届出不要									
法定冷凍トン					1.12									
主要付属品					据付説明書、配管断熱材 ドレンホース、ホースバンド									
IP コード					IPX0							IPX4		

※　APF、COP、消費電力量、運転電流、力率はナノイーXをオフにした時のものです。

※　室内ユニットの仕様は室内ユニット 1 台あたりの値です。
※　総合品番には多機能ワイヤードリモコンCZ-10RT5Cを含みます。
※　性能・電気特性は JIS B8616 に基づいた値です。
(冷房時：室内吸込空気温度 27℃DB・19℃WB，室外吸込空気温度 35℃DB)
(暖房時(標準)：室内吸込空気温度 20℃DB・15℃WB 以下、室外吸込空気温度 7℃DB・6℃WB)
(暖房時(低温)：室内吸込空気温度 20℃DB・15℃WB 以下、室外吸込空気温度 2℃DB・1℃WB)
※　室外の外形寸法欄(　)内は、最大寸法の値です。
※　基板上で静圧を設定する場合は、基板上のディップスイッチをご使用ください。
機外静圧および運転音の(　)内数値は、最大静圧時の値です。(最大静圧への変更は、基板上のディップスイッチや、リモコンで設定可能)
※　運転音(PWL：音響パワーレベル)は JIS B8616 に基づいた値です。
運転音(SPL：音圧レベル)は、室外ユニット正面 1m 高さ 1.5m、室内ユニット真下1.5mの値です。
実際に据え付けますと、周囲の騒音や反響などにより表示値より大きくなるのが普通です。
※　工場出荷時の冷媒量で保証しています配管長は30m（シングル設置時)までです。
※　-5℃以下で冷房運転をする場合には、室外ユニットに別売品の防風板と防雪ダクト(側面・背面)を取り付けてください。
※　設置スペース、サービススペースについては外形寸法図をご確認ください。
※　室内熱負荷に対して、過大な空調機を設置すると、室内の温度や湿度の変化が頻繁となり、室内環境や建物に結露の発生などの影響をおよぼす事があります。
※　室内ユニットの下には、濡れて困るものは置かないでください。湿度がRH70%以上の場合は、露が落ちることがあります。

■ XEPHY Eco（高効率タイプ）沖縄向け

形名				ビルトインオールダクト形　ナノイーX搭載（シングル）《単相電源》			
総合品番				PA-P80FE7SHZNC			
室内・室外ユニット品番				CS-P80FE7C		CU-P80H7SZC	
パネル品番				—		—	
能力	冷房定格(最小～最大)[中間,中間中温,最小中温]		kW	7.1(1.7～8.0)　[3.2、3.4、1.8]			
	暖房定格(最小～最大)[中間,最小]		kW	8.0(1.5～9.0)　[3.6、2.0]			
	最大暖房低温		kW	6.4			
冷房定格時の顕熱比			—	0.76			
COP冷房定格	COP暖房定格	COP冷暖平均	—	3.06	3.39	3.23	
APF（2006）			—	4.9　/　4.9			
APF（2015）			—	5.3　/　5.3			
外形寸法 H×W×D			mm	290×1000×700		630×799(+91)×299(+64)	
製品質量			kg	34		42	
外装色（マンセル記号）				—		アイボリー（2.6Y7.6/1.1）	
電源				単相200V　50/60Hz			
電気特性	消費電力	冷房定格　[中間,中間中温,最小中温]	kW	2.32　[0.595、0.525、0.250]			
		暖房定格　[中間,最小]	kW	2.36　[0.655、0.395]			
		最大暖房低温	kW	2.34			
		暖房極低温	kW	—			
	運転電流(冷房定格，暖房定格)		A	冷房　12.5		暖房　12.7	
	力率(冷房定格，暖房定格)		%	冷房　93		暖房　93	
	最大運転電流		A	18.7			
	電源容量		kVA	3.74			
	始動電流		A	—			
設計圧力			MPa	高圧部　4.15　低圧部　2.55			
圧縮機	形名×個数			—		全密閉ロータリー式×1	
	電動機定格出力（極数）		kW			2.00(6P)	
	冷凍機油（種別・封入）		L			FW50S(エーテル)　0.45	
	クランクケースヒーター		kW			—	
冷媒・初期充填量			kg	—		R32　1.40	
送風装置	形名×個数			シロッコファン × 2		プロペラファン×1	
	定格風量　冷房		m^3/min	急 21.0 強 19.0 弱 15.0		44	
	定格風量　暖房		m^3/min	急 21.0 強 19.0 弱 15.0		46	
	機外静圧		Pa	70(210)		—	
	電動機定格出力（極数）		kW	《DC》　0.245　(10P)		《DC》　0.060　(8P)	
保護装置			室内側	過電流、回転信号検出、ヒューズ			
			室外側	過電流(CT方式)、高圧スイッチ、圧縮機吐出温度サーミスター			
配管	冷媒配管長		m	最小　3m　最大　40m			
	高低差		m	外上30m　外下15m			
	冷媒	ガス管	mm	φ15.88（フレア）		φ15.88（フレア）	
		液管	mm	φ9.52（フレア）		φ9.52（フレア）	
	ドレン口	室内側		VP25(外径φ32)〈ドレンポンプ内蔵〉 (ドレンアップ高さはドレン口から500㎜以下)			
		室外側		ビニールホース接続（内径φ16：現地調達） (別売品　ドレンソケット取付け時)			
運転 SW（温度設定範囲）			℃	リモコン（冷・ドライ 18～30、 暖房 16～30、 冷暖自動 17～27)			
外気運転範囲			℃	冷房　-15～50DB		暖房　-20～24DB	
ダクト接続口			mm	□792×186		—	
外気導入口			mm	φ150			
エアーフィルター				—			
運転音（SPL）			dB(A)	冷房　急　35(43) 強　32(41) 弱　28(36)	暖房　急　35(43) 強　32(41) 弱　28(36)	冷房　標準　48 静音1　46 静音2　44 静音3　42	暖房　標準　52 静音1　50 静音2　48 静音3　46
運転音（PWL）			dB(A)	冷　急　58(66)	暖　急　58(66)	冷　標準　67	暖　標準　70
高圧ガス保安法区分				届出不要			
法定冷凍トン				1.12			
主要付属品				据付説明書、配管断熱材 ドレンホース、ホースバンド			
IP コード				IPX0		IPX4	

※　APF、COP、消費電力量、運転電流、力率はナノイーXをオフにした時のものです。

※　室内ユニットの仕様は室内ユニット 1 台あたりの値です。
※　総合品番には多機能ワイヤードリモコンCZ-10RT5Cを含みます。
※　性能・電気特性は JIS B8616 に基づいた値です。
(冷房時：室内吸込空気温度 27℃DB・19℃WB，室外吸込空気温度 35℃DB)
(暖房時(標準)：室内吸込空気温度 20℃DB・15℃WB 以下、室外吸込空気温度 7℃DB・6℃WB)
(暖房時(低温)：室内吸込空気温度 20℃DB・15℃WB 以下、室外吸込空気温度 2℃DB・1℃WB)
※　室外の外形寸法欄(　)内は、最大寸法の値です。
※　基板上で静圧を設定する場合は、基板上のディップスイッチをご使用ください。
機外静圧および運転音の(　)内数値は、最大静圧時の値です。(最大静圧への変更は、基板上のディップスイッチや、リモコンで設定可能)
※　運転音(PWL：音響パワーレベル)は JIS B8616 に基づいた値です。
運転音(SPL：音圧レベル)は、室外ユニット正面 1m 高さ 1.5m、室内ユニット真下1.5mの値です。
実際に据え付けますと、周囲の騒音や反響などにより表示値より大きくなるのが普通です。
※　工場出荷時の冷媒量で保証しています配管長は30m（シングル設置時)までです。
※　-5℃以下で冷房運転をする場合には、室外ユニットに別売品の防風板と防雪ダクト(側面・背面)を取り付けてください。
※　設置スペース、サービススペースについては外形寸法図をご確認ください。
※　室内熱負荷に対して、過大な空調機を設置すると、室内の温度や湿度の変化が頻繁となり、室内環境や建物に結露の発生などの影響をおよぼす事があります。
※　室内ユニットの下には、濡れて困るものは置かないでください。湿度がRH70%以上の場合は、露が落ちることがあります。

■ XEPHY Eco（高効率タイプ）沖縄向け

形名				ビルトインオールダクト形　ナノイーX搭載（シングル）《三相電源》			
総合品番				PA-P50FE7HZNCL			
室内・室外ユニット品番				CS-P50FE7CL		CU-P50H7ZC	
パネル品番				―		―	
能力	冷房定格(最小～最大)[中間,中間中温,最小中温]		kW	4.5(1.1～5.0)　[2.1、2.2、1.2]			
能力	暖房定格(最小～最大)[中間,最小]		kW	5.0(1.2～6.5)　[2.3、1.3]			
能力	最大暖房低温		kW	5.5			
冷房定格時の顕熱比			—	0.82			
COP冷房定格	COP暖房定格	COP冷暖平均	—	3.98	3.82	3.90	
APF（2006）			—	5.1　/　5.1			
APF（2015）			—	5.5　/　5.5			
外形寸法 H×W×D			mm	290×800×700		630×799(+91)×299(+64)	
製品質量			kg	28		39	
外装色（マンセル記号）				―		アイボリー（2.6Y7.6/1.1）	
電源				三相200V　50/60Hz			
電気特性	消費電力	冷房定格　[中間,中間中温,最小中温]	kW	1.13　[0.410、0.350、0.150]			
電気特性	消費電力	暖房定格　[中間,最小]	kW	1.31　[0.415、0.245]			
電気特性	消費電力	最大暖房低温	kW	2.23			
電気特性	消費電力	暖房極低温	kW	―			
電気特性	運転電流(冷房定格，暖房定格)		A	冷房　3.5		暖房　4.0	
電気特性	力率(冷房定格，暖房定格)		%	冷房　93		暖房　95	
電気特性	最大運転電流		A	10.1			
電気特性	電源容量		kVA	3.5			
電気特性	始動電流		A	―			
設計圧力			MPa	高圧部　4.15　低圧部　2.55			
圧縮機	形名×個数			―		全密閉ロータリー式×1	
圧縮機	電動機定格出力（極数）		kW			1.20(6P)	
圧縮機	冷凍機油（種別・封入）		L			FW50S(エーテル)　0.45	
圧縮機	クランクケースヒーター		kW			―	
冷媒・初期充填量			kg	―		R32　1.25	
送風装置	形名×個数			シロッコファン × 1		プロペラファン×1	
送風装置	定格風量　冷房		m^3/min	急 16.0 強 15.0 弱 12.0		43	
送風装置	定格風量　暖房		m^3/min	急 16.0 強 15.0 弱 12.0		43	
送風装置	機外静圧		Pa	70(200)		―	
送風装置	電動機定格出力（極数）		kW	《DC》　0.167　(10P)		《DC》　0.060　(8P)	
保護装置			室内側	過電流、回転信号検出、ヒューズ			
保護装置			室外側	過電流(CT方式)、高圧スイッチ、圧縮機吐出温度サーミスター			
配管	冷媒配管長		m	最小　3m　最大　40m			
配管	高低差		m	外上30m　外下15m			
配管	冷媒	ガス管	mm	φ12.7（フレア）		φ12.7（フレア）	
配管	冷媒	液管	mm	φ6.35（フレア）		φ6.35（フレア）	
配管	ドレン口	室内側		VP25(外径φ32)〈ドレンポンプ内蔵〉 (ドレンアップ高さはドレン口から500㎜以下)			
配管	ドレン口	室外側		ビニールホース接続（内径φ16：現地調達） (別売品　ドレンソケット取付け時)			
運転 SW（温度設定範囲）			℃	リモコン（冷・ドライ 18～30、 暖房 16～30、 冷暖自動 17～27)			
外気運転範囲			℃	冷房　-15～50DB		暖房　-20～24DB	
ダクト接続口			mm	□592×186		―	
外気導入口			mm	φ150			
エアーフィルター				―			
運転音（SPL）			dB(A)	冷房　急　35(40) 冷房　強　32(39) 冷房　弱　28(33)	暖房　急　35(40) 暖房　強　32(39) 暖房　弱　28(33)	冷房　標準　46 冷房　静音1　44 冷房　静音2　42 冷房　静音3　40	暖房　標準　47 暖房　静音1　45 暖房　静音2　43 暖房　静音3　41
運転音（PWL）			dB(A)	冷　急　58(63)	暖　急　58(63)	冷　標準　64	暖　標準　65
高圧ガス保安法区分				届出不要			
法定冷凍トン				1.12			
主要付属品				据付説明書、配管断熱材 ドレンホース、ホースバンド			
IP コード				IPX0		IPX4	

※　APF、COP、消費電力量、運転電流、力率はナノイーXをオフにした時のものです。

※　室内ユニットの仕様は室内ユニット 1 台あたりの値です。
※　総合品番には多機能ワイヤードリモコンCZ-10RT5Cを含みます。
※　性能・電気特性は JIS B8616 に基づいた値です。
(冷房時：室内吸込空気温度 27℃DB・19℃WB，室外吸込空気温度 35℃DB)
(暖房時(標準)：室内吸込空気温度 20℃DB・15℃WB 以下、室外吸込空気温度 7℃DB・6℃WB)
(暖房時(低温)：室内吸込空気温度 20℃DB・15℃WB 以下、室外吸込空気温度 2℃DB・1℃WB)
※　室外の外形寸法欄(　)内は、最大寸法の値です。
※　基板上で静圧を設定する場合は、基板上のディップスイッチをご使用ください。
機外静圧および運転音の(　)内数値は、最大静圧時の値です。(最大静圧への変更は、基板上のディップスイッチや、リモコンで設定可能)
※　運転音(PWL：音響パワーレベル)は JIS B8616 に基づいた値です。
運転音(SPL：音圧レベル)は、室外ユニット正面 1m 高さ 1.5m、室内ユニット真下1.5mの値です。
実際に据え付けますと、周囲の騒音や反響などにより表示値より大きくなるのが普通です。
※　工場出荷時の冷媒量で保証しています配管長は30m（シングル設置時)までです。
※　-5℃以下で冷房運転をする場合には、室外ユニットに別売品の防風板と防雪ダクト(側面・背面)を取り付けてください。
※　設置スペース、サービススペースについては外形寸法図をご確認ください。
※　室内熱負荷に対して、過大な空調機を設置すると、室内の温度や湿度の変化が頻繁となり、室内環境や建物に結露の発生などの影響をおよぼす事があります。
※　室内ユニットの下には、濡れて困るものは置かないでください。湿度がRH70%以上の場合は、露が落ちることがあります。

■ XEPHY Eco（高効率タイプ）沖縄向け

形名				ビルトインオールダクト形　ナノイーX搭載（シングル）《三相電源》			
総合品番				PA-P56FE7HZNCL			
室内・室外ユニット品番				CS-P56FE7CL		CU-P56H7ZC	
パネル品番				―		―	
能力	冷房定格(最小～最大)[中間,中間中温,最小中温]		kW	5.0(1.2～5.6)　[2.3、2.4、1.3]			
能力	暖房定格(最小～最大)[中間,最小]		kW	5.6(1.3～7.0)　[2.6、1.4]			
能力	最大暖房低温		kW	5.7			
冷房定格時の顕熱比			—	0.79			
COP冷房定格	COP暖房定格	COP冷暖平均	—	3.62	3.61		3.62
APF（2006）			—	4.9　/　4.9			
APF（2015）			—	5.3　/　5.3			
外形寸法 H×W×D			mm	290×800×700		630×799(+91)×299(+64)	
製品質量			kg	28		39	
外装色（マンセル記号）				―		アイボリー（2.6Y7.6/1.1）	
電源				三相200V　50/60Hz			
電気特性	消費電力	冷房定格　[中間,中間中温,最小中温]	kW	1.38　[0.470、0.400、0.170]			
電気特性	消費電力	暖房定格　[中間,最小]	kW	1.55　[0.480、0.265]			
電気特性	消費電力	最大暖房低温	kW	2.53			
電気特性	消費電力	暖房極低温	kW	―			
電気特性	運転電流(冷房定格，暖房定格)		A	冷房　4.3		暖房　4.8	
電気特性	力率(冷房定格，暖房定格)		%	冷房　93		暖房　93	
電気特性	最大運転電流		A	10.3			
電気特性	電源容量		kVA	3.57			
電気特性	始動電流		A	―			
設計圧力			MPa	高圧部　4.15　低圧部　2.55			
圧縮機	形名×個数			―		全密閉ロータリー式×1	
圧縮機	電動機定格出力（極数）		kW			1.50(6P)	
圧縮機	冷凍機油（種別・封入）		L			FW50S(エーテル)　0.45	
圧縮機	クランクケースヒーター		kW			―	
冷媒・初期充填量			kg	―		R32　1.25	
送風装置	形名×個数			シロッコファン × 1		プロペラファン×1	
送風装置	定格風量　冷房		m^3/min	急 16.0 強 15.0 弱 12.0		43	
送風装置	定格風量　暖房		m^3/min	急 16.0 強 15.0 弱 12.0		43	
送風装置	機外静圧		Pa	70(200)		―	
送風装置	電動機定格出力（極数）		kW	《DC》　0.167　(10P)		《DC》　0.060　(8P)	
保護装置			室内側	過電流、回転信号検出、ヒューズ			
保護装置			室外側	過電流(CT方式)、高圧スイッチ、圧縮機吐出温度サーミスター			
配管	冷媒配管長		m	最小　3m　最大　40m			
配管	高低差		m	外上30m　外下15m			
配管	冷媒	ガス管	mm	φ12.7（フレア）		φ12.7（フレア）	
配管	冷媒	液管	mm	φ6.35（フレア）		φ6.35（フレア）	
配管	ドレン口	室内側		VP25(外径φ32)〈ドレンポンプ内蔵〉 (ドレンアップ高さはドレン口から500㎜以下)			
配管	ドレン口	室外側		ビニールホース接続（内径φ16：現地調達） (別売品　ドレンソケット取付け時)			
運転 SW（温度設定範囲）			℃	リモコン（冷・ドライ 18～30、 暖房 16～30、 冷暖自動 17～27)			
外気運転範囲			℃	冷房　-15～50DB		暖房　-20～24DB	
ダクト接続口			mm	□592×186		―	
外気導入口			mm	φ150			
エアーフィルター				―			
運転音（SPL）			dB(A)	冷房　急　35(40) 冷房　強　32(39) 冷房　弱　28(33)	暖房　急　35(40) 暖房　強　32(39) 暖房　弱　28(33)	冷房　標準　46 冷房　静音1　44 冷房　静音2　42 冷房　静音3　40	暖房　標準　47 暖房　静音1　45 暖房　静音2　43 暖房　静音3　41
運転音（PWL）			dB(A)	冷　急　58(63)	暖　急　58(63)	冷　標準　64	暖　標準　65
高圧ガス保安法区分				届出不要			
法定冷凍トン				1.12			
主要付属品				据付説明書、配管断熱材 ドレンホース、ホースバンド			
IP コード				IPX0		IPX4	

※　APF、COP、消費電力量、運転電流、力率はナノイーXをオフにした時のものです。

※　室内ユニットの仕様は室内ユニット 1 台あたりの値です。
※　総合品番には多機能ワイヤードリモコンCZ-10RT5Cを含みます。
※　性能・電気特性は JIS B8616 に基づいた値です。
(冷房時：室内吸込空気温度 27℃DB・19℃WB，室外吸込空気温度 35℃DB)
(暖房時(標準)：室内吸込空気温度 20℃DB・15℃WB 以下、室外吸込空気温度 7℃DB・6℃WB)
(暖房時(低温)：室内吸込空気温度 20℃DB・15℃WB 以下、室外吸込空気温度 2℃DB・1℃WB)
※　室外の外形寸法欄(　)内は、最大寸法の値です。
※　基板上で静圧を設定する場合は、基板上のディップスイッチをご使用ください。
機外静圧および運転音の(　)内数値は、最大静圧時の値です。(最大静圧への変更は、基板上のディップスイッチや、リモコンで設定可能)
※　運転音(PWL：音響パワーレベル)は JIS B8616 に基づいた値です。
運転音(SPL：音圧レベル)は、室外ユニット正面 1m 高さ 1.5m、室内ユニット真下1.5mの値です。
実際に据え付けますと、周囲の騒音や反響などにより表示値より大きくなるのが普通です。
※　工場出荷時の冷媒量で保証しています配管長は30m（シングル設置時)までです。
※　-5℃以下で冷房運転をする場合には、室外ユニットに別売品の防風板と防雪ダクト(側面・背面)を取り付けてください。
※　設置スペース、サービススペースについては外形寸法図をご確認ください。
※　室内熱負荷に対して、過大な空調機を設置すると、室内の温度や湿度の変化が頻繁となり、室内環境や建物に結露の発生などの影響をおよぼす事があります。
※　室内ユニットの下には、濡れて困るものは置かないでください。湿度がRH70%以上の場合は、露が落ちることがあります。

■ XEPHY Eco（高効率タイプ）沖縄向け

形名				ビルトインオールダクト形　ナノイーX搭載（シングル）《単相電源》			
総合品番				PA-P50FE7SHZNCL			
室内・室外ユニット品番				CS-P50FE7CL		CU-P50H7SZC	
パネル品番				―		―	
能力	冷房定格(最小～最大)[中間,中間中温,最小中温]		kW	4.5(1.1～5.0)　[2.1、2.2、1.2]			
	暖房定格(最小～最大)[中間,最小]		kW	5.0(1.2～6.5)　[2.3、1.3]			
	最大暖房低温		kW	5.5			
冷房定格時の顕熱比			—	0.82			
COP冷房定格	COP暖房定格	COP冷暖平均	—	3.98	3.82	3.90	
APF（2006）			—	5.1　/　5.1			
APF（2015）			—	5.5　/　5.5			
外形寸法 H×W×D			mm	290×800×700		630×799(+91)×299(+64)	
製品質量			kg	28		40	
外装色（マンセル記号）				―		アイボリー（2.6Y7.6/1.1）	
電源				単相200V　50/60Hz			
電気特性	消費電力	冷房定格　[中間,中間中温,最小中温]	kW	1.13　[0.410、0.350、0.150]			
		暖房定格　[中間,最小]	kW	1.31　[0.415、0.245]			
		最大暖房低温	kW	2.23			
		暖房極低温	kW	―			
	運転電流(冷房定格，暖房定格)		A	冷房　6.1		暖房　7.0	
	力率(冷房定格，暖房定格)		%	冷房　93		暖房　94	
	最大運転電流		A	17.5			
	電源容量		kVA	3.5			
	始動電流		A	―			
設計圧力			MPa	高圧部　4.15　低圧部　2.55			
圧縮機	形名×個数			―		全密閉ロータリー式×1	
	電動機定格出力（極数）		kW			1.20(6P)	
	冷凍機油（種別・封入）		L			FW50S(エーテル)　0.45	
	クランクケースヒーター		kW			―	
冷媒・初期充填量			kg	―		R32　1.25	
送風装置	形名×個数			シロッコファン × 1		プロペラファン×1	
	定格風量　冷房		m^3/min	急 16.0 強 15.0 弱 12.0		43	
	定格風量　暖房		m^3/min	急 16.0 強 15.0 弱 12.0		43	
	機外静圧		Pa	70(200)		―	
	電動機定格出力（極数）		kW	《DC》　0.167　(10P)		《DC》　0.060　(8P)	
保護装置			室内側	過電流、回転信号検出、ヒューズ			
			室外側	過電流(CT方式)、高圧スイッチ、圧縮機吐出温度サーミスター			
配管	冷媒配管長		m	最小　3m　最大　40m			
	高低差		m	外上30m　外下15m			
	冷媒	ガス管	mm	φ12.7（フレア）		φ12.7（フレア）	
		液管	mm	φ6.35（フレア）		φ6.35（フレア）	
	ドレン口	室内側		VP25(外径φ32)〈ドレンポンプ内蔵〉 (ドレンアップ高さはドレン口から500㎜以下)			
		室外側		ビニールホース接続（内径φ16：現地調達） (別売品　ドレンソケット取付け時)			
運転 SW（温度設定範囲）			℃	リモコン（冷・ドライ 18～30、 暖房 16～30、 冷暖自動 17～27)			
外気運転範囲			℃	冷房　-15～50DB		暖房　-20～24DB	
ダクト接続口			mm	□592×186		―	
外気導入口			mm	φ150			
エアーフィルター				―			
運転音（SPL）			dB(A)	冷房　急　35(40) 強　32(39) 弱　28(33)	暖房　急　35(40) 強　32(39) 弱　28(33)	冷房　標準　46 静音1　44 静音2　42 静音3　40	暖房　標準　47 静音1　45 静音2　43 静音3　41
運転音（PWL）			dB(A)	冷　急　58(63)	暖　急　58(63)	冷　標準　64	暖　標準　65
高圧ガス保安法区分				届出不要			
法定冷凍トン				1.12			
主要付属品				据付説明書、配管断熱材 ドレンホース、ホースバンド			
IP コード				IPX0		IPX4	

※　APF、COP、消費電力量、運転電流、力率はナノイーXをオフにした時のものです。

※　室内ユニットの仕様は室内ユニット 1 台あたりの値です。
※　総合品番には多機能ワイヤードリモコンCZ-10RT5Cを含みます。
※　性能・電気特性は JIS B8616 に基づいた値です。
(冷房時：室内吸込空気温度 27℃DB・19℃WB，室外吸込空気温度 35℃DB)
(暖房時(標準)：室内吸込空気温度 20℃DB・15℃WB 以下、室外吸込空気温度 7℃DB・6℃WB)
(暖房時(低温)：室内吸込空気温度 20℃DB・15℃WB 以下、室外吸込空気温度 2℃DB・1℃WB)
※　室外の外形寸法欄(　)内は、最大寸法の値です。
※　基板上で静圧を設定する場合は、基板上のディップスイッチをご使用ください。
機外静圧および運転音の(　)内数値は、最大静圧時の値です。(最大静圧への変更は、基板上のディップスイッチや、リモコンで設定可能)
※　運転音(PWL：音響パワーレベル)は JIS B8616 に基づいた値です。
運転音(SPL：音圧レベル)は、室外ユニット正面 1m 高さ 1.5m、室内ユニット真下1.5mの値です。
実際に据え付けますと、周囲の騒音や反響などにより表示値より大きくなるのが普通です。
※　工場出荷時の冷媒量で保証しています配管長は30m（シングル設置時)までです。
※　-5℃以下で冷房運転をする場合には、室外ユニットに別売品の防風板と防雪ダクト(側面・背面)を取り付けてください。
※　設置スペース、サービススペースについては外形寸法図をご確認ください。
※　室内熱負荷に対して、過大な空調機を設置すると、室内の温度や湿度の変化が頻繁となり、室内環境や建物に結露の発生などの影響をおよぼす事があります。
※　室内ユニットの下には、濡れて困るものは置かないでください。湿度がRH70%以上の場合は、露が落ちることがあります。

■ XEPHY Eco（高効率タイプ）沖縄向け

形名					ビルトインオールダクト形　ナノイーX搭載（シングル）《単相電源》									
総合品番					PA-P56FE7SHZNCL									
室内・室外ユニット品番					CS-P56FE7CL							CU-P56H7SZC		
パネル品番					―							―		
能力	冷房定格(最小～最大)[中間,中間中温,最小中温]			kW	5.0(1.2～5.6)　[2.3、2.4、1.3]									
	暖房定格(最小～最大)[中間,最小]			kW	5.6(1.3～7.0)　[2.6、1.4]									
	最大暖房低温			kW	5.7									
冷房定格時の顕熱比				—	0.79									
COP冷房定格	COP暖房定格	COP冷暖平均		—	3.62			3.61				3.62		
APF（2006）				—	4.9　/　4.9									
APF（2015）				—	5.3　/　5.3									
外形寸法 H×W×D				mm	290×800×700							630×799(+91)×299(+64)		
製品質量				kg	28							40		
外装色（マンセル記号）					―							アイボリー（2.6Y7.6/1.1）		
電源					単相200V　50/60Hz									
電気特性	消費電力	冷房定格　[中間,中間中温,最小中温]		kW	1.38　[0.470、0.400、0.170]									
		暖房定格　[中間,最小]		kW	1.55　[0.480、0.265]									
		最大暖房低温		kW	2.53									
		暖房極低温		kW	―									
	運転電流(冷房定格 , 暖房定格)			A	冷房　7.5							暖房　8.3		
	力率(冷房定格 , 暖房定格)			%	冷房　92							暖房　93		
	最大運転電流			A	18									
	電源容量			kVA	3.6									
	始動電流			A	―									
設計圧力				MPa	高圧部　4.15　低圧部　2.55									
圧縮機	形名×個数				―							全密閉ロータリー式×1		
	電動機定格出力（極数）			kW								1.50(6P)		
	冷凍機油（種別・封入）			L								FW50S(エーテル)　0.45		
	クランクケースヒーター			kW								―		
冷媒・初期充填量				kg	―							R32　1.25		
送風装置	形名×個数				シロッコファン × 1							プロペラファン×1		
	定格風量　冷房			m^3/min	急 16.0 強 15.0 弱 12.0							43		
	定格風量　暖房			m^3/min	急 16.0 強 15.0 弱 12.0							43		
	機外静圧			Pa	70(200)							―		
	電動機定格出力（極数）			kW	《DC》　0.167　(10P)							《DC》　0.060　(8P)		
保護装置				室内側	過電流、回転信号検出、ヒューズ									
				室外側	過電流(CT方式)、高圧スイッチ、圧縮機吐出温度サーミスター									
配管	冷媒配管長			m	最小　3m　最大　40m									
	高低差			m	外上30m　外下15m									
	冷媒	ガス管		mm	φ12.7（フレア）							φ12.7（フレア）		
		液管		mm	φ6.35（フレア）							φ6.35（フレア）		
	ドレン口	室内側			VP25(外径φ32)〈ドレンポンプ内蔵〉 (ドレンアップ高さはドレン口から500㎜以下)									
		室外側			ビニールホース接続（内径φ16：現地調達） (別売品　ドレンソケット取付け時)									
運転 SW（温度設定範囲）				℃	リモコン（冷・ドライ 18～30、 暖房 16～30、 冷暖自動 17～27)									
外気運転範囲				℃	冷房　-15～50DB							暖房　-20～24DB		
ダクト接続口				mm	□592×186							―		
外気導入口				mm	φ150									
エアーフィルター					―									
運転音（SPL）				dB(A)	冷房	急　35(40)	暖房	急　35(40)	冷房	標準　46	暖房	標準　47		
						強　32(39)		強　32(39)		静音1　44		静音1　45		
						弱　28(33)		弱　28(33)		静音2　42		静音2　43		
										静音3　40		静音3　41		
運転音（PWL）				dB(A)	冷	急　58(63)	暖	急　58(63)	冷	標準　64	暖	標準　65		
高圧ガス保安法区分					届出不要									
法定冷凍トン					1.12									
主要付属品					据付説明書、配管断熱材 ドレンホース、ホースバンド									
IP コード					IPX0							IPX4		

※　APF、COP、消費電力量、運転電流、力率はナノイーXをオフにした時のものです。

※　室内ユニットの仕様は室内ユニット 1 台あたりの値です。
※　総合品番には多機能ワイヤードリモコンCZ-10RT5Cを含みます。
※　性能・電気特性は JIS B8616 に基づいた値です。
(冷房時：室内吸込空気温度 27℃DB・19℃WB，室外吸込空気温度 35℃DB)
(暖房時(標準)：室内吸込空気温度 20℃DB・15℃WB 以下、室外吸込空気温度 7℃DB・6℃WB)
(暖房時(低温)：室内吸込空気温度 20℃DB・15℃WB 以下、室外吸込空気温度 2℃DB・1℃WB)
※　室外の外形寸法欄(　)内は、最大寸法の値です。
※　基板上で静圧を設定する場合は、基板上のディップスイッチをご使用ください。
機外静圧および運転音の(　)内数値は、最大静圧時の値です。(最大静圧への変更は、基板上のディップスイッチや、リモコンで設定可能)
※　運転音(PWL：音響パワーレベル)は JIS B8616 に基づいた値です。
運転音(SPL：音圧レベル)は、室外ユニット正面 1m 高さ 1.5m、室内ユニット真下1.5mの値です。
実際に据え付けますと、周囲の騒音や反響などにより表示値より大きくなるのが普通です。
※　工場出荷時の冷媒量で保証しています配管長は30m（シングル設置時)までです。
※　-5℃以下で冷房運転をする場合には、室外ユニットに別売品の防風板と防雪ダクト(側面・背面)を取り付けてください。
※　設置スペース、サービススペースについては外形寸法図をご確認ください。
※　室内熱負荷に対して、過大な空調機を設置すると、室内の温度や湿度の変化が頻繁となり、室内環境や建物に結露の発生などの影響をおよぼす事があります。
※　室内ユニットの下には、濡れて困るものは置かないでください。湿度がRH70%以上の場合は、露が落ちることがあります。

■ XEPHY Eco（高効率タイプ）沖縄向け

形名								ビルトインオールダクト形　ナノイーX搭載（ツイン）《三相電源》									
総合品番								PA-P112FE7HDZNC									
室内・室外ユニット品番								CS-P56FE7C×2						CU-P112H7ZC			
パネル品番								―						―			
能力	冷房定格(最小～最大)[中間,中間中温,最小中温]						kW	10.0(2.5～11.2)　[4.5、4.8、3.0]									
	暖房定格(最小～最大)[中間,最小]						kW	11.2(2.9～13.0)　[5.1、2.9]									
	最大暖房低温						kW	11.5									
冷房定格時の顕熱比							—	0.79									
COP冷房定格		COP暖房定格		COP冷暖平均			—	3.53		4.04				3.79			
APF（2006）							—	5.2　/　5.2									
APF（2015）							—	5.7　/　5.7									
外形寸法 H×W×D							mm	290×800×700						996×980×370(+80)			
製品質量							kg	28						67			
外装色（マンセル記号）								―						アイボリー（2.6Y7.6/1.1）			
電源								三相200V　50/60Hz									
電気特性	消費電力	冷房定格　[中間,中間中温,最小中温]					kW	2.83　[0.820、0.715、0.415]									
		暖房定格　[中間,最小]					kW	2.77　[0.915、0.475]									
		最大暖房低温					kW	3.79									
		暖房極低温					kW	―									
	運転電流(冷房定格，暖房定格)						A	冷房　8.8						暖房　8.6			
	力率(冷房定格，暖房定格)						%	冷房　93						暖房　93			
	最大運転電流						A	16.1									
	電源容量						kVA	5.58									
	始動電流						A	―									
設計圧力							MPa	高圧部　4.15　低圧部　2.55									
圧縮機	形名×個数							―						全密閉ロータリー式×1			
	電動機定格出力（極数）						kW							2.50(6P)			
	冷凍機油（種別・封入）						L							FW50S(エーテル)　0.60			
	クランクケースヒーター						kW							―			
冷媒・初期充填量							kg	―						R32　2.10			
送風装置	形名×個数							シロッコファン × 1						プロペラファン×1			
	定格風量　冷房						m^3/min	急 16.0 強 15.0 弱 12.0						77			
	定格風量　暖房						m^3/min	急 16.0 強 15.0 弱 12.0						73			
	機外静圧						Pa	70(200)						―			
	電動機定格出力（極数）						kW	《DC》　0.167　(10P)						《DC》　0.120　(8P)			
保護装置							室内側	過電流、回転信号検出、ヒューズ									
							室外側	過電流(CT方式)、高圧スイッチ、圧縮機吐出温度サーミスター									
配管	冷媒配管長						m	最小　5m　最大　50m									
	高低差						m	外上30m　外下15m									
	冷媒	ガス管					mm	φ12.7（フレア）						φ15.88（フレア）			
		液管					mm	φ6.35（フレア）						φ9.52（フレア）			
	ドレン口	室内側						VP25(外径φ32)〈ドレンポンプ内蔵〉 (ドレンアップ高さはドレン口から500㎜以下)									
		室外側						VP25 (別売品　ドレンソケット取付け時)									
運転 SW（温度設定範囲）							℃	リモコン（冷・ドライ 18～30、 暖房 16～30、 冷暖自動 17～27)									
外気運転範囲							℃	冷房　-15～50DB						暖房　-20～24DB			
ダクト接続口							mm	□592×186						―			
外気導入口							mm	φ150									
エアーフィルター								―									
運転音（SPL）							dB(A)	冷房	急　35(40)	暖房	急　35(40)	冷房	標準　53	暖房	標準　53		
									強　32(39)		強　32(39)		静音1　51		静音1　51		
									弱　28(33)		弱　28(33)		静音2　49		静音2　49		
													静音3　47		静音3　47		
運転音（PWL）							dB(A)	冷	急　58(63)	暖	急　58(63)	冷	標準　70	暖	標準　70		
高圧ガス保安法区分								届出不要									
法定冷凍トン								1.72									
主要付属品								据付説明書、配管断熱材 ドレンホース、ホースバンド									
IP コード								IPX0						IPX4			

※　APF、COP、消費電力量、運転電流、力率はナノイーXをオフにした時のものです。

※　室内ユニットの仕様は室内ユニット 1 台あたりの値です。
※　総合品番には多機能ワイヤードリモコンCZ-10RT5Cを含みます。
※　性能・電気特性は JIS B8616 に基づいた値です。
(冷房時：室内吸込空気温度 27℃DB・19℃WB，室外吸込空気温度 35℃DB)
(暖房時(標準)：室内吸込空気温度 20℃DB・15℃WB 以下、室外吸込空気温度 7℃DB・6℃WB)
(暖房時(低温)：室内吸込空気温度 20℃DB・15℃WB 以下、室外吸込空気温度 2℃DB・1℃WB)
※　室外の外形寸法欄(　)内は、最大寸法の値です。
※　基板上で静圧を設定する場合は、基板上のディップスイッチをご使用ください。
機外静圧および運転音の(　)内数値は、最大静圧時の値です。(最大静圧への変更は、基板上のディップスイッチや、リモコンで設定可能)
※　運転音(PWL：音響パワーレベル)は JIS B8616 に基づいた値です。
運転音(SPL：音圧レベル)は、室外ユニット正面 1m 高さ 1.5m、室内ユニット真下1.5mの値です。
実際に据え付けますと、周囲の騒音や反響などにより表示値より大きくなるのが普通です。
※　工場出荷時の冷媒量で保証しています配管長は30m（ツイン設置時)までです。
※　-5℃以下で冷房運転をする場合には、室外ユニットに別売品の防風板と防雪ダクト(側面・背面)を取り付けてください。
※　設置スペース、サービススペースについては外形寸法図をご確認ください。
※　室内熱負荷に対して、過大な空調機を設置すると、室内の温度や湿度の変化が頻繁となり、室内環境や建物に結露の発生などの影響をおよぼす事があります。
※　室内ユニットの下には、濡れて困るものは置かないでください。湿度がRH70%以上の場合は、露が落ちることがあります。

■ XEPHY Eco（高効率タイプ）沖縄向け

形名								ビルトインオールダクト形　ナノイーX搭載（ツイン）《三相電源》									
総合品番								PA-P140FE7HDZNC									
室内・室外ユニット品番								CS-P71FE7C×2						CU-P140H7ZC			
パネル品番								―						―			
能力	冷房定格(最小～最大)[中間,中間中温,最小中温]						kW	12.5(3.2～14.0)　[5.7、6.0、3.2]									
	暖房定格(最小～最大)[中間,最小]						kW	14.0(3.5～16.0)　[6.3、3.5]									
	最大暖房低温						kW	14.0									
冷房定格時の顕熱比							—	0.80									
COP冷房定格	COP暖房定格	COP冷暖平均					—	3.20		3.65				3.43			
APF（2006）							—	4.9　/　4.9									
APF（2015）							—	5.2　/　5.2									
外形寸法 H×W×D							mm	290×1000×700						996×980×370(+80)			
製品質量							kg	34						82			
外装色（マンセル記号）								―						アイボリー（2.6Y7.6/1.1）			
電源								三相200V　50/60Hz									
電気特性	消費電力	冷房定格　[中間,中間中温,最小中温]					kW	3.91　[1.13、0.990、0.495]									
		暖房定格　[中間,最小]					kW	3.84　[1.18、0.630]									
		最大暖房低温					kW	5.13									
		暖房極低温					kW	―									
	運転電流(冷房定格，暖房定格)						A	冷房　12.1						暖房　11.9			
	力率(冷房定格，暖房定格)						%	冷房　93						暖房　93			
	最大運転電流						A	22.7									
	電源容量						kVA	7.86									
	始動電流						A	―									
設計圧力							MPa	高圧部　4.15　低圧部　2.55									
圧縮機	形名×個数							―						全密閉ロータリー式×1			
	電動機定格出力（極数）						kW							2.80(6P)			
	冷凍機油（種別・封入）						L							FW50S(エーテル)　1.30			
	クランクケースヒーター						kW							―			
冷媒・初期充填量							kg	―						R32　2.80			
送風装置	形名×個数							シロッコファン × 2						プロペラファン×1			
	定格風量　冷房						m^3/min	急 21.0 強 19.0 弱 15.0						97			
	定格風量　暖房						m^3/min	急 21.0 強 19.0 弱 15.0						87			
	機外静圧						Pa	70(210)						―			
	電動機定格出力（極数）						kW	《DC》　0.245　(10P)						《DC》　0.120　(8P)			
保護装置							室内側	過電流、回転信号検出、ヒューズ									
							室外側	過電流(CT方式)、高圧スイッチ、圧縮機吐出温度サーミスター									
配管	冷媒配管長						m	最小　5m　最大　50m									
	高低差						m	外上30m　外下15m									
	冷媒	ガス管					mm	φ15.88（フレア）						φ15.88（フレア）			
		液管					mm	φ9.52（フレア）						φ9.52（フレア）			
	ドレン口	室内側						VP25(外径φ32)〈ドレンポンプ内蔵〉 (ドレンアップ高さはドレン口から500㎜以下)									
		室外側						VP25 (別売品　ドレンソケット取付け時)									
運転 SW（温度設定範囲）							℃	リモコン（冷・ドライ 18～30、 暖房 16～30、 冷暖自動 17～27)									
外気運転範囲							℃	冷房　-15～50DB						暖房　-20～24DB			
ダクト接続口							mm	□792×186						―			
外気導入口							mm	φ150									
エアーフィルター								―									
運転音（SPL）							dB(A)	冷房	急　35(43)	暖房	急　35(43)	冷房	標準　57	暖房	標準　57		
									強　32(41)		強　32(41)		静音1　55		静音1　55		
									弱　28(36)		弱　28(36)		静音2　53		静音2　53		
													静音3　51		静音3　51		
運転音（PWL）							dB(A)	冷	急　58(66)	暖	急　58(66)	冷	標準　74	暖	標準　74		
高圧ガス保安法区分								届出不要									
法定冷凍トン								2.33									
主要付属品								据付説明書、配管断熱材 ドレンホース、ホースバンド									
IP コード								IPX0						IPX4			

※　APF、COP、消費電力量、運転電流、力率はナノイーXをオフにした時のものです。

※　室内ユニットの仕様は室内ユニット 1 台あたりの値です。
※　総合品番には多機能ワイヤードリモコンCZ-10RT5Cを含みます。
※　性能・電気特性は JIS B8616 に基づいた値です。
(冷房時：室内吸込空気温度 27℃DB・19℃WB，室外吸込空気温度 35℃DB)
(暖房時(標準)：室内吸込空気温度 20℃DB・15℃WB 以下、室外吸込空気温度 7℃DB・6℃WB)
(暖房時(低温)：室内吸込空気温度 20℃DB・15℃WB 以下、室外吸込空気温度 2℃DB・1℃WB)
※　室外の外形寸法欄(　)内は、最大寸法の値です。
※　基板上で静圧を設定する場合は、基板上のディップスイッチをご使用ください。
機外静圧および運転音の(　)内数値は、最大静圧時の値です。(最大静圧への変更は、基板上のディップスイッチや、リモコンで設定可能)
※　運転音(PWL：音響パワーレベル)は JIS B8616 に基づいた値です。
運転音(SPL：音圧レベル)は、室外ユニット正面 1m 高さ 1.5m、室内ユニット真下1.5mの値です。
実際に据え付けますと、周囲の騒音や反響などにより表示値より大きくなるのが普通です。
※　工場出荷時の冷媒量で保証しています配管長は30m（ツイン設置時)までです。
※　-5℃以下で冷房運転をする場合には、室外ユニットに別売品の防風板と防雪ダクト(側面・背面)を取り付けてください。
※　設置スペース、サービススペースについては外形寸法図をご確認ください。
※　室内熱負荷に対して、過大な空調機を設置すると、室内の温度や湿度の変化が頻繁となり、室内環境や建物に結露の発生などの影響をおよぼす事があります。
※　室内ユニットの下には、濡れて困るものは置かないでください。湿度がRH70%以上の場合は、露が落ちることがあります。

■ XEPHY Eco（高効率タイプ）沖縄向け

形名					ビルトインオールダクト形　ナノイーX搭載（ツイン）《三相電源》									
総合品番					PA-P160FE7HDZNC									
室内・室外ユニット品番					CS-P80FE7C×2							CU-P160H7ZC		
パネル品番					―							―		
能力	冷房定格(最小～最大)[中間,中間中温,最小中温]			kW	14.0(3.5～16.0)　[6.3、6.7、3.7]									
	暖房定格(最小～最大)[中間,最小]			kW	16.0(4.0～17.0)　[7.2、4.0]									
	最大暖房低温			kW	14.5									
冷房定格時の顕熱比				—	0.76									
COP冷房定格	COP暖房定格	COP冷暖平均		—	2.86			3.45				3.16		
APF（2006）				—	4.7　/　4.7									
APF（2015）				—	5.1　/　5.1									
外形寸法 H×W×D				mm	290×1000×700							996×980×370(+80)		
製品質量				kg	34							82		
外装色（マンセル記号）					―							アイボリー（2.6Y7.6/1.1）		
電源					三相200V　50/60Hz									
電気特性	消費電力	冷房定格　[中間,中間中温,最小中温]		kW	4.90　[1.29、1.15、0.580]									
		暖房定格　[中間,最小]		kW	4.64　[1.36、0.705]									
		最大暖房低温		kW	5.67									
		暖房極低温		kW	―									
	運転電流(冷房定格 , 暖房定格)			A	冷房　15.2							暖房　14.4		
	力率(冷房定格 , 暖房定格)			%	冷房　93							暖房　93		
	最大運転電流			A	23.7									
	電源容量			kVA	8.21									
	始動電流			A	―									
設計圧力				MPa	高圧部　4.15　低圧部　2.55									
圧縮機	形名×個数				―							全密閉ロータリー式×1		
	電動機定格出力（極数）			kW								3.00(6P)		
	冷凍機油（種別・封入）			L								FW50S(エーテル)　1.30		
	クランクケースヒーター			kW								―		
冷媒・初期充填量				kg	―							R32　2.80		
送風装置	形名×個数				シロッコファン × 2							プロペラファン×1		
	定格風量　冷房			m^3/min	急 21.0 強 19.0 弱 15.0							102		
	定格風量　暖房			m^3/min	急 21.0 強 19.0 弱 15.0							97		
	機外静圧			Pa	70(210)							―		
	電動機定格出力（極数）			kW	《DC》　0.245　(10P)							《DC》　0.120　(8P)		
保護装置				室内側	過電流、回転信号検出、ヒューズ									
				室外側	過電流(CT方式)、高圧スイッチ、圧縮機吐出温度サーミスター									
配管	冷媒配管長			m	最小　5m　最大　50m									
	高低差			m	外上30m　外下15m									
	冷媒	ガス管		mm	φ15.88（フレア）							φ15.88（フレア）		
		液管		mm	φ9.52（フレア）							φ9.52（フレア）		
	ドレン口	室内側			VP25(外径φ32)〈ドレンポンプ内蔵〉 (ドレンアップ高さはドレン口から500㎜以下)									
		室外側			VP25 (別売品　ドレンソケット取付け時)									
運転 SW（温度設定範囲）				℃	リモコン（冷・ドライ 18～30、 暖房 16～30、 冷暖自動 17～27)									
外気運転範囲				℃	冷房　-15～50DB							暖房　-20～24DB		
ダクト接続口				mm	□792×186							―		
外気導入口				mm	φ150									
エアーフィルター					―									
運転音（SPL）				dB(A)	冷房	急　35(43)	暖房	急　35(43)	冷房	標準　58	暖房	標準　59		
						強　32(41)		強　32(41)		静音1　56		静音1　57		
						弱　28(36)		弱　28(36)		静音2　54		静音2　55		
										静音3　52		静音3　53		
運転音（PWL）				dB(A)	冷	急　58(66)	暖	急　58(66)	冷	標準　75	暖	標準　76		
高圧ガス保安法区分					届出不要									
法定冷凍トン					2.48									
主要付属品					据付説明書、配管断熱材 ドレンホース、ホースバンド									
IP コード					IPX0							IPX4		

※　APF、COP、消費電力量、運転電流、力率はナノイーXをオフにした時のものです。

※　室内ユニットの仕様は室内ユニット 1 台あたりの値です。
※　総合品番には多機能ワイヤードリモコンCZ-10RT5Cを含みます。
※　性能・電気特性は JIS B8616 に基づいた値です。
(冷房時：室内吸込空気温度 27℃DB・19℃WB，室外吸込空気温度 35℃DB)
(暖房時(標準)：室内吸込空気温度 20℃DB・15℃WB 以下、室外吸込空気温度 7℃DB・6℃WB)
(暖房時(低温)：室内吸込空気温度 20℃DB・15℃WB 以下、室外吸込空気温度 2℃DB・1℃WB)
※　室外の外形寸法欄(　)内は、最大寸法の値です。
※　基板上で静圧を設定する場合は、基板上のディップスイッチをご使用ください。
機外静圧および運転音の(　)内数値は、最大静圧時の値です。(最大静圧への変更は、基板上のディップスイッチや、リモコンで設定可能)
※　運転音(PWL：音響パワーレベル)は JIS B8616 に基づいた値です。
運転音(SPL：音圧レベル)は、室外ユニット正面 1m 高さ 1.5m、室内ユニット真下1.5mの値です。
実際に据え付けますと、周囲の騒音や反響などにより表示値より大きくなるのが普通です。
※　工場出荷時の冷媒量で保証しています配管長は30m（ツイン設置時)までです。
※　-5℃以下で冷房運転をする場合には、室外ユニットに別売品の防風板と防雪ダクト(側面・背面)を取り付けてください。
※　設置スペース、サービススペースについては外形寸法図をご確認ください。
※　室内熱負荷に対して、過大な空調機を設置すると、室内の温度や湿度の変化が頻繁となり、室内環境や建物に結露の発生などの影響をおよぼす事があります。
※　室内ユニットの下には、濡れて困るものは置かないでください。湿度がRH70%以上の場合は、露が落ちることがあります。

■ XEPHY Eco（高効率タイプ）沖縄向け

形名				ビルトインオールダクト形　ナノイーX搭載（ツイン）《三相電源》		
総合品番				PA-P224FE7HDZNC		
室内・室外ユニット品番				CS-P112FE7C×2	CU-P224H7ZC	
パネル品番				―	―	
能力	冷房定格(最小～最大)[中間,中間中温,最小中温]		kW	20.0(6.2～22.4)　[9.0、9.2、6.2]		
	暖房定格(最小～最大)[中間,最小]		kW	22.4(5.6～28.0)　[10.1、5.6]		
	最大暖房低温		kW	18.5		
冷房定格時の顕熱比			—	0.79		
COP冷房定格	COP暖房定格	COP冷暖平均	—	3.02	3.66	3.34
APF（2006）			—	4.5　/　4.5		
APF（2015）			—	5.0　/　5.0		
外形寸法 H×W×D			mm	290×1400×700	1500×980×370(+80)	
製品質量			kg	46	111	
外装色（マンセル記号）				―	アイボリー（2.6Y7.6/1.1）	
電源				三相200V　50/60Hz		
電気特性	消費電力	冷房定格　[中間,中間中温,最小中温]	kW	6.62　[2.00、1.64、0.890]		
		暖房定格　[中間,最小]	kW	6.12　[1.93、1.15]		
		最大暖房低温	kW	7.94		
		暖房極低温	kW	―		
	運転電流(冷房定格，暖房定格)		A	冷房　20.5	暖房　19.0	
	力率(冷房定格，暖房定格)		%	冷房　93	暖房　93	
	最大運転電流		A	28.1		
	電源容量		kVA	9.73		
	始動電流		A	―		
設計圧力			MPa	高圧部　4.15　低圧部　2.55		
圧縮機	形名×個数			―	全密閉ロータリー式×1	
	電動機定格出力（極数）		kW		4.20(6P)	
	冷凍機油（種別・封入）		L		FW50S(エーテル)　1.90	
	クランクケースヒーター		kW		0.032	
冷媒・初期充填量			kg	―	R32　4.20	
送風装置	形名×個数			シロッコファン × 3	プロペラファン×2	
	定格風量　冷房		m^3/min	急 32.0 強 26.0 弱 21.0	164	
	定格風量　暖房		m^3/min	急 32.0 強 26.0 弱 21.0	164	
	機外静圧		Pa	100(210)	―	
	電動機定格出力（極数）		kW	《DC》　0.319　(10P)	《DC》　0.120+0.120　(10P)	
保護装置			室内側	過電流、回転信号検出、ヒューズ		
			室外側	過電流(CT方式)、高圧スイッチ、圧縮機吐出温度サーミスター		
配管	冷媒配管長		m	最小　5m　最大　100m		
	高低差		m	外上30m　外下30m		
	冷媒	ガス管	mm	φ15.88（フレア）	φ25.4（ろう付）★1	
		液管	mm	φ9.52（フレア）	φ9.52（フレア）	
	ドレン口	室内側		VP25(外径φ32)〈ドレンポンプ内蔵〉 (ドレンアップ高さはドレン口から500㎜以下)		
		室外側		VP25 (別売品　ドレンソケット取付け時)		
運転 SW（温度設定範囲）			℃	リモコン（冷・ドライ 18～30、 暖房 16～30、 冷暖自動 17～27)		
外気運転範囲			℃	冷房　-15～50DB	暖房　-20～24DB	
ダクト接続口			mm	□1192×186	―	
外気導入口			mm	φ150		
エアーフィルター				―		
運転音（SPL）			dB(A)	冷房　急　39(45) 冷房　強　35(40) 冷房　弱　31(37)	暖房　急　39(45) 暖房　強　35(40) 暖房　弱　31(37)	冷房　標準　58 冷房　静音1　56 冷房　静音2　54 冷房　静音3　52 / 暖房　標準　61 暖房　静音1　59 暖房　静音2　57 暖房　静音3　55
運転音（PWL）			dB(A)	冷　急　62(68)	暖　急　62(68)	冷　標準　76 / 暖　標準　78
高圧ガス保安法区分				届出不要		
法定冷凍トン				3.44		
主要付属品				据付説明書、配管断熱材 ドレンホース、ホースバンド 継手配管(φ19.05)異径継手配管(φ19.05→φ25.4)		
IP コード				IPX0	IPX4	

※　APF、COP、消費電力量、運転電流、力率はナノイーXをオフにした時のものです。

※　室内ユニットの仕様は室内ユニット 1 台あたりの値です。
※　総合品番には多機能ワイヤードリモコンCZ-10RT5Cを含みます。
※　性能・電気特性は JIS B8616 に基づいた値です。
（冷房時：室内吸込空気温度 27℃DB・19℃WB，室外吸込空気温度 35℃DB）
（暖房時(標準)：室内吸込空気温度 20℃DB・15℃WB 以下、室外吸込空気温度 7℃DB・6℃WB）
（暖房時(低温)：室内吸込空気温度 20℃DB・15℃WB 以下、室外吸込空気温度 2℃DB・1℃WB）
※　室外の外形寸法欄(　)内は、最大寸法の値です。
※　基板上で静圧を設定する場合は、基板上のディップスイッチをご使用ください。
機外静圧および運転音の(　)内数値は、最大静圧時の値です。(最大静圧への変更は、基板上のディップスイッチや、リモコンで設定可能)
※　運転音(PWL：音響パワーレベル)は JIS B8616 に基づいた値です。
運転音(SPL：音圧レベル)は、室外ユニット正面 1m 高さ 1.5m、室内ユニット真下1.5mの値です。
実際に据え付けますと、周囲の騒音や反響などにより表示値より大きくなるのが普通です。
※　工場出荷時の冷媒量で保証しています配管長は30m（ツイン設置時)までです。
※　-5℃以下で冷房運転をする場合には、室外ユニットに別売品の防風板と防雪ダクト(側面・背面)を取り付けてください。
※　設置スペース、サービススペースについては外形寸法図をご確認ください。
※　室内熱負荷に対して、過大な空調機を設置すると、室内の温度や湿度の変化が頻繁となり、室内環境や建物に結露の発生などの影響をおよぼす事があります。
※　室内ユニットの下には、濡れて困るものは置かないでください。湿度がRH70%以上の場合は、露が落ちることがあります。

★1：ガス管接続口でφ19.05→φ25.4(付属品：異径継手配管使用)に変換してください。

■ XEPHY Eco（高効率タイプ）沖縄向け

形名					ビルトインオールダクト形　ナノイーX搭載（ツイン）《三相電源》								
総合品番					PA-P280FE7HDZNC								
室内・室外ユニット品番					CS-P140FE7C×2					CU-P280H7ZC			
パネル品番					―					―			
能力	冷房定格(最小～最大)[中間,中間中温,最小中温]			kW	25.0(6.3～28.0)　[11.3、11.5、6.3]								
	暖房定格(最小～最大)[中間,最小]			kW	28.0(7.0～35.0)　[12.6、7.0]								
	最大暖房低温			kW	23.5								
冷房定格時の顕熱比				—	0.73								
COP冷房定格	COP暖房定格	COP冷暖平均		—	2.78		3.43			3.11			
APF（2006）				—	4.3　/　4.3								
APF（2015）				—	4.8　/　4.8								
外形寸法 H×W×D				mm	290×1400×700					1500×980×370(+80)			
製品質量				kg	46					120			
外装色（マンセル記号）					―					アイボリー（2.6Y7.6/1.1）			
電源					三相200V　50/60Hz								
電気特性	消費電力	冷房定格　[中間,中間中温,最小中温]		kW	9.00　[2.79、2.29、0.950]								
		暖房定格　[中間,最小]		kW	8.16　[2.48、1.26]								
		最大暖房低温		kW	10.5								
		暖房極低温		kW	―								
	運転電流(冷房定格，暖房定格)			A	冷房　27.6					暖房　25.1			
	力率(冷房定格，暖房定格)			%	冷房　94					暖房　94			
	最大運転電流			A	37.6								
	電源容量			kVA	13								
	始動電流			A	―								
設計圧力				MPa	高圧部　4.15　低圧部　2.55								
圧縮機	形名×個数				―					全密閉ロータリー式×1			
	電動機定格出力（極数）			kW						5.50(6P)			
	冷凍機油（種別・封入）			L						FW50S(エーテル)　1.90			
	クランクケースヒーター			kW						0.032			
冷媒・初期充填量				kg	―					R32　5.20			
送風装置	形名×個数				シロッコファン × 3					プロペラファン×2			
	定格風量　冷房			m^3/min	急 34.0 強 29.0 弱 23.0					160			
	定格風量　暖房			m^3/min	急 34.0 強 29.0 弱 23.0					160			
	機外静圧			Pa	100(210)					―			
	電動機定格出力（極数）			kW	《DC》　0.319　(10P)					《DC》　0.120+0.120　(10P)			
保護装置				室内側	過電流、回転信号検出、ヒューズ								
				室外側	過電流(CT方式)、高圧スイッチ、圧縮機吐出温度サーミスター								
配管	冷媒配管長			m	最小　5m　最大　100m								
	高低差			m	外上30m　外下30m								
	冷媒	ガス管		mm	φ15.88（フレア）					φ25.4（ろう付）★1			
		液管		mm	φ9.52（フレア）					φ12.7（フレア）			
	ドレン口	室内側			VP25(外径φ32)〈ドレンポンプ内蔵〉 (ドレンアップ高さはドレン口から500㎜以下)								
		室外側			VP25 (別売品　ドレンソケット取付け時)								
運転 SW（温度設定範囲）				℃	リモコン（冷・ドライ 18～30、 暖房 16～30、 冷暖自動 17～27)								
外気運転範囲				℃	冷房　-15～50DB					暖房　-20～24DB			
ダクト接続口				mm	□1192×186					―			
外気導入口				mm	φ150								
エアーフィルター					―								
運転音（SPL）				dB(A)	冷房	急　40(45)	暖房	急　40(45)	冷房	標準　60	暖房	標準　63	
						強　36(40)		強　36(40)		静音1　58		静音1　61	
						弱　32(37)		弱　32(37)		静音2　56		静音2　59	
										静音3　54		静音3　57	
運転音（PWL）				dB(A)	冷	急　63(68)	暖	急　63(68)	冷	標準　78	暖	標準　81	
高圧ガス保安法区分					届出不要								
法定冷凍トン					4.20								
主要付属品					据付説明書、配管断熱材 ドレンホース、ホースバンド 継手配管(φ19.05)異径継手配管(φ19.05→φ25.4)								
IP コード					IPX0					IPX4			

※　APF、COP、消費電力量、運転電流、力率はナノイーXをオフにした時のものです。

※　室内ユニットの仕様は室内ユニット 1 台あたりの値です。
※　総合品番には多機能ワイヤードリモコンCZ-10RT5Cを含みます。
※　性能・電気特性は JIS B8616 に基づいた値です。
（冷房時：室内吸込空気温度 27℃DB・19℃WB，室外吸込空気温度 35℃DB）
（暖房時(標準)：室内吸込空気温度 20℃DB・15℃WB 以下、室外吸込空気温度 7℃DB・6℃WB）
（暖房時(低温)：室内吸込空気温度 20℃DB・15℃WB 以下、室外吸込空気温度 2℃DB・1℃WB）
※　室外の外形寸法欄（　）内は、最大寸法の値です。
※　基板上で静圧を設定する場合は、基板上のディップスイッチをご使用ください。
機外静圧および運転音の（　）内数値は、最大静圧時の値です。(最大静圧への変更は、基板上のディップスイッチや、リモコンで設定可能)
※　運転音(PWL：音響パワーレベル)は JIS B8616 に基づいた値です。
運転音(SPL：音圧レベル)は、室外ユニット正面 1m 高さ 1.5m、室内ユニット真下1.5mの値です。
実際に据え付けますと、周囲の騒音や反響などにより表示値より大きくなるのが普通です。
※　工場出荷時の冷媒量で保証しています配管長は30m（ツイン設置時)までです。
※　-5℃以下で冷房運転をする場合には、室外ユニットに別売品の防風板と防雪ダクト(側面・背面)を取り付けてください。
※　設置スペース、サービススペースについては外形寸法図をご確認ください。
※　室内熱負荷に対して、過大な空調機を設置すると、室内の温度や湿度の変化が頻繁となり、室内環境や建物に結露の発生などの影響をおよぼす事があります。
※　室内ユニットの下には、濡れて困るものは置かないでください。湿度がRH70%以上の場合は、露が落ちることがあります。

★1：ガス管接続口でφ19.05→φ25.4(付属品：異径継手配管使用)に変換してください。

■ XEPHY Eco（高効率タイプ）沖縄向け

形名				ビルトインオールダクト形　ナノイーX搭載（ツイン）《三相電源》			
総合品番				PA-P112FE7HDZNCL			
室内・室外ユニット品番				CS-P56FE7CL×2		CU-P112H7ZC	
パネル品番				—		—	
能力	冷房定格(最小～最大)[中間,中間中温,最小中温]		kW	10.0(2.5～11.2)　[4.5、4.8、3.0]			
	暖房定格(最小～最大)[中間,最小]		kW	11.2(2.9～13.0)　[5.1、2.9]			
	最大暖房低温		kW	11.5			
冷房定格時の顕熱比			—	0.79			
COP冷房定格	COP暖房定格	COP冷暖平均	—	3.53	4.04	3.79	
APF（2006）			—	5.2　/　5.2			
APF（2015）			—	5.7　/　5.7			
外形寸法 H×W×D			mm	290×800×700		996×980×370(+80)	
製品質量			kg	28		67	
外装色（マンセル記号）				—		アイボリー（2.6Y7.6/1.1）	
電源				三相200V　50/60Hz			
電気特性	消費電力	冷房定格　[中間,中間中温,最小中温]	kW	2.83　[0.820、0.715、0.415]			
		暖房定格　[中間,最小]	kW	2.77　[0.915、0.475]			
		最大暖房低温	kW	3.79			
		暖房極低温	kW	—			
	運転電流(冷房定格，暖房定格)		A	冷房　8.8		暖房　8.6	
	力率(冷房定格，暖房定格)		%	冷房　93		暖房　93	
	最大運転電流		A	16.1			
	電源容量		kVA	5.58			
	始動電流		A	—			
設計圧力			MPa	高圧部　4.15　低圧部　2.55			
圧縮機	形名×個数			—		全密閉ロータリー式×1	
	電動機定格出力（極数）		kW			2.50(6P)	
	冷凍機油（種別・封入）		L			FW50S(エーテル)　0.60	
	クランクケースヒーター		kW			—	
冷媒・初期充填量			kg	—		R32　2.10	
送風装置	形名×個数			シロッコファン × 1		プロペラファン×1	
	定格風量　冷房		m^3/min	急 16.0 強 15.0 弱 12.0		77	
	定格風量　暖房		m^3/min	急 16.0 強 15.0 弱 12.0		73	
	機外静圧		Pa	70(200)		—	
	電動機定格出力（極数）		kW	《DC》　0.167　(10P)		《DC》　0.120　(8P)	
保護装置			室内側	過電流、回転信号検出、ヒューズ			
			室外側	過電流(CT方式)、高圧スイッチ、圧縮機吐出温度サーミスター			
配管	冷媒配管長		m	最小　5m　最大　50m			
	高低差		m	外上30m　外下15m			
	冷媒	ガス管	mm	φ12.7（フレア）		φ15.88（フレア）	
		液管	mm	φ6.35（フレア）		φ9.52（フレア）	
	ドレン口	室内側		VP25(外径φ32)〈ドレンポンプ内蔵〉 (ドレンアップ高さはドレン口から500㎜以下)			
		室外側		VP25 (別売品　ドレンソケット取付け時)			
運転 SW（温度設定範囲）			℃	リモコン（冷・ドライ 18～30、 暖房 16～30、 冷暖自動 17～27）			
外気運転範囲			℃	冷房　-15～50DB		暖房　-20～24DB	
ダクト接続口			mm	□592×186		—	
外気導入口			mm	φ150			
エアーフィルター				—			
運転音（SPL）			dB(A)	冷房 急　35(40)	暖房 急　35(40)	冷房 標準　53	暖房 標準　53
				強　32(39)	強　32(39)	静音1　51	静音1　51
				弱　28(33)	弱　28(33)	静音2　49	静音2　49
						静音3　47	静音3　47
運転音（PWL）			dB(A)	冷 急　58(63)	暖 急　58(63)	冷 標準　70	暖 標準　70
高圧ガス保安法区分				届出不要			
法定冷凍トン				1.72			
主要付属品				据付説明書、配管断熱材 ドレンホース、ホースバンド			
IP コード				IPX0		IPX4	

※　APF、COP、消費電力量、運転電流、力率はナノイーXをオフにした時のものです。

※　室内ユニットの仕様は室内ユニット 1 台あたりの値です。
※　総合品番には多機能ワイヤードリモコンCZ-10RT5Cを含みます。
※　性能・電気特性は JIS B8616 に基づいた値です。
（冷房時：室内吸込空気温度 27℃DB・19℃WB，室外吸込空気温度 35℃DB）
（暖房時(標準)：室内吸込空気温度 20℃DB・15℃WB 以下、室外吸込空気温度 7℃DB・6℃WB）
（暖房時(低温)：室内吸込空気温度 20℃DB・15℃WB 以下、室外吸込空気温度 2℃DB・1℃WB）
※　室外の外形寸法欄（　）内は、最大寸法の値です。
※　基板上で静圧を設定する場合は、基板上のディップスイッチをご使用ください。
機外静圧および運転音の（　）内数値は、最大静圧時の値です。(最大静圧への変更は、基板上のディップスイッチや、リモコンで設定可能)
※　運転音(PWL：音響パワーレベル)は JIS B8616 に基づいた値です。
運転音(SPL：音圧レベル)は、室外ユニット正面 1m 高さ 1.5m、室内ユニット真下1.5mの値です。
実際に据え付けますと、周囲の騒音や反響などにより表示値より大きくなるのが普通です。
※　工場出荷時の冷媒量で保証しています配管長は30m（ツイン設置時)までです。
※　-5℃以下で冷房運転をする場合には、室外ユニットに別売品の防風板と防雪ダクト(側面・背面)を取り付けてください。
※　設置スペース、サービススペースについては外形寸法図をご確認ください。
※　室内熱負荷に対して、過大な空調機を設置すると、室内の温度や湿度の変化が頻繁となり、室内環境や建物に結露の発生などの影響をおよぼす事があります。
※　室内ユニットの下には、濡れて困るものは置かないでください。湿度がRH70%以上の場合は、露が落ちることがあります。

■ XEPHY Eco（高効率タイプ）沖縄向け

形名				ビルトインオールダクト形　ナノイーX搭載（トリプル）《三相電源》		
総合品番				PA-P224FE7HTZNC		
室内・室外ユニット品番				CS-P80FE7C×3	CU-P224H7ZC	
パネル品番				―	―	
能力	冷房定格(最小～最大)[中間,中間中温,最小中温]		kW	20.0(6.2～22.4)　[9.0、9.2、6.2]		
	暖房定格(最小～最大)[中間,最小]		kW	22.4(5.6～28.0)　[10.1、5.6]		
	最大暖房低温		kW	18.5		
冷房定格時の顕熱比			—	0.76		
COP冷房定格	COP暖房定格	COP冷暖平均	—	3.02	3.66	3.34
APF（2006）			—	4.5　/　4.5		
APF（2015）			—	5.0　/　5.0		
外形寸法 H×W×D			mm	290×1000×700	1500×980×370(+80)	
製品質量			kg	34	111	
外装色（マンセル記号）				―	アイボリー（2.6Y7.6/1.1）	
電源				三相200V　50/60Hz		
電気特性	消費電力	冷房定格　[中間,中間中温,最小中温]	kW	6.62　[2.00、1.64、0.890]		
		暖房定格　[中間,最小]	kW	6.12　[1.93、1.15]		
		最大暖房低温	kW	7.94		
		暖房極低温	kW	―		
	運転電流(冷房定格，暖房定格)		A	冷房　20.5	暖房　19.0	
	力率(冷房定格，暖房定格)		%	冷房　93	暖房　93	
	最大運転電流		A	28.5		
	電源容量		kVA	9.87		
	始動電流		A	―		
設計圧力			MPa	高圧部　4.15　低圧部　2.55		
圧縮機	形名×個数			―	全密閉ロータリー式×1	
	電動機定格出力（極数）		kW		4.20(6P)	
	冷凍機油（種別・封入）		L		FW50S(エーテル)　1.90	
	クランクケースヒーター		kW		0.032	
冷媒・初期充填量			kg	―	R32　4.20	
送風装置	形名×個数			シロッコファン × 2	プロペラファン×2	
	定格風量　冷房		m^3/min	急 21.0 強 19.0 弱 15.0	164	
	定格風量　暖房		m^3/min	急 21.0 強 19.0 弱 15.0	164	
	機外静圧		Pa	70(210)	―	
	電動機定格出力（極数）		kW	《DC》　0.245　(10P)	《DC》　0.120+0.120　(10P)	
保護装置			室内側	過電流、回転信号検出、ヒューズ		
			室外側	過電流(CT方式)、高圧スイッチ、圧縮機吐出温度サーミスター		
配管	冷媒配管長		m	最小　5m　最大　100m		
	高低差		m	外上30m　外下30m		
	冷媒	ガス管	mm	φ15.88（フレア）	φ25.4（ろう付）★1	
		液管	mm	φ9.52（フレア）	φ9.52（フレア）	
	ドレン口	室内側		VP25(外径φ32)〈ドレンポンプ内蔵〉 (ドレンアップ高さはドレン口から500㎜以下)		
		室外側		VP25 (別売品　ドレンソケット取付け時)		
運転 SW（温度設定範囲）			℃	リモコン（冷・ドライ 18～30、 暖房 16～30、 冷暖自動 17～27)		
外気運転範囲			℃	冷房　-15～50DB	暖房　-20～24DB	
ダクト接続口			mm	□792×186	―	
外気導入口			mm	φ150		
エアーフィルター				―		
運転音（SPL）			dB(A)	冷房　急　35(43) 強　32(41) 弱　28(36)	暖房　急　35(43) 強　32(41) 弱　28(36)	冷房　標準　58 静音1　56 静音2　54 静音3　52 / 暖房　標準　61 静音1　59 静音2　57 静音3　55
運転音（PWL）			dB(A)	冷　急　58(66)	暖　急　58(66)	冷　標準　76 / 暖　標準　78
高圧ガス保安法区分				届出不要		
法定冷凍トン				3.44		
主要付属品				据付説明書、配管断熱材 ドレンホース、ホースバンド 継手配管(φ19.05)異径継手配管(φ19.05→φ25.4)		
IP コード				IPX0	IPX4	

※　APF、COP、消費電力量、運転電流、力率はナノイーXをオフにした時のものです。

※　室内ユニットの仕様は室内ユニット 1 台あたりの値です。
※　総合品番には多機能ワイヤードリモコンCZ-10RT5Cを含みます。
※　性能・電気特性は JIS B8616 に基づいた値です。
　(冷房時：室内吸込空気温度 27℃DB・19℃WB，室外吸込空気温度 35℃DB)
　(暖房時(標準)：室内吸込空気温度 20℃DB・15℃WB 以下、室外吸込空気温度 7℃DB・6℃WB)
　(暖房時(低温)：室内吸込空気温度 20℃DB・15℃WB 以下、室外吸込空気温度 2℃DB・1℃WB)
※　室外の外形寸法欄(　)内は、最大寸法の値です。
※　基板上で静圧を設定する場合は、基板上のディップスイッチをご使用ください。
　機外静圧および運転音の(　)内数値は、最大静圧時の値です。(最大静圧への変更は、基板上のディップスイッチや、リモコンで設定可能)
※　運転音(PWL：音響パワーレベル)は JIS B8616 に基づいた値です。
　運転音(SPL：音圧レベル)は、室外ユニット正面 1m 高さ 1.5m、室内ユニット真下1.5mの値です。
　実際に据え付けますと、周囲の騒音や反響などにより表示値より大きくなるのが普通です。
※　工場出荷時の冷媒量で保証しています配管長は30m（トリプル設置時)までです。
※　-5℃以下で冷房運転をする場合には、室外ユニットに別売品の防風板と防雪ダクト(側面・背面)を取り付けてください。
※　設置スペース、サービススペースについては外形寸法図をご確認ください。
※　室内熱負荷に対して、過大な空調機を設置すると、室内の温度や湿度の変化が頻繁となり、室内環境や建物に結露の発生などの影響をおよぼす事があります。
※　室内ユニットの下には、濡れて困るものは置かないでください。湿度がRH70%以上の場合は、露が落ちることがあります。

★1：ガス管接続口でφ19.05→φ25.4(付属品：異径継手配管使用)に変換してください。

■ XEPHY Eco（高効率タイプ）沖縄向け

形名								ビルトインオールダクト形　ナノイーX搭載（ダブルツイン）《三相電源》									
総合品番								PA-P224FE7HVZNC									
室内・室外ユニット品番								CS-P56FE7C×4								CU-P224H7ZC	
パネル品番								―								―	
能力	冷房定格(最小～最大)[中間,中間中温,最小中温]						kW	20.0(6.2～22.4)　[9.0、9.2、6.2]									
	暖房定格(最小～最大)[中間,最小]						kW	22.4(5.6～28.0)　[10.1、5.6]									
	最大暖房低温						kW	18.5									
冷房定格時の顕熱比							—	0.79									
COP冷房定格	COP暖房定格	COP冷暖平均					—	3.02			3.66					3.34	
APF（2006）							—	4.5　/　4.5									
APF（2015）							—	5.0　/　5.0									
外形寸法 H×W×D							mm	290×800×700								1500×980×370(+80)	
製品質量							kg	28								111	
外装色（マンセル記号）								―								アイボリー（2.6Y7.6/1.1）	
電源								三相200V　50/60Hz									
電気特性	消費電力	冷房定格　[中間,中間中温,最小中温]					kW	6.62　[2.00、1.64、0.890]									
		暖房定格　[中間,最小]					kW	6.12　[1.93、1.15]									
		最大暖房低温					kW	7.94									
		暖房極低温					kW	―									
	運転電流(冷房定格，暖房定格)						A	冷房　20.5								暖房　19.0	
	力率(冷房定格，暖房定格)						%	冷房　93								暖房　93	
	最大運転電流						A	28.2									
	電源容量						kVA	9.77									
	始動電流						A	―									
設計圧力							MPa	高圧部　4.15　低圧部　2.55									
圧縮機	形名×個数							―								全密閉ロータリー式×1	
	電動機定格出力（極数）						kW									4.20(6P)	
	冷凍機油（種別・封入）						L									FW50S(エーテル)　1.90	
	クランクケースヒーター						kW									0.032	
冷媒・初期充填量							kg	―								R32　4.20	
送風装置	形名×個数							シロッコファン × 1								プロペラファン×2	
	定格風量　冷房						m^3/min	急 16.0 強 15.0 弱 12.0								164	
	定格風量　暖房						m^3/min	急 16.0 強 15.0 弱 12.0								164	
	機外静圧						Pa	70(200)								―	
	電動機定格出力（極数）						kW	《DC》　0.167　(10P)								《DC》　0.120+0.120　(10P)	
保護装置							室内側	過電流、回転信号検出、ヒューズ									
							室外側	過電流(CT方式)、高圧スイッチ、圧縮機吐出温度サーミスター									
配管	冷媒配管長						m	最小　5m　最大　100m									
	高低差						m	外上30m　外下30m									
	冷媒	ガス管					mm	φ12.7（フレア）								φ25.4（ろう付）★1	
		液管					mm	φ6.35（フレア）								φ9.52（フレア）	
	ドレン口	室内側						VP25(外径φ32)〈ドレンポンプ内蔵〉 (ドレンアップ高さはドレン口から500㎜以下)									
		室外側						VP25 (別売品　ドレンソケット取付け時)									
運転 SW（温度設定範囲）							℃	リモコン（冷・ドライ 18～30、 暖房 16～30、 冷暖自動 17～27)									
外気運転範囲							℃	冷房　-15～50DB								暖房　-20～24DB	
ダクト接続口							mm	□592×186								―	
外気導入口							mm	φ150									
エアーフィルター								―									
運転音（SPL）							dB(A)	冷房	急　35(40)	暖房	急　35(40)	冷房	標準　58	暖房	標準　61		
									強　32(39)		強　32(39)		静音1　56		静音1　59		
									弱　28(33)		弱　28(33)		静音2　54		静音2　57		
													静音3　52		静音3　55		
運転音（PWL）							dB(A)	冷	急　58(63)	暖	急　58(63)	冷	標準　76	暖	標準　78		
高圧ガス保安法区分								届出不要									
法定冷凍トン								3.44									
主要付属品								据付説明書、配管断熱材 ドレンホース、ホースバンド 継手配管(φ19.05)異径継手配管(φ19.05→φ25.4)									
IP コード								IPX0								IPX4	

※　APF、COP、消費電力量、運転電流、力率はナノイーXをオフにした時のものです。

※　室内ユニットの仕様は室内ユニット 1 台あたりの値です。
※　総合品番には多機能ワイヤードリモコンCZ-10RT5Cを含みます。
※　性能・電気特性は JIS B8616 に基づいた値です。
　(冷房時：室内吸込空気温度 27℃DB・19℃WB，室外吸込空気温度 35℃DB)
　(暖房時(標準)：室内吸込空気温度 20℃DB・15℃WB 以下、室外吸込空気温度 7℃DB・6℃WB)
　(暖房時(低温)：室内吸込空気温度 20℃DB・15℃WB 以下、室外吸込空気温度 2℃DB・1℃WB)
※　室外の外形寸法欄(　)内は、最大寸法の値です。
※　基板上で静圧を設定する場合は、基板上のディップスイッチをご使用ください。
　機外静圧および運転音の(　)内数値は、最大静圧時の値です。(最大静圧への変更は、基板上のディップスイッチや、リモコンで設定可能)
※　運転音(PWL：音響パワーレベル)は JIS B8616 に基づいた値です。
　運転音(SPL：音圧レベル)は、室外ユニット正面 1m 高さ 1.5m、室内ユニット真下1.5mの値です。
　実際に据え付けますと、周囲の騒音や反響などにより表示値より大きくなるのが普通です。
※　工場出荷時の冷媒量で保証しています配管長は30m（ダブルツイン設置時)までです。
※　-5℃以下で冷房運転をする場合には、室外ユニットに別売品の防風板と防雪ダクト(側面・背面)を取り付けてください。
※　設置スペース、サービススペースについては外形寸法図をご確認ください。
※　室内熱負荷に対して、過大な空調機を設置すると、室内の温度や湿度の変化が頻繁となり、室内環境や建物に結露の発生などの影響をおよぼす事があります。
※　室内ユニットの下には、濡れて困るものは置かないでください。湿度がRH70%以上の場合は、露が落ちることがあります。

★1：ガス管接続口でφ19.05→φ25.4(付属品：異径継手配管使用)に変換してください。

■ XEPHY Eco（高効率タイプ）沖縄向け

形名					ビルトインオールダクト形　ナノイーX搭載（ダブルツイン）《三相電源》								
総合品番					PA-P280FE7HVZNC								
室内・室外ユニット品番					CS-P71FE7C×4					CU-P280H7ZC			
パネル品番					―					―			
能力	冷房定格(最小～最大)[中間,中間中温,最小中温]			kW	25.0(6.3～28.0)　[11.3、11.5、6.3]								
	暖房定格(最小～最大)[中間,最小]			kW	28.0(7.0～35.0)　[12.6、7.0]								
	最大暖房低温			kW	23.5								
冷房定格時の顕熱比				—	0.80								
COP冷房定格	COP暖房定格	COP冷暖平均		—	2.78		3.43			3.11			
APF（2006）				—	4.3　/　4.3								
APF（2015）				—	4.8　/　4.8								
外形寸法 H×W×D				mm	290×1000×700					1500×980×370(+80)			
製品質量				kg	34					120			
外装色（マンセル記号）					―					アイボリー（2.6Y7.6/1.1）			
電源					三相200V　50/60Hz								
電気特性	消費電力	冷房定格　[中間,中間中温,最小中温]		kW	9.00　[2.79、2.29、0.950]								
		暖房定格　[中間,最小]		kW	8.16　[2.48、1.26]								
		最大暖房低温		kW	10.5								
		暖房極低温		kW	―								
	運転電流(冷房定格，暖房定格)			A	冷房　27.6					暖房　25.1			
	力率(冷房定格，暖房定格)			%	冷房　94					暖房　94			
	最大運転電流			A	39.1								
	電源容量			kVA	13.5								
	始動電流			A	―								
設計圧力				MPa	高圧部　4.15　低圧部　2.55								
圧縮機	形名×個数				―					全密閉ロータリー式×1			
	電動機定格出力（極数）			kW						5.50(6P)			
	冷凍機油（種別・封入）			L						FW50S(エーテル)　1.90			
	クランクケースヒーター			kW						0.032			
冷媒・初期充填量				kg	―					R32　5.20			
送風装置	形名×個数				シロッコファン × 2					プロペラファン×2			
	定格風量　冷房			m^3/min	急 21.0 強 19.0 弱 15.0					160			
	定格風量　暖房			m^3/min	急 21.0 強 19.0 弱 15.0					160			
	機外静圧			Pa	70(210)					―			
	電動機定格出力（極数）			kW	《DC》　0.245　(10P)					《DC》　0.120+0.120　(10P)			
保護装置				室内側	過電流、回転信号検出、ヒューズ								
				室外側	過電流(CT方式)、高圧スイッチ、圧縮機吐出温度サーミスター								
配管	冷媒配管長			m	最小　5m　最大　100m								
	高低差			m	外上30m　外下30m								
	冷媒	ガス管		mm	φ15.88（フレア）					φ25.4（ろう付）★1			
		液管		mm	φ9.52（フレア）					φ12.7（フレア）			
	ドレン口	室内側			VP25(外径φ32)〈ドレンポンプ内蔵〉 (ドレンアップ高さはドレン口から500㎜以下)								
		室外側			VP25 (別売品　ドレンソケット取付け時)								
運転 SW（温度設定範囲）				℃	リモコン（冷・ドライ 18～30、 暖房 16～30、 冷暖自動 17～27)								
外気運転範囲				℃	冷房　-15～50DB					暖房　-20～24DB			
ダクト接続口				mm	□792×186					―			
外気導入口				mm	φ150								
エアーフィルター					―								
運転音（SPL）				dB(A)	冷房	急　35(43)	暖房	急　35(43)	冷房	標準　60	暖房	標準　63	
						強　32(41)		強　32(41)		静音1　58		静音1　61	
						弱　28(36)		弱　28(36)		静音2　56		静音2　59	
										静音3　54		静音3　57	
運転音（PWL）				dB(A)	冷	急　58(66)	暖	急　58(66)	冷	標準　78	暖	標準　81	
高圧ガス保安法区分					届出不要								
法定冷凍トン					4.20								
主要付属品					据付説明書、配管断熱材 ドレンホース、ホースバンド 継手配管(φ19.05)異径継手配管(φ19.05→φ25.4)								
IP コード					IPX0					IPX4			

※　APF、COP、消費電力量、運転電流、力率はナノイーXをオフにした時のものです。

※　室内ユニットの仕様は室内ユニット 1 台あたりの値です。
※　総合品番には多機能ワイヤードリモコンCZ-10RT5Cを含みます。
※　性能・電気特性は JIS B8616 に基づいた値です。
　(冷房時：室内吸込空気温度 27℃DB・19℃WB，室外吸込空気温度 35℃DB)
　(暖房時(標準)：室内吸込空気温度 20℃DB・15℃WB 以下、室外吸込空気温度 7℃DB・6℃WB)
　(暖房時(低温)：室内吸込空気温度 20℃DB・15℃WB 以下、室外吸込空気温度 2℃DB・1℃WB)
※　室外の外形寸法欄(　)内は、最大寸法の値です。
※　基板上で静圧を設定する場合は、基板上のディップスイッチをご使用ください。
　機外静圧および運転音の(　)内数値は、最大静圧時の値です。(最大静圧への変更は、基板上のディップスイッチや、リモコンで設定可能)
※　運転音(PWL：音響パワーレベル)は JIS B8616 に基づいた値です。
　運転音(SPL：音圧レベル)は、室外ユニット正面 1m 高さ 1.5m、室内ユニット真下1.5mの値です。
　実際に据え付けますと、周囲の騒音や反響などにより表示値より大きくなるのが普通です。
※　工場出荷時の冷媒量で保証しています配管長は30m（ダブルツイン設置時)までです。
※　-5℃以下で冷房運転をする場合には、室外ユニットに別売品の防風板と防雪ダクト(側面・背面)を取り付けてください。
※　設置スペース、サービススペースについては外形寸法図をご確認ください。
※　室内熱負荷に対して、過大な空調機を設置すると、室内の温度や湿度の変化が頻繁となり、室内環境や建物に結露の発生などの影響をおよぼす事があります。
※　室内ユニットの下には、濡れて困るものは置かないでください。湿度がRH70%以上の場合は、露が落ちることがあります。

★1：ガス管接続口でφ19.05→φ25.4(付属品：異径継手配管使用)に変換してください。

■ XEPHY Eco（高効率タイプ）沖縄向け

形名				ビルトインオールダクト形　ナノイーX搭載（ダブルツイン）《三相電源》			
総合品番				PA-P224FE7HVZNCL			
室内・室外ユニット品番				CS-P56FE7CL×4		CU-P224H7ZC	
パネル品番				―		―	
能力	冷房定格(最小～最大)[中間,中間中温,最小中温]		kW	20.0(6.2～22.4)　[9.0、9.2、6.2]			
	暖房定格(最小～最大)[中間,最小]		kW	22.4(5.6～28.0)　[10.1、5.6]			
	最大暖房低温		kW	18.5			
冷房定格時の顕熱比			—	0.79			
COP冷房定格	COP暖房定格	COP冷暖平均	—	3.02	3.66	3.34	
APF（2006）			—	4.5　/　4.5			
APF（2015）			—	5.0　/　5.0			
外形寸法 H×W×D			mm	290×800×700		1500×980×370(+80)	
製品質量			kg	28		111	
外装色（マンセル記号）				―		アイボリー（2.6Y7.6/1.1）	
電源				三相200V　50/60Hz			
電気特性	消費電力	冷房定格　[中間,中間中温,最小中温]	kW	6.62　[2.00、1.64、0.890]			
		暖房定格　[中間,最小]	kW	6.12　[1.93、1.15]			
		最大暖房低温	kW	7.94			
		暖房極低温	kW	―			
	運転電流(冷房定格，暖房定格)		A	冷房　20.5		暖房　19.0	
	力率(冷房定格，暖房定格)		%	冷房　93		暖房　93	
	最大運転電流		A	28.2			
	電源容量		kVA	9.77			
	始動電流		A	―			
設計圧力			MPa	高圧部　4.15　低圧部　2.55			
圧縮機	形名×個数			―		全密閉ロータリー式×1	
	電動機定格出力（極数）		kW			4.20(6P)	
	冷凍機油（種別・封入）		L			FW50S(エーテル)　1.90	
	クランクケースヒーター		kW			0.032	
冷媒・初期充填量			kg	―		R32　4.20	
送風装置	形名×個数			シロッコファン × 1		プロペラファン×2	
	定格風量　冷房		m^3/min	急 16.0 強 15.0 弱 12.0		164	
	定格風量　暖房		m^3/min	急 16.0 強 15.0 弱 12.0		164	
	機外静圧		Pa	70(200)		―	
	電動機定格出力（極数）		kW	《DC》　0.167　(10P)		《DC》　0.120+0.120　(10P)	
保護装置			室内側	過電流、回転信号検出、ヒューズ			
			室外側	過電流(CT方式)、高圧スイッチ、圧縮機吐出温度サーミスター			
配管	冷媒配管長		m	最小　5m　最大　100m			
	高低差		m	外上30m　外下30m			
	冷媒	ガス管	mm	φ12.7（フレア）		φ25.4（ろう付）★1	
		液管	mm	φ6.35（フレア）		φ9.52（フレア）	
	ドレン口	室内側		VP25(外径φ32)〈ドレンポンプ内蔵〉 (ドレンアップ高さはドレン口から500㎜以下)			
		室外側		VP25 (別売品　ドレンソケット取付け時)			
運転 SW（温度設定範囲）			℃	リモコン（冷・ドライ 18～30、 暖房 16～30、 冷暖自動 17～27)			
外気運転範囲			℃	冷房　-15～50DB		暖房　-20～24DB	
ダクト接続口			mm	□592×186		―	
外気導入口			mm	φ150			
エアーフィルター				―			
運転音（SPL）			dB(A)	冷房 急　35(40)	暖房 急　35(40)	冷房 標準　58	暖房 標準　61
				強　32(39)	強　32(39)	静音1　56	静音1　59
				弱　28(33)	弱　28(33)	静音2　54	静音2　57
						静音3　52	静音3　55
運転音（PWL）			dB(A)	冷　急　58(63)	暖　急　58(63)	冷　標準　76	暖　標準　78
高圧ガス保安法区分				届出不要			
法定冷凍トン				3.44			
主要付属品				据付説明書、配管断熱材 ドレンホース、ホースバンド 継手配管(φ19.05)異径継手配管(φ19.05→φ25.4)			
IP コード				IPX0		IPX4	

※　APF、COP、消費電力量、運転電流、力率はナノイーXをオフにした時のものです。

※　室内ユニットの仕様は室内ユニット 1 台あたりの値です。
※　総合品番には多機能ワイヤードリモコンCZ-10RT5Cを含みます。
※　性能・電気特性は JIS B8616 に基づいた値です。
　(冷房時：室内吸込空気温度 27℃DB・19℃WB，室外吸込空気温度 35℃DB)
　(暖房時(標準)：室内吸込空気温度 20℃DB・15℃WB 以下、室外吸込空気温度 7℃DB・6℃WB)
　(暖房時(低温)：室内吸込空気温度 20℃DB・15℃WB 以下、室外吸込空気温度 2℃DB・1℃WB)
※　室外の外形寸法欄(　)内は、最大寸法の値です。
※　基板上で静圧を設定する場合は、基板上のディップスイッチをご使用ください。
　機外静圧および運転音の(　)内数値は、最大静圧時の値です。(最大静圧への変更は、基板上のディップスイッチや、リモコンで設定可能)
※　運転音(PWL：音響パワーレベル)は JIS B8616 に基づいた値です。
　運転音(SPL：音圧レベル)は、室外ユニット正面 1m 高さ 1.5m、室内ユニット真下1.5mの値です。
　実際に据え付けますと、周囲の騒音や反響などにより表示値より大きくなるのが普通です。
※　工場出荷時の冷媒量で保証しています配管長は30m（ダブルツイン設置時)までです。
※　-5℃以下で冷房運転をする場合には、室外ユニットに別売品の防風板と防雪ダクト(側面・背面)を取り付けてください。
※　設置スペース、サービススペースについては外形寸法図をご確認ください。
※　室内熱負荷に対して、過大な空調機を設置すると、室内の温度や湿度の変化が頻繁となり、室内環境や建物に結露の発生などの影響をおよぼす事があります。
※　室内ユニットの下には、濡れて困るものは置かないでください。湿度がRH70%以上の場合は、露が落ちることがあります。

★1：ガス管接続口でφ19.05→φ25.4(付属品：異径継手配管使用)に変換してください。

■外形寸法図

● CS-P50, P56FE7C

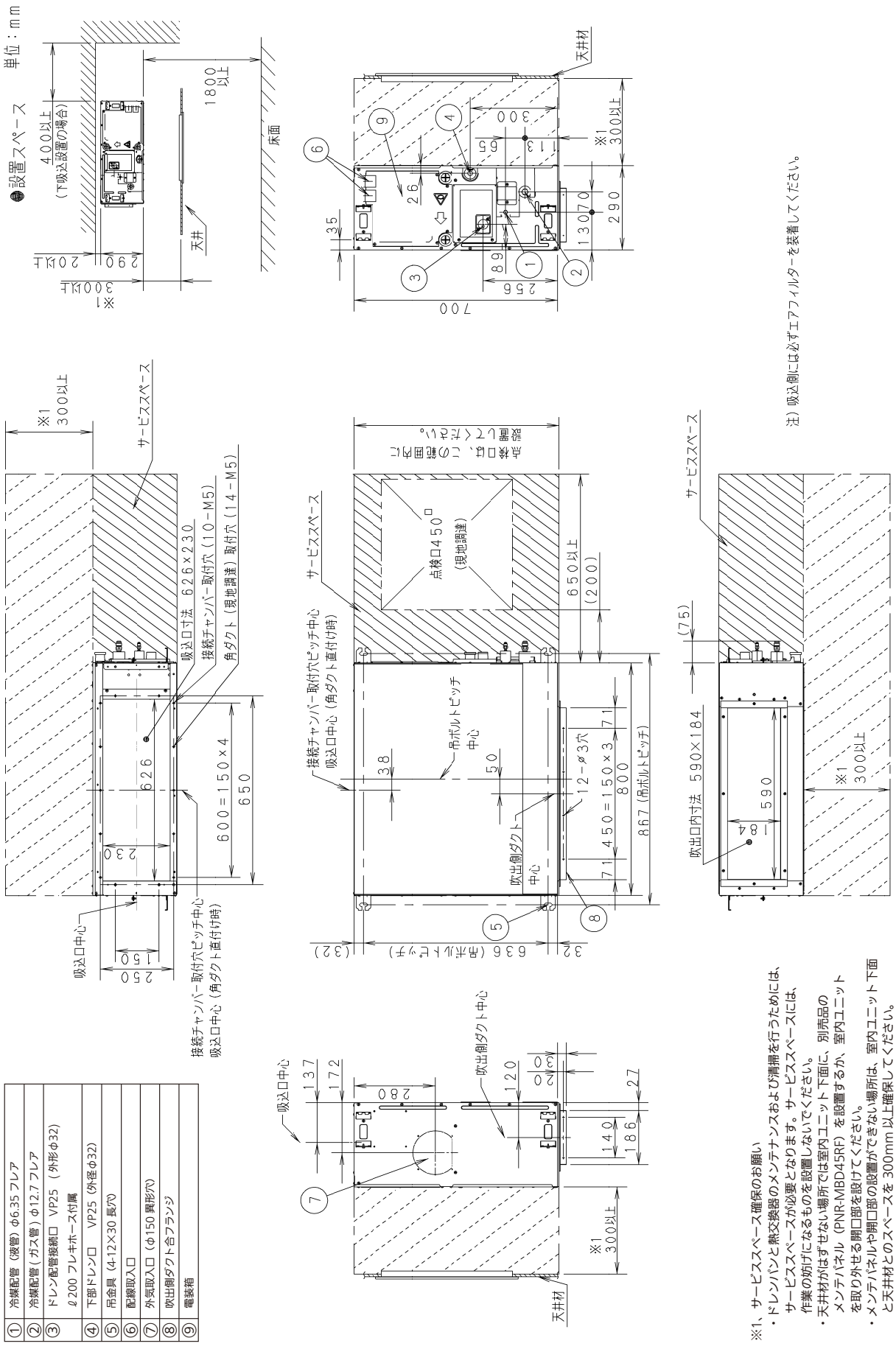

①	冷媒配管（液管）φ6.35 フレア
②	冷媒配管（ガス管）φ12.7 フレア
③	ドレン配管接続口　VP25（外形φ32） ℓ200 フレキホース付属
④	下部ドレン口　VP25（外径φ32）
⑤	吊金具（4-12×30 長穴）
⑥	配線取入口
⑦	外気取入口（φ150 異形穴）
⑧	吹出側ダクト合フランジ
⑨	電装箱

■外形寸法図

● CS-P63FE7C

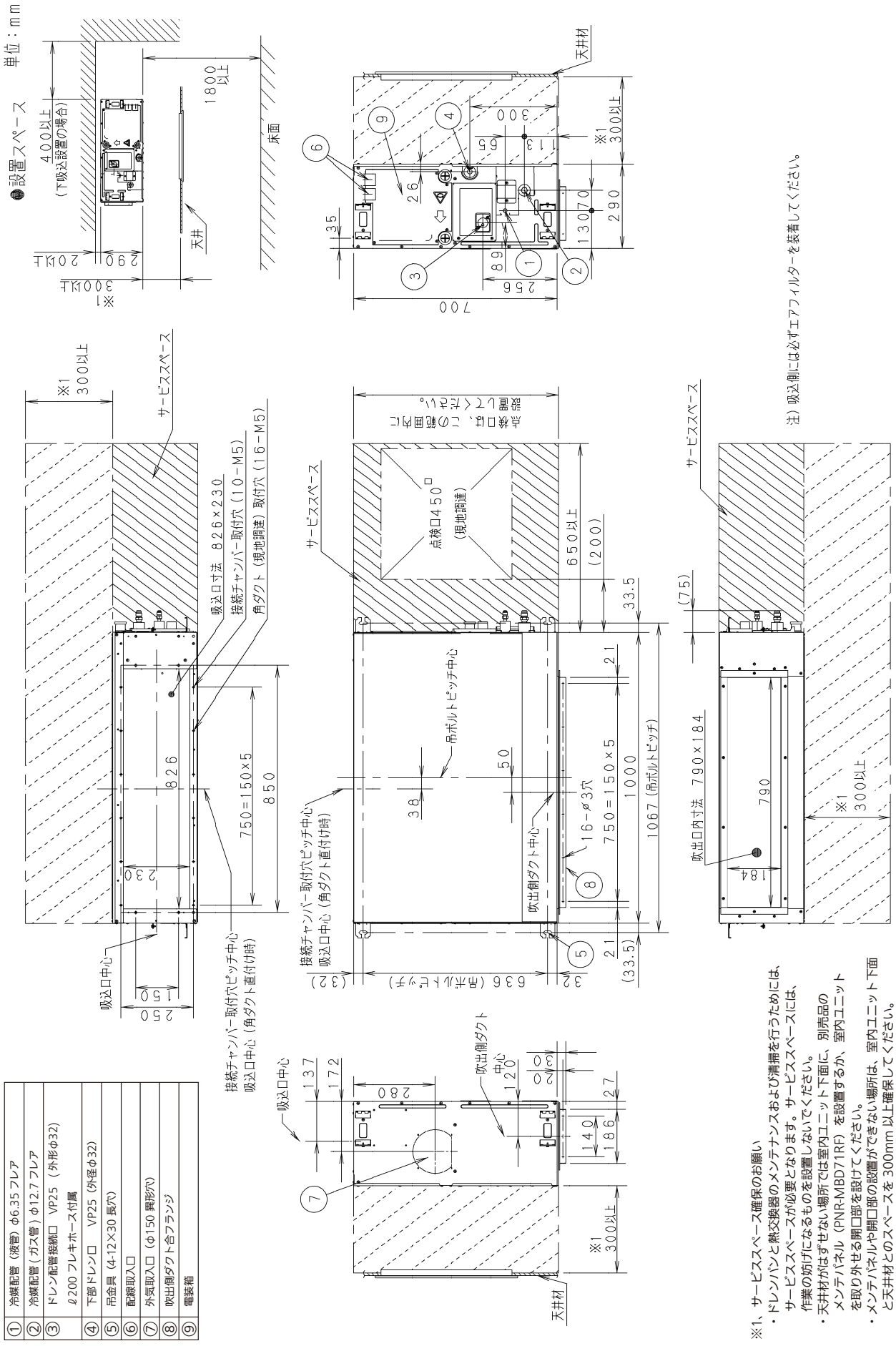

※1、サービススペース確保のお願い

・ドレンパンと熱交換器のメンテナンスおよび清掃を行うためには、サービススペースが必要となります。サービススペースには、作業の妨げになるものを設置しないでください。

・天井材がはずせない場所では室内ユニット下面に、別売品のメンテパネル（PNR-MBD71RF）を設置するか、室内ユニットを取り外せる開口部を設けてください。

・メンテパネルや開口部の設置ができない場所は、室内ユニット下面と天井材とのスペースを 300mm 以上確保してください。

■外形寸法図

● CS-P71, P80FE7C

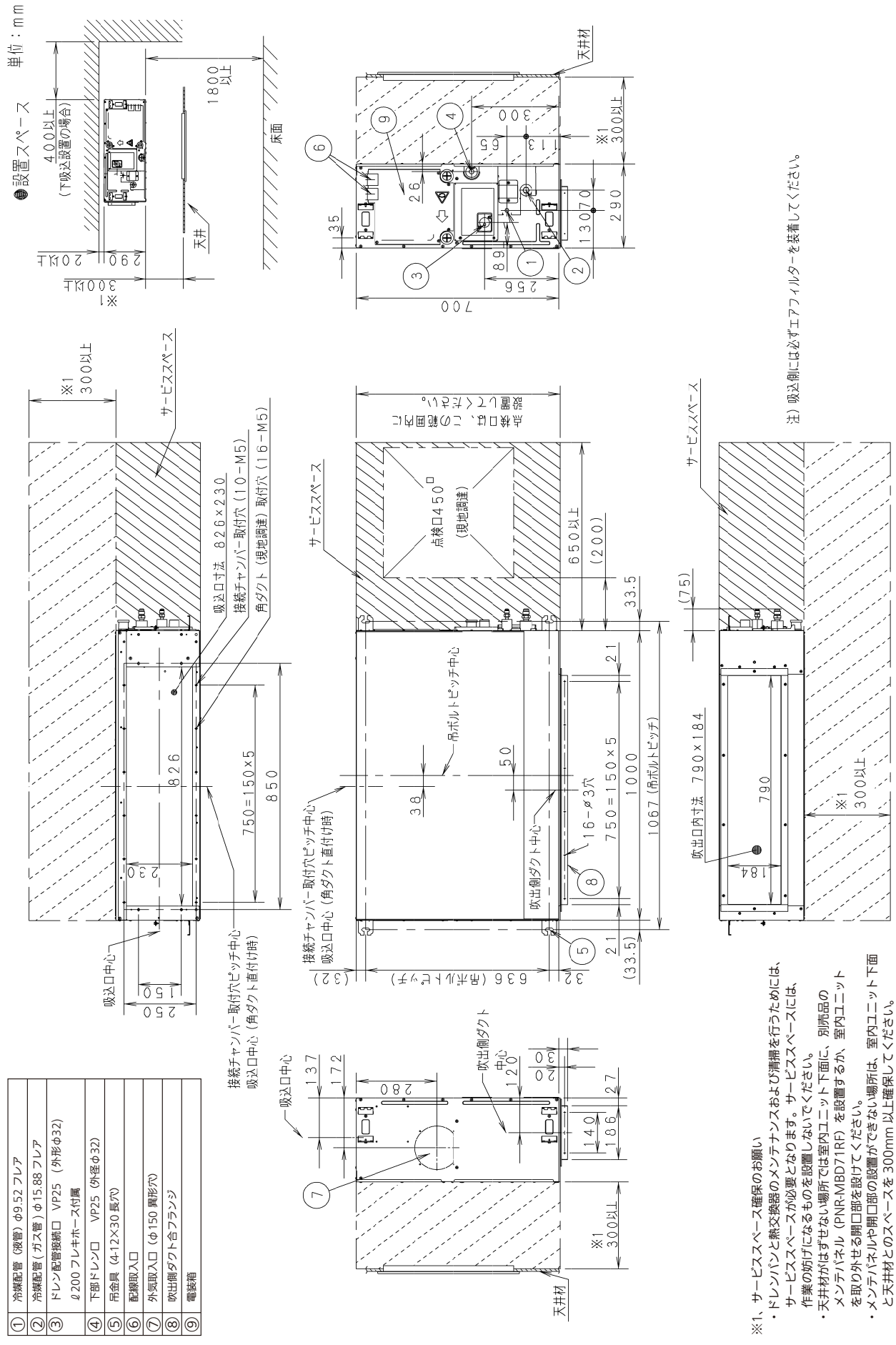

※1、サービススペース確保のお願い
・ドレンパンと熱交換器のメンテナンスおよび清掃を行うためには、サービススペースが必要となります。サービススペースには、作業の妨げになるものを設置しないでください。
・天井材がはずせない場所では室内ユニット下面に、別売品のメンテパネル (PNR-MBD71RF) を設置するか、室内ユニットを取り外せる開口部を設けてください。
・メンテパネルや開口部の設置ができない場所は、室内ユニット下面と天井材とのスペースを 300mm 以上確保してください。

■外形寸法図

● CS-P112, P140, P160FE7C

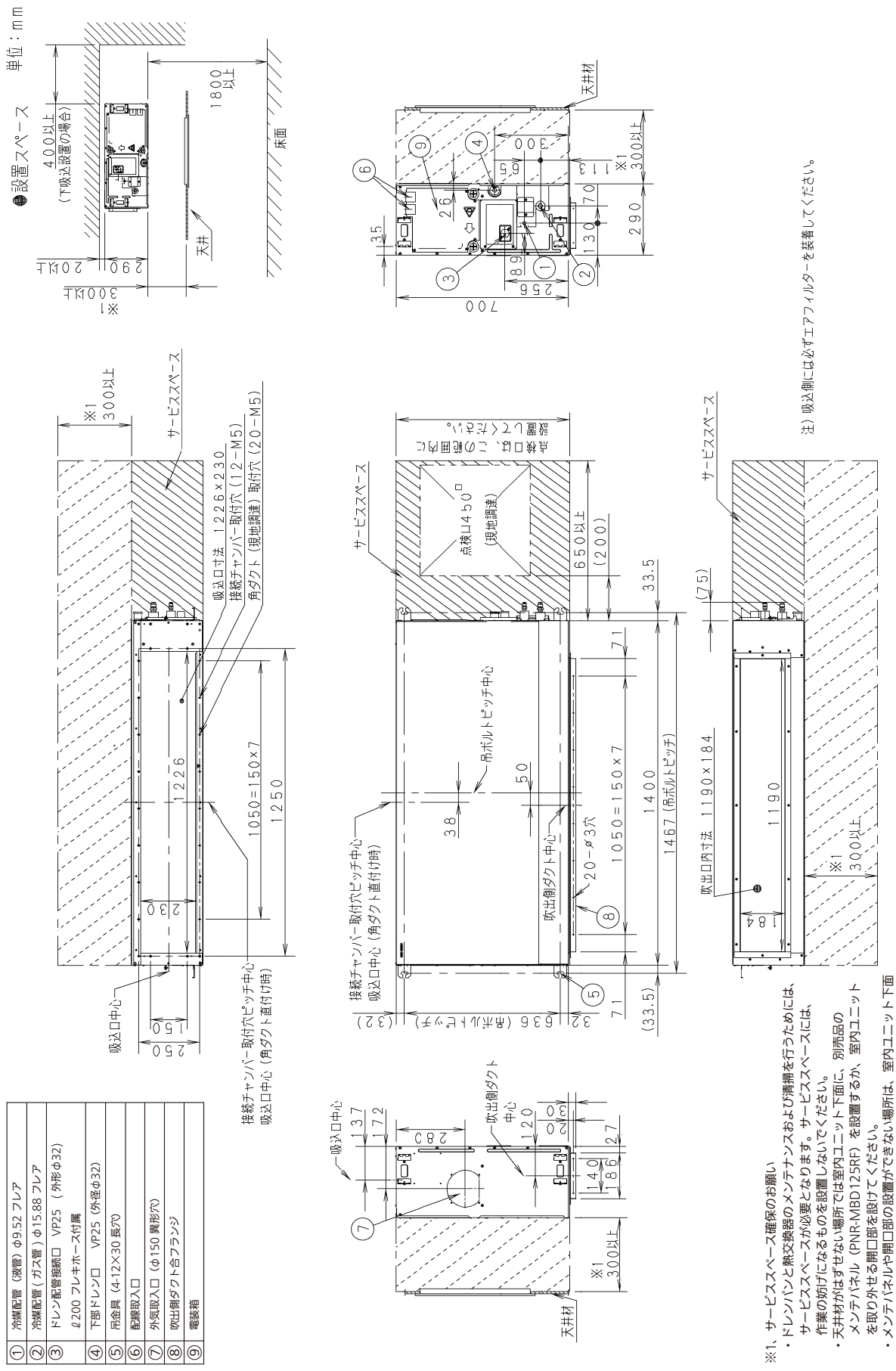

①	冷媒配管（液管）φ9.52 フレア
②	冷媒配管（ガス管）φ15.88 フレア
③	ドレン配管接続口　VP25（外形φ32） ℓ200 フレキホース付属
④	下部ドレン口　VP25（外径φ32）
⑤	吊金具（4-12×30 長穴）
⑥	配線取入口
⑦	外気取入口（φ150 異形穴）
⑧	吹出側ダクト合フランジ
⑨	電装箱

※1、サービススペース確保のお願い
・ドレンパンと熱交換器のメンテナンスおよび清掃を行うためには、サービススペースが必要となります。サービススペースには、作業の妨げになるものを設置しないでください。
・天井材がはずせない場所では室内ユニット下面に、別売品のメンテパネル（PNR-MBD125RF）を設置するか、室内ユニットを取り外せる開口部を設けてください。
・メンテパネルや開口部の設置ができない場所は、室内ユニット下面と天井材とのスペースを300mm以上確保してください。

■外形寸法図

● CS-P50, P56FE7CL

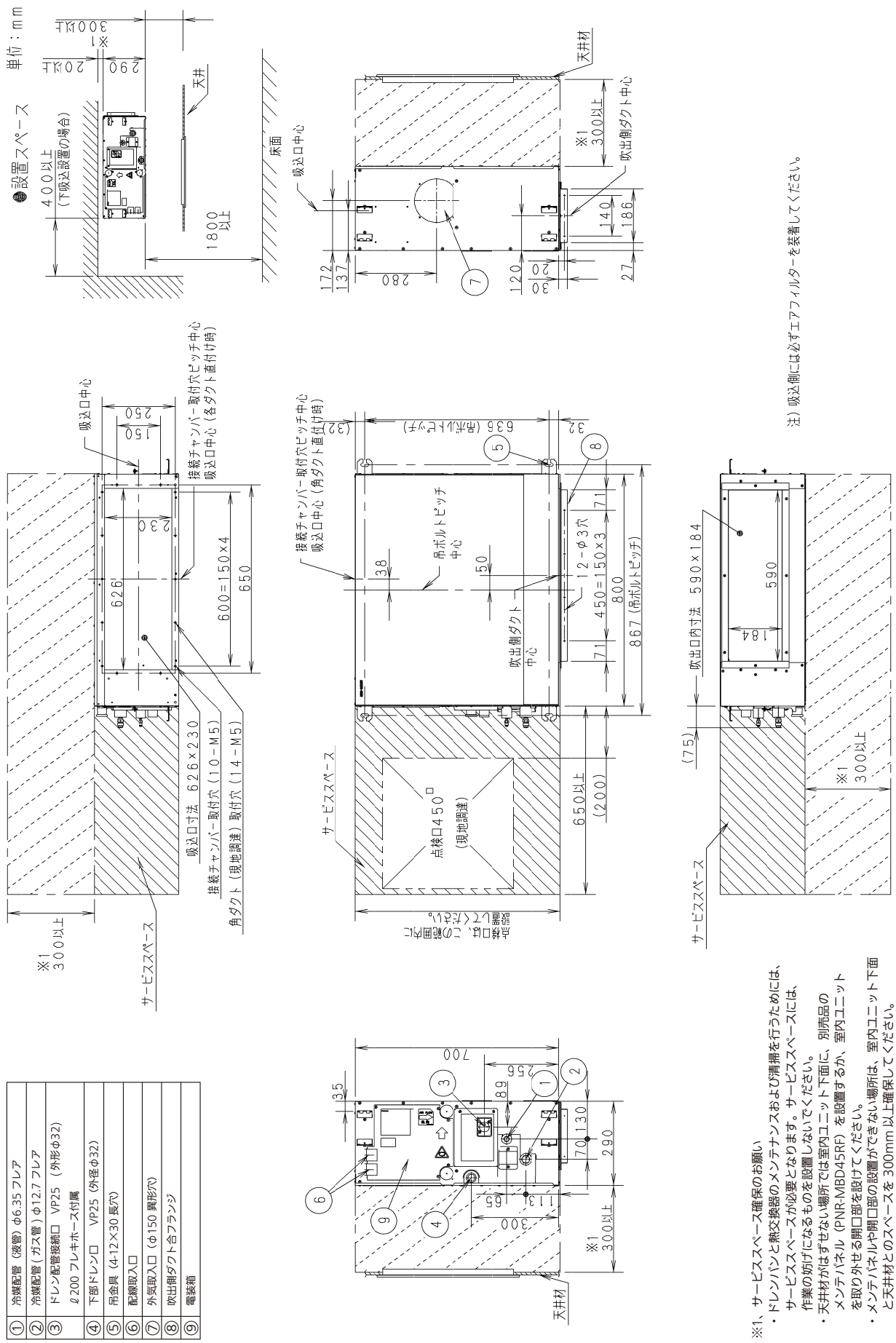

①	冷媒配管（液管）φ6.35 フレア
②	冷媒配管（ガス管）φ12.7 フレア
③	ドレン配管接続口　VP25　（外形φ32） ℓ200 フレキホース付属
④	下部ドレン口　VP25（外径φ32）
⑤	吊金具（4-12×30 長穴）
⑥	配線取入口
⑦	外気取入口（φ150 異形穴）
⑧	吹出側ダクト合フランジ
⑨	電装箱

※1、サービススペース確保のお願い
- ドレンパンと熱交換器のメンテナンスおよび清掃を行うためには、サービススペースが必要となります。サービススペースには、作業の妨げになるものを設置しないでください。
- 天井材がはずせない場所では室内ユニット下面に、別売品のメンテパネル（PNR-MBD45RF）を設置するか、室内ユニットを取り外せる開口部を設けてください。
- メンテパネルや開口部の設置ができない場所は、室内ユニット下面と天井材とのスペースを 300mm 以上確保してください。

■電気回路図

● CS-P50 ～ P80FE7C, CS-P50, P56FE7CL

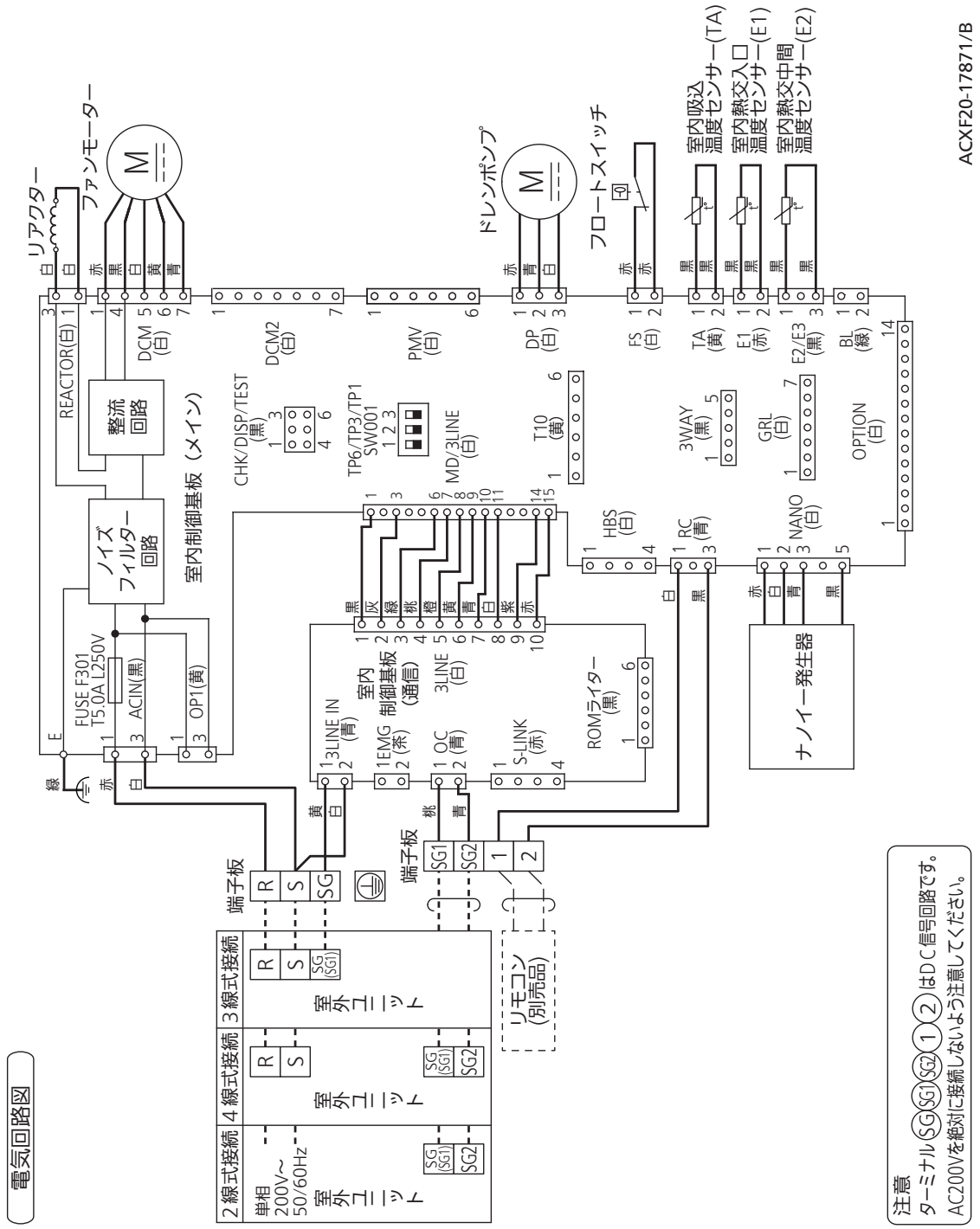

■電気回路図

● CS-P112 ～ P160FE7C

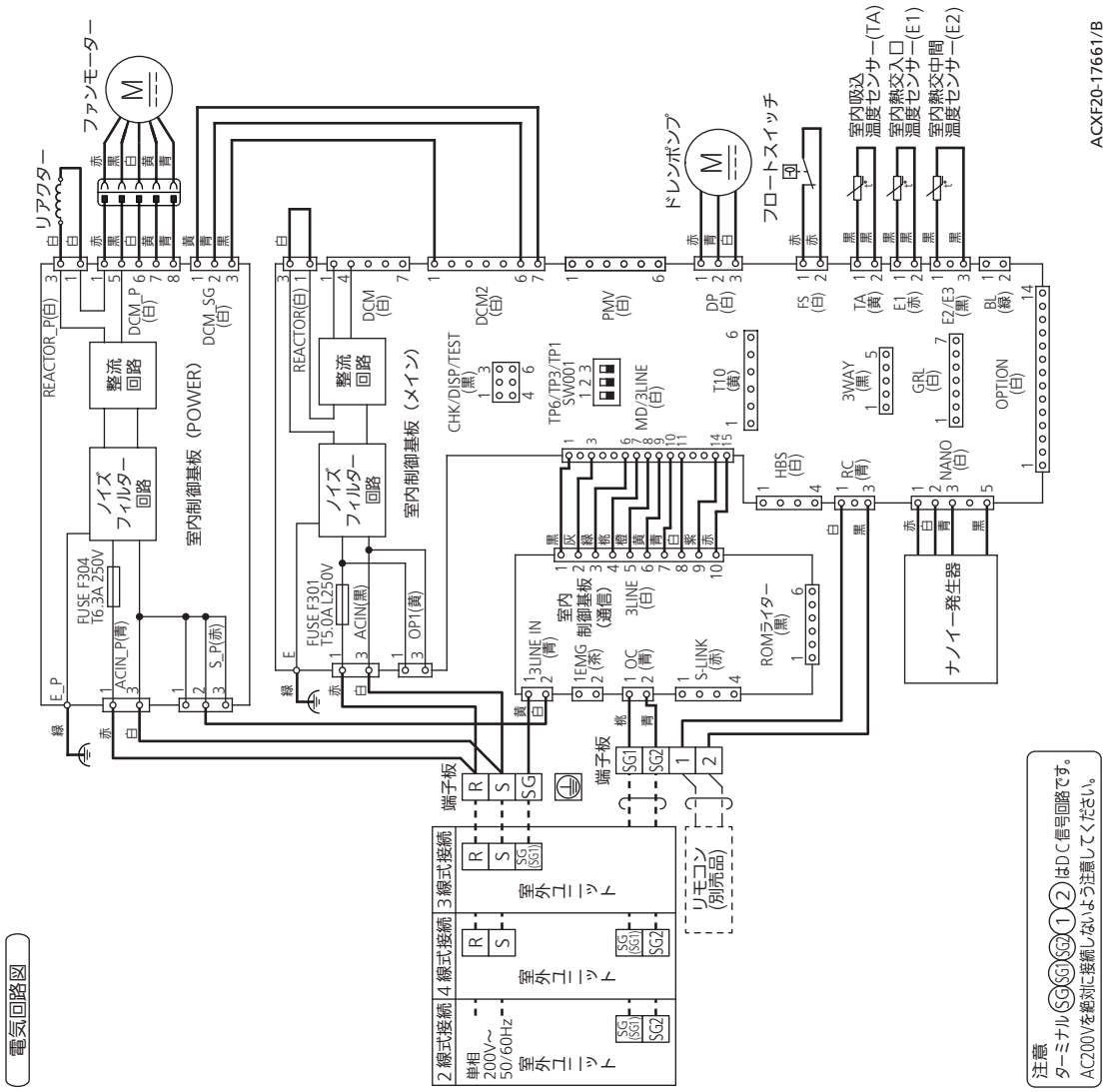

■運転音特性

● CS-P50, P56FE7C, CS-P50, P56FE7CL

定格静圧

運転音レベル dB(A) 急 / 強 / 弱	35 / 32 / 28
測定位置	ユニット真下 1.5m

50Hz・60Hz 共通
急
弱

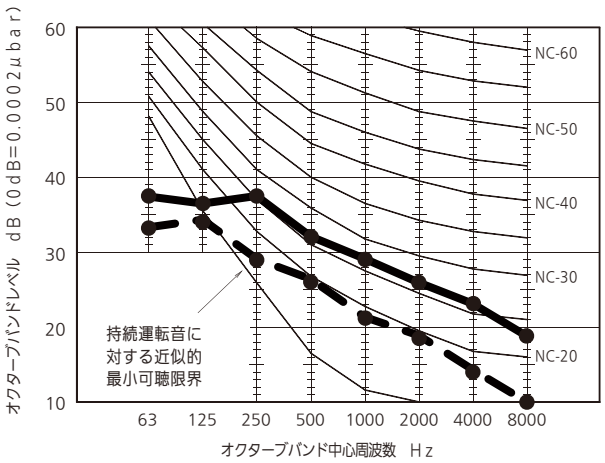

最大静圧

運転音レベル dB(A) 急 / 強 / 弱	40 / 39 / 33
測定位置	ユニット真下 1.5m

50Hz・60Hz 共通
急
弱

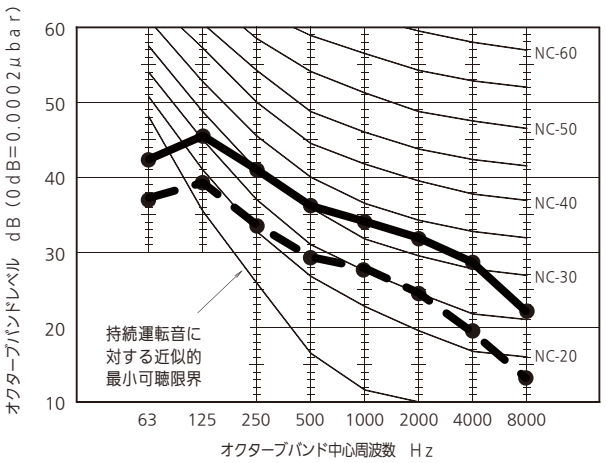

● CS-P63 ～ P80FE7C

定格静圧

運転音レベル dB(A) 急 / 強 / 弱	35 / 32 / 28
測定位置	ユニット真下 1.5m

50Hz・60Hz 共通
急
弱

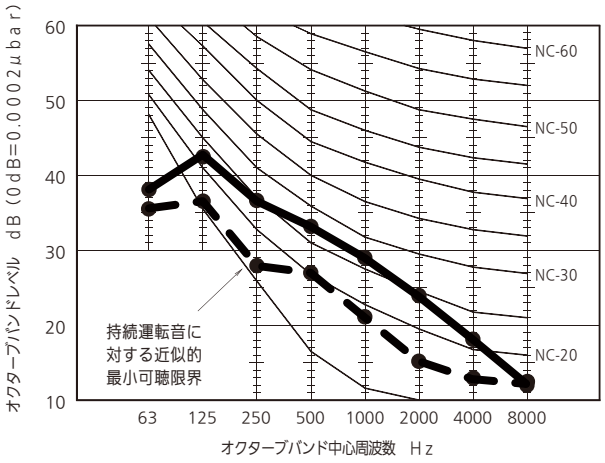

最大静圧

運転音レベル dB(A) 急 / 強 / 弱	43 / 41 / 36
測定位置	ユニット真下 1.5m

50Hz・60Hz 共通
急
弱

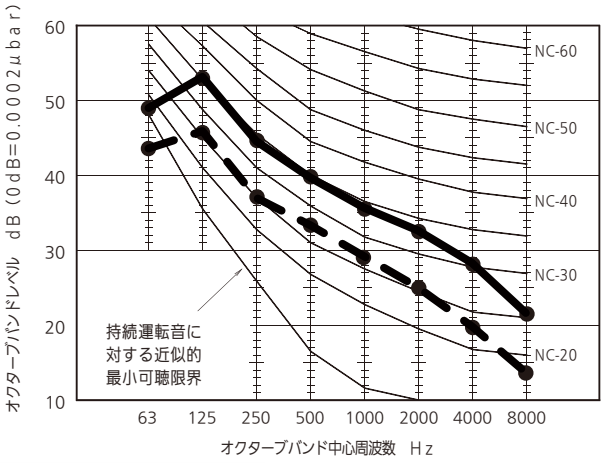

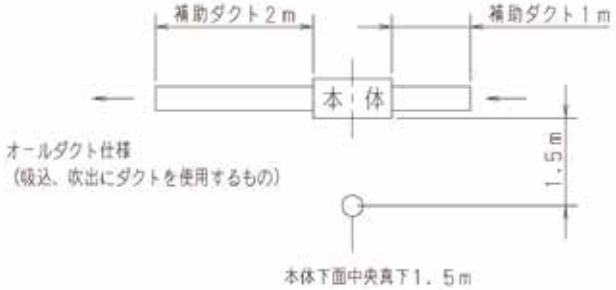

■運転音特性

● CS-P112FE7C

定格静圧

運転音レベル dB(A) 急 / 強 / 弱	39 / 35 / 31
測定位置	ユニット真下 1.5m

50Hz・60Hz 共通
急
弱

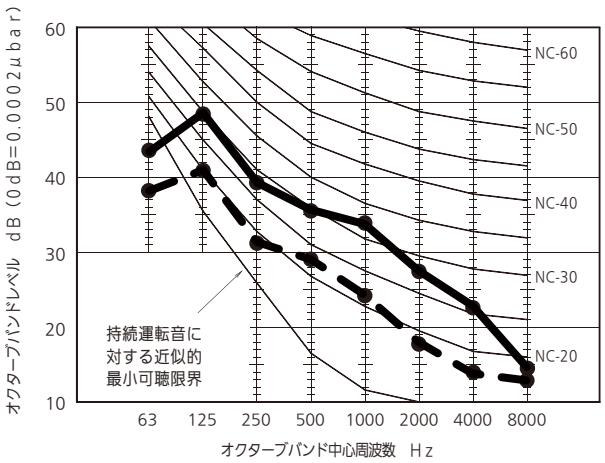

最大静圧

運転音レベル dB(A) 急 / 強 / 弱	45 / 40 / 37
測定位置	ユニット真下 1.5m

50Hz・60Hz 共通
急
弱

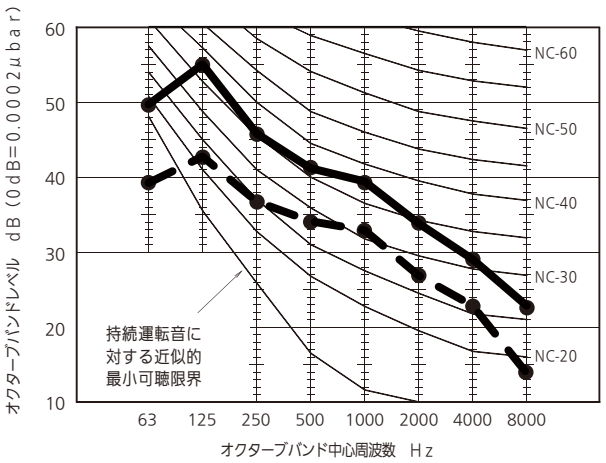

● CS-P140FE7C

定格静圧

運転音レベル dB(A) 急 / 強 / 弱	40 / 36 / 32
測定位置	ユニット真下 1.5m

50Hz・60Hz 共通
急
弱

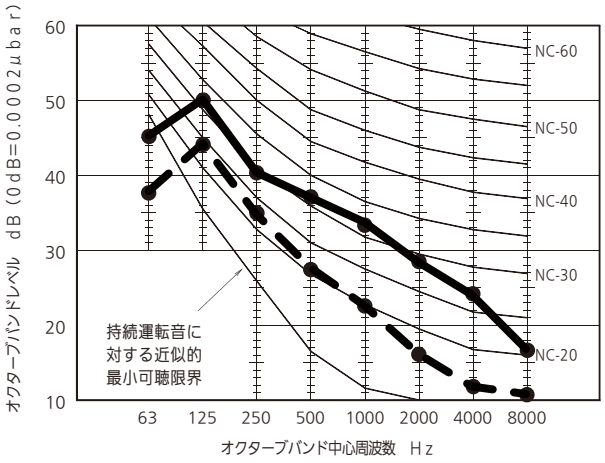

最大静圧

運転音レベル dB(A) 急 / 強 / 弱	45 / 40 / 37
測定位置	ユニット真下 1.5m

50Hz・60Hz 共通
急
弱

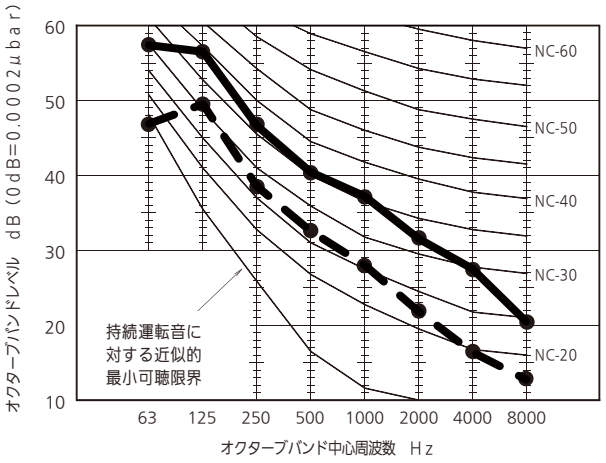

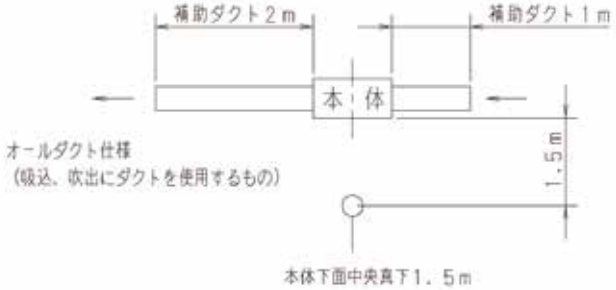

■運転音特性

● CS-P160FE7C

定格静圧

運転音レベル dB(A) 急 / 強 / 弱	41 / 37 / 34
測定位置	ユニット真下 1.5m

50Hz・60Hz 共通
急
弱

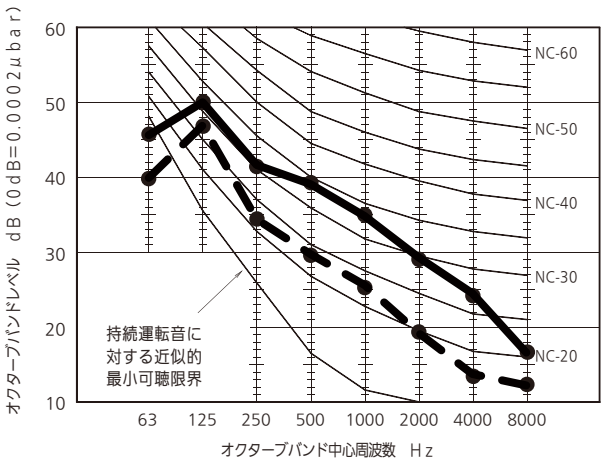

最大静圧

運転音レベル dB(A) 急 / 強 / 弱	45 / 40 / 37
測定位置	ユニット真下 1.5m

50Hz・60Hz 共通
急
弱

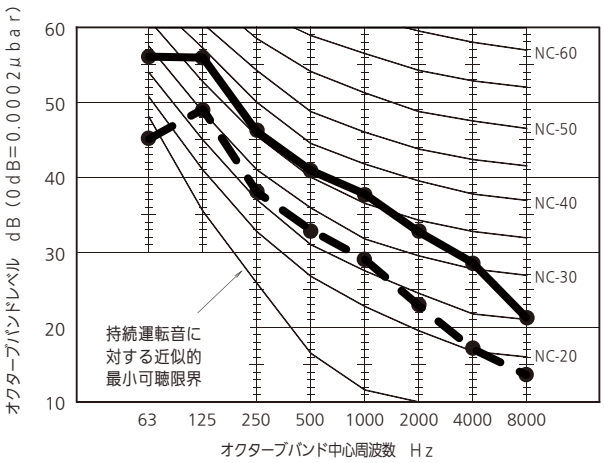

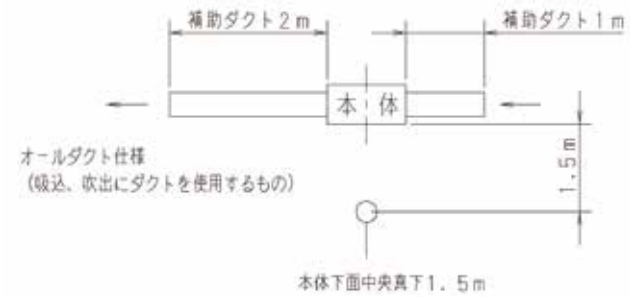

■送風機特性

● CS-P50, P56FE7C, CS-P50, P56FE7CL

最大静圧/ 工場出荷時 / 最小静圧 設定時のPQ線図

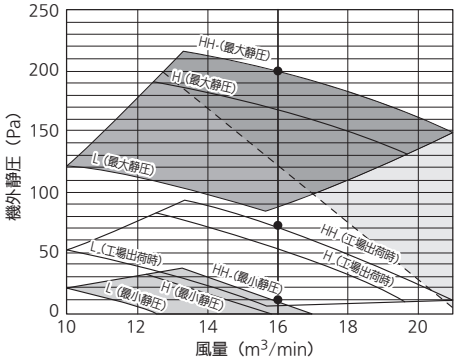

HH（急風）での使用可能風量範囲 / フィルター特性線図

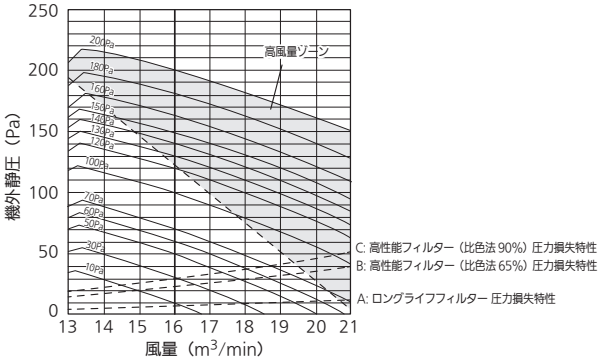

10Pa / 130Pa

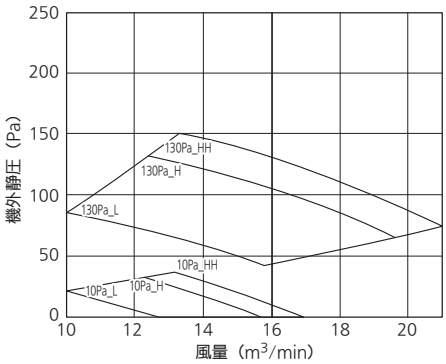

30Pa / 140Pa

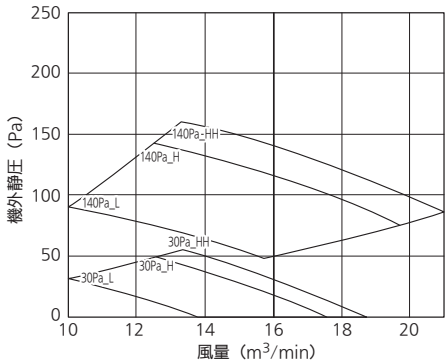

50Pa / 150Pa

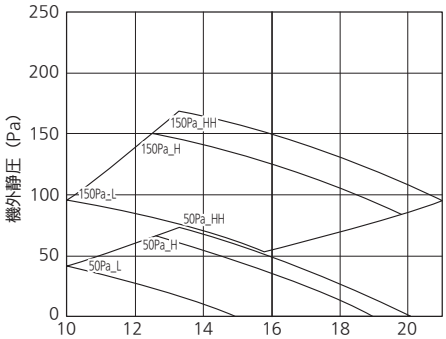

60Pa / 160Pa

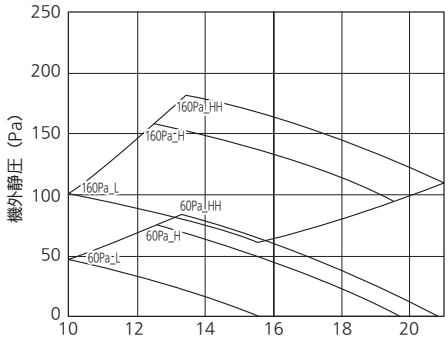

70Pa / 180Pa　風量（m3/min）

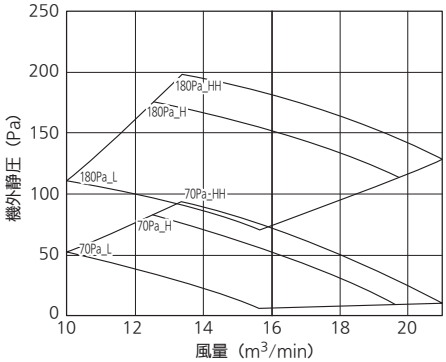

100Pa / 200Pa 風量（m3/min）

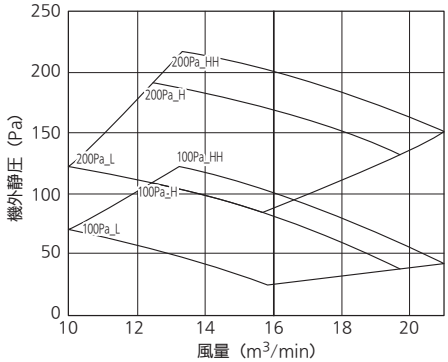

120Pa

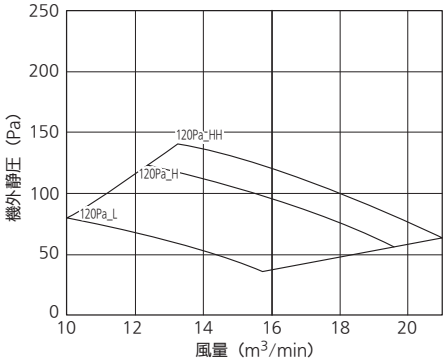

■送風機特性

● CS-P63, P71, P80FE7C

最大静圧/ 工場出荷時 / 最小静圧 設定時のPQ線図

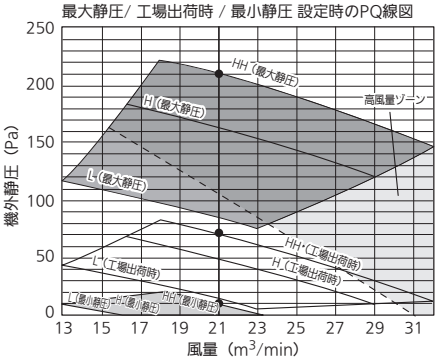

HH（急風）での使用可能風量範囲 / フィルター特性線図

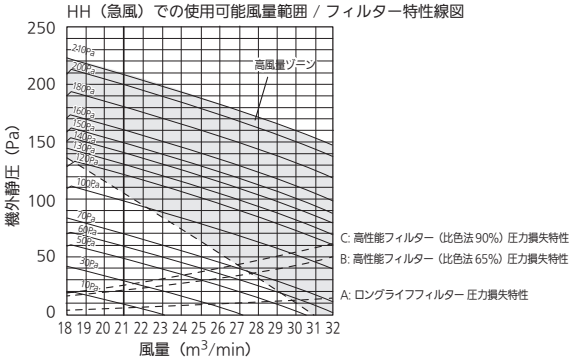

10Pa / 130Pa

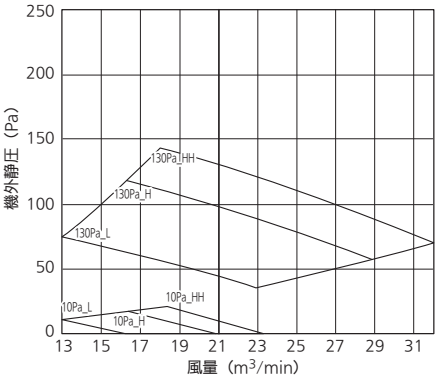

30Pa / 140Pa

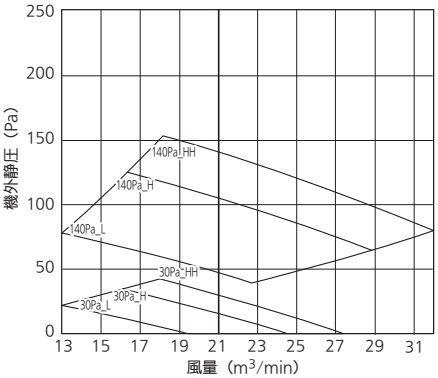

50Pa / 150Pa

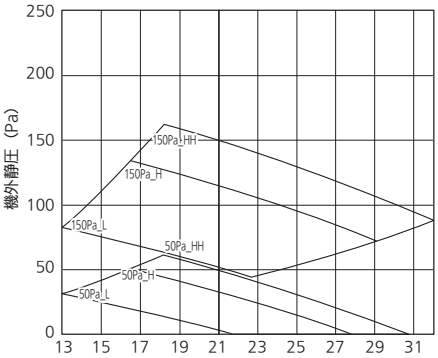

60Pa / 160Pa

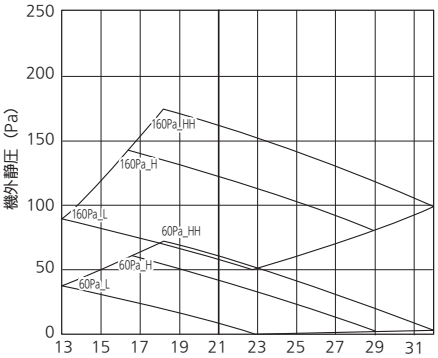

70Pa / 180Pa風量（m3/min）

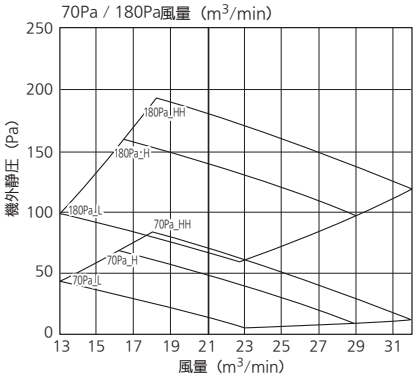

100Pa / 200Pa　風量（m3/min）

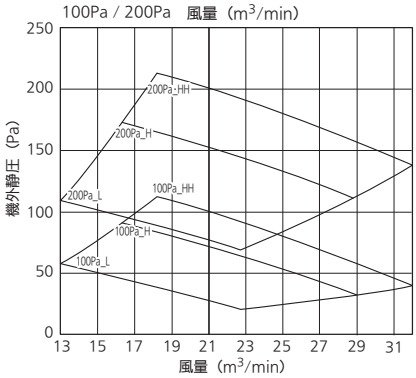

120Pa / 210Pa

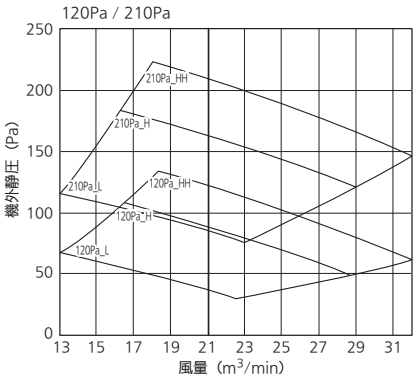

■送風機特性

● CS-P112FE7C

最大静圧/ 工場出荷時 / 最小静圧 設定時のPQ線図

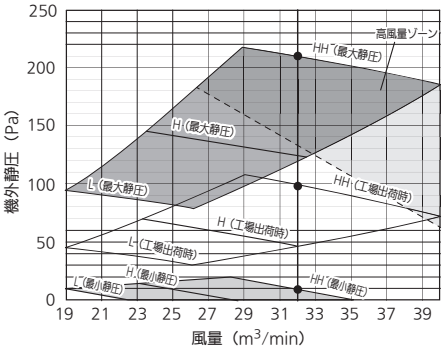

HH（急風）での使用可能風量範囲 / フィルター特性線図

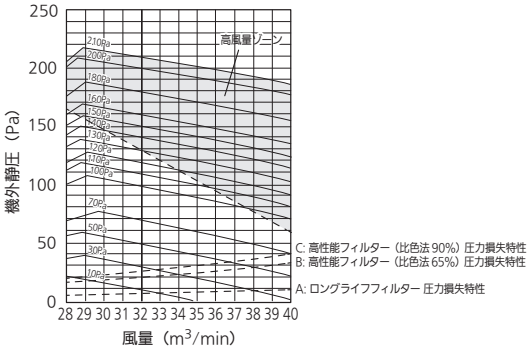

10Pa / 130Pa

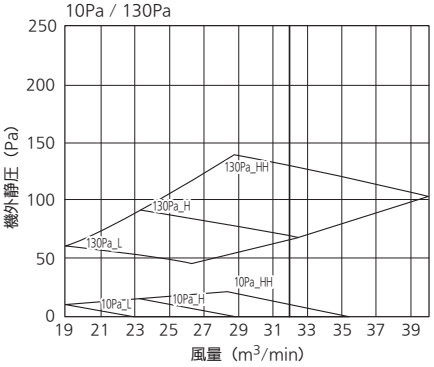

30Pa / 140Pa

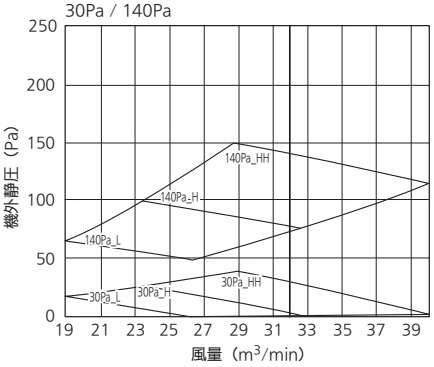

50Pa / 150Pa

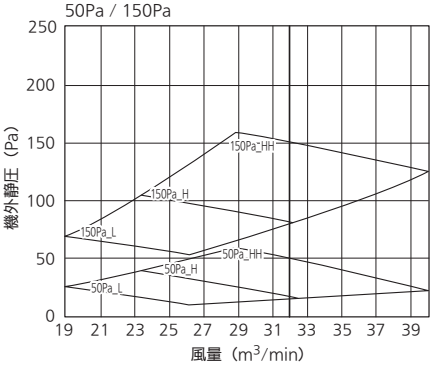

70Pa / 160Pa

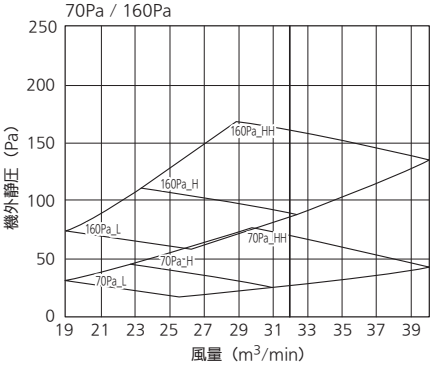

100Pa / 180Pa

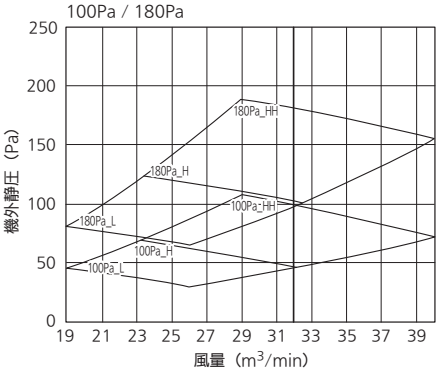

110Pa / 200Pa

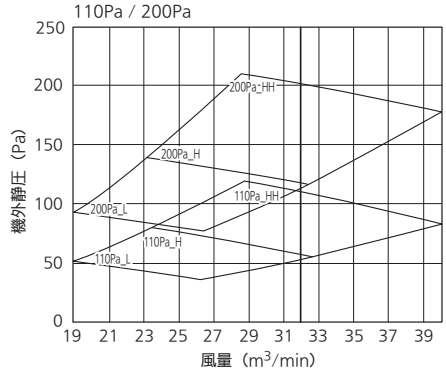

120Pa / 210Pa

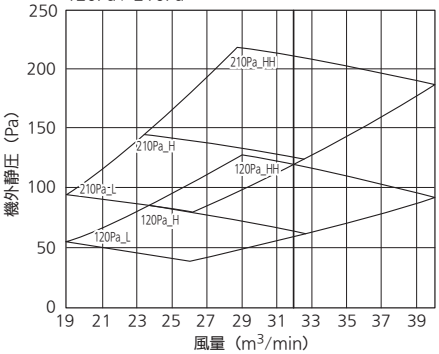

■送風機特性

● CS-P140FE7C

最大静圧/ 工場出荷時 / 最小静圧 設定時のPQ線図

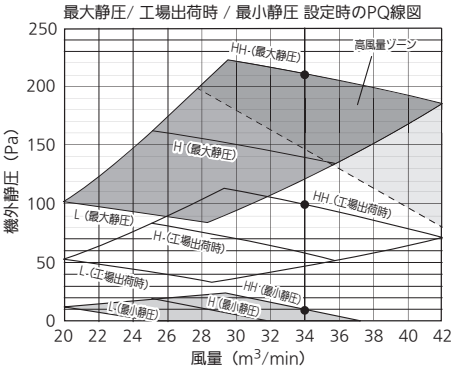

HH（急風）での使用可能風量範囲 / フィルター特性線図

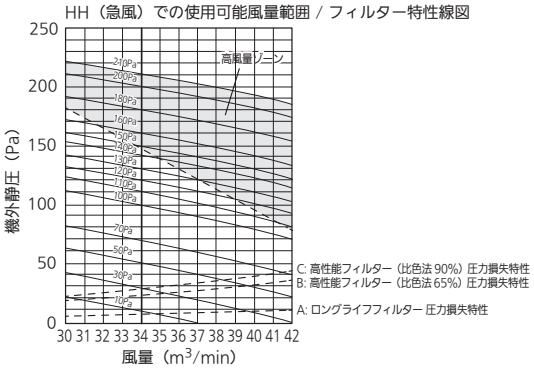

10Pa / 130Pa

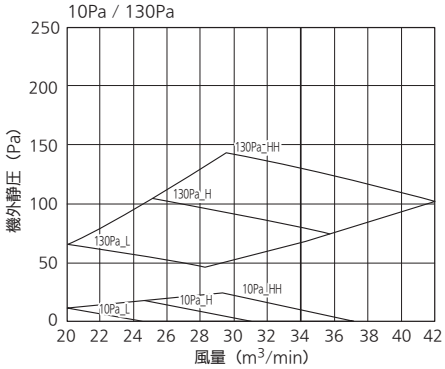

30Pa / 140Pa

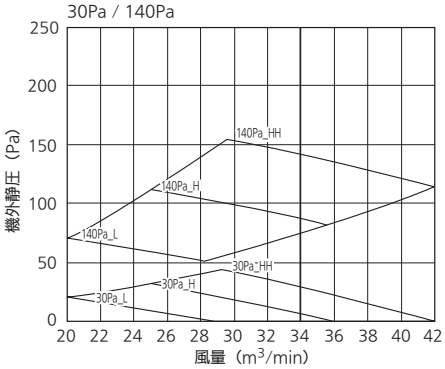

50Pa / 150Pa

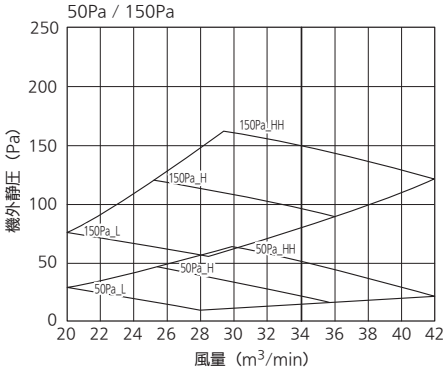

70Pa / 160Pa

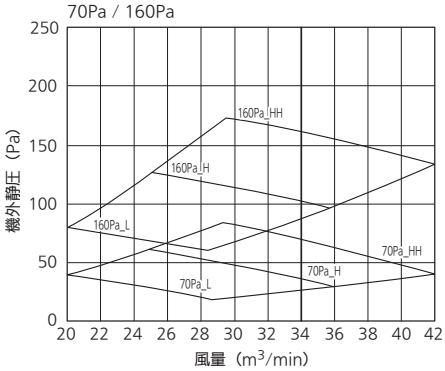

100Pa / 180Pa

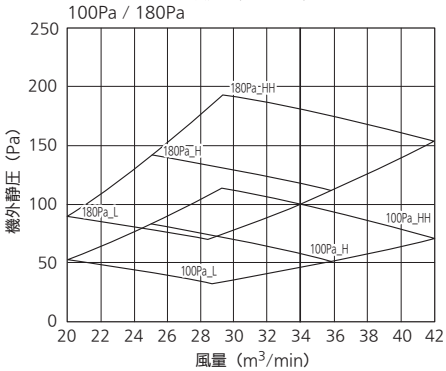

110Pa / 200Pa

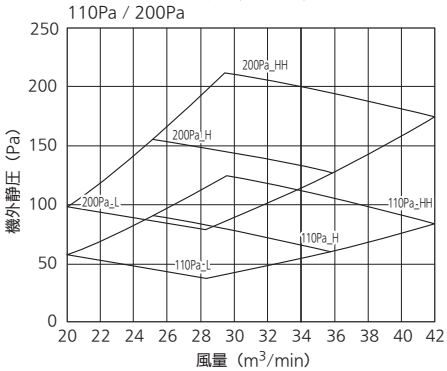

120Pa / 210Pa

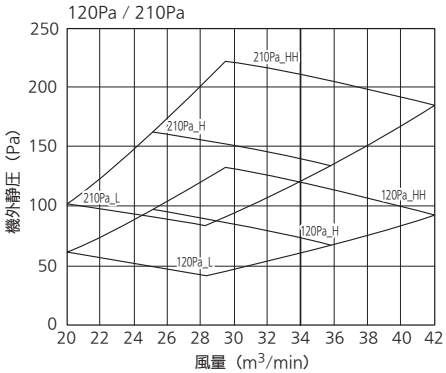

■送風機特性

● CS-P160FE7C

最大静圧/ 工場出荷時 / 最小静圧 設定時のPQ線図

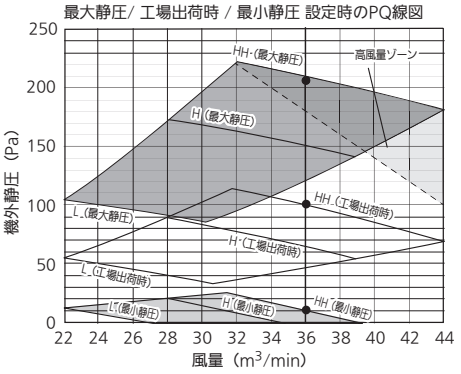

HH（急風）での使用可能風量範囲 / フィルター特性線図

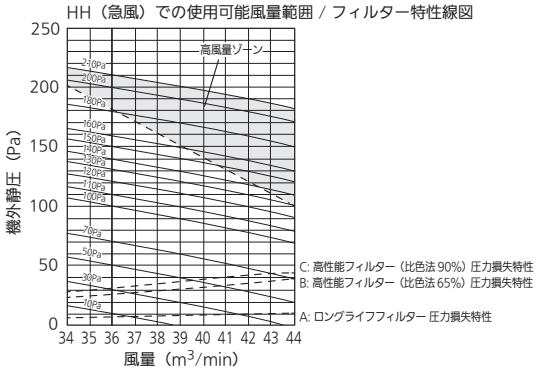

10Pa / 130Pa

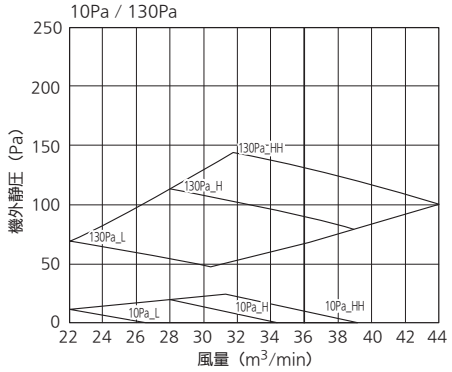

30Pa / 140Pa

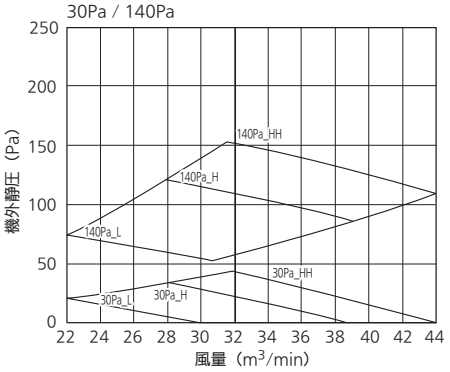

50Pa / 150Pa

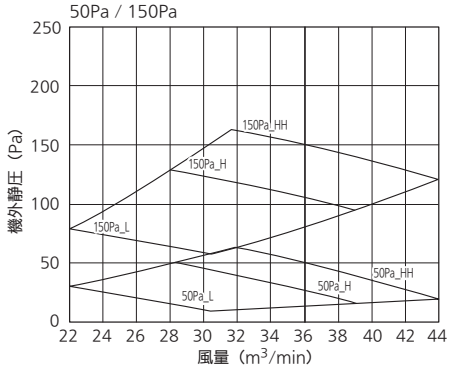

70Pa / 160Pa

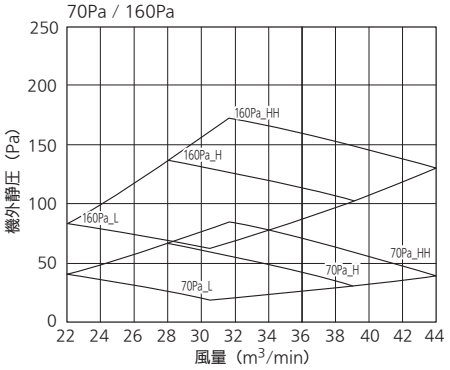

100Pa / 180Pa

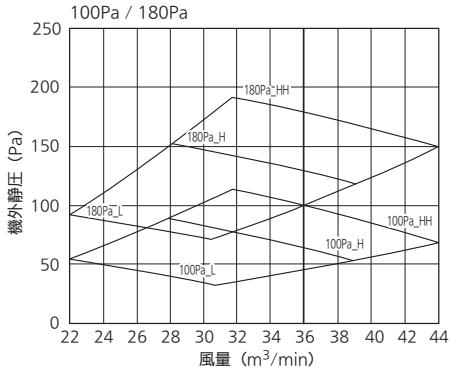

110Pa / 200Pa

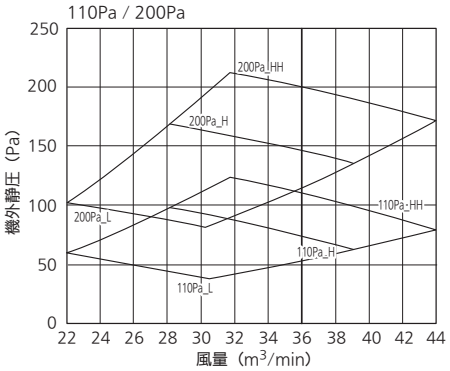

120Pa / 210Pa

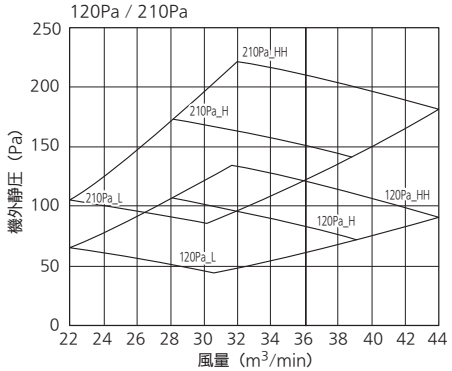

■ XEPHY Eco（高効率タイプ）沖縄向け

形名																							
総合品番																							
室内・室外ユニット品番																							
パネル品番																							
能力	冷房定格(最小～最大)[中間,中間中温,最小中温]																						
能力	暖房定格(最小～最大)[中間,最小]																						
能力	最大暖房低温																						
冷房定格時の顕熱比																							
COP冷房定格	COP暖房定格	COP冷暖平均																					
APF（2006）																							
APF（2015）																							
外形寸法 H×W×D																							
製品質量																							
外装色（マンセル記号）																							
電源																							
電気特性	消費電力	冷房定格　[中間,中間中温,最小中温]																					
電気特性	消費電力	暖房定格　[中間,最小]																					
電気特性	消費電力	最大暖房低温																					
電気特性	消費電力	暖房極低温																					
電気特性	運転電流(冷房定格，暖房定格)																						
電気特性	力率(冷房定格，暖房定格)																						
電気特性	最大運転電流																						
電気特性	電源容量																						
電気特性	始動電流																						
設計圧力																							
圧縮機	形名×個数																						
圧縮機	電動機定格出力（極数）																						
圧縮機	冷凍機油（種別・封入）																						
圧縮機	クランクケースヒーター																						
冷媒・封入量																							
送風装置	形名×個数																						
送風装置	定格風量																						
送風装置	機外静圧																						
送風装置	電動機定格出力（極数）																						
保護装置																							
配管	冷媒配管長																						
配管	高低差																						
配管	冷媒	ガス管																					
配管	冷媒	液管																					
配管	ドレン口	室内側																					
配管	ドレン口	室外側																					
運転 SW（温度設定範囲）																							
外気運転範囲																							
ダクト接続口																							
外気導入口																							
エアーフィルター																							
運転音（SPL）																							
運転音（PWL）																							
高圧ガス保安法区分																							
法定冷凍トン																							
主要付属品																							
IP コード																							

形名				天井埋込形　（シングル）《三相電源》	
総合品番				PA-P224E7HZNCB	
室内・室外ユニット品番				CS-P224E7B	CU-P224H7ZC
パネル品番				―	―
能力	冷房定格(最小～最大)[中間,中間中温,最小中温]		kW	20.0(6.2～22.4)　[9.0、9.2、6.2]	
能力	暖房定格(最小～最大)[中間,最小]		kW	22.4(5.6～25.0)　[10.1、5.6]	
能力	最大暖房低温		kW	17.5	
冷房定格時の顕熱比			—	0.68　/　0.68	
COP冷房定格	COP暖房定格	COP冷暖平均	—	2.74　/　2.67	3.46　/　3.36	3.10　/　3.02
APF（2006）			—	3.7　/　3.5	
APF（2015）			—	3.8　/　3.5	
外形寸法 H×W×D			mm	479×1428×1230	1500×980×370(+80)
製品質量			kg	111	111
外装色（マンセル記号）				―	アイボリー（2.6Y7.6/1.1）
電源				三相200V　50/60Hz	
電気特性	消費電力	冷房定格　[中間,中間中温,最小中温]	kW	7.30　[2.61、2.21、1.62]　/　7.50　[2.81、2.41、1.82]	
電気特性	消費電力	暖房定格　[中間,最小]	kW	6.47　[2.47、1.34]　/　6.67　[2.67、1.54]	
電気特性	消費電力	最大暖房低温	kW	7.23　/　7.43	
電気特性	消費電力	暖房極低温	kW	―　/　―	
電気特性	運転電流(冷房定格，暖房定格)		A	冷房　22.4　暖房　19.9　/　冷房　22.8　暖房　20.5	
電気特性	力率(冷房定格，暖房定格)		%	冷房　94　暖房　94　/　冷房　95　暖房　94	
電気特性	最大運転電流		A	27.6　/　28.4	
電気特性	電源容量		kVA	9.56　/　9.84	
電気特性	始動電流		A	―　/　―	
設計圧力			MPa	高圧部　4.15　低圧部　2.55	
圧縮機	形名×個数			―	全密閉ロータリー式×1
圧縮機	電動機定格出力（極数）		kW		4.20(6P)
圧縮機	冷凍機油（種別・封入）		L		FW50S(エーテル)　1.90
圧縮機	クランクケースヒーター		kW		0.032
冷媒・封入量			kg	―	R32　4.20
送風装置	形名×個数			シロッコファン × 2	プロペラファン×2
送風装置	定格風量		m³/min	50Hz　急 56 強 52 弱 47	冷房　164
送風装置	定格風量		m³/min	60Hz　急 56 強 52 弱 47	暖房　164
送風装置	機外静圧		Pa	―　/　―	―
送風装置	電動機定格出力（極数）		kW	AC　0.200+0.200　(4P)	《DC》　0.120+0.120　(10P)
保護装置			室内側	保護サーモ、ヒューズ	
保護装置			室外側	過電流(CT方式)、高圧スイッチ、圧縮機吐出温度サーミスター	
配管	冷媒配管長		m	最小　5m　最大　100m	
配管	高低差		m	外上30m　外下30m	
配管	冷媒	ガス管	mm	φ25.4（ろう付）	φ25.4（ろう付）★1
配管	冷媒	液管	mm	φ9.52（フレア）	φ9.52（フレア）
配管	ドレン口	室内側		25Aおねじ(付属ソケット使用時：VP25)	
配管	ドレン口	室外側		VP25 (別売品　ドレンソケット取付け時)	
運転 SW（温度設定範囲）			℃	リモコン（冷・ドライ 18～30、 暖房 16～30、 冷暖自動 17～27）	
外気運転範囲			℃	冷房　-15～50DB	暖房　-20～24DB
ダクト接続口			mm	外形寸法図参照	―
外気導入口			mm	―	
エアーフィルター				―	
運転音（SPL）			dB(A)	冷房　急　48　強　47　弱　45 / 暖房　急　48　強　47　弱　45	冷房　標準　58　静音1　56　静音2　54　静音3　52 / 暖房　標準　61　静音1　59　静音2　57　静音3　55
運転音（PWL）			dB(A)	冷　急　78　暖　急　78	冷　標準　76　暖　標準　78
高圧ガス保安法区分				届出不要	
法定冷凍トン				3.44	
主要付属品				据付説明書 ドレン口用ソケット(使用時：VP25) 継手配管(φ19.05)異径継手配管(φ19.05→φ25.4)	
IP コード				IPX0	IPX4

※　室内ユニットの仕様は室内ユニット 1 台あたりの値です。
※　総合品番には多機能ワイヤードリモコンCZ-10RT5Cを含みます。
※　性能・電気特性は JIS B8616 に基づいた値です。
　(冷房時：室内吸込空気温度 27℃DB・19℃WB，室外吸込空気温度 35℃DB)
　(暖房時(標準)：室内吸込空気温度 20℃DB・15℃WB 以下、室外吸込空気温度 7℃DB・6℃WB)
　(暖房時(低温)：室内吸込空気温度 20℃DB・15℃WB 以下、室外吸込空気温度 2℃DB・1℃WB)
※　室外の外形寸法欄(　)内は、最大寸法の値です。
※　運転音(PWL：音響パワーレベル)は JIS B8616 に基づいた値です。
　運転音(SPL：音圧レベル)は、室外ユニット正面 1m 高さ 1.5m、室内ユニット真下1.5mの値です。
　実際に据え付けますと、周囲の騒音や反響などにより表示値より大きくなるのが普通です。
※　工場出荷時の冷媒量で保証しています配管長は30m（シングル設置時)までです。
※　-5℃以下で冷房運転をする場合には、室外ユニットに別売品の防風板と防雪ダクト(側面・背面)を取り付けてください。
※　設置スペース、サービススペースについては外形寸法図をご確認ください。
※　室内熱負荷に対して、過大な空調機を設置すると、室内の温度や湿度の変化が頻繁となり、室内環境や建物に結露の発生などの影響をおよぼす事があります。
※　室内ユニットの下には、濡れて困るものは置かないでください。湿度がRH80%以上の場合は、露が落ちることがあります。

★1：ガス管接続口でφ19.05→φ25.4（付属品：異径継手配管使用）に変換してください。

■ XEPHY Eco（高効率タイプ）沖縄向け

形名																							
総合品番																							
室内・室外ユニット品番																							
パネル品番																							
能力	冷房定格(最小～最大)[中間,中間中温,最小中温]																						
能力	暖房定格(最小～最大)[中間,最小]																						
能力	最大暖房低温																						
冷房定格時の顕熱比																							
COP冷房定格	COP暖房定格	COP冷暖平均																					
APF（2006）																							
APF（2015）																							
外形寸法 H×W×D																							
製品質量																							
外装色（マンセル記号）																							
電源																							
電気特性	消費電力	冷房定格　[中間,中間中温,最小中温]																					
電気特性	消費電力	暖房定格　[中間,最小]																					
電気特性	消費電力	最大暖房低温																					
電気特性	消費電力	暖房極低温																					
電気特性	運転電流(冷房定格，暖房定格)																						
電気特性	力率(冷房定格，暖房定格)																						
電気特性	最大運転電流																						
電気特性	電源容量																						
電気特性	始動電流																						
設計圧力																							
圧縮機	形名×個数																						
圧縮機	電動機定格出力（極数）																						
圧縮機	冷凍機油（種別・封入）																						
圧縮機	クランクケースヒーター																						
冷媒・封入量																							
送風装置	形名×個数																						
送風装置	定格風量																						
送風装置	機外静圧																						
送風装置	電動機定格出力（極数）																						
保護装置																							
配管	冷媒配管長																						
配管	高低差																						
配管	冷媒	ガス管																					
配管	冷媒	液管																					
配管	ドレン口	室内側																					
配管	ドレン口	室外側																					
運転 SW（温度設定範囲）																							
外気運転範囲																							
ダクト接続口																							
外気導入口																							
エアーフィルター																							
運転音（SPL）																							
運転音（PWL）																							
高圧ガス保安法区分																							
法定冷凍トン																							
主要付属品																							
IP コード																							

形名				天井埋込形　（シングル）《三相電源》																			
総合品番				PA-P280E7HZNCB																			
室内・室外ユニット品番				CS-P280E7B												CU-P280H7ZC							
パネル品番				―												―							
能力	冷房定格(最小～最大)[中間,中間中温,最小中温]		kW	25.0(6.3～28.0)　[11.3、11.5、6.3]																			
能力	暖房定格(最小～最大)[中間,最小]		kW	28.0(7.0～31.5)　[12.6、7.0]																			
能力	最大暖房低温		kW	24.0																			
冷房定格時の顕熱比			—	0.67　/　0.69																			
COP冷房定格	COP暖房定格	COP冷暖平均	—	2.71　/　2.64				3.52　/　3.41								3.12　/　3.03							
APF（2006）			—	3.5　/　3.3																			
APF（2015）			—	3.4　/　3.1																			
外形寸法 H×W×D			mm	479×1428×1230												1500×980×370(+80)							
製品質量			kg	121												120							
外装色（マンセル記号）				―												アイボリー（2.6Y7.6/1.1）							
電源				三相200V　50/60Hz																			
電気特性	消費電力	冷房定格　[中間,中間中温,最小中温]	kW	9.22　[3.55、3.12、2.03]　/　9.47　[3.80、3.37、2.28]																			
電気特性	消費電力	暖房定格　[中間,最小]	kW	7.96　[3.35、2.02]　/　8.21　[3.60、2.27]																			
電気特性	消費電力	最大暖房低温	kW	10.3　/　10.5																			
電気特性	消費電力	暖房極低温	kW	―　/　―																			
電気特性	運転電流(冷房定格，暖房定格)		A	冷房　28.0　暖房　24.2　/　冷房　28.8　暖房　24.9																			
電気特性	力率(冷房定格，暖房定格)		%	冷房　95　暖房　95　/　冷房　95　暖房　95																			
電気特性	最大運転電流		A	38.8　/　40.2																			
電気特性	電源容量		kVA	13.4　/　13.9																			
電気特性	始動電流		A	―　/　―																			
設計圧力			MPa	高圧部　4.15　低圧部　2.55																			
圧縮機	形名×個数			―												全密閉ロータリー式×1							
圧縮機	電動機定格出力（極数）		kW													5.50(6P)							
圧縮機	冷凍機油（種別・封入）		L													FW50S(エーテル)　1.90							
圧縮機	クランクケースヒーター		kW													0.032							
冷媒・封入量			kg	―												R32　5.20							
送風装置	形名×個数			シロッコファン × 2												プロペラファン×2							
送風装置	定格風量		m^3/min	50Hz	急 70 強 69 弱 67											冷房	160						
送風装置	定格風量		m^3/min	60Hz	急 70 強 69 弱 67											暖房	160						
送風装置	機外静圧		Pa	―　/　―												―							
送風装置	電動機定格出力（極数）		kW	AC　0.400+0.400　(4P)												《DC》　0.120+0.120　(10P)							
保護装置			室内側	保護サーモ、ヒューズ																			
保護装置			室外側	過電流(CT方式)、高圧スイッチ、圧縮機吐出温度サーミスター																			
配管	冷媒配管長		m	最小　5m　最大　100m																			
配管	高低差		m	外上30m　外下30m																			
配管	冷媒	ガス管	mm	φ25.4（ろう付）												φ25.4（ろう付）★1							
配管	冷媒	液管	mm	φ12.7（フレア）												φ12.7（フレア）							
配管	ドレン口	室内側		25Aおねじ(付属ソケット使用時：VP25)																			
配管	ドレン口	室外側		VP25 (別売品　ドレンソケット取付け時)																			
運転 SW（温度設定範囲）			℃	リモコン（冷・ドライ 18～30、 暖房 16～30、 冷暖自動 17～27)																			
外気運転範囲			℃	冷房　-15～50DB												暖房　-20～24DB							
ダクト接続口			mm	外形寸法図参照												―							
外気導入口			mm	―																			
エアーフィルター				―																			
運転音（SPL）			dB(A)	冷房	急　50	暖房	急　50	冷房	標準　60	暖房	標準　63												
運転音（SPL）			dB(A)	冷房	強　49	暖房	強　49	冷房	静音1　58	暖房	静音1　61												
運転音（SPL）			dB(A)	冷房	弱　48	暖房	弱　48	冷房	静音2　56	暖房	静音2　59												
運転音（SPL）			dB(A)	冷房		暖房		冷房	静音3　54	暖房	静音3　57												
運転音（PWL）			dB(A)	冷	急　80	暖	急　80	冷	標準　78	暖	標準　81												
高圧ガス保安法区分				届出不要																			
法定冷凍トン				4.20																			
主要付属品				据付説明書 ドレン口用ソケット(使用時：VP25) 継手配管(φ19.05)異径継手配管(φ19.05→φ25.4)																			
IP コード				IPX0												IPX4							

※　室内ユニットの仕様は室内ユニット 1 台あたりの値です。
※　総合品番には多機能ワイヤードリモコンCZ-10RT5Cを含みます。
※　性能・電気特性は JIS B8616 に基づいた値です。
　(冷房時：室内吸込空気温度 27℃DB・19℃WB，室外吸込空気温度 35℃DB)
　(暖房時(標準)：室内吸込空気温度 20℃DB・15℃WB 以下、室外吸込空気温度 7℃DB・6℃WB)
　(暖房時(低温)：室内吸込空気温度 20℃DB・15℃WB 以下、室外吸込空気温度 2℃DB・1℃WB)
※　室外の外形寸法欄(　)内は、最大寸法の値です。
※　運転音(PWL：音響パワーレベル)は JIS B8616 に基づいた値です。
　運転音(SPL：音圧レベル)は、室外ユニット正面 1m 高さ 1.5m、室内ユニット真下1.5mの値です。
　実際に据え付けますと、周囲の騒音や反響などにより表示値より大きくなるのが普通です。
※　工場出荷時の冷媒量で保証しています配管長は30m（シングル設置時)までです。
※　-5℃以下で冷房運転をする場合には、室外ユニットに別売品の防風板と防雪ダクト(側面・背面)を取り付けてください。
※　設置スペース、サービススペースについては外形寸法図をご確認ください。
※　室内熱負荷に対して、過大な空調機を設置すると、室内の温度や湿度の変化が頻繁となり、室内環境や建物に結露の発生などの影響をおよぼす事があります。
※　室内ユニットの下には、濡れて困るものは置かないでください。湿度がRH80%以上の場合は、露が落ちることがあります。

★1：ガス管接続口でφ19.05→φ25.4（付属品：異径継手配管使用）に変換してください。

■外形寸法図

● CS-P224E7B

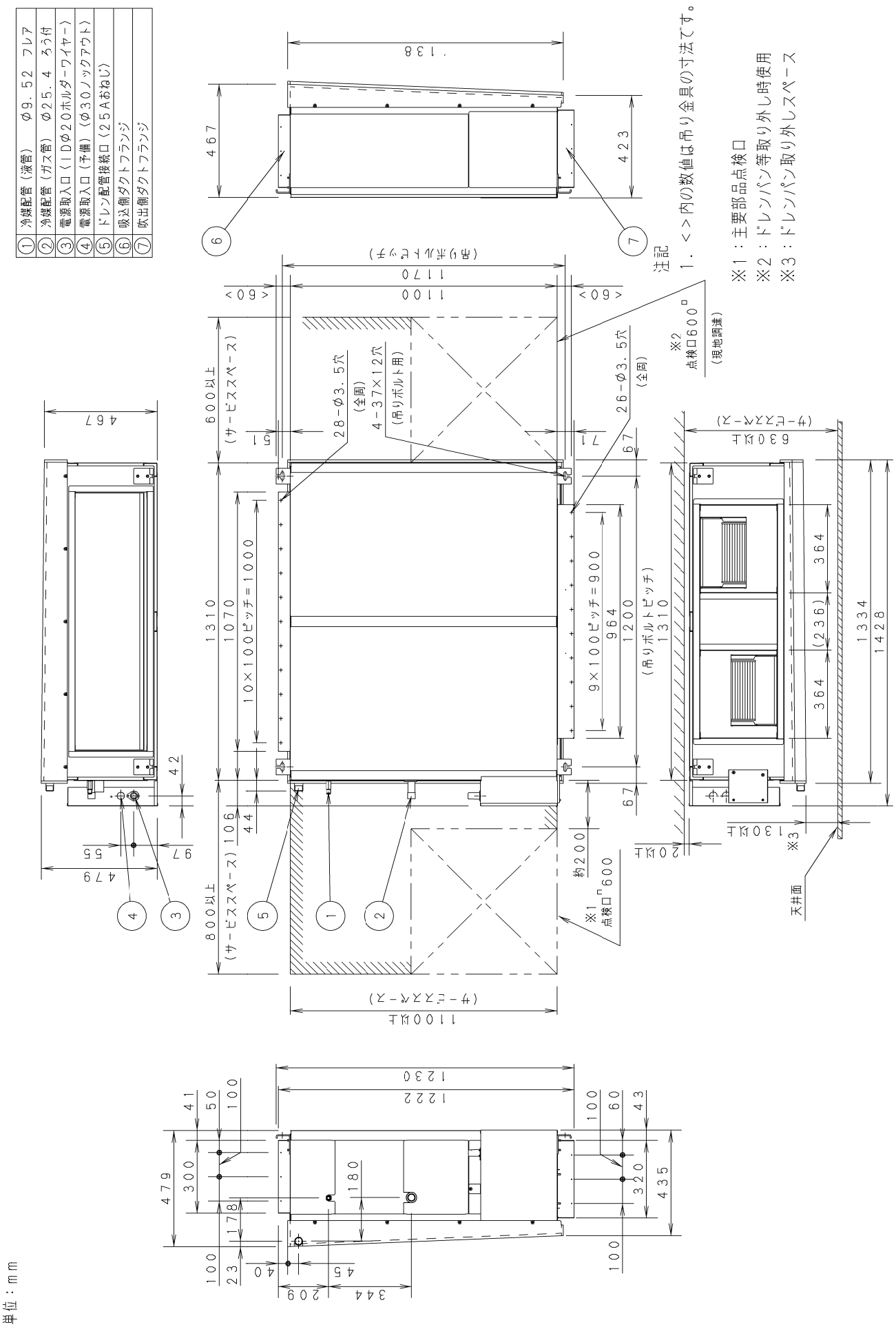

■外形寸法図

● CS-P280E7B

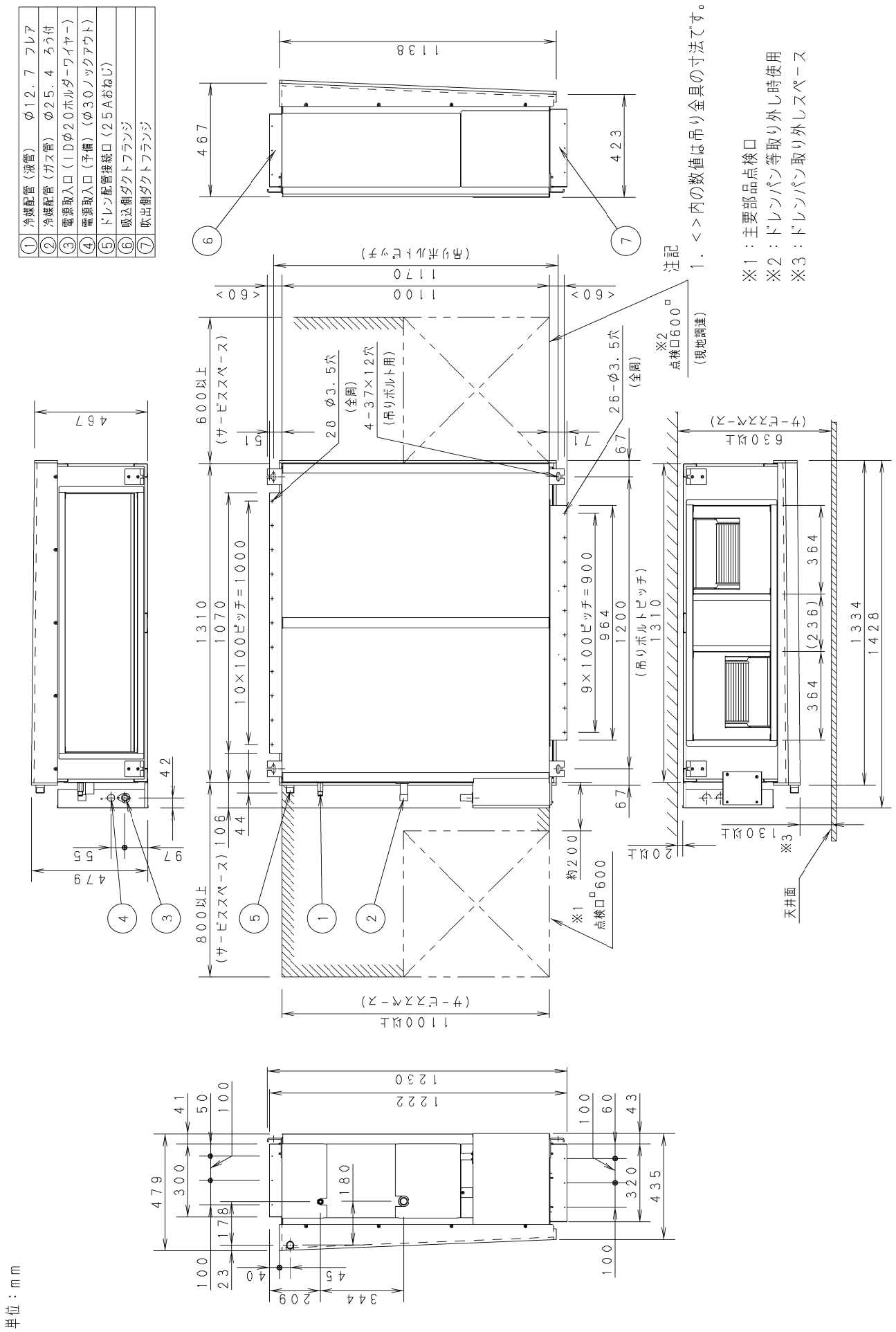

■電気回路図

● CS-P224, P280E7B

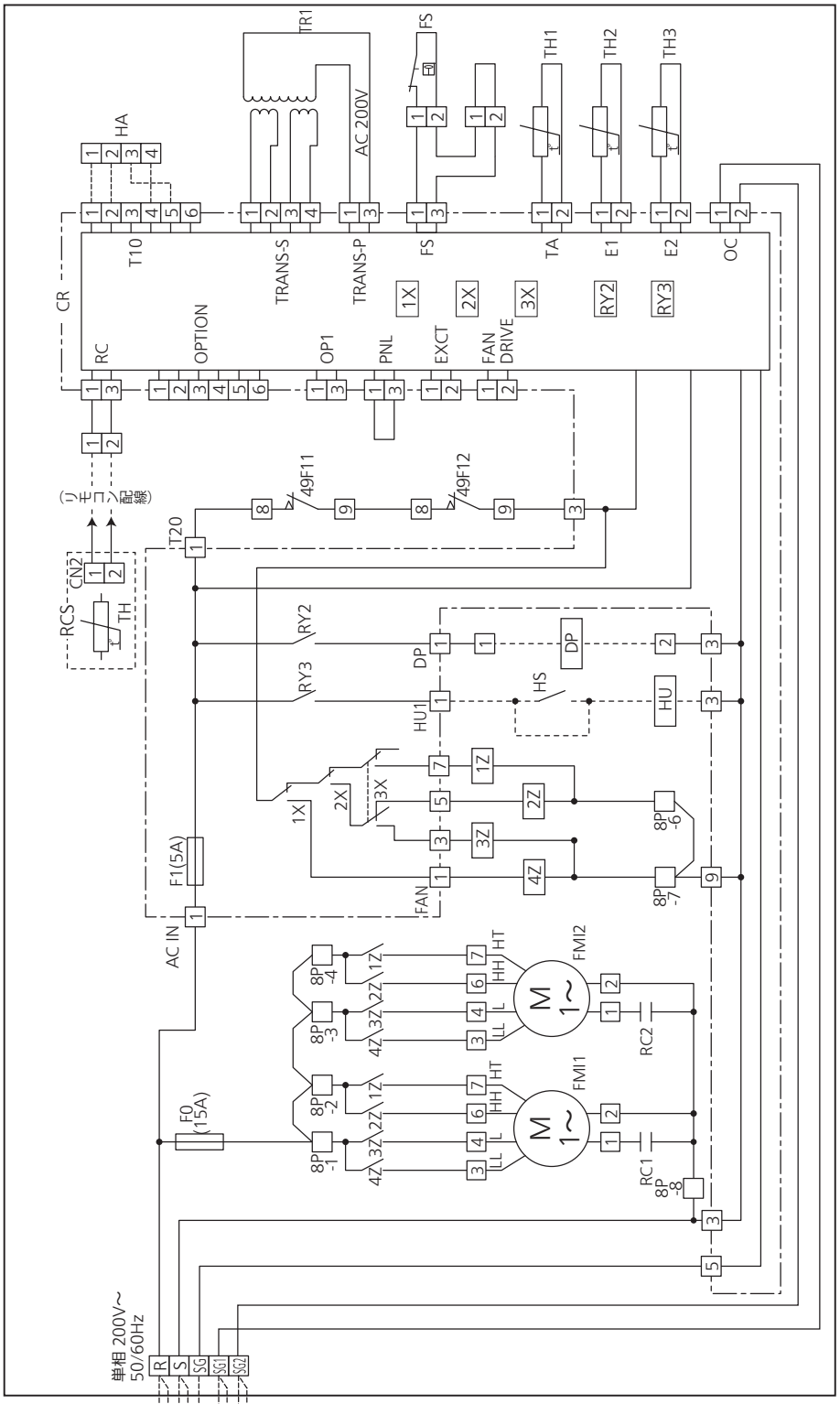

記号	名　称
FMI1,2	室内送風機電動機
49FI1,2	室内送風機保護サーモ
RC1,2	運転コンデンサー
TR1	電源トランス
TH1	サーミスター（室温センサー）
TH2	サーミスター（室内コイルE1）
TH3	サーミスター（室内コイルE2）
1X~3X	補助継電器
RY2,3	
1Z~4Z	

記号	名　称
FO,1	操作回路ヒューズ
CR	室内コントロール基板
FS	フロートスイッチ
□	コネクタ,端子板
⊕	端子
(DP)	ドレンポンプ（別売品）
(HS)	ヒューミディスタット（現地調達）
(HU)	加湿器（別売品）
(RCS)	リモコンスイッチ（別売品） TH:サーミスター（室温センサー）

＊電源配線及びサービスは、銘板の機種名を確認の上、行ってください。

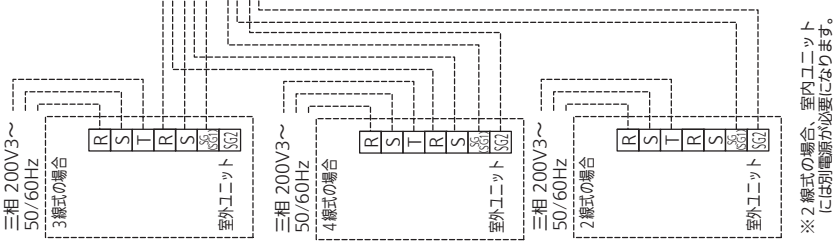

※２線式の場合、室内ユニットには別電源が必要になります。

※注意
左記配線方式のいずれかをご確認の上、この表で示す端子台と接続線の位置の通りに施工願います。

配線方式の説明

2線式	個別電源方式（室内ユニット別電源）
4線式	1電源方式（室内渡り電源）（内外信号線別）
3線式	1電源方式（室内渡り電源）（内外信号線兼用）※注意：極性有り

■運転音特性

● CS-P224E7B

周波数	50Hz
運転音レベル dB(A) 急/強/弱	48/47/45
測定位置	ユニット真下1.5m

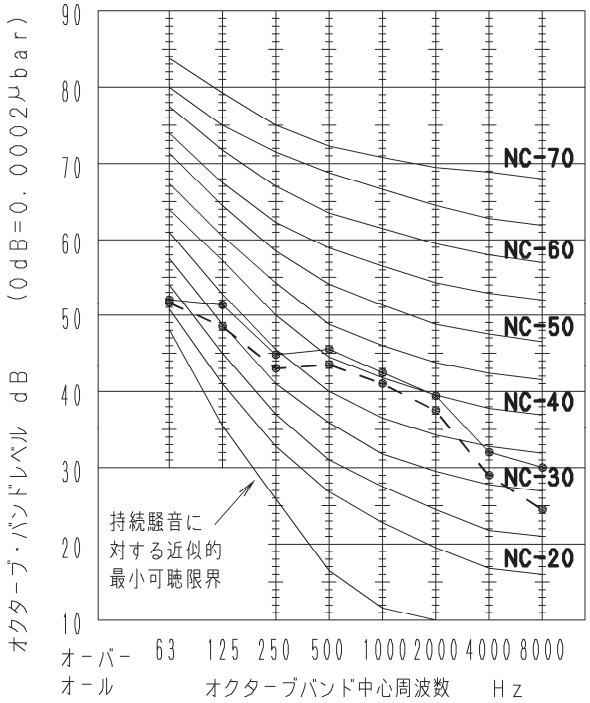

周波数	60Hz
運転音レベル dB(A) 急/強/弱	48/47/45
測定位置	ユニット真下1.5m

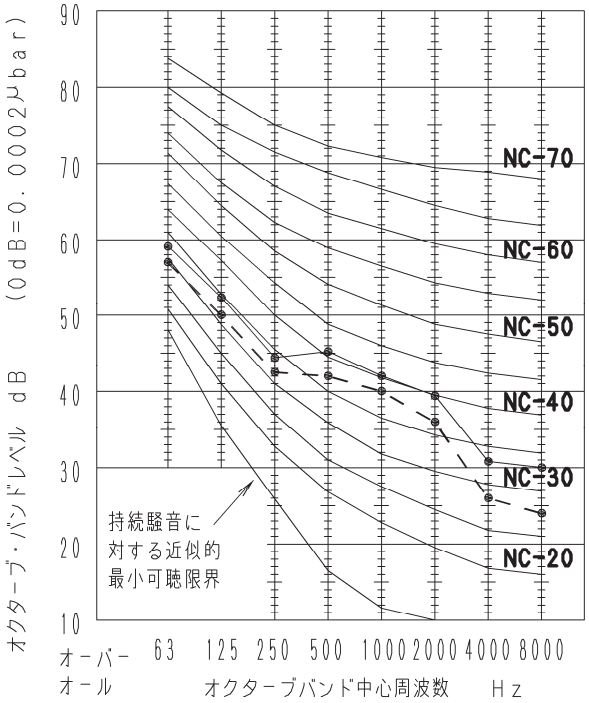

● CS-P280E7B

周波数	50Hz
運転音レベル dB(A) 急/強/弱	50/49/48
測定位置	ユニット真下1.5m

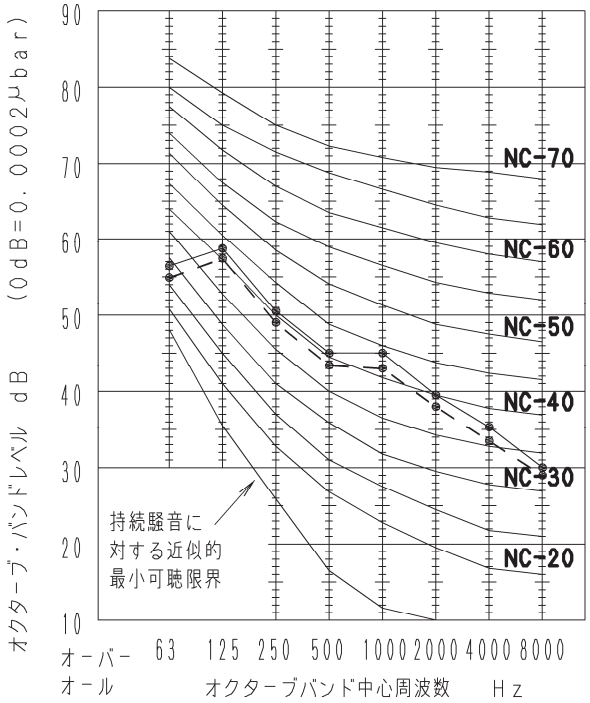

周波数	60Hz
運転音レベル dB(A) 急/強/弱	50/49/48
測定位置	ユニット真下1.5m

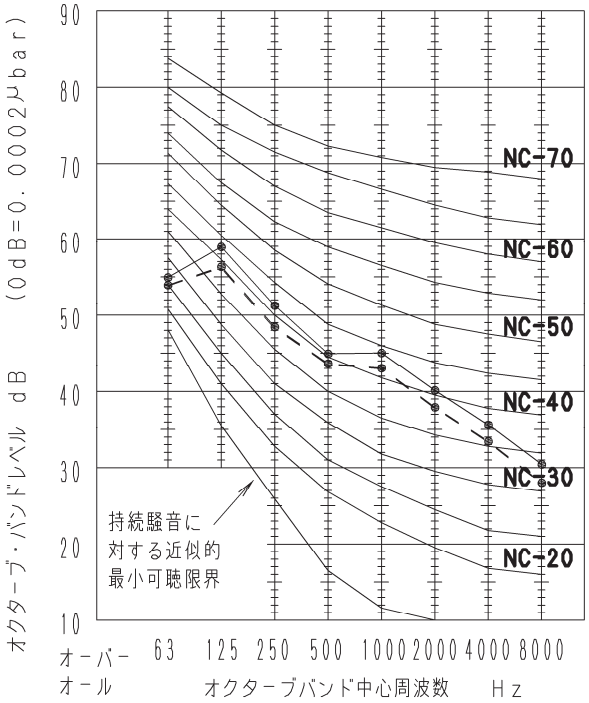

■送風機特性

● CS-P224E7B

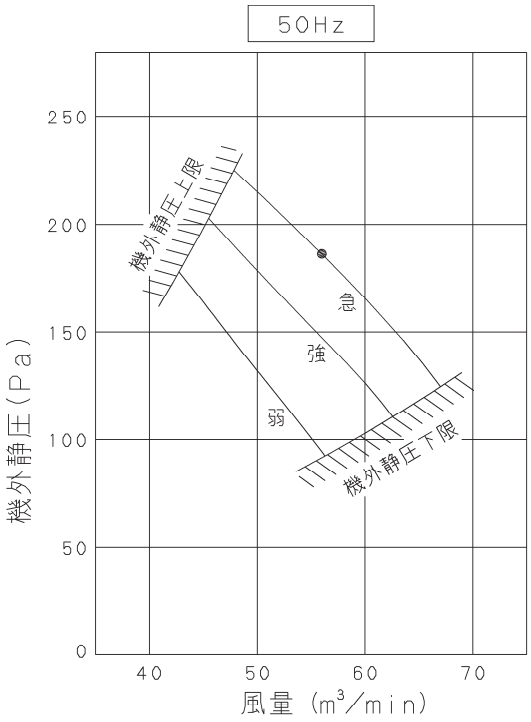

※ドレンアップ使用時の吸込側機外静圧は定格機外静圧の
８０％以下で使用してください。

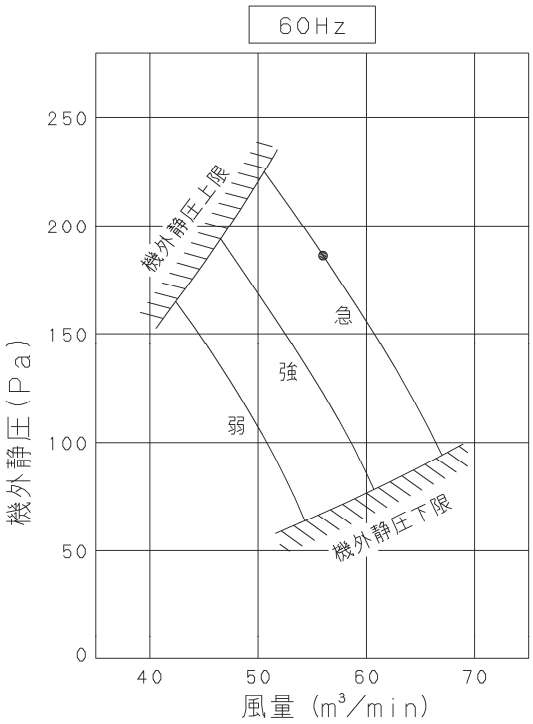

※ドレンアップ使用時の吸込側機外静圧は定格機外静圧の
８０％以下で使用してください。

● CS-P280E7B

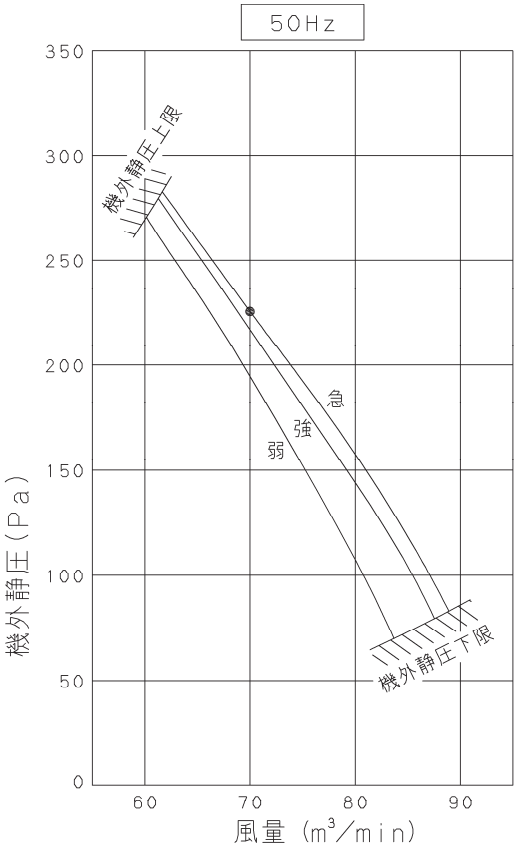

※ドレンアップ使用時の吸込側機外静圧は定格機外静圧の
８０％以下で使用してください。

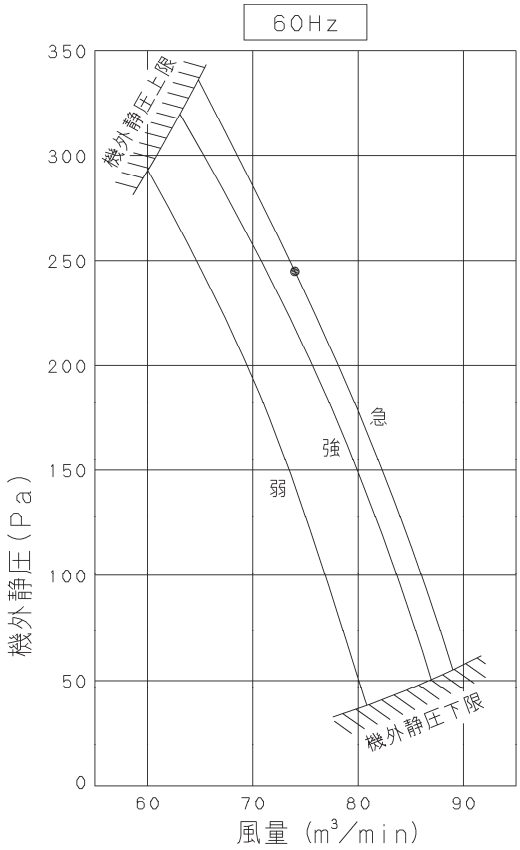

※ドレンアップ使用時の吸込側機外静圧は定格機外静圧の
８０％以下で使用してください。

■ XEPHY Eco（高効率タイプ）沖縄向け

| | | |

■ XEPHY Eco（高効率タイプ）沖縄向け

形名					天井吊形　ナノイーX搭載（シングル）《三相電源》									
総合品番					PA-P45T7HZC									
室内・室外ユニット品番					CS-P45T7C							CU-P45H7ZC		
パネル品番					―							―		
能力	冷房定格(最小～最大)[中間,中間中温,最小中温]			kW	4.0(1.1～4.5)　[1.8、1.9、1.1]									
	暖房定格(最小～最大)[中間,最小]			kW	4.5(1.2～6.0)　[2.1、1.2]									
	最大暖房低温			kW	5.1									
冷房定格時の顕熱比				—	0.80									
COP冷房定格	COP暖房定格	COP冷暖平均		—	4.28			4.37				4.33		
APF（2006）				—	5.9　/　5.9									
APF（2015）				—	6.3　/　6.3									
外形寸法 H×W×D				mm	235×960×690							630×799(+91)×299(+64)		
製品質量				kg	27							39		
外装色（マンセル記号）					ホワイト(N9.3)							アイボリー（2.6Y7.6/1.1）		
電源					三相200V　50/60Hz									
電気特性	消費電力	冷房定格　[中間,中間中温,最小中温]		kW	0.935　[0.295、0.245、0.135]									
		暖房定格　[中間,最小]		kW	1.03　[0.330、0.205]									
		最大暖房低温		kW	1.97									
		暖房極低温		kW	―									
	運転電流(冷房定格，暖房定格)			A	冷房　2.9							暖房　3.2		
	力率(冷房定格，暖房定格)			%	冷房　92							暖房　92		
	最大運転電流			A	9.3									
	電源容量			kVA	3.22									
	始動電流			A	―									
設計圧力				MPa	高圧部　4.15　低圧部　2.55									
圧縮機	形名×個数				―							全密閉ロータリー式×1		
	電動機定格出力（極数）			kW								1.10(6P)		
	冷凍機油（種別・封入）			L								FW50S(エーテル)　0.45		
	クランクケースヒーター			kW								―		
冷媒・封入量				kg	―							R32　1.10		
送風装置	形名×個数				シロッコファン×2							プロペラファン×1		
	定格風量　冷房			m^3/min	急 14.0 強 12.0 弱 10.5							41		
	定格風量　暖房			m^3/min	急 14.0 強 12.0 弱 10.5							41		
	機外静圧			Pa	―							―		
	電動機定格出力（極数）			kW	《DC》　0.032　(8P)							《DC》　0.060　(8P)		
保護装置				室内側	過電流、回転信号検出、ヒューズ									
				室外側	過電流(CT方式)、高圧スイッチ、圧縮機吐出温度サーミスター									
配管	冷媒配管長			m	最小　3m　最大　40m									
	高低差			m	外上30m　外下15m									
	冷媒	ガス管		mm	φ12.7（フレア）							φ12.7（フレア）		
		液管		mm	φ6.35（フレア）							φ6.35（フレア）		
	ドレン口	室内側			VP20（外径φ26）									
		室外側			ビニールホース接続（内径φ16：現地調達） （別売品　ドレンソケット取付け時）									
運転 SW（温度設定範囲）				℃	リモコン（冷・ドライ 18～30、 暖房 16～30、 冷暖自動 17～27）									
外気運転範囲				℃	冷房　-15～50DB							暖房　-20～24DB		
ダクト接続口				mm	―							―		
外気導入口				mm	φ100									
エアーフィルター					ロングライフフィルター									
運転音（SPL）				dB(A)	冷房	急　36	暖房	急　36	冷房	標準　45	暖房	標準　46		
						強　33		強　33		静音1　43		静音1　44		
						弱　29		弱　29		静音2　41		静音2　42		
										静音3　39		静音3　40		
運転音（PWL）				dB(A)	冷	急　54	暖	急　54	冷	標準　63	暖	標準　64		
高圧ガス保安法区分					届出不要									
法定冷凍トン					1.05									
主要付属品					据付説明書、配管断熱材 ドレンホース、ホースバンド									
IP コード					IPX0							IPX4		

※　APF、COP、消費電力量、運転電流、力率はナノイーXをオフにした時のものです。

※　室内ユニットの仕様は室内ユニット 1 台あたりの値です。
※　総合品番にはエコナビセンサーCZ-CSEN1と多機能ワイヤードリモコンCZ-10RT5Cを含みます。
※　性能・電気特性は JIS B8616 に基づいた値です。
（冷房時：室内吸込空気温度 27℃DB・19℃WB，室外吸込空気温度 35℃DB）
（暖房時(標準)：室内吸込空気温度 20℃DB・15℃WB 以下、室外吸込空気温度 7℃DB・6℃WB）
（暖房時(低温)：室内吸込空気温度 20℃DB・15℃WB 以下、室外吸込空気温度 2℃DB・1℃WB）
※　室外の外形寸法欄(　)内は、最大寸法の値です。
※　運転音(PWL：音響パワーレベル)は JIS B8616 に基づいた値です。
運転音(SPL：音圧レベル)は、室外ユニット正面 1m 高さ 1.5m、室内ユニット正面1m下方1mの値です。
急：5 速中最大(レベル 5)、強：5 速中中間(レベル 3)、弱：5 速中最小(レベル 1)のときの値です。
実際に据え付けますと、周囲の騒音や反響などにより表示値より大きくなるのが普通です。
※　工場出荷時の冷媒量で保証しています配管長は30m（シングル設置時)までです。
※　-5℃以下で冷房運転をする場合には、室外ユニットに別売品の防風板と防雪ダクト(側面・背面)を取り付けてください。
※　設置スペース、サービススペースについては外形寸法図をご確認ください。
※　室内熱負荷に対して、過大な空調機を設置すると、室内の温度や湿度の変化が頻繁となり、室内環境や建物に結露の発生などの影響をおよぼす事があります。
※　室内ユニットの下には、濡れて困るものは置かないでください。湿度がRH80%以上の場合は、露が落ちることがあります。

■ XEPHY Eco（高効率タイプ）沖縄向け

形名					天井吊形　ナノイーX搭載（シングル）《三相電源》									
総合品番					PA-P50T7HZC									
室内・室外ユニット品番					CS-P50T7C							CU-P50H7ZC		
パネル品番					―							―		
能力	冷房定格(最小～最大)[中間,中間中温,最小中温]			kW	4.5(1.1～5.0)　[2.1、2.2、1.2]									
	暖房定格(最小～最大)[中間,最小]			kW	5.0(1.2～6.5)　[2.3、1.3]									
	最大暖房低温			kW	5.5									
冷房定格時の顕熱比				—	0.79									
COP冷房定格	COP暖房定格	COP冷暖平均		—	4.17			4.20				4.19		
APF（2006）				—	5.7　/　5.7									
APF（2015）				—	6.1　/　6.1									
外形寸法 H×W×D				mm	235×960×690							630×799(+91)×299(+64)		
製品質量				kg	27							39		
外装色（マンセル記号）					ホワイト(N9.3)							アイボリー（2.6Y7.6/1.1）		
電源					三相200V　50/60Hz									
電気特性	消費電力	冷房定格　[中間,中間中温,最小中温]		kW	1.08　[0.348、0.295、0.155]									
		暖房定格　[中間,最小]		kW	1.19　[0.380、0.225]									
		最大暖房低温		kW	2.19									
		暖房極低温		kW	―									
	運転電流(冷房定格 , 暖房定格)			A	冷房　3.4							暖房　3.7		
	力率(冷房定格 , 暖房定格)			%	冷房　92							暖房　92		
	最大運転電流			A	9.6									
	電源容量			kVA	3.33									
	始動電流			A	―									
設計圧力				MPa	高圧部　4.15　低圧部　2.55									
圧縮機	形名×個数				―							全密閉ロータリー式×1		
	電動機定格出力（極数）			kW								1.20(6P)		
	冷凍機油（種別・封入）			L								FW50S(エーテル)　0.45		
	クランクケースヒーター			kW								―		
冷媒・封入量				kg	―							R32　1.25		
送風装置	形名×個数				シロッコファン×2							プロペラファン×1		
	定格風量　冷房			m^3/min	急 15.0 強 12.5 弱 10.5							43		
	定格風量　暖房			m^3/min	急 15.0 強 12.5 弱 10.5							43		
	機外静圧			Pa	―							―		
	電動機定格出力（極数）			kW	《DC》　0.032　(8P)							《DC》　0.060　(8P)		
保護装置				室内側	過電流、回転信号検出、ヒューズ									
				室外側	過電流(CT方式)、高圧スイッチ、圧縮機吐出温度サーミスター									
配管	冷媒配管長			m	最小　3m　最大　40m									
	高低差			m	外上30m　外下15m									
	冷媒	ガス管		mm	φ12.7（フレア）							φ12.7（フレア）		
		液管		mm	φ6.35（フレア）							φ6.35（フレア）		
	ドレン口	室内側			VP20（外径φ26）									
		室外側			ビニールホース接続（内径φ16：現地調達） (別売品　ドレンソケット取付け時)									
運転 SW（温度設定範囲）				℃	リモコン（冷・ドライ 18～30、 暖房 16～30、 冷暖自動 17～27)									
外気運転範囲				℃	冷房　-15～50DB							暖房　-20～24DB		
ダクト接続口				mm	―							―		
外気導入口				mm	φ100									
エアーフィルター					ロングライフフィルター									
運転音（SPL）				dB(A)	冷房	急　38	暖房	急　38	冷房	標準　46	暖房	標準　47		
						強　34		強　34		静音1　44		静音1　45		
						弱　29		弱　29		静音2　42		静音2　43		
										静音3　40		静音3　41		
運転音（PWL）				dB(A)	冷	急　56	暖	急　56	冷	標準　64	暖	標準　65		
高圧ガス保安法区分					届出不要									
法定冷凍トン					1.12									
主要付属品					据付説明書、配管断熱材 ドレンホース、ホースバンド									
IP コード					IPX0							IPX4		

※　APF、COP、消費電力量、運転電流、力率はナノイーXをオフにした時のものです。

※　室内ユニットの仕様は室内ユニット 1 台あたりの値です。
※　総合品番にはエコナビセンサーCZ-CSEN1と多機能ワイヤードリモコンCZ-10RT5Cを含みます。
※　性能・電気特性は JIS B8616 に基づいた値です。
(冷房時：室内吸込空気温度 27℃DB・19℃WB，室外吸込空気温度 35℃DB)
(暖房時(標準)：室内吸込空気温度 20℃DB・15℃WB 以下、室外吸込空気温度 7℃DB・6℃WB)
(暖房時(低温)：室内吸込空気温度 20℃DB・15℃WB 以下、室外吸込空気温度 2℃DB・1℃WB)
※　室外の外形寸法欄(　)内は、最大寸法の値です。
※　運転音(PWL：音響パワーレベル)は JIS B8616 に基づいた値です。
運転音(SPL：音圧レベル)は、室外ユニット正面 1m 高さ 1.5m、室内ユニット正面1m下方1mの値です。
急：5 速中最大(レベル 5)、強：5 速中中間(レベル 3)、弱：5 速中最小(レベル 1)のときの値です。
実際に据え付けますと、周囲の騒音や反響などにより表示値より大きくなるのが普通です。
※　工場出荷時の冷媒量で保証しています配管長は30m（シングル設置時)までです。
※　-5℃以下で冷房運転をする場合には、室外ユニットに別売品の防風板と防雪ダクト(側面・背面)を取り付けてください。
※　設置スペース、サービススペースについては外形寸法図をご確認ください。
※　室内熱負荷に対して、過大な空調機を設置すると、室内の温度や湿度の変化が頻繁となり、室内環境や建物に結露の発生などの影響をおよぼす事があります。
※　室内ユニットの下には、濡れて困るものは置かないでください。湿度がRH80%以上の場合は、露が落ちることがあります。

■ XEPHY Eco（高効率タイプ）沖縄向け

形名					天井吊形　ナノイーX搭載（シングル）《三相電源》									
総合品番					PA-P56T7HZC									
室内・室外ユニット品番					CS-P56T7C						CU-P56H7ZC			
パネル品番					―						―			
能力	冷房定格(最小～最大)[中間,中間中温,最小中温]			kW	5.0(1.2～5.6)　[2.3、2.4、1.3]									
	暖房定格(最小～最大)[中間,最小]			kW	5.6(1.3～7.0)　[2.6、1.4]									
	最大暖房低温			kW	5.7									
冷房定格時の顕熱比				—	0.75									
COP冷房定格	COP暖房定格	COP冷暖平均		—	3.79		3.86				3.83			
APF（2006）				—	5.4　/　5.4									
APF（2015）				—	5.8　/　5.8									
外形寸法 H×W×D				mm	235×960×690						630×799(+91)×299(+64)			
製品質量				kg	27						39			
外装色（マンセル記号）					ホワイト(N9.3)						アイボリー（2.6Y7.6/1.1）			
電源					三相200V　50/60Hz									
電気特性	消費電力	冷房定格　[中間,中間中温,最小中温]		kW	1.32　[0.385、0.335、0.185]									
		暖房定格　[中間,最小]		kW	1.45　[0.445、0.255]									
		最大暖房低温		kW	2.63									
		暖房極低温		kW	―									
	運転電流(冷房定格，暖房定格)			A	冷房　4.1						暖房　4.5			
	力率(冷房定格，暖房定格)			%	冷房　93						暖房　93			
	最大運転電流			A	9.8									
	電源容量			kVA	3.39									
	始動電流			A	―									
設計圧力				MPa	高圧部　4.15　低圧部　2.55									
圧縮機	形名×個数				―						全密閉ロータリー式×1			
	電動機定格出力（極数）			kW							1.50(6P)			
	冷凍機油（種別・封入）			L							FW50S(エーテル)　0.45			
	クランクケースヒーター			kW							―			
冷媒・封入量				kg	―						R32　1.25			
送風装置	形名×個数				シロッコファン×2						プロペラファン×1			
	定格風量　冷房			m^3/min	急 15.0 強 12.5 弱 10.5						43			
	定格風量　暖房			m^3/min	急 15.0 強 12.5 弱 10.5						43			
	機外静圧			Pa	―						―			
	電動機定格出力（極数）			kW	《DC》　0.032　(8P)						《DC》　0.060　(8P)			
保護装置				室内側	過電流、回転信号検出、ヒューズ									
				室外側	過電流(CT方式)、高圧スイッチ、圧縮機吐出温度サーミスター									
配管	冷媒配管長			m	最小　3m　最大　40m									
	高低差			m	外上30m　外下15m									
	冷媒	ガス管		mm	φ12.7（フレア）						φ12.7（フレア）			
		液管		mm	φ6.35（フレア）						φ6.35（フレア）			
	ドレン口	室内側			VP20（外径φ26）									
		室外側			ビニールホース接続（内径φ16：現地調達） (別売品　ドレンソケット取付け時)									
運転 SW（温度設定範囲）				℃	リモコン（冷・ドライ 18～30、 暖房 16～30、 冷暖自動 17～27)									
外気運転範囲				℃	冷房　-15～50DB						暖房　-20～24DB			
ダクト接続口				mm	―						―			
外気導入口				mm	φ100									
エアーフィルター					ロングライフフィルター									
運転音（SPL）				dB(A)	冷房	急　38	暖房	急　38	冷房	標準　46	暖房	標準　47		
						強　34		強　34		静音1　44		静音1　45		
						弱　29		弱　29		静音2　42		静音2　43		
										静音3　40		静音3　41		
運転音（PWL）				dB(A)	冷	急　56	暖	急　56	冷	標準　64	暖	標準　65		
高圧ガス保安法区分					届出不要									
法定冷凍トン					1.12									
主要付属品					据付説明書、配管断熱材 ドレンホース、ホースバンド									
IP コード					IPX0						IPX4			

※　APF、COP、消費電力量、運転電流、力率はナノイーXをオフにした時のものです。

※　室内ユニットの仕様は室内ユニット 1 台あたりの値です。
※　総合品番にはエコナビセンサーCZ-CSEN1と多機能ワイヤードリモコンCZ-10RT5Cを含みます。
※　性能・電気特性は JIS B8616 に基づいた値です。
(冷房時：室内吸込空気温度 27℃DB・19℃WB，室外吸込空気温度 35℃DB)
(暖房時(標準)：室内吸込空気温度 20℃DB・15℃WB 以下、室外吸込空気温度 7℃DB・6℃WB)
(暖房時(低温)：室内吸込空気温度 20℃DB・15℃WB 以下、室外吸込空気温度 2℃DB・1℃WB)
※　室外の外形寸法欄(　)内は、最大寸法の値です。
※　運転音(PWL：音響パワーレベル)は JIS B8616 に基づいた値です。
運転音(SPL：音圧レベル)は、室外ユニット正面 1m 高さ 1.5m、室内ユニット正面1m下方1mの値です。
急：5 速中最大(レベル 5)、強：5 速中中間(レベル 3)、弱：5 速中最小(レベル 1)のときの値です。
実際に据え付けますと、周囲の騒音や反響などにより表示値より大きくなるのが普通です。
※　工場出荷時の冷媒量で保証しています配管長は30m（シングル設置時)までです。
※　-5℃以下で冷房運転をする場合には、室外ユニットに別売品の防風板と防雪ダクト(側面・背面)を取り付けてください。
※　設置スペース、サービススペースについては外形寸法図をご確認ください。
※　室内熱負荷に対して、過大な空調機を設置すると、室内の温度や湿度の変化が頻繁となり、室内環境や建物に結露の発生などの影響をおよぼす事があります。
※　室内ユニットの下には、濡れて困るものは置かないでください。湿度がRH80%以上の場合は、露が落ちることがあります。

■ XEPHY Eco（高効率タイプ）沖縄向け

| | | |

■ XEPHY Eco（高効率タイプ）沖縄向け

形名					天井吊形　ナノイーX搭載（シングル）《三相電源》								
総合品番					PA-P80T7HZC								
室内・室外ユニット品番					CS-P80T7C					CU-P80H7ZC			
パネル品番					―					―			
能力	冷房定格(最小～最大)[中間,中間中温,最小中温]			kW	7.1(1.7～8.0)　[3.2、3.4、1.8]								
能力	暖房定格(最小～最大)[中間,最小]			kW	8.0(1.5～9.0)　[3.6、2.0]								
能力	最大暖房低温			kW	6.4								
冷房定格時の顕熱比				—	0.74								
COP冷房定格	COP暖房定格	COP冷暖平均		—	3.06		3.51			3.29			
APF（2006）				—	5.4　/　5.4								
APF（2015）				—	5.8　/　5.8								
外形寸法 H×W×D				mm	235×1275×690					630×799(+91)×299(+64)			
製品質量				kg	33					41			
外装色（マンセル記号）					ホワイト(N9.3)					アイボリー（2.6Y7.6/1.1）			
電源					三相200V　50/60Hz								
電気特性	消費電力	冷房定格　[中間,中間中温,最小中温]		kW	2.32　[0.535、0.470、0.235]								
電気特性	消費電力	暖房定格　[中間,最小]		kW	2.28　[0.565、0.390]								
電気特性	消費電力	最大暖房低温		kW	2.34								
電気特性	消費電力	暖房極低温		kW	―								
電気特性	運転電流(冷房定格，暖房定格)			A	冷房　7.1					暖房　7.0			
電気特性	力率(冷房定格，暖房定格)			%	冷房　94					暖房　94			
電気特性	最大運転電流			A	9.9								
電気特性	電源容量			kVA	3.43								
電気特性	始動電流			A	―								
設計圧力				MPa	高圧部　4.15　低圧部　2.55								
圧縮機	形名×個数				―					全密閉ロータリー式×1			
圧縮機	電動機定格出力（極数）			kW	―					2.00(6P)			
圧縮機	冷凍機油（種別・封入）			L	―					FW50S(エーテル)　0.45			
圧縮機	クランクケースヒーター			kW	―					―			
冷媒・封入量				kg	―					R32　1.40			
送風装置	形名×個数				シロッコファン×3					プロペラファン×1			
送風装置	定格風量　冷房			m^3/min	急 21.0 強 18.0 弱 15.5					44			
送風装置	定格風量　暖房			m^3/min	急 21.0 強 18.0 弱 15.5					46			
送風装置	機外静圧			Pa	―					―			
送風装置	電動機定格出力（極数）			kW	《DC》　0.074　(8P)					《DC》　0.060　(8P)			
保護装置				室内側	過電流、回転信号検出、ヒューズ								
保護装置				室外側	過電流(CT方式)、高圧スイッチ、圧縮機吐出温度サーミスター								
配管	冷媒配管長			m	最小　3m　最大　40m								
配管	高低差			m	外上30m　外下15m								
配管	冷媒	ガス管		mm	φ15.88（フレア）					φ15.88（フレア）			
配管	冷媒	液管		mm	φ9.52（フレア）					φ9.52（フレア）			
配管	ドレン口	室内側			VP20（外径φ26）								
配管	ドレン口	室外側			ビニールホース接続（内径φ16：現地調達） (別売品　ドレンソケット取付け時)								
運転 SW（温度設定範囲）				℃	リモコン（冷・ドライ 18～30、 暖房 16～30、 冷暖自動 17～27)								
外気運転範囲				℃	冷房　-15～50DB					暖房　-20～24DB			
ダクト接続口				mm	―					―			
外気導入口				mm	φ100								
エアーフィルター					ロングライフフィルター								
運転音（SPL）				dB(A)	冷房	急　39	暖房	急　39	冷房	標準　48	暖房	標準　52	
						強　35		強　35		静音1　46		静音1　50	
						弱　32		弱　32		静音2　44		静音2　48	
										静音3　42		静音3　46	
運転音（PWL）				dB(A)	冷	急　57	暖	急　57	冷	標準　67	暖	標準　70	
高圧ガス保安法区分					届出不要								
法定冷凍トン					1.12								
主要付属品					据付説明書、配管断熱材 ドレンホース、ホースバンド								
IP コード					IPX0					IPX4			

※　APF、COP、消費電力量、運転電流、力率はナノイーXをオフにした時のものです。

※　室内ユニットの仕様は室内ユニット 1 台あたりの値です。
※　総合品番にはエコナビセンサーCZ-CSEN1と多機能ワイヤードリモコンCZ-10RT5Cを含みます。
※　性能・電気特性は JIS B8616 に基づいた値です。
　(冷房時：室内吸込空気温度 27℃DB・19℃WB，室外吸込空気温度 35℃DB)
　(暖房時(標準)：室内吸込空気温度 20℃DB・15℃WB 以下、室外吸込空気温度 7℃DB・6℃WB)
　(暖房時(低温)：室内吸込空気温度 20℃DB・15℃WB 以下、室外吸込空気温度 2℃DB・1℃WB)
※　室外の外形寸法欄(　)内は、最大寸法の値です。
※　運転音(PWL：音響パワーレベル)は JIS B8616 に基づいた値です。
　運転音(SPL：音圧レベル)は、室外ユニット正面 1m 高さ 1.5m、室内ユニット正面1m下方1mの値です。
　急：5 速中最大(レベル 5)、強：5 速中中間(レベル 3)、弱：5 速中最小(レベル 1)のときの値です。
　実際に据え付けますと、周囲の騒音や反響などにより表示値より大きくなるのが普通です。
※　工場出荷時の冷媒量で保証しています配管長は30m（シングル設置時)までです。
※　-5℃以下で冷房運転をする場合には、室外ユニットに別売品の防風板と防雪ダクト(側面・背面)を取り付けてください。
※　設置スペース、サービススペースについては外形寸法図をご確認ください。
※　室内熱負荷に対して、過大な空調機を設置すると、室内の温度や湿度の変化が頻繁となり、室内環境や建物に結露の発生などの影響をおよぼす事があります。
※　室内ユニットの下には、濡れて困るものは置かないでください。湿度がRH80%以上の場合は、露が落ちることがあります。

■ XEPHY Eco（高効率タイプ）沖縄向け

形名					天井吊形　ナノイーX搭載（シングル）《三相電源》									
総合品番					PA-P112T7HZC									
室内・室外ユニット品番					CS-P112T7C							CU-P112H7ZC		
パネル品番					—							—		
能力	冷房定格(最小～最大)[中間,中間中温,最小中温]			kW	10.0(2.5～11.2)　[4.5、4.8、2.5]									
	暖房定格(最小～最大)[中間,最小]			kW	11.2(2.9～13.0)　[5.1、3.3]									
	最大暖房低温			kW	11.2									
冷房定格時の顕熱比				—	0.75									
COP冷房定格	COP暖房定格	COP冷暖平均		—	3.42			3.97				3.70		
APF（2006）				—	5.5　/　5.5									
APF（2015）				—	6.0　/　6.0									
外形寸法 H×W×D				mm	235×1590×690							996×980×370(+80)		
製品質量				kg	40							67		
外装色（マンセル記号）					ホワイト(N9.3)							アイボリー（2.6Y7.6/1.1）		
電源					三相200V　50/60Hz									
電気特性	消費電力	冷房定格　[中間,中間中温,最小中温]		kW	2.92　[0.770、0.675、0.315]									
		暖房定格　[中間,最小]		kW	2.82　[0.840、0.535]									
		最大暖房低温		kW	3.90									
		暖房極低温		kW	—									
	運転電流(冷房定格，暖房定格)			A	冷房　9.2							暖房　8.9		
	力率(冷房定格，暖房定格)			%	冷房　92							暖房　91		
	最大運転電流			A	15.1									
	電源容量			kVA	5.23									
	始動電流			A	—									
設計圧力				MPa	高圧部　4.15　低圧部　2.55									
圧縮機	形名×個数				—							全密閉ロータリー式×1		
	電動機定格出力（極数）			kW								2.50(6P)		
	冷凍機油（種別・封入）			L								FW50S(エーテル)　0.60		
	クランクケースヒーター			kW								—		
冷媒・封入量				kg	—							R32　2.10		
送風装置	形名×個数				シロッコファン×4							プロペラファン×1		
	定格風量　冷房			m^3/min	急 30.0 強 25.0 弱 23.0							77		
	定格風量　暖房			m^3/min	急 30.0 強 25.0 弱 23.0							73		
	機外静圧			Pa	—							—		
	電動機定格出力（極数）			kW	《DC》　0.129　(8P)							《DC》　0.120　(8P)		
保護装置				室内側	過電流、回転信号検出、ヒューズ									
				室外側	過電流(CT方式)、高圧スイッチ、圧縮機吐出温度サーミスター									
配管	冷媒配管長			m	最小　5m　最大　50m									
	高低差			m	外上30m　外下15m									
	冷媒	ガス管		mm	φ15.88（フレア）							φ15.88（フレア）		
		液管		mm	φ9.52（フレア）							φ9.52（フレア）		
	ドレン口	室内側			VP20（外径φ26）									
		室外側			VP25 (別売品　ドレンソケット取付け時)									
運転 SW（温度設定範囲）				℃	リモコン（冷・ドライ 18～30、 暖房 16～30、 冷暖自動 17～27)									
外気運転範囲				℃	冷房　-15～50DB							暖房　-20～24DB		
ダクト接続口				mm	—							—		
外気導入口				mm	φ100									
エアーフィルター					ロングライフフィルター									
運転音（SPL）				dB(A)	冷房	急　42	暖房	急　42	冷房	標準　53	暖房	標準　53		
						強　37		強　37		静音1　51		静音1　51		
						弱　35		弱　35		静音2　49		静音2　49		
										静音3　47		静音3　47		
運転音（PWL）				dB(A)	冷	急　60	暖	急　60	冷	標準　70	暖	標準　70		
高圧ガス保安法区分					届出不要									
法定冷凍トン					1.72									
主要付属品					据付説明書、配管断熱材 ドレンホース、ホースバンド									
IP コード					IPX0							IPX4		

※　APF、COP、消費電力量、運転電流、力率はナノイーXをオフにした時のものです。

※　室内ユニットの仕様は室内ユニット 1 台あたりの値です。
※　総合品番にはエコナビセンサーCZ-CSEN1と多機能ワイヤードリモコンCZ-10RT5Cを含みます。
※　性能・電気特性は JIS B8616 に基づいた値です。
　(冷房時：室内吸込空気温度 27℃DB・19℃WB，室外吸込空気温度 35℃DB)
　(暖房時(標準)：室内吸込空気温度 20℃DB・15℃WB 以下、室外吸込空気温度 7℃DB・6℃WB)
　(暖房時(低温)：室内吸込空気温度 20℃DB・15℃WB 以下、室外吸込空気温度 2℃DB・1℃WB)
※　室外の外形寸法欄(　)内は、最大寸法の値です。
※　運転音(PWL：音響パワーレベル)は JIS B8616 に基づいた値です。
　運転音(SPL：音圧レベル)は、室外ユニット正面 1m 高さ 1.5m、室内ユニット正面1m下方1mの値です。
　急：5 速中最大(レベル 5)、強：5 速中中間(レベル 3)、弱：5 速中最小(レベル 1)のときの値です。
　実際に据え付けますと、周囲の騒音や反響などにより表示値より大きくなるのが普通です。
※　工場出荷時の冷媒量で保証しています配管長は30m（シングル設置時)までです。
※　-5℃以下で冷房運転をする場合には、室外ユニットに別売品の防風板と防雪ダクト(側面・背面)を取り付けてください。
※　設置スペース、サービススペースについては外形寸法図をご確認ください。
※　室内熱負荷に対して、過大な空調機を設置すると、室内の温度や湿度の変化が頻繁となり、室内環境や建物に結露の発生などの影響をおよぼす事があります。
※　室内ユニットの下には、濡れて困るものは置かないでください。湿度がRH80%以上の場合は、露が落ちることがあります。

■ XEPHY Eco（高効率タイプ）沖縄向け

形名					天井吊形　ナノイーX搭載（シングル）《三相電源》									
総合品番					PA-P140T7HZC									
室内・室外ユニット品番					CS-P140T7C						CU-P140H7ZC			
パネル品番					―						―			
能力	冷房定格(最小～最大)[中間,中間中温,最小中温]			kW	12.5(3.2～14.0)　[5.7、5.9、3.5]									
	暖房定格(最小～最大)[中間,最小]			kW	14.0(3.5～16.0)　[6.3、3.5]									
	最大暖房低温			kW	13.6									
冷房定格時の顕熱比				—	0.72									
COP冷房定格	COP暖房定格	COP冷暖平均		—	3.16		3.76				3.46			
APF（2006）				—	5.2　/　5.2									
APF（2015）				—	5.6　/　5.6									
外形寸法 H×W×D				mm	235×1590×690						996×980×370(+80)			
製品質量				kg	40						82			
外装色（マンセル記号）					ホワイト(N9.3)						アイボリー（2.6Y7.6/1.1）			
電源					三相200V　50/60Hz									
電気特性	消費電力	冷房定格　[中間,中間中温,最小中温]		kW	3.95　[1.07、0.935、0.476]									
		暖房定格　[中間,最小]		kW	3.72　[1.07、0.595]									
		最大暖房低温		kW	5.50									
		暖房極低温		kW	―									
	運転電流(冷房定格 , 暖房定格)			A	冷房　12.3						暖房　11.5			
	力率(冷房定格 , 暖房定格)			%	冷房　93						暖房　93			
	最大運転電流			A	21.2									
	電源容量			kVA	7.34									
	始動電流			A	―									
設計圧力				MPa	高圧部　4.15　低圧部　2.55									
圧縮機	形名×個数				―						全密閉ロータリー式×1			
	電動機定格出力（極数）			kW							2.80(6P)			
	冷凍機油（種別・封入）			L							FW50S(エーテル)　1.30			
	クランクケースヒーター			kW							―			
冷媒・封入量				kg	―						R32　2.80			
送風装置	形名×個数				シロッコファン×4						プロペラファン×1			
	定格風量　冷房			m^3/min	急 34.0 強 28.0 弱 24.0						97			
	定格風量　暖房			m^3/min	急 34.0 強 28.0 弱 24.0						87			
	機外静圧			Pa	―						―			
	電動機定格出力（極数）			kW	《DC》　0.129　(8P)						《DC》　0.120　(8P)			
保護装置				室内側	過電流、回転信号検出、ヒューズ									
				室外側	過電流(CT方式)、高圧スイッチ、圧縮機吐出温度サーミスター									
配管	冷媒配管長			m	最小　5m　最大　50m									
	高低差			m	外上30m　外下15m									
	冷媒	ガス管		mm	φ15.88（フレア）						φ15.88（フレア）			
		液管		mm	φ9.52（フレア）						φ9.52（フレア）			
	ドレン口	室内側			VP20（外径φ26）									
		室外側			VP25 (別売品　ドレンソケット取付け時)									
運転 SW（温度設定範囲）				℃	リモコン（冷・ドライ 18～30、 暖房 16～30、 冷暖自動 17～27)									
外気運転範囲				℃	冷房　-15～50DB						暖房　-20～24DB			
ダクト接続口				mm	―						―			
外気導入口				mm	φ100									
エアーフィルター					ロングライフフィルター									
運転音（SPL）				dB(A)	冷房	急　46	暖房	急　46	冷房	標準　57	暖房	標準　57		
						強　40		強　40		静音1　55		静音1　55		
						弱　36		弱　36		静音2　53		静音2　53		
										静音3　51		静音3　51		
運転音（PWL）				dB(A)	冷	急　64	暖	急　64	冷	標準　74	暖	標準　74		
高圧ガス保安法区分					届出不要									
法定冷凍トン					2.33									
主要付属品					据付説明書、配管断熱材 ドレンホース、ホースバンド									
IP コード					IPX0						IPX4			

※　APF、COP、消費電力量、運転電流、力率はナノイーXをオフにした時のものです。

※　室内ユニットの仕様は室内ユニット 1 台あたりの値です。
※　総合品番にはエコナビセンサーCZ-CSEN1と多機能ワイヤードリモコンCZ-10RT5Cを含みます。
※　性能・電気特性は JIS B8616 に基づいた値です。
（冷房時：室内吸込空気温度 27℃DB・19℃WB，室外吸込空気温度 35℃DB）
（暖房時(標準)：室内吸込空気温度 20℃DB・15℃WB 以下、室外吸込空気温度 7℃DB・6℃WB）
（暖房時(低温)：室内吸込空気温度 20℃DB・15℃WB 以下、室外吸込空気温度 2℃DB・1℃WB）
※　室外の外形寸法欄(　)内は、最大寸法の値です。
※　運転音(PWL：音響パワーレベル)は JIS B8616 に基づいた値です。
運転音(SPL：音圧レベル)は、室外ユニット正面 1m 高さ 1.5m、室内ユニット正面1m下方1mの値です。
急：5 速中最大(レベル 5)、強：5 速中中間(レベル 3)、弱：5 速中最小(レベル 1)のときの値です。
実際に据え付けますと、周囲の騒音や反響などにより表示値より大きくなるのが普通です。
※　工場出荷時の冷媒量で保証しています配管長は30m（シングル設置時)までです。
※　-5℃以下で冷房運転をする場合には、室外ユニットに別売品の防風板と防雪ダクト(側面・背面)を取り付けてください。
※　設置スペース、サービススペースについては外形寸法図をご確認ください。
※　室内熱負荷に対して、過大な空調機を設置すると、室内の温度や湿度の変化が頻繁となり、室内環境や建物に結露の発生などの影響をおよぼす事があります。
※　室内ユニットの下には、濡れて困るものは置かないでください。湿度がRH80%以上の場合は、露が落ちることがあります。

■ XEPHY Eco（高効率タイプ）沖縄向け

形名					天井吊形　ナノイーX搭載（シングル）《三相電源》									
総合品番					PA-P160T7HZC									
室内・室外ユニット品番					CS-P160T7C						CU-P160H7ZC			
パネル品番					―						―			
能力	冷房定格(最小～最大)[中間,中間中温,最小中温]			kW	14.0(3.5～16.0)　[6.3、6.5、3.6]									
	暖房定格(最小～最大)[中間,最小]			kW	16.0(4.0～17.0)　[7.2、4.0]									
	最大暖房低温			kW	14.3									
冷房定格時の顕熱比				—	0.70									
COP冷房定格	COP暖房定格	COP冷暖平均		—	2.75		3.43				3.09			
APF（2006）				—	4.9　/　4.9									
APF（2015）				—	5.3　/　5.3									
外形寸法 H×W×D				mm	235×1590×690						996×980×370(+80)			
製品質量				kg	40						82			
外装色（マンセル記号）					ホワイト(N9.3)						アイボリー（2.6Y7.6/1.1）			
電源					三相200V　50/60Hz									
電気特性	消費電力	冷房定格　[中間,中間中温,最小中温]		kW	5.10　[1.26、1.11、0.487]									
		暖房定格　[中間,最小]		kW	4.66　[1.27、0.690]									
		最大暖房低温		kW	5.80									
		暖房極低温		kW	―									
	運転電流(冷房定格 , 暖房定格)			A	冷房　15.8						暖房　14.5			
	力率(冷房定格 , 暖房定格)			%	冷房　93						暖房　93			
	最大運転電流			A	22.2									
	電源容量			kVA	7.69									
	始動電流			A	―									
設計圧力				MPa	高圧部　4.15　低圧部　2.55									
圧縮機	形名×個数				―						全密閉ロータリー式×1			
	電動機定格出力（極数）			kW							3.00(6P)			
	冷凍機油（種別・封入）			L							FW50S(エーテル)　1.30			
	クランクケースヒーター			kW							―			
冷媒・封入量				kg	―						R32　2.80			
送風装置	形名×個数				シロッコファン×4						プロペラファン×1			
	定格風量　冷房			m^3/min	急 35.0 強 29.0 弱 25.0						102			
	定格風量　暖房			m^3/min	急 35.0 強 29.0 弱 25.0						97			
	機外静圧			Pa	―						―			
	電動機定格出力（極数）			kW	《DC》　0.129　(8P)						《DC》　0.120　(8P)			
保護装置				室内側	過電流、回転信号検出、ヒューズ									
				室外側	過電流(CT方式)、高圧スイッチ、圧縮機吐出温度サーミスター									
配管	冷媒配管長			m	最小　5m　最大　50m									
	高低差			m	外上30m　外下15m									
	冷媒	ガス管		mm	φ15.88（フレア）						φ15.88（フレア）			
		液管		mm	φ9.52（フレア）						φ9.52（フレア）			
	ドレン口	室内側			VP20（外径φ26）									
		室外側			VP25 (別売品　ドレンソケット取付け時)									
運転 SW（温度設定範囲）				℃	リモコン（冷・ドライ 18～30、 暖房 16～30、 冷暖自動 17～27)									
外気運転範囲				℃	冷房　-15～50DB						暖房　-20～24DB			
ダクト接続口				mm	―						―			
外気導入口				mm	φ100									
エアーフィルター					ロングライフフィルター									
運転音（SPL）				dB(A)	冷房	急　47	暖房	急　47	冷房	標準　58	暖房	標準　59		
						強　41		強　41		静音1　56		静音1　57		
						弱　37		弱　37		静音2　54		静音2　55		
										静音3　52		静音3　53		
運転音（PWL）				dB(A)	冷	急　65	暖	急　65	冷	標準　75	暖	標準　76		
高圧ガス保安法区分					届出不要									
法定冷凍トン					2.48									
主要付属品					据付説明書、配管断熱材 ドレンホース、ホースバンド									
IP コード					IPX0						IPX4			

※　APF、COP、消費電力量、運転電流、力率はナノイーXをオフにした時のものです。

※　室内ユニットの仕様は室内ユニット 1 台あたりの値です。
※　総合品番にはエコナビセンサーCZ-CSEN1と多機能ワイヤードリモコンCZ-10RT5Cを含みます。
※　性能・電気特性は JIS B8616 に基づいた値です。
　(冷房時：室内吸込空気温度 27℃DB・19℃WB，室外吸込空気温度 35℃DB)
　(暖房時(標準)：室内吸込空気温度 20℃DB・15℃WB 以下、室外吸込空気温度 7℃DB・6℃WB)
　(暖房時(低温)：室内吸込空気温度 20℃DB・15℃WB 以下、室外吸込空気温度 2℃DB・1℃WB)
※　室外の外形寸法欄(　)内は、最大寸法の値です。
※　運転音(PWL：音響パワーレベル)は JIS B8616 に基づいた値です。
　運転音(SPL：音圧レベル)は、室外ユニット正面 1m 高さ 1.5m、室内ユニット正面1m下方1mの値です。
　急：5 速中最大(レベル 5)、強：5 速中中間(レベル 3)、弱：5 速中最小(レベル 1)のときの値です。
　実際に据え付けますと、周囲の騒音や反響などにより表示値より大きくなるのが普通です。
※　工場出荷時の冷媒量で保証しています配管長は30m（シングル設置時)までです。
※　-5℃以下で冷房運転をする場合には、室外ユニットに別売品の防風板と防雪ダクト(側面・背面)を取り付けてください。
※　設置スペース、サービススペースについては外形寸法図をご確認ください。
※　室内熱負荷に対して、過大な空調機を設置すると、室内の温度や湿度の変化が頻繁となり、室内環境や建物に結露の発生などの影響をおよぼす事があります。
※　室内ユニットの下には、濡れて困るものは置かないでください。湿度がRH80%以上の場合は、露が落ちることがあります。

■ XEPHY Eco（高効率タイプ）沖縄向け

| | | |

■ XEPHY Eco（高効率タイプ）沖縄向け

形名					天井吊形　ナノイーX搭載（シングル）《単相電源》									
総合品番					PA-P45T7SHZC									
室内・室外ユニット品番					CS-P45T7C							CU-P45H7SZC		
パネル品番					—							—		
能力	冷房定格(最小～最大)[中間,中間中温,最小中温]			kW	4.0(1.1～4.5)　[1.8、1.9、1.1]									
	暖房定格(最小～最大)[中間,最小]			kW	4.5(1.2～6.0)　[2.1、1.2]									
	最大暖房低温			kW	5.1									
冷房定格時の顕熱比				—	0.80									
COP冷房定格	COP暖房定格	COP冷暖平均		—	4.28			4.37				4.33		
APF（2006）				—	5.9　/　5.9									
APF（2015）				—	6.3　/　6.3									
外形寸法 H×W×D				mm	235×960×690							630×799(+91)×299(+64)		
製品質量				kg	27							40		
外装色（マンセル記号）					ホワイト(N9.3)							アイボリー（2.6Y7.6/1.1）		
電源					単相200V　50/60Hz									
電気特性	消費電力	冷房定格　[中間,中間中温,最小中温]		kW	0.935　[0.295、0.245、0.135]									
		暖房定格　[中間,最小]		kW	1.03　[0.330、0.205]									
		最大暖房低温		kW	1.97									
		暖房極低温		kW	—									
	運転電流(冷房定格，暖房定格)			A	冷房　5.0							暖房　5.5		
	力率(冷房定格，暖房定格)			%	冷房　93							暖房　93		
	最大運転電流			A	16.1									
	電源容量			kVA	3.22									
	始動電流			A	—									
設計圧力				MPa	高圧部　4.15　低圧部　2.55									
圧縮機	形名×個数				—							全密閉ロータリー式×1		
	電動機定格出力（極数）			kW								1.10(6P)		
	冷凍機油（種別・封入）			L								FW50S(エーテル)　0.45		
	クランクケースヒーター			kW								—		
冷媒・封入量				kg	—							R32　1.10		
送風装置	形名×個数				シロッコファン×2							プロペラファン×1		
	定格風量　冷房			m^3/min	急 14.0 強 12.0 弱 10.5							41		
	定格風量　暖房			m^3/min	急 14.0 強 12.0 弱 10.5							41		
	機外静圧			Pa	—							—		
	電動機定格出力（極数）			kW	《DC》　0.032　(8P)							《DC》　0.060　(8P)		
保護装置				室内側	過電流、回転信号検出、ヒューズ									
				室外側	過電流(CT方式)、高圧スイッチ、圧縮機吐出温度サーミスター									
配管	冷媒配管長			m	最小　3m　最大　40m									
	高低差			m	外上30m　外下15m									
	冷媒	ガス管		mm	φ12.7（フレア）							φ12.7（フレア）		
		液管		mm	φ6.35（フレア）							φ6.35（フレア）		
	ドレン口	室内側			VP20（外径φ26）									
		室外側			ビニールホース接続（内径φ16：現地調達） （別売品　ドレンソケット取付け時）									
運転 SW（温度設定範囲）				℃	リモコン（冷・ドライ 18～30、 暖房 16～30、 冷暖自動 17～27）									
外気運転範囲				℃	冷房　-15～50DB							暖房　-20～24DB		
ダクト接続口				mm	—							—		
外気導入口				mm	φ100									
エアーフィルター					ロングライフフィルター									
運転音（SPL）				dB(A)	冷房	急　36	暖房	急　36	冷房	標準　45	暖房	標準　46		
						強　33		強　33		静音1　43		静音1　44		
						弱　29		弱　29		静音2　41		静音2　42		
										静音3　39		静音3　40		
運転音（PWL）				dB(A)	冷	急　54	暖	急　54	冷	標準　63	暖	標準　64		
高圧ガス保安法区分					届出不要									
法定冷凍トン					1.05									
主要付属品					据付説明書、配管断熱材 ドレンホース、ホースバンド									
IP コード					IPX0							IPX4		

※　APF、COP、消費電力量、運転電流、力率はナノイーXをオフにした時のものです。

※　室内ユニットの仕様は室内ユニット 1 台あたりの値です。
※　総合品番にはエコナビセンサーCZ-CSEN1と多機能ワイヤードリモコンCZ-10RT5Cを含みます。
※　性能・電気特性は JIS B8616 に基づいた値です。
（冷房時：室内吸込空気温度 27℃DB・19℃WB，室外吸込空気温度 35℃DB）
（暖房時(標準)：室内吸込空気温度 20℃DB・15℃WB 以下、室外吸込空気温度 7℃DB・6℃WB）
（暖房時(低温)：室内吸込空気温度 20℃DB・15℃WB 以下、室外吸込空気温度 2℃DB・1℃WB）
※　室外の外形寸法欄（　）内は、最大寸法の値です。
※　運転音(PWL：音響パワーレベル)は JIS B8616 に基づいた値です。
運転音(SPL：音圧レベル)は、室外ユニット正面 1m 高さ 1.5m、室内ユニット正面1m下方1mの値です。
急：5 速中最大(レベル 5)、強：5 速中中間(レベル 3)、弱：5 速中最小(レベル 1)のときの値です。
実際に据え付けますと、周囲の騒音や反響などにより表示値より大きくなるのが普通です。
※　工場出荷時の冷媒量で保証しています配管長は30m（シングル設置時)までです。
※　-5℃以下で冷房運転をする場合には、室外ユニットに別売品の防風板と防雪ダクト(側面・背面)を取り付けてください。
※　設置スペース、サービススペースについては外形寸法図をご確認ください。
※　室内熱負荷に対して、過大な空調機を設置すると、室内の温度や湿度の変化が頻繁となり、室内環境や建物に結露の発生などの影響をおよぼす事があります。
※　室内ユニットの下には、濡れて困るものは置かないでください。湿度がRH80%以上の場合は、露が落ちることがあります。

■ XEPHY Eco（高効率タイプ）沖縄向け

形名			天井吊形　ナノイーX搭載（シングル）《単相電源》		
総合品番			PA-P50T7SHZC		
室内・室外ユニット品番			CS-P50T7C	CU-P50H7SZC	
パネル品番			―	―	
能力	冷房定格(最小～最大)[中間,中間中温,最小中温]	kW	4.5(1.1～5.0)　[2.1、2.2、1.2]		
能力	暖房定格(最小～最大)[中間,最小]	kW	5.0(1.2～6.5)　[2.3、1.3]		
能力	最大暖房低温	kW	5.5		
冷房定格時の顕熱比		—	0.79		
COP冷房定格	COP暖房定格	COP冷暖平均	—	4.17	4.20	4.19
APF（2006）		—	5.7　/　5.7		
APF（2015）		—	6.1　/　6.1		
外形寸法 H×W×D		mm	235×960×690	630×799(+91)×299(+64)	
製品質量		kg	27	40	
外装色（マンセル記号）			ホワイト(N9.3)	アイボリー（2.6Y7.6/1.1）	
電源			単相200V　50/60Hz		
電気特性	消費電力	冷房定格　[中間,中間中温,最小中温]	kW	1.08　[0.348、0.295、0.155]	
電気特性	消費電力	暖房定格　[中間,最小]	kW	1.19　[0.380、0.225]	
電気特性	消費電力	最大暖房低温	kW	2.19	
電気特性	消費電力	暖房極低温	kW	―	
電気特性	運転電流(冷房定格，暖房定格)		A	冷房　5.8	暖房　6.4
電気特性	力率(冷房定格，暖房定格)		%	冷房　93	暖房　93
電気特性	最大運転電流		A	16.6	
電気特性	電源容量		kVA	3.32	
電気特性	始動電流		A	―	
設計圧力			MPa	高圧部　4.15　低圧部　2.55	
圧縮機	形名×個数			―	全密閉ロータリー式×1
圧縮機	電動機定格出力（極数）		kW		1.20(6P)
圧縮機	冷凍機油（種別・封入）		L		FW50S(エーテル)　0.45
圧縮機	クランクケースヒーター		kW		―
冷媒・封入量			kg	―	R32　1.25
送風装置	形名×個数			シロッコファン×2	プロペラファン×1
送風装置	定格風量　冷房		m^3/min	急 15.0 強 12.5 弱 10.5	43
送風装置	定格風量　暖房		m^3/min	急 15.0 強 12.5 弱 10.5	43
送風装置	機外静圧		Pa	―	―
送風装置	電動機定格出力（極数）		kW	《DC》　0.032　(8P)	《DC》　0.060　(8P)
保護装置			室内側	過電流、回転信号検出、ヒューズ	
保護装置			室外側	過電流(CT方式)、高圧スイッチ、圧縮機吐出温度サーミスター	
配管	冷媒配管長		m	最小　3m　最大　40m	
配管	高低差		m	外上30m　外下15m	
配管	冷媒	ガス管	mm	φ12.7（フレア）	φ12.7（フレア）
配管	冷媒	液管	mm	φ6.35（フレア）	φ6.35（フレア）
配管	ドレン口	室内側		VP20（外径φ26）	
配管	ドレン口	室外側		ビニールホース接続（内径φ16：現地調達） (別売品　ドレンソケット取付け時)	
運転 SW（温度設定範囲）			℃	リモコン（冷・ドライ 18～30、 暖房 16～30、 冷暖自動 17～27)	
外気運転範囲			℃	冷房　-15～50DB	暖房　-20～24DB
ダクト接続口			mm	―	―
外気導入口			mm	φ100	
エアーフィルター				ロングライフフィルター	
運転音（SPL）			dB(A)	冷房　急　38 冷房　強　34 冷房　弱　29	暖房　急　38 暖房　強　34 暖房　弱　29
運転音（SPL）			dB(A)	冷房　標準　46 冷房　静音1　44 冷房　静音2　42 冷房　静音3　40	暖房　標準　47 暖房　静音1　45 暖房　静音2　43 暖房　静音3　41
運転音（PWL）			dB(A)	冷　急　56	暖　急　56
運転音（PWL）			dB(A)	冷　標準　64	暖　標準　65
高圧ガス保安法区分				届出不要	
法定冷凍トン				1.12	
主要付属品				据付説明書、配管断熱材 ドレンホース、ホースバンド	
IP コード				IPX0	IPX4

※　APF、COP、消費電力量、運転電流、力率はナノイーXをオフにした時のものです。

※　室内ユニットの仕様は室内ユニット 1 台あたりの値です。
※　総合品番にはエコナビセンサーCZ-CSEN1と多機能ワイヤードリモコンCZ-10RT5Cを含みます。
※　性能・電気特性は JIS B8616 に基づいた値です。
(冷房時：室内吸込空気温度 27℃DB・19℃WB，室外吸込空気温度 35℃DB)
(暖房時(標準)：室内吸込空気温度 20℃DB・15℃WB 以下、室外吸込空気温度 7℃DB・6℃WB)
(暖房時(低温)：室内吸込空気温度 20℃DB・15℃WB 以下、室外吸込空気温度 2℃DB・1℃WB)
※　室外の外形寸法欄(　)内は、最大寸法の値です。
※　運転音(PWL：音響パワーレベル)は JIS B8616 に基づいた値です。
運転音(SPL：音圧レベル)は、室外ユニット正面 1m 高さ 1.5m、室内ユニット正面1m下方1mの値です。
急：5 速中最大(レベル 5)、強：5 速中中間(レベル 3)、弱：5 速中最小(レベル 1)のときの値です。
実際に据え付けますと、周囲の騒音や反響などにより表示値より大きくなるのが普通です。
※　工場出荷時の冷媒量で保証しています配管長は30m（シングル設置時)までです。
※　-5℃以下で冷房運転をする場合には、室外ユニットに別売品の防風板と防雪ダクト(側面・背面)を取り付けてください。
※　設置スペース、サービススペースについては外形寸法図をご確認ください。
※　室内熱負荷に対して、過大な空調機を設置すると、室内の温度や湿度の変化が頻繁となり、室内環境や建物に結露の発生などの影響をおよぼす事があります。
※　室内ユニットの下には、濡れて困るものは置かないでください。湿度がRH80%以上の場合は、露が落ちることがあります。

■ XEPHY Eco（高効率タイプ）沖縄向け

形名				天井吊形　ナノイーX搭載（シングル）《単相電源》			
総合品番				PA-P56T7SHZC			
室内・室外ユニット品番				CS-P56T7C		CU-P56H7SZC	
パネル品番				―		―	
能力	冷房定格(最小～最大)[中間,中間中温,最小中温]		kW	5.0(1.2～5.6)　[2.3、2.4、1.3]			
能力	暖房定格(最小～最大)[中間,最小]		kW	5.6(1.3～7.0)　[2.6、1.4]			
能力	最大暖房低温		kW	5.7			
冷房定格時の顕熱比			—	0.75			
COP冷房定格	COP暖房定格	COP冷暖平均	—	3.79	3.86	3.83	
APF（2006）			—	5.4　/　5.4			
APF（2015）			—	5.8　/　5.8			
外形寸法 H×W×D			mm	235×960×690		630×799(+91)×299(+64)	
製品質量			kg	27		40	
外装色（マンセル記号）				ホワイト(N9.3)		アイボリー（2.6Y7.6/1.1）	
電源				単相200V　50/60Hz			
電気特性	消費電力	冷房定格　[中間,中間中温,最小中温]	kW	1.32　[0.385、0.335、0.185]			
電気特性	消費電力	暖房定格　[中間,最小]	kW	1.45　[0.445、0.255]			
電気特性	消費電力	最大暖房低温	kW	2.63			
電気特性	消費電力	暖房極低温	kW	―			
電気特性	運転電流(冷房定格，暖房定格)		A	冷房　7.1		暖房　7.8	
電気特性	力率(冷房定格，暖房定格)		%	冷房　93		暖房　93	
電気特性	最大運転電流		A	17.1			
電気特性	電源容量		kVA	3.42			
電気特性	始動電流		A	―			
設計圧力			MPa	高圧部　4.15　低圧部　2.55			
圧縮機	形名×個数			―		全密閉ロータリー式×1	
圧縮機	電動機定格出力（極数）		kW	―		1.50(6P)	
圧縮機	冷凍機油（種別・封入）		L	―		FW50S(エーテル)　0.45	
圧縮機	クランクケースヒーター		kW	―		―	
冷媒・封入量			kg	―		R32　1.25	
送風装置	形名×個数			シロッコファン×2		プロペラファン×1	
送風装置	定格風量　冷房		m^3/min	急 15.0 強 12.5 弱 10.5		43	
送風装置	定格風量　暖房		m^3/min	急 15.0 強 12.5 弱 10.5		43	
送風装置	機外静圧		Pa	―		―	
送風装置	電動機定格出力（極数）		kW	《DC》　0.032　(8P)		《DC》　0.060　(8P)	
保護装置			室内側	過電流、回転信号検出、ヒューズ			
保護装置			室外側	過電流(CT方式)、高圧スイッチ、圧縮機吐出温度サーミスター			
配管	冷媒配管長		m	最小　3m　最大　40m			
配管	高低差		m	外上30m　外下15m			
配管	冷媒	ガス管	mm	φ12.7（フレア）		φ12.7（フレア）	
配管	冷媒	液管	mm	φ6.35（フレア）		φ6.35（フレア）	
配管	ドレン口	室内側		VP20（外径φ26）			
配管	ドレン口	室外側		ビニールホース接続（内径φ16：現地調達） (別売品　ドレンソケット取付け時)			
運転 SW（温度設定範囲）			℃	リモコン（冷・ドライ 18～30、 暖房 16～30、 冷暖自動 17～27)			
外気運転範囲			℃	冷房　-15～50DB		暖房　-20～24DB	
ダクト接続口			mm	―		―	
外気導入口			mm	φ100			
エアーフィルター				ロングライフフィルター			
運転音（SPL）			dB(A)	冷房　急　38	暖房　急　38	冷房　標準　46	暖房　標準　47
運転音（SPL）			dB(A)	冷房　強　34	暖房　強　34	冷房　静音1　44	暖房　静音1　45
運転音（SPL）			dB(A)	冷房　弱　29	暖房　弱　29	冷房　静音2　42	暖房　静音2　43
運転音（SPL）			dB(A)			冷房　静音3　40	暖房　静音3　41
運転音（PWL）			dB(A)	冷　急　56	暖　急　56	冷　標準　64	暖　標準　65
高圧ガス保安法区分				届出不要			
法定冷凍トン				1.12			
主要付属品				据付説明書、配管断熱材 ドレンホース、ホースバンド			
IP コード				IPX0		IPX4	

※　APF、COP、消費電力量、運転電流、力率はナノイーXをオフにした時のものです。

※　室内ユニットの仕様は室内ユニット 1 台あたりの値です。
※　総合品番にはエコナビセンサーCZ-CSEN1と多機能ワイヤードリモコンCZ-10RT5Cを含みます。
※　性能・電気特性は JIS B8616 に基づいた値です。
(冷房時：室内吸込空気温度 27℃DB・19℃WB，室外吸込空気温度 35℃DB)
(暖房時(標準)：室内吸込空気温度 20℃DB・15℃WB 以下、室外吸込空気温度 7℃DB・6℃WB)
(暖房時(低温)：室内吸込空気温度 20℃DB・15℃WB 以下、室外吸込空気温度 2℃DB・1℃WB)
※　室外の外形寸法欄(　)内は、最大寸法の値です。
※　運転音(PWL：音響パワーレベル)は JIS B8616 に基づいた値です。
運転音(SPL：音圧レベル)は、室外ユニット正面 1m 高さ 1.5m、室内ユニット正面1m下方1mの値です。
急：5 速中最大(レベル 5)、強：5 速中中間(レベル 3)、弱：5 速中最小(レベル 1)のときの値です。
実際に据え付けますと、周囲の騒音や反響などにより表示値より大きくなるのが普通です。
※　工場出荷時の冷媒量で保証しています配管長は30m（シングル設置時)までです。
※　-5℃以下で冷房運転をする場合には、室外ユニットに別売品の防風板と防雪ダクト(側面・背面)を取り付けてください。
※　設置スペース、サービススペースについては外形寸法図をご確認ください。
※　室内熱負荷に対して、過大な空調機を設置すると、室内の温度や湿度の変化が頻繁となり、室内環境や建物に結露の発生などの影響をおよぼす事があります。
※　室内ユニットの下には、濡れて困るものは置かないでください。湿度がRH80%以上の場合は、露が落ちることがあります。

■ XEPHY Eco（高効率タイプ）沖縄向け

形名					天井吊形　ナノイーX搭載（シングル）《単相電源》									
総合品番					PA-P63T7SHZC									
室内・室外ユニット品番					CS-P63T7C						CU-P63H7SZC			
パネル品番					―						―			
能力	冷房定格(最小～最大)[中間,中間中温,最小中温]			kW	5.6(1.3～6.3)　[2.7、2.9、1.4]									
	暖房定格(最小～最大)[中間,最小]			kW	6.3(1.4～8.0)　[2.9、1.6]									
	最大暖房低温			kW	6.1									
冷房定格時の顕熱比				—	0.81									
COP冷房定格	COP暖房定格	COP冷暖平均		—	3.86		4.06				3.96			
APF（2006）				—	5.5　/　5.5									
APF（2015）				—	5.9　/　5.9									
外形寸法 H×W×D				mm	235×1275×690						630×799(+91)×299(+64)			
製品質量				kg	33						42			
外装色（マンセル記号）					ホワイト(N9.3)						アイボリー（2.6Y7.6/1.1）			
電源					単相200V　50/60Hz									
電気特性	消費電力	冷房定格　[中間,中間中温,最小中温]		kW	1.45　[0.470、0.410、0.195]									
		暖房定格　[中間,最小]		kW	1.55　[0.490、0.290]									
		最大暖房低温		kW	2.23									
		暖房極低温		kW	―									
	運転電流(冷房定格，暖房定格)			A	冷房　7.9						暖房　8.3			
	力率(冷房定格，暖房定格)			%	冷房　92						暖房　93			
	最大運転電流			A	17.4									
	電源容量			kVA	3.48									
	始動電流			A	―									
設計圧力				MPa	高圧部　4.15　低圧部　2.55									
圧縮機	形名×個数				―						全密閉ロータリー式×1			
	電動機定格出力（極数）			kW							1.50(6P)			
	冷凍機油（種別・封入）			L							FW50S(エーテル)　0.45			
	クランクケースヒーター			kW							―			
冷媒・封入量				kg	―						R32　1.40			
送風装置	形名×個数				シロッコファン×3						プロペラファン×1			
	定格風量　冷房			m^3/min	急 20.0 強 17.0 弱 14.5						44			
	定格風量　暖房			m^3/min	急 20.0 強 17.0 弱 14.5						42			
	機外静圧			Pa	―						―			
	電動機定格出力（極数）			kW	《DC》　0.074　(8P)						《DC》　0.060　(8P)			
保護装置				室内側	過電流、回転信号検出、ヒューズ									
				室外側	過電流(CT方式)、高圧スイッチ、圧縮機吐出温度サーミスター									
配管	冷媒配管長			m	最小　3m　最大　40m									
	高低差			m	外上30m　外下15m									
	冷媒	ガス管		mm	φ12.7（フレア）						φ12.7（フレア）			
		液管		mm	φ6.35（フレア）						φ6.35（フレア）			
	ドレン口	室内側			VP20（外径φ26）									
		室外側			ビニールホース接続（内径φ16：現地調達） (別売品　ドレンソケット取付け時)									
運転 SW（温度設定範囲）				℃	リモコン（冷・ドライ 18～30、 暖房 16～30、 冷暖自動 17～27)									
外気運転範囲				℃	冷房　-15～50DB						暖房　-20～24DB			
ダクト接続口				mm	―						―			
外気導入口				mm	φ100									
エアーフィルター					ロングライフフィルター									
運転音（SPL）				dB(A)	冷房	急　38	暖房	急　38	冷房	標準　48	暖房	標準　49		
						強　34		強　34		静音1　46		静音1　47		
						弱　31		弱　31		静音2　44		静音2　45		
										静音3　42		静音3　43		
運転音（PWL）				dB(A)	冷	急　56	暖	急　56	冷	標準　65	暖	標準　66		
高圧ガス保安法区分					届出不要									
法定冷凍トン					1.12									
主要付属品					据付説明書、配管断熱材 ドレンホース、ホースバンド									
IP コード					IPX0						IPX4			

※　APF、COP、消費電力量、運転電流、力率はナノイーXをオフにした時のものです。

※　室内ユニットの仕様は室内ユニット 1 台あたりの値です。
※　総合品番にはエコナビセンサーCZ-CSEN1と多機能ワイヤードリモコンCZ-10RT5Cを含みます。
※　性能・電気特性は JIS B8616 に基づいた値です。
　(冷房時：室内吸込空気温度 27℃DB・19℃WB，室外吸込空気温度 35℃DB)
　(暖房時(標準)：室内吸込空気温度 20℃DB・15℃WB 以下、室外吸込空気温度 7℃DB・6℃WB)
　(暖房時(低温)：室内吸込空気温度 20℃DB・15℃WB 以下、室外吸込空気温度 2℃DB・1℃WB)
※　室外の外形寸法欄(　)内は、最大寸法の値です。
※　運転音(PWL：音響パワーレベル)は JIS B8616 に基づいた値です。
　運転音(SPL：音圧レベル)は、室外ユニット正面 1m 高さ 1.5m、室内ユニット正面1m下方1mの値です。
　急：5 速中最大(レベル 5)、強：5 速中中間(レベル 3)、弱：5 速中最小(レベル 1)のときの値です。
　実際に据え付けますと、周囲の騒音や反響などにより表示値より大きくなるのが普通です。
※　工場出荷時の冷媒量で保証しています配管長は30m（シングル設置時)までです。
※　-5℃以下で冷房運転をする場合には、室外ユニットに別売品の防風板と防雪ダクト(側面・背面)を取り付けてください。
※　設置スペース、サービススペースについては外形寸法図をご確認ください。
※　室内熱負荷に対して、過大な空調機を設置すると、室内の温度や湿度の変化が頻繁となり、室内環境や建物に結露の発生などの影響をおよぼす事があります。
※　室内ユニットの下には、濡れて困るものは置かないでください。湿度がRH80%以上の場合は、露が落ちることがあります。

■ XEPHY Eco（高効率タイプ）沖縄向け

形名					天井吊形　ナノイーX搭載（シングル）《単相電源》									
総合品番					PA-P80T7SHZC									
室内・室外ユニット品番					CS-P80T7C							CU-P80H7SZC		
パネル品番					—							—		
能力	冷房定格(最小～最大)[中間,中間中温,最小中温]			kW	7.1(1.7～8.0)　[3.2、3.4、1.8]									
能力	暖房定格(最小～最大)[中間,最小]			kW	8.0(1.5～9.0)　[3.6、2.0]									
能力	最大暖房低温			kW	6.4									
冷房定格時の顕熱比				—	0.74									
COP冷房定格	COP暖房定格	COP冷暖平均		—	3.06		3.51					3.29		
APF（2006）				—	5.4　/　5.4									
APF（2015）				—	5.8　/　5.8									
外形寸法 H×W×D				mm	235×1275×690							630×799(+91)×299(+64)		
製品質量				kg	33							42		
外装色（マンセル記号）					ホワイト(N9.3)							アイボリー（2.6Y7.6/1.1）		
電源					単相200V　50/60Hz									
電気特性	消費電力	冷房定格　[中間,中間中温,最小中温]		kW	2.32　[0.535、0.470、0.235]									
電気特性	消費電力	暖房定格　[中間,最小]		kW	2.28　[0.565、0.390]									
電気特性	消費電力	最大暖房低温		kW	2.34									
電気特性	消費電力	暖房極低温		kW	—									
電気特性	運転電流(冷房定格 , 暖房定格)			A	冷房　12.5							暖房　12.3		
電気特性	力率(冷房定格 , 暖房定格)			%	冷房　93							暖房　93		
電気特性	最大運転電流			A	17.4									
電気特性	電源容量			kVA	3.48									
電気特性	始動電流			A	—									
設計圧力				MPa	高圧部　4.15　低圧部　2.55									
圧縮機	形名×個数				—							全密閉ロータリー式×1		
圧縮機	電動機定格出力（極数）			kW								2.00(6P)		
圧縮機	冷凍機油（種別・封入）			L								FW50S(エーテル)　0.45		
圧縮機	クランクケースヒーター			kW								—		
冷媒・封入量				kg	—							R32　1.40		
送風装置	形名×個数				シロッコファン×3							プロペラファン×1		
送風装置	定格風量　冷房			m^3/min	急 21.0 強 18.0 弱 15.5							44		
送風装置	定格風量　暖房			m^3/min	急 21.0 強 18.0 弱 15.5							46		
送風装置	機外静圧			Pa	—							—		
送風装置	電動機定格出力（極数）			kW	《DC》　0.074　(8P)							《DC》　0.060　(8P)		
保護装置				室内側	過電流、回転信号検出、ヒューズ									
保護装置				室外側	過電流(CT方式)、高圧スイッチ、圧縮機吐出温度サーミスター									
配管	冷媒配管長			m	最小　3m　最大　40m									
配管	高低差			m	外上30m　外下15m									
配管	冷媒	ガス管		mm	φ15.88（フレア）							φ15.88（フレア）		
配管	冷媒	液管		mm	φ9.52（フレア）							φ9.52（フレア）		
配管	ドレン口	室内側			VP20（外径φ26）									
配管	ドレン口	室外側			ビニールホース接続（内径φ16：現地調達） (別売品　ドレンソケット取付け時)									
運転 SW（温度設定範囲）				℃	リモコン（冷・ドライ 18～30、 暖房 16～30、 冷暖自動 17～27)									
外気運転範囲				℃	冷房　-15～50DB							暖房　-20～24DB		
ダクト接続口				mm	—							—		
外気導入口				mm	φ100									
エアーフィルター					ロングライフフィルター									
運転音（SPL）				dB(A)	冷房	急　39	暖房	急　39	冷房	標準　48	暖房	標準　52		
						強　35		強　35		静音1　46		静音1　50		
						弱　32		弱　32		静音2　44		静音2　48		
										静音3　42		静音3　46		
運転音（PWL）				dB(A)	冷	急　57	暖	急　57	冷	標準　67	暖	標準　70		
高圧ガス保安法区分					届出不要									
法定冷凍トン					1.12									
主要付属品					据付説明書、配管断熱材 ドレンホース、ホースバンド									
IP コード					IPX0							IPX4		

※　APF、COP、消費電力量、運転電流、力率はナノイーXをオフにした時のものです。

※　室内ユニットの仕様は室内ユニット 1 台あたりの値です。
※　総合品番にはエコナビセンサーCZ-CSEN1と多機能ワイヤードリモコンCZ-10RT5Cを含みます。
※　性能・電気特性は JIS B8616 に基づいた値です。
　(冷房時：室内吸込空気温度 27℃DB・19℃WB，室外吸込空気温度 35℃DB)
　(暖房時(標準)：室内吸込空気温度 20℃DB・15℃WB 以下、室外吸込空気温度 7℃DB・6℃WB)
　(暖房時(低温)：室内吸込空気温度 20℃DB・15℃WB 以下、室外吸込空気温度 2℃DB・1℃WB)
※　室外の外形寸法欄(　)内は、最大寸法の値です。
※　運転音(PWL：音響パワーレベル)は JIS B8616 に基づいた値です。
　運転音(SPL：音圧レベル)は、室外ユニット正面 1m 高さ 1.5m、室内ユニット正面1m下方1mの値です。
　急：5 速中最大(レベル 5)、強：5 速中中間(レベル 3)、弱：5 速中最小(レベル 1)のときの値です。
　実際に据え付けますと、周囲の騒音や反響などにより表示値より大きくなるのが普通です。
※　工場出荷時の冷媒量で保証しています配管長は30m（シングル設置時)までです。
※　-5℃以下で冷房運転をする場合には、室外ユニットに別売品の防風板と防雪ダクト(側面・背面)を取り付けてください。
※　設置スペース、サービススペースについては外形寸法図をご確認ください。
※　室内熱負荷に対して、過大な空調機を設置すると、室内の温度や湿度の変化が頻繁となり、室内環境や建物に結露の発生などの影響をおよぼす事があります。
※　室内ユニットの下には、濡れて困るものは置かないでください。湿度がRH80%以上の場合は、露が落ちることがあります。

■ XEPHY Eco（高効率タイプ）沖縄向け

形名				天井吊形　ナノイーX搭載（ツイン）《三相電源》			
総合品番				PA-P112T7HDZC			
室内・室外ユニット品番				CS-P56T7C×2		CU-P112H7ZC	
パネル品番				―		―	
能力	冷房定格(最小～最大)[中間,中間中温,最小中温]		kW	10.0(2.5～11.2)　[4.5、4.8、2.5]			
能力	暖房定格(最小～最大)[中間,最小]		kW	11.2(2.9～13.0)　[5.1、3.3]			
能力	最大暖房低温		kW	11.2			
冷房定格時の顕熱比			—	0.75			
COP冷房定格	COP暖房定格	COP冷暖平均	—	3.42	3.97		3.70
APF（2006）			—	5.5　/　5.5			
APF（2015）			—	6.0　/　6.0			
外形寸法 H×W×D			mm	235×960×690		996×980×370(+80)	
製品質量			kg	27		67	
外装色（マンセル記号）				ホワイト(N9.3)		アイボリー（2.6Y7.6/1.1）	
電源				三相200V　50/60Hz			
電気特性	消費電力	冷房定格　[中間,中間中温,最小中温]	kW	2.92　[0.770、0.675、0.315]			
電気特性	消費電力	暖房定格　[中間,最小]	kW	2.82　[0.840、0.535]			
電気特性	消費電力	最大暖房低温	kW	3.90			
電気特性	消費電力	暖房極低温	kW	―			
電気特性	運転電流(冷房定格，暖房定格)		A	冷房　9.2		暖房　8.9	
電気特性	力率(冷房定格，暖房定格)		%	冷房　92		暖房　91	
電気特性	最大運転電流		A	15.1			
電気特性	電源容量		kVA	5.23			
電気特性	始動電流		A	―			
設計圧力			MPa	高圧部　4.15　低圧部　2.55			
圧縮機	形名×個数			―		全密閉ロータリー式×1	
圧縮機	電動機定格出力（極数）		kW	―		2.50(6P)	
圧縮機	冷凍機油（種別・封入）		L	―		FW50S(エーテル)　0.60	
圧縮機	クランクケースヒーター		kW	―		―	
冷媒・封入量			kg	―		R32　2.10	
送風装置	形名×個数			シロッコファン×2		プロペラファン×1	
送風装置	定格風量　冷房		m^3/min	急 15.0 強 12.5 弱 10.5		77	
送風装置	定格風量　暖房		m^3/min	急 15.0 強 12.5 弱 10.5		73	
送風装置	機外静圧		Pa	―		―	
送風装置	電動機定格出力（極数）		kW	《DC》　0.032　(8P)		《DC》　0.120　(8P)	
保護装置			室内側	過電流、回転信号検出、ヒューズ			
保護装置			室外側	過電流(CT方式)、高圧スイッチ、圧縮機吐出温度サーミスター			
配管	冷媒配管長		m	最小　5m　最大　50m			
配管	高低差		m	外上30m　外下15m			
配管	冷媒	ガス管	mm	φ12.7（フレア）		φ15.88（フレア）	
配管	冷媒	液管	mm	φ6.35（フレア）		φ9.52（フレア）	
配管	ドレン口	室内側		VP20（外径φ26）			
配管	ドレン口	室外側		VP25 (別売品　ドレンソケット取付け時)			
運転 SW（温度設定範囲）			℃	リモコン（冷・ドライ 18～30、 暖房 16～30、 冷暖自動 17～27)			
外気運転範囲			℃	冷房　-15～50DB		暖房　-20～24DB	
ダクト接続口			mm	―		―	
外気導入口			mm	φ100			
エアーフィルター				ロングライフフィルター			
運転音（SPL）			dB(A)	冷房　急　38	暖房　急　38	冷房　標準　53	暖房　標準　53
運転音（SPL）			dB(A)	冷房　強　34	暖房　強　34	冷房　静音1　51	暖房　静音1　51
運転音（SPL）			dB(A)	冷房　弱　29	暖房　弱　29	冷房　静音2　49	暖房　静音2　49
運転音（SPL）			dB(A)			冷房　静音3　47	暖房　静音3　47
運転音（PWL）			dB(A)	冷　急　56	暖　急　56	冷　標準　70	暖　標準　70
高圧ガス保安法区分				届出不要			
法定冷凍トン				1.72			
主要付属品				据付説明書、配管断熱材 ドレンホース、ホースバンド			
IP コード				IPX0		IPX4	

※　APF、COP、消費電力量、運転電流、力率はナノイーXをオフにした時のものです。

※　室内ユニットの仕様は室内ユニット 1 台あたりの値です。
※　総合品番にはエコナビセンサーCZ-CSEN1と多機能ワイヤードリモコンCZ-10RT5Cを含みます。
※　性能・電気特性は JIS B8616 に基づいた値です。
　(冷房時：室内吸込空気温度 27℃DB・19℃WB，室外吸込空気温度 35℃DB)
　(暖房時(標準)：室内吸込空気温度 20℃DB・15℃WB 以下、室外吸込空気温度 7℃DB・6℃WB)
　(暖房時(低温)：室内吸込空気温度 20℃DB・15℃WB 以下、室外吸込空気温度 2℃DB・1℃WB)
※　室外の外形寸法欄(　)内は、最大寸法の値です。
※　運転音(PWL：音響パワーレベル)は JIS B8616 に基づいた値です。
　運転音(SPL：音圧レベル)は、室外ユニット正面 1m 高さ 1.5m、室内ユニット正面1m下方1mの値です。
　急：5 速中最大(レベル 5)、強：5 速中中間(レベル 3)、弱：5 速中最小(レベル 1)のときの値です。
　実際に据え付けますと、周囲の騒音や反響などにより表示値より大きくなるのが普通です。
※　工場出荷時の冷媒量で保証しています配管長は30m（ツイン設置時)までです。
※　-5℃以下で冷房運転をする場合には、室外ユニットに別売品の防風板と防雪ダクト(側面・背面)を取り付けてください。
※　設置スペース、サービススペースについては外形寸法図をご確認ください。
※　室内熱負荷に対して、過大な空調機を設置すると、室内の温度や湿度の変化が頻繁となり、室内環境や建物に結露の発生などの影響をおよぼす事があります。
※　室内ユニットの下には、濡れて困るものは置かないでください。湿度がRH80%以上の場合は、露が落ちることがあります。

■ XEPHY Eco（高効率タイプ）沖縄向け

形名				天井吊形　ナノイーX搭載（ツイン）《三相電源》			
総合品番				PA-P140T7HDZC			
室内・室外ユニット品番				CS-P71T7C×2		CU-P140H7ZC	
パネル品番				―		―	
能力	冷房定格(最小～最大)[中間,中間中温,最小中温]		kW	12.5(3.2～14.0)　[5.7、5.9、3.5]			
	暖房定格(最小～最大)[中間,最小]		kW	14.0(3.5～16.0)　[6.3、3.5]			
	最大暖房低温		kW	13.6			
冷房定格時の顕熱比			—	0.79			
COP冷房定格	COP暖房定格	COP冷暖平均	—	3.16	3.76		3.46
APF（2006）			—	5.2　/　5.2			
APF（2015）			—	5.6　/　5.6			
外形寸法 H×W×D			mm	235×1275×690		996×980×370(+80)	
製品質量			kg	33		82	
外装色（マンセル記号）				ホワイト(N9.3)		アイボリー（2.6Y7.6/1.1）	
電源				三相200V　50/60Hz			
電気特性	消費電力	冷房定格　[中間,中間中温,最小中温]	kW	3.95　[1.07、0.935、0.476]			
		暖房定格　[中間,最小]	kW	3.72　[1.07、0.595]			
		最大暖房低温	kW	5.50			
		暖房極低温	kW	―			
	運転電流(冷房定格，暖房定格)		A	冷房　12.3		暖房　11.5	
	力率(冷房定格，暖房定格)		%	冷房　93		暖房　93	
	最大運転電流		A	21.3			
	電源容量		kVA	7.38			
	始動電流		A	―			
設計圧力			MPa	高圧部　4.15　低圧部　2.55			
圧縮機	形名×個数			―		全密閉ロータリー式×1	
	電動機定格出力（極数）		kW			2.80(6P)	
	冷凍機油（種別・封入）		L			FW50S(エーテル)　1.30	
	クランクケースヒーター		kW			―	
冷媒・封入量			kg	―		R32　2.80	
送風装置	形名×個数			シロッコファン×3		プロペラファン×1	
	定格風量　冷房		m^3/min	急 21.0 強 18.0 弱 15.5		97	
	定格風量　暖房		m^3/min	急 21.0 強 18.0 弱 15.5		87	
	機外静圧		Pa	―		―	
	電動機定格出力（極数）		kW	《DC》　0.074　(8P)		《DC》　0.120　(8P)	
保護装置			室内側	過電流、回転信号検出、ヒューズ			
			室外側	過電流(CT方式)、高圧スイッチ、圧縮機吐出温度サーミスター			
配管	冷媒配管長		m	最小　5m　最大　50m			
	高低差		m	外上30m　外下15m			
	冷媒	ガス管	mm	φ15.88（フレア）		φ15.88（フレア）	
		液管	mm	φ9.52（フレア）		φ9.52（フレア）	
	ドレン口	室内側		VP20（外径φ26）			
		室外側		VP25 (別売品　ドレンソケット取付け時)			
運転 SW（温度設定範囲）			℃	リモコン（冷・ドライ 18～30、 暖房 16～30、 冷暖自動 17～27）			
外気運転範囲			℃	冷房　-15～50DB		暖房　-20～24DB	
ダクト接続口			mm	―		―	
外気導入口			mm	φ100			
エアーフィルター				ロングライフフィルター			
運転音（SPL）			dB(A)	冷房 急　39	暖房 急　39	冷房 標準　57	暖房 標準　57
				強　35	強　35	静音1　55	静音1　55
				弱　32	弱　32	静音2　53	静音2　53
						静音3　51	静音3　51
運転音（PWL）			dB(A)	冷　急　57	暖　急　57	冷　標準　74	暖　標準　74
高圧ガス保安法区分				届出不要			
法定冷凍トン				2.33			
主要付属品				据付説明書、配管断熱材 ドレンホース、ホースバンド			
IP コード				IPX0		IPX4	

※　APF、COP、消費電力量、運転電流、力率はナノイーXをオフにした時のものです。

※　室内ユニットの仕様は室内ユニット 1 台あたりの値です。
※　総合品番にはエコナビセンサーCZ-CSEN1と多機能ワイヤードリモコンCZ-10RT5Cを含みます。
※　性能・電気特性は JIS B8616 に基づいた値です。
（冷房時：室内吸込空気温度 27℃DB・19℃WB，室外吸込空気温度 35℃DB）
（暖房時(標準)：室内吸込空気温度 20℃DB・15℃WB 以下、室外吸込空気温度 7℃DB・6℃WB）
（暖房時(低温)：室内吸込空気温度 20℃DB・15℃WB 以下、室外吸込空気温度 2℃DB・1℃WB）
※　室外の外形寸法欄（　）内は、最大寸法の値です。
※　運転音(PWL：音響パワーレベル)は JIS B8616 に基づいた値です。
運転音(SPL：音圧レベル)は、室外ユニット正面 1m 高さ 1.5m、室内ユニット正面1m下方1mの値です。
急：5 速中最大(レベル 5)、強：5 速中中間(レベル 3)、弱：5 速中最小(レベル 1)のときの値です。
実際に据え付けますと、周囲の騒音や反響などにより表示値より大きくなるのが普通です。
※　工場出荷時の冷媒量で保証しています配管長は30m（ツイン設置時)までです。
※　-5℃以下で冷房運転をする場合には、室外ユニットに別売品の防風板と防雪ダクト(側面・背面)を取り付けてください。
※　設置スペース、サービススペースについては外形寸法図をご確認ください。
※　室内熱負荷に対して、過大な空調機を設置すると、室内の温度や湿度の変化が頻繁となり、室内環境や建物に結露の発生などの影響をおよぼす事があります。
※　室内ユニットの下には、濡れて困るものは置かないでください。湿度がRH80%以上の場合は、露が落ちることがあります。

■ XEPHY Eco（高効率タイプ）沖縄向け

形名				天井吊形　ナノイーX搭載（ツイン）《三相電源》			
総合品番				PA-P160T7HDZC			
室内・室外ユニット品番				CS-P80T7C×2		CU-P160H7ZC	
パネル品番				―		―	
能力	冷房定格(最小～最大)[中間,中間中温,最小中温]		kW	14.0(3.5～16.0)　[6.3、6.5、3.6]			
	暖房定格(最小～最大)[中間,最小]		kW	16.0(4.0～17.0)　[7.2、4.0]			
	最大暖房低温		kW	14.3			
冷房定格時の顕熱比			—	0.74			
COP冷房定格	COP暖房定格	COP冷暖平均	—	2.75	3.43	3.09	
APF（2006）			—	4.9　/　4.9			
APF（2015）			—	5.3　/　5.3			
外形寸法 H×W×D			mm	235×1275×690		996×980×370(+80)	
製品質量			kg	33		82	
外装色（マンセル記号）				ホワイト(N9.3)		アイボリー（2.6Y7.6/1.1）	
電源				三相200V　50/60Hz			
電気特性	消費電力	冷房定格　[中間,中間中温,最小中温]	kW	5.10　[1.26、1.11、0.487]			
		暖房定格　[中間,最小]	kW	4.66　[1.27、0.690]			
		最大暖房低温	kW	5.80			
		暖房極低温	kW	―			
	運転電流(冷房定格，暖房定格)		A	冷房　15.8		暖房　14.5	
	力率(冷房定格，暖房定格)		%	冷房　93		暖房　93	
	最大運転電流		A	22.3			
	電源容量		kVA	7.72			
	始動電流		A	―			
設計圧力			MPa	高圧部　4.15　低圧部　2.55			
圧縮機	形名×個数			―		全密閉ロータリー式×1	
	電動機定格出力（極数）		kW			3.00(6P)	
	冷凍機油（種別・封入）		L			FW50S(エーテル)　1.30	
	クランクケースヒーター		kW			―	
冷媒・封入量			kg	―		R32　2.80	
送風装置	形名×個数			シロッコファン×3		プロペラファン×1	
	定格風量　冷房		m^3/min	急 21.0 強 18.0 弱 15.5		102	
	定格風量　暖房		m^3/min	急 21.0 強 18.0 弱 15.5		97	
	機外静圧		Pa	―		―	
	電動機定格出力（極数）		kW	《DC》　0.074　(8P)		《DC》　0.120　(8P)	
保護装置			室内側	過電流、回転信号検出、ヒューズ			
			室外側	過電流(CT方式)、高圧スイッチ、圧縮機吐出温度サーミスター			
配管	冷媒配管長		m	最小　5m　最大　50m			
	高低差		m	外上30m　外下15m			
	冷媒	ガス管	mm	φ15.88（フレア）		φ15.88（フレア）	
		液管	mm	φ9.52（フレア）		φ9.52（フレア）	
	ドレン口	室内側		VP20（外径φ26）			
		室外側		VP25 (別売品　ドレンソケット取付け時)			
運転 SW（温度設定範囲）			℃	リモコン（冷・ドライ 18～30、 暖房 16～30、 冷暖自動 17～27)			
外気運転範囲			℃	冷房　-15～50DB		暖房　-20～24DB	
ダクト接続口			mm	―		―	
外気導入口			mm	φ100			
エアーフィルター				ロングライフフィルター			
運転音（SPL）			dB(A)	冷房 急　39	暖房 急　39	冷房 標準　58	暖房 標準　59
				強　35	強　35	静音1　56	静音1　57
				弱　32	弱　32	静音2　54	静音2　55
						静音3　52	静音3　53
運転音（PWL）			dB(A)	冷　急　57	暖　急　57	冷　標準　75	暖　標準　76
高圧ガス保安法区分				届出不要			
法定冷凍トン				2.48			
主要付属品				据付説明書、配管断熱材 ドレンホース、ホースバンド			
IP コード				IPX0		IPX4	

※　APF、COP、消費電力量、運転電流、力率はナノイーXをオフにした時のものです。

※　室内ユニットの仕様は室内ユニット 1 台あたりの値です。
※　総合品番にはエコナビセンサーCZ-CSEN1と多機能ワイヤードリモコンCZ-10RT5Cを含みます。
※　性能・電気特性は JIS B8616 に基づいた値です。
　(冷房時：室内吸込空気温度 27℃DB・19℃WB，室外吸込空気温度 35℃DB)
　(暖房時(標準)：室内吸込空気温度 20℃DB・15℃WB 以下、室外吸込空気温度 7℃DB・6℃WB)
　(暖房時(低温)：室内吸込空気温度 20℃DB・15℃WB 以下、室外吸込空気温度 2℃DB・1℃WB)
※　室外の外形寸法欄(　)内は、最大寸法の値です。
※　運転音(PWL：音響パワーレベル)は JIS B8616 に基づいた値です。
　運転音(SPL：音圧レベル)は、室外ユニット正面 1m 高さ 1.5m、室内ユニット正面1m下方1mの値です。
　急：5 速中最大(レベル 5)、強：5 速中中間(レベル 3)、弱：5 速中最小(レベル 1)のときの値です。
　実際に据え付けますと、周囲の騒音や反響などにより表示値より大きくなるのが普通です。
※　工場出荷時の冷媒量で保証しています配管長は30m（ツイン設置時)までです。
※　-5℃以下で冷房運転をする場合には、室外ユニットに別売品の防風板と防雪ダクト(側面・背面)を取り付けてください。
※　設置スペース、サービススペースについては外形寸法図をご確認ください。
※　室内熱負荷に対して、過大な空調機を設置すると、室内の温度や湿度の変化が頻繁となり、室内環境や建物に結露の発生などの影響をおよぼす事があります。
※　室内ユニットの下には、濡れて困るものは置かないでください。湿度がRH80%以上の場合は、露が落ちることがあります。

■ XEPHY Eco（高効率タイプ）沖縄向け

形名				天井吊形　ナノイーX搭載（ツイン）《三相電源》			
総合品番				PA-P224T7HDZC			
室内・室外ユニット品番				CS-P112T7C×2		CU-P224H7ZC	
パネル品番				―		―	
能力	冷房定格(最小～最大)[中間,中間中温,最小中温]		kW	20.0(6.2～22.4)　[9.0、9.2、6.2]			
	暖房定格(最小～最大)[中間,最小]		kW	22.4(5.6～28.0)　[10.1、5.6]			
	最大暖房低温		kW	20.0			
冷房定格時の顕熱比			—	0.75			
COP冷房定格	COP暖房定格	COP冷暖平均	—	3.11	3.68	3.40	
APF（2006）			—	5.1　/　5.1			
APF（2015）			—	5.7　/　5.7			
外形寸法 H×W×D			mm	235×1590×690		1500×980×370(+80)	
製品質量			kg	40		111	
外装色（マンセル記号）				ホワイト(N9.3)		アイボリー（2.6Y7.6/1.1）	
電源				三相200V　50/60Hz			
電気特性	消費電力	冷房定格　[中間,中間中温,最小中温]	kW	6.43　[1.77、1.45、0.830]			
		暖房定格　[中間,最小]	kW	6.09　[1.65、0.903]			
		最大暖房低温	kW	7.30			
		暖房極低温	kW	―			
	運転電流(冷房定格，暖房定格)		A	冷房　20.0		暖房　18.9	
	力率(冷房定格，暖房定格)		%	冷房　93		暖房　93	
	最大運転電流		A	26.2			
	電源容量		kVA	9.08			
	始動電流		A	―			
設計圧力			MPa	高圧部　4.15　低圧部　2.55			
圧縮機	形名×個数			―		全密閉ロータリー式×1	
	電動機定格出力（極数）		kW			4.20(6P)	
	冷凍機油（種別・封入）		L			FW50S(エーテル)　1.90	
	クランクケースヒーター		kW			0.032	
冷媒・封入量			kg	―		R32　4.20	
送風装置	形名×個数			シロッコファン×4		プロペラファン×2	
	定格風量　冷房		m^3/min	急 30.0 強 25.0 弱 23.0		164	
	定格風量　暖房		m^3/min	急 30.0 強 25.0 弱 23.0		164	
	機外静圧		Pa	―		―	
	電動機定格出力（極数）		kW	《DC》　0.129　(8P)		《DC》　0.120+0.120　(10P)	
保護装置			室内側	過電流、回転信号検出、ヒューズ			
			室外側	過電流(CT方式)、高圧スイッチ、圧縮機吐出温度サーミスター			
配管	冷媒配管長		m	最小　5m　最大　100m			
	高低差		m	外上30m　外下30m			
	冷媒	ガス管	mm	φ15.88（フレア）		φ25.4（ろう付）★1	
		液管	mm	φ9.52（フレア）		φ9.52（フレア）	
	ドレン口	室内側		VP20（外径φ26）			
		室外側		VP25 (別売品　ドレンソケット取付け時)			
運転 SW（温度設定範囲）			℃	リモコン（冷・ドライ 18～30、 暖房 16～30、 冷暖自動 17～27）			
外気運転範囲			℃	冷房　-15～50DB		暖房　-20～24DB	
ダクト接続口			mm	―		―	
外気導入口			mm	φ100			
エアーフィルター				ロングライフフィルター			
運転音（SPL）			dB(A)	冷房 急　42	暖房 急　42	冷房 標準　58	暖房 標準　61
				強　37	強　37	静音1　56	静音1　59
				弱　35	弱　35	静音2　54	静音2　57
						静音3　52	静音3　55
運転音（PWL）			dB(A)	冷　急　60	暖　急　60	冷　標準　76	暖　標準　78
高圧ガス保安法区分				届出不要			
法定冷凍トン				3.44			
主要付属品				据付説明書、配管断熱材 ドレンホース、ホースバンド 継手配管(φ19.05)異径継手配管(φ19.05→φ25.4)			
IP コード				IPX0		IPX4	

※　APF、COP、消費電力量、運転電流、力率はナノイーXをオフにした時のものです。

※　室内ユニットの仕様は室内ユニット 1 台あたりの値です。
※　総合品番にはエコナビセンサーCZ-CSEN1と多機能ワイヤードリモコンCZ-10RT5Cを含みます。
※　性能・電気特性は JIS B8616 に基づいた値です。
　(冷房時：室内吸込空気温度 27℃DB・19℃WB，室外吸込空気温度 35℃DB)
　(暖房時(標準)：室内吸込空気温度 20℃DB・15℃WB 以下、室外吸込空気温度 7℃DB・6℃WB)
　(暖房時(低温)：室内吸込空気温度 20℃DB・15℃WB 以下、室外吸込空気温度 2℃DB・1℃WB)
※　室外の外形寸法欄(　)内は、最大寸法の値です。
※　運転音(PWL：音響パワーレベル)は JIS B8616 に基づいた値です。
　運転音(SPL：音圧レベル)は、室外ユニット正面 1m 高さ 1.5m、室内ユニット正面1m下方1mの値です。
　急：5 速中最大(レベル 5)、強：5 速中中間(レベル 3)、弱：5 速中最小(レベル 1)のときの値です。
　実際に据え付けますと、周囲の騒音や反響などにより表示値より大きくなるのが普通です。
※　工場出荷時の冷媒量で保証しています配管長は30m（ツイン設置時)までです。
※　-5℃以下で冷房運転をする場合には、室外ユニットに別売品の防風板と防雪ダクト(側面・背面)を取り付けてください。
※　設置スペース、サービススペースについては外形寸法図をご確認ください。
※　室内熱負荷に対して、過大な空調機を設置すると、室内の温度や湿度の変化が頻繁となり、室内環境や建物に結露の発生などの影響をおよぼす事があります。
※　室内ユニットの下には、濡れて困るものは置かないでください。湿度がRH80%以上の場合は、露が落ちることがあります。

★1：ガス管接続口でφ19.05→φ25.4(付属品：異径継手配管使用)に変換してください。

■ XEPHY Eco（高効率タイプ）沖縄向け

形名				天井吊形　ナノイーX搭載（ツイン）《三相電源》			
総合品番				PA-P280T7HDZC			
室内・室外ユニット品番				CS-P140T7C×2		CU-P280H7ZC	
パネル品番				―		―	
能力	冷房定格(最小～最大)[中間,中間中温,最小中温]		kW	25.0(6.3～28.0)　[11.3、11.5、6.3]			
	暖房定格(最小～最大)[中間,最小]		kW	28.0(7.0～35.0)　[12.6、7.0]			
	最大暖房低温		kW	23.5			
冷房定格時の顕熱比			—	0.72			
COP冷房定格	COP暖房定格	COP冷暖平均	—	2.79	3.48	3.14	
APF（2006）			—	4.7　/　4.7			
APF（2015）			—	5.3　/　5.3			
外形寸法 H×W×D			mm	235×1590×690		1500×980×370(+80)	
製品質量			kg	40		120	
外装色（マンセル記号）				ホワイト(N9.3)		アイボリー（2.6Y7.6/1.1）	
電源				三相200V　50/60Hz			
電気特性	消費電力	冷房定格　[中間,中間中温,最小中温]	kW	8.96　[2.45、2.00、0.900]			
		暖房定格　[中間,最小]	kW	8.04　[2.24、1.14]			
		最大暖房低温	kW	9.72			
		暖房極低温	kW	―			
	運転電流(冷房定格，暖房定格)		A	冷房　27.5		暖房　24.7	
	力率(冷房定格，暖房定格)		%	冷房　94		暖房　94	
	最大運転電流		A	35.9			
	電源容量		kVA	12.4			
	始動電流		A	―			
設計圧力			MPa	高圧部　4.15　低圧部　2.55			
圧縮機	形名×個数			―		全密閉ロータリー式×1	
	電動機定格出力（極数）		kW			5.50(6P)	
	冷凍機油（種別・封入）		L			FW50S(エーテル)　1.90	
	クランクケースヒーター		kW			0.032	
冷媒・封入量			kg	―		R32　5.20	
送風装置	形名×個数			シロッコファン×4		プロペラファン×2	
	定格風量　冷房		m^3/min	急 34.0 強 28.0 弱 24.0		160	
	定格風量　暖房		m^3/min	急 34.0 強 28.0 弱 24.0		160	
	機外静圧		Pa	―		―	
	電動機定格出力（極数）		kW	《DC》　0.129　(8P)		《DC》　0.120+0.120　(10P)	
保護装置			室内側	過電流、回転信号検出、ヒューズ			
			室外側	過電流(CT方式)、高圧スイッチ、圧縮機吐出温度サーミスター			
配管	冷媒配管長		m	最小　5m　最大　100m			
	高低差		m	外上30m　外下30m			
	冷媒	ガス管	mm	φ15.88（フレア）		φ25.4（ろう付）★1	
		液管	mm	φ9.52（フレア）		φ12.7（フレア）	
	ドレン口	室内側		VP20（外径φ26）			
		室外側		VP25 (別売品　ドレンソケット取付け時)			
運転 SW（温度設定範囲）			℃	リモコン（冷・ドライ 18～30、 暖房 16～30、 冷暖自動 17～27）			
外気運転範囲			℃	冷房　-15～50DB		暖房　-20～24DB	
ダクト接続口			mm	―		―	
外気導入口			mm	φ100			
エアーフィルター				ロングライフフィルター			
運転音（SPL）			dB(A)	冷房 急　46	暖房 急　46	冷房 標準　60	暖房 標準　63
				強　40	強　40	静音1　58	静音1　61
				弱　36	弱　36	静音2　56	静音2　59
						静音3　54	静音3　57
運転音（PWL）			dB(A)	冷　急　64	暖　急　64	冷　標準　78	暖　標準　81
高圧ガス保安法区分				届出不要			
法定冷凍トン				4.20			
主要付属品				据付説明書、配管断熱材 ドレンホース、ホースバンド 継手配管(φ19.05)異径継手配管(φ19.05→φ25.4)			
IP コード				IPX0		IPX4	

※　APF、COP、消費電力量、運転電流、力率はナノイーXをオフにした時のものです。

※　室内ユニットの仕様は室内ユニット 1 台あたりの値です。
※　総合品番にはエコナビセンサーCZ-CSEN1と多機能ワイヤードリモコンCZ-10RT5Cを含みます。
※　性能・電気特性は JIS B8616 に基づいた値です。
　(冷房時：室内吸込空気温度 27℃DB・19℃WB，室外吸込空気温度 35℃DB)
　(暖房時(標準)：室内吸込空気温度 20℃DB・15℃WB 以下、室外吸込空気温度 7℃DB・6℃WB)
　(暖房時(低温)：室内吸込空気温度 20℃DB・15℃WB 以下、室外吸込空気温度 2℃DB・1℃WB)
※　室外の外形寸法欄(　)内は、最大寸法の値です。
※　運転音(PWL：音響パワーレベル)は JIS B8616 に基づいた値です。
　運転音(SPL：音圧レベル)は、室外ユニット正面 1m 高さ 1.5m、室内ユニット正面1m下方1mの値です。
　急：5 速中最大(レベル 5)、強：5 速中中間(レベル 3)、弱：5 速中最小(レベル 1)のときの値です。
　実際に据え付けますと、周囲の騒音や反響などにより表示値より大きくなるのが普通です。
※　工場出荷時の冷媒量で保証しています配管長は30m（ツイン設置時)までです。
※　-5℃以下で冷房運転をする場合には、室外ユニットに別売品の防風板と防雪ダクト(側面・背面)を取り付けてください。
※　設置スペース、サービススペースについては外形寸法図をご確認ください。
※　室内熱負荷に対して、過大な空調機を設置すると、室内の温度や湿度の変化が頻繁となり、室内環境や建物に結露の発生などの影響をおよぼす事があります。
※　室内ユニットの下には、濡れて困るものは置かないでください。湿度がRH80%以上の場合は、露が落ちることがあります。

★1：ガス管接続口でφ19.05→φ25.4(付属品：異径継手配管使用)に変換してください。

■ XEPHY Eco（高効率タイプ）沖縄向け

形名				天井吊形　ナノイーX搭載（トリプル）《三相電源》			
総合品番				PA-P224T7HTZC			
室内・室外ユニット品番				CS-P80T7C×3		CU-P224H7ZC	
パネル品番				―		―	
能力	冷房定格(最小～最大)[中間,中間中温,最小中温]		kW	20.0(6.2～22.4)　[9.0、9.2、6.2]			
	暖房定格(最小～最大)[中間,最小]		kW	22.4(5.6～28.0)　[10.1、5.6]			
	最大暖房低温		kW	20.0			
冷房定格時の顕熱比			—	0.74			
COP冷房定格	COP暖房定格	COP冷暖平均	—	3.11	3.68	3.40	
APF（2006）			—	5.1　/　5.1			
APF（2015）			—	5.7　/　5.7			
外形寸法 H×W×D			mm	235×1275×690		1500×980×370(+80)	
製品質量			kg	33		111	
外装色（マンセル記号）				ホワイト(N9.3)		アイボリー（2.6Y7.6/1.1）	
電源				三相200V　50/60Hz			
電気特性	消費電力	冷房定格　[中間,中間中温,最小中温]	kW	6.43　[1.77、1.45、0.830]			
		暖房定格　[中間,最小]	kW	6.09　[1.65、0.903]			
		最大暖房低温	kW	7.30			
		暖房極低温	kW	―			
	運転電流(冷房定格，暖房定格)		A	冷房　20.0		暖房　18.9	
	力率(冷房定格，暖房定格)		%	冷房　93		暖房　93	
	最大運転電流		A	26.3			
	電源容量		kVA	9.11			
	始動電流		A	―			
設計圧力			MPa	高圧部　4.15　低圧部　2.55			
圧縮機	形名×個数			―		全密閉ロータリー式×1	
	電動機定格出力（極数）		kW			4.20(6P)	
	冷凍機油（種別・封入）		L			FW50S(エーテル)　1.90	
	クランクケースヒーター		kW			0.032	
冷媒・封入量			kg	―		R32　4.20	
送風装置	形名×個数			シロッコファン×3		プロペラファン×2	
	定格風量　冷房		m^3/min	急 21.0 強 18.0 弱 15.5		164	
	定格風量　暖房		m^3/min	急 21.0 強 18.0 弱 15.5		164	
	機外静圧		Pa	―		―	
	電動機定格出力（極数）		kW	《DC》　0.074　(8P)		《DC》　0.120+0.120　(10P)	
保護装置			室内側	過電流、回転信号検出、ヒューズ			
			室外側	過電流(CT方式)、高圧スイッチ、圧縮機吐出温度サーミスター			
配管	冷媒配管長		m	最小　5m　最大　100m			
	高低差		m	外上30m　外下30m			
	冷媒	ガス管	mm	φ15.88（フレア）		φ25.4（ろう付）★1	
		液管	mm	φ9.52（フレア）		φ9.52（フレア）	
	ドレン口	室内側		VP20（外径φ26）			
		室外側		VP25 (別売品　ドレンソケット取付け時)			
運転 SW（温度設定範囲）			℃	リモコン（冷・ドライ 18～30、 暖房 16～30、 冷暖自動 17～27）			
外気運転範囲			℃	冷房　-15～50DB		暖房　-20～24DB	
ダクト接続口			mm	―		―	
外気導入口			mm	φ100			
エアーフィルター				ロングライフフィルター			
運転音（SPL）			dB(A)	冷房 急　39	暖房 急　39	冷房 標準　58	暖房 標準　61
				強　35	強　35	静音1　56	静音1　59
				弱　32	弱　32	静音2　54	静音2　57
						静音3　52	静音3　55
運転音（PWL）			dB(A)	冷　急　57	暖　急　57	冷　標準　76	暖　標準　78
高圧ガス保安法区分				届出不要			
法定冷凍トン				3.44			
主要付属品				据付説明書、配管断熱材 ドレンホース、ホースバンド 継手配管(φ19.05)異径継手配管(φ19.05→φ25.4)			
IP コード				IPX0		IPX4	

※　APF、COP、消費電力量、運転電流、力率はナノイーXをオフにした時のものです。

※　室内ユニットの仕様は室内ユニット 1 台あたりの値です。
※　総合品番にはエコナビセンサーCZ-CSEN1と多機能ワイヤードリモコンCZ-10RT5Cを含みます。
※　性能・電気特性は JIS B8616 に基づいた値です。
　(冷房時：室内吸込空気温度 27℃DB・19℃WB，室外吸込空気温度 35℃DB)
　(暖房時(標準)：室内吸込空気温度 20℃DB・15℃WB 以下、室外吸込空気温度 7℃DB・6℃WB)
　(暖房時(低温)：室内吸込空気温度 20℃DB・15℃WB 以下、室外吸込空気温度 2℃DB・1℃WB)
※　室外の外形寸法欄(　)内は、最大寸法の値です。
※　運転音(PWL：音響パワーレベル)は JIS B8616 に基づいた値です。
　運転音(SPL：音圧レベル)は、室外ユニット正面 1m 高さ 1.5m、室内ユニット正面1m下方1mの値です。
　急：5 速中最大(レベル 5)、強：5 速中中間(レベル 3)、弱：5 速中最小(レベル 1)のときの値です。
　実際に据え付けますと、周囲の騒音や反響などにより表示値より大きくなるのが普通です。
※　工場出荷時の冷媒量で保証しています配管長は30m（トリプル設置時)までです。
※　-5℃以下で冷房運転をする場合には、室外ユニットに別売品の防風板と防雪ダクト(側面・背面)を取り付けてください。
※　設置スペース、サービススペースについては外形寸法図をご確認ください。
※　室内熱負荷に対して、過大な空調機を設置すると、室内の温度や湿度の変化が頻繁となり、室内環境や建物に結露の発生などの影響をおよぼす事があります。
※　室内ユニットの下には、濡れて困るものは置かないでください。湿度がRH80%以上の場合は、露が落ちることがあります。

★1：ガス管接続口でφ19.05→φ25.4(付属品：異径継手配管使用)に変換してください。

■ XEPHY Eco（高効率タイプ）沖縄向け

形名				天井吊形　ナノイーX搭載（ダブルツイン）《三相電源》			
総合品番				PA-P224T7HVZC			
室内・室外ユニット品番				CS-P56T7C×4		CU-P224H7ZC	
パネル品番				―		―	
能力	冷房定格(最小～最大)[中間,中間中温,最小中温]		kW	20.0(6.2～22.4)　[9.0、9.2、6.2]			
	暖房定格(最小～最大)[中間,最小]		kW	22.4(5.6～28.0)　[10.1、5.6]			
	最大暖房低温		kW	20.0			
冷房定格時の顕熱比			—	0.75			
COP冷房定格	COP暖房定格	COP冷暖平均	—	3.11	3.68	3.40	
APF（2006）			—	5.1　/　5.1			
APF（2015）			—	5.7　/　5.7			
外形寸法 H×W×D			mm	235×960×690		1500×980×370(+80)	
製品質量			kg	27		111	
外装色（マンセル記号）				ホワイト(N9.3)		アイボリー（2.6Y7.6/1.1）	
電源				三相200V　50/60Hz			
電気特性	消費電力	冷房定格　[中間,中間中温,最小中温]	kW	6.43　[1.77、1.45、0.830]			
		暖房定格　[中間,最小]	kW	6.09　[1.65、0.903]			
		最大暖房低温	kW	7.30			
		暖房極低温	kW	―			
	運転電流(冷房定格，暖房定格)		A	冷房　20.0		暖房　18.9	
	力率(冷房定格，暖房定格)		%	冷房　93		暖房　93	
	最大運転電流		A	26.2			
	電源容量		kVA	9.08			
	始動電流		A	―			
設計圧力			MPa	高圧部　4.15　低圧部　2.55			
圧縮機	形名×個数			―		全密閉ロータリー式×1	
	電動機定格出力（極数）		kW			4.20(6P)	
	冷凍機油（種別・封入）		L			FW50S(エーテル)　1.90	
	クランクケースヒーター		kW			0.032	
冷媒・封入量			kg	―		R32　4.20	
送風装置	形名×個数			シロッコファン×2		プロペラファン×2	
	定格風量　冷房		m^3/min	急 15.0 強 12.5 弱 10.5		164	
	定格風量　暖房		m^3/min	急 15.0 強 12.5 弱 10.5		164	
	機外静圧		Pa	―		―	
	電動機定格出力（極数）		kW	《DC》　0.032　(8P)		《DC》　0.120+0.120　(10P)	
保護装置			室内側	過電流、回転信号検出、ヒューズ			
			室外側	過電流(CT方式)、高圧スイッチ、圧縮機吐出温度サーミスター			
配管	冷媒配管長		m	最小　5m　最大　100m			
	高低差		m	外上30m　外下30m			
	冷媒	ガス管	mm	φ12.7（フレア）		φ25.4（ろう付）★1	
		液管	mm	φ6.35（フレア）		φ9.52（フレア）	
	ドレン口	室内側		VP20（外径φ26）			
		室外側		VP25 (別売品　ドレンソケット取付け時)			
運転 SW（温度設定範囲）			℃	リモコン（冷・ドライ 18～30、 暖房 16～30、 冷暖自動 17～27）			
外気運転範囲			℃	冷房　-15～50DB		暖房　-20～24DB	
ダクト接続口			mm	―		―	
外気導入口			mm	φ100			
エアーフィルター				ロングライフフィルター			
運転音（SPL）			dB(A)	冷房 急　38	暖房 急　38	冷房 標準　58	暖房 標準　61
				強　34	強　34	静音1　56	静音1　59
				弱　29	弱　29	静音2　54	静音2　57
						静音3　52	静音3　55
運転音（PWL）			dB(A)	冷　急　56	暖　急　56	冷　標準　76	暖　標準　78
高圧ガス保安法区分				届出不要			
法定冷凍トン				3.44			
主要付属品				据付説明書、配管断熱材 ドレンホース、ホースバンド 継手配管(φ19.05)異径継手配管(φ19.05→φ25.4)			
IP コード				IPX0		IPX4	

※　APF、COP、消費電力量、運転電流、力率はナノイーXをオフにした時のものです。

※　室内ユニットの仕様は室内ユニット 1 台あたりの値です。
※　総合品番にはエコナビセンサーCZ-CSEN1と多機能ワイヤードリモコンCZ-10RT5Cを含みます。
※　性能・電気特性は JIS B8616 に基づいた値です。
　(冷房時：室内吸込空気温度 27℃DB・19℃WB，室外吸込空気温度 35℃DB)
　(暖房時(標準)：室内吸込空気温度 20℃DB・15℃WB 以下、室外吸込空気温度 7℃DB・6℃WB)
　(暖房時(低温)：室内吸込空気温度 20℃DB・15℃WB 以下、室外吸込空気温度 2℃DB・1℃WB)
※　室外の外形寸法欄(　)内は、最大寸法の値です。
※　運転音(PWL：音響パワーレベル)は JIS B8616 に基づいた値です。
　運転音(SPL：音圧レベル)は、室外ユニット正面 1m 高さ 1.5m、室内ユニット正面1m下方1mの値です。
　急：5 速中最大(レベル 5)、強：5 速中中間(レベル 3)、弱：5 速中最小(レベル 1)のときの値です。
　実際に据え付けますと、周囲の騒音や反響などにより表示値より大きくなるのが普通です。
※　工場出荷時の冷媒量で保証しています配管長は30m（ダブルツイン設置時)までです。
※　-5℃以下で冷房運転をする場合には、室外ユニットに別売品の防風板と防雪ダクト(側面・背面)を取り付けてください。
※　設置スペース、サービススペースについては外形寸法図をご確認ください。
※　室内熱負荷に対して、過大な空調機を設置すると、室内の温度や湿度の変化が頻繁となり、室内環境や建物に結露の発生などの影響をおよぼす事があります。
※　室内ユニットの下には、濡れて困るものは置かないでください。湿度がRH80%以上の場合は、露が落ちることがあります。

★1：ガス管接続口でφ19.05→φ25.4(付属品：異径継手配管使用)に変換してください。

■ XEPHY Eco（高効率タイプ）沖縄向け

形名				天井吊形　ナノイーX搭載（ダブルツイン）《三相電源》			
総合品番				PA-P280T7HVZC			
室内・室外ユニット品番				CS-P71T7C×4		CU-P280H7ZC	
パネル品番				―		―	
能力	冷房定格(最小～最大)[中間,中間中温,最小中温]		kW	25.0(6.3～28.0)　[11.3、11.5、6.3]			
能力	暖房定格(最小～最大)[中間,最小]		kW	28.0(7.0～35.0)　[12.6、7.0]			
能力	最大暖房低温		kW	23.5			
冷房定格時の顕熱比			—	0.79			
COP冷房定格	COP暖房定格	COP冷暖平均	—	2.79	3.48	3.14	
APF（2006）			—	4.7　/　4.7			
APF（2015）			—	5.3　/　5.3			
外形寸法 H×W×D			mm	235×1275×690		1500×980×370(+80)	
製品質量			kg	33		120	
外装色（マンセル記号）				ホワイト(N9.3)		アイボリー（2.6Y7.6/1.1）	
電源				三相200V　50/60Hz			
電気特性	消費電力	冷房定格　[中間,中間中温,最小中温]	kW	8.96　[2.45、2.00、0.900]			
電気特性	消費電力	暖房定格　[中間,最小]	kW	8.04　[2.24、1.14]			
電気特性	消費電力	最大暖房低温	kW	9.72			
電気特性	消費電力	暖房極低温	kW	―			
電気特性	運転電流(冷房定格，暖房定格)		A	冷房　27.5		暖房　24.7	
電気特性	力率(冷房定格，暖房定格)		%	冷房　94		暖房　94	
電気特性	最大運転電流		A	36.2			
電気特性	電源容量		kVA	12.5			
電気特性	始動電流		A	―			
設計圧力			MPa	高圧部　4.15　低圧部　2.55			
圧縮機	形名×個数			―		全密閉ロータリー式×1	
圧縮機	電動機定格出力（極数）		kW	―		5.50(6P)	
圧縮機	冷凍機油（種別・封入）		L	―		FW50S(エーテル)　1.90	
圧縮機	クランクケースヒーター		kW	―		0.032	
冷媒・封入量			kg	―		R32　5.20	
送風装置	形名×個数			シロッコファン×3		プロペラファン×2	
送風装置	定格風量　冷房		m^3/min	急 21.0 強 18.0 弱 15.5		160	
送風装置	定格風量　暖房		m^3/min	急 21.0 強 18.0 弱 15.5		160	
送風装置	機外静圧		Pa	―		―	
送風装置	電動機定格出力（極数）		kW	《DC》　0.074　(8P)		《DC》　0.120+0.120　(10P)	
保護装置			室内側	過電流、回転信号検出、ヒューズ			
保護装置			室外側	過電流(CT方式)、高圧スイッチ、圧縮機吐出温度サーミスター			
配管	冷媒配管長		m	最小　5m　最大　100m			
配管	高低差		m	外上30m　外下30m			
配管	冷媒	ガス管	mm	φ15.88（フレア）		φ25.4（ろう付）★1	
配管	冷媒	液管	mm	φ9.52（フレア）		φ12.7（フレア）	
配管	ドレン口	室内側		VP20（外径φ26）			
配管	ドレン口	室外側		VP25 (別売品　ドレンソケット取付け時)			
運転 SW（温度設定範囲）			℃	リモコン（冷・ドライ 18～30、 暖房 16～30、 冷暖自動 17～27)			
外気運転範囲			℃	冷房　-15～50DB		暖房　-20～24DB	
ダクト接続口			mm	―		―	
外気導入口			mm	φ100			
エアーフィルター				ロングライフフィルター			
運転音（SPL）			dB(A)	冷房　急　39	暖房　急　39	冷房　標準　60	暖房　標準　63
運転音（SPL）			dB(A)	冷房　強　35	暖房　強　35	冷房　静音1　58	暖房　静音1　61
運転音（SPL）			dB(A)	冷房　弱　32	暖房　弱　32	冷房　静音2　56	暖房　静音2　59
運転音（SPL）			dB(A)			冷房　静音3　54	暖房　静音3　57
運転音（PWL）			dB(A)	冷　急　57	暖　急　57	冷　標準　78	暖　標準　81
高圧ガス保安法区分				届出不要			
法定冷凍トン				4.20			
主要付属品				据付説明書、配管断熱材 ドレンホース、ホースバンド 継手配管(φ19.05)異径継手配管(φ19.05→φ25.4)			
IP コード				IPX0		IPX4	

※　APF、COP、消費電力量、運転電流、力率はナノイーXをオフにした時のものです。

※　室内ユニットの仕様は室内ユニット 1 台あたりの値です。
※　総合品番にはエコナビセンサーCZ-CSEN1と多機能ワイヤードリモコンCZ-10RT5Cを含みます。
※　性能・電気特性は JIS B8616 に基づいた値です。
　(冷房時：室内吸込空気温度 27℃DB・19℃WB，室外吸込空気温度 35℃DB)
　(暖房時(標準)：室内吸込空気温度 20℃DB・15℃WB 以下、室外吸込空気温度 7℃DB・6℃WB)
　(暖房時(低温)：室内吸込空気温度 20℃DB・15℃WB 以下、室外吸込空気温度 2℃DB・1℃WB)
※　室外の外形寸法欄(　)内は、最大寸法の値です。
※　運転音(PWL：音響パワーレベル)は JIS B8616 に基づいた値です。
　運転音(SPL：音圧レベル)は、室外ユニット正面 1m 高さ 1.5m、室内ユニット正面1m下方1mの値です。
　急：5 速中最大(レベル 5)、強：5 速中中間(レベル 3)、弱：5 速中最小(レベル 1)のときの値です。
　実際に据え付けますと、周囲の騒音や反響などにより表示値より大きくなるのが普通です。
※　工場出荷時の冷媒量で保証しています配管長は30m（ダブルツイン設置時)までです。
※　-5℃以下で冷房運転をする場合には、室外ユニットに別売品の防風板と防雪ダクト(側面・背面)を取り付けてください。
※　設置スペース、サービススペースについては外形寸法図をご確認ください。
※　室内熱負荷に対して、過大な空調機を設置すると、室内の温度や湿度の変化が頻繁となり、室内環境や建物に結露の発生などの影響をおよぼす事があります。
※　室内ユニットの下には、濡れて困るものは置かないでください。湿度がRH80%以上の場合は、露が落ちることがあります。

★1：ガス管接続口でφ19.05→φ25.4(付属品：異径継手配管使用)に変換してください。

■ XEPHY Eco（高効率タイプ）沖縄向け

| | | |

■ XEPHY Eco（高効率タイプ）沖縄向け

形名					天井吊形　ナノイーX搭載（シングル）《三相電源》									
総合品番					PA-P45T7HZNC									
室内・室外ユニット品番					CS-P45T7C							CU-P45H7ZC		
パネル品番					—							—		
能力	冷房定格(最小～最大)[中間,中間中温,最小中温]			kW	4.0(1.1～4.5)　[1.8、1.9、1.1]									
能力	暖房定格(最小～最大)[中間,最小]			kW	4.5(1.2～6.0)　[2.1、1.2]									
能力	最大暖房低温			kW	5.1									
冷房定格時の顕熱比				—	0.80									
COP冷房定格	COP暖房定格	COP冷暖平均		—	4.28		4.37					4.33		
APF（2006）				—	5.9　/　5.9									
APF（2015）				—	6.3　/　6.3									
外形寸法 H×W×D				mm	235×960×690							630×799(+91)×299(+64)		
製品質量				kg	27							39		
外装色（マンセル記号）					ホワイト(N9.3)							アイボリー（2.6Y7.6/1.1）		
電源					三相200V　50/60Hz									
電気特性	消費電力	冷房定格　[中間,中間中温,最小中温]		kW	0.935　[0.295、0.245、0.135]									
電気特性	消費電力	暖房定格　[中間,最小]		kW	1.03　[0.330、0.205]									
電気特性	消費電力	最大暖房低温		kW	1.97									
電気特性	消費電力	暖房極低温		kW	—									
電気特性	運転電流(冷房定格 , 暖房定格)			A	冷房　2.9							暖房　3.2		
電気特性	力率(冷房定格 , 暖房定格)			%	冷房　92							暖房　92		
電気特性	最大運転電流			A	9.3									
電気特性	電源容量			kVA	3.22									
電気特性	始動電流			A	—									
設計圧力				MPa	高圧部　4.15　低圧部　2.55									
圧縮機	形名×個数				—							全密閉ロータリー式×1		
圧縮機	電動機定格出力（極数）			kW								1.10(6P)		
圧縮機	冷凍機油（種別・封入）			L								FW50S(エーテル)　0.45		
圧縮機	クランクケースヒーター			kW								—		
冷媒・封入量				kg	—							R32　1.10		
送風装置	形名×個数				シロッコファン×2							プロペラファン×1		
送風装置	定格風量　冷房			m^3/min	急 14.0 強 12.0 弱 10.5							41		
送風装置	定格風量　暖房			m^3/min	急 14.0 強 12.0 弱 10.5							41		
送風装置	機外静圧			Pa	—							—		
送風装置	電動機定格出力（極数）			kW	《DC》　0.032　(8P)							《DC》　0.060　(8P)		
保護装置				室内側	過電流、回転信号検出、ヒューズ									
保護装置				室外側	過電流(CT方式)、高圧スイッチ、圧縮機吐出温度サーミスター									
配管	冷媒配管長			m	最小　3m　最大　40m									
配管	高低差			m	外上30m　外下15m									
配管	冷媒	ガス管		mm	φ12.7（フレア）							φ12.7（フレア）		
配管	冷媒	液管		mm	φ6.35（フレア）							φ6.35（フレア）		
配管	ドレン口	室内側			VP20（外径φ26）									
配管	ドレン口	室外側			ビニールホース接続（内径φ16：現地調達） (別売品　ドレンソケット取付け時)									
運転 SW（温度設定範囲）				℃	リモコン（冷・ドライ 18～30、 暖房 16～30、 冷暖自動 17～27）									
外気運転範囲				℃	冷房　-15～50DB							暖房　-20～24DB		
ダクト接続口				mm	—							—		
外気導入口				mm	φ100									
エアーフィルター					ロングライフフィルター									
運転音（SPL）				dB(A)	冷房	急　36	暖房	急　36	冷房	標準　45	暖房	標準　46		
						強　33		強　33		静音1　43		静音1　44		
						弱　29		弱　29		静音2　41		静音2　42		
										静音3　39		静音3　40		
運転音（PWL）				dB(A)	冷	急　54	暖	急　54	冷	標準　63	暖	標準　64		
高圧ガス保安法区分					届出不要									
法定冷凍トン					1.05									
主要付属品					据付説明書、配管断熱材 ドレンホース、ホースバンド									
IP コード					IPX0							IPX4		

※　APF、COP、消費電力量、運転電流、力率はナノイーXをオフにした時のものです。

※　室内ユニットの仕様は室内ユニット 1 台あたりの値です。
※　総合品番には多機能ワイヤードリモコンCZ-10RT5Cを含みます。
※　性能・電気特性は JIS B8616 に基づいた値です。
(冷房時：室内吸込空気温度 27℃DB・19℃WB，室外吸込空気温度 35℃DB)
(暖房時(標準)：室内吸込空気温度 20℃DB・15℃WB 以下、室外吸込空気温度 7℃DB・6℃WB)
(暖房時(低温)：室内吸込空気温度 20℃DB・15℃WB 以下、室外吸込空気温度 2℃DB・1℃WB)
※　室外の外形寸法欄(　)内は、最大寸法の値です。
※　運転音(PWL：音響パワーレベル)は JIS B8616 に基づいた値です。
運転音(SPL：音圧レベル)は、室外ユニット正面 1m 高さ 1.5m、室内ユニット正面1m下方1mの値です。
急：5 速中最大(レベル 5)、強：5 速中中間(レベル 3)、弱：5 速中最小(レベル 1)のときの値です。
実際に据え付けますと、周囲の騒音や反響などにより表示値より大きくなるのが普通です。
※　工場出荷時の冷媒量で保証しています配管長は30m（シングル設置時)までです。
※　-5℃以下で冷房運転をする場合には、室外ユニットに別売品の防風板と防雪ダクト(側面・背面)を取り付けてください。
※　設置スペース、サービススペースについては外形寸法図をご確認ください。
※　室内熱負荷に対して、過大な空調機を設置すると、室内の温度や湿度の変化が頻繁となり、室内環境や建物に結露の発生などの影響をおよぼす事があります。
※　室内ユニットの下には、濡れて困るものは置かないでください。湿度がRH80%以上の場合は、露が落ちることがあります。

■ XEPHY Eco（高効率タイプ）沖縄向け

| | | |

■ XEPHY Eco（高効率タイプ）沖縄向け

形名				天井吊形　ナノイーX搭載（シングル）《三相電源》			
総合品番				PA-P56T7HZNC			
室内・室外ユニット品番				CS-P56T7C		CU-P56H7ZC	
パネル品番				―		―	
能力	冷房定格(最小～最大)[中間,中間中温,最小中温]		kW	5.0(1.2～5.6)　[2.3、2.4、1.3]			
	暖房定格(最小～最大)[中間,最小]		kW	5.6(1.3～7.0)　[2.6、1.4]			
	最大暖房低温		kW	5.7			
冷房定格時の顕熱比			—	0.75			
COP冷房定格	COP暖房定格	COP冷暖平均	—	3.79	3.86	3.83	
APF（2006）			—	5.4　/　5.4			
APF（2015）			—	5.8　/　5.8			
外形寸法 H×W×D			mm	235×960×690		630×799(+91)×299(+64)	
製品質量			kg	27		39	
外装色（マンセル記号）				ホワイト(N9.3)		アイボリー（2.6Y7.6/1.1）	
電源				三相200V　50/60Hz			
電気特性	消費電力	冷房定格　[中間,中間中温,最小中温]	kW	1.32　[0.385、0.335、0.185]			
		暖房定格　[中間,最小]	kW	1.45　[0.445、0.255]			
		最大暖房低温	kW	2.63			
		暖房極低温	kW	―			
	運転電流(冷房定格，暖房定格)		A	冷房　4.1		暖房　4.5	
	力率(冷房定格，暖房定格)		%	冷房　93		暖房　93	
	最大運転電流		A	9.8			
	電源容量		kVA	3.39			
	始動電流		A	―			
設計圧力			MPa	高圧部　4.15　低圧部　2.55			
圧縮機	形名×個数			―		全密閉ロータリー式×1	
	電動機定格出力（極数）		kW			1.50(6P)	
	冷凍機油（種別・封入）		L			FW50S(エーテル)　0.45	
	クランクケースヒーター		kW			―	
冷媒・封入量			kg	―		R32　1.25	
送風装置	形名×個数			シロッコファン×2		プロペラファン×1	
	定格風量　冷房		m^3/min	急 15.0 強 12.5 弱 10.5		43	
	定格風量　暖房		m^3/min	急 15.0 強 12.5 弱 10.5		43	
	機外静圧		Pa	―		―	
	電動機定格出力（極数）		kW	《DC》　0.032　(8P)		《DC》　0.060　(8P)	
保護装置			室内側	過電流、回転信号検出、ヒューズ			
			室外側	過電流(CT方式)、高圧スイッチ、圧縮機吐出温度サーミスター			
配管	冷媒配管長		m	最小　3m　最大　40m			
	高低差		m	外上30m　外下15m			
	冷媒	ガス管	mm	φ12.7（フレア）		φ12.7（フレア）	
		液管	mm	φ6.35（フレア）		φ6.35（フレア）	
	ドレン口	室内側		VP20（外径φ26）			
		室外側		ビニールホース接続（内径φ16：現地調達） (別売品　ドレンソケット取付け時)			
運転 SW（温度設定範囲）			℃	リモコン（冷・ドライ 18～30、 暖房 16～30、 冷暖自動 17～27)			
外気運転範囲			℃	冷房　-15～50DB		暖房　-20～24DB	
ダクト接続口			mm	―		―	
外気導入口			mm	φ100			
エアーフィルター				ロングライフフィルター			
運転音（SPL）			dB(A)	冷房 急　38	暖房 急　38	冷房 標準　46	暖房 標準　47
				強　34	強　34	静音1　44	静音1　45
				弱　29	弱　29	静音2　42	静音2　43
						静音3　40	静音3　41
運転音（PWL）			dB(A)	冷 急　56	暖 急　56	冷 標準　64	暖 標準　65
高圧ガス保安法区分				届出不要			
法定冷凍トン				1.12			
主要付属品				据付説明書、配管断熱材 ドレンホース、ホースバンド			
IP コード				IPX0		IPX4	

※　APF、COP、消費電力量、運転電流、力率はナノイーXをオフにした時のものです。

※　室内ユニットの仕様は室内ユニット 1 台あたりの値です。
※　総合品番には多機能ワイヤードリモコンCZ-10RT5Cを含みます。
※　性能・電気特性は JIS B8616 に基づいた値です。
(冷房時：室内吸込空気温度 27℃DB・19℃WB，室外吸込空気温度 35℃DB)
(暖房時(標準)：室内吸込空気温度 20℃DB・15℃WB 以下、室外吸込空気温度 7℃DB・6℃WB)
(暖房時(低温)：室内吸込空気温度 20℃DB・15℃WB 以下、室外吸込空気温度 2℃DB・1℃WB)
※　室外の外形寸法欄(　)内は、最大寸法の値です。
※　運転音(PWL：音響パワーレベル)は JIS B8616 に基づいた値です。
運転音(SPL：音圧レベル)は、室外ユニット正面 1m 高さ 1.5m、室内ユニット正面1m下方1mの値です。
急：5 速中最大(レベル 5)、強：5 速中中間(レベル 3)、弱：5 速中最小(レベル 1)のときの値です。
実際に据え付けますと、周囲の騒音や反響などにより表示値より大きくなるのが普通です。
※　工場出荷時の冷媒量で保証しています配管長は30m（シングル設置時)までです。
※　-5℃以下で冷房運転をする場合には、室外ユニットに別売品の防風板と防雪ダクト(側面・背面)を取り付けてください。
※　設置スペース、サービススペースについては外形寸法図をご確認ください。
※　室内熱負荷に対して、過大な空調機を設置すると、室内の温度や湿度の変化が頻繁となり、室内環境や建物に結露の発生などの影響をおよぼす事があります。
※　室内ユニットの下には、濡れて困るものは置かないでください。湿度がRH80%以上の場合は、露が落ちることがあります。

■ XEPHY Eco（高効率タイプ）沖縄向け

形名				天井吊形　ナノイーX搭載（シングル）《三相電源》			
総合品番				PA-P63T7HZNC			
室内・室外ユニット品番				CS-P63T7C		CU-P63H7ZC	
パネル品番				―		―	
能力	冷房定格(最小～最大)[中間,中間中温,最小中温]		kW	5.6(1.3～6.3)　[2.7、2.9、1.4]			
	暖房定格(最小～最大)[中間,最小]		kW	6.3(1.4～8.0)　[2.9、1.6]			
	最大暖房低温		kW	6.1			
冷房定格時の顕熱比			—	0.81			
COP冷房定格	COP暖房定格	COP冷暖平均	—	3.86	4.06	3.96	
APF（2006）			—	5.5　/　5.5			
APF（2015）			—	5.9　/　5.9			
外形寸法 H×W×D			mm	235×1275×690		630×799(+91)×299(+64)	
製品質量			kg	33		41	
外装色（マンセル記号）				ホワイト(N9.3)		アイボリー（2.6Y7.6/1.1）	
電源				三相200V　50/60Hz			
電気特性	消費電力	冷房定格　[中間,中間中温,最小中温]	kW	1.45　[0.470、0.410、0.195]			
		暖房定格　[中間,最小]	kW	1.55　[0.490、0.290]			
		最大暖房低温	kW	2.23			
		暖房極低温	kW	―			
	運転電流(冷房定格，暖房定格)		A	冷房　4.5		暖房　4.8	
	力率(冷房定格，暖房定格)		%	冷房　93		暖房　93	
	最大運転電流		A	9.9			
	電源容量		kVA	3.43			
	始動電流		A	―			
設計圧力			MPa	高圧部　4.15　低圧部　2.55			
圧縮機	形名×個数			―		全密閉ロータリー式×1	
	電動機定格出力（極数）		kW			1.50(6P)	
	冷凍機油（種別・封入）		L			FW50S(エーテル)　0.45	
	クランクケースヒーター		kW			―	
冷媒・封入量			kg	―		R32　1.40	
送風装置	形名×個数			シロッコファン×3		プロペラファン×1	
	定格風量　冷房		m^3/min	急 20.0 強 17.0 弱 14.5		44	
	定格風量　暖房		m^3/min	急 20.0 強 17.0 弱 14.5		42	
	機外静圧		Pa	―		―	
	電動機定格出力（極数）		kW	《DC》　0.074　(8P)		《DC》　0.060　(8P)	
保護装置			室内側	過電流、回転信号検出、ヒューズ			
			室外側	過電流(CT方式)、高圧スイッチ、圧縮機吐出温度サーミスター			
配管	冷媒配管長		m	最小　3m　最大　40m			
	高低差		m	外上30m　外下15m			
	冷媒	ガス管	mm	φ12.7（フレア）		φ12.7（フレア）	
		液管	mm	φ6.35（フレア）		φ6.35（フレア）	
	ドレン口	室内側		VP20（外径φ26）			
		室外側		ビニールホース接続（内径φ16：現地調達） （別売品　ドレンソケット取付け時）			
運転 SW（温度設定範囲）			℃	リモコン（冷・ドライ 18～30、 暖房 16～30、 冷暖自動 17～27）			
外気運転範囲			℃	冷房　-15～50DB		暖房　-20～24DB	
ダクト接続口			mm	―		―	
外気導入口			mm	φ100			
エアーフィルター				ロングライフフィルター			
運転音（SPL）			dB(A)	冷房 急　38	暖房 急　38	冷房 標準　48	暖房 標準　49
				強　34	強　34	静音1　46	静音1　47
				弱　31	弱　31	静音2　44	静音2　45
						静音3　42	静音3　43
運転音（PWL）			dB(A)	冷 急　56	暖 急　56	冷 標準　65	暖 標準　66
高圧ガス保安法区分				届出不要			
法定冷凍トン				1.12			
主要付属品				据付説明書、配管断熱材 ドレンホース、ホースバンド			
IP コード				IPX0		IPX4	

※　APF、COP、消費電力量、運転電流、力率はナノイーXをオフにした時のものです。

※　室内ユニットの仕様は室内ユニット 1 台あたりの値です。
※　総合品番には多機能ワイヤードリモコンCZ-10RT5Cを含みます。
※　性能・電気特性は JIS B8616 に基づいた値です。
（冷房時：室内吸込空気温度 27℃DB・19℃WB，室外吸込空気温度 35℃DB）
（暖房時(標準)：室内吸込空気温度 20℃DB・15℃WB 以下、室外吸込空気温度 7℃DB・6℃WB）
（暖房時(低温)：室内吸込空気温度 20℃DB・15℃WB 以下、室外吸込空気温度 2℃DB・1℃WB）
※　室外の外形寸法欄(　)内は、最大寸法の値です。
※　運転音(PWL：音響パワーレベル)は JIS B8616 に基づいた値です。
運転音(SPL：音圧レベル)は、室外ユニット正面 1m 高さ 1.5m、室内ユニット正面1m下方1mの値です。
急：5 速中最大(レベル 5)、強：5 速中中間(レベル 3)、弱：5 速中最小(レベル 1)のときの値です。
実際に据え付けますと、周囲の騒音や反響などにより表示値より大きくなるのが普通です。
※　工場出荷時の冷媒量で保証しています配管長は30m（シングル設置時)までです。
※　-5℃以下で冷房運転をする場合には、室外ユニットに別売品の防風板と防雪ダクト(側面・背面)を取り付けてください。
※　設置スペース、サービススペースについては外形寸法図をご確認ください。
※　室内熱負荷に対して、過大な空調機を設置すると、室内の温度や湿度の変化が頻繁となり、室内環境や建物に結露の発生などの影響をおよぼす事があります。
※　室内ユニットの下には、濡れて困るものは置かないでください。湿度がRH80%以上の場合は、露が落ちることがあります。

■ XEPHY Eco（高効率タイプ）沖縄向け

形名				天井吊形　ナノイーX搭載（シングル）《三相電源》			
総合品番				PA-P80T7HZNC			
室内・室外ユニット品番				CS-P80T7C		CU-P80H7ZC	
パネル品番				―		―	
能力	冷房定格(最小～最大)[中間,中間中温,最小中温]		kW	7.1(1.7～8.0)　[3.2、3.4、1.8]			
	暖房定格(最小～最大)[中間,最小]		kW	8.0(1.5～9.0)　[3.6、2.0]			
	最大暖房低温		kW	6.4			
冷房定格時の顕熱比			—	0.74			
COP冷房定格	COP暖房定格	COP冷暖平均	—	3.06	3.51	3.29	
APF（2006）			—	5.4　/　5.4			
APF（2015）			—	5.8　/　5.8			
外形寸法 H×W×D			mm	235×1275×690		630×799(+91)×299(+64)	
製品質量			kg	33		41	
外装色（マンセル記号）				ホワイト(N9.3)		アイボリー（2.6Y7.6/1.1）	
電源				三相200V　50/60Hz			
電気特性	消費電力	冷房定格　[中間,中間中温,最小中温]	kW	2.32　[0.535、0.470、0.235]			
		暖房定格　[中間,最小]	kW	2.28　[0.565、0.390]			
		最大暖房低温	kW	2.34			
		暖房極低温	kW	―			
	運転電流(冷房定格，暖房定格)		A	冷房　7.1		暖房　7.0	
	力率(冷房定格，暖房定格)		%	冷房　94		暖房　94	
	最大運転電流		A	9.9			
	電源容量		kVA	3.43			
	始動電流		A	―			
設計圧力			MPa	高圧部　4.15　低圧部　2.55			
圧縮機	形名×個数			―		全密閉ロータリー式×1	
	電動機定格出力（極数）		kW			2.00(6P)	
	冷凍機油（種別・封入）		L			FW50S(エーテル)　0.45	
	クランクケースヒーター		kW			―	
冷媒・封入量			kg	―		R32　1.40	
送風装置	形名×個数			シロッコファン×3		プロペラファン×1	
	定格風量　冷房		m^3/min	急 21.0 強 18.0 弱 15.5		44	
	定格風量　暖房		m^3/min	急 21.0 強 18.0 弱 15.5		46	
	機外静圧		Pa	―		―	
	電動機定格出力（極数）		kW	《DC》　0.074　(8P)		《DC》　0.060　(8P)	
保護装置			室内側	過電流、回転信号検出、ヒューズ			
			室外側	過電流(CT方式)、高圧スイッチ、圧縮機吐出温度サーミスター			
配管	冷媒配管長		m	最小　3m　最大　40m			
	高低差		m	外上30m　外下15m			
	冷媒	ガス管	mm	φ15.88（フレア）		φ15.88（フレア）	
		液管	mm	φ9.52（フレア）		φ9.52（フレア）	
	ドレン口	室内側		VP20（外径φ26）			
		室外側		ビニールホース接続（内径φ16：現地調達） （別売品　ドレンソケット取付け時）			
運転 SW（温度設定範囲）			℃	リモコン（冷・ドライ 18～30、 暖房 16～30、 冷暖自動 17～27）			
外気運転範囲			℃	冷房　-15～50DB		暖房　-20～24DB	
ダクト接続口			mm	―		―	
外気導入口			mm	φ100			
エアーフィルター				ロングライフフィルター			
運転音（SPL）			dB(A)	冷房 急　39	暖房 急　39	冷房 標準　48	暖房 標準　52
				強　35	強　35	静音1　46	静音1　50
				弱　32	弱　32	静音2　44	静音2　48
						静音3　42	静音3　46
運転音（PWL）			dB(A)	冷　急　57	暖　急　57	冷　標準　67	暖　標準　70
高圧ガス保安法区分				届出不要			
法定冷凍トン				1.12			
主要付属品				据付説明書、配管断熱材 ドレンホース、ホースバンド			
IP コード				IPX0		IPX4	

※　APF、COP、消費電力量、運転電流、力率はナノイーXをオフにした時のものです。

※　室内ユニットの仕様は室内ユニット 1 台あたりの値です。
※　総合品番には多機能ワイヤードリモコンCZ-10RT5Cを含みます。
※　性能・電気特性は JIS B8616 に基づいた値です。
（冷房時：室内吸込空気温度 27℃DB・19℃WB，室外吸込空気温度 35℃DB）
（暖房時(標準)：室内吸込空気温度 20℃DB・15℃WB 以下、室外吸込空気温度 7℃DB・6℃WB）
（暖房時(低温)：室内吸込空気温度 20℃DB・15℃WB 以下、室外吸込空気温度 2℃DB・1℃WB）
※　室外の外形寸法欄（　）内は、最大寸法の値です。
※　運転音(PWL：音響パワーレベル)は JIS B8616 に基づいた値です。
運転音(SPL：音圧レベル)は、室外ユニット正面 1m 高さ 1.5m、室内ユニット正面1m下方1mの値です。
急：5 速中最大(レベル 5)、強：5 速中中間(レベル 3)、弱：5 速中最小(レベル 1)のときの値です。
実際に据え付けますと、周囲の騒音や反響などにより表示値より大きくなるのが普通です。
※　工場出荷時の冷媒量で保証しています配管長は30m（シングル設置時)までです。
※　-5℃以下で冷房運転をする場合には、室外ユニットに別売品の防風板と防雪ダクト(側面・背面)を取り付けてください。
※　設置スペース、サービススペースについては外形寸法図をご確認ください。
※　室内熱負荷に対して、過大な空調機を設置すると、室内の温度や湿度の変化が頻繁となり、室内環境や建物に結露の発生などの影響をおよぼす事があります。
※　室内ユニットの下には、濡れて困るものは置かないでください。湿度がRH80%以上の場合は、露が落ちることがあります。

■ XEPHY Eco（高効率タイプ）沖縄向け

形名					天井吊形　ナノイーX搭載（シングル）《三相電源》									
総合品番					PA-P112T7HZNC									
室内・室外ユニット品番					CS-P112T7C							CU-P112H7ZC		
パネル品番					—							—		
能力	冷房定格(最小～最大)[中間,中間中温,最小中温]			kW	10.0(2.5～11.2)　[4.5、4.8、2.5]									
	暖房定格(最小～最大)[中間,最小]			kW	11.2(2.9～13.0)　[5.1、3.3]									
	最大暖房低温			kW	11.2									
冷房定格時の顕熱比				—	0.75									
COP冷房定格	COP暖房定格	COP冷暖平均		—	3.42			3.97				3.70		
APF（2006）				—	5.5　/　5.5									
APF（2015）				—	6.0　/　6.0									
外形寸法 H×W×D				mm	235×1590×690							996×980×370(+80)		
製品質量				kg	40							67		
外装色（マンセル記号）					ホワイト(N9.3)							アイボリー（2.6Y7.6/1.1）		
電源					三相200V　50/60Hz									
電気特性	消費電力	冷房定格　[中間,中間中温,最小中温]		kW	2.92　[0.770、0.675、0.315]									
		暖房定格　[中間,最小]		kW	2.82　[0.840、0.535]									
		最大暖房低温		kW	3.90									
		暖房極低温		kW	—									
	運転電流(冷房定格 , 暖房定格)			A	冷房　9.2							暖房　8.9		
	力率(冷房定格 , 暖房定格)			%	冷房　92							暖房　91		
	最大運転電流			A	15.1									
	電源容量			kVA	5.23									
	始動電流			A	—									
設計圧力				MPa	高圧部　4.15　低圧部　2.55									
圧縮機	形名×個数				—							全密閉ロータリー式×1		
	電動機定格出力（極数）			kW								2.50(6P)		
	冷凍機油（種別・封入）			L								FW50S(エーテル)　0.60		
	クランクケースヒーター			kW								—		
冷媒・封入量				kg	—							R32　2.10		
送風装置	形名×個数				シロッコファン×4							プロペラファン×1		
	定格風量　冷房			m^3/min	急 30.0 強 25.0 弱 23.0							77		
	定格風量　暖房			m^3/min	急 30.0 強 25.0 弱 23.0							73		
	機外静圧			Pa	—							—		
	電動機定格出力（極数）			kW	《DC》　0.129　(8P)							《DC》　0.120　(8P)		
保護装置				室内側	過電流、回転信号検出、ヒューズ									
				室外側	過電流(CT方式)、高圧スイッチ、圧縮機吐出温度サーミスター									
配管	冷媒配管長			m	最小　5m　最大　50m									
	高低差			m	外上30m　外下15m									
	冷媒	ガス管		mm	φ15.88（フレア）							φ15.88（フレア）		
		液管		mm	φ9.52（フレア）							φ9.52（フレア）		
	ドレン口	室内側			VP20（外径φ26）									
		室外側			VP25 (別売品　ドレンソケット取付け時)									
運転 SW（温度設定範囲）				℃	リモコン（冷・ドライ 18～30、 暖房 16～30、 冷暖自動 17～27)									
外気運転範囲				℃	冷房　-15～50DB							暖房　-20～24DB		
ダクト接続口				mm	—							—		
外気導入口				mm	φ100									
エアーフィルター					ロングライフフィルター									
運転音（SPL）				dB(A)	冷房	急　42	暖房	急　42	冷房	標準　53	暖房	標準　53		
						強　37		強　37		静音1　51		静音1　51		
						弱　35		弱　35		静音2　49		静音2　49		
										静音3　47		静音3　47		
運転音（PWL）				dB(A)	冷	急　60	暖	急　60	冷	標準　70	暖	標準　70		
高圧ガス保安法区分					届出不要									
法定冷凍トン					1.72									
主要付属品					据付説明書、配管断熱材 ドレンホース、ホースバンド									
IP コード					IPX0							IPX4		

※　APF、COP、消費電力量、運転電流、力率はナノイーXをオフにした時のものです。

※　室内ユニットの仕様は室内ユニット 1 台あたりの値です。
※　総合品番には多機能ワイヤードリモコンCZ-10RT5Cを含みます。
※　性能・電気特性は JIS B8616 に基づいた値です。
（冷房時：室内吸込空気温度 27℃DB・19℃WB，室外吸込空気温度 35℃DB）
（暖房時(標準)：室内吸込空気温度 20℃DB・15℃WB 以下、室外吸込空気温度 7℃DB・6℃WB）
（暖房時(低温)：室内吸込空気温度 20℃DB・15℃WB 以下、室外吸込空気温度 2℃DB・1℃WB）
※　室外の外形寸法欄(　)内は、最大寸法の値です。
※　運転音(PWL：音響パワーレベル)は JIS B8616 に基づいた値です。
運転音(SPL：音圧レベル)は、室外ユニット正面 1m 高さ 1.5m、室内ユニット正面1m下方1mの値です。
急：5 速中最大(レベル 5)、強：5 速中中間(レベル 3)、弱：5 速中最小(レベル 1)のときの値です。
実際に据え付けますと、周囲の騒音や反響などにより表示値より大きくなるのが普通です。
※　工場出荷時の冷媒量で保証しています配管長は30m（シングル設置時)までです。
※　-5℃以下で冷房運転をする場合には、室外ユニットに別売品の防風板と防雪ダクト(側面・背面)を取り付けてください。
※　設置スペース、サービススペースについては外形寸法図をご確認ください。
※　室内熱負荷に対して、過大な空調機を設置すると、室内の温度や湿度の変化が頻繁となり、室内環境や建物に結露の発生などの影響をおよぼす事があります。
※　室内ユニットの下には、濡れて困るものは置かないでください。湿度がRH80%以上の場合は、露が落ちることがあります。

■ XEPHY Eco（高効率タイプ）沖縄向け

形名				天井吊形　ナノイーX搭載（シングル）《三相電源》			
総合品番				PA-P140T7HZNC			
室内・室外ユニット品番				CS-P140T7C		CU-P140H7ZC	
パネル品番				―		―	
能力	冷房定格(最小～最大)[中間,中間中温,最小中温]		kW	12.5(3.2～14.0)　[5.7、5.9、3.5]			
	暖房定格(最小～最大)[中間,最小]		kW	14.0(3.5～16.0)　[6.3、3.5]			
	最大暖房低温		kW	13.6			
冷房定格時の顕熱比			—	0.72			
COP冷房定格	COP暖房定格	COP冷暖平均	—	3.16	3.76	3.46	
APF（2006）			—	5.2　/　5.2			
APF（2015）			—	5.6　/　5.6			
外形寸法 H×W×D			mm	235×1590×690		996×980×370(+80)	
製品質量			kg	40		82	
外装色（マンセル記号）				ホワイト(N9.3)		アイボリー（2.6Y7.6/1.1）	
電源				三相200V　50/60Hz			
電気特性	消費電力	冷房定格　[中間,中間中温,最小中温]	kW	3.95　[1.07、0.935、0.476]			
		暖房定格　[中間,最小]	kW	3.72　[1.07、0.595]			
		最大暖房低温	kW	5.50			
		暖房極低温	kW	―			
	運転電流(冷房定格，暖房定格)		A	冷房　12.3		暖房　11.5	
	力率(冷房定格，暖房定格)		%	冷房　93		暖房　93	
	最大運転電流		A	21.2			
	電源容量		kVA	7.34			
	始動電流		A	―			
設計圧力			MPa	高圧部　4.15　低圧部　2.55			
圧縮機	形名×個数			―		全密閉ロータリー式×1	
	電動機定格出力（極数）		kW			2.80(6P)	
	冷凍機油（種別・封入）		L			FW50S(エーテル)　1.30	
	クランクケースヒーター		kW			―	
冷媒・封入量			kg	―		R32　2.80	
送風装置	形名×個数			シロッコファン×4		プロペラファン×1	
	定格風量　冷房		m^3/min	急 34.0 強 28.0 弱 24.0		97	
	定格風量　暖房		m^3/min	急 34.0 強 28.0 弱 24.0		87	
	機外静圧		Pa	―		―	
	電動機定格出力（極数）		kW	《DC》　0.129　(8P)		《DC》　0.120　(8P)	
保護装置			室内側	過電流、回転信号検出、ヒューズ			
			室外側	過電流(CT方式)、高圧スイッチ、圧縮機吐出温度サーミスター			
配管	冷媒配管長		m	最小　5m　最大　50m			
	高低差		m	外上30m　外下15m			
	冷媒	ガス管	mm	φ15.88（フレア）		φ15.88（フレア）	
		液管	mm	φ9.52（フレア）		φ9.52（フレア）	
	ドレン口	室内側		VP20（外径φ26）			
		室外側		VP25 (別売品　ドレンソケット取付け時)			
運転 SW（温度設定範囲）			℃	リモコン（冷・ドライ 18～30、 暖房 16～30、 冷暖自動 17～27）			
外気運転範囲			℃	冷房　-15～50DB		暖房　-20～24DB	
ダクト接続口			mm	―		―	
外気導入口			mm	φ100			
エアーフィルター				ロングライフフィルター			
運転音（SPL）			dB(A)	冷房 急　46	暖房 急　46	冷房 標準　57	暖房 標準　57
				強　40	強　40	静音1　55	静音1　55
				弱　36	弱　36	静音2　53	静音2　53
						静音3　51	静音3　51
運転音（PWL）			dB(A)	冷 急　64	暖 急　64	冷 標準　74	暖 標準　74
高圧ガス保安法区分				届出不要			
法定冷凍トン				2.33			
主要付属品				据付説明書、配管断熱材 ドレンホース、ホースバンド			
IP コード				IPX0		IPX4	

※　APF、COP、消費電力量、運転電流、力率はナノイーXをオフにした時のものです。

※　室内ユニットの仕様は室内ユニット 1 台あたりの値です。
※　総合品番には多機能ワイヤードリモコンCZ-10RT5Cを含みます。
※　性能・電気特性は JIS B8616 に基づいた値です。
（冷房時：室内吸込空気温度 27℃DB・19℃WB，室外吸込空気温度 35℃DB）
（暖房時(標準)：室内吸込空気温度 20℃DB・15℃WB 以下、室外吸込空気温度 7℃DB・6℃WB）
（暖房時(低温)：室内吸込空気温度 20℃DB・15℃WB 以下、室外吸込空気温度 2℃DB・1℃WB）
※　室外の外形寸法欄(　)内は、最大寸法の値です。
※　運転音(PWL：音響パワーレベル)は JIS B8616 に基づいた値です。
運転音(SPL：音圧レベル)は、室外ユニット正面 1m 高さ 1.5m、室内ユニット正面1m下方1mの値です。
急：5 速中最大(レベル 5)、強：5 速中中間(レベル 3)、弱：5 速中最小(レベル 1)のときの値です。
実際に据え付けますと、周囲の騒音や反響などにより表示値より大きくなるのが普通です。
※　工場出荷時の冷媒量で保証しています配管長は30m（シングル設置時)までです。
※　-5℃以下で冷房運転をする場合には、室外ユニットに別売品の防風板と防雪ダクト(側面・背面)を取り付けてください。
※　設置スペース、サービススペースについては外形寸法図をご確認ください。
※　室内熱負荷に対して、過大な空調機を設置すると、室内の温度や湿度の変化が頻繁となり、室内環境や建物に結露の発生などの影響をおよぼす事があります。
※　室内ユニットの下には、濡れて困るものは置かないでください。湿度がRH80%以上の場合は、露が落ちることがあります。

■ XEPHY Eco（高効率タイプ）沖縄向け

形名				天井吊形　ナノイーX搭載（シングル）《三相電源》			
総合品番				PA-P160T7HZNC			
室内・室外ユニット品番				CS-P160T7C		CU-P160H7ZC	
パネル品番				―		―	
能力	冷房定格(最小～最大)[中間,中間中温,最小中温]		kW	14.0(3.5～16.0)　[6.3、6.5、3.6]			
	暖房定格(最小～最大)[中間,最小]		kW	16.0(4.0～17.0)　[7.2、4.0]			
	最大暖房低温		kW	14.3			
冷房定格時の顕熱比			—	0.70			
COP冷房定格	COP暖房定格	COP冷暖平均	—	2.75	3.43		3.09
APF（2006）			—	4.9　/　4.9			
APF（2015）			—	5.3　/　5.3			
外形寸法 H×W×D			mm	235×1590×690		996×980×370(+80)	
製品質量			kg	40		82	
外装色（マンセル記号）				ホワイト(N9.3)		アイボリー（2.6Y7.6/1.1）	
電源				三相200V　50/60Hz			
電気特性	消費電力	冷房定格　[中間,中間中温,最小中温]	kW	5.10　[1.26、1.11、0.487]			
		暖房定格　[中間,最小]	kW	4.66　[1.27、0.690]			
		最大暖房低温	kW	5.80			
		暖房極低温	kW	―			
	運転電流(冷房定格，暖房定格)		A	冷房　15.8		暖房　14.5	
	力率(冷房定格，暖房定格)		%	冷房　93		暖房　93	
	最大運転電流		A	22.2			
	電源容量		kVA	7.69			
	始動電流		A	―			
設計圧力			MPa	高圧部　4.15　低圧部　2.55			
圧縮機	形名×個数			―		全密閉ロータリー式×1	
	電動機定格出力（極数）		kW			3.00(6P)	
	冷凍機油（種別・封入）		L			FW50S(エーテル)　1.30	
	クランクケースヒーター		kW			―	
冷媒・封入量			kg	―		R32　2.80	
送風装置	形名×個数			シロッコファン×4		プロペラファン×1	
	定格風量　冷房		m^3/min	急 35.0 強 29.0 弱 25.0		102	
	定格風量　暖房		m^3/min	急 35.0 強 29.0 弱 25.0		97	
	機外静圧		Pa	―		―	
	電動機定格出力（極数）		kW	《DC》　0.129　(8P)		《DC》　0.120　(8P)	
保護装置			室内側	過電流、回転信号検出、ヒューズ			
			室外側	過電流(CT方式)、高圧スイッチ、圧縮機吐出温度サーミスター			
配管	冷媒配管長		m	最小　5m　最大　50m			
	高低差		m	外上30m　外下15m			
	冷媒	ガス管	mm	φ15.88（フレア）		φ15.88（フレア）	
		液管	mm	φ9.52（フレア）		φ9.52（フレア）	
	ドレン口	室内側		VP20（外径φ26）			
		室外側		VP25 (別売品　ドレンソケット取付け時)			
運転 SW（温度設定範囲）			℃	リモコン（冷・ドライ 18～30、 暖房 16～30、 冷暖自動 17～27）			
外気運転範囲			℃	冷房　-15～50DB		暖房　-20～24DB	
ダクト接続口			mm	―		―	
外気導入口			mm	φ100			
エアーフィルター				ロングライフフィルター			
運転音（SPL）			dB(A)	冷房 急　47	暖房 急　47	冷房 標準　58	暖房 標準　59
				強　41	強　41	静音1　56	静音1　57
				弱　37	弱　37	静音2　54	静音2　55
						静音3　52	静音3　53
運転音（PWL）			dB(A)	冷　急　65	暖　急　65	冷　標準　75	暖　標準　76
高圧ガス保安法区分				届出不要			
法定冷凍トン				2.48			
主要付属品				据付説明書、配管断熱材 ドレンホース、ホースバンド			
IP コード				IPX0		IPX4	

※　APF、COP、消費電力量、運転電流、力率はナノイーXをオフにした時のものです。

※　室内ユニットの仕様は室内ユニット 1 台あたりの値です。
※　総合品番には多機能ワイヤードリモコンCZ-10RT5Cを含みます。
※　性能・電気特性は JIS B8616 に基づいた値です。
（冷房時：室内吸込空気温度 27℃DB・19℃WB，室外吸込空気温度 35℃DB）
（暖房時(標準)：室内吸込空気温度 20℃DB・15℃WB 以下、室外吸込空気温度 7℃DB・6℃WB）
（暖房時(低温)：室内吸込空気温度 20℃DB・15℃WB 以下、室外吸込空気温度 2℃DB・1℃WB）
※　室外の外形寸法欄(　)内は、最大寸法の値です。
※　運転音(PWL：音響パワーレベル)は JIS B8616 に基づいた値です。
運転音(SPL：音圧レベル)は、室外ユニット正面 1m 高さ 1.5m、室内ユニット正面1m下方1mの値です。
急：5 速中最大(レベル 5)、強：5 速中中間(レベル 3)、弱：5 速中最小(レベル 1)のときの値です。
実際に据え付けますと、周囲の騒音や反響などにより表示値より大きくなるのが普通です。
※　工場出荷時の冷媒量で保証しています配管長は30m（シングル設置時)までです。
※　-5℃以下で冷房運転をする場合には、室外ユニットに別売品の防風板と防雪ダクト(側面・背面)を取り付けてください。
※　設置スペース、サービススペースについては外形寸法図をご確認ください。
※　室内熱負荷に対して、過大な空調機を設置すると、室内の温度や湿度の変化が頻繁となり、室内環境や建物に結露の発生などの影響をおよぼす事があります。
※　室内ユニットの下には、濡れて困るものは置かないでください。湿度がRH80%以上の場合は、露が落ちることがあります。

■ XEPHY Eco（高効率タイプ）沖縄向け

| | | |

■ XEPHY Eco（高効率タイプ）沖縄向け

| | | |

■ XEPHY Eco（高効率タイプ）沖縄向け

形名					天井吊形　ナノイーX搭載（シングル）《単相電源》									
総合品番					PA-P50T7SHZNC									
室内・室外ユニット品番					CS-P50T7C							CU-P50H7SZC		
パネル品番					―							―		
能力	冷房定格(最小～最大)[中間,中間中温,最小中温]			kW	4.5(1.1～5.0)　[2.1、2.2、1.2]									
	暖房定格(最小～最大)[中間,最小]			kW	5.0(1.2～6.5)　[2.3、1.3]									
	最大暖房低温			kW	5.5									
冷房定格時の顕熱比				—	0.79									
COP冷房定格	COP暖房定格	COP冷暖平均		—	4.17			4.20				4.19		
APF（2006）				—	5.7　/　5.7									
APF（2015）				—	6.1　/　6.1									
外形寸法 H×W×D				mm	235×960×690							630×799(+91)×299(+64)		
製品質量				kg	27							40		
外装色（マンセル記号）					ホワイト(N9.3)							アイボリー（2.6Y7.6/1.1）		
電源					単相200V　50/60Hz									
電気特性	消費電力	冷房定格　[中間,中間中温,最小中温]		kW	1.08　[0.348、0.295、0.155]									
		暖房定格　[中間,最小]		kW	1.19　[0.380、0.225]									
		最大暖房低温		kW	2.19									
		暖房極低温		kW	―									
	運転電流(冷房定格，暖房定格)			A	冷房　5.8							暖房　6.4		
	力率(冷房定格，暖房定格)			%	冷房　93							暖房　93		
	最大運転電流			A	16.6									
	電源容量			kVA	3.32									
	始動電流			A	―									
設計圧力				MPa	高圧部　4.15　低圧部　2.55									
圧縮機	形名×個数				―							全密閉ロータリー式×1		
	電動機定格出力（極数）			kW								1.20(6P)		
	冷凍機油（種別・封入）			L								FW50S(エーテル)　0.45		
	クランクケースヒーター			kW								―		
冷媒・封入量				kg	―							R32　1.25		
送風装置	形名×個数				シロッコファン×2							プロペラファン×1		
	定格風量　冷房			m^3/min	急 15.0 強 12.5 弱 10.5							43		
	定格風量　暖房			m^3/min	急 15.0 強 12.5 弱 10.5							43		
	機外静圧			Pa	―							―		
	電動機定格出力（極数）			kW	《DC》　0.032　(8P)							《DC》　0.060　(8P)		
保護装置				室内側	過電流、回転信号検出、ヒューズ									
				室外側	過電流(CT方式)、高圧スイッチ、圧縮機吐出温度サーミスター									
配管	冷媒配管長			m	最小　3m　最大　40m									
	高低差			m	外上30m　外下15m									
	冷媒	ガス管		mm	φ12.7（フレア）							φ12.7（フレア）		
		液管		mm	φ6.35（フレア）							φ6.35（フレア）		
	ドレン口	室内側			VP20（外径φ26）									
		室外側			ビニールホース接続（内径φ16：現地調達） （別売品　ドレンソケット取付け時）									
運転 SW（温度設定範囲）				℃	リモコン（冷・ドライ 18～30、 暖房 16～30、 冷暖自動 17～27）									
外気運転範囲				℃	冷房　-15～50DB							暖房　-20～24DB		
ダクト接続口				mm	―							―		
外気導入口				mm	φ100									
エアーフィルター					ロングライフフィルター									
運転音（SPL）				dB(A)	冷房	急　38	暖房	急　38	冷房	標準　46	暖房	標準　47		
						強　34		強　34		静音1　44		静音1　45		
						弱　29		弱　29		静音2　42		静音2　43		
										静音3　40		静音3　41		
運転音（PWL）				dB(A)	冷	急　56	暖	急　56	冷	標準　64	暖	標準　65		
高圧ガス保安法区分					届出不要									
法定冷凍トン					1.12									
主要付属品					据付説明書、配管断熱材 ドレンホース、ホースバンド									
IP コード					IPX0							IPX4		

※　APF、COP、消費電力量、運転電流、力率はナノイーXをオフにした時のものです。

※　室内ユニットの仕様は室内ユニット 1 台あたりの値です。
※　総合品番には多機能ワイヤードリモコンCZ-10RT5Cを含みます。
※　性能・電気特性は JIS B8616 に基づいた値です。
（冷房時：室内吸込空気温度 27℃DB・19℃WB，室外吸込空気温度 35℃DB）
（暖房時(標準)：室内吸込空気温度 20℃DB・15℃WB 以下、室外吸込空気温度 7℃DB・6℃WB）
（暖房時(低温)：室内吸込空気温度 20℃DB・15℃WB 以下、室外吸込空気温度 2℃DB・1℃WB）
※　室外の外形寸法欄(　)内は、最大寸法の値です。
※　運転音(PWL：音響パワーレベル)は JIS B8616 に基づいた値です。
運転音(SPL：音圧レベル)は、室外ユニット正面 1m 高さ 1.5m、室内ユニット正面1m下方1mの値です。
急：5 速中最大(レベル 5)、強：5 速中中間(レベル 3)、弱：5 速中最小(レベル 1)のときの値です。
実際に据え付けますと、周囲の騒音や反響などにより表示値より大きくなるのが普通です。
※　工場出荷時の冷媒量で保証しています配管長は30m（シングル設置時)までです。
※　-5℃以下で冷房運転をする場合には、室外ユニットに別売品の防風板と防雪ダクト(側面・背面)を取り付けてください。
※　設置スペース、サービススペースについては外形寸法図をご確認ください。
※　室内熱負荷に対して、過大な空調機を設置すると、室内の温度や湿度の変化が頻繁となり、室内環境や建物に結露の発生などの影響をおよぼす事があります。
※　室内ユニットの下には、濡れて困るものは置かないでください。湿度がRH80%以上の場合は、露が落ちることがあります。

■ XEPHY Eco（高効率タイプ）沖縄向け

形名					天井吊形　ナノイーX搭載（シングル）《単相電源》									
総合品番					PA-P56T7SHZNC									
室内・室外ユニット品番					CS-P56T7C						CU-P56H7SZC			
パネル品番					―						―			
能力	冷房定格(最小～最大)[中間,中間中温,最小中温]			kW	5.0(1.2～5.6)　[2.3、2.4、1.3]									
	暖房定格(最小～最大)[中間,最小]			kW	5.6(1.3～7.0)　[2.6、1.4]									
	最大暖房低温			kW	5.7									
冷房定格時の顕熱比				—	0.75									
COP冷房定格	COP暖房定格	COP冷暖平均		—	3.79			3.86				3.83		
APF（2006）				—	5.4　/　5.4									
APF（2015）				—	5.8　/　5.8									
外形寸法 H×W×D				mm	235×960×690						630×799(+91)×299(+64)			
製品質量				kg	27						40			
外装色（マンセル記号）					ホワイト(N9.3)						アイボリー（2.6Y7.6/1.1）			
電源					単相200V　50/60Hz									
電気特性	消費電力	冷房定格　[中間,中間中温,最小中温]		kW	1.32　[0.385、0.335、0.185]									
		暖房定格　[中間,最小]		kW	1.45　[0.445、0.255]									
		最大暖房低温		kW	2.63									
		暖房極低温		kW	―									
	運転電流(冷房定格，暖房定格)			A	冷房　7.1						暖房　7.8			
	力率(冷房定格，暖房定格)			%	冷房　93						暖房　93			
	最大運転電流			A	17.1									
	電源容量			kVA	3.42									
	始動電流			A	―									
設計圧力				MPa	高圧部　4.15　低圧部　2.55									
圧縮機	形名×個数				―						全密閉ロータリー式×1			
	電動機定格出力（極数）			kW							1.50(6P)			
	冷凍機油（種別・封入）			L							FW50S(エーテル)　0.45			
	クランクケースヒーター			kW							―			
冷媒・封入量				kg	―						R32　1.25			
送風装置	形名×個数				シロッコファン×2						プロペラファン×1			
	定格風量　冷房			m^3/min	急 15.0 強 12.5 弱 10.5						43			
	定格風量　暖房			m^3/min	急 15.0 強 12.5 弱 10.5						43			
	機外静圧			Pa	―						―			
	電動機定格出力（極数）			kW	《DC》　0.032　(8P)						《DC》　0.060　(8P)			
保護装置				室内側	過電流、回転信号検出、ヒューズ									
				室外側	過電流(CT方式)、高圧スイッチ、圧縮機吐出温度サーミスター									
配管	冷媒配管長			m	最小　3m　最大　40m									
	高低差			m	外上30m　外下15m									
	冷媒	ガス管		mm	φ12.7（フレア）						φ12.7（フレア）			
		液管		mm	φ6.35（フレア）						φ6.35（フレア）			
	ドレン口	室内側			VP20（外径φ26）									
		室外側			ビニールホース接続（内径φ16：現地調達） (別売品　ドレンソケット取付け時)									
運転 SW（温度設定範囲）				℃	リモコン（冷・ドライ 18～30、 暖房 16～30、 冷暖自動 17～27）									
外気運転範囲				℃	冷房　-15～50DB						暖房　-20～24DB			
ダクト接続口				mm	―						―			
外気導入口				mm	φ100									
エアーフィルター					ロングライフフィルター									
運転音（SPL）				dB(A)	冷房	急　38	暖房	急　38	冷房	標準　46	暖房	標準　47		
						強　34		強　34		静音1　44		静音1　45		
						弱　29		弱　29		静音2　42		静音2　43		
										静音3　40		静音3　41		
運転音（PWL）				dB(A)	冷	急　56	暖	急　56	冷	標準　64	暖	標準　65		
高圧ガス保安法区分					届出不要									
法定冷凍トン					1.12									
主要付属品					据付説明書、配管断熱材 ドレンホース、ホースバンド									
IP コード					IPX0						IPX4			

※　APF、COP、消費電力量、運転電流、力率はナノイーXをオフにした時のものです。

※　室内ユニットの仕様は室内ユニット 1 台あたりの値です。
※　総合品番には多機能ワイヤードリモコンCZ-10RT5Cを含みます。
※　性能・電気特性は JIS B8616 に基づいた値です。
(冷房時：室内吸込空気温度 27℃DB・19℃WB，室外吸込空気温度 35℃DB)
(暖房時(標準)：室内吸込空気温度 20℃DB・15℃WB 以下、室外吸込空気温度 7℃DB・6℃WB)
(暖房時(低温)：室内吸込空気温度 20℃DB・15℃WB 以下、室外吸込空気温度 2℃DB・1℃WB)
※　室外の外形寸法欄(　)内は、最大寸法の値です。
※　運転音(PWL：音響パワーレベル)は JIS B8616 に基づいた値です。
運転音(SPL：音圧レベル)は、室外ユニット正面 1m 高さ 1.5m、室内ユニット正面1m下方1mの値です。
急：5 速中最大(レベル 5)、強：5 速中中間(レベル 3)、弱：5 速中最小(レベル 1)のときの値です。
実際に据え付けますと、周囲の騒音や反響などにより表示値より大きくなるのが普通です。
※　工場出荷時の冷媒量で保証しています配管長は30m（シングル設置時)までです。
※　-5℃以下で冷房運転をする場合には、室外ユニットに別売品の防風板と防雪ダクト(側面・背面)を取り付けてください。
※　設置スペース、サービススペースについては外形寸法図をご確認ください。
※　室内熱負荷に対して、過大な空調機を設置すると、室内の温度や湿度の変化が頻繁となり、室内環境や建物に結露の発生などの影響をおよぼす事があります。
※　室内ユニットの下には、濡れて困るものは置かないでください。湿度がRH80%以上の場合は、露が落ちることがあります。

■ XEPHY Eco（高効率タイプ）沖縄向け

| | | |

■ XEPHY Eco（高効率タイプ）沖縄向け

形名				天井吊形　ナノイーX搭載（シングル）《単相電源》			
総合品番				PA-P80T7SHZNC			
室内・室外ユニット品番				CS-P80T7C		CU-P80H7SZC	
パネル品番				―		―	
能力	冷房定格(最小～最大)[中間,中間中温,最小中温]		kW	7.1(1.7～8.0)　[3.2、3.4、1.8]			
	暖房定格(最小～最大)[中間,最小]		kW	8.0(1.5～9.0)　[3.6、2.0]			
	最大暖房低温		kW	6.4			
冷房定格時の顕熱比			—	0.74			
COP冷房定格	COP暖房定格	COP冷暖平均	—	3.06	3.51	3.29	
APF（2006）			—	5.4　/　5.4			
APF（2015）			—	5.8　/　5.8			
外形寸法 H×W×D			mm	235×1275×690		630×799(+91)×299(+64)	
製品質量			kg	33		42	
外装色（マンセル記号）				ホワイト(N9.3)		アイボリー（2.6Y7.6/1.1）	
電源				単相200V　50/60Hz			
電気特性	消費電力	冷房定格　[中間,中間中温,最小中温]	kW	2.32　[0.535、0.470、0.235]			
		暖房定格　[中間,最小]	kW	2.28　[0.565、0.390]			
		最大暖房低温	kW	2.34			
		暖房極低温	kW	―			
	運転電流(冷房定格，暖房定格)		A	冷房　12.5		暖房　12.3	
	力率(冷房定格，暖房定格)		%	冷房　93		暖房　93	
	最大運転電流		A	17.4			
	電源容量		kVA	3.48			
	始動電流		A	―			
設計圧力			MPa	高圧部　4.15　低圧部　2.55			
圧縮機	形名×個数			―		全密閉ロータリー式×1	
	電動機定格出力（極数）		kW			2.00(6P)	
	冷凍機油（種別・封入）		L			FW50S(エーテル)　0.45	
	クランクケースヒーター		kW			―	
冷媒・封入量			kg	―		R32　1.40	
送風装置	形名×個数			シロッコファン×3		プロペラファン×1	
	定格風量　冷房		m^3/min	急 21.0 強 18.0 弱 15.5		44	
	定格風量　暖房		m^3/min	急 21.0 強 18.0 弱 15.5		46	
	機外静圧		Pa	―		―	
	電動機定格出力（極数）		kW	《DC》　0.074　(8P)		《DC》　0.060　(8P)	
保護装置			室内側	過電流、回転信号検出、ヒューズ			
			室外側	過電流(CT方式)、高圧スイッチ、圧縮機吐出温度サーミスター			
配管	冷媒配管長		m	最小　3m　最大　40m			
	高低差		m	外上30m　外下15m			
	冷媒	ガス管	mm	φ15.88（フレア）		φ15.88（フレア）	
		液管	mm	φ9.52（フレア）		φ9.52（フレア）	
	ドレン口	室内側		VP20（外径φ26）			
		室外側		ビニールホース接続（内径φ16：現地調達） (別売品　ドレンソケット取付け時)			
運転 SW（温度設定範囲）			℃	リモコン（冷・ドライ 18～30、 暖房 16～30、 冷暖自動 17～27）			
外気運転範囲			℃	冷房　-15～50DB		暖房　-20～24DB	
ダクト接続口			mm	―		―	
外気導入口			mm	φ100			
エアーフィルター				ロングライフフィルター			
運転音（SPL）			dB(A)	冷房 急　39	暖房 急　39	冷房 標準　48	暖房 標準　52
				強　35	強　35	静音1　46	静音1　50
				弱　32	弱　32	静音2　44	静音2　48
						静音3　42	静音3　46
運転音（PWL）			dB(A)	冷　急　57	暖　急　57	冷　標準　67	暖　標準　70
高圧ガス保安法区分				届出不要			
法定冷凍トン				1.12			
主要付属品				据付説明書、配管断熱材 ドレンホース、ホースバンド			
IP コード				IPX0		IPX4	

※　APF、COP、消費電力量、運転電流、力率はナノイーXをオフにした時のものです。

※　室内ユニットの仕様は室内ユニット 1 台あたりの値です。
※　総合品番には多機能ワイヤードリモコンCZ-10RT5Cを含みます。
※　性能・電気特性は JIS B8616 に基づいた値です。
(冷房時：室内吸込空気温度 27℃DB・19℃WB，室外吸込空気温度 35℃DB)
(暖房時(標準)：室内吸込空気温度 20℃DB・15℃WB 以下、室外吸込空気温度 7℃DB・6℃WB)
(暖房時(低温)：室内吸込空気温度 20℃DB・15℃WB 以下、室外吸込空気温度 2℃DB・1℃WB)
※　室外の外形寸法欄(　)内は、最大寸法の値です。
※　運転音(PWL：音響パワーレベル)は JIS B8616 に基づいた値です。
運転音(SPL：音圧レベル)は、室外ユニット正面 1m 高さ 1.5m、室内ユニット正面1m下方1mの値です。
急：5 速中最大(レベル 5)、強：5 速中中間(レベル 3)、弱：5 速中最小(レベル 1)のときの値です。
実際に据え付けますと、周囲の騒音や反響などにより表示値より大きくなるのが普通です。
※　工場出荷時の冷媒量で保証しています配管長は30m（シングル設置時)までです。
※　-5℃以下で冷房運転をする場合には、室外ユニットに別売品の防風板と防雪ダクト(側面・背面)を取り付けてください。
※　設置スペース、サービススペースについては外形寸法図をご確認ください。
※　室内熱負荷に対して、過大な空調機を設置すると、室内の温度や湿度の変化が頻繁となり、室内環境や建物に結露の発生などの影響をおよぼす事があります。
※　室内ユニットの下には、濡れて困るものは置かないでください。湿度がRH80%以上の場合は、露が落ちることがあります。

■ XEPHY Eco（高効率タイプ）沖縄向け

形名				天井吊形　ナノイーX搭載（ツイン）《三相電源》			
総合品番				PA-P112T7HDZNC			
室内・室外ユニット品番				CS-P56T7C×2		CU-P112H7ZC	
パネル品番				―		―	
能力	冷房定格(最小～最大)[中間,中間中温,最小中温]		kW	10.0(2.5～11.2)　[4.5、4.8、2.5]			
	暖房定格(最小～最大)[中間,最小]		kW	11.2(2.9～13.0)　[5.1、3.3]			
	最大暖房低温		kW	11.2			
冷房定格時の顕熱比			—	0.75			
COP冷房定格	COP暖房定格	COP冷暖平均	—	3.42	3.97		3.70
APF（2006）			—	5.5　/　5.5			
APF（2015）			—	6.0　/　6.0			
外形寸法 H×W×D			mm	235×960×690		996×980×370(+80)	
製品質量			kg	27		67	
外装色（マンセル記号）				ホワイト(N9.3)		アイボリー（2.6Y7.6/1.1）	
電源				三相200V　50/60Hz			
電気特性	消費電力	冷房定格　[中間,中間中温,最小中温]	kW	2.92　[0.770、0.675、0.315]			
		暖房定格　[中間,最小]	kW	2.82　[0.840、0.535]			
		最大暖房低温	kW	3.90			
		暖房極低温	kW	―			
	運転電流(冷房定格，暖房定格)		A	冷房　9.2		暖房　8.9	
	力率(冷房定格，暖房定格)		%	冷房　92		暖房　91	
	最大運転電流		A	15.1			
	電源容量		kVA	5.23			
	始動電流		A	―			
設計圧力			MPa	高圧部　4.15　低圧部　2.55			
圧縮機	形名×個数			―		全密閉ロータリー式×1	
	電動機定格出力（極数）		kW			2.50(6P)	
	冷凍機油（種別・封入）		L			FW50S(エーテル)　0.60	
	クランクケースヒーター		kW			―	
冷媒・封入量			kg	―		R32　2.10	
送風装置	形名×個数			シロッコファン×2		プロペラファン×1	
	定格風量　冷房		m^3/min	急 15.0 強 12.5 弱 10.5		77	
	定格風量　暖房		m^3/min	急 15.0 強 12.5 弱 10.5		73	
	機外静圧		Pa	―		―	
	電動機定格出力（極数）		kW	《DC》　0.032　(8P)		《DC》　0.120　(8P)	
保護装置			室内側	過電流、回転信号検出、ヒューズ			
			室外側	過電流(CT方式)、高圧スイッチ、圧縮機吐出温度サーミスター			
配管	冷媒配管長		m	最小　5m　最大　50m			
	高低差		m	外上30m　外下15m			
	冷媒	ガス管	mm	φ12.7（フレア）		φ15.88（フレア）	
		液管	mm	φ6.35（フレア）		φ9.52（フレア）	
	ドレン口	室内側		VP20（外径φ26）			
		室外側		VP25 (別売品　ドレンソケット取付け時)			
運転 SW（温度設定範囲）			℃	リモコン（冷・ドライ 18～30、 暖房 16～30、 冷暖自動 17～27）			
外気運転範囲			℃	冷房　-15～50DB		暖房　-20～24DB	
ダクト接続口			mm	―		―	
外気導入口			mm	φ100			
エアーフィルター				ロングライフフィルター			
運転音（SPL）			dB(A)	冷房 急　38	暖房 急　38	冷房 標準　53	暖房 標準　53
				強　34	強　34	静音1　51	静音1　51
				弱　29	弱　29	静音2　49	静音2　49
						静音3　47	静音3　47
運転音（PWL）			dB(A)	冷 急　56	暖 急　56	冷 標準　70	暖 標準　70
高圧ガス保安法区分				届出不要			
法定冷凍トン				1.72			
主要付属品				据付説明書、配管断熱材 ドレンホース、ホースバンド			
IP コード				IPX0		IPX4	

※　APF、COP、消費電力量、運転電流、力率はナノイーXをオフにした時のものです。

※　室内ユニットの仕様は室内ユニット 1 台あたりの値です。
※　総合品番には多機能ワイヤードリモコンCZ-10RT5Cを含みます。
※　性能・電気特性は JIS B8616 に基づいた値です。
（冷房時：室内吸込空気温度 27℃DB・19℃WB，室外吸込空気温度 35℃DB）
（暖房時(標準)：室内吸込空気温度 20℃DB・15℃WB 以下、室外吸込空気温度 7℃DB・6℃WB）
（暖房時(低温)：室内吸込空気温度 20℃DB・15℃WB 以下、室外吸込空気温度 2℃DB・1℃WB）
※　室外の外形寸法欄（　）内は、最大寸法の値です。
※　運転音(PWL：音響パワーレベル)は JIS B8616 に基づいた値です。
運転音(SPL：音圧レベル)は、室外ユニット正面 1m 高さ 1.5m、室内ユニット正面1m下方1mの値です。
急：5 速中最大(レベル 5)、強：5 速中中間(レベル 3)、弱：5 速中最小(レベル 1)のときの値です。
実際に据え付けますと、周囲の騒音や反響などにより表示値より大きくなるのが普通です。
※　工場出荷時の冷媒量で保証しています配管長は30m（ツイン設置時)までです。
※　-5℃以下で冷房運転をする場合には、室外ユニットに別売品の防風板と防雪ダクト(側面・背面)を取り付けてください。
※　設置スペース、サービススペースについては外形寸法図をご確認ください。
※　室内熱負荷に対して、過大な空調機を設置すると、室内の温度や湿度の変化が頻繁となり、室内環境や建物に結露の発生などの影響をおよぼす事があります。
※　室内ユニットの下には、濡れて困るものは置かないでください。湿度がRH80%以上の場合は、露が落ちることがあります。

■ XEPHY Eco（高効率タイプ）沖縄向け

形名				天井吊形　ナノイーX搭載（ツイン）《三相電源》			
総合品番				PA-P140T7HDZNC			
室内・室外ユニット品番				CS-P71T7C×2		CU-P140H7ZC	
パネル品番				—		—	
能力	冷房定格(最小～最大)[中間,中間中温,最小中温]		kW	12.5(3.2～14.0)　[5.7、5.9、3.5]			
	暖房定格(最小～最大)[中間,最小]		kW	14.0(3.5～16.0)　[6.3、3.5]			
	最大暖房低温		kW	13.6			
冷房定格時の顕熱比			—	0.79			
COP冷房定格	COP暖房定格	COP冷暖平均	—	3.16	3.76		3.46
APF（2006）			—	5.2　/　5.2			
APF（2015）			—	5.6　/　5.6			
外形寸法 H×W×D			mm	235×1275×690		996×980×370(+80)	
製品質量			kg	33		82	
外装色（マンセル記号）				ホワイト(N9.3)		アイボリー（2.6Y7.6/1.1）	
電源				三相200V　50/60Hz			
電気特性	消費電力	冷房定格　[中間,中間中温,最小中温]	kW	3.95　[1.07、0.935、0.476]			
		暖房定格　[中間,最小]	kW	3.72　[1.07、0.595]			
		最大暖房低温	kW	5.50			
		暖房極低温	kW	—			
	運転電流(冷房定格，暖房定格)		A	冷房　12.3		暖房　11.5	
	力率(冷房定格，暖房定格)		%	冷房　93		暖房　93	
	最大運転電流		A	21.3			
	電源容量		kVA	7.38			
	始動電流		A	—			
設計圧力			MPa	高圧部　4.15　低圧部　2.55			
圧縮機	形名×個数			—		全密閉ロータリー式×1	
	電動機定格出力（極数）		kW			2.80(6P)	
	冷凍機油（種別・封入）		L			FW50S(エーテル)　1.30	
	クランクケースヒーター		kW			—	
冷媒・封入量			kg	—		R32　2.80	
送風装置	形名×個数			シロッコファン×3		プロペラファン×1	
	定格風量　冷房		m^3/min	急 21.0 強 18.0 弱 15.5		97	
	定格風量　暖房		m^3/min	急 21.0 強 18.0 弱 15.5		87	
	機外静圧		Pa	—		—	
	電動機定格出力（極数）		kW	《DC》　0.074　(8P)		《DC》　0.120　(8P)	
保護装置			室内側	過電流、回転信号検出、ヒューズ			
			室外側	過電流(CT方式)、高圧スイッチ、圧縮機吐出温度サーミスター			
配管	冷媒配管長		m	最小　5m　最大　50m			
	高低差		m	外上30m　外下15m			
	冷媒	ガス管	mm	φ15.88（フレア）		φ15.88（フレア）	
		液管	mm	φ9.52（フレア）		φ9.52（フレア）	
	ドレン口	室内側		VP20（外径φ26）			
		室外側		VP25 (別売品　ドレンソケット取付け時)			
運転 SW（温度設定範囲）			℃	リモコン（冷・ドライ 18～30、 暖房 16～30、 冷暖自動 17～27）			
外気運転範囲			℃	冷房　-15～50DB		暖房　-20～24DB	
ダクト接続口			mm	—		—	
外気導入口			mm	φ100			
エアーフィルター				ロングライフフィルター			
運転音（SPL）			dB(A)	冷房 急　39	暖房 急　39	冷房 標準　57	暖房 標準　57
				強　35	強　35	静音1　55	静音1　55
				弱　32	弱　32	静音2　53	静音2　53
						静音3　51	静音3　51
運転音（PWL）			dB(A)	冷　急　57	暖　急　57	冷　標準　74	暖　標準　74
高圧ガス保安法区分				届出不要			
法定冷凍トン				2.33			
主要付属品				据付説明書、配管断熱材 ドレンホース、ホースバンド			
IP コード				IPX0		IPX4	

※　APF、COP、消費電力量、運転電流、力率はナノイーXをオフにした時のものです。

※　室内ユニットの仕様は室内ユニット 1 台あたりの値です。
※　総合品番には多機能ワイヤードリモコンCZ-10RT5Cを含みます。
※　性能・電気特性は JIS B8616 に基づいた値です。
（冷房時：室内吸込空気温度 27℃DB・19℃WB，室外吸込空気温度 35℃DB）
（暖房時(標準)：室内吸込空気温度 20℃DB・15℃WB 以下、室外吸込空気温度 7℃DB・6℃WB）
（暖房時(低温)：室内吸込空気温度 20℃DB・15℃WB 以下、室外吸込空気温度 2℃DB・1℃WB）
※　室外の外形寸法欄(　)内は、最大寸法の値です。
※　運転音(PWL：音響パワーレベル)は JIS B8616 に基づいた値です。
運転音(SPL：音圧レベル)は、室外ユニット正面 1m 高さ 1.5m、室内ユニット正面1m下方1mの値です。
急：5 速中最大(レベル 5)、強：5 速中中間(レベル 3)、弱：5 速中最小(レベル 1)のときの値です。
実際に据え付けますと、周囲の騒音や反響などにより表示値より大きくなるのが普通です。
※　工場出荷時の冷媒量で保証しています配管長は30m（ツイン設置時)までです。
※　-5℃以下で冷房運転をする場合には、室外ユニットに別売品の防風板と防雪ダクト(側面・背面)を取り付けてください。
※　設置スペース、サービススペースについては外形寸法図をご確認ください。
※　室内熱負荷に対して、過大な空調機を設置すると、室内の温度や湿度の変化が頻繁となり、室内環境や建物に結露の発生などの影響をおよぼす事があります。
※　室内ユニットの下には、濡れて困るものは置かないでください。湿度がRH80%以上の場合は、露が落ちることがあります。

■ XEPHY Eco（高効率タイプ）沖縄向け

形名				天井吊形　ナノイーX搭載（ツイン）《三相電源》			
総合品番				PA-P160T7HDZNC			
室内・室外ユニット品番				CS-P80T7C×2		CU-P160H7ZC	
パネル品番				—		—	
能力	冷房定格(最小～最大)[中間,中間中温,最小中温]		kW	14.0(3.5～16.0)　[6.3、6.5、3.6]			
能力	暖房定格(最小～最大)[中間,最小]		kW	16.0(4.0～17.0)　[7.2、4.0]			
能力	最大暖房低温		kW	14.3			
冷房定格時の顕熱比			—	0.74			
COP冷房定格	COP暖房定格	COP冷暖平均	—	2.75	3.43	3.09	
APF（2006）			—	4.9　/　4.9			
APF（2015）			—	5.3　/　5.3			
外形寸法 H×W×D			mm	235×1275×690		996×980×370(+80)	
製品質量			kg	33		82	
外装色（マンセル記号）				ホワイト(N9.3)		アイボリー（2.6Y7.6/1.1）	
電源				三相200V　50/60Hz			
電気特性	消費電力	冷房定格　[中間,中間中温,最小中温]	kW	5.10　[1.26、1.11、0.487]			
電気特性	消費電力	暖房定格　[中間,最小]	kW	4.66　[1.27、0.690]			
電気特性	消費電力	最大暖房低温	kW	5.80			
電気特性	消費電力	暖房極低温	kW	—			
電気特性	運転電流(冷房定格，暖房定格)		A	冷房　15.8		暖房　14.5	
電気特性	力率(冷房定格，暖房定格)		%	冷房　93		暖房　93	
電気特性	最大運転電流		A	22.3			
電気特性	電源容量		kVA	7.72			
電気特性	始動電流		A	—			
設計圧力			MPa	高圧部　4.15　低圧部　2.55			
圧縮機	形名×個数			—		全密閉ロータリー式×1	
圧縮機	電動機定格出力（極数）		kW			3.00(6P)	
圧縮機	冷凍機油（種別・封入）		L			FW50S(エーテル)　1.30	
圧縮機	クランクケースヒーター		kW			—	
冷媒・封入量			kg	—		R32　2.80	
送風装置	形名×個数			シロッコファン×3		プロペラファン×1	
送風装置	定格風量　冷房		m^3/min	急 21.0 強 18.0 弱 15.5		102	
送風装置	定格風量　暖房		m^3/min	急 21.0 強 18.0 弱 15.5		97	
送風装置	機外静圧		Pa	—		—	
送風装置	電動機定格出力（極数）		kW	《DC》　0.074　(8P)		《DC》　0.120　(8P)	
保護装置			室内側	過電流、回転信号検出、ヒューズ			
保護装置			室外側	過電流(CT方式)、高圧スイッチ、圧縮機吐出温度サーミスター			
配管	冷媒配管長		m	最小　5m　最大　50m			
配管	高低差		m	外上30m　外下15m			
配管	冷媒	ガス管	mm	φ15.88（フレア）		φ15.88（フレア）	
配管	冷媒	液管	mm	φ9.52（フレア）		φ9.52（フレア）	
配管	ドレン口	室内側		VP20（外径φ26）			
配管	ドレン口	室外側		VP25 (別売品　ドレンソケット取付け時)			
運転 SW（温度設定範囲）			℃	リモコン（冷・ドライ 18～30、 暖房 16～30、 冷暖自動 17～27）			
外気運転範囲			℃	冷房　-15～50DB		暖房　-20～24DB	
ダクト接続口			mm	—		—	
外気導入口			mm	φ100			
エアーフィルター				ロングライフフィルター			
運転音（SPL）			dB(A)	冷房　急　39	暖房　急　39	冷房　標準　58	暖房　標準　59
				冷房　強　35	暖房　強　35	冷房　静音1　56	暖房　静音1　57
				冷房　弱　32	暖房　弱　32	冷房　静音2　54	暖房　静音2　55
						冷房　静音3　52	暖房　静音3　53
運転音（PWL）			dB(A)	冷　急　57	暖　急　57	冷　標準　75	暖　標準　76
高圧ガス保安法区分				届出不要			
法定冷凍トン				2.48			
主要付属品				据付説明書、配管断熱材 ドレンホース、ホースバンド			
IP コード				IPX0		IPX4	

※　APF、COP、消費電力量、運転電流、力率はナノイーXをオフにした時のものです。

※　室内ユニットの仕様は室内ユニット 1 台あたりの値です。
※　総合品番には多機能ワイヤードリモコンCZ-10RT5Cを含みます。
※　性能・電気特性は JIS B8616 に基づいた値です。
（冷房時：室内吸込空気温度 27℃DB・19℃WB，室外吸込空気温度 35℃DB）
（暖房時(標準)：室内吸込空気温度 20℃DB・15℃WB 以下、室外吸込空気温度 7℃DB・6℃WB）
（暖房時(低温)：室内吸込空気温度 20℃DB・15℃WB 以下、室外吸込空気温度 2℃DB・1℃WB）
※　室外の外形寸法欄(　)内は、最大寸法の値です。
※　運転音(PWL：音響パワーレベル)は JIS B8616 に基づいた値です。
運転音(SPL：音圧レベル)は、室外ユニット正面 1m 高さ 1.5m、室内ユニット正面1m下方1mの値です。
急：5 速中最大(レベル 5)、強：5 速中中間(レベル 3)、弱：5 速中最小(レベル 1)のときの値です。
実際に据え付けますと、周囲の騒音や反響などにより表示値より大きくなるのが普通です。
※　工場出荷時の冷媒量で保証しています配管長は30m（ツイン設置時)までです。
※　-5℃以下で冷房運転をする場合には、室外ユニットに別売品の防風板と防雪ダクト(側面・背面)を取り付けてください。
※　設置スペース、サービススペースについては外形寸法図をご確認ください。
※　室内熱負荷に対して、過大な空調機を設置すると、室内の温度や湿度の変化が頻繁となり、室内環境や建物に結露の発生などの影響をおよぼす事があります。
※　室内ユニットの下には、濡れて困るものは置かないでください。湿度がRH80%以上の場合は、露が落ちることがあります。

■ XEPHY Eco（高効率タイプ）沖縄向け

形名				天井吊形　ナノイーX搭載（ツイン）《三相電源》			
総合品番				PA-P224T7HDZNC			
室内・室外ユニット品番				CS-P112T7C×2		CU-P224H7ZC	
パネル品番				―		―	
能力	冷房定格(最小～最大)[中間,中間中温,最小中温]		kW	20.0(6.2～22.4)　[9.0、9.2、6.2]			
	暖房定格(最小～最大)[中間,最小]		kW	22.4(5.6～28.0)　[10.1、5.6]			
	最大暖房低温		kW	20.0			
冷房定格時の顕熱比			—	0.75			
COP冷房定格	COP暖房定格	COP冷暖平均	—	3.11	3.68	3.40	
APF（2006）			—	5.1　/　5.1			
APF（2015）			—	5.7　/　5.7			
外形寸法 H×W×D			mm	235×1590×690		1500×980×370(+80)	
製品質量			kg	40		111	
外装色（マンセル記号）				ホワイト(N9.3)		アイボリー（2.6Y7.6/1.1）	
電源				三相200V　50/60Hz			
電気特性	消費電力	冷房定格　[中間,中間中温,最小中温]	kW	6.43　[1.77、1.45、0.830]			
		暖房定格　[中間,最小]	kW	6.09　[1.65、0.903]			
		最大暖房低温	kW	7.30			
		暖房極低温	kW	―			
	運転電流(冷房定格，暖房定格)		A	冷房　20.0		暖房　18.9	
	力率(冷房定格，暖房定格)		%	冷房　93		暖房　93	
	最大運転電流		A	26.2			
	電源容量		kVA	9.08			
	始動電流		A	―			
設計圧力			MPa	高圧部　4.15　低圧部　2.55			
圧縮機	形名×個数			―		全密閉ロータリー式×1	
	電動機定格出力（極数）		kW			4.20(6P)	
	冷凍機油（種別・封入）		L			FW50S(エーテル)　1.90	
	クランクケースヒーター		kW			0.032	
冷媒・封入量			kg	―		R32　4.20	
送風装置	形名×個数			シロッコファン×4		プロペラファン×2	
	定格風量　冷房		m^3/min	急 30.0 強 25.0 弱 23.0		164	
	定格風量　暖房		m^3/min	急 30.0 強 25.0 弱 23.0		164	
	機外静圧		Pa	―		―	
	電動機定格出力（極数）		kW	《DC》　0.129　(8P)		《DC》　0.120+0.120　(10P)	
保護装置			室内側	過電流、回転信号検出、ヒューズ			
			室外側	過電流(CT方式)、高圧スイッチ、圧縮機吐出温度サーミスター			
配管	冷媒配管長		m	最小　5m　最大　100m			
	高低差		m	外上30m　外下30m			
	冷媒	ガス管	mm	φ15.88（フレア）		φ25.4（ろう付）★1	
		液管	mm	φ9.52（フレア）		φ9.52（フレア）	
	ドレン口	室内側		VP20（外径φ26）			
		室外側		VP25 (別売品　ドレンソケット取付け時)			
運転 SW（温度設定範囲）			℃	リモコン（冷・ドライ 18～30、 暖房 16～30、 冷暖自動 17～27）			
外気運転範囲			℃	冷房　-15～50DB		暖房　-20～24DB	
ダクト接続口			mm	―		―	
外気導入口			mm	φ100			
エアーフィルター				ロングライフフィルター			
運転音（SPL）			dB(A)	冷房 急　42	暖房 急　42	冷房 標準　58	暖房 標準　61
				強　37	強　37	静音1　56	静音1　59
				弱　35	弱　35	静音2　54	静音2　57
						静音3　52	静音3　55
運転音（PWL）			dB(A)	冷　急　60	暖　急　60	冷　標準　76	暖　標準　78
高圧ガス保安法区分				届出不要			
法定冷凍トン				3.44			
主要付属品				据付説明書、配管断熱材 ドレンホース、ホースバンド 継手配管(φ19.05)異径継手配管(φ19.05→φ25.4)			
IP コード				IPX0		IPX4	

※　APF、COP、消費電力量、運転電流、力率はナノイーXをオフにした時のものです。

※　室内ユニットの仕様は室内ユニット 1 台あたりの値です。
※　総合品番には多機能ワイヤードリモコンCZ-10RT5Cを含みます。
※　性能・電気特性は JIS B8616 に基づいた値です。
　(冷房時：室内吸込空気温度 27℃DB・19℃WB，室外吸込空気温度 35℃DB)
　(暖房時(標準)：室内吸込空気温度 20℃DB・15℃WB 以下、室外吸込空気温度 7℃DB・6℃WB)
　(暖房時(低温)：室内吸込空気温度 20℃DB・15℃WB 以下、室外吸込空気温度 2℃DB・1℃WB)
※　室外の外形寸法欄(　)内は、最大寸法の値です。
※　運転音(PWL：音響パワーレベル)は JIS B8616 に基づいた値です。
　運転音(SPL：音圧レベル)は、室外ユニット正面 1m 高さ 1.5m、室内ユニット正面1m下方1mの値です。
　急：5 速中最大(レベル 5)、強：5 速中中間(レベル 3)、弱：5 速中最小(レベル 1)のときの値です。
　実際に据え付けますと、周囲の騒音や反響などにより表示値より大きくなるのが普通です。
※　工場出荷時の冷媒量で保証しています配管長は30m（ツイン設置時)までです。
※　-5℃以下で冷房運転をする場合には、室外ユニットに別売品の防風板と防雪ダクト(側面・背面)を取り付けてください。
※　設置スペース、サービススペースについては外形寸法図をご確認ください。
※　室内熱負荷に対して、過大な空調機を設置すると、室内の温度や湿度の変化が頻繁となり、室内環境や建物に結露の発生などの影響をおよぼす事があります。
※　室内ユニットの下には、濡れて困るものは置かないでください。湿度がRH80%以上の場合は、露が落ちることがあります。

★1：ガス管接続口でφ19.05→φ25.4(付属品：異径継手配管使用)に変換してください。

■ XEPHY Eco（高効率タイプ）沖縄向け

形名					天井吊形　ナノイーX搭載（ツイン）《三相電源》								
総合品番					PA-P280T7HDZNC								
室内・室外ユニット品番					CS-P140T7C×2					CU-P280H7ZC			
パネル品番					―					―			
能力	冷房定格(最小～最大)[中間,中間中温,最小中温]			kW	25.0(6.3～28.0)　[11.3、11.5、6.3]								
	暖房定格(最小～最大)[中間,最小]			kW	28.0(7.0～35.0)　[12.6、7.0]								
	最大暖房低温			kW	23.5								
冷房定格時の顕熱比				—	0.72								
COP冷房定格	COP暖房定格	COP冷暖平均		—	2.79		3.48			3.14			
APF（2006）				—	4.7　/　4.7								
APF（2015）				—	5.3　/　5.3								
外形寸法 H×W×D				mm	235×1590×690					1500×980×370(+80)			
製品質量				kg	40					120			
外装色（マンセル記号）					ホワイト(N9.3)					アイボリー（2.6Y7.6/1.1）			
電源					三相200V　50/60Hz								
電気特性	消費電力	冷房定格　[中間,中間中温,最小中温]		kW	8.96　[2.45、2.00、0.900]								
		暖房定格　[中間,最小]		kW	8.04　[2.24、1.14]								
		最大暖房低温		kW	9.72								
		暖房極低温		kW	―								
	運転電流(冷房定格，暖房定格)			A	冷房　27.5					暖房　24.7			
	力率(冷房定格，暖房定格)			%	冷房　94					暖房　94			
	最大運転電流			A	35.9								
	電源容量			kVA	12.4								
	始動電流			A	―								
設計圧力				MPa	高圧部　4.15　低圧部　2.55								
圧縮機	形名×個数				―					全密閉ロータリー式×1			
	電動機定格出力（極数）			kW						5.50(6P)			
	冷凍機油（種別・封入）			L						FW50S(エーテル)　1.90			
	クランクケースヒーター			kW						0.032			
冷媒・封入量				kg	―					R32　5.20			
送風装置	形名×個数				シロッコファン×4					プロペラファン×2			
	定格風量　冷房			m^3/min	急 34.0 強 28.0 弱 24.0					160			
	定格風量　暖房			m^3/min	急 34.0 強 28.0 弱 24.0					160			
	機外静圧			Pa	―					―			
	電動機定格出力（極数）			kW	《DC》　0.129　(8P)					《DC》　0.120+0.120　(10P)			
保護装置				室内側	過電流、回転信号検出、ヒューズ								
				室外側	過電流(CT方式)、高圧スイッチ、圧縮機吐出温度サーミスター								
配管	冷媒配管長			m	最小　5m　最大　100m								
	高低差			m	外上30m　外下30m								
	冷媒	ガス管		mm	φ15.88（フレア）					φ25.4（ろう付）★1			
		液管		mm	φ9.52（フレア）					φ12.7（フレア）			
	ドレン口	室内側			VP20（外径φ26）								
		室外側			VP25 (別売品　ドレンソケット取付け時)								
運転 SW（温度設定範囲）				℃	リモコン（冷・ドライ 18～30、 暖房 16～30、 冷暖自動 17～27)								
外気運転範囲				℃	冷房　-15～50DB					暖房　-20～24DB			
ダクト接続口				mm	―					―			
外気導入口				mm	φ100								
エアーフィルター					ロングライフフィルター								
運転音（SPL）				dB(A)	冷房	急　46	暖房	急　46	冷房	標準　60	暖房	標準　63	
						強　40		強　40		静音1　58		静音1　61	
						弱　36		弱　36		静音2　56		静音2　59	
										静音3　54		静音3　57	
運転音（PWL）				dB(A)	冷	急　64	暖	急　64	冷	標準　78	暖	標準　81	
高圧ガス保安法区分					届出不要								
法定冷凍トン					4.20								
主要付属品					据付説明書、配管断熱材 ドレンホース、ホースバンド 継手配管(φ19.05)異径継手配管(φ19.05→φ25.4)								
IP コード					IPX0					IPX4			

※　APF、COP、消費電力量、運転電流、力率はナノイーXをオフにした時のものです。

※　室内ユニットの仕様は室内ユニット 1 台あたりの値です。
※　総合品番には多機能ワイヤードリモコンCZ-10RT5Cを含みます。
※　性能・電気特性は JIS B8616 に基づいた値です。
（冷房時：室内吸込空気温度 27℃DB・19℃WB，室外吸込空気温度 35℃DB）
（暖房時(標準)：室内吸込空気温度 20℃DB・15℃WB 以下、室外吸込空気温度 7℃DB・6℃WB）
（暖房時(低温)：室内吸込空気温度 20℃DB・15℃WB 以下、室外吸込空気温度 2℃DB・1℃WB）
※　室外の外形寸法欄(　)内は、最大寸法の値です。
※　運転音(PWL：音響パワーレベル)は JIS B8616 に基づいた値です。
運転音(SPL：音圧レベル)は、室外ユニット正面 1m 高さ 1.5m、室内ユニット正面1m下方1mの値です。
急：5 速中最大(レベル 5)、強：5 速中中間(レベル 3)、弱：5 速中最小(レベル 1)のときの値です。
実際に据え付けますと、周囲の騒音や反響などにより表示値より大きくなるのが普通です。
※　工場出荷時の冷媒量で保証しています配管長は30m（ツイン設置時)までです。
※　-5℃以下で冷房運転をする場合には、室外ユニットに別売品の防風板と防雪ダクト(側面・背面)を取り付けてください。
※　設置スペース、サービススペースについては外形寸法図をご確認ください。
※　室内熱負荷に対して、過大な空調機を設置すると、室内の温度や湿度の変化が頻繁となり、室内環境や建物に結露の発生などの影響をおよぼす事があります。
※　室内ユニットの下には、濡れて困るものは置かないでください。湿度がRH80%以上の場合は、露が落ちることがあります。

★1：ガス管接続口でφ19.05→φ25.4(付属品：異径継手配管使用)に変換してください。

■ XEPHY Eco（高効率タイプ）沖縄向け

形名				天井吊形　ナノイーX搭載（トリプル）《三相電源》			
総合品番				PA-P224T7HTZNC			
室内・室外ユニット品番				CS-P80T7C×3		CU-P224H7ZC	
パネル品番				―		―	
能力	冷房定格(最小～最大)[中間,中間中温,最小中温]		kW	20.0(6.2～22.4)　[9.0、9.2、6.2]			
	暖房定格(最小～最大)[中間,最小]		kW	22.4(5.6～28.0)　[10.1、5.6]			
	最大暖房低温		kW	20.0			
冷房定格時の顕熱比			—	0.74			
COP冷房定格	COP暖房定格	COP冷暖平均	—	3.11	3.68	3.40	
APF（2006）			—	5.1　/　5.1			
APF（2015）			—	5.7　/　5.7			
外形寸法 H×W×D			mm	235×1275×690		1500×980×370(+80)	
製品質量			kg	33		111	
外装色（マンセル記号）				ホワイト(N9.3)		アイボリー（2.6Y7.6/1.1）	
電源				三相200V　50/60Hz			
電気特性	消費電力	冷房定格　[中間,中間中温,最小中温]	kW	6.43　[1.77、1.45、0.830]			
		暖房定格　[中間,最小]	kW	6.09　[1.65、0.903]			
		最大暖房低温	kW	7.30			
		暖房極低温	kW	―			
	運転電流(冷房定格，暖房定格)		A	冷房　20.0		暖房　18.9	
	力率(冷房定格，暖房定格)		%	冷房　93		暖房　93	
	最大運転電流		A	26.3			
	電源容量		kVA	9.11			
	始動電流		A	―			
設計圧力			MPa	高圧部　4.15　低圧部　2.55			
圧縮機	形名×個数			―		全密閉ロータリー式×1	
	電動機定格出力（極数）		kW			4.20(6P)	
	冷凍機油（種別・封入）		L			FW50S(エーテル)　1.90	
	クランクケースヒーター		kW			0.032	
冷媒・封入量			kg	―		R32　4.20	
送風装置	形名×個数			シロッコファン×3		プロペラファン×2	
	定格風量　冷房		m^3/min	急 21.0 強 18.0 弱 15.5		164	
	定格風量　暖房		m^3/min	急 21.0 強 18.0 弱 15.5		164	
	機外静圧		Pa	―		―	
	電動機定格出力（極数）		kW	《DC》　0.074　(8P)		《DC》　0.120+0.120　(10P)	
保護装置			室内側	過電流、回転信号検出、ヒューズ			
			室外側	過電流(CT方式)、高圧スイッチ、圧縮機吐出温度サーミスター			
配管	冷媒配管長		m	最小　5m　最大　100m			
	高低差		m	外上30m　外下30m			
	冷媒	ガス管	mm	φ15.88（フレア）		φ25.4（ろう付）★1	
		液管	mm	φ9.52（フレア）		φ9.52（フレア）	
	ドレン口	室内側		VP20（外径φ26）			
		室外側		VP25 (別売品　ドレンソケット取付け時)			
運転 SW（温度設定範囲）			℃	リモコン（冷・ドライ 18～30、 暖房 16～30、 冷暖自動 17～27）			
外気運転範囲			℃	冷房　-15～50DB		暖房　-20～24DB	
ダクト接続口			mm	―		―	
外気導入口			mm	φ100			
エアーフィルター				ロングライフフィルター			
運転音（SPL）			dB(A)	冷房 急　39	暖房 急　39	冷房 標準　58	暖房 標準　61
				強　35	強　35	静音1　56	静音1　59
				弱　32	弱　32	静音2　54	静音2　57
						静音3　52	静音3　55
運転音（PWL）			dB(A)	冷　急　57	暖　急　57	冷　標準　76	暖　標準　78
高圧ガス保安法区分				届出不要			
法定冷凍トン				3.44			
主要付属品				据付説明書、配管断熱材 ドレンホース、ホースバンド 継手配管(φ19.05)異径継手配管(φ19.05→φ25.4)			
IP コード				IPX0		IPX4	

※　APF、COP、消費電力量、運転電流、力率はナノイーXをオフにした時のものです。

※　室内ユニットの仕様は室内ユニット 1 台あたりの値です。
※　総合品番には多機能ワイヤードリモコンCZ-10RT5Cを含みます。
※　性能・電気特性は JIS B8616 に基づいた値です。
　(冷房時：室内吸込空気温度 27℃DB・19℃WB，室外吸込空気温度 35℃DB)
　(暖房時(標準)：室内吸込空気温度 20℃DB・15℃WB 以下、室外吸込空気温度 7℃DB・6℃WB)
　(暖房時(低温)：室内吸込空気温度 20℃DB・15℃WB 以下、室外吸込空気温度 2℃DB・1℃WB)
※　室外の外形寸法欄(　)内は、最大寸法の値です。
※　運転音(PWL：音響パワーレベル)は JIS B8616 に基づいた値です。
　運転音(SPL：音圧レベル)は、室外ユニット正面 1m 高さ 1.5m、室内ユニット正面1m下方1mの値です。
　急：5 速中最大(レベル 5)、強：5 速中中間(レベル 3)、弱：5 速中最小(レベル 1)のときの値です。
　実際に据え付けますと、周囲の騒音や反響などにより表示値より大きくなるのが普通です。
※　工場出荷時の冷媒量で保証しています配管長は30m（トリプル設置時)までです。
※　-5℃以下で冷房運転をする場合には、室外ユニットに別売品の防風板と防雪ダクト(側面・背面)を取り付けてください。
※　設置スペース、サービススペースについては外形寸法図をご確認ください。
※　室内熱負荷に対して、過大な空調機を設置すると、室内の温度や湿度の変化が頻繁となり、室内環境や建物に結露の発生などの影響をおよぼす事があります。
※　室内ユニットの下には、濡れて困るものは置かないでください。湿度がRH80%以上の場合は、露が落ちることがあります。

★1：ガス管接続口でφ19.05→φ25.4(付属品：異径継手配管使用)に変換してください。

■ XEPHY Eco（高効率タイプ）沖縄向け

形名				天井吊形　ナノイーX搭載（ダブルツイン）《三相電源》			
総合品番				PA-P224T7HVZNC			
室内・室外ユニット品番				CS-P56T7C×4		CU-P224H7ZC	
パネル品番				―		―	
能力	冷房定格(最小～最大)[中間,中間中温,最小中温]		kW	20.0(6.2～22.4)　[9.0、9.2、6.2]			
	暖房定格(最小～最大)[中間,最小]		kW	22.4(5.6～28.0)　[10.1、5.6]			
	最大暖房低温		kW	20.0			
冷房定格時の顕熱比			—	0.75			
COP冷房定格	COP暖房定格	COP冷暖平均	—	3.11	3.68	3.40	
APF（2006）			—	5.1　/　5.1			
APF（2015）			—	5.7　/　5.7			
外形寸法 H×W×D			mm	235×960×690		1500×980×370(+80)	
製品質量			kg	27		111	
外装色（マンセル記号）				ホワイト(N9.3)		アイボリー（2.6Y7.6/1.1）	
電源				三相200V　50/60Hz			
電気特性	消費電力	冷房定格　[中間,中間中温,最小中温]	kW	6.43　[1.77、1.45、0.830]			
		暖房定格　[中間,最小]	kW	6.09　[1.65、0.903]			
		最大暖房低温	kW	7.30			
		暖房極低温	kW	―			
	運転電流(冷房定格，暖房定格)		A	冷房　20.0		暖房　18.9	
	力率(冷房定格，暖房定格)		%	冷房　93		暖房　93	
	最大運転電流		A	26.2			
	電源容量		kVA	9.08			
	始動電流		A	―			
設計圧力			MPa	高圧部　4.15　低圧部　2.55			
圧縮機	形名×個数			―		全密閉ロータリー式×1	
	電動機定格出力（極数）		kW			4.20(6P)	
	冷凍機油（種別・封入）		L			FW50S(エーテル)　1.90	
	クランクケースヒーター		kW			0.032	
冷媒・封入量			kg	―		R32　4.20	
送風装置	形名×個数			シロッコファン×2		プロペラファン×2	
	定格風量　冷房		m^3/min	急 15.0 強 12.5 弱 10.5		164	
	定格風量　暖房		m^3/min	急 15.0 強 12.5 弱 10.5		164	
	機外静圧		Pa	―		―	
	電動機定格出力（極数）		kW	《DC》　0.032　(8P)		《DC》　0.120+0.120　(10P)	
保護装置			室内側	過電流、回転信号検出、ヒューズ			
			室外側	過電流(CT方式)、高圧スイッチ、圧縮機吐出温度サーミスター			
配管	冷媒配管長		m	最小　5m　最大　100m			
	高低差		m	外上30m　外下30m			
	冷媒	ガス管	mm	φ12.7（フレア）		φ25.4（ろう付）★1	
		液管	mm	φ6.35（フレア）		φ9.52（フレア）	
	ドレン口	室内側		VP20（外径φ26）			
		室外側		VP25 (別売品　ドレンソケット取付け時)			
運転 SW（温度設定範囲）			℃	リモコン（冷・ドライ 18～30、 暖房 16～30、 冷暖自動 17～27）			
外気運転範囲			℃	冷房　-15～50DB		暖房　-20～24DB	
ダクト接続口			mm	―		―	
外気導入口			mm	φ100			
エアーフィルター				ロングライフフィルター			
運転音（SPL）			dB(A)	冷房 急　38	暖房 急　38	冷房 標準　58	暖房 標準　61
				強　34	強　34	静音1　56	静音1　59
				弱　29	弱　29	静音2　54	静音2　57
						静音3　52	静音3　55
運転音（PWL）			dB(A)	冷　急　56	暖　急　56	冷　標準　76	暖　標準　78
高圧ガス保安法区分				届出不要			
法定冷凍トン				3.44			
主要付属品				据付説明書、配管断熱材 ドレンホース、ホースバンド 継手配管(φ19.05)異径継手配管(φ19.05→φ25.4)			
IP コード				IPX0		IPX4	

※　APF、COP、消費電力量、運転電流、力率はナノイーXをオフにした時のものです。

※　室内ユニットの仕様は室内ユニット 1 台あたりの値です。
※　総合品番には多機能ワイヤードリモコンCZ-10RT5Cを含みます。
※　性能・電気特性は JIS B8616 に基づいた値です。
　(冷房時：室内吸込空気温度 27℃DB・19℃WB，室外吸込空気温度 35℃DB)
　(暖房時(標準)：室内吸込空気温度 20℃DB・15℃WB 以下、室外吸込空気温度 7℃DB・6℃WB)
　(暖房時(低温)：室内吸込空気温度 20℃DB・15℃WB 以下、室外吸込空気温度 2℃DB・1℃WB)
※　室外の外形寸法欄(　)内は、最大寸法の値です。
※　運転音(PWL：音響パワーレベル)は JIS B8616 に基づいた値です。
　運転音(SPL：音圧レベル)は、室外ユニット正面 1m 高さ 1.5m、室内ユニット正面1m下方1mの値です。
　急：5 速中最大(レベル 5)、強：5 速中中間(レベル 3)、弱：5 速中最小(レベル 1)のときの値です。
　実際に据え付けますと、周囲の騒音や反響などにより表示値より大きくなるのが普通です。
※　工場出荷時の冷媒量で保証しています配管長は30m（ダブルツイン設置時)までです。
※　-5℃以下で冷房運転をする場合には、室外ユニットに別売品の防風板と防雪ダクト(側面・背面)を取り付けてください。
※　設置スペース、サービススペースについては外形寸法図をご確認ください。
※　室内熱負荷に対して、過大な空調機を設置すると、室内の温度や湿度の変化が頻繁となり、室内環境や建物に結露の発生などの影響をおよぼす事があります。
※　室内ユニットの下には、濡れて困るものは置かないでください。湿度がRH80%以上の場合は、露が落ちることがあります。

★1：ガス管接続口でφ19.05→φ25.4(付属品：異径継手配管使用)に変換してください。

■ XEPHY Eco（高効率タイプ）沖縄向け

形名					天井吊形　ナノイーX搭載（ダブルツイン）《三相電源》									
総合品番					PA-P280T7HVZNC									
室内・室外ユニット品番					CS-P71T7C×4							CU-P280H7ZC		
パネル品番					―							―		
能力	冷房定格(最小～最大)[中間,中間中温,最小中温]			kW	25.0(6.3～28.0)　[11.3、11.5、6.3]									
	暖房定格(最小～最大)[中間,最小]			kW	28.0(7.0～35.0)　[12.6、7.0]									
	最大暖房低温			kW	23.5									
冷房定格時の顕熱比				—	0.79									
COP冷房定格	COP暖房定格	COP冷暖平均		—	2.79		3.48					3.14		
APF（2006）				—	4.7　/　4.7									
APF（2015）				—	5.3　/　5.3									
外形寸法 H×W×D				mm	235×1275×690							1500×980×370(+80)		
製品質量				kg	33							120		
外装色（マンセル記号）					ホワイト(N9.3)							アイボリー（2.6Y7.6/1.1）		
電源					三相200V　50/60Hz									
電気特性	消費電力	冷房定格　[中間,中間中温,最小中温]		kW	8.96　[2.45、2.00、0.900]									
		暖房定格　[中間,最小]		kW	8.04　[2.24、1.14]									
		最大暖房低温		kW	9.72									
		暖房極低温		kW	―									
	運転電流(冷房定格 , 暖房定格)			A	冷房　27.5							暖房　24.7		
	力率(冷房定格 , 暖房定格)			%	冷房　94							暖房　94		
	最大運転電流			A	36.2									
	電源容量			kVA	12.5									
	始動電流			A	―									
設計圧力				MPa	高圧部　4.15　低圧部　2.55									
圧縮機	形名×個数				―							全密閉ロータリー式×1		
	電動機定格出力（極数）			kW								5.50(6P)		
	冷凍機油（種別・封入）			L								FW50S(エーテル)　1.90		
	クランクケースヒーター			kW								0.032		
冷媒・封入量				kg	―							R32　5.20		
送風装置	形名×個数				シロッコファン×3							プロペラファン×2		
	定格風量　冷房			m^3/min	急 21.0 強 18.0 弱 15.5							160		
	定格風量　暖房			m^3/min	急 21.0 強 18.0 弱 15.5							160		
	機外静圧			Pa	―							―		
	電動機定格出力（極数）			kW	《DC》　0.074　(8P)							《DC》　0.120+0.120　(10P)		
保護装置				室内側	過電流、回転信号検出、ヒューズ									
				室外側	過電流(CT方式)、高圧スイッチ、圧縮機吐出温度サーミスター									
配管	冷媒配管長			m	最小　5m　最大　100m									
	高低差			m	外上30m　外下30m									
	冷媒	ガス管		mm	φ15.88（フレア）							φ25.4（ろう付）★1		
		液管		mm	φ9.52（フレア）							φ12.7（フレア）		
	ドレン口	室内側			VP20（外径φ26）									
		室外側			VP25 (別売品　ドレンソケット取付け時)									
運転 SW（温度設定範囲）				℃	リモコン（冷・ドライ 18～30、 暖房 16～30、 冷暖自動 17～27)									
外気運転範囲				℃	冷房　-15～50DB							暖房　-20～24DB		
ダクト接続口				mm	―							―		
外気導入口				mm	φ100									
エアーフィルター					ロングライフフィルター									
運転音（SPL）				dB(A)	冷房	急　39	暖房	急　39	冷房	標準　60	暖房	標準　63		
						強　35		強　35		静音1　58		静音1　61		
						弱　32		弱　32		静音2　56		静音2　59		
										静音3　54		静音3　57		
運転音（PWL）				dB(A)	冷	急　57	暖	急　57	冷	標準　78	暖	標準　81		
高圧ガス保安法区分					届出不要									
法定冷凍トン					4.20									
主要付属品					据付説明書、配管断熱材 ドレンホース、ホースバンド 継手配管(φ19.05)異径継手配管(φ19.05→φ25.4)									
IP コード					IPX0							IPX4		

※　APF、COP、消費電力量、運転電流、力率はナノイーXをオフにした時のものです。

※　室内ユニットの仕様は室内ユニット 1 台あたりの値です。
※　総合品番には多機能ワイヤードリモコンCZ-10RT5Cを含みます。
※　性能・電気特性は JIS B8616 に基づいた値です。
　(冷房時：室内吸込空気温度 27℃DB・19℃WB，室外吸込空気温度 35℃DB)
　(暖房時(標準)：室内吸込空気温度 20℃DB・15℃WB 以下、室外吸込空気温度 7℃DB・6℃WB)
　(暖房時(低温)：室内吸込空気温度 20℃DB・15℃WB 以下、室外吸込空気温度 2℃DB・1℃WB)
※　室外の外形寸法欄(　)内は、最大寸法の値です。
※　運転音(PWL：音響パワーレベル)は JIS B8616 に基づいた値です。
　運転音(SPL：音圧レベル)は、室外ユニット正面 1m 高さ 1.5m、室内ユニット正面1m下方1mの値です。
　急：5 速中最大(レベル 5)、強：5 速中中間(レベル 3)、弱：5 速中最小(レベル 1)のときの値です。
　実際に据え付けますと、周囲の騒音や反響などにより表示値より大きくなるのが普通です。
※　工場出荷時の冷媒量で保証しています配管長は30m（ダブルツイン設置時)までです。
※　-5℃以下で冷房運転をする場合には、室外ユニットに別売品の防風板と防雪ダクト(側面・背面)を取り付けてください。
※　設置スペース、サービススペースについては外形寸法図をご確認ください。
※　室内熱負荷に対して、過大な空調機を設置すると、室内の温度や湿度の変化が頻繁となり、室内環境や建物に結露の発生などの影響をおよぼす事があります。
※　室内ユニットの下には、濡れて困るものは置かないでください。湿度がRH80%以上の場合は、露が落ちることがあります。

★1：ガス管接続口でφ19.05→φ25.4(付属品：異径継手配管使用)に変換してください。

■ XEPHY Eco（高効率タイプ）沖縄向け

| | | |

■ XEPHY Eco（高効率タイプ）沖縄向け

形名					天井吊形　ナノイーX搭載（シングル）《三相電源》									
総合品番					PA-P45T7HZNCX									
室内・室外ユニット品番					CS-P45T7C							CU-P45H7ZC		
パネル品番					—							—		
能力	冷房定格(最小～最大)[中間,中間中温,最小中温]			kW	4.0(1.1～4.5)　[1.8、1.9、1.1]									
	暖房定格(最小～最大)[中間,最小]			kW	4.5(1.2～6.0)　[2.1、1.2]									
	最大暖房低温			kW	5.1									
冷房定格時の顕熱比				—	0.80									
COP冷房定格	COP暖房定格	COP冷暖平均		—	4.28		4.37					4.33		
APF（2006）				—	5.9　/　5.9									
APF（2015）				—	6.3　/　6.3									
外形寸法 H×W×D				mm	235×960×690							630×799(+91)×299(+64)		
製品質量				kg	27							39		
外装色（マンセル記号）					ホワイト(N9.3)							アイボリー（2.6Y7.6/1.1）		
電源					三相200V　50/60Hz									
電気特性	消費電力	冷房定格　[中間,中間中温,最小中温]		kW	0.935　[0.295、0.245、0.135]									
		暖房定格　[中間,最小]		kW	1.03　[0.330、0.205]									
		最大暖房低温		kW	1.97									
		暖房極低温		kW	—									
	運転電流(冷房定格，暖房定格)			A	冷房　2.9							暖房　3.2		
	力率(冷房定格，暖房定格)			%	冷房　92							暖房　92		
	最大運転電流			A	9.3									
	電源容量			kVA	3.22									
	始動電流			A	—									
設計圧力				MPa	高圧部　4.15　低圧部　2.55									
圧縮機	形名×個数				—							全密閉ロータリー式×1		
	電動機定格出力（極数）			kW								1.10(6P)		
	冷凍機油（種別・封入）			L								FW50S(エーテル)　0.45		
	クランクケースヒーター			kW								—		
冷媒・封入量				kg	—							R32　1.10		
送風装置	形名×個数				シロッコファン×2							プロペラファン×1		
	定格風量　冷房			m^3/min	急 14.0 強 12.0 弱 10.5							41		
	定格風量　暖房			m^3/min	急 14.0 強 12.0 弱 10.5							41		
	機外静圧			Pa	—							—		
	電動機定格出力（極数）			kW	《DC》　0.032　(8P)							《DC》　0.060　(8P)		
保護装置				室内側	過電流、回転信号検出、ヒューズ									
				室外側	過電流(CT方式)、高圧スイッチ、圧縮機吐出温度サーミスター									
配管	冷媒配管長			m	最小　3m　最大　40m									
	高低差			m	外上30m　外下15m									
	冷媒	ガス管		mm	φ12.7（フレア）							φ12.7（フレア）		
		液管		mm	φ6.35（フレア）							φ6.35（フレア）		
	ドレン口	室内側			VP20（外径φ26）									
		室外側			ビニールホース接続（内径φ16：現地調達） （別売品　ドレンソケット取付け時）									
運転 SW（温度設定範囲）				℃	リモコン（冷・ドライ 18～30、 暖房 16～30、 冷暖自動 17～27）									
外気運転範囲				℃	冷房　-15～50DB							暖房　-20～24DB		
ダクト接続口				mm	—							—		
外気導入口				mm	φ100									
エアーフィルター					ロングライフフィルター									
運転音（SPL）				dB(A)	冷房	急　36	暖房	急　36	冷房	標準　45	暖房	標準　46		
						強　33		強　33		静音1　43		静音1　44		
						弱　29		弱　29		静音2　41		静音2　42		
										静音3　39		静音3　40		
運転音（PWL）				dB(A)	冷	急　54	暖	急　54	冷	標準　63	暖	標準　64		
高圧ガス保安法区分					届出不要									
法定冷凍トン					1.05									
主要付属品					据付説明書、配管断熱材 ドレンホース、ホースバンド									
IP コード					IPX0							IPX4		

※　APF、COP、消費電力量、運転電流、力率はナノイーXをオフにした時のものです。

※　室内ユニットの仕様は室内ユニット 1 台あたりの値です。
※　総合品番にはワイヤレスリモコンCZ-10RWP2を含みます。
※　性能・電気特性は JIS B8616 に基づいた値です。
（冷房時：室内吸込空気温度 27℃DB・19℃WB，室外吸込空気温度 35℃DB）
（暖房時(標準)：室内吸込空気温度 20℃DB・15℃WB 以下、室外吸込空気温度 7℃DB・6℃WB）
（暖房時(低温)：室内吸込空気温度 20℃DB・15℃WB 以下、室外吸込空気温度 2℃DB・1℃WB）
※　室外の外形寸法欄（　）内は、最大寸法の値です。
※　運転音(PWL：音響パワーレベル)は JIS B8616 に基づいた値です。
運転音(SPL：音圧レベル)は、室外ユニット正面 1m 高さ 1.5m、室内ユニット正面1m下方1mの値です。
急：5 速中最大(レベル 5)、強：5 速中中間(レベル 3)、弱：5 速中最小(レベル 1)のときの値です。
実際に据え付けますと、周囲の騒音や反響などにより表示値より大きくなるのが普通です。
※　工場出荷時の冷媒量で保証しています配管長は30m（シングル設置時)までです。
※　-5℃以下で冷房運転をする場合には、室外ユニットに別売品の防風板と防雪ダクト(側面・背面)を取り付けてください。
※　設置スペース、サービススペースについては外形寸法図をご確認ください。
※　室内熱負荷に対して、過大な空調機を設置すると、室内の温度や湿度の変化が頻繁となり、室内環境や建物に結露の発生などの影響をおよぼす事があります。
※　室内ユニットの下には、濡れて困るものは置かないでください。湿度がRH80%以上の場合は、露が落ちることがあります。

■ XEPHY Eco（高効率タイプ）沖縄向け

形名					天井吊形　ナノイーX搭載（シングル）《三相電源》									
総合品番					PA-P50T7HZNCX									
室内・室外ユニット品番					CS-P50T7C							CU-P50H7ZC		
パネル品番					—							—		
能力	冷房定格(最小～最大)[中間,中間中温,最小中温]			kW	4.5(1.1～5.0)　[2.1、2.2、1.2]									
	暖房定格(最小～最大)[中間,最小]			kW	5.0(1.2～6.5)　[2.3、1.3]									
	最大暖房低温			kW	5.5									
冷房定格時の顕熱比				—	0.79									
COP冷房定格	COP暖房定格	COP冷暖平均		—	4.17			4.20				4.19		
APF（2006）				—	5.7　/　5.7									
APF（2015）				—	6.1　/　6.1									
外形寸法 H×W×D				mm	235×960×690							630×799(+91)×299(+64)		
製品質量				kg	27							39		
外装色（マンセル記号）					ホワイト(N9.3)							アイボリー（2.6Y7.6/1.1）		
電源					三相200V　50/60Hz									
電気特性	消費電力	冷房定格　[中間,中間中温,最小中温]		kW	1.08　[0.348、0.295、0.155]									
		暖房定格　[中間,最小]		kW	1.19　[0.380、0.225]									
		最大暖房低温		kW	2.19									
		暖房極低温		kW	—									
	運転電流(冷房定格 , 暖房定格)			A	冷房　3.4							暖房　3.7		
	力率(冷房定格 , 暖房定格)			%	冷房　92							暖房　92		
	最大運転電流			A	9.6									
	電源容量			kVA	3.33									
	始動電流			A	—									
設計圧力				MPa	高圧部　4.15　低圧部　2.55									
圧縮機	形名×個数				—							全密閉ロータリー式×1		
	電動機定格出力（極数）			kW								1.20(6P)		
	冷凍機油（種別・封入）			L								FW50S(エーテル)　0.45		
	クランクケースヒーター			kW								—		
冷媒・封入量				kg	—							R32　1.25		
送風装置	形名×個数				シロッコファン×2							プロペラファン×1		
	定格風量　冷房			m^3/min	急 15.0 強 12.5 弱 10.5							43		
	定格風量　暖房			m^3/min	急 15.0 強 12.5 弱 10.5							43		
	機外静圧			Pa	—							—		
	電動機定格出力（極数）			kW	《DC》　0.032　(8P)							《DC》　0.060　(8P)		
保護装置				室内側	過電流、回転信号検出、ヒューズ									
				室外側	過電流(CT方式)、高圧スイッチ、圧縮機吐出温度サーミスター									
配管	冷媒配管長			m	最小　3m　最大　40m									
	高低差			m	外上30m　外下15m									
	冷媒	ガス管		mm	φ12.7（フレア）							φ12.7（フレア）		
		液管		mm	φ6.35（フレア）							φ6.35（フレア）		
	ドレン口	室内側			VP20（外径φ26）									
		室外側			ビニールホース接続（内径φ16：現地調達） (別売品　ドレンソケット取付け時)									
運転 SW（温度設定範囲）				℃	リモコン（冷・ドライ 18～30、 暖房 16～30、 冷暖自動 17～27)									
外気運転範囲				℃	冷房　-15～50DB							暖房　-20～24DB		
ダクト接続口				mm	—							—		
外気導入口				mm	φ100									
エアーフィルター					ロングライフフィルター									
運転音（SPL）				dB(A)	冷房	急　38	暖房	急　38	冷房	標準　46	暖房	標準　47		
						強　34		強　34		静音1　44		静音1　45		
						弱　29		弱　29		静音2　42		静音2　43		
										静音3　40		静音3　41		
運転音（PWL）				dB(A)	冷	急　56	暖	急　56	冷	標準　64	暖	標準　65		
高圧ガス保安法区分					届出不要									
法定冷凍トン					1.12									
主要付属品					据付説明書、配管断熱材 ドレンホース、ホースバンド									
IP コード					IPX0							IPX4		

※　APF、COP、消費電力量、運転電流、力率はナノイーXをオフにした時のものです。

※　室内ユニットの仕様は室内ユニット 1 台あたりの値です。
※　総合品番にはワイヤレスリモコンCZ-10RWP2を含みます。
※　性能・電気特性は JIS B8616 に基づいた値です。
(冷房時：室内吸込空気温度 27℃DB・19℃WB，室外吸込空気温度 35℃DB)
(暖房時(標準)：室内吸込空気温度 20℃DB・15℃WB 以下、室外吸込空気温度 7℃DB・6℃WB)
(暖房時(低温)：室内吸込空気温度 20℃DB・15℃WB 以下、室外吸込空気温度 2℃DB・1℃WB)
※　室外の外形寸法欄(　)内は、最大寸法の値です。
※　運転音(PWL：音響パワーレベル)は JIS B8616 に基づいた値です。
運転音(SPL：音圧レベル)は、室外ユニット正面 1m 高さ 1.5m、室内ユニット正面1m下方1mの値です。
急：5 速中最大(レベル 5)、強：5 速中中間(レベル 3)、弱：5 速中最小(レベル 1)のときの値です。
実際に据え付けますと、周囲の騒音や反響などにより表示値より大きくなるのが普通です。
※　工場出荷時の冷媒量で保証しています配管長は30m（シングル設置時)までです。
※　-5℃以下で冷房運転をする場合には、室外ユニットに別売品の防風板と防雪ダクト(側面・背面)を取り付けてください。
※　設置スペース、サービススペースについては外形寸法図をご確認ください。
※　室内熱負荷に対して、過大な空調機を設置すると、室内の温度や湿度の変化が頻繁となり、室内環境や建物に結露の発生などの影響をおよぼす事があります。
※　室内ユニットの下には、濡れて困るものは置かないでください。湿度がRH80%以上の場合は、露が落ちることがあります。

■ XEPHY Eco（高効率タイプ）沖縄向け

形名				天井吊形　ナノイーX搭載（シングル）《三相電源》			
総合品番				PA-P56T7HZNCX			
室内・室外ユニット品番				CS-P56T7C		CU-P56H7ZC	
パネル品番				―		―	
能力	冷房定格(最小～最大)[中間,中間中温,最小中温]		kW	5.0(1.2～5.6)　[2.3、2.4、1.3]			
能力	暖房定格(最小～最大)[中間,最小]		kW	5.6(1.3～7.0)　[2.6、1.4]			
能力	最大暖房低温		kW	5.7			
冷房定格時の顕熱比			—	0.75			
COP冷房定格	COP暖房定格	COP冷暖平均	—	3.79	3.86	3.83	
APF（2006）			—	5.4　/　5.4			
APF（2015）			—	5.8　/　5.8			
外形寸法 H×W×D			mm	235×960×690		630×799(+91)×299(+64)	
製品質量			kg	27		39	
外装色（マンセル記号）				ホワイト(N9.3)		アイボリー（2.6Y7.6/1.1）	
電源				三相200V　50/60Hz			
電気特性	消費電力	冷房定格　[中間,中間中温,最小中温]	kW	1.32　[0.385、0.335、0.185]			
電気特性	消費電力	暖房定格　[中間,最小]	kW	1.45　[0.445、0.255]			
電気特性	消費電力	最大暖房低温	kW	2.63			
電気特性	消費電力	暖房極低温	kW	―			
電気特性	運転電流(冷房定格，暖房定格)		A	冷房　4.1		暖房　4.5	
電気特性	力率(冷房定格，暖房定格)		%	冷房　93		暖房　93	
電気特性	最大運転電流		A	9.8			
電気特性	電源容量		kVA	3.39			
電気特性	始動電流		A	―			
設計圧力			MPa	高圧部　4.15　低圧部　2.55			
圧縮機	形名×個数			―		全密閉ロータリー式×1	
圧縮機	電動機定格出力（極数）		kW			1.50(6P)	
圧縮機	冷凍機油（種別・封入）		L			FW50S(エーテル)　0.45	
圧縮機	クランクケースヒーター		kW			―	
冷媒・封入量			kg	―		R32　1.25	
送風装置	形名×個数			シロッコファン×2		プロペラファン×1	
送風装置	定格風量　冷房		m^3/min	急 15.0 強 12.5 弱 10.5		43	
送風装置	定格風量　暖房		m^3/min	急 15.0 強 12.5 弱 10.5		43	
送風装置	機外静圧		Pa	―		―	
送風装置	電動機定格出力（極数）		kW	《DC》　0.032　(8P)		《DC》　0.060　(8P)	
保護装置			室内側	過電流、回転信号検出、ヒューズ			
保護装置			室外側	過電流(CT方式)、高圧スイッチ、圧縮機吐出温度サーミスター			
配管	冷媒配管長		m	最小　3m　最大　40m			
配管	高低差		m	外上30m　外下15m			
配管	冷媒	ガス管	mm	φ12.7（フレア）		φ12.7（フレア）	
配管	冷媒	液管	mm	φ6.35（フレア）		φ6.35（フレア）	
配管	ドレン口	室内側		VP20（外径φ26）			
配管	ドレン口	室外側		ビニールホース接続（内径φ16：現地調達） (別売品　ドレンソケット取付け時)			
運転 SW（温度設定範囲）			℃	リモコン（冷・ドライ 18～30、 暖房 16～30、 冷暖自動 17～27）			
外気運転範囲			℃	冷房　-15～50DB		暖房　-20～24DB	
ダクト接続口			mm	―		―	
外気導入口			mm	φ100			
エアーフィルター				ロングライフフィルター			
運転音（SPL）			dB(A)	冷房　急　38	暖房　急　38	冷房　標準　46	暖房　標準　47
				冷房　強　34	暖房　強　34	冷房　静音1　44	暖房　静音1　45
				冷房　弱　29	暖房　弱　29	冷房　静音2　42	暖房　静音2　43
						冷房　静音3　40	暖房　静音3　41
運転音（PWL）			dB(A)	冷　急　56	暖　急　56	冷　標準　64	暖　標準　65
高圧ガス保安法区分				届出不要			
法定冷凍トン				1.12			
主要付属品				据付説明書、配管断熱材 ドレンホース、ホースバンド			
IP コード				IPX0		IPX4	

※　APF、COP、消費電力量、運転電流、力率はナノイーXをオフにした時のものです。

※　室内ユニットの仕様は室内ユニット 1 台あたりの値です。
※　総合品番にはワイヤレスリモコンCZ-10RWP2を含みます。
※　性能・電気特性は JIS B8616 に基づいた値です。
(冷房時：室内吸込空気温度 27℃DB・19℃WB，室外吸込空気温度 35℃DB)
(暖房時(標準)：室内吸込空気温度 20℃DB・15℃WB 以下、室外吸込空気温度 7℃DB・6℃WB)
(暖房時(低温)：室内吸込空気温度 20℃DB・15℃WB 以下、室外吸込空気温度 2℃DB・1℃WB)
※　室外の外形寸法欄(　)内は、最大寸法の値です。
※　運転音(PWL：音響パワーレベル)は JIS B8616 に基づいた値です。
運転音(SPL：音圧レベル)は、室外ユニット正面 1m 高さ 1.5m、室内ユニット正面1m下方1mの値です。
急：5 速中最大(レベル 5)、強：5 速中中間(レベル 3)、弱：5 速中最小(レベル 1)のときの値です。
実際に据え付けますと、周囲の騒音や反響などにより表示値より大きくなるのが普通です。
※　工場出荷時の冷媒量で保証しています配管長は30m（シングル設置時)までです。
※　-5℃以下で冷房運転をする場合には、室外ユニットに別売品の防風板と防雪ダクト(側面・背面)を取り付けてください。
※　設置スペース、サービススペースについては外形寸法図をご確認ください。
※　室内熱負荷に対して、過大な空調機を設置すると、室内の温度や湿度の変化が頻繁となり、室内環境や建物に結露の発生などの影響をおよぼす事があります。
※　室内ユニットの下には、濡れて困るものは置かないでください。湿度がRH80%以上の場合は、露が落ちることがあります。

■ XEPHY Eco（高効率タイプ）沖縄向け

形名				天井吊形　ナノイーX搭載（シングル）《三相電源》			
総合品番				PA-P63T7HZNCX			
室内・室外ユニット品番				CS-P63T7C		CU-P63H7ZC	
パネル品番				―		―	
能力	冷房定格(最小～最大)[中間,中間中温,最小中温]		kW	5.6(1.3～6.3)　[2.7、2.9、1.4]			
	暖房定格(最小～最大)[中間,最小]		kW	6.3(1.4～8.0)　[2.9、1.6]			
	最大暖房低温		kW	6.1			
冷房定格時の顕熱比			—	0.81			
COP冷房定格	COP暖房定格	COP冷暖平均	—	3.86	4.06	3.96	
APF（2006）			—	5.5　/　5.5			
APF（2015）			—	5.9　/　5.9			
外形寸法 H×W×D			mm	235×1275×690		630×799(+91)×299(+64)	
製品質量			kg	33		41	
外装色（マンセル記号）				ホワイト(N9.3)		アイボリー（2.6Y7.6/1.1）	
電源				三相200V　50/60Hz			
電気特性	消費電力	冷房定格　[中間,中間中温,最小中温]	kW	1.45　[0.470、0.410、0.195]			
		暖房定格　[中間,最小]	kW	1.55　[0.490、0.290]			
		最大暖房低温	kW	2.23			
		暖房極低温	kW	―			
	運転電流(冷房定格，暖房定格)		A	冷房　4.5		暖房　4.8	
	力率(冷房定格，暖房定格)		%	冷房　93		暖房　93	
	最大運転電流		A	9.9			
	電源容量		kVA	3.43			
	始動電流		A	―			
設計圧力			MPa	高圧部　4.15　低圧部　2.55			
圧縮機	形名×個数			―		全密閉ロータリー式×1	
	電動機定格出力（極数）		kW			1.50(6P)	
	冷凍機油（種別・封入）		L			FW50S(エーテル)　0.45	
	クランクケースヒーター		kW			―	
冷媒・封入量			kg	―		R32　1.40	
送風装置	形名×個数			シロッコファン×3		プロペラファン×1	
	定格風量　冷房		m^3/min	急 20.0 強 17.0 弱 14.5		44	
	定格風量　暖房		m^3/min	急 20.0 強 17.0 弱 14.5		42	
	機外静圧		Pa	―		―	
	電動機定格出力（極数）		kW	《DC》　0.074　(8P)		《DC》　0.060　(8P)	
保護装置			室内側	過電流、回転信号検出、ヒューズ			
			室外側	過電流(CT方式)、高圧スイッチ、圧縮機吐出温度サーミスター			
配管	冷媒配管長		m	最小　3m　最大　40m			
	高低差		m	外上30m　外下15m			
	冷媒	ガス管	mm	φ12.7（フレア）		φ12.7（フレア）	
		液管	mm	φ6.35（フレア）		φ6.35（フレア）	
	ドレン口	室内側		VP20（外径φ26）			
		室外側		ビニールホース接続（内径φ16：現地調達） （別売品　ドレンソケット取付け時）			
運転 SW（温度設定範囲）			℃	リモコン（冷・ドライ 18～30、 暖房 16～30、 冷暖自動 17～27）			
外気運転範囲			℃	冷房　-15～50DB		暖房　-20～24DB	
ダクト接続口			mm	―		―	
外気導入口			mm	φ100			
エアーフィルター				ロングライフフィルター			
運転音（SPL）			dB(A)	冷房 急　38	暖房 急　38	冷房 標準　48	暖房 標準　49
				強　34	強　34	静音1　46	静音1　47
				弱　31	弱　31	静音2　44	静音2　45
						静音3　42	静音3　43
運転音（PWL）			dB(A)	冷　急　56	暖　急　56	冷　標準　65	暖　標準　66
高圧ガス保安法区分				届出不要			
法定冷凍トン				1.12			
主要付属品				据付説明書、配管断熱材 ドレンホース、ホースバンド			
IP コード				IPX0		IPX4	

※　APF、COP、消費電力量、運転電流、力率はナノイーXをオフにした時のものです。

※　室内ユニットの仕様は室内ユニット 1 台あたりの値です。
※　総合品番にはワイヤレスリモコンCZ-10RWP2を含みます。
※　性能・電気特性は JIS B8616 に基づいた値です。
（冷房時：室内吸込空気温度 27℃DB・19℃WB，室外吸込空気温度 35℃DB）
（暖房時(標準)：室内吸込空気温度 20℃DB・15℃WB 以下、室外吸込空気温度 7℃DB・6℃WB）
（暖房時(低温)：室内吸込空気温度 20℃DB・15℃WB 以下、室外吸込空気温度 2℃DB・1℃WB）
※　室外の外形寸法欄(　)内は、最大寸法の値です。
※　運転音(PWL：音響パワーレベル)は JIS B8616 に基づいた値です。
運転音(SPL：音圧レベル)は、室外ユニット正面 1m 高さ 1.5m、室内ユニット正面1m下方1mの値です。
急：5 速中最大(レベル 5)、強：5 速中中間(レベル 3)、弱：5 速中最小(レベル 1)のときの値です。
実際に据え付けますと、周囲の騒音や反響などにより表示値より大きくなるのが普通です。
※　工場出荷時の冷媒量で保証しています配管長は30m（シングル設置時)までです。
※　-5℃以下で冷房運転をする場合には、室外ユニットに別売品の防風板と防雪ダクト(側面・背面)を取り付けてください。
※　設置スペース、サービススペースについては外形寸法図をご確認ください。
※　室内熱負荷に対して、過大な空調機を設置すると、室内の温度や湿度の変化が頻繁となり、室内環境や建物に結露の発生などの影響をおよぼす事があります。
※　室内ユニットの下には、濡れて困るものは置かないでください。湿度がRH80%以上の場合は、露が落ちることがあります。

■ XEPHY Eco（高効率タイプ）沖縄向け

形名				天井吊形　ナノイーX搭載（シングル）《三相電源》			
総合品番				PA-P80T7HZNCX			
室内・室外ユニット品番				CS-P80T7C		CU-P80H7ZC	
パネル品番				―		―	
能力	冷房定格(最小～最大)[中間,中間中温,最小中温]		kW	7.1(1.7～8.0)　[3.2、3.4、1.8]			
能力	暖房定格(最小～最大)[中間,最小]		kW	8.0(1.5～9.0)　[3.6、2.0]			
能力	最大暖房低温		kW	6.4			
冷房定格時の顕熱比			—	0.74			
COP冷房定格	COP暖房定格	COP冷暖平均	—	3.06	3.51	3.29	
APF（2006）			—	5.4　/　5.4			
APF（2015）			—	5.8　/　5.8			
外形寸法 H×W×D			mm	235×1275×690		630×799(+91)×299(+64)	
製品質量			kg	33		41	
外装色（マンセル記号）				ホワイト(N9.3)		アイボリー（2.6Y7.6/1.1）	
電源				三相200V　50/60Hz			
電気特性	消費電力	冷房定格　[中間,中間中温,最小中温]	kW	2.32　[0.535、0.470、0.235]			
電気特性	消費電力	暖房定格　[中間,最小]	kW	2.28　[0.565、0.390]			
電気特性	消費電力	最大暖房低温	kW	2.34			
電気特性	消費電力	暖房極低温	kW	―			
電気特性	運転電流(冷房定格，暖房定格)		A	冷房　7.1		暖房　7.0	
電気特性	力率(冷房定格，暖房定格)		%	冷房　94		暖房　94	
電気特性	最大運転電流		A	9.9			
電気特性	電源容量		kVA	3.43			
電気特性	始動電流		A	―			
設計圧力			MPa	高圧部　4.15　低圧部　2.55			
圧縮機	形名×個数			―		全密閉ロータリー式×1	
圧縮機	電動機定格出力（極数）		kW	―		2.00(6P)	
圧縮機	冷凍機油（種別・封入）		L	―		FW50S(エーテル)　0.45	
圧縮機	クランクケースヒーター		kW	―		―	
冷媒・封入量			kg	―		R32　1.40	
送風装置	形名×個数			シロッコファン×3		プロペラファン×1	
送風装置	定格風量　冷房		m^3/min	急 21.0 強 18.0 弱 15.5		44	
送風装置	定格風量　暖房		m^3/min	急 21.0 強 18.0 弱 15.5		46	
送風装置	機外静圧		Pa	―		―	
送風装置	電動機定格出力（極数）		kW	《DC》　0.074　(8P)		《DC》　0.060　(8P)	
保護装置			室内側	過電流、回転信号検出、ヒューズ			
保護装置			室外側	過電流(CT方式)、高圧スイッチ、圧縮機吐出温度サーミスター			
配管	冷媒配管長		m	最小　3m　最大　40m			
配管	高低差		m	外上30m　外下15m			
配管	冷媒	ガス管	mm	φ15.88（フレア）		φ15.88（フレア）	
配管	冷媒	液管	mm	φ9.52（フレア）		φ9.52（フレア）	
配管	ドレン口	室内側		VP20（外径φ26）			
配管	ドレン口	室外側		ビニールホース接続（内径φ16：現地調達） (別売品　ドレンソケット取付け時)			
運転 SW（温度設定範囲）			℃	リモコン（冷・ドライ 18～30、 暖房 16～30、 冷暖自動 17～27)			
外気運転範囲			℃	冷房　-15～50DB		暖房　-20～24DB	
ダクト接続口			mm	―		―	
外気導入口			mm	φ100			
エアーフィルター				ロングライフフィルター			
運転音（SPL）			dB(A)	冷房　急　39	暖房　急　39	冷房　標準　48	暖房　標準　52
				冷房　強　35	暖房　強　35	冷房　静音1　46	暖房　静音1　50
				冷房　弱　32	暖房　弱　32	冷房　静音2　44	暖房　静音2　48
						冷房　静音3　42	暖房　静音3　46
運転音（PWL）			dB(A)	冷　急　57	暖　急　57	冷　標準　67	暖　標準　70
高圧ガス保安法区分				届出不要			
法定冷凍トン				1.12			
主要付属品				据付説明書、配管断熱材 ドレンホース、ホースバンド			
IP コード				IPX0		IPX4	

※　APF、COP、消費電力量、運転電流、力率はナノイーXをオフにした時のものです。

※　室内ユニットの仕様は室内ユニット 1 台あたりの値です。
※　総合品番にはワイヤレスリモコンCZ-10RWP2を含みます。
※　性能・電気特性は JIS B8616 に基づいた値です。
(冷房時：室内吸込空気温度 27℃DB・19℃WB，室外吸込空気温度 35℃DB)
(暖房時(標準)：室内吸込空気温度 20℃DB・15℃WB 以下、室外吸込空気温度 7℃DB・6℃WB)
(暖房時(低温)：室内吸込空気温度 20℃DB・15℃WB 以下、室外吸込空気温度 2℃DB・1℃WB)
※　室外の外形寸法欄(　)内は、最大寸法の値です。
※　運転音(PWL：音響パワーレベル)は JIS B8616 に基づいた値です。
運転音(SPL：音圧レベル)は、室外ユニット正面 1m 高さ 1.5m、室内ユニット正面1m下方1mの値です。
急：5 速中最大(レベル 5)、強：5 速中中間(レベル 3)、弱：5 速中最小(レベル 1)のときの値です。
実際に据え付けますと、周囲の騒音や反響などにより表示値より大きくなるのが普通です。
※　工場出荷時の冷媒量で保証しています配管長は30m（シングル設置時)までです。
※　-5℃以下で冷房運転をする場合には、室外ユニットに別売品の防風板と防雪ダクト(側面・背面)を取り付けてください。
※　設置スペース、サービススペースについては外形寸法図をご確認ください。
※　室内熱負荷に対して、過大な空調機を設置すると、室内の温度や湿度の変化が頻繁となり、室内環境や建物に結露の発生などの影響をおよぼす事があります。
※　室内ユニットの下には、濡れて困るものは置かないでください。湿度がRH80%以上の場合は、露が落ちることがあります。

■ XEPHY Eco（高効率タイプ）沖縄向け

形名				天井吊形　ナノイーX搭載（シングル）《三相電源》			
総合品番				PA-P112T7HZNCX			
室内・室外ユニット品番				CS-P112T7C		CU-P112H7ZC	
パネル品番				―		―	
能力	冷房定格(最小～最大)[中間,中間中温,最小中温]		kW	10.0(2.5～11.2)　[4.5、4.8、2.5]			
	暖房定格(最小～最大)[中間,最小]		kW	11.2(2.9～13.0)　[5.1、3.3]			
	最大暖房低温		kW	11.2			
冷房定格時の顕熱比			—	0.75			
COP冷房定格	COP暖房定格	COP冷暖平均	—	3.42	3.97	3.70	
APF（2006）			—	5.5　/　5.5			
APF（2015）			—	6.0　/　6.0			
外形寸法 H×W×D			mm	235×1590×690		996×980×370(+80)	
製品質量			kg	40		67	
外装色（マンセル記号）				ホワイト(N9.3)		アイボリー（2.6Y7.6/1.1）	
電源				三相200V　50/60Hz			
電気特性	消費電力	冷房定格　[中間,中間中温,最小中温]	kW	2.92　[0.770、0.675、0.315]			
		暖房定格　[中間,最小]	kW	2.82　[0.840、0.535]			
		最大暖房低温	kW	3.90			
		暖房極低温	kW	―			
	運転電流(冷房定格，暖房定格)		A	冷房　9.2		暖房　8.9	
	力率(冷房定格，暖房定格)		%	冷房　92		暖房　91	
	最大運転電流		A	15.1			
	電源容量		kVA	5.23			
	始動電流		A	―			
設計圧力			MPa	高圧部　4.15　低圧部　2.55			
圧縮機	形名×個数			―		全密閉ロータリー式×1	
	電動機定格出力（極数）		kW			2.50(6P)	
	冷凍機油（種別・封入）		L			FW50S(エーテル)　0.60	
	クランクケースヒーター		kW			―	
冷媒・封入量			kg	―		R32　2.10	
送風装置	形名×個数			シロッコファン×4		プロペラファン×1	
	定格風量　冷房		m^3/min	急 30.0 強 25.0 弱 23.0		77	
	定格風量　暖房		m^3/min	急 30.0 強 25.0 弱 23.0		73	
	機外静圧		Pa	―		―	
	電動機定格出力（極数）		kW	《DC》　0.129　(8P)		《DC》　0.120　(8P)	
保護装置			室内側	過電流、回転信号検出、ヒューズ			
			室外側	過電流(CT方式)、高圧スイッチ、圧縮機吐出温度サーミスター			
配管	冷媒配管長		m	最小　5m　最大　50m			
	高低差		m	外上30m　外下15m			
	冷媒	ガス管	mm	φ15.88（フレア）		φ15.88（フレア）	
		液管	mm	φ9.52（フレア）		φ9.52（フレア）	
	ドレン口	室内側		VP20（外径φ26）			
		室外側		VP25 (別売品　ドレンソケット取付け時)			
運転 SW（温度設定範囲）			℃	リモコン（冷・ドライ 18～30、 暖房 16～30、 冷暖自動 17～27）			
外気運転範囲			℃	冷房　-15～50DB		暖房　-20～24DB	
ダクト接続口			mm	―		―	
外気導入口			mm	φ100			
エアーフィルター				ロングライフフィルター			
運転音（SPL）			dB(A)	冷房 急　42	暖房 急　42	冷房 標準　53	暖房 標準　53
				冷房 強　37	暖房 強　37	冷房 静音1　51	暖房 静音1　51
				冷房 弱　35	暖房 弱　35	冷房 静音2　49	暖房 静音2　49
						冷房 静音3　47	暖房 静音3　47
運転音（PWL）			dB(A)	冷 急　60	暖 急　60	冷 標準　70	暖 標準　70
高圧ガス保安法区分				届出不要			
法定冷凍トン				1.72			
主要付属品				据付説明書、配管断熱材 ドレンホース、ホースバンド			
IP コード				IPX0		IPX4	

※　APF、COP、消費電力量、運転電流、力率はナノイーXをオフにした時のものです。

※　室内ユニットの仕様は室内ユニット 1 台あたりの値です。
※　総合品番にはワイヤレスリモコンCZ-10RWP2を含みます。
※　性能・電気特性は JIS B8616 に基づいた値です。
（冷房時：室内吸込空気温度 27℃DB・19℃WB，室外吸込空気温度 35℃DB）
（暖房時(標準)：室内吸込空気温度 20℃DB・15℃WB 以下、室外吸込空気温度 7℃DB・6℃WB）
（暖房時(低温)：室内吸込空気温度 20℃DB・15℃WB 以下、室外吸込空気温度 2℃DB・1℃WB）
※　室外の外形寸法欄(　)内は、最大寸法の値です。
※　運転音(PWL：音響パワーレベル)は JIS B8616 に基づいた値です。
運転音(SPL：音圧レベル)は、室外ユニット正面 1m 高さ 1.5m、室内ユニット正面1m下方1mの値です。
急：5 速中最大(レベル 5)、強：5 速中中間(レベル 3)、弱：5 速中最小(レベル 1)のときの値です。
実際に据え付けますと、周囲の騒音や反響などにより表示値より大きくなるのが普通です。
※　工場出荷時の冷媒量で保証しています配管長は30m（シングル設置時)までです。
※　-5℃以下で冷房運転をする場合には、室外ユニットに別売品の防風板と防雪ダクト(側面・背面)を取り付けてください。
※　設置スペース、サービススペースについては外形寸法図をご確認ください。
※　室内熱負荷に対して、過大な空調機を設置すると、室内の温度や湿度の変化が頻繁となり、室内環境や建物に結露の発生などの影響をおよぼす事があります。
※　室内ユニットの下には、濡れて困るものは置かないでください。湿度がRH80%以上の場合は、露が落ちることがあります。

■ XEPHY Eco（高効率タイプ）沖縄向け

形名				天井吊形　ナノイーX搭載（シングル）《三相電源》			
総合品番				PA-P140T7HZNCX			
室内・室外ユニット品番				CS-P140T7C		CU-P140H7ZC	
パネル品番				―		―	
能力	冷房定格(最小～最大)[中間,中間中温,最小中温]		kW	12.5(3.2～14.0)　[5.7、5.9、3.5]			
	暖房定格(最小～最大)[中間,最小]		kW	14.0(3.5～16.0)　[6.3、3.5]			
	最大暖房低温		kW	13.6			
冷房定格時の顕熱比			—	0.72			
COP冷房定格	COP暖房定格	COP冷暖平均	—	3.16	3.76	3.46	
APF（2006）			—	5.2　/　5.2			
APF（2015）			—	5.6　/　5.6			
外形寸法 H×W×D			mm	235×1590×690		996×980×370(+80)	
製品質量			kg	40		82	
外装色（マンセル記号）				ホワイト(N9.3)		アイボリー（2.6Y7.6/1.1）	
電源				三相200V　50/60Hz			
電気特性	消費電力	冷房定格　[中間,中間中温,最小中温]	kW	3.95　[1.07、0.935、0.476]			
		暖房定格　[中間,最小]	kW	3.72　[1.07、0.595]			
		最大暖房低温	kW	5.50			
		暖房極低温	kW	―			
	運転電流(冷房定格，暖房定格)		A	冷房　12.3		暖房　11.5	
	力率(冷房定格，暖房定格)		%	冷房　93		暖房　93	
	最大運転電流		A	21.2			
	電源容量		kVA	7.34			
	始動電流		A	―			
設計圧力			MPa	高圧部　4.15　低圧部　2.55			
圧縮機	形名×個数			―		全密閉ロータリー式×1	
	電動機定格出力（極数）		kW			2.80(6P)	
	冷凍機油（種別・封入）		L			FW50S(エーテル)　1.30	
	クランクケースヒーター		kW			―	
冷媒・封入量			kg	―		R32　2.80	
送風装置	形名×個数			シロッコファン×4		プロペラファン×1	
	定格風量　冷房		m^3/min	急 34.0 強 28.0 弱 24.0		97	
	定格風量　暖房		m^3/min	急 34.0 強 28.0 弱 24.0		87	
	機外静圧		Pa	―		―	
	電動機定格出力（極数）		kW	《DC》　0.129　(8P)		《DC》　0.120　(8P)	
保護装置			室内側	過電流、回転信号検出、ヒューズ			
			室外側	過電流(CT方式)、高圧スイッチ、圧縮機吐出温度サーミスター			
配管	冷媒配管長		m	最小　5m　最大　50m			
	高低差		m	外上30m　外下15m			
	冷媒	ガス管	mm	φ15.88（フレア）		φ15.88（フレア）	
		液管	mm	φ9.52（フレア）		φ9.52（フレア）	
	ドレン口	室内側		VP20（外径φ26）			
		室外側		VP25 (別売品　ドレンソケット取付け時)			
運転 SW（温度設定範囲）			℃	リモコン（冷・ドライ 18～30、 暖房 16～30、 冷暖自動 17～27）			
外気運転範囲			℃	冷房　-15～50DB		暖房　-20～24DB	
ダクト接続口			mm	―		―	
外気導入口			mm	φ100			
エアーフィルター				ロングライフフィルター			
運転音（SPL）			dB(A)	冷房 急　46	暖房 急　46	冷房 標準　57	暖房 標準　57
				強　40	強　40	静音1　55	静音1　55
				弱　36	弱　36	静音2　53	静音2　53
						静音3　51	静音3　51
運転音（PWL）			dB(A)	冷　急　64	暖　急　64	冷　標準　74	暖　標準　74
高圧ガス保安法区分				届出不要			
法定冷凍トン				2.33			
主要付属品				据付説明書、配管断熱材 ドレンホース、ホースバンド			
IP コード				IPX0		IPX4	

※　APF、COP、消費電力量、運転電流、力率はナノイーXをオフにした時のものです。

※　室内ユニットの仕様は室内ユニット 1 台あたりの値です。
※　総合品番にはワイヤレスリモコンCZ-10RWP2を含みます。
※　性能・電気特性は JIS B8616 に基づいた値です。
（冷房時：室内吸込空気温度 27℃DB・19℃WB，室外吸込空気温度 35℃DB）
（暖房時(標準)：室内吸込空気温度 20℃DB・15℃WB 以下、室外吸込空気温度 7℃DB・6℃WB）
（暖房時(低温)：室内吸込空気温度 20℃DB・15℃WB 以下、室外吸込空気温度 2℃DB・1℃WB）
※　室外の外形寸法欄(　)内は、最大寸法の値です。
※　運転音(PWL：音響パワーレベル)は JIS B8616 に基づいた値です。
運転音(SPL：音圧レベル)は、室外ユニット正面 1m 高さ 1.5m、室内ユニット正面1m下方1mの値です。
急：5 速中最大(レベル 5)、強：5 速中中間(レベル 3)、弱：5 速中最小(レベル 1)のときの値です。
実際に据え付けますと、周囲の騒音や反響などにより表示値より大きくなるのが普通です。
※　工場出荷時の冷媒量で保証しています配管長は30m（シングル設置時)までです。
※　-5℃以下で冷房運転をする場合には、室外ユニットに別売品の防風板と防雪ダクト(側面・背面)を取り付けてください。
※　設置スペース、サービススペースについては外形寸法図をご確認ください。
※　室内熱負荷に対して、過大な空調機を設置すると、室内の温度や湿度の変化が頻繁となり、室内環境や建物に結露の発生などの影響をおよぼす事があります。
※　室内ユニットの下には、濡れて困るものは置かないでください。湿度がRH80%以上の場合は、露が落ちることがあります。

■ XEPHY Eco（高効率タイプ）沖縄向け

形名				天井吊形　ナノイーX搭載（シングル）《三相電源》			
総合品番				PA-P160T7HZNCX			
室内・室外ユニット品番				CS-P160T7C		CU-P160H7ZC	
パネル品番				―		―	
能力	冷房定格(最小～最大)[中間,中間中温,最小中温]		kW	14.0(3.5～16.0)　[6.3、6.5、3.6]			
	暖房定格(最小～最大)[中間,最小]		kW	16.0(4.0～17.0)　[7.2、4.0]			
	最大暖房低温		kW	14.3			
冷房定格時の顕熱比			—	0.70			
COP冷房定格	COP暖房定格	COP冷暖平均	—	2.75	3.43	3.09	
APF（2006）			—	4.9　/　4.9			
APF（2015）			—	5.3　/　5.3			
外形寸法 H×W×D			mm	235×1590×690		996×980×370(+80)	
製品質量			kg	40		82	
外装色（マンセル記号）				ホワイト(N9.3)		アイボリー（2.6Y7.6/1.1）	
電源				三相200V　50/60Hz			
電気特性	消費電力	冷房定格　[中間,中間中温,最小中温]	kW	5.10　[1.26、1.11、0.487]			
		暖房定格　[中間,最小]	kW	4.66　[1.27、0.690]			
		最大暖房低温	kW	5.80			
		暖房極低温	kW	―			
	運転電流(冷房定格，暖房定格)		A	冷房　15.8		暖房　14.5	
	力率(冷房定格，暖房定格)		%	冷房　93		暖房　93	
	最大運転電流		A	22.2			
	電源容量		kVA	7.69			
	始動電流		A	―			
設計圧力			MPa	高圧部　4.15　低圧部　2.55			
圧縮機	形名×個数			―		全密閉ロータリー式×1	
	電動機定格出力（極数）		kW			3.00(6P)	
	冷凍機油（種別・封入）		L			FW50S(エーテル)　1.30	
	クランクケースヒーター		kW			―	
冷媒・封入量			kg	―		R32　2.80	
送風装置	形名×個数			シロッコファン×4		プロペラファン×1	
	定格風量　冷房		m^3/min	急 35.0 強 29.0 弱 25.0		102	
	定格風量　暖房		m^3/min	急 35.0 強 29.0 弱 25.0		97	
	機外静圧		Pa	―		―	
	電動機定格出力（極数）		kW	《DC》　0.129　(8P)		《DC》　0.120　(8P)	
保護装置			室内側	過電流、回転信号検出、ヒューズ			
			室外側	過電流(CT方式)、高圧スイッチ、圧縮機吐出温度サーミスター			
配管	冷媒配管長		m	最小　5m　最大　50m			
	高低差		m	外上30m　外下15m			
	冷媒	ガス管	mm	φ15.88（フレア）		φ15.88（フレア）	
		液管	mm	φ9.52（フレア）		φ9.52（フレア）	
	ドレン口	室内側		VP20（外径φ26）			
		室外側		VP25 (別売品　ドレンソケット取付け時)			
運転 SW（温度設定範囲）			℃	リモコン（冷・ドライ 18～30、 暖房 16～30、 冷暖自動 17～27）			
外気運転範囲			℃	冷房　-15～50DB		暖房　-20～24DB	
ダクト接続口			mm	―		―	
外気導入口			mm	φ100			
エアーフィルター				ロングライフフィルター			
運転音（SPL）			dB(A)	冷房 急　47	暖房 急　47	冷房 標準　58	暖房 標準　59
				強　41	強　41	静音1　56	静音1　57
				弱　37	弱　37	静音2　54	静音2　55
						静音3　52	静音3　53
運転音（PWL）			dB(A)	冷　急　65	暖　急　65	冷　標準　75	暖　標準　76
高圧ガス保安法区分				届出不要			
法定冷凍トン				2.48			
主要付属品				据付説明書、配管断熱材 ドレンホース、ホースバンド			
IP コード				IPX0		IPX4	

※　APF、COP、消費電力量、運転電流、力率はナノイーXをオフにした時のものです。

※　室内ユニットの仕様は室内ユニット 1 台あたりの値です。
※　総合品番にはワイヤレスリモコンCZ-10RWP2を含みます。
※　性能・電気特性は JIS B8616 に基づいた値です。
（冷房時：室内吸込空気温度 27℃DB・19℃WB，室外吸込空気温度 35℃DB）
（暖房時(標準)：室内吸込空気温度 20℃DB・15℃WB 以下、室外吸込空気温度 7℃DB・6℃WB）
（暖房時(低温)：室内吸込空気温度 20℃DB・15℃WB 以下、室外吸込空気温度 2℃DB・1℃WB）
※　室外の外形寸法欄(　)内は、最大寸法の値です。
※　運転音(PWL：音響パワーレベル)は JIS B8616 に基づいた値です。
運転音(SPL：音圧レベル)は、室外ユニット正面 1m 高さ 1.5m、室内ユニット正面1m下方1mの値です。
急：5 速中最大(レベル 5)、強：5 速中中間(レベル 3)、弱：5 速中最小(レベル 1)のときの値です。
実際に据え付けますと、周囲の騒音や反響などにより表示値より大きくなるのが普通です。
※　工場出荷時の冷媒量で保証しています配管長は30m（シングル設置時)までです。
※　-5℃以下で冷房運転をする場合には、室外ユニットに別売品の防風板と防雪ダクト(側面・背面)を取り付けてください。
※　設置スペース、サービススペースについては外形寸法図をご確認ください。
※　室内熱負荷に対して、過大な空調機を設置すると、室内の温度や湿度の変化が頻繁となり、室内環境や建物に結露の発生などの影響をおよぼす事があります。
※　室内ユニットの下には、濡れて困るものは置かないでください。湿度がRH80%以上の場合は、露が落ちることがあります。

■ XEPHY Eco（高効率タイプ）沖縄向け

| | | |

■ XEPHY Eco（高効率タイプ）沖縄向け

| | | |

■ XEPHY Eco（高効率タイプ）沖縄向け

形名					天井吊形　ナノイーX搭載（シングル）《単相電源》									
総合品番					PA-P50T7SHZNCX									
室内・室外ユニット品番					CS-P50T7C							CU-P50H7SZC		
パネル品番					―							―		
能力	冷房定格(最小～最大)[中間,中間中温,最小中温]			kW	4.5(1.1～5.0)　[2.1、2.2、1.2]									
	暖房定格(最小～最大)[中間,最小]			kW	5.0(1.2～6.5)　[2.3、1.3]									
	最大暖房低温			kW	5.5									
冷房定格時の顕熱比				—	0.79									
COP冷房定格	COP暖房定格	COP冷暖平均		—	4.17			4.20				4.19		
APF（2006）				—	5.7　/　5.7									
APF（2015）				—	6.1　/　6.1									
外形寸法 H×W×D				mm	235×960×690							630×799(+91)×299(+64)		
製品質量				kg	27							40		
外装色（マンセル記号）					ホワイト(N9.3)							アイボリー（2.6Y7.6/1.1）		
電源					単相200V　50/60Hz									
電気特性	消費電力	冷房定格　[中間,中間中温,最小中温]		kW	1.08　[0.348、0.295、0.155]									
		暖房定格　[中間,最小]		kW	1.19　[0.380、0.225]									
		最大暖房低温		kW	2.19									
		暖房極低温		kW	―									
	運転電流(冷房定格 , 暖房定格)			A	冷房　5.8							暖房　6.4		
	力率(冷房定格 , 暖房定格)			%	冷房　93							暖房　93		
	最大運転電流			A	16.6									
	電源容量			kVA	3.32									
	始動電流			A	―									
設計圧力				MPa	高圧部　4.15　低圧部　2.55									
圧縮機	形名×個数				―							全密閉ロータリー式×1		
	電動機定格出力（極数）			kW								1.20(6P)		
	冷凍機油（種別・封入）			L								FW50S(エーテル)　0.45		
	クランクケースヒーター			kW								―		
冷媒・封入量				kg	―							R32　1.25		
送風装置	形名×個数				シロッコファン×2							プロペラファン×1		
	定格風量　冷房			m^3/min	急 15.0 強 12.5 弱 10.5							43		
	定格風量　暖房			m^3/min	急 15.0 強 12.5 弱 10.5							43		
	機外静圧			Pa	―							―		
	電動機定格出力（極数）			kW	《DC》　0.032　(8P)							《DC》　0.060　(8P)		
保護装置				室内側	過電流、回転信号検出、ヒューズ									
				室外側	過電流(CT方式)、高圧スイッチ、圧縮機吐出温度サーミスター									
配管	冷媒配管長			m	最小　3m　最大　40m									
	高低差			m	外上30m　外下15m									
	冷媒	ガス管		mm	φ12.7（フレア）							φ12.7（フレア）		
		液管		mm	φ6.35（フレア）							φ6.35（フレア）		
	ドレン口	室内側			VP20（外径φ26）									
		室外側			ビニールホース接続（内径φ16：現地調達） (別売品　ドレンソケット取付け時)									
運転 SW（温度設定範囲）				℃	リモコン（冷・ドライ 18～30、 暖房 16～30、 冷暖自動 17～27)									
外気運転範囲				℃	冷房　-15～50DB							暖房　-20～24DB		
ダクト接続口				mm	―							―		
外気導入口				mm	φ100									
エアーフィルター					ロングライフフィルター									
運転音（SPL）				dB(A)	冷房	急　38	暖房	急　38	冷房	標準　46	暖房	標準　47		
						強　34		強　34		静音1　44		静音1　45		
						弱　29		弱　29		静音2　42		静音2　43		
										静音3　40		静音3　41		
運転音（PWL）				dB(A)	冷	急　56	暖	急　56	冷	標準　64	暖	標準　65		
高圧ガス保安法区分					届出不要									
法定冷凍トン					1.12									
主要付属品					据付説明書、配管断熱材 ドレンホース、ホースバンド									
IP コード					IPX0							IPX4		

※　APF、COP、消費電力量、運転電流、力率はナノイーXをオフにした時のものです。

※　室内ユニットの仕様は室内ユニット 1 台あたりの値です。
※　総合品番にはワイヤレスリモコンCZ-10RWP2を含みます。
※　性能・電気特性は JIS B8616 に基づいた値です。
(冷房時：室内吸込空気温度 27℃DB・19℃WB，室外吸込空気温度 35℃DB)
(暖房時(標準)：室内吸込空気温度 20℃DB・15℃WB 以下、室外吸込空気温度 7℃DB・6℃WB)
(暖房時(低温)：室内吸込空気温度 20℃DB・15℃WB 以下、室外吸込空気温度 2℃DB・1℃WB)
※　室外の外形寸法欄(　)内は、最大寸法の値です。
※　運転音(PWL：音響パワーレベル)は JIS B8616 に基づいた値です。
運転音(SPL：音圧レベル)は、室外ユニット正面 1m 高さ 1.5m、室内ユニット正面1m下方1mの値です。
急：5 速中最大(レベル 5)、強：5 速中中間(レベル 3)、弱：5 速中最小(レベル 1)のときの値です。
実際に据え付けますと、周囲の騒音や反響などにより表示値より大きくなるのが普通です。
※　工場出荷時の冷媒量で保証しています配管長は30m（シングル設置時)までです。
※　-5℃以下で冷房運転をする場合には、室外ユニットに別売品の防風板と防雪ダクト(側面・背面)を取り付けてください。
※　設置スペース、サービススペースについては外形寸法図をご確認ください。
※　室内熱負荷に対して、過大な空調機を設置すると、室内の温度や湿度の変化が頻繁となり、室内環境や建物に結露の発生などの影響をおよぼす事があります。
※　室内ユニットの下には、濡れて困るものは置かないでください。湿度がRH80%以上の場合は、露が落ちることがあります。

■ XEPHY Eco（高効率タイプ）沖縄向け

形名				天井吊形　ナノイーX搭載（シングル）《単相電源》			
総合品番				PA-P56T7SHZNCX			
室内・室外ユニット品番				CS-P56T7C		CU-P56H7SZC	
パネル品番				―		―	
能力	冷房定格(最小～最大)[中間,中間中温,最小中温]		kW	5.0(1.2～5.6)　[2.3、2.4、1.3]			
	暖房定格(最小～最大)[中間,最小]		kW	5.6(1.3～7.0)　[2.6、1.4]			
	最大暖房低温		kW	5.7			
冷房定格時の顕熱比			—	0.75			
COP冷房定格	COP暖房定格	COP冷暖平均	—	3.79	3.86		3.83
APF（2006）			—	5.4　/　5.4			
APF（2015）			—	5.8　/　5.8			
外形寸法 H×W×D			mm	235×960×690		630×799(+91)×299(+64)	
製品質量			kg	27		40	
外装色（マンセル記号）				ホワイト(N9.3)		アイボリー（2.6Y7.6/1.1）	
電源				単相200V　50/60Hz			
電気特性	消費電力	冷房定格　[中間,中間中温,最小中温]	kW	1.32　[0.385、0.335、0.185]			
		暖房定格　[中間,最小]	kW	1.45　[0.445、0.255]			
		最大暖房低温	kW	2.63			
		暖房極低温	kW	―			
	運転電流(冷房定格，暖房定格)		A	冷房　7.1		暖房　7.8	
	力率(冷房定格，暖房定格)		%	冷房　93		暖房　93	
	最大運転電流		A	17.1			
	電源容量		kVA	3.42			
	始動電流		A	―			
設計圧力			MPa	高圧部　4.15　低圧部　2.55			
圧縮機	形名×個数			―		全密閉ロータリー式×1	
	電動機定格出力（極数）		kW			1.50(6P)	
	冷凍機油（種別・封入）		L			FW50S(エーテル)　0.45	
	クランクケースヒーター		kW			―	
冷媒・封入量			kg	―		R32　1.25	
送風装置	形名×個数			シロッコファン×2		プロペラファン×1	
	定格風量　冷房		m^3/min	急 15.0 強 12.5 弱 10.5		43	
	定格風量　暖房		m^3/min	急 15.0 強 12.5 弱 10.5		43	
	機外静圧		Pa	―		―	
	電動機定格出力（極数）		kW	《DC》　0.032　(8P)		《DC》　0.060　(8P)	
保護装置			室内側	過電流、回転信号検出、ヒューズ			
			室外側	過電流(CT方式)、高圧スイッチ、圧縮機吐出温度サーミスター			
配管	冷媒配管長		m	最小　3m　最大　40m			
	高低差		m	外上30m　外下15m			
	冷媒	ガス管	mm	φ12.7（フレア）		φ12.7（フレア）	
		液管	mm	φ6.35（フレア）		φ6.35（フレア）	
	ドレン口	室内側		VP20（外径φ26）			
		室外側		ビニールホース接続（内径φ16：現地調達） （別売品　ドレンソケット取付け時）			
運転 SW（温度設定範囲）			℃	リモコン（冷・ドライ 18～30、 暖房 16～30、 冷暖自動 17～27）			
外気運転範囲			℃	冷房　-15～50DB		暖房　-20～24DB	
ダクト接続口			mm	―		―	
外気導入口			mm	φ100			
エアーフィルター				ロングライフフィルター			
運転音（SPL）			dB(A)	冷房　急　38	暖房　急　38	冷房　標準　46	暖房　標準　47
				強　34	強　34	静音1　44	静音1　45
				弱　29	弱　29	静音2　42	静音2　43
						静音3　40	静音3　41
運転音（PWL）			dB(A)	冷　急　56	暖　急　56	冷　標準　64	暖　標準　65
高圧ガス保安法区分				届出不要			
法定冷凍トン				1.12			
主要付属品				据付説明書、配管断熱材 ドレンホース、ホースバンド			
IP コード				IPX0		IPX4	

※　APF、COP、消費電力量、運転電流、力率はナノイーXをオフにした時のものです。

※　室内ユニットの仕様は室内ユニット 1 台あたりの値です。
※　総合品番にはワイヤレスリモコンCZ-10RWP2を含みます。
※　性能・電気特性は JIS B8616 に基づいた値です。
（冷房時：室内吸込空気温度 27℃DB・19℃WB，室外吸込空気温度 35℃DB）
（暖房時(標準)：室内吸込空気温度 20℃DB・15℃WB 以下、室外吸込空気温度 7℃DB・6℃WB）
（暖房時(低温)：室内吸込空気温度 20℃DB・15℃WB 以下、室外吸込空気温度 2℃DB・1℃WB）
※　室外の外形寸法欄(　)内は、最大寸法の値です。
※　運転音(PWL：音響パワーレベル)は JIS B8616 に基づいた値です。
運転音(SPL：音圧レベル)は、室外ユニット正面 1m 高さ 1.5m、室内ユニット正面1m下方1mの値です。
急：5 速中最大(レベル 5)、強：5 速中中間(レベル 3)、弱：5 速中最小(レベル 1)のときの値です。
実際に据え付けますと、周囲の騒音や反響などにより表示値より大きくなるのが普通です。
※　工場出荷時の冷媒量で保証しています配管長は30m（シングル設置時)までです。
※　-5℃以下で冷房運転をする場合には、室外ユニットに別売品の防風板と防雪ダクト(側面・背面)を取り付けてください。
※　設置スペース、サービススペースについては外形寸法図をご確認ください。
※　室内熱負荷に対して、過大な空調機を設置すると、室内の温度や湿度の変化が頻繁となり、室内環境や建物に結露の発生などの影響をおよぼす事があります。
※　室内ユニットの下には、濡れて困るものは置かないでください。湿度がRH80%以上の場合は、露が落ちることがあります。

■ XEPHY Eco（高効率タイプ）沖縄向け

形名			天井吊形　ナノイーX搭載（シングル）《単相電源》		
総合品番			PA-P63T7SHZNCX		
室内・室外ユニット品番			CS-P63T7C	CU-P63H7SZC	
パネル品番			―	―	
能力	冷房定格(最小～最大)[中間,中間中温,最小中温]	kW	5.6(1.3～6.3)　[2.7、2.9、1.4]		
能力	暖房定格(最小～最大)[中間,最小]	kW	6.3(1.4～8.0)　[2.9、1.6]		
能力	最大暖房低温	kW	6.1		
冷房定格時の顕熱比		—	0.81		
COP冷房定格	COP暖房定格	COP冷暖平均	—	3.86	4.06	3.96
APF（2006）		—	5.5　/　5.5		
APF（2015）		—	5.9　/　5.9		
外形寸法 H×W×D		mm	235×1275×690	630×799(+91)×299(+64)	
製品質量		kg	33	42	
外装色（マンセル記号）			ホワイト(N9.3)	アイボリー（2.6Y7.6/1.1）	
電源			単相200V　50/60Hz		
電気特性	消費電力	冷房定格　[中間,中間中温,最小中温]	kW	1.45　[0.470、0.410、0.195]	
電気特性	消費電力	暖房定格　[中間,最小]	kW	1.55　[0.490、0.290]	
電気特性	消費電力	最大暖房低温	kW	2.23	
電気特性	消費電力	暖房極低温	kW	―	
電気特性	運転電流(冷房定格，暖房定格)		A	冷房　7.9	暖房　8.3
電気特性	力率(冷房定格，暖房定格)		%	冷房　92	暖房　93
電気特性	最大運転電流		A	17.4	
電気特性	電源容量		kVA	3.48	
電気特性	始動電流		A	―	
設計圧力			MPa	高圧部　4.15　低圧部　2.55	
圧縮機	形名×個数			―	全密閉ロータリー式×1
圧縮機	電動機定格出力（極数）		kW		1.50(6P)
圧縮機	冷凍機油（種別・封入）		L		FW50S(エーテル)　0.45
圧縮機	クランクケースヒーター		kW		―
冷媒・封入量			kg	―	R32　1.40
送風装置	形名×個数			シロッコファン×3	プロペラファン×1
送風装置	定格風量　冷房		m^3/min	急 20.0 強 17.0 弱 14.5	44
送風装置	定格風量　暖房		m^3/min	急 20.0 強 17.0 弱 14.5	42
送風装置	機外静圧		Pa	―	―
送風装置	電動機定格出力（極数）		kW	《DC》　0.074　(8P)	《DC》　0.060　(8P)
保護装置			室内側	過電流、回転信号検出、ヒューズ	
保護装置			室外側	過電流(CT方式)、高圧スイッチ、圧縮機吐出温度サーミスター	
配管	冷媒配管長		m	最小　3m　最大　40m	
配管	高低差		m	外上30m　外下15m	
配管	冷媒	ガス管	mm	φ12.7（フレア）	φ12.7（フレア）
配管	冷媒	液管	mm	φ6.35（フレア）	φ6.35（フレア）
配管	ドレン口	室内側		VP20（外径φ26）	
配管	ドレン口	室外側		ビニールホース接続（内径φ16：現地調達） （別売品　ドレンソケット取付け時）	
運転 SW（温度設定範囲）			℃	リモコン（冷・ドライ 18～30、 暖房 16～30、 冷暖自動 17～27）	
外気運転範囲			℃	冷房　-15～50DB	暖房　-20～24DB
ダクト接続口			mm	―	―
外気導入口			mm	φ100	
エアーフィルター				ロングライフフィルター	
運転音（SPL）			dB(A)	冷房　急　38 / 強　34 / 弱　31	暖房　急　38 / 強　34 / 弱　31
運転音（SPL）			dB(A)	冷房　標準　48 / 静音1　46 / 静音2　44 / 静音3　42	暖房　標準　49 / 静音1　47 / 静音2　45 / 静音3　43
運転音（PWL）			dB(A)	冷　急　56	暖　急　56
運転音（PWL）			dB(A)	冷　標準　65	暖　標準　66
高圧ガス保安法区分				届出不要	
法定冷凍トン				1.12	
主要付属品				据付説明書、配管断熱材 ドレンホース、ホースバンド	
IP コード				IPX0	IPX4

※　APF、COP、消費電力量、運転電流、力率はナノイーXをオフにした時のものです。

※　室内ユニットの仕様は室内ユニット 1 台あたりの値です。
※　総合品番にはワイヤレスリモコンCZ-10RWP2を含みます。
※　性能・電気特性は JIS B8616 に基づいた値です。
（冷房時：室内吸込空気温度 27℃DB・19℃WB，室外吸込空気温度 35℃DB）
（暖房時(標準)：室内吸込空気温度 20℃DB・15℃WB 以下、室外吸込空気温度 7℃DB・6℃WB）
（暖房時(低温)：室内吸込空気温度 20℃DB・15℃WB 以下、室外吸込空気温度 2℃DB・1℃WB）
※　室外の外形寸法欄(　)内は、最大寸法の値です。
※　運転音(PWL：音響パワーレベル)は JIS B8616 に基づいた値です。
運転音(SPL：音圧レベル)は、室外ユニット正面 1m 高さ 1.5m、室内ユニット正面1m下方1mの値です。
急：5 速中最大(レベル 5)、強：5 速中中間(レベル 3)、弱：5 速中最小(レベル 1)のときの値です。
実際に据え付けますと、周囲の騒音や反響などにより表示値より大きくなるのが普通です。
※　工場出荷時の冷媒量で保証しています配管長は30m（シングル設置時)までです。
※　-5℃以下で冷房運転をする場合には、室外ユニットに別売品の防風板と防雪ダクト(側面・背面)を取り付けてください。
※　設置スペース、サービススペースについては外形寸法図をご確認ください。
※　室内熱負荷に対して、過大な空調機を設置すると、室内の温度や湿度の変化が頻繁となり、室内環境や建物に結露の発生などの影響をおよぼす事があります。
※　室内ユニットの下には、濡れて困るものは置かないでください。湿度がRH80%以上の場合は、露が落ちることがあります。

■ XEPHY Eco（高効率タイプ）沖縄向け

形名					天井吊形　ナノイーX搭載（シングル）《単相電源》									
総合品番					PA-P80T7SHZNCX									
室内・室外ユニット品番					CS-P80T7C							CU-P80H7SZC		
パネル品番					—							—		
能力	冷房定格(最小～最大)[中間,中間中温,最小中温]			kW	7.1(1.7～8.0)　[3.2、3.4、1.8]									
	暖房定格(最小～最大)[中間,最小]			kW	8.0(1.5～9.0)　[3.6、2.0]									
	最大暖房低温			kW	6.4									
冷房定格時の顕熱比				—	0.74									
COP冷房定格	COP暖房定格	COP冷暖平均		—	3.06			3.51				3.29		
APF（2006）				—	5.4　/　5.4									
APF（2015）				—	5.8　/　5.8									
外形寸法 H×W×D				mm	235×1275×690							630×799(+91)×299(+64)		
製品質量				kg	33							42		
外装色（マンセル記号）					ホワイト(N9.3)							アイボリー（2.6Y7.6/1.1）		
電源					単相200V　50/60Hz									
電気特性	消費電力	冷房定格　[中間,中間中温,最小中温]		kW	2.32　[0.535、0.470、0.235]									
		暖房定格　[中間,最小]		kW	2.28　[0.565、0.390]									
		最大暖房低温		kW	2.34									
		暖房極低温		kW	—									
	運転電流(冷房定格，暖房定格)			A	冷房　12.5							暖房　12.3		
	力率(冷房定格，暖房定格)			%	冷房　93							暖房　93		
	最大運転電流			A	17.4									
	電源容量			kVA	3.48									
	始動電流			A	—									
設計圧力				MPa	高圧部　4.15　低圧部　2.55									
圧縮機	形名×個数				—							全密閉ロータリー式×1		
	電動機定格出力（極数）			kW								2.00(6P)		
	冷凍機油（種別・封入）			L								FW50S(エーテル)　0.45		
	クランクケースヒーター			kW								—		
冷媒・封入量				kg	—							R32　1.40		
送風装置	形名×個数				シロッコファン×3							プロペラファン×1		
	定格風量　冷房			m^3/min	急 21.0 強 18.0 弱 15.5							44		
	定格風量　暖房			m^3/min	急 21.0 強 18.0 弱 15.5							46		
	機外静圧			Pa	—							—		
	電動機定格出力（極数）			kW	《DC》　0.074　(8P)							《DC》　0.060　(8P)		
保護装置				室内側	過電流、回転信号検出、ヒューズ									
				室外側	過電流(CT方式)、高圧スイッチ、圧縮機吐出温度サーミスター									
配管	冷媒配管長			m	最小　3m　最大　40m									
	高低差			m	外上30m　外下15m									
	冷媒	ガス管		mm	φ15.88（フレア）							φ15.88（フレア）		
		液管		mm	φ9.52（フレア）							φ9.52（フレア）		
	ドレン口	室内側			VP20（外径φ26）									
		室外側			ビニールホース接続（内径φ16：現地調達） (別売品　ドレンソケット取付け時)									
運転 SW（温度設定範囲）				℃	リモコン（冷・ドライ 18～30、 暖房 16～30、 冷暖自動 17～27)									
外気運転範囲				℃	冷房　-15～50DB							暖房　-20～24DB		
ダクト接続口				mm	—							—		
外気導入口				mm	φ100									
エアーフィルター					ロングライフフィルター									
運転音（SPL）				dB(A)	冷房	急　39	暖房	急　39	冷房	標準　48	暖房	標準　52		
						強　35		強　35		静音1　46		静音1　50		
						弱　32		弱　32		静音2　44		静音2　48		
										静音3　42		静音3　46		
運転音（PWL）				dB(A)	冷	急　57	暖	急　57	冷	標準　67	暖	標準　70		
高圧ガス保安法区分					届出不要									
法定冷凍トン					1.12									
主要付属品					据付説明書、配管断熱材 ドレンホース、ホースバンド									
IP コード					IPX0							IPX4		

※　APF、COP、消費電力量、運転電流、力率はナノイーXをオフにした時のものです。

※　室内ユニットの仕様は室内ユニット 1 台あたりの値です。
※　総合品番にはワイヤレスリモコンCZ-10RWP2を含みます。
※　性能・電気特性は JIS B8616 に基づいた値です。
(冷房時：室内吸込空気温度 27℃DB・19℃WB，室外吸込空気温度 35℃DB)
(暖房時(標準)：室内吸込空気温度 20℃DB・15℃WB 以下、室外吸込空気温度 7℃DB・6℃WB)
(暖房時(低温)：室内吸込空気温度 20℃DB・15℃WB 以下、室外吸込空気温度 2℃DB・1℃WB)
※　室外の外形寸法欄(　)内は、最大寸法の値です。
※　運転音(PWL：音響パワーレベル)は JIS B8616 に基づいた値です。
運転音(SPL：音圧レベル)は、室外ユニット正面 1m 高さ 1.5m、室内ユニット正面1m下方1mの値です。
急：5 速中最大(レベル 5)、強：5 速中中間(レベル 3)、弱：5 速中最小(レベル 1)のときの値です。
実際に据え付けますと、周囲の騒音や反響などにより表示値より大きくなるのが普通です。
※　工場出荷時の冷媒量で保証しています配管長は30m（シングル設置時)までです。
※　-5℃以下で冷房運転をする場合には、室外ユニットに別売品の防風板と防雪ダクト(側面・背面)を取り付けてください。
※　設置スペース、サービススペースについては外形寸法図をご確認ください。
※　室内熱負荷に対して、過大な空調機を設置すると、室内の温度や湿度の変化が頻繁となり、室内環境や建物に結露の発生などの影響をおよぼす事があります。
※　室内ユニットの下には、濡れて困るものは置かないでください。湿度がRH80%以上の場合は、露が落ちることがあります。

■ XEPHY Eco（高効率タイプ）沖縄向け

形名				天井吊形　ナノイーX搭載（ツイン）《三相電源》			
総合品番				PA-P112T7HDZNCX			
室内・室外ユニット品番				CS-P56T7C×2		CU-P112H7ZC	
パネル品番				―		―	
能力	冷房定格(最小～最大)[中間,中間中温,最小中温]		kW	10.0(2.5～11.2)　[4.5、4.8、2.5]			
能力	暖房定格(最小～最大)[中間,最小]		kW	11.2(2.9～13.0)　[5.1、3.3]			
能力	最大暖房低温		kW	11.2			
冷房定格時の顕熱比			—	0.75			
COP冷房定格	COP暖房定格	COP冷暖平均	—	3.42	3.97	3.70	
APF（2006）			—	5.5　/　5.5			
APF（2015）			—	6.0　/　6.0			
外形寸法 H×W×D			mm	235×960×690		996×980×370(+80)	
製品質量			kg	27		67	
外装色（マンセル記号）				ホワイト(N9.3)		アイボリー（2.6Y7.6/1.1）	
電源				三相200V　50/60Hz			
電気特性	消費電力	冷房定格　[中間,中間中温,最小中温]	kW	2.92　[0.770、0.675、0.315]			
電気特性	消費電力	暖房定格　[中間,最小]	kW	2.82　[0.840、0.535]			
電気特性	消費電力	最大暖房低温	kW	3.90			
電気特性	消費電力	暖房極低温	kW	―			
電気特性	運転電流(冷房定格，暖房定格)		A	冷房　9.2		暖房　8.9	
電気特性	力率(冷房定格，暖房定格)		%	冷房　92		暖房　91	
電気特性	最大運転電流		A	15.1			
電気特性	電源容量		kVA	5.23			
電気特性	始動電流		A	―			
設計圧力			MPa	高圧部　4.15　低圧部　2.55			
圧縮機	形名×個数			―		全密閉ロータリー式×1	
圧縮機	電動機定格出力（極数）		kW			2.50(6P)	
圧縮機	冷凍機油（種別・封入）		L			FW50S(エーテル)　0.60	
圧縮機	クランクケースヒーター		kW			―	
冷媒・封入量			kg	―		R32　2.10	
送風装置	形名×個数			シロッコファン×2		プロペラファン×1	
送風装置	定格風量　冷房		m^3/min	急 15.0 強 12.5 弱 10.5		77	
送風装置	定格風量　暖房		m^3/min	急 15.0 強 12.5 弱 10.5		73	
送風装置	機外静圧		Pa	―		―	
送風装置	電動機定格出力（極数）		kW	《DC》　0.032　(8P)		《DC》　0.120　(8P)	
保護装置			室内側	過電流、回転信号検出、ヒューズ			
保護装置			室外側	過電流(CT方式)、高圧スイッチ、圧縮機吐出温度サーミスター			
配管	冷媒配管長		m	最小　5m　最大　50m			
配管	高低差		m	外上30m　外下15m			
配管	冷媒	ガス管	mm	φ12.7（フレア）		φ15.88（フレア）	
配管	冷媒	液管	mm	φ6.35（フレア）		φ9.52（フレア）	
配管	ドレン口	室内側		VP20（外径φ26）			
配管	ドレン口	室外側		VP25 (別売品　ドレンソケット取付け時)			
運転 SW（温度設定範囲）			℃	リモコン（冷・ドライ 18～30、 暖房 16～30、 冷暖自動 17～27)			
外気運転範囲			℃	冷房　-15～50DB		暖房　-20～24DB	
ダクト接続口			mm	―		―	
外気導入口			mm	φ100			
エアーフィルター				ロングライフフィルター			
運転音（SPL）			dB(A)	冷房　急　38	暖房　急　38	冷房　標準　53	暖房　標準　53
				冷房　強　34	暖房　強　34	冷房　静音1　51	暖房　静音1　51
				冷房　弱　29	暖房　弱　29	冷房　静音2　49	暖房　静音2　49
						冷房　静音3　47	暖房　静音3　47
運転音（PWL）			dB(A)	冷　急　56	暖　急　56	冷　標準　70	暖　標準　70
高圧ガス保安法区分				届出不要			
法定冷凍トン				1.72			
主要付属品				据付説明書、配管断熱材 ドレンホース、ホースバンド			
IP コード				IPX0		IPX4	

※　APF、COP、消費電力量、運転電流、力率はナノイーXをオフにした時のものです。

※　室内ユニットの仕様は室内ユニット 1 台あたりの値です。
※　総合品番にはワイヤレスリモコンCZ-10RWP2を含みます。
※　性能・電気特性は JIS B8616 に基づいた値です。
（冷房時：室内吸込空気温度 27℃DB・19℃WB，室外吸込空気温度 35℃DB）
（暖房時(標準)：室内吸込空気温度 20℃DB・15℃WB 以下、室外吸込空気温度 7℃DB・6℃WB）
（暖房時(低温)：室内吸込空気温度 20℃DB・15℃WB 以下、室外吸込空気温度 2℃DB・1℃WB）
※　室外の外形寸法欄(　)内は、最大寸法の値です。
※　運転音(PWL：音響パワーレベル)は JIS B8616 に基づいた値です。
運転音(SPL：音圧レベル)は、室外ユニット正面 1m 高さ 1.5m、室内ユニット正面1m下方1mの値です。
急：5 速中最大(レベル 5)、強：5 速中中間(レベル 3)、弱：5 速中最小(レベル 1)のときの値です。
実際に据え付けますと、周囲の騒音や反響などにより表示値より大きくなるのが普通です。
※　工場出荷時の冷媒量で保証しています配管長は30m（ツイン設置時)までです。
※　-5℃以下で冷房運転をする場合には、室外ユニットに別売品の防風板と防雪ダクト(側面・背面)を取り付けてください。
※　設置スペース、サービススペースについては外形寸法図をご確認ください。
※　室内熱負荷に対して、過大な空調機を設置すると、室内の温度や湿度の変化が頻繁となり、室内環境や建物に結露の発生などの影響をおよぼす事があります。
※　室内ユニットの下には、濡れて困るものは置かないでください。湿度がRH80%以上の場合は、露が落ちることがあります。

■ XEPHY Eco（高効率タイプ）沖縄向け

形名					天井吊形　ナノイーX搭載（ツイン）《三相電源》								
総合品番					PA-P140T7HDZNCX								
室内・室外ユニット品番					CS-P71T7C×2					CU-P140H7ZC			
パネル品番					―					―			
能力	冷房定格(最小～最大)[中間,中間中温,最小中温]			kW	12.5(3.2～14.0)　[5.7、5.9、3.5]								
	暖房定格(最小～最大)[中間,最小]			kW	14.0(3.5～16.0)　[6.3、3.5]								
	最大暖房低温			kW	13.6								
冷房定格時の顕熱比				—	0.79								
COP冷房定格	COP暖房定格	COP冷暖平均		—	3.16		3.76			3.46			
APF（2006）				—	5.2　/　5.2								
APF（2015）				—	5.6　/　5.6								
外形寸法 H×W×D				mm	235×1275×690					996×980×370(+80)			
製品質量				kg	33					82			
外装色（マンセル記号）					ホワイト(N9.3)					アイボリー（2.6Y7.6/1.1）			
電源					三相200V　50/60Hz								
電気特性	消費電力	冷房定格　[中間,中間中温,最小中温]		kW	3.95　[1.07、0.935、0.476]								
		暖房定格　[中間,最小]		kW	3.72　[1.07、0.595]								
		最大暖房低温		kW	5.50								
		暖房極低温		kW	―								
	運転電流(冷房定格，暖房定格)			A	冷房　12.3					暖房　11.5			
	力率(冷房定格，暖房定格)			%	冷房　93					暖房　93			
	最大運転電流			A	21.3								
	電源容量			kVA	7.38								
	始動電流			A	―								
設計圧力				MPa	高圧部　4.15　低圧部　2.55								
圧縮機	形名×個数				―					全密閉ロータリー式×1			
	電動機定格出力（極数）			kW						2.80(6P)			
	冷凍機油（種別・封入）			L						FW50S(エーテル)　1.30			
	クランクケースヒーター			kW						―			
冷媒・封入量				kg	―					R32　2.80			
送風装置	形名×個数				シロッコファン×3					プロペラファン×1			
	定格風量　冷房			m^3/min	急 21.0 強 18.0 弱 15.5					97			
	定格風量　暖房			m^3/min	急 21.0 強 18.0 弱 15.5					87			
	機外静圧			Pa	―					―			
	電動機定格出力（極数）			kW	《DC》　0.074　(8P)					《DC》　0.120　(8P)			
保護装置				室内側	過電流、回転信号検出、ヒューズ								
				室外側	過電流(CT方式)、高圧スイッチ、圧縮機吐出温度サーミスター								
配管	冷媒配管長			m	最小　5m　最大　50m								
	高低差			m	外上30m　外下15m								
	冷媒	ガス管		mm	φ15.88（フレア）					φ15.88（フレア）			
		液管		mm	φ9.52（フレア）					φ9.52（フレア）			
	ドレン口	室内側			VP20（外径φ26）								
		室外側			VP25 (別売品　ドレンソケット取付け時)								
運転 SW（温度設定範囲）				℃	リモコン（冷・ドライ 18～30、 暖房 16～30、 冷暖自動 17～27）								
外気運転範囲				℃	冷房　-15～50DB					暖房　-20～24DB			
ダクト接続口				mm	―					―			
外気導入口				mm	φ100								
エアーフィルター					ロングライフフィルター								
運転音（SPL）				dB(A)	冷房	急　39	暖房	急　39	冷房	標準　57	暖房	標準　57	
						強　35		強　35		静音1　55		静音1　55	
						弱　32		弱　32		静音2　53		静音2　53	
										静音3　51		静音3　51	
運転音（PWL）				dB(A)	冷	急　57	暖	急　57	冷	標準　74	暖	標準　74	
高圧ガス保安法区分					届出不要								
法定冷凍トン					2.33								
主要付属品					据付説明書、配管断熱材 ドレンホース、ホースバンド								
IP コード					IPX0					IPX4			

※　APF、COP、消費電力量、運転電流、力率はナノイーXをオフにした時のものです。

※　室内ユニットの仕様は室内ユニット 1 台あたりの値です。
※　総合品番にはワイヤレスリモコンCZ-10RWP2を含みます。
※　性能・電気特性は JIS B8616 に基づいた値です。
（冷房時：室内吸込空気温度 27℃DB・19℃WB，室外吸込空気温度 35℃DB）
（暖房時(標準)：室内吸込空気温度 20℃DB・15℃WB 以下、室外吸込空気温度 7℃DB・6℃WB）
（暖房時(低温)：室内吸込空気温度 20℃DB・15℃WB 以下、室外吸込空気温度 2℃DB・1℃WB）
※　室外の外形寸法欄(　)内は、最大寸法の値です。
※　運転音(PWL：音響パワーレベル)は JIS B8616 に基づいた値です。
運転音(SPL：音圧レベル)は、室外ユニット正面 1m 高さ 1.5m、室内ユニット正面1m下方1mの値です。
急：5 速中最大(レベル 5)、強：5 速中中間(レベル 3)、弱：5 速中最小(レベル 1)のときの値です。
実際に据え付けますと、周囲の騒音や反響などにより表示値より大きくなるのが普通です。
※　工場出荷時の冷媒量で保証しています配管長は30m（ツイン設置時)までです。
※　-5℃以下で冷房運転をする場合には、室外ユニットに別売品の防風板と防雪ダクト(側面・背面)を取り付けてください。
※　設置スペース、サービススペースについては外形寸法図をご確認ください。
※　室内熱負荷に対して、過大な空調機を設置すると、室内の温度や湿度の変化が頻繁となり、室内環境や建物に結露の発生などの影響をおよぼす事があります。
※　室内ユニットの下には、濡れて困るものは置かないでください。湿度がRH80%以上の場合は、露が落ちることがあります。

■ XEPHY Eco（高効率タイプ）沖縄向け

形名					天井吊形　ナノイーX搭載（ツイン）《三相電源》								
総合品番					PA-P160T7HDZNCX								
室内・室外ユニット品番					CS-P80T7C×2					CU-P160H7ZC			
パネル品番					―					―			
能力	冷房定格(最小～最大)[中間,中間中温,最小中温]			kW	14.0(3.5～16.0)　[6.3、6.5、3.6]								
	暖房定格(最小～最大)[中間,最小]			kW	16.0(4.0～17.0)　[7.2、4.0]								
	最大暖房低温			kW	14.3								
冷房定格時の顕熱比				—	0.74								
COP冷房定格	COP暖房定格	COP冷暖平均		—	2.75		3.43			3.09			
APF（2006）				—	4.9　/　4.9								
APF（2015）				—	5.3　/　5.3								
外形寸法 H×W×D				mm	235×1275×690					996×980×370(+80)			
製品質量				kg	33					82			
外装色（マンセル記号）					ホワイト(N9.3)					アイボリー（2.6Y7.6/1.1）			
電源					三相200V　50/60Hz								
電気特性	消費電力	冷房定格　[中間,中間中温,最小中温]		kW	5.10　[1.26、1.11、0.487]								
		暖房定格　[中間,最小]		kW	4.66　[1.27、0.690]								
		最大暖房低温		kW	5.80								
		暖房極低温		kW	―								
	運転電流(冷房定格，暖房定格)			A	冷房　15.8					暖房　14.5			
	力率(冷房定格，暖房定格)			%	冷房　93					暖房　93			
	最大運転電流			A	22.3								
	電源容量			kVA	7.72								
	始動電流			A	―								
設計圧力				MPa	高圧部　4.15　低圧部　2.55								
圧縮機	形名×個数				―					全密閉ロータリー式×1			
	電動機定格出力（極数）			kW						3.00(6P)			
	冷凍機油（種別・封入）			L						FW50S(エーテル)　1.30			
	クランクケースヒーター			kW						―			
冷媒・封入量				kg	―					R32　2.80			
送風装置	形名×個数				シロッコファン×3					プロペラファン×1			
	定格風量　冷房			m^3/min	急 21.0 強 18.0 弱 15.5					102			
	定格風量　暖房			m^3/min	急 21.0 強 18.0 弱 15.5					97			
	機外静圧			Pa	―					―			
	電動機定格出力（極数）			kW	《DC》　0.074　(8P)					《DC》　0.120　(8P)			
保護装置				室内側	過電流、回転信号検出、ヒューズ								
				室外側	過電流(CT方式)、高圧スイッチ、圧縮機吐出温度サーミスター								
配管	冷媒配管長			m	最小　5m　最大　50m								
	高低差			m	外上30m　外下15m								
	冷媒	ガス管		mm	φ15.88（フレア）					φ15.88（フレア）			
		液管		mm	φ9.52（フレア）					φ9.52（フレア）			
	ドレン口	室内側			VP20（外径φ26）								
		室外側			VP25 (別売品　ドレンソケット取付け時)								
運転 SW（温度設定範囲）				℃	リモコン（冷・ドライ 18～30、 暖房 16～30、 冷暖自動 17～27)								
外気運転範囲				℃	冷房　-15～50DB					暖房　-20～24DB			
ダクト接続口				mm	―					―			
外気導入口				mm	φ100								
エアーフィルター					ロングライフフィルター								
運転音（SPL）				dB(A)	冷房	急　39	暖房	急　39	冷房	標準　58	暖房	標準　59	
						強　35		強　35		静音1　56		静音1　57	
						弱　32		弱　32		静音2　54		静音2　55	
										静音3　52		静音3　53	
運転音（PWL）				dB(A)	冷	急　57	暖	急　57	冷	標準　75	暖	標準　76	
高圧ガス保安法区分					届出不要								
法定冷凍トン					2.48								
主要付属品					据付説明書、配管断熱材 ドレンホース、ホースバンド								
IP コード					IPX0					IPX4			

※　APF、COP、消費電力量、運転電流、力率はナノイーXをオフにした時のものです。

※　室内ユニットの仕様は室内ユニット 1 台あたりの値です。
※　総合品番にはワイヤレスリモコンCZ-10RWP2を含みます。
※　性能・電気特性は JIS B8616 に基づいた値です。
（冷房時：室内吸込空気温度 27℃DB・19℃WB，室外吸込空気温度 35℃DB）
（暖房時(標準)：室内吸込空気温度 20℃DB・15℃WB 以下、室外吸込空気温度 7℃DB・6℃WB）
（暖房時(低温)：室内吸込空気温度 20℃DB・15℃WB 以下、室外吸込空気温度 2℃DB・1℃WB）
※　室外の外形寸法欄(　)内は、最大寸法の値です。
※　運転音(PWL：音響パワーレベル)は JIS B8616 に基づいた値です。
運転音(SPL：音圧レベル)は、室外ユニット正面 1m 高さ 1.5m、室内ユニット正面1m下方1mの値です。
急：5 速中最大(レベル 5)、強：5 速中中間(レベル 3)、弱：5 速中最小(レベル 1)のときの値です。
実際に据え付けますと、周囲の騒音や反響などにより表示値より大きくなるのが普通です。
※　工場出荷時の冷媒量で保証しています配管長は30m（ツイン設置時)までです。
※　-5℃以下で冷房運転をする場合には、室外ユニットに別売品の防風板と防雪ダクト(側面・背面)を取り付けてください。
※　設置スペース、サービススペースについては外形寸法図をご確認ください。
※　室内熱負荷に対して、過大な空調機を設置すると、室内の温度や湿度の変化が頻繁となり、室内環境や建物に結露の発生などの影響をおよぼす事があります。
※　室内ユニットの下には、濡れて困るものは置かないでください。湿度がRH80%以上の場合は、露が落ちることがあります。

■ XEPHY Eco（高効率タイプ）沖縄向け

形名				天井吊形　ナノイーX搭載（ツイン）《三相電源》			
総合品番				PA-P224T7HDZNCX			
室内・室外ユニット品番				CS-P112T7C×2		CU-P224H7ZC	
パネル品番				―		―	
能力	冷房定格(最小～最大)[中間,中間中温,最小中温]		kW	20.0(6.2～22.4)　[9.0、9.2、6.2]			
	暖房定格(最小～最大)[中間,最小]		kW	22.4(5.6～28.0)　[10.1、5.6]			
	最大暖房低温		kW	20.0			
冷房定格時の顕熱比			—	0.75			
COP冷房定格	COP暖房定格	COP冷暖平均	—	3.11	3.68	3.40	
APF（2006）			—	5.1　/　5.1			
APF（2015）			—	5.7　/　5.7			
外形寸法 H×W×D			mm	235×1590×690		1500×980×370(+80)	
製品質量			kg	40		111	
外装色（マンセル記号）				ホワイト(N9.3)		アイボリー（2.6Y7.6/1.1）	
電源				三相200V　50/60Hz			
電気特性	消費電力	冷房定格　[中間,中間中温,最小中温]	kW	6.43　[1.77、1.45、0.830]			
		暖房定格　[中間,最小]	kW	6.09　[1.65、0.903]			
		最大暖房低温	kW	7.30			
		暖房極低温	kW	―			
	運転電流(冷房定格，暖房定格)		A	冷房　20.0		暖房　18.9	
	力率(冷房定格，暖房定格)		%	冷房　93		暖房　93	
	最大運転電流		A	26.2			
	電源容量		kVA	9.08			
	始動電流		A	―			
設計圧力			MPa	高圧部　4.15　低圧部　2.55			
圧縮機	形名×個数			―		全密閉ロータリー式×1	
	電動機定格出力（極数）		kW			4.20(6P)	
	冷凍機油（種別・封入）		L			FW50S(エーテル)　1.90	
	クランクケースヒーター		kW			0.032	
冷媒・封入量			kg	―		R32　4.20	
送風装置	形名×個数			シロッコファン×4		プロペラファン×2	
	定格風量　冷房		m^3/min	急 30.0 強 25.0 弱 23.0		164	
	定格風量　暖房		m^3/min	急 30.0 強 25.0 弱 23.0		164	
	機外静圧		Pa	―		―	
	電動機定格出力（極数）		kW	《DC》　0.129　(8P)		《DC》　0.120+0.120　(10P)	
保護装置			室内側	過電流、回転信号検出、ヒューズ			
			室外側	過電流(CT方式)、高圧スイッチ、圧縮機吐出温度サーミスター			
配管	冷媒配管長		m	最小　5m　最大　100m			
	高低差		m	外上30m　外下30m			
	冷媒	ガス管	mm	φ15.88（フレア）		φ25.4（ろう付）★1	
		液管	mm	φ9.52（フレア）		φ9.52（フレア）	
	ドレン口	室内側		VP20（外径φ26）			
		室外側		VP25 (別売品　ドレンソケット取付け時)			
運転 SW（温度設定範囲）			℃	リモコン（冷・ドライ 18～30、 暖房 16～30、 冷暖自動 17～27）			
外気運転範囲			℃	冷房　-15～50DB		暖房　-20～24DB	
ダクト接続口			mm	―		―	
外気導入口			mm	φ100			
エアーフィルター				ロングライフフィルター			
運転音（SPL）			dB(A)	冷房 急　42	暖房 急　42	冷房 標準　58	暖房 標準　61
				強　37	強　37	静音1　56	静音1　59
				弱　35	弱　35	静音2　54	静音2　57
						静音3　52	静音3　55
運転音（PWL）			dB(A)	冷　急　60	暖　急　60	冷　標準　76	暖　標準　78
高圧ガス保安法区分				届出不要			
法定冷凍トン				3.44			
主要付属品				据付説明書、配管断熱材 ドレンホース、ホースバンド 継手配管(φ19.05)異径継手配管(φ19.05→φ25.4)			
IP コード				IPX0		IPX4	

※　APF、COP、消費電力量、運転電流、力率はナノイーXをオフにした時のものです。

※　室内ユニットの仕様は室内ユニット 1 台あたりの値です。
※　総合品番にはワイヤレスリモコンCZ-10RWP2を含みます。
※　性能・電気特性は JIS B8616 に基づいた値です。
（冷房時：室内吸込空気温度 27℃DB・19℃WB，室外吸込空気温度 35℃DB）
（暖房時(標準)：室内吸込空気温度 20℃DB・15℃WB 以下、室外吸込空気温度 7℃DB・6℃WB）
（暖房時(低温)：室内吸込空気温度 20℃DB・15℃WB 以下、室外吸込空気温度 2℃DB・1℃WB）
※　室外の外形寸法欄(　)内は、最大寸法の値です。
※　運転音(PWL：音響パワーレベル)は JIS B8616 に基づいた値です。
運転音(SPL：音圧レベル)は、室外ユニット正面 1m 高さ 1.5m、室内ユニット正面1m下方1mの値です。
急：5 速中最大(レベル 5)、強：5 速中中間(レベル 3)、弱：5 速中最小(レベル 1)のときの値です。
実際に据え付けますと、周囲の騒音や反響などにより表示値より大きくなるのが普通です。
※　工場出荷時の冷媒量で保証しています配管長は30m（ツイン設置時)までです。
※　-5℃以下で冷房運転をする場合には、室外ユニットに別売品の防風板と防雪ダクト(側面・背面)を取り付けてください。
※　設置スペース、サービススペースについては外形寸法図をご確認ください。
※　室内熱負荷に対して、過大な空調機を設置すると、室内の温度や湿度の変化が頻繁となり、室内環境や建物に結露の発生などの影響をおよぼす事があります。
※　室内ユニットの下には、濡れて困るものは置かないでください。湿度がRH80%以上の場合は、露が落ちることがあります。

★1：ガス管接続口でφ19.05→φ25.4(付属品：異径継手配管使用)に変換してください。

■ XEPHY Eco（高効率タイプ）沖縄向け

形名				天井吊形　ナノイーX搭載（ツイン）《三相電源》			
総合品番				PA-P280T7HDZNCX			
室内・室外ユニット品番				CS-P140T7C×2		CU-P280H7ZC	
パネル品番				―		―	
能力	冷房定格(最小～最大)[中間,中間中温,最小中温]		kW	25.0(6.3～28.0)　[11.3、11.5、6.3]			
	暖房定格(最小～最大)[中間,最小]		kW	28.0(7.0～35.0)　[12.6、7.0]			
	最大暖房低温		kW	23.5			
冷房定格時の顕熱比			—	0.72			
COP冷房定格	COP暖房定格	COP冷暖平均	—	2.79	3.48	3.14	
APF（2006）			—	4.7　/　4.7			
APF（2015）			—	5.3　/　5.3			
外形寸法 H×W×D			mm	235×1590×690		1500×980×370(+80)	
製品質量			kg	40		120	
外装色（マンセル記号）				ホワイト(N9.3)		アイボリー（2.6Y7.6/1.1）	
電源				三相200V　50/60Hz			
電気特性	消費電力	冷房定格　[中間,中間中温,最小中温]	kW	8.96　[2.45、2.00、0.900]			
		暖房定格　[中間,最小]	kW	8.04　[2.24、1.14]			
		最大暖房低温	kW	9.72			
		暖房極低温	kW	―			
	運転電流(冷房定格，暖房定格)		A	冷房　27.5		暖房　24.7	
	力率(冷房定格，暖房定格)		%	冷房　94		暖房　94	
	最大運転電流		A	35.9			
	電源容量		kVA	12.4			
	始動電流		A	―			
設計圧力			MPa	高圧部　4.15　低圧部　2.55			
圧縮機	形名×個数			―		全密閉ロータリー式×1	
	電動機定格出力（極数）		kW			5.50(6P)	
	冷凍機油（種別・封入）		L			FW50S(エーテル)　1.90	
	クランクケースヒーター		kW			0.032	
冷媒・封入量			kg	―		R32　5.20	
送風装置	形名×個数			シロッコファン×4		プロペラファン×2	
	定格風量　冷房		m^3/min	急 34.0 強 28.0 弱 24.0		160	
	定格風量　暖房		m^3/min	急 34.0 強 28.0 弱 24.0		160	
	機外静圧		Pa	―		―	
	電動機定格出力（極数）		kW	《DC》　0.129　(8P)		《DC》　0.120+0.120　(10P)	
保護装置			室内側	過電流、回転信号検出、ヒューズ			
			室外側	過電流(CT方式)、高圧スイッチ、圧縮機吐出温度サーミスター			
配管	冷媒配管長		m	最小　5m　最大　100m			
	高低差		m	外上30m　外下30m			
	冷媒	ガス管	mm	φ15.88（フレア）		φ25.4（ろう付）★1	
		液管	mm	φ9.52（フレア）		φ12.7（フレア）	
	ドレン口	室内側		VP20（外径φ26）			
		室外側		VP25 (別売品　ドレンソケット取付け時)			
運転 SW（温度設定範囲）			℃	リモコン（冷・ドライ 18～30、 暖房 16～30、 冷暖自動 17～27）			
外気運転範囲			℃	冷房　-15～50DB		暖房　-20～24DB	
ダクト接続口			mm	―		―	
外気導入口			mm	φ100			
エアーフィルター				ロングライフフィルター			
運転音（SPL）			dB(A)	冷房 急　46	暖房 急　46	冷房 標準　60	暖房 標準　63
				強　40	強　40	静音1　58	静音1　61
				弱　36	弱　36	静音2　56	静音2　59
						静音3　54	静音3　57
運転音（PWL）			dB(A)	冷　急　64	暖　急　64	冷　標準　78	暖　標準　81
高圧ガス保安法区分				届出不要			
法定冷凍トン				4.20			
主要付属品				据付説明書、配管断熱材 ドレンホース、ホースバンド 継手配管(φ19.05)異径継手配管(φ19.05→φ25.4)			
IP コード				IPX0		IPX4	

※　APF、COP、消費電力量、運転電流、力率はナノイーXをオフにした時のものです。

※　室内ユニットの仕様は室内ユニット 1 台あたりの値です。
※　総合品番にはワイヤレスリモコンCZ-10RWP2を含みます。
※　性能・電気特性は JIS B8616 に基づいた値です。
　(冷房時：室内吸込空気温度 27℃DB・19℃WB，室外吸込空気温度 35℃DB)
　(暖房時(標準)：室内吸込空気温度 20℃DB・15℃WB 以下、室外吸込空気温度 7℃DB・6℃WB)
　(暖房時(低温)：室内吸込空気温度 20℃DB・15℃WB 以下、室外吸込空気温度 2℃DB・1℃WB)
※　室外の外形寸法欄(　)内は、最大寸法の値です。
※　運転音(PWL：音響パワーレベル)は JIS B8616 に基づいた値です。
　運転音(SPL：音圧レベル)は、室外ユニット正面 1m 高さ 1.5m、室内ユニット正面1m下方1mの値です。
　急：5 速中最大(レベル 5)、強：5 速中中間(レベル 3)、弱：5 速中最小(レベル 1)のときの値です。
　実際に据え付けますと、周囲の騒音や反響などにより表示値より大きくなるのが普通です。
※　工場出荷時の冷媒量で保証しています配管長は30m（ツイン設置時)までです。
※　-5℃以下で冷房運転をする場合には、室外ユニットに別売品の防風板と防雪ダクト(側面・背面)を取り付けてください。
※　設置スペース、サービススペースについては外形寸法図をご確認ください。
※　室内熱負荷に対して、過大な空調機を設置すると、室内の温度や湿度の変化が頻繁となり、室内環境や建物に結露の発生などの影響をおよぼす事があります。
※　室内ユニットの下には、濡れて困るものは置かないでください。湿度がRH80%以上の場合は、露が落ちることがあります。

★1：ガス管接続口でφ19.05→φ25.4(付属品：異径継手配管使用)に変換してください。

■ XEPHY Eco（高効率タイプ）沖縄向け

形名				天井吊形　ナノイーX搭載（トリプル）《三相電源》			
総合品番				PA-P224T7HTZNCX			
室内・室外ユニット品番				CS-P80T7C×3		CU-P224H7ZC	
パネル品番				―		―	
能力	冷房定格(最小～最大)[中間,中間中温,最小中温]		kW	20.0(6.2～22.4)　[9.0、9.2、6.2]			
	暖房定格(最小～最大)[中間,最小]		kW	22.4(5.6～28.0)　[10.1、5.6]			
	最大暖房低温		kW	20.0			
冷房定格時の顕熱比			—	0.74			
COP冷房定格	COP暖房定格	COP冷暖平均	—	3.11	3.68	3.40	
APF（2006）			—	5.1　/　5.1			
APF（2015）			—	5.7　/　5.7			
外形寸法 H×W×D			mm	235×1275×690		1500×980×370(+80)	
製品質量			kg	33		111	
外装色（マンセル記号）				ホワイト(N9.3)		アイボリー（2.6Y7.6/1.1）	
電源				三相200V　50/60Hz			
電気特性	消費電力	冷房定格　[中間,中間中温,最小中温]	kW	6.43　[1.77、1.45、0.830]			
		暖房定格　[中間,最小]	kW	6.09　[1.65、0.903]			
		最大暖房低温	kW	7.30			
		暖房極低温	kW	―			
	運転電流(冷房定格，暖房定格)		A	冷房　20.0		暖房　18.9	
	力率(冷房定格，暖房定格)		%	冷房　93		暖房　93	
	最大運転電流		A	26.3			
	電源容量		kVA	9.11			
	始動電流		A	―			
設計圧力			MPa	高圧部　4.15　低圧部　2.55			
圧縮機	形名×個数			―		全密閉ロータリー式×1	
	電動機定格出力（極数）		kW			4.20(6P)	
	冷凍機油（種別・封入）		L			FW50S(エーテル)　1.90	
	クランクケースヒーター		kW			0.032	
冷媒・封入量			kg	―		R32　4.20	
送風装置	形名×個数			シロッコファン×3		プロペラファン×2	
	定格風量　冷房		m^3/min	急 21.0 強 18.0 弱 15.5		164	
	定格風量　暖房		m^3/min	急 21.0 強 18.0 弱 15.5		164	
	機外静圧		Pa	―		―	
	電動機定格出力（極数）		kW	《DC》　0.074　(8P)		《DC》　0.120+0.120　(10P)	
保護装置			室内側	過電流、回転信号検出、ヒューズ			
			室外側	過電流(CT方式)、高圧スイッチ、圧縮機吐出温度サーミスター			
配管	冷媒配管長		m	最小　5m　最大　100m			
	高低差		m	外上30m　外下30m			
	冷媒	ガス管	mm	φ15.88（フレア）		φ25.4（ろう付）★1	
		液管	mm	φ9.52（フレア）		φ9.52（フレア）	
	ドレン口	室内側		VP20（外径φ26）			
		室外側		VP25 (別売品　ドレンソケット取付け時)			
運転 SW（温度設定範囲）			℃	リモコン（冷・ドライ 18～30、 暖房 16～30、 冷暖自動 17～27）			
外気運転範囲			℃	冷房　-15～50DB		暖房　-20～24DB	
ダクト接続口			mm	―		―	
外気導入口			mm	φ100			
エアーフィルター				ロングライフフィルター			
運転音（SPL）			dB(A)	冷房 急　39	暖房 急　39	冷房 標準　58	暖房 標準　61
				強　35	強　35	静音1　56	静音1　59
				弱　32	弱　32	静音2　54	静音2　57
						静音3　52	静音3　55
運転音（PWL）			dB(A)	冷　急　57	暖　急　57	冷　標準　76	暖　標準　78
高圧ガス保安法区分				届出不要			
法定冷凍トン				3.44			
主要付属品				据付説明書、配管断熱材 ドレンホース、ホースバンド 継手配管(φ19.05)異径継手配管(φ19.05→φ25.4)			
IP コード				IPX0		IPX4	

※　APF、COP、消費電力量、運転電流、力率はナノイーXをオフにした時のものです。

※　室内ユニットの仕様は室内ユニット 1 台あたりの値です。
※　総合品番にはワイヤレスリモコンCZ-10RWP2を含みます。
※　性能・電気特性は JIS B8616 に基づいた値です。
　(冷房時：室内吸込空気温度 27℃DB・19℃WB，室外吸込空気温度 35℃DB)
　(暖房時(標準)：室内吸込空気温度 20℃DB・15℃WB 以下、室外吸込空気温度 7℃DB・6℃WB)
　(暖房時(低温)：室内吸込空気温度 20℃DB・15℃WB 以下、室外吸込空気温度 2℃DB・1℃WB)
※　室外の外形寸法欄(　)内は、最大寸法の値です。
※　運転音(PWL：音響パワーレベル)は JIS B8616 に基づいた値です。
　運転音(SPL：音圧レベル)は、室外ユニット正面 1m 高さ 1.5m、室内ユニット正面1m下方1mの値です。
　急：5 速中最大(レベル 5)、強：5 速中中間(レベル 3)、弱：5 速中最小(レベル 1)のときの値です。
　実際に据え付けますと、周囲の騒音や反響などにより表示値より大きくなるのが普通です。
※　工場出荷時の冷媒量で保証しています配管長は30m（トリプル設置時)までです。
※　-5℃以下で冷房運転をする場合には、室外ユニットに別売品の防風板と防雪ダクト(側面・背面)を取り付けてください。
※　設置スペース、サービススペースについては外形寸法図をご確認ください。
※　室内熱負荷に対して、過大な空調機を設置すると、室内の温度や湿度の変化が頻繁となり、室内環境や建物に結露の発生などの影響をおよぼす事があります。
※　室内ユニットの下には、濡れて困るものは置かないでください。湿度がRH80%以上の場合は、露が落ちることがあります。

★1：ガス管接続口でφ19.05→φ25.4(付属品：異径継手配管使用)に変換してください。

■ XEPHY Eco（高効率タイプ）沖縄向け

形名				天井吊形　ナノイーX搭載（ダブルツイン）《三相電源》			
総合品番				PA-P224T7HVZNCX			
室内・室外ユニット品番				CS-P56T7C×4		CU-P224H7ZC	
パネル品番				―		―	
能力	冷房定格(最小～最大)[中間,中間中温,最小中温]		kW	20.0(6.2～22.4)　[9.0、9.2、6.2]			
	暖房定格(最小～最大)[中間,最小]		kW	22.4(5.6～28.0)　[10.1、5.6]			
	最大暖房低温		kW	20.0			
冷房定格時の顕熱比			—	0.75			
COP冷房定格	COP暖房定格	COP冷暖平均	—	3.11	3.68	3.40	
APF（2006）			—	5.1　/　5.1			
APF（2015）			—	5.7　/　5.7			
外形寸法 H×W×D			mm	235×960×690		1500×980×370(+80)	
製品質量			kg	27		111	
外装色（マンセル記号）				ホワイト(N9.3)		アイボリー（2.6Y7.6/1.1）	
電源				三相200V　50/60Hz			
電気特性	消費電力	冷房定格　[中間,中間中温,最小中温]	kW	6.43　[1.77、1.45、0.830]			
		暖房定格　[中間,最小]	kW	6.09　[1.65、0.903]			
		最大暖房低温	kW	7.30			
		暖房極低温	kW	―			
	運転電流(冷房定格，暖房定格)		A	冷房　20.0		暖房　18.9	
	力率(冷房定格，暖房定格)		%	冷房　93		暖房　93	
	最大運転電流		A	26.2			
	電源容量		kVA	9.08			
	始動電流		A	―			
設計圧力			MPa	高圧部　4.15　低圧部　2.55			
圧縮機	形名×個数			―		全密閉ロータリー式×1	
	電動機定格出力（極数）		kW			4.20(6P)	
	冷凍機油（種別・封入）		L			FW50S(エーテル)　1.90	
	クランクケースヒーター		kW			0.032	
冷媒・封入量			kg	―		R32　4.20	
送風装置	形名×個数			シロッコファン×2		プロペラファン×2	
	定格風量　冷房		m^3/min	急 15.0 強 12.5 弱 10.5		164	
	定格風量　暖房		m^3/min	急 15.0 強 12.5 弱 10.5		164	
	機外静圧		Pa	―		―	
	電動機定格出力（極数）		kW	《DC》　0.032　(8P)		《DC》　0.120+0.120　(10P)	
保護装置			室内側	過電流、回転信号検出、ヒューズ			
			室外側	過電流(CT方式)、高圧スイッチ、圧縮機吐出温度サーミスター			
配管	冷媒配管長		m	最小　5m　最大　100m			
	高低差		m	外上30m　外下30m			
	冷媒	ガス管	mm	φ12.7（フレア）		φ25.4（ろう付）★1	
		液管	mm	φ6.35（フレア）		φ9.52（フレア）	
	ドレン口	室内側		VP20（外径φ26）			
		室外側		VP25 (別売品　ドレンソケット取付け時)			
運転 SW（温度設定範囲）			℃	リモコン（冷・ドライ 18～30、 暖房 16～30、 冷暖自動 17～27）			
外気運転範囲			℃	冷房　-15～50DB		暖房　-20～24DB	
ダクト接続口			mm	―		―	
外気導入口			mm	φ100			
エアーフィルター				ロングライフフィルター			
運転音（SPL）			dB(A)	冷房 急　38	暖房 急　38	冷房 標準　58	暖房 標準　61
				強　34	強　34	静音1　56	静音1　59
				弱　29	弱　29	静音2　54	静音2　57
						静音3　52	静音3　55
運転音（PWL）			dB(A)	冷　急　56	暖　急　56	冷　標準　76	暖　標準　78
高圧ガス保安法区分				届出不要			
法定冷凍トン				3.44			
主要付属品				据付説明書、配管断熱材 ドレンホース、ホースバンド 継手配管(φ19.05)異径継手配管(φ19.05→φ25.4)			
IP コード				IPX0		IPX4	

※　APF、COP、消費電力量、運転電流、力率はナノイーXをオフにした時のものです。

※　室内ユニットの仕様は室内ユニット 1 台あたりの値です。
※　総合品番にはワイヤレスリモコンCZ-10RWP2を含みます。
※　性能・電気特性は JIS B8616 に基づいた値です。
(冷房時：室内吸込空気温度 27℃DB・19℃WB，室外吸込空気温度 35℃DB)
(暖房時(標準)：室内吸込空気温度 20℃DB・15℃WB 以下、室外吸込空気温度 7℃DB・6℃WB)
(暖房時(低温)：室内吸込空気温度 20℃DB・15℃WB 以下、室外吸込空気温度 2℃DB・1℃WB)
※　室外の外形寸法欄(　)内は、最大寸法の値です。
※　運転音(PWL：音響パワーレベル)は JIS B8616 に基づいた値です。
運転音(SPL：音圧レベル)は、室外ユニット正面 1m 高さ 1.5m、室内ユニット正面1m下方1mの値です。
急：5 速中最大(レベル 5)、強：5 速中中間(レベル 3)、弱：5 速中最小(レベル 1)のときの値です。
実際に据え付けますと、周囲の騒音や反響などにより表示値より大きくなるのが普通です。
※　工場出荷時の冷媒量で保証しています配管長は30m（ダブルツイン設置時)までです。
※　-5℃以下で冷房運転をする場合には、室外ユニットに別売品の防風板と防雪ダクト(側面・背面)を取り付けてください。
※　設置スペース、サービススペースについては外形寸法図をご確認ください。
※　室内熱負荷に対して、過大な空調機を設置すると、室内の温度や湿度の変化が頻繁となり、室内環境や建物に結露の発生などの影響をおよぼす事があります。
※　室内ユニットの下には、濡れて困るものは置かないでください。湿度がRH80%以上の場合は、露が落ちることがあります。

★1：ガス管接続口でφ19.05→φ25.4(付属品：異径継手配管使用)に変換してください。

■ XEPHY Eco（高効率タイプ）沖縄向け

形名				天井吊形　ナノイーX搭載（ダブルツイン）《三相電源》			
総合品番				PA-P280T7HVZNCX			
室内・室外ユニット品番				CS-P71T7C×4		CU-P280H7ZC	
パネル品番				―		―	
能力	冷房定格(最小～最大)[中間,中間中温,最小中温]		kW	25.0(6.3～28.0)　[11.3、11.5、6.3]			
	暖房定格(最小～最大)[中間,最小]		kW	28.0(7.0～35.0)　[12.6、7.0]			
	最大暖房低温		kW	23.5			
冷房定格時の顕熱比			—	0.79			
COP冷房定格	COP暖房定格	COP冷暖平均	—	2.79	3.48		3.14
APF（2006）			—	4.7　/　4.7			
APF（2015）			—	5.3　/　5.3			
外形寸法 H×W×D			mm	235×1275×690		1500×980×370(+80)	
製品質量			kg	33		120	
外装色（マンセル記号）				ホワイト(N9.3)		アイボリー（2.6Y7.6/1.1）	
電源				三相200V　50/60Hz			
電気特性	消費電力	冷房定格　[中間,中間中温,最小中温]	kW	8.96　[2.45、2.00、0.900]			
		暖房定格　[中間,最小]	kW	8.04　[2.24、1.14]			
		最大暖房低温	kW	9.72			
		暖房極低温	kW	―			
	運転電流(冷房定格，暖房定格)		A	冷房　27.5		暖房　24.7	
	力率(冷房定格，暖房定格)		%	冷房　94		暖房　94	
	最大運転電流		A	36.2			
	電源容量		kVA	12.5			
	始動電流		A	―			
設計圧力			MPa	高圧部　4.15　低圧部　2.55			
圧縮機	形名×個数			―		全密閉ロータリー式×1	
	電動機定格出力（極数）		kW			5.50(6P)	
	冷凍機油（種別・封入）		L			FW50S(エーテル)　1.90	
	クランクケースヒーター		kW			0.032	
冷媒・封入量			kg	―		R32　5.20	
送風装置	形名×個数			シロッコファン×3		プロペラファン×2	
	定格風量　冷房		m^3/min	急 21.0 強 18.0 弱 15.5		160	
	定格風量　暖房		m^3/min	急 21.0 強 18.0 弱 15.5		160	
	機外静圧		Pa	―		―	
	電動機定格出力（極数）		kW	《DC》　0.074　(8P)		《DC》　0.120+0.120　(10P)	
保護装置			室内側	過電流、回転信号検出、ヒューズ			
			室外側	過電流(CT方式)、高圧スイッチ、圧縮機吐出温度サーミスター			
配管	冷媒配管長		m	最小　5m　最大　100m			
	高低差		m	外上30m　外下30m			
	冷媒	ガス管	mm	φ15.88（フレア）		φ25.4（ろう付）★1	
		液管	mm	φ9.52（フレア）		φ12.7（フレア）	
	ドレン口	室内側		VP20（外径φ26）			
		室外側		VP25 (別売品　ドレンソケット取付け時)			
運転 SW（温度設定範囲）			℃	リモコン（冷・ドライ 18～30、 暖房 16～30、 冷暖自動 17～27)			
外気運転範囲			℃	冷房　-15～50DB		暖房　-20～24DB	
ダクト接続口			mm	―		―	
外気導入口			mm	φ100			
エアーフィルター				ロングライフフィルター			
運転音（SPL）			dB(A)	冷房 急　39	暖房 急　39	冷房 標準　60	暖房 標準　63
				強　35	強　35	静音1　58	静音1　61
				弱　32	弱　32	静音2　56	静音2　59
						静音3　54	静音3　57
運転音（PWL）			dB(A)	冷　急　57	暖　急　57	冷　標準　78	暖　標準　81
高圧ガス保安法区分				届出不要			
法定冷凍トン				4.20			
主要付属品				据付説明書、配管断熱材 ドレンホース、ホースバンド 継手配管(φ19.05)異径継手配管(φ19.05→φ25.4)			
IP コード				IPX0		IPX4	

※　APF、COP、消費電力量、運転電流、力率はナノイーXをオフにした時のものです。

※　室内ユニットの仕様は室内ユニット 1 台あたりの値です。
※　総合品番にはワイヤレスリモコンCZ-10RWP2を含みます。
※　性能・電気特性は JIS B8616 に基づいた値です。
(冷房時：室内吸込空気温度 27℃DB・19℃WB，室外吸込空気温度 35℃DB)
(暖房時(標準)：室内吸込空気温度 20℃DB・15℃WB 以下、室外吸込空気温度 7℃DB・6℃WB)
(暖房時(低温)：室内吸込空気温度 20℃DB・15℃WB 以下、室外吸込空気温度 2℃DB・1℃WB)
※　室外の外形寸法欄(　)内は、最大寸法の値です。
※　運転音(PWL：音響パワーレベル)は JIS B8616 に基づいた値です。
運転音(SPL：音圧レベル)は、室外ユニット正面 1m 高さ 1.5m、室内ユニット正面1m下方1mの値です。
急：5 速中最大(レベル 5)、強：5 速中中間(レベル 3)、弱：5 速中最小(レベル 1)のときの値です。
実際に据え付けますと、周囲の騒音や反響などにより表示値より大きくなるのが普通です。
※　工場出荷時の冷媒量で保証しています配管長は30m（ダブルツイン設置時)までです。
※　-5℃以下で冷房運転をする場合には、室外ユニットに別売品の防風板と防雪ダクト(側面・背面)を取り付けてください。
※　設置スペース、サービススペースについては外形寸法図をご確認ください。
※　室内熱負荷に対して、過大な空調機を設置すると、室内の温度や湿度の変化が頻繁となり、室内環境や建物に結露の発生などの影響をおよぼす事があります。
※　室内ユニットの下には、濡れて困るものは置かないでください。湿度がRH80%以上の場合は、露が落ちることがあります。

★1：ガス管接続口でφ19.05→φ25.4(付属品：異径継手配管使用)に変換してください。

■外形寸法図

● CS-P40 ～ P56T7C

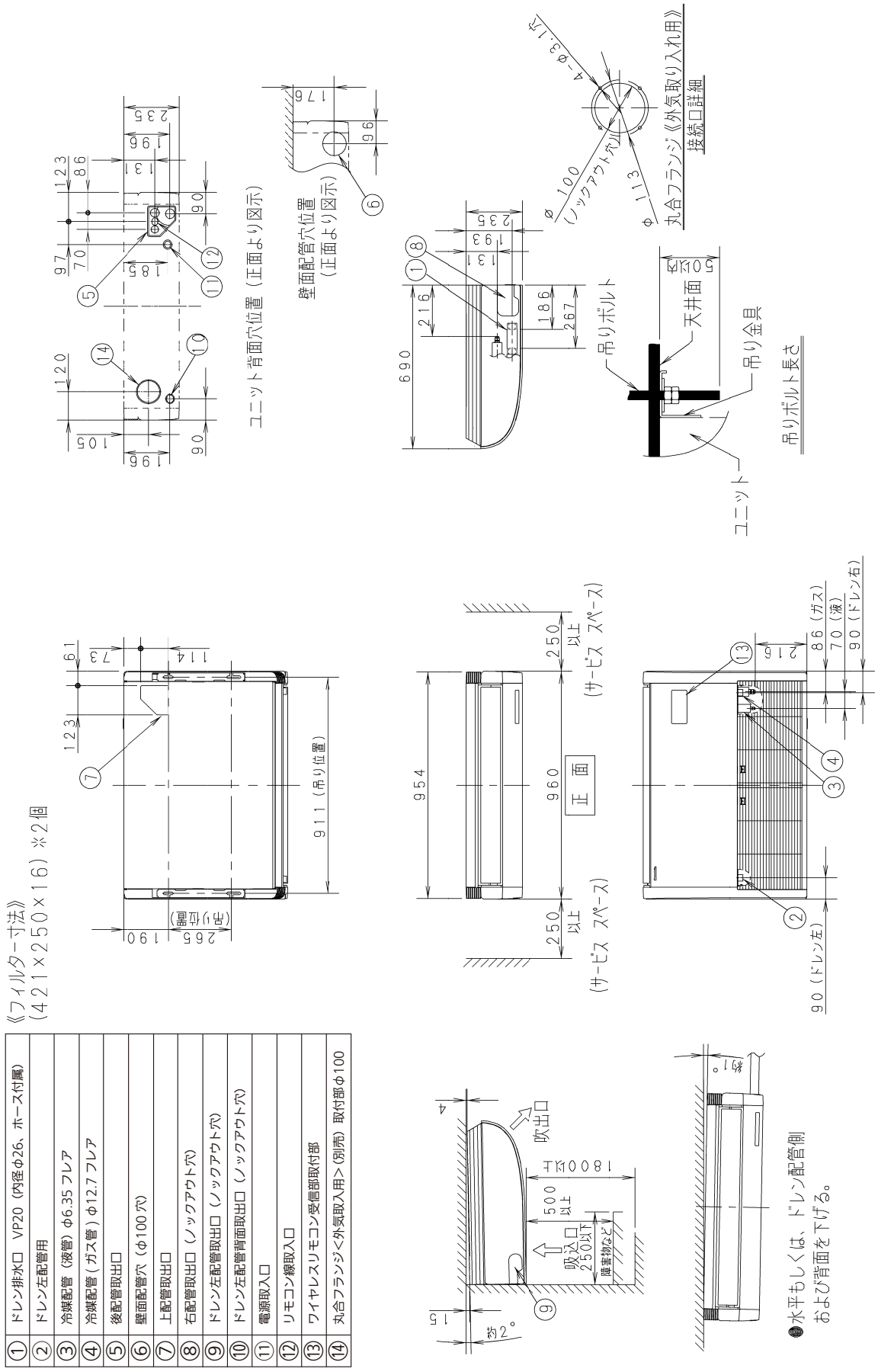

①	ドレン排水口　VP20（内径φ26、ホース付属）
②	ドレン左配管用
③	冷媒配管（液管）φ6.35 フレア
④	冷媒配管（ガス管）φ12.7 フレア
⑤	後配管取出口
⑥	壁面配管穴（φ100 穴）
⑦	上配管取出口
⑧	右配管取出口（ノックアウト穴）
⑨	ドレン左配管取出口（ノックアウト穴）
⑩	ドレン左配管背面取出口（ノックアウト穴）
⑪	電源取入口
⑫	リモコン線取入口
⑬	ワイヤレスリモコン受信部取付部
⑭	丸合フランジ<外気取入用>（別売）取付部φ100

■外形寸法図

● CS-P63T7C

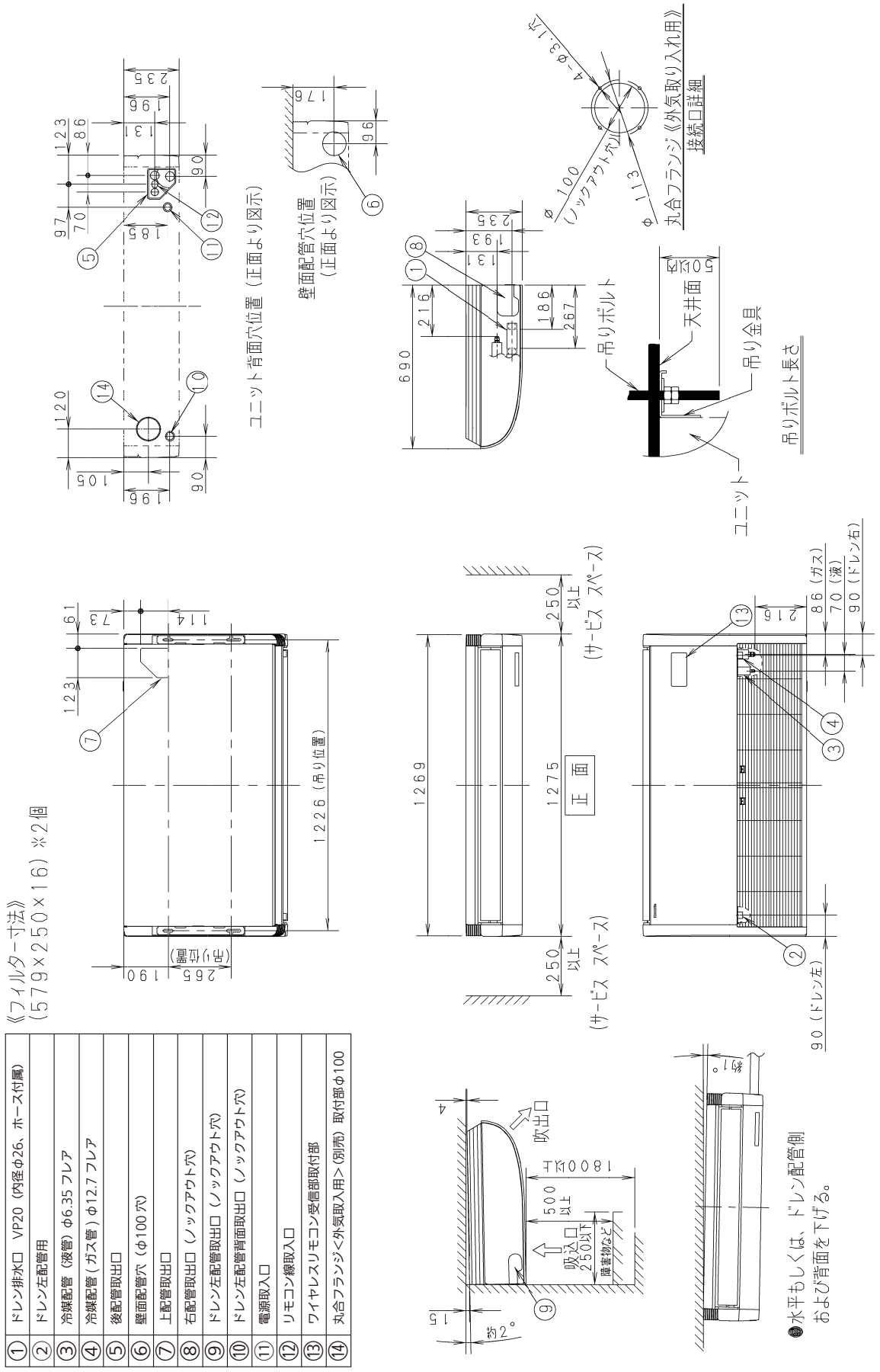

①	ドレン排水口　VP20（内径φ26、ホース付属）
②	ドレン左配管用
③	冷媒配管（液管）φ6.35 フレア
④	冷媒配管（ガス管）φ12.7 フレア
⑤	後配管取出口
⑥	壁面配管穴（φ100 穴）
⑦	上配管取出口
⑧	右配管取出口（ノックアウト穴）
⑨	ドレン左配管取出口（ノックアウト穴）
⑩	ドレン左配管背面取出口（ノックアウト穴）
⑪	電源取入口
⑫	リモコン線取入口
⑬	ワイヤレスリモコン受信部取付部
⑭	丸合フランジ<外気取入用>（別売）取付部φ100

■外形寸法図

●CS-P71、P80T7C

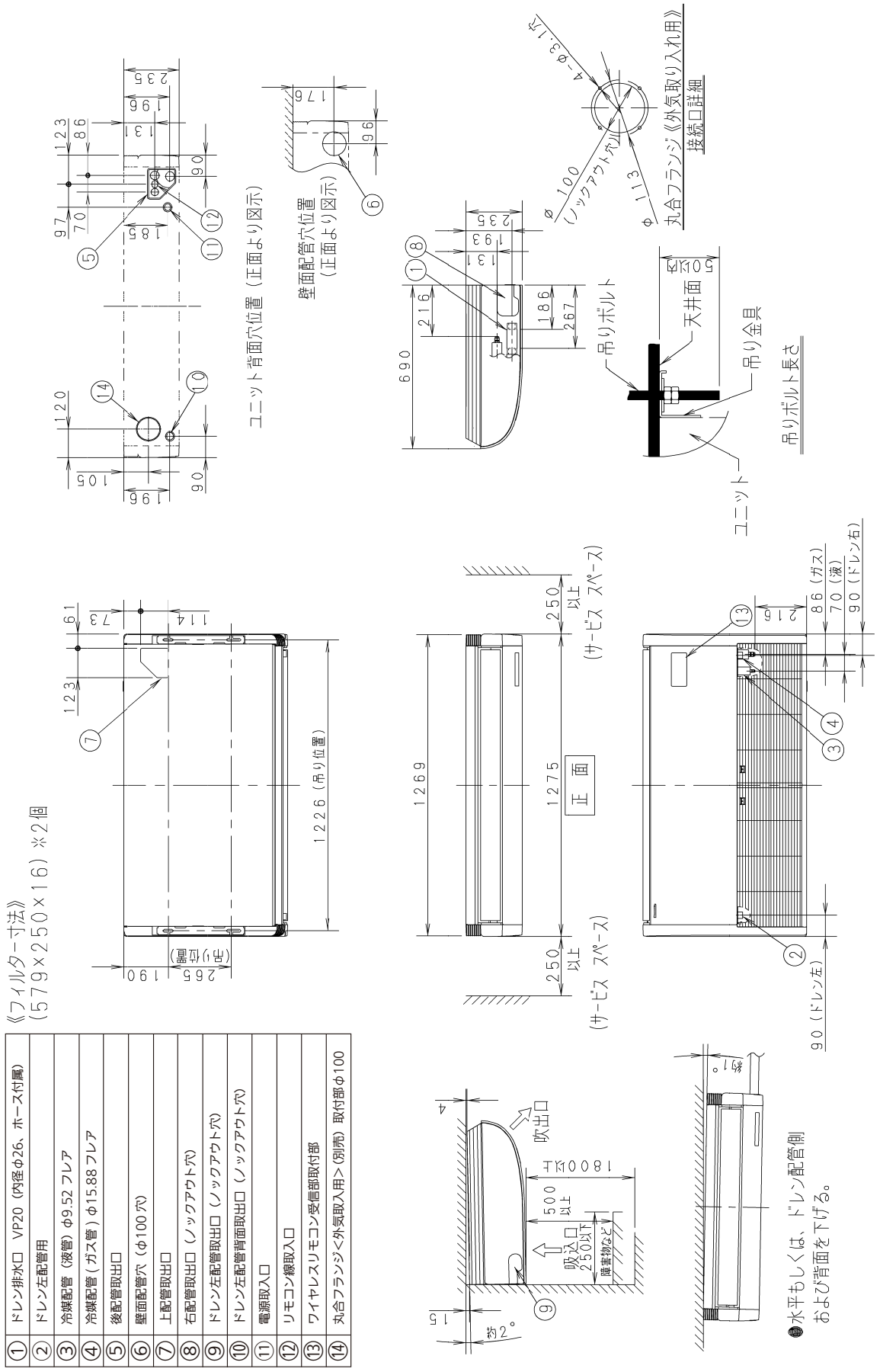

①	ドレン排水口　VP20（内径φ26、ホース付属）
②	ドレン左配管用
③	冷媒配管（液管）φ9.52 フレア
④	冷媒配管（ガス管）φ15.88 フレア
⑤	後配管取出口
⑥	壁面配管穴（φ100 穴）
⑦	上配管取出口
⑧	右配管取出口（ノックアウト穴）
⑨	ドレン左配管取出口（ノックアウト穴）
⑩	ドレン左配管背面取出口（ノックアウト穴）
⑪	電源取入口
⑫	リモコン線取入口
⑬	ワイヤレスリモコン受信部取付部
⑭	丸合フランジ<外気取入用>（別売）取付部φ100

■外形寸法図

●CS-P112 ～ P160T7C

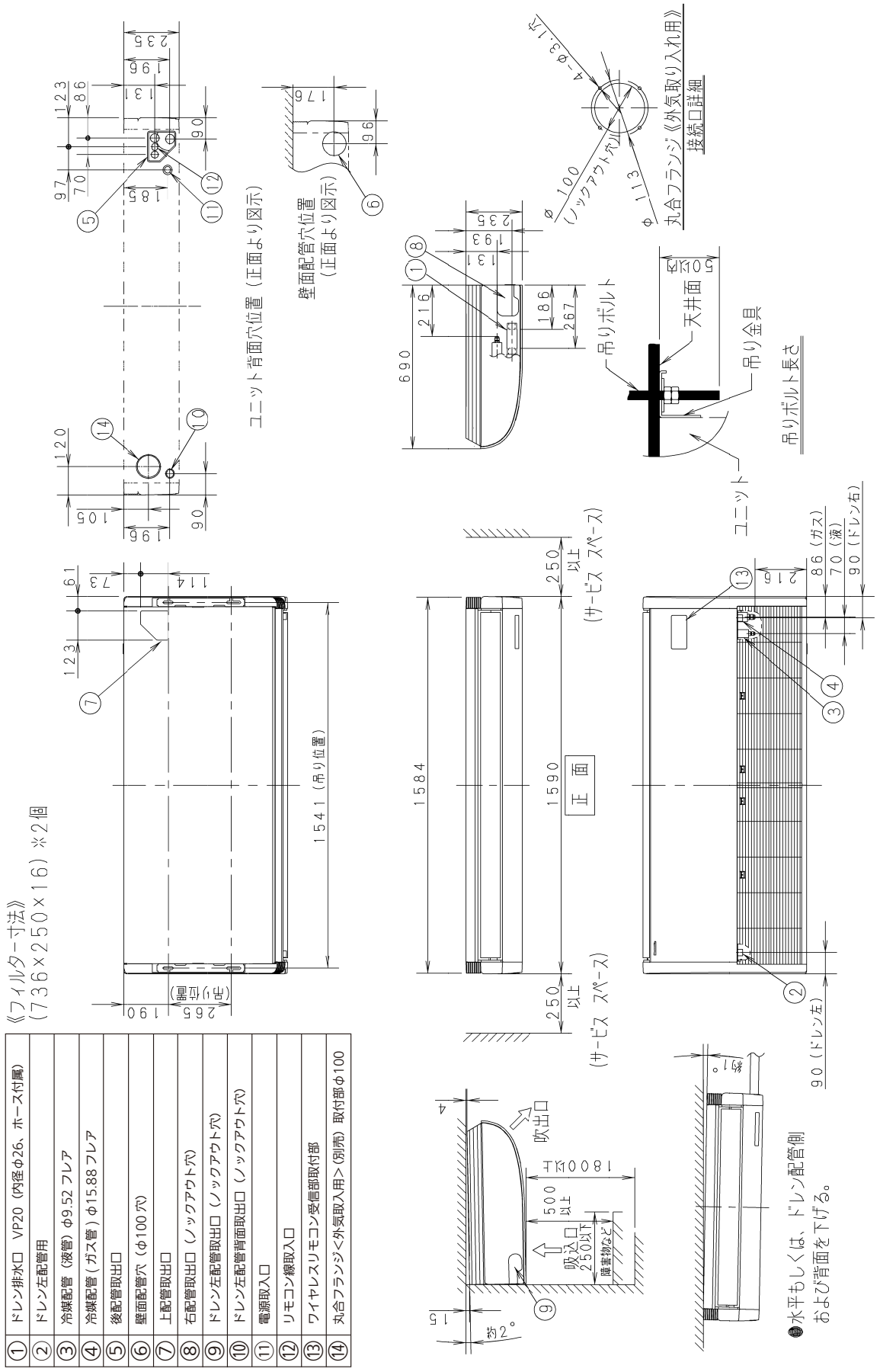

①	ドレン排水口　VP20（内径φ26、ホース付属）
②	ドレン左配管用
③	冷媒配管（液管）φ9.52 フレア
④	冷媒配管（ガス管）φ15.88 フレア
⑤	後配管取出口
⑥	壁面配管穴（φ100 穴）
⑦	上配管取出口
⑧	右配管取出口（ノックアウト穴）
⑨	ドレン左配管取出口（ノックアウト穴）
⑩	ドレン左配管背面取出口（ノックアウト穴）
⑪	電源取入口
⑫	リモコン線取入口
⑬	ワイヤレスリモコン受信部取付部
⑭	丸合フランジ<外気取入用>（別売）取付部φ100

■電気回路図

● CS-P40 ～ P160T7C

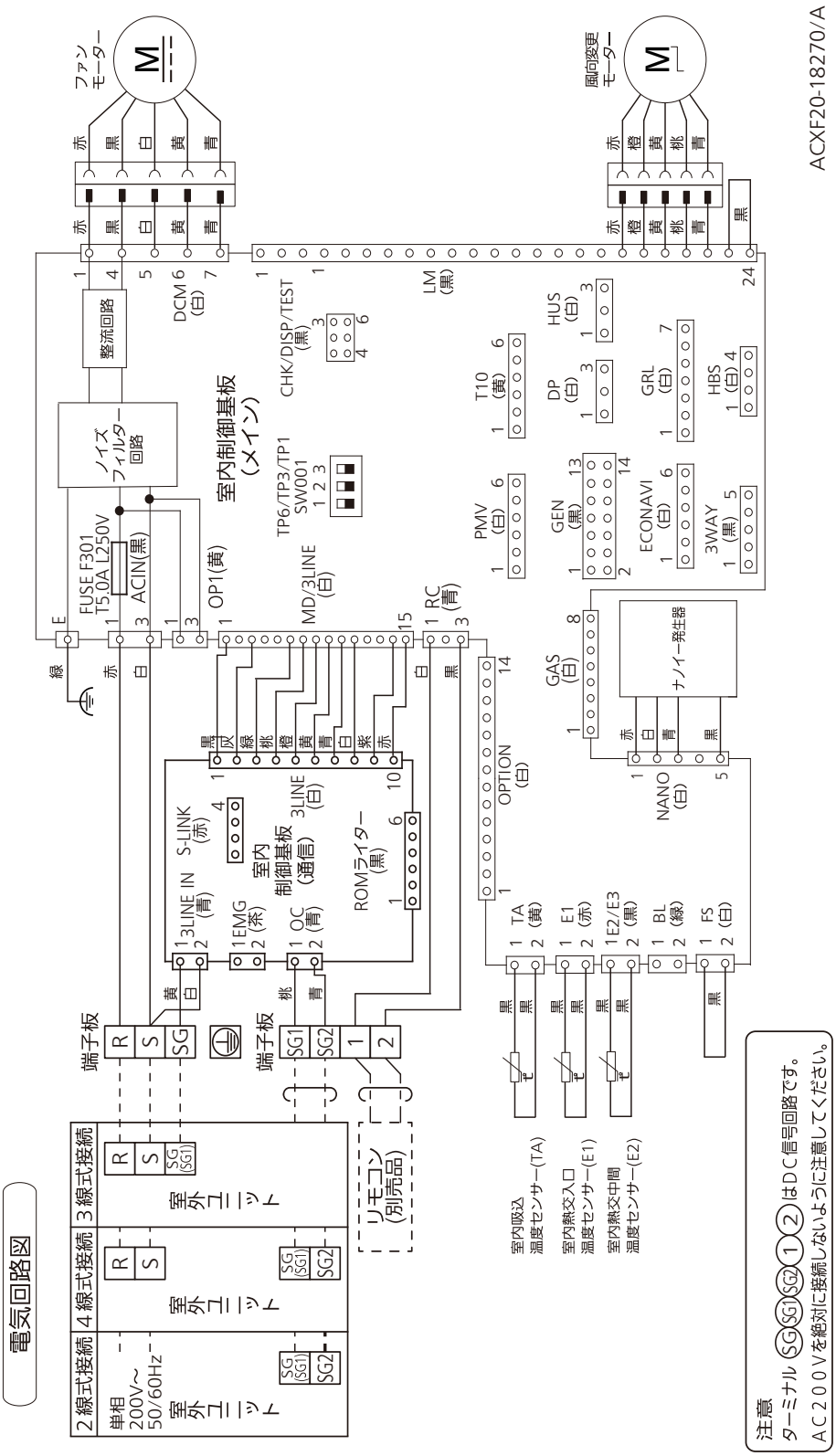

■運転音特性

●CS-P40，P45T7C

運転音dB(A) 急 / 強 / 弱	36 / 33 / 29
測定位置	吹出口前方1m×下方1m

50Hz・60Hz共通
急
弱

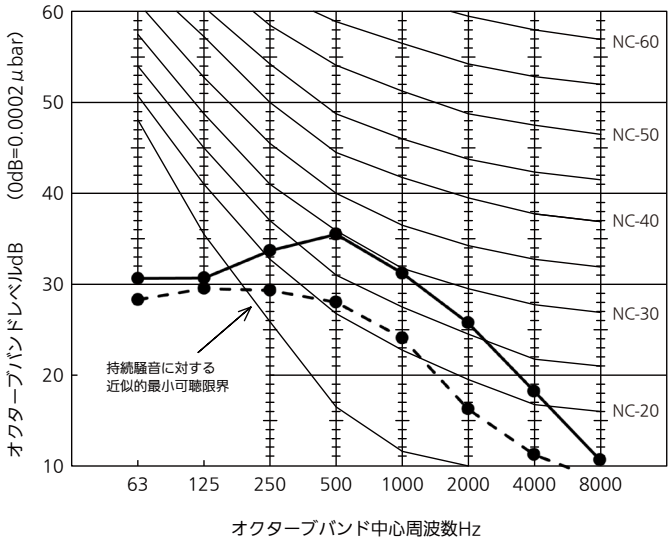

●CS-P50，P56T7C

運転音dB(A) 急 / 強 / 弱	38 / 34 / 29
測定位置	吹出口前方1m×下方1m

50Hz・60Hz共通
急
弱

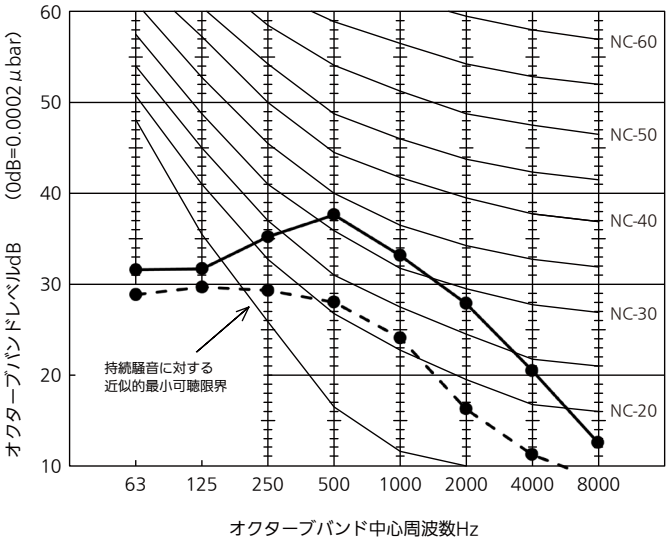

●CS-P63T7C

運転音dB(A) 急 / 強 / 弱	38 / 34 / 31
測定位置	吹出口前方1m×下方1m

50Hz・60Hz共通
急
弱

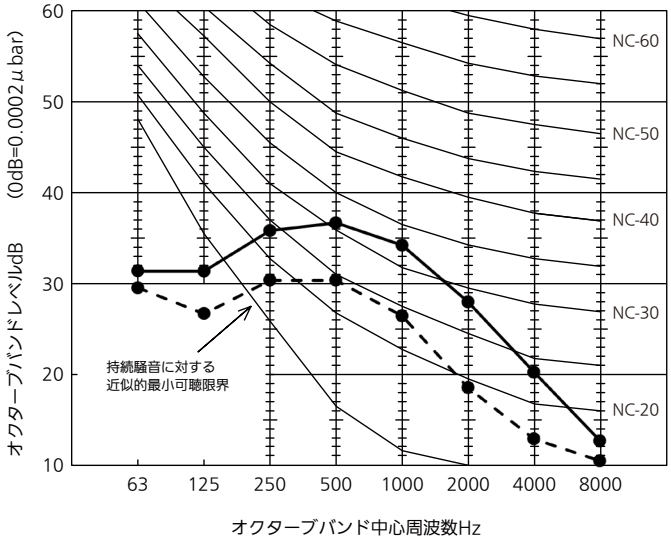

●CS-P71，P80T7C

運転音dB(A) 急 / 強 / 弱	39 / 35 / 32
測定位置	吹出口前方1m×下方1m

50Hz・60Hz共通
急
弱

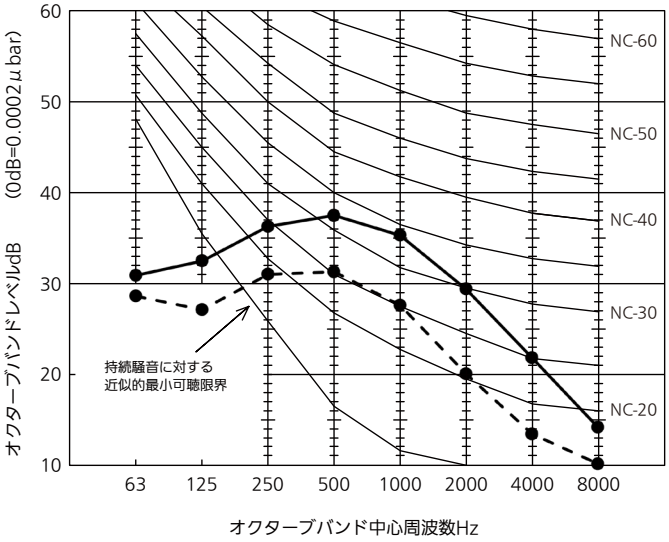

■運転音特性

●CS-P112T7C

運転音dB(A) 急 / 強 / 弱	42 / 37 / 35
測定位置	吹出口前方1m×下方1m

50Hz・60Hz共通
急
弱

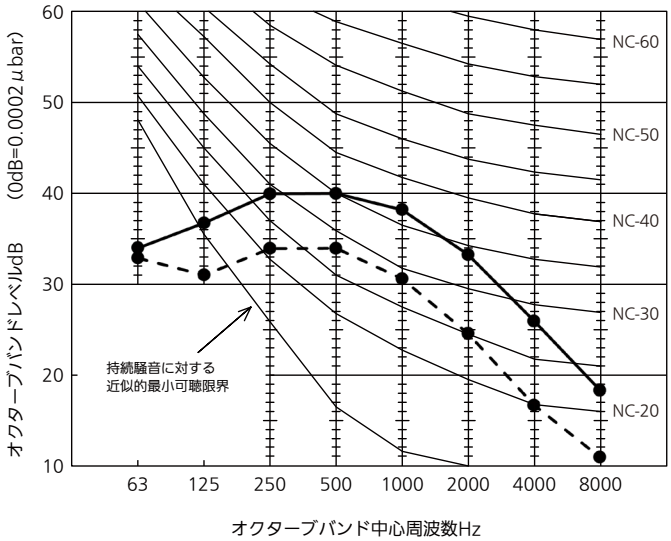

●CS-P140T7C

運転音dB(A) 急 / 強 / 弱	46 / 40 / 36
測定位置	吹出口前方1m×下方1m

50Hz・60Hz共通
急
弱

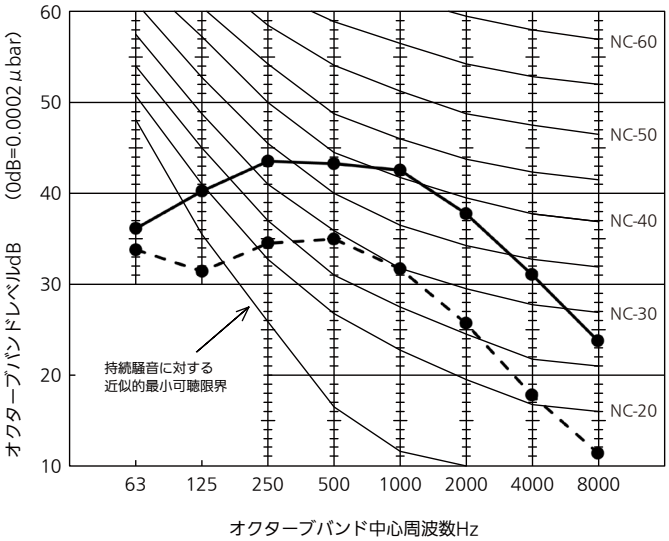

●CS-P160T7C

運転音dB(A) 急 / 強 / 弱	47 / 41 / 37
測定位置	吹出口前方1m×下方1m

50Hz・60Hz共通
急
弱

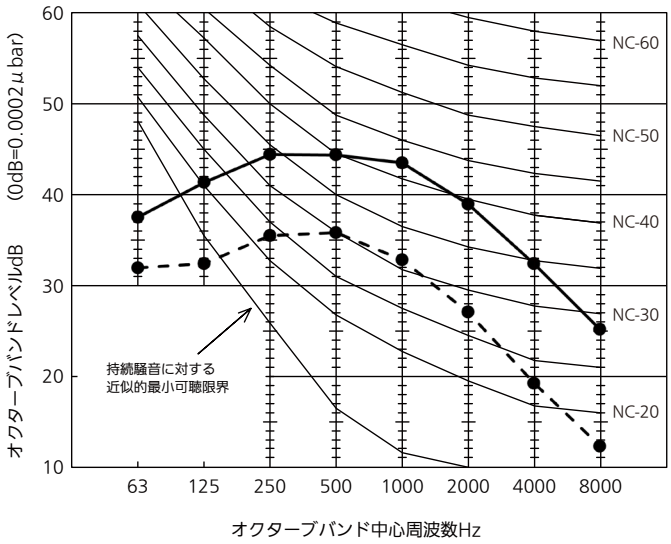

■ XEPHY Eco（高効率タイプ）沖縄向け

| | | |

■ XEPHY Eco（高効率タイプ）沖縄向け

形名					壁掛形　ナノイーX搭載（シングル）《三相電源》									
総合品番					PA-P45K7HZC									
室内・室外ユニット品番					CS-P45K7C							CU-P45H7ZC		
パネル品番					―							―		
能力	冷房定格(最小～最大)[中間,中間中温,最小中温]			kW	4.0(1.1～4.5)　[1.8、1.9、1.1]									
	暖房定格(最小～最大)[中間,最小]			kW	4.5(1.2～6.0)　[2.1、1.2]									
	最大暖房低温			kW	4.9									
冷房定格時の顕熱比				—	0.73									
COP冷房定格	COP暖房定格	COP冷暖平均		—	3.51			3.54				3.53		
APF（2006）				—	5.3　/　5.3									
APF（2015）				—	5.7　/　5.7									
外形寸法 H×W×D				mm	290×870×214							630×799(+91)×299(+64)		
製品質量				kg	9							39		
外装色（マンセル記号）					ホワイト(5.6GY8.9/0.1)							アイボリー（2.6Y7.6/1.1）		
電源					三相200V　50/60Hz									
電気特性	消費電力	冷房定格　[中間,中間中温,最小中温]		kW	1.14　[0.305、0.260、0.155]									
		暖房定格　[中間,最小]		kW	1.27　[0.350、0.235]									
		最大暖房低温		kW	2.30									
		暖房極低温		kW	―									
	運転電流(冷房定格 , 暖房定格)			A	冷房　3.6							暖房　4.0		
	力率(冷房定格 , 暖房定格)			%	冷房　92							暖房　92		
	最大運転電流			A	9.1									
	電源容量			kVA	3.15									
	始動電流			A	―									
設計圧力				MPa	高圧部　4.15　低圧部　2.55									
圧縮機	形名×個数				―							全密閉ロータリー式×1		
	電動機定格出力（極数）			kW								1.10(6P)		
	冷凍機油（種別・封入）			L								FW50S(エーテル)　0.45		
	クランクケースヒーター			kW								―		
冷媒・封入量				kg	―							R32　1.10		
送風装置	形名×個数				クロスフローファン×1							プロペラファン×1		
	定格風量　冷房			m^3/min	急 11 強 9.5 弱 7.5							41		
	定格風量　暖房			m^3/min	急 11 強 9.5 弱 7.5							41		
	機外静圧			Pa	―							―		
	電動機定格出力（極数）			kW	《DC》　0.030　(8P)							《DC》　0.060　(8P)		
保護装置				室内側	過電流、回転信号検出、ヒューズ									
				室外側	過電流(CT方式)、高圧スイッチ、圧縮機吐出温度サーミスター									
配管	冷媒配管長			m	最小　3m　最大　40m									
	高低差			m	外上30m　外下15m									
	冷媒	ガス管		mm	φ12.7（フレア）							φ12.7（フレア）		
		液管		mm	φ6.35（フレア）							φ6.35（フレア）		
	ドレン口	室内側			VP16									
		室外側			ビニールホース接続（内径φ16：現地調達） (別売品　ドレンソケット取付け時)									
運転 SW（温度設定範囲）				℃	リモコン（冷・ドライ 18～30、 暖房 16～30、 冷暖自動 17～27)									
外気運転範囲				℃	冷房　-15～50DB							暖房　-20～24DB		
ダクト接続口				mm	―							―		
外気導入口				mm	―									
エアーフィルター					パーマネントウォッシュブル									
運転音（SPL）				dB(A)	冷房	急　40	暖房	急　40	冷房	標準　45	暖房	標準　46		
						強　36		強　36		静音1　43		静音1　44		
						弱　31		弱　31		静音2　41		静音2　42		
										静音3　39		静音3　40		
運転音（PWL）				dB(A)	冷	急　56	暖	急　56	冷	標準　63	暖	標準　64		
高圧ガス保安法区分					届出不要									
法定冷凍トン					1.05									
主要付属品					据付説明書、配管断熱材 据付板									
IP コード					IPX0							IPX4		

※　APF、COP、消費電力量、運転電流、力率はナノイーXをオフにした時のものです。

※　室内ユニットの仕様は室内ユニット 1 台あたりの値です。
※　総合品番には多機能ワイヤードリモコンCZ-10RT5Cを含みます。
※　性能・電気特性は JIS B8616 に基づいた値です。
(冷房時：室内吸込空気温度 27℃DB・19℃WB，室外吸込空気温度 35℃DB)
(暖房時(標準)：室内吸込空気温度 20℃DB・15℃WB 以下、室外吸込空気温度 7℃DB・6℃WB)
(暖房時(低温)：室内吸込空気温度 20℃DB・15℃WB 以下、室外吸込空気温度 2℃DB・1℃WB)
※　室外の外形寸法欄(　)内は、最大寸法の値です。
※　運転音(PWL：音響パワーレベル)は JIS B8616 に基づいた値です。
運転音(SPL：音圧レベル)は、室外ユニット正面 1m 高さ 1.5m、室内ユニット正面1m下方1mの値です。
急：5 速中最大(レベル 5)、強：5 速中中間(レベル 3)、弱：5 速中最小(レベル 1)のときの値です。
実際に据え付けますと、周囲の騒音や反響などにより表示値より大きくなるのが普通です。
※　工場出荷時の冷媒量で保証しています配管長は30m（シングル設置時)までです。
※　-5℃以下で冷房運転をする場合には、室外ユニットに別売品の防風板と防雪ダクト(側面・背面)を取り付けてください。
※　設置スペース、サービススペースについては外形寸法図をご確認ください。
※　室内熱負荷に対して、過大な空調機を設置すると、室内の温度や湿度の変化が頻繁となり、室内環境や建物に結露の発生などの影響をおよぼす事があります。
※　室内ユニットの下には、濡れて困るものは置かないでください。湿度がRH80%以上の場合は、露が落ちることがあります。

■ XEPHY Eco（高効率タイプ）沖縄向け

形名				壁掛形　ナノイーX搭載（シングル）《三相電源》			
総合品番				PA-P50K7HZC			
室内・室外ユニット品番				CS-P50K7C		CU-P50H7ZC	
パネル品番				―		―	
能力	冷房定格(最小～最大)[中間,中間中温,最小中温]		kW	4.5(1.1～5.0)　[2.1、2.2、1.2]			
	暖房定格(最小～最大)[中間,最小]		kW	5.0(1.2～6.3)　[2.3、1.3]			
	最大暖房低温		kW	5.0			
冷房定格時の顕熱比			―	0.70			
COP冷房定格	COP暖房定格	COP冷暖平均	―	3.52	3.52	3.52	
APF（2006）			―	5.1　/　5.1			
APF（2015）			―	5.5　/　5.5			
外形寸法 H×W×D			mm	290×870×214		630×799(+91)×299(+64)	
製品質量			kg	10		39	
外装色（マンセル記号）				ホワイト(5.6GY8.9/0.1)		アイボリー（2.6Y7.6/1.1）	
電源				三相200V　50/60Hz			
電気特性	消費電力	冷房定格　[中間,中間中温,最小中温]	kW	1.28　[0.380、0.330、0.190]			
		暖房定格　[中間,最小]	kW	1.42　[0.390、0.240]			
		最大暖房低温	kW	2.48			
		暖房極低温	kW	―			
	運転電流(冷房定格，暖房定格)		A	冷房　4.0		暖房　4.4	
	力率(冷房定格，暖房定格)		%	冷房　92		暖房　93	
	最大運転電流		A	9.5			
	電源容量		kVA	3.29			
	始動電流		A	―			
設計圧力			MPa	高圧部　4.15　低圧部　2.55			
圧縮機	形名×個数			―		全密閉ロータリー式×1	
	電動機定格出力（極数）		kW			1.20(6P)	
	冷凍機油（種別・封入）		L			FW50S(エーテル)　0.45	
	クランクケースヒーター		kW			―	
冷媒・封入量			kg	―		R32　1.25	
送風装置	形名×個数			クロスフローファン×1		プロペラファン×1	
	定格風量　冷房		m^3/min	急 11.5 強 10 弱 8.5		43	
	定格風量　暖房		m^3/min	急 11.5 強 10 弱 8.5		43	
	機外静圧		Pa	―		―	
	電動機定格出力（極数）		kW	《DC》　0.030　(8P)		《DC》　0.060　(8P)	
保護装置			室内側	過電流、回転信号検出、ヒューズ			
			室外側	過電流(CT方式)、高圧スイッチ、圧縮機吐出温度サーミスター			
配管	冷媒配管長		m	最小　3m　最大　40m			
	高低差		m	外上30m　外下15m			
	冷媒	ガス管	mm	φ12.7（フレア）		φ12.7（フレア）	
		液管	mm	φ6.35（フレア）		φ6.35（フレア）	
	ドレン口	室内側		VP16			
		室外側		ビニールホース接続（内径φ16：現地調達） (別売品　ドレンソケット取付け時)			
運転 SW（温度設定範囲）			℃	リモコン（冷・ドライ 18～30、 暖房 16～30、 冷暖自動 17～27)			
外気運転範囲			℃	冷房　-15～50DB		暖房　-20～24DB	
ダクト接続口			mm	―		―	
外気導入口			mm	―			
エアーフィルター				パーマネントウォッシュブル			
運転音（SPL）			dB(A)	冷房 急　42	暖房 急　42	冷房 標準　46	暖房 標準　47
				強　38	強　38	静音1　44	静音1　45
				弱　33	弱　33	静音2　42	静音2　43
						静音3　40	静音3　41
運転音（PWL）			dB(A)	冷　急　58	暖　急　58	冷　標準　64	暖　標準　65
高圧ガス保安法区分				届出不要			
法定冷凍トン				1.12			
主要付属品				据付説明書、配管断熱材 据付板			
IP コード				IPX0		IPX4	

※　APF、COP、消費電力量、運転電流、力率はナノイーXをオフにした時のものです。

※　室内ユニットの仕様は室内ユニット 1 台あたりの値です。
※　総合品番には多機能ワイヤードリモコンCZ-10RT5Cを含みます。
※　性能・電気特性は JIS B8616 に基づいた値です。
(冷房時：室内吸込空気温度 27℃DB・19℃WB，室外吸込空気温度 35℃DB)
(暖房時(標準)：室内吸込空気温度 20℃DB・15℃WB 以下、室外吸込空気温度 7℃DB・6℃WB)
(暖房時(低温)：室内吸込空気温度 20℃DB・15℃WB 以下、室外吸込空気温度 2℃DB・1℃WB)
※　室外の外形寸法欄(　)内は、最大寸法の値です。
※　運転音(PWL：音響パワーレベル)は JIS B8616 に基づいた値です。
運転音(SPL：音圧レベル)は、室外ユニット正面 1m 高さ 1.5m、室内ユニット正面1m下方1mの値です。
急：5 速中最大(レベル 5)、強：5 速中中間(レベル 3)、弱：5 速中最小(レベル 1)のときの値です。
実際に据え付けますと、周囲の騒音や反響などにより表示値より大きくなるのが普通です。
※　工場出荷時の冷媒量で保証しています配管長は30m（シングル設置時)までです。
※　-5℃以下で冷房運転をする場合には、室外ユニットに別売品の防風板と防雪ダクト(側面・背面)を取り付けてください。
※　設置スペース、サービススペースについては外形寸法図をご確認ください。
※　室内熱負荷に対して、過大な空調機を設置すると、室内の温度や湿度の変化が頻繁となり、室内環境や建物に結露の発生などの影響をおよぼす事があります。
※　室内ユニットの下には、濡れて困るものは置かないでください。湿度がRH80%以上の場合は、露が落ちることがあります。

■ XEPHY Eco（高効率タイプ）沖縄向け

形名				壁掛形　ナノイーX搭載（シングル）《三相電源》			
総合品番				PA-P56K7HZC			
室内・室外ユニット品番				CS-P56K7C		CU-P56H7ZC	
パネル品番				―		―	
能力	冷房定格(最小～最大)[中間,中間中温,最小中温]		kW	5.0(1.2～5.6)　[2.3、2.4、1.3]			
	暖房定格(最小～最大)[中間,最小]		kW	5.6(1.3～6.6)　[2.6、1.4]			
	最大暖房低温		kW	5.2			
冷房定格時の顕熱比			—	0.68			
COP冷房定格	COP暖房定格	COP冷暖平均	—	3.13	3.39	3.26	
APF（2006）			—	5.0　/　5.0			
APF（2015）			—	5.4　/　5.4			
外形寸法 H×W×D			mm	290×870×214		630×799(+91)×299(+64)	
製品質量			kg	10		39	
外装色（マンセル記号）				ホワイト(5.6GY8.9/0.1)		アイボリー（2.6Y7.6/1.1）	
電源				三相200V　50/60Hz			
電気特性	消費電力	冷房定格　[中間,中間中温,最小中温]	kW	1.60　[0.420、0.370、0.200]			
		暖房定格　[中間,最小]	kW	1.65　[0.450、0.265]			
		最大暖房低温	kW	2.70			
		暖房極低温	kW	―			
	運転電流(冷房定格，暖房定格)		A	冷房　4.9		暖房　5.1	
	力率(冷房定格，暖房定格)		%	冷房　94		暖房　94	
	最大運転電流		A	9.6			
	電源容量		kVA	3.33			
	始動電流		A	―			
設計圧力			MPa	高圧部　4.15　低圧部　2.55			
圧縮機	形名×個数			―		全密閉ロータリー式×1	
	電動機定格出力（極数）		kW			1.50(6P)	
	冷凍機油（種別・封入）		L			FW50S(エーテル)　0.45	
	クランクケースヒーター		kW			―	
冷媒・封入量			kg	―		R32　1.25	
送風装置	形名×個数			クロスフローファン×1		プロペラファン×1	
	定格風量　冷房		m^3/min	急 11.5 強 10 弱 8.5		43	
	定格風量　暖房		m^3/min	急 11.5 強 10 弱 8.5		43	
	機外静圧		Pa	―		―	
	電動機定格出力（極数）		kW	《DC》　0.030　(8P)		《DC》　0.060　(8P)	
保護装置			室内側	過電流、回転信号検出、ヒューズ			
			室外側	過電流(CT方式)、高圧スイッチ、圧縮機吐出温度サーミスター			
配管	冷媒配管長		m	最小　3m　最大　40m			
	高低差		m	外上30m　外下15m			
	冷媒	ガス管	mm	φ12.7（フレア）		φ12.7（フレア）	
		液管	mm	φ6.35（フレア）		φ6.35（フレア）	
	ドレン口	室内側		VP16			
		室外側		ビニールホース接続（内径φ16：現地調達） (別売品　ドレンソケット取付け時)			
運転 SW（温度設定範囲）			℃	リモコン（冷・ドライ 18～30、 暖房 16～30、 冷暖自動 17～27)			
外気運転範囲			℃	冷房　-15～50DB		暖房　-20～24DB	
ダクト接続口			mm	―		―	
外気導入口			mm	―			
エアーフィルター				パーマネントウォッシュブル			
運転音（SPL）			dB(A)	冷房 急　42	暖房 急　42	冷房 標準　46	暖房 標準　47
				強　38	強　38	静音1　44	静音1　45
				弱　33	弱　33	静音2　42	静音2　43
						静音3　40	静音3　41
運転音（PWL）			dB(A)	冷　急　58	暖　急　58	冷　標準　64	暖　標準　65
高圧ガス保安法区分				届出不要			
法定冷凍トン				1.12			
主要付属品				据付説明書、配管断熱材 据付板			
IP コード				IPX0		IPX4	

※　APF、COP、消費電力量、運転電流、力率はナノイーXをオフにした時のものです。

※　室内ユニットの仕様は室内ユニット 1 台あたりの値です。
※　総合品番には多機能ワイヤードリモコンCZ-10RT5Cを含みます。
※　性能・電気特性は JIS B8616 に基づいた値です。
(冷房時：室内吸込空気温度 27℃DB・19℃WB，室外吸込空気温度 35℃DB)
(暖房時(標準)：室内吸込空気温度 20℃DB・15℃WB 以下、室外吸込空気温度 7℃DB・6℃WB)
(暖房時(低温)：室内吸込空気温度 20℃DB・15℃WB 以下、室外吸込空気温度 2℃DB・1℃WB)
※　室外の外形寸法欄(　)内は、最大寸法の値です。
※　運転音(PWL：音響パワーレベル)は JIS B8616 に基づいた値です。
運転音(SPL：音圧レベル)は、室外ユニット正面 1m 高さ 1.5m、室内ユニット正面1m下方1mの値です。
急：5 速中最大(レベル 5)、強：5 速中中間(レベル 3)、弱：5 速中最小(レベル 1)のときの値です。
実際に据え付けますと、周囲の騒音や反響などにより表示値より大きくなるのが普通です。
※　工場出荷時の冷媒量で保証しています配管長は30m（シングル設置時)までです。
※　-5℃以下で冷房運転をする場合には、室外ユニットに別売品の防風板と防雪ダクト(側面・背面)を取り付けてください。
※　設置スペース、サービススペースについては外形寸法図をご確認ください。
※　室内熱負荷に対して、過大な空調機を設置すると、室内の温度や湿度の変化が頻繁となり、室内環境や建物に結露の発生などの影響をおよぼす事があります。
※　室内ユニットの下には、濡れて困るものは置かないでください。湿度がRH80%以上の場合は、露が落ちることがあります。

■ XEPHY Eco（高効率タイプ）沖縄向け

形名				壁掛形　ナノイーX搭載（シングル）《三相電源》			
総合品番				PA-P63K7HZC			
室内・室外ユニット品番				CS-P63K7C		CU-P63H7ZC	
パネル品番				―		―	
能力	冷房定格(最小～最大)[中間,中間中温,最小中温]		kW	5.6(1.3～6.3)　[2.7、2.9、1.4]			
	暖房定格(最小～最大)[中間,最小]		kW	6.3(1.4～7.5)　[2.9、1.6]			
	最大暖房低温		kW	5.7			
冷房定格時の顕熱比			—	0.83			
COP冷房定格	COP暖房定格	COP冷暖平均	—	3.68	4.23	3.96	
APF（2006）			—	5.5　/　5.5			
APF（2015）			—	6.0　/　6.0			
外形寸法 H×W×D			mm	302×1120×236		630×799(+91)×299(+64)	
製品質量			kg	14		41	
外装色（マンセル記号）				ホワイト(5.6GY8.9/0.1)		アイボリー（2.6Y7.6/1.1）	
電源				三相200V　50/60Hz			
電気特性	消費電力	冷房定格　[中間,中間中温,最小中温]	kW	1.52　[0.480、0.420、0.205]			
		暖房定格　[中間,最小]	kW	1.49　[0.460、0.265]			
		最大暖房低温	kW	2.25			
		暖房極低温	kW	―			
	運転電流(冷房定格，暖房定格)		A	冷房　4.8		暖房　4.6	
	力率(冷房定格，暖房定格)		%	冷房　92		暖房　94	
	最大運転電流		A	9.8			
	電源容量		kVA	3.39			
	始動電流		A	―			
設計圧力			MPa	高圧部　4.15　低圧部　2.55			
圧縮機	形名×個数			―		全密閉ロータリー式×1	
	電動機定格出力（極数）		kW			1.50(6P)	
	冷凍機油（種別・封入）		L			FW50S(エーテル)　0.45	
	クランクケースヒーター		kW			―	
冷媒・封入量			kg	―		R32　1.40	
送風装置	形名×個数			クロスフローファン×1		プロペラファン×1	
	定格風量　冷房		m^3/min	急 20.5 強 17.5 弱 14.5		44	
	定格風量　暖房		m^3/min	急 20.5 強 17.5 弱 14.5		42	
	機外静圧		Pa	―		―	
	電動機定格出力（極数）		kW	《DC》　0.054　(8P)		《DC》　0.060　(8P)	
保護装置			室内側	過電流、回転信号検出、ヒューズ			
			室外側	過電流(CT方式)、高圧スイッチ、圧縮機吐出温度サーミスター			
配管	冷媒配管長		m	最小　3m　最大　40m			
	高低差		m	外上30m　外下15m			
	冷媒	ガス管	mm	φ12.7（フレア）		φ12.7（フレア）	
		液管	mm	φ6.35（フレア）		φ6.35（フレア）	
	ドレン口	室内側		VP16			
		室外側		ビニールホース接続（内径φ16：現地調達） (別売品　ドレンソケット取付け時)			
運転 SW（温度設定範囲）			℃	リモコン（冷・ドライ 18～30、 暖房 16～30、 冷暖自動 17～27)			
外気運転範囲			℃	冷房　-15～50DB		暖房　-20～24DB	
ダクト接続口			mm	―		―	
外気導入口			mm	―			
エアーフィルター				パーマネントウォッシュブル			
運転音（SPL）			dB(A)	冷房 急　47	暖房 急　47	冷房 標準　48	暖房 標準　49
				強　44	強　44	静音1　46	静音1　47
				弱　40	弱　40	静音2　44	静音2　45
						静音3　42	静音3　43
運転音（PWL）			dB(A)	冷 急　63	暖 急　63	冷 標準　65	暖 標準　66
高圧ガス保安法区分				届出不要			
法定冷凍トン				1.12			
主要付属品				据付説明書、配管断熱材 据付板			
IP コード				IPX0		IPX4	

※　APF、COP、消費電力量、運転電流、力率はナノイーXをオフにした時のものです。

※　室内ユニットの仕様は室内ユニット 1 台あたりの値です。
※　総合品番には多機能ワイヤードリモコンCZ-10RT5Cを含みます。
※　性能・電気特性は JIS B8616 に基づいた値です。
(冷房時：室内吸込空気温度 27℃DB・19℃WB，室外吸込空気温度 35℃DB)
(暖房時(標準)：室内吸込空気温度 20℃DB・15℃WB 以下、室外吸込空気温度 7℃DB・6℃WB)
(暖房時(低温)：室内吸込空気温度 20℃DB・15℃WB 以下、室外吸込空気温度 2℃DB・1℃WB)
※　室外の外形寸法欄(　)内は、最大寸法の値です。
※　運転音(PWL：音響パワーレベル)は JIS B8616 に基づいた値です。
運転音(SPL：音圧レベル)は、室外ユニット正面 1m 高さ 1.5m、室内ユニット正面1m下方1mの値です。
急：5 速中最大(レベル 5)、強：5 速中中間(レベル 3)、弱：5 速中最小(レベル 1)のときの値です。
実際に据え付けますと、周囲の騒音や反響などにより表示値より大きくなるのが普通です。
※　工場出荷時の冷媒量で保証しています配管長は30m（シングル設置時)までです。
※　-5℃以下で冷房運転をする場合には、室外ユニットに別売品の防風板と防雪ダクト(側面・背面)を取り付けてください。
※　設置スペース、サービススペースについては外形寸法図をご確認ください。
※　室内熱負荷に対して、過大な空調機を設置すると、室内の温度や湿度の変化が頻繁となり、室内環境や建物に結露の発生などの影響をおよぼす事があります。
※　室内ユニットの下には、濡れて困るものは置かないでください。湿度がRH80%以上の場合は、露が落ちることがあります。

■ XEPHY Eco（高効率タイプ）沖縄向け

形名				壁掛形　ナノイーX搭載（シングル）《三相電源》			
総合品番				PA-P80K7HZC			
室内・室外ユニット品番				CS-P80K7C		CU-P80H7ZC	
パネル品番				―		―	
能力	冷房定格(最小～最大)[中間,中間中温,最小中温]		kW	7.1(1.7～8.0)　[3.2、3.4、1.8]			
能力	暖房定格(最小～最大)[中間,最小]		kW	8.0(1.4～9.0)　[3.6、2.0]			
能力	最大暖房低温		kW	6.2			
冷房定格時の顕熱比			—	0.74			
COP冷房定格	COP暖房定格	COP冷暖平均	—	2.93	3.23	3.08	
APF（2006）			—	5.1　/　5.1			
APF（2015）			—	5.6　/　5.6			
外形寸法 H×W×D			mm	302×1120×236		630×799(+91)×299(+64)	
製品質量			kg	14		41	
外装色（マンセル記号）				ホワイト(5.6GY8.9/0.1)		アイボリー（2.6Y7.6/1.1）	
電源				三相200V　50/60Hz			
電気特性	消費電力	冷房定格　[中間,中間中温,最小中温]	kW	2.42　[0.580、0.520、0.250]			
電気特性	消費電力	暖房定格　[中間,最小]	kW	2.48　[0.580、0.360]			
電気特性	消費電力	最大暖房低温	kW	2.38			
電気特性	消費電力	暖房極低温	kW	―			
電気特性	運転電流(冷房定格，暖房定格)		A	冷房　7.5		暖房　7.6	
電気特性	力率(冷房定格，暖房定格)		%	冷房　93		暖房　94	
電気特性	最大運転電流		A	9.8			
電気特性	電源容量		kVA	3.39			
電気特性	始動電流		A	―			
設計圧力			MPa	高圧部　4.15　低圧部　2.55			
圧縮機	形名×個数			―		全密閉ロータリー式×1	
圧縮機	電動機定格出力（極数）		kW			2.00(6P)	
圧縮機	冷凍機油（種別・封入）		L			FW50S(エーテル)　0.45	
圧縮機	クランクケースヒーター		kW			―	
冷媒・封入量			kg	―		R32　1.40	
送風装置	形名×個数			クロスフローファン×1		プロペラファン×1	
送風装置	定格風量　冷房		m^3/min	急 20.5 強 17.5 弱 14.5		44	
送風装置	定格風量　暖房		m^3/min	急 20.5 強 17.5 弱 14.5		46	
送風装置	機外静圧		Pa	―		―	
送風装置	電動機定格出力（極数）		kW	《DC》　0.054　(8P)		《DC》　0.060　(8P)	
保護装置			室内側	過電流、回転信号検出、ヒューズ			
保護装置			室外側	過電流(CT方式)、高圧スイッチ、圧縮機吐出温度サーミスター			
配管	冷媒配管長		m	最小　3m　最大　40m			
配管	高低差		m	外上30m　外下15m			
配管	冷媒	ガス管	mm	φ15.88（フレア）		φ15.88（フレア）	
配管	冷媒	液管	mm	φ9.52（フレア）		φ9.52（フレア）	
配管	ドレンロ	室内側		VP16			
配管	ドレンロ	室外側		ビニールホース接続（内径φ16：現地調達） (別売品　ドレンソケット取付け時)			
運転 SW（温度設定範囲）			℃	リモコン（冷・ドライ 18～30、 暖房 16～30、 冷暖自動 17～27)			
外気運転範囲			℃	冷房　-15～50DB		暖房　-20～24DB	
ダクト接続口			mm	―		―	
外気導入口			mm	―			
エアーフィルター				パーマネントウォッシュブル			
運転音（SPL）			dB(A)	冷房　急　47	暖房　急　47	冷房　標準　48	暖房　標準　52
				冷房　強　44	暖房　強　44	冷房　静音1　46	暖房　静音1　50
				冷房　弱　40	暖房　弱　40	冷房　静音2　44	暖房　静音2　48
						冷房　静音3　42	暖房　静音3　46
運転音（PWL）			dB(A)	冷　急　63	暖　急　63	冷　標準　67	暖　標準　70
高圧ガス保安法区分				届出不要			
法定冷凍トン				1.12			
主要付属品				据付説明書、配管断熱材 据付板			
IP コード				IPX0		IPX4	

※　APF、COP、消費電力量、運転電流、力率はナノイーXをオフにした時のものです。

※　室内ユニットの仕様は室内ユニット 1 台あたりの値です。
※　総合品番には多機能ワイヤードリモコンCZ-10RT5Cを含みます。
※　性能・電気特性は JIS B8616 に基づいた値です。
(冷房時：室内吸込空気温度 27℃DB・19℃WB，室外吸込空気温度 35℃DB)
(暖房時(標準)：室内吸込空気温度 20℃DB・15℃WB 以下、室外吸込空気温度 7℃DB・6℃WB)
(暖房時(低温)：室内吸込空気温度 20℃DB・15℃WB 以下、室外吸込空気温度 2℃DB・1℃WB)
※　室外の外形寸法欄(　)内は、最大寸法の値です。
※　運転音(PWL：音響パワーレベル)は JIS B8616 に基づいた値です。
運転音(SPL：音圧レベル)は、室外ユニット正面 1m 高さ 1.5m、室内ユニット正面1m下方1mの値です。
急：5 速中最大(レベル 5)、強：5 速中中間(レベル 3)、弱：5 速中最小(レベル 1)のときの値です。
実際に据え付けますと、周囲の騒音や反響などにより表示値より大きくなるのが普通です。
※　工場出荷時の冷媒量で保証しています配管長は30m（シングル設置時)までです。
※　-5℃以下で冷房運転をする場合には、室外ユニットに別売品の防風板と防雪ダクト(側面・背面)を取り付けてください。
※　設置スペース、サービススペースについては外形寸法図をご確認ください。
※　室内熱負荷に対して、過大な空調機を設置すると、室内の温度や湿度の変化が頻繁となり、室内環境や建物に結露の発生などの影響をおよぼす事があります。
※　室内ユニットの下には、濡れて困るものは置かないでください。湿度がRH80%以上の場合は、露が落ちることがあります。

■ XEPHY Eco（高効率タイプ）沖縄向け

形名					壁掛形　ナノイーX搭載（シングル）《三相電源》								
総合品番					PA-P112K7HZC								
室内・室外ユニット品番					CS-P112K7C					CU-P112H7ZC			
パネル品番					―					―			
能力	冷房定格(最小～最大)[中間,中間中温,最小中温]			kW	10.0(2.5～11.2)　[4.5、4.7、2.5]								
	暖房定格(最小～最大)[中間,最小]			kW	11.2(2.9～12.0)　[5.1、3.1]								
	最大暖房低温			kW	10.0								
冷房定格時の顕熱比				—	0.67								
COP冷房定格	COP暖房定格	COP冷暖平均		—	2.96		3.54			3.25			
APF（2006）				—	5.1　/　5.1								
APF（2015）				—	5.6　/　5.6								
外形寸法 H×W×D				mm	302×1120×236					996×980×370(+80)			
製品質量				kg	14					67			
外装色（マンセル記号）					ホワイト(5.6GY8.9/0.1)					アイボリー（2.6Y7.6/1.1）			
電源					三相200V　50/60Hz								
電気特性	消費電力	冷房定格　[中間,中間中温,最小中温]		kW	3.38　[0.810、0.715、0.315]								
		暖房定格　[中間,最小]		kW	3.16　[0.870、0.505]								
		最大暖房低温		kW	3.84								
		暖房極低温		kW	―								
	運転電流(冷房定格，暖房定格)			A	冷房　10.1					暖房　9.4			
	力率(冷房定格，暖房定格)			%	冷房　97					暖房　97			
	最大運転電流			A	14.8								
	電源容量			kVA	5.13								
	始動電流			A	―								
設計圧力				MPa	高圧部　4.15　低圧部　2.55								
圧縮機	形名×個数				―					全密閉ロータリー式×1			
	電動機定格出力（極数）			kW						2.50(6P)			
	冷凍機油（種別・封入）			L						FW50S(エーテル)　0.60			
	クランクケースヒーター			kW						―			
冷媒・封入量				kg	―					R32　2.10			
送風装置	形名×個数				クロスフローファン×1					プロペラファン×1			
	定格風量　冷房			m^3/min	急 22 強 18 弱 15.5					77			
	定格風量　暖房			m^3/min	急 22 強 18 弱 15.5					73			
	機外静圧			Pa	―					―			
	電動機定格出力（極数）			kW	《DC》　0.054　(8P)					《DC》　0.120　(8P)			
保護装置				室内側	過電流、回転信号検出、ヒューズ								
				室外側	過電流(CT方式)、高圧スイッチ、圧縮機吐出温度サーミスター								
配管	冷媒配管長			m	最小　5m　最大　50m								
	高低差			m	外上30m　外下15m								
	冷媒	ガス管		mm	φ15.88（フレア）					φ15.88（フレア）			
		液管		mm	φ9.52（フレア）					φ9.52（フレア）			
	ドレン口	室内側			VP16								
		室外側			VP25 (別売品　ドレンソケット取付け時)								
運転 SW（温度設定範囲）				℃	リモコン（冷・ドライ 18～30、 暖房 16～30、 冷暖自動 17～27）								
外気運転範囲				℃	冷房　-15～50DB					暖房　-20～24DB			
ダクト接続口				mm	―					―			
外気導入口				mm	―								
エアーフィルター					パーマネントウォッシュブル								
運転音（SPL）				dB(A)	冷房	急　49	暖房	急　49	冷房	標準　53	暖房	標準　53	
						強　45		強　45		静音1　51		静音1　51	
						弱　41		弱　41		静音2　49		静音2　49	
										静音3　47		静音3　47	
運転音（PWL）				dB(A)	冷	急　65	暖	急　65	冷	標準　70	暖	標準　70	
高圧ガス保安法区分					届出不要								
法定冷凍トン					1.72								
主要付属品					据付説明書、配管断熱材 据付板								
IP コード					IPX0					IPX4			

※　APF、COP、消費電力量、運転電流、力率はナノイーXをオフにした時のものです。

※　室内ユニットの仕様は室内ユニット 1 台あたりの値です。
※　総合品番には多機能ワイヤードリモコンCZ-10RT5Cを含みます。
※　性能・電気特性は JIS B8616 に基づいた値です。
（冷房時：室内吸込空気温度 27℃DB・19℃WB，室外吸込空気温度 35℃DB）
（暖房時(標準)：室内吸込空気温度 20℃DB・15℃WB 以下、室外吸込空気温度 7℃DB・6℃WB）
（暖房時(低温)：室内吸込空気温度 20℃DB・15℃WB 以下、室外吸込空気温度 2℃DB・1℃WB）
※　室外の外形寸法欄(　)内は、最大寸法の値です。
※　運転音(PWL：音響パワーレベル)は JIS B8616 に基づいた値です。
運転音(SPL：音圧レベル)は、室外ユニット正面 1m 高さ 1.5m、室内ユニット正面1m下方1mの値です。
急：5 速中最大(レベル 5)、強：5 速中中間(レベル 3)、弱：5 速中最小(レベル 1)のときの値です。
実際に据え付けますと、周囲の騒音や反響などにより表示値より大きくなるのが普通です。
※　工場出荷時の冷媒量で保証しています配管長は30m（シングル設置時)までです。
※　-5℃以下で冷房運転をする場合には、室外ユニットに別売品の防風板と防雪ダクト(側面・背面)を取り付けてください。
※　設置スペース、サービススペースについては外形寸法図をご確認ください。
※　室内熱負荷に対して、過大な空調機を設置すると、室内の温度や湿度の変化が頻繁となり、室内環境や建物に結露の発生などの影響をおよぼす事があります。
※　室内ユニットの下には、濡れて困るものは置かないでください。湿度がRH80%以上の場合は、露が落ちることがあります。

■ XEPHY Eco（高効率タイプ）沖縄向け

形名					壁掛形　ナノイーX搭載（シングル）《単相電源》									
総合品番					PA-P40K7SHZC									
室内・室外ユニット品番					CS-P40K7C						CU-P40H7SZC			
パネル品番					—						—			
能力	冷房定格(最小～最大)[中間,中間中温,最小中温]			kW	3.6(1.1～4.0)　[1.7、1.8、1.1]									
	暖房定格(最小～最大)[中間,最小]			kW	4.0(1.0～5.6)　[1.8、1.0]									
	最大暖房低温			kW	4.7									
冷房定格時の顕熱比				—	0.76									
COP冷房定格	COP暖房定格	COP冷暖平均		—	3.79		3.96				3.88			
APF（2006）				—	5.3　/　5.3									
APF（2015）				—	5.7　/　5.7									
外形寸法 H×W×D				mm	290×870×214						630×799(+91)×299(+64)			
製品質量				kg	9						40			
外装色（マンセル記号）					ホワイト(5.6GY8.9/0.1)						アイボリー（2.6Y7.6/1.1）			
電源					単相200V　50/60Hz									
電気特性	消費電力	冷房定格　[中間,中間中温,最小中温]		kW	0.950　[0.285、0.250、0.150]									
		暖房定格　[中間,最小]		kW	1.01　[0.325、0.190]									
		最大暖房低温		kW	2.20									
		暖房極低温		kW	—									
	運転電流(冷房定格 , 暖房定格)			A	冷房　5.1						暖房　5.4			
	力率(冷房定格 , 暖房定格)			%	冷房　93						暖房　93			
	最大運転電流			A	15.3									
	電源容量			kVA	3.06									
	始動電流			A	—									
設計圧力				MPa	高圧部　4.15　低圧部　2.55									
圧縮機	形名×個数				—						全密閉ロータリー式×1			
	電動機定格出力（極数）			kW							1.10(6P)			
	冷凍機油（種別・封入）			L							FW50S(エーテル)　0.45			
	クランクケースヒーター			kW							—			
冷媒・封入量				kg	—						R32　1.10			
送風装置	形名×個数				クロスフローファン×1						プロペラファン×1			
	定格風量　冷房			m^3/min	急 11 強 9.5 弱 7.5						41			
	定格風量　暖房			m^3/min	急 11 強 9.5 弱 7.5						41			
	機外静圧			Pa	—						—			
	電動機定格出力（極数）			kW	《DC》　0.030　(8P)						《DC》　0.060　(8P)			
保護装置				室内側	過電流、回転信号検出、ヒューズ									
				室外側	過電流(CT方式)、高圧スイッチ、圧縮機吐出温度サーミスター									
配管	冷媒配管長			m	最小　3m　最大　40m									
	高低差			m	外上30m　外下15m									
	冷媒	ガス管		mm	φ12.7（フレア）						φ12.7（フレア）			
		液管		mm	φ6.35（フレア）						φ6.35（フレア）			
	ドレン口	室内側			VP16									
		室外側			ビニールホース接続（内径φ16：現地調達） (別売品　ドレンソケット取付け時)									
運転 SW（温度設定範囲）				℃	リモコン（冷・ドライ 18～30、 暖房 16～30、 冷暖自動 17～27)									
外気運転範囲				℃	冷房　-15～50DB						暖房　-20～24DB			
ダクト接続口				mm	—						—			
外気導入口				mm	—									
エアーフィルター					パーマネントウォッシュブル									
運転音（SPL）				dB(A)	冷房	急　40	暖房	急　40	冷房	標準　45	暖房	標準　46		
						強　36		強　36		静音1　43		静音1　44		
						弱　31		弱　31		静音2　41		静音2　42		
										静音3　39		静音3　40		
運転音（PWL）				dB(A)	冷	急　56	暖	急　56	冷	標準　63	暖	標準　64		
高圧ガス保安法区分					届出不要									
法定冷凍トン					1.05									
主要付属品					据付説明書、配管断熱材 据付板									
IP コード					IPX0						IPX4			

※　APF、COP、消費電力量、運転電流、力率はナノイーXをオフにした時のものです。

※　室内ユニットの仕様は室内ユニット 1 台あたりの値です。
※　総合品番には多機能ワイヤードリモコンCZ-10RT5Cを含みます。
※　性能・電気特性は JIS B8616 に基づいた値です。
(冷房時：室内吸込空気温度 27℃DB・19℃WB，室外吸込空気温度 35℃DB)
(暖房時(標準)：室内吸込空気温度 20℃DB・15℃WB 以下、室外吸込空気温度 7℃DB・6℃WB)
(暖房時(低温)：室内吸込空気温度 20℃DB・15℃WB 以下、室外吸込空気温度 2℃DB・1℃WB)
※　室外の外形寸法欄(　)内は、最大寸法の値です。
※　運転音(PWL：音響パワーレベル)は JIS B8616 に基づいた値です。
運転音(SPL：音圧レベル)は、室外ユニット正面 1m 高さ 1.5m、室内ユニット正面1m下方1mの値です。
急：5 速中最大(レベル 5)、強：5 速中中間(レベル 3)、弱：5 速中最小(レベル 1)のときの値です。
実際に据え付けますと、周囲の騒音や反響などにより表示値より大きくなるのが普通です。
※　工場出荷時の冷媒量で保証しています配管長は30m（シングル設置時)までです。
※　-5℃以下で冷房運転をする場合には、室外ユニットに別売品の防風板と防雪ダクト(側面・背面)を取り付けてください。
※　設置スペース、サービススペースについては外形寸法図をご確認ください。
※　室内熱負荷に対して、過大な空調機を設置すると、室内の温度や湿度の変化が頻繁となり、室内環境や建物に結露の発生などの影響をおよぼす事があります。
※　室内ユニットの下には、濡れて困るものは置かないでください。湿度がRH80%以上の場合は、露が落ちることがあります。

■ XEPHY Eco（高効率タイプ）沖縄向け

形名					壁掛形　ナノイーX搭載（シングル）《単相電源》									
総合品番					PA-P45K7SHZC									
室内・室外ユニット品番					CS-P45K7C						CU-P45H7SZC			
パネル品番					―						―			
能力	冷房定格(最小～最大)[中間,中間中温,最小中温]			kW	4.0(1.1～4.5)　[1.8、1.9、1.1]									
	暖房定格(最小～最大)[中間,最小]			kW	4.5(1.2～6.0)　[2.1、1.2]									
	最大暖房低温			kW	4.9									
冷房定格時の顕熱比				—	0.73									
COP冷房定格	COP暖房定格	COP冷暖平均		—	3.51		3.54				3.53			
APF（2006）				—	5.3　/　5.3									
APF（2015）				—	5.7　/　5.7									
外形寸法 H×W×D				mm	290×870×214						630×799(+91)×299(+64)			
製品質量				kg	9						40			
外装色（マンセル記号）					ホワイト(5.6GY8.9/0.1)						アイボリー（2.6Y7.6/1.1）			
電源					単相200V　50/60Hz									
電気特性	消費電力	冷房定格　[中間,中間中温,最小中温]		kW	1.14　[0.305、0.260、0.155]									
		暖房定格　[中間,最小]		kW	1.27　[0.350、0.235]									
		最大暖房低温		kW	2.30									
		暖房極低温		kW	―									
	運転電流(冷房定格 , 暖房定格)			A	冷房　6.1						暖房　6.8			
	力率(冷房定格 , 暖房定格)			%	冷房　93						暖房　93			
	最大運転電流			A	15.8									
	電源容量			kVA	3.16									
	始動電流			A	―									
設計圧力				MPa	高圧部　4.15　低圧部　2.55									
圧縮機	形名×個数				―						全密閉ロータリー式×1			
	電動機定格出力（極数）			kW							1.10(6P)			
	冷凍機油（種別・封入）			L							FW50S(エーテル)　0.45			
	クランクケースヒーター			kW							―			
冷媒・封入量				kg	―						R32　1.10			
送風装置	形名×個数				クロスフローファン×1						プロペラファン×1			
	定格風量　冷房			m^3/min	急 11 強 9.5 弱 7.5						41			
	定格風量　暖房			m^3/min	急 11 強 9.5 弱 7.5						41			
	機外静圧			Pa	―						―			
	電動機定格出力（極数）			kW	《DC》　0.030　(8P)						《DC》　0.060　(8P)			
保護装置				室内側	過電流、回転信号検出、ヒューズ									
				室外側	過電流(CT方式)、高圧スイッチ、圧縮機吐出温度サーミスター									
配管	冷媒配管長			m	最小　3m　最大　40m									
	高低差			m	外上30m　外下15m									
	冷媒	ガス管		mm	φ12.7（フレア）						φ12.7（フレア）			
		液管		mm	φ6.35（フレア）						φ6.35（フレア）			
	ドレン口	室内側			VP16									
		室外側			ビニールホース接続（内径φ16：現地調達） (別売品　ドレンソケット取付け時)									
運転 SW（温度設定範囲）				℃	リモコン（冷・ドライ 18～30、 暖房 16～30、 冷暖自動 17～27）									
外気運転範囲				℃	冷房　-15～50DB						暖房　-20～24DB			
ダクト接続口				mm	―						―			
外気導入口				mm	―									
エアーフィルター					パーマネントウォッシュブル									
運転音（SPL）				dB(A)	冷房	急　40	暖房	急　40	冷房	標準　45	暖房	標準　46		
						強　36		強　36		静音1　43		静音1　44		
						弱　31		弱　31		静音2　41		静音2　42		
										静音3　39		静音3　40		
運転音（PWL）				dB(A)	冷	急　56	暖	急　56	冷	標準　63	暖	標準　64		
高圧ガス保安法区分					届出不要									
法定冷凍トン					1.05									
主要付属品					据付説明書、配管断熱材 据付板									
IP コード					IPX0						IPX4			

※　APF、COP、消費電力量、運転電流、力率はナノイーXをオフにした時のものです。

※　室内ユニットの仕様は室内ユニット 1 台あたりの値です。
※　総合品番には多機能ワイヤードリモコンCZ-10RT5Cを含みます。
※　性能・電気特性は JIS B8616 に基づいた値です。
　(冷房時：室内吸込空気温度 27℃DB・19℃WB，室外吸込空気温度 35℃DB)
　(暖房時(標準)：室内吸込空気温度 20℃DB・15℃WB 以下、室外吸込空気温度 7℃DB・6℃WB)
　(暖房時(低温)：室内吸込空気温度 20℃DB・15℃WB 以下、室外吸込空気温度 2℃DB・1℃WB)
※　室外の外形寸法欄(　)内は、最大寸法の値です。
※　運転音(PWL：音響パワーレベル)は JIS B8616 に基づいた値です。
　運転音(SPL：音圧レベル)は、室外ユニット正面 1m 高さ 1.5m、室内ユニット正面1m下方1mの値です。
　急：5 速中最大(レベル 5)、強：5 速中中間(レベル 3)、弱：5 速中最小(レベル 1)のときの値です。
　実際に据え付けますと、周囲の騒音や反響などにより表示値より大きくなるのが普通です。
※　工場出荷時の冷媒量で保証しています配管長は30m（シングル設置時)までです。
※　-5℃以下で冷房運転をする場合には、室外ユニットに別売品の防風板と防雪ダクト(側面・背面)を取り付けてください。
※　設置スペース、サービススペースについては外形寸法図をご確認ください。
※　室内熱負荷に対して、過大な空調機を設置すると、室内の温度や湿度の変化が頻繁となり、室内環境や建物に結露の発生などの影響をおよぼす事があります。
※　室内ユニットの下には、濡れて困るものは置かないでください。湿度がRH80%以上の場合は、露が落ちることがあります。

■ XEPHY Eco（高効率タイプ）沖縄向け

形名				壁掛形　ナノイーX搭載（シングル）《単相電源》			
総合品番				PA-P50K7SHZC			
室内・室外ユニット品番				CS-P50K7C		CU-P50H7SZC	
パネル品番				―		―	
能力	冷房定格(最小～最大)[中間,中間中温,最小中温]		kW	4.5(1.1～5.0)　[2.1、2.2、1.2]			
	暖房定格(最小～最大)[中間,最小]		kW	5.0(1.2～6.3)　[2.3、1.3]			
	最大暖房低温		kW	5.0			
冷房定格時の顕熱比			—	0.70			
COP冷房定格	COP暖房定格	COP冷暖平均	—	3.52	3.52	3.52	
APF（2006）			—	5.1　/　5.1			
APF（2015）			—	5.5　/　5.5			
外形寸法 H×W×D			mm	290×870×214		630×799(+91)×299(+64)	
製品質量			kg	10		40	
外装色（マンセル記号）				ホワイト(5.6GY8.9/0.1)		アイボリー（2.6Y7.6/1.1）	
電源				単相200V　50/60Hz			
電気特性	消費電力	冷房定格　[中間,中間中温,最小中温]	kW	1.28　[0.380、0.330、0.190]			
		暖房定格　[中間,最小]	kW	1.42　[0.390、0.240]			
		最大暖房低温	kW	2.48			
		暖房極低温	kW	―			
	運転電流(冷房定格，暖房定格)		A	冷房　6.9		暖房　7.6	
	力率(冷房定格，暖房定格)		%	冷房　93		暖房　93	
	最大運転電流		A	16.3			
	電源容量		kVA	3.26			
	始動電流		A	―			
設計圧力			MPa	高圧部　4.15　低圧部　2.55			
圧縮機	形名×個数			―		全密閉ロータリー式×1	
	電動機定格出力（極数）		kW			1.20(6P)	
	冷凍機油（種別・封入）		L			FW50S(エーテル)　0.45	
	クランクケースヒーター		kW			―	
冷媒・封入量			kg	―		R32　1.25	
送風装置	形名×個数			クロスフローファン×1		プロペラファン×1	
	定格風量　冷房		m^3/min	急 11.5 強 10 弱 8.5		43	
	定格風量　暖房		m^3/min	急 11.5 強 10 弱 8.5		43	
	機外静圧		Pa	―		―	
	電動機定格出力（極数）		kW	《DC》　0.030　(8P)		《DC》　0.060　(8P)	
保護装置			室内側	過電流、回転信号検出、ヒューズ			
			室外側	過電流(CT方式)、高圧スイッチ、圧縮機吐出温度サーミスター			
配管	冷媒配管長		m	最小　3m　最大　40m			
	高低差		m	外上30m　外下15m			
	冷媒	ガス管	mm	φ12.7（フレア）		φ12.7（フレア）	
		液管	mm	φ6.35（フレア）		φ6.35（フレア）	
	ドレン口	室内側		VP16			
		室外側		ビニールホース接続（内径φ16：現地調達） (別売品　ドレンソケット取付け時)			
運転 SW（温度設定範囲）			℃	リモコン（冷・ドライ 18～30、 暖房 16～30、 冷暖自動 17～27)			
外気運転範囲			℃	冷房　-15～50DB		暖房　-20～24DB	
ダクト接続口			mm	―		―	
外気導入口			mm	―			
エアーフィルター				パーマネントウォッシュブル			
運転音（SPL）			dB(A)	冷房 急　42	暖房 急　42	冷房 標準　46	暖房 標準　47
				強　38	強　38	静音1　44	静音1　45
				弱　33	弱　33	静音2　42	静音2　43
						静音3　40	静音3　41
運転音（PWL）			dB(A)	冷　急　58	暖　急　58	冷　標準　64	暖　標準　65
高圧ガス保安法区分				届出不要			
法定冷凍トン				1.12			
主要付属品				据付説明書、配管断熱材 据付板			
IP コード				IPX0		IPX4	

※　APF、COP、消費電力量、運転電流、力率はナノイーXをオフにした時のものです。

※　室内ユニットの仕様は室内ユニット 1 台あたりの値です。
※　総合品番には多機能ワイヤードリモコンCZ-10RT5Cを含みます。
※　性能・電気特性は JIS B8616 に基づいた値です。
(冷房時：室内吸込空気温度 27℃DB・19℃WB，室外吸込空気温度 35℃DB)
(暖房時(標準)：室内吸込空気温度 20℃DB・15℃WB 以下、室外吸込空気温度 7℃DB・6℃WB)
(暖房時(低温)：室内吸込空気温度 20℃DB・15℃WB 以下、室外吸込空気温度 2℃DB・1℃WB)
※　室外の外形寸法欄(　)内は、最大寸法の値です。
※　運転音(PWL：音響パワーレベル)は JIS B8616 に基づいた値です。
運転音(SPL：音圧レベル)は、室外ユニット正面 1m 高さ 1.5m、室内ユニット正面1m下方1mの値です。
急：5 速中最大(レベル 5)、強：5 速中中間(レベル 3)、弱：5 速中最小(レベル 1)のときの値です。
実際に据え付けますと、周囲の騒音や反響などにより表示値より大きくなるのが普通です。
※　工場出荷時の冷媒量で保証しています配管長は30m（シングル設置時)までです。
※　-5℃以下で冷房運転をする場合には、室外ユニットに別売品の防風板と防雪ダクト(側面・背面)を取り付けてください。
※　設置スペース、サービススペースについては外形寸法図をご確認ください。
※　室内熱負荷に対して、過大な空調機を設置すると、室内の温度や湿度の変化が頻繁となり、室内環境や建物に結露の発生などの影響をおよぼす事があります。
※　室内ユニットの下には、濡れて困るものは置かないでください。湿度がRH80%以上の場合は、露が落ちることがあります。

■ XEPHY Eco（高効率タイプ）沖縄向け

形名				壁掛形　ナノイーX搭載（シングル）《単相電源》			
総合品番				PA-P56K7SHZC			
室内・室外ユニット品番				CS-P56K7C		CU-P56H7SZC	
パネル品番				—		—	
能力	冷房定格(最小～最大)[中間,中間中温,最小中温]		kW	5.0(1.2～5.6)　[2.3、2.4、1.3]			
	暖房定格(最小～最大)[中間,最小]		kW	5.6(1.3～6.6)　[2.6、1.4]			
	最大暖房低温		kW	5.2			
冷房定格時の顕熱比			—	0.68			
COP冷房定格	COP暖房定格	COP冷暖平均	—	3.13	3.39	3.26	
APF（2006）			—	5.0　/　5.0			
APF（2015）			—	5.4　/　5.4			
外形寸法 H×W×D			mm	290×870×214		630×799(+91)×299(+64)	
製品質量			kg	10		40	
外装色（マンセル記号）				ホワイト(5.6GY8.9/0.1)		アイボリー（2.6Y7.6/1.1）	
電源				単相200V　50/60Hz			
電気特性	消費電力	冷房定格　[中間,中間中温,最小中温]	kW	1.60　[0.420、0.370、0.200]			
		暖房定格　[中間,最小]	kW	1.65　[0.450、0.265]			
		最大暖房低温	kW	2.70			
		暖房極低温	kW	—			
	運転電流(冷房定格，暖房定格)		A	冷房　8.7		暖房　8.9	
	力率(冷房定格，暖房定格)		%	冷房　92		暖房　93	
	最大運転電流		A	16.8			
	電源容量		kVA	3.36			
	始動電流		A	—			
設計圧力			MPa	高圧部　4.15　低圧部　2.55			
圧縮機	形名×個数			—		全密閉ロータリー式×1	
	電動機定格出力（極数）		kW			1.50(6P)	
	冷凍機油（種別・封入）		L			FW50S(エーテル)　0.45	
	クランクケースヒーター		kW			—	
冷媒・封入量			kg	—		R32　1.25	
送風装置	形名×個数			クロスフローファン×1		プロペラファン×1	
	定格風量　冷房		m^3/min	急 11.5 強 10 弱 8.5		43	
	定格風量　暖房		m^3/min	急 11.5 強 10 弱 8.5		43	
	機外静圧		Pa	—		—	
	電動機定格出力（極数）		kW	《DC》　0.030　(8P)		《DC》　0.060　(8P)	
保護装置			室内側	過電流、回転信号検出、ヒューズ			
			室外側	過電流(CT方式)、高圧スイッチ、圧縮機吐出温度サーミスター			
配管	冷媒配管長		m	最小　3m　最大　40m			
	高低差		m	外上30m　外下15m			
	冷媒	ガス管	mm	φ12.7（フレア）		φ12.7（フレア）	
		液管	mm	φ6.35（フレア）		φ6.35（フレア）	
	ドレン口	室内側		VP16			
		室外側		ビニールホース接続（内径φ16：現地調達） (別売品　ドレンソケット取付け時)			
運転 SW（温度設定範囲）			℃	リモコン（冷・ドライ 18～30、 暖房 16～30、 冷暖自動 17～27)			
外気運転範囲			℃	冷房　-15～50DB		暖房　-20～24DB	
ダクト接続口			mm	—		—	
外気導入口			mm	—			
エアーフィルター				パーマネントウォッシュブル			
運転音（SPL）			dB(A)	冷房 急　42	暖房 急　42	冷房 標準　46	暖房 標準　47
				強　38	強　38	静音1　44	静音1　45
				弱　33	弱　33	静音2　42	静音2　43
						静音3　40	静音3　41
運転音（PWL）			dB(A)	冷 急　58	暖 急　58	冷 標準　64	暖 標準　65
高圧ガス保安法区分				届出不要			
法定冷凍トン				1.12			
主要付属品				据付説明書、配管断熱材 据付板			
IP コード				IPX0		IPX4	

※　APF、COP、消費電力量、運転電流、力率はナノイーXをオフにした時のものです。

※　室内ユニットの仕様は室内ユニット 1 台あたりの値です。
※　総合品番には多機能ワイヤードリモコンCZ-10RT5Cを含みます。
※　性能・電気特性は JIS B8616 に基づいた値です。
(冷房時：室内吸込空気温度 27℃DB・19℃WB，室外吸込空気温度 35℃DB)
(暖房時(標準)：室内吸込空気温度 20℃DB・15℃WB 以下、室外吸込空気温度 7℃DB・6℃WB)
(暖房時(低温)：室内吸込空気温度 20℃DB・15℃WB 以下、室外吸込空気温度 2℃DB・1℃WB)
※　室外の外形寸法欄(　)内は、最大寸法の値です。
※　運転音(PWL：音響パワーレベル)は JIS B8616 に基づいた値です。
運転音(SPL：音圧レベル)は、室外ユニット正面 1m 高さ 1.5m、室内ユニット正面1m下方1mの値です。
急：5 速中最大(レベル 5)、強：5 速中中間(レベル 3)、弱：5 速中最小(レベル 1)のときの値です。
実際に据え付けますと、周囲の騒音や反響などにより表示値より大きくなるのが普通です。
※　工場出荷時の冷媒量で保証しています配管長は30m（シングル設置時)までです。
※　-5℃以下で冷房運転をする場合には、室外ユニットに別売品の防風板と防雪ダクト(側面・背面)を取り付けてください。
※　設置スペース、サービススペースについては外形寸法図をご確認ください。
※　室内熱負荷に対して、過大な空調機を設置すると、室内の温度や湿度の変化が頻繁となり、室内環境や建物に結露の発生などの影響をおよぼす事があります。
※　室内ユニットの下には、濡れて困るものは置かないでください。湿度がRH80%以上の場合は、露が落ちることがあります。

■ XEPHY Eco（高効率タイプ）沖縄向け

形名				壁掛形　ナノイーX搭載（シングル）《単相電源》			
総合品番				PA-P63K7SHZC			
室内・室外ユニット品番				CS-P63K7C		CU-P63H7SZC	
パネル品番				―		―	
能力	冷房定格(最小～最大)[中間,中間中温,最小中温]		kW	5.6(1.3～6.3)　[2.7、2.9、1.4]			
	暖房定格(最小～最大)[中間,最小]		kW	6.3(1.4～7.5)　[2.9、1.6]			
	最大暖房低温		kW	5.7			
冷房定格時の顕熱比			—	0.83			
COP冷房定格	COP暖房定格	COP冷暖平均	—	3.68	4.23	3.96	
APF（2006）			—	5.5　/　5.5			
APF（2015）			—	6.0　/　6.0			
外形寸法 H×W×D			mm	302×1120×236		630×799(+91)×299(+64)	
製品質量			kg	14		42	
外装色（マンセル記号）				ホワイト(5.6GY8.9/0.1)		アイボリー（2.6Y7.6/1.1）	
電源				単相200V　50/60Hz			
電気特性	消費電力	冷房定格　[中間,中間中温,最小中温]	kW	1.52　[0.480、0.420、0.205]			
		暖房定格　[中間,最小]	kW	1.49　[0.460、0.265]			
		最大暖房低温	kW	2.25			
		暖房極低温	kW	―			
	運転電流(冷房定格，暖房定格)		A	冷房　8.3		暖房　8.1	
	力率(冷房定格，暖房定格)		%	冷房　92		暖房　92	
	最大運転電流		A	17.2			
	電源容量		kVA	3.44			
	始動電流		A	―			
設計圧力			MPa	高圧部　4.15　低圧部　2.55			
圧縮機	形名×個数			―		全密閉ロータリー式×1	
	電動機定格出力（極数）		kW			1.50(6P)	
	冷凍機油（種別・封入）		L			FW50S(エーテル)　0.45	
	クランクケースヒーター		kW			―	
冷媒・封入量			kg	―		R32　1.40	
送風装置	形名×個数			クロスフローファン×1		プロペラファン×1	
	定格風量　冷房		m^3/min	急 20.5 強 17.5 弱 14.5		44	
	定格風量　暖房		m^3/min	急 20.5 強 17.5 弱 14.5		42	
	機外静圧		Pa	―		―	
	電動機定格出力（極数）		kW	《DC》　0.054　(8P)		《DC》　0.060　(8P)	
保護装置			室内側	過電流、回転信号検出、ヒューズ			
			室外側	過電流(CT方式)、高圧スイッチ、圧縮機吐出温度サーミスター			
配管	冷媒配管長		m	最小　3m　最大　40m			
	高低差		m	外上30m　外下15m			
	冷媒	ガス管	mm	φ12.7（フレア）		φ12.7（フレア）	
		液管	mm	φ6.35（フレア）		φ6.35（フレア）	
	ドレン口	室内側		VP16			
		室外側		ビニールホース接続（内径φ16：現地調達） (別売品　ドレンソケット取付け時)			
運転 SW（温度設定範囲）			℃	リモコン（冷・ドライ 18～30、 暖房 16～30、 冷暖自動 17～27)			
外気運転範囲			℃	冷房　-15～50DB		暖房　-20～24DB	
ダクト接続口			mm	―		―	
外気導入口			mm	―			
エアーフィルター				パーマネントウォッシュブル			
運転音（SPL）			dB(A)	冷房 急　47	暖房 急　47	冷房 標準　48	暖房 標準　49
				強　44	強　44	静音1　46	静音1　47
				弱　40	弱　40	静音2　44	静音2　45
						静音3　42	静音3　43
運転音（PWL）			dB(A)	冷 急　63	暖 急　63	冷 標準　65	暖 標準　66
高圧ガス保安法区分				届出不要			
法定冷凍トン				1.12			
主要付属品				据付説明書、配管断熱材 据付板			
IP コード				IPX0		IPX4	

※　APF、COP、消費電力量、運転電流、力率はナノイーXをオフにした時のものです。

※　室内ユニットの仕様は室内ユニット 1 台あたりの値です。
※　総合品番には多機能ワイヤードリモコンCZ-10RT5Cを含みます。
※　性能・電気特性は JIS B8616 に基づいた値です。
(冷房時：室内吸込空気温度 27℃DB・19℃WB，室外吸込空気温度 35℃DB)
(暖房時(標準)：室内吸込空気温度 20℃DB・15℃WB 以下、室外吸込空気温度 7℃DB・6℃WB)
(暖房時(低温)：室内吸込空気温度 20℃DB・15℃WB 以下、室外吸込空気温度 2℃DB・1℃WB)
※　室外の外形寸法欄(　)内は、最大寸法の値です。
※　運転音(PWL：音響パワーレベル)は JIS B8616 に基づいた値です。
運転音(SPL：音圧レベル)は、室外ユニット正面 1m 高さ 1.5m、室内ユニット正面1m下方1mの値です。
急：5 速中最大(レベル 5)、強：5 速中中間(レベル 3)、弱：5 速中最小(レベル 1)のときの値です。
実際に据え付けますと、周囲の騒音や反響などにより表示値より大きくなるのが普通です。
※　工場出荷時の冷媒量で保証しています配管長は30m（シングル設置時)までです。
※　-5℃以下で冷房運転をする場合には、室外ユニットに別売品の防風板と防雪ダクト(側面・背面)を取り付けてください。
※　設置スペース、サービススペースについては外形寸法図をご確認ください。
※　室内熱負荷に対して、過大な空調機を設置すると、室内の温度や湿度の変化が頻繁となり、室内環境や建物に結露の発生などの影響をおよぼす事があります。
※　室内ユニットの下には、濡れて困るものは置かないでください。湿度がRH80%以上の場合は、露が落ちることがあります。

■ XEPHY Eco（高効率タイプ）沖縄向け

形名				壁掛形　ナノイーX搭載（シングル）《単相電源》			
総合品番				PA-P80K7SHZC			
室内・室外ユニット品番				CS-P80K7C		CU-P80H7SZC	
パネル品番				―		―	
能力	冷房定格(最小～最大)[中間,中間中温,最小中温]		kW	7.1(1.7～8.0)　[3.2、3.4、1.8]			
	暖房定格(最小～最大)[中間,最小]		kW	8.0(1.4～9.0)　[3.6、2.0]			
	最大暖房低温		kW	6.2			
冷房定格時の顕熱比			—	0.74			
COP冷房定格	COP暖房定格	COP冷暖平均	—	2.93	3.23	3.08	
APF（2006）			—	5.1　/　5.1			
APF（2015）			—	5.6　/　5.6			
外形寸法 H×W×D			mm	302×1120×236		630×799(+91)×299(+64)	
製品質量			kg	14		42	
外装色（マンセル記号）				ホワイト(5.6GY8.9/0.1)		アイボリー（2.6Y7.6/1.1）	
電源				単相200V　50/60Hz			
電気特性	消費電力	冷房定格　[中間,中間中温,最小中温]	kW	2.42　[0.580、0.520、0.250]			
		暖房定格　[中間,最小]	kW	2.48　[0.580、0.360]			
		最大暖房低温	kW	2.38			
		暖房極低温	kW	―			
	運転電流(冷房定格，暖房定格)		A	冷房　13.2		暖房　13.5	
	力率(冷房定格，暖房定格)		%	冷房　92		暖房　92	
	最大運転電流		A	17.2			
	電源容量		kVA	3.44			
	始動電流		A	―			
設計圧力			MPa	高圧部　4.15　低圧部　2.55			
圧縮機	形名×個数			―		全密閉ロータリー式×1	
	電動機定格出力（極数）		kW			2.00(6P)	
	冷凍機油（種別・封入）		L			FW50S(エーテル)　0.45	
	クランクケースヒーター		kW			―	
冷媒・封入量			kg	―		R32　1.40	
送風装置	形名×個数			クロスフローファン×1		プロペラファン×1	
	定格風量　冷房		m^3/min	急 20.5 強 17.5 弱 14.5		44	
	定格風量　暖房		m^3/min	急 20.5 強 17.5 弱 14.5		46	
	機外静圧		Pa	―		―	
	電動機定格出力（極数）		kW	《DC》　0.054　(8P)		《DC》　0.060　(8P)	
保護装置			室内側	過電流、回転信号検出、ヒューズ			
			室外側	過電流(CT方式)、高圧スイッチ、圧縮機吐出温度サーミスター			
配管	冷媒配管長		m	最小　3m　最大　40m			
	高低差		m	外上30m　外下15m			
	冷媒	ガス管	mm	φ15.88（フレア）		φ15.88（フレア）	
		液管	mm	φ9.52（フレア）		φ9.52（フレア）	
	ドレン口	室内側		VP16			
		室外側		ビニールホース接続（内径φ16：現地調達） (別売品　ドレンソケット取付け時)			
運転 SW（温度設定範囲）			℃	リモコン（冷・ドライ 18～30、 暖房 16～30、 冷暖自動 17～27)			
外気運転範囲			℃	冷房　-15～50DB		暖房　-20～24DB	
ダクト接続口			mm	―		―	
外気導入口			mm	―			
エアーフィルター				パーマネントウォッシュブル			
運転音（SPL）			dB(A)	冷房 急　47	暖房 急　47	冷房 標準　48	暖房 標準　52
				強　44	強　44	静音1　46	静音1　50
				弱　40	弱　40	静音2　44	静音2　48
						静音3　42	静音3　46
運転音（PWL）			dB(A)	冷 急　63	暖 急　63	冷 標準　67	暖 標準　70
高圧ガス保安法区分				届出不要			
法定冷凍トン				1.12			
主要付属品				据付説明書、配管断熱材 据付板			
IP コード				IPX0		IPX4	

※　APF、COP、消費電力量、運転電流、力率はナノイーXをオフにした時のものです。

※　室内ユニットの仕様は室内ユニット 1 台あたりの値です。
※　総合品番には多機能ワイヤードリモコンCZ-10RT5Cを含みます。
※　性能・電気特性は JIS B8616 に基づいた値です。
(冷房時：室内吸込空気温度 27℃DB・19℃WB，室外吸込空気温度 35℃DB)
(暖房時(標準)：室内吸込空気温度 20℃DB・15℃WB 以下、室外吸込空気温度 7℃DB・6℃WB)
(暖房時(低温)：室内吸込空気温度 20℃DB・15℃WB 以下、室外吸込空気温度 2℃DB・1℃WB)
※　室外の外形寸法欄(　)内は、最大寸法の値です。
※　運転音(PWL：音響パワーレベル)は JIS B8616 に基づいた値です。
運転音(SPL：音圧レベル)は、室外ユニット正面 1m 高さ 1.5m、室内ユニット正面1m下方1mの値です。
急：5 速中最大(レベル 5)、強：5 速中中間(レベル 3)、弱：5 速中最小(レベル 1)のときの値です。
実際に据え付けますと、周囲の騒音や反響などにより表示値より大きくなるのが普通です。
※　工場出荷時の冷媒量で保証しています配管長は30m（シングル設置時)までです。
※　-5℃以下で冷房運転をする場合には、室外ユニットに別売品の防風板と防雪ダクト(側面・背面)を取り付けてください。
※　設置スペース、サービススペースについては外形寸法図をご確認ください。
※　室内熱負荷に対して、過大な空調機を設置すると、室内の温度や湿度の変化が頻繁となり、室内環境や建物に結露の発生などの影響をおよぼす事があります。
※　室内ユニットの下には、濡れて困るものは置かないでください。湿度がRH80%以上の場合は、露が落ちることがあります。

■ XEPHY Eco（高効率タイプ）沖縄向け

形名				壁掛形　ナノイーX搭載（ツイン）《三相電源》			
総合品番				PA-P112K7HDZC			
室内・室外ユニット品番				CS-P56K7C×2		CU-P112H7ZC	
パネル品番				―		―	
能力	冷房定格(最小～最大)[中間,中間中温,最小中温]		kW	10.0(2.5～11.2)　[4.5、4.7、2.5]			
	暖房定格(最小～最大)[中間,最小]		kW	11.2(2.9～12.0)　[5.1、3.1]			
	最大暖房低温		kW	10.0			
冷房定格時の顕熱比			—	0.68			
COP冷房定格	COP暖房定格	COP冷暖平均	—	2.96	3.54	3.25	
APF（2006）			—	5.1　/　5.1			
APF（2015）			—	5.6　/　5.6			
外形寸法 H×W×D			mm	290×870×214		996×980×370(+80)	
製品質量			kg	10		67	
外装色（マンセル記号）				ホワイト(5.6GY8.9/0.1)		アイボリー（2.6Y7.6/1.1）	
電源				三相200V　50/60Hz			
電気特性	消費電力	冷房定格　[中間,中間中温,最小中温]	kW	3.38　[0.810、0.715、0.315]			
		暖房定格　[中間,最小]	kW	3.16　[0.870、0.505]			
		最大暖房低温	kW	3.84			
		暖房極低温	kW	―			
	運転電流(冷房定格，暖房定格)		A	冷房　10.1		暖房　9.4	
	力率(冷房定格，暖房定格)		%	冷房　97		暖房　97	
	最大運転電流		A	14.8			
	電源容量		kVA	5.13			
	始動電流		A	―			
設計圧力			MPa	高圧部　4.15　低圧部　2.55			
圧縮機	形名×個数			―		全密閉ロータリー式×1	
	電動機定格出力（極数）		kW			2.50(6P)	
	冷凍機油（種別・封入）		L			FW50S(エーテル)　0.60	
	クランクケースヒーター		kW			―	
冷媒・封入量			kg	―		R32　2.10	
送風装置	形名×個数			クロスフローファン×1		プロペラファン×1	
	定格風量　冷房		m^3/min	急 11.5 強 10 弱 8.5		77	
	定格風量　暖房		m^3/min	急 11.5 強 10 弱 8.5		73	
	機外静圧		Pa	―		―	
	電動機定格出力（極数）		kW	《DC》　0.030　(8P)		《DC》　0.120　(8P)	
保護装置			室内側	過電流、回転信号検出、ヒューズ			
			室外側	過電流(CT方式)、高圧スイッチ、圧縮機吐出温度サーミスター			
配管	冷媒配管長		m	最小　5m　最大　50m			
	高低差		m	外上30m　外下15m			
	冷媒	ガス管	mm	φ12.7（フレア）		φ15.88（フレア）	
		液管	mm	φ6.35（フレア）		φ9.52（フレア）	
	ドレン口	室内側		VP16			
		室外側		VP25 (別売品　ドレンソケット取付け時)			
運転 SW（温度設定範囲）			℃	リモコン（冷・ドライ 18～30、 暖房 16～30、 冷暖自動 17～27)			
外気運転範囲			℃	冷房　-15～50DB		暖房　-20～24DB	
ダクト接続口			mm	―		―	
外気導入口			mm	―			
エアーフィルター				パーマネントウォッシュブル			
運転音（SPL）			dB(A)	冷房 急　42	暖房 急　42	冷房 標準　53	暖房 標準　53
				冷房 強　38	暖房 強　38	冷房 静音1　51	暖房 静音1　51
				冷房 弱　33	暖房 弱　33	冷房 静音2　49	暖房 静音2　49
						冷房 静音3　47	暖房 静音3　47
運転音（PWL）			dB(A)	冷 急　58	暖 急　58	冷 標準　70	暖 標準　70
高圧ガス保安法区分				届出不要			
法定冷凍トン				1.72			
主要付属品				据付説明書、配管断熱材 据付板			
IP コード				IPX0		IPX4	

※　APF、COP、消費電力量、運転電流、力率はナノイーXをオフにした時のものです。

※　室内ユニットの仕様は室内ユニット 1 台あたりの値です。
※　総合品番には多機能ワイヤードリモコンCZ-10RT5Cを含みます。
※　性能・電気特性は JIS B8616 に基づいた値です。
（冷房時：室内吸込空気温度 27℃DB・19℃WB，室外吸込空気温度 35℃DB）
（暖房時(標準)：室内吸込空気温度 20℃DB・15℃WB 以下、室外吸込空気温度 7℃DB・6℃WB）
（暖房時(低温)：室内吸込空気温度 20℃DB・15℃WB 以下、室外吸込空気温度 2℃DB・1℃WB）
※　室外の外形寸法欄(　)内は、最大寸法の値です。
※　運転音(PWL：音響パワーレベル)は JIS B8616 に基づいた値です。
運転音(SPL：音圧レベル)は、室外ユニット正面 1m 高さ 1.5m、室内ユニット正面1m下方1mの値です。
急：5 速中最大(レベル 5)、強：5 速中中間(レベル 3)、弱：5 速中最小(レベル 1)のときの値です。
実際に据え付けますと、周囲の騒音や反響などにより表示値より大きくなるのが普通です。
※　工場出荷時の冷媒量で保証しています配管長は30m（ツイン設置時)までです。
※　-5℃以下で冷房運転をする場合には、室外ユニットに別売品の防風板と防雪ダクト(側面・背面)を取り付けてください。
※　設置スペース、サービススペースについては外形寸法図をご確認ください。
※　室内熱負荷に対して、過大な空調機を設置すると、室内の温度や湿度の変化が頻繁となり、室内環境や建物に結露の発生などの影響をおよぼす事があります。
※　室内ユニットの下には、濡れて困るものは置かないでください。湿度がRH80%以上の場合は、露が落ちることがあります。

■ XEPHY Eco（高効率タイプ）沖縄向け

形名					壁掛形　ナノイーX搭載（ツイン）《三相電源》								
総合品番					PA-P140K7HDZC								
室内・室外ユニット品番					CS-P71K7C×2					CU-P140H7ZC			
パネル品番					―					―			
能力	冷房定格(最小～最大)[中間,中間中温,最小中温]			kW	12.5(3.2～14.0)　[5.7、6.0、3.5]								
	暖房定格(最小～最大)[中間,最小]			kW	14.0(3.5～15.0)　[6.3、3.5]								
	最大暖房低温			kW	13.0								
冷房定格時の顕熱比				—	0.80								
COP冷房定格	COP暖房定格	COP冷暖平均		—	3.69		3.95			3.82			
APF（2006）				—	5.3　/　5.3								
APF（2015）				—	5.7　/　5.7								
外形寸法 H×W×D				mm	302×1120×236					996×980×370(+80)			
製品質量				kg	14					82			
外装色（マンセル記号）					ホワイト(5.6GY8.9/0.1)					アイボリー（2.6Y7.6/1.1）			
電源					三相200V　50/60Hz								
電気特性	消費電力	冷房定格　[中間,中間中温,最小中温]		kW	3.39　[0.995、0.855、0.425]								
		暖房定格　[中間,最小]		kW	3.54　[1.08、0.690]								
		最大暖房低温		kW	4.82								
		暖房極低温		kW	―								
	運転電流(冷房定格，暖房定格)			A	冷房　10.2					暖房　10.6			
	力率(冷房定格，暖房定格)			%	冷房　96					暖房　96			
	最大運転電流			A	21.1								
	電源容量			kVA	7.31								
	始動電流			A	―								
設計圧力				MPa	高圧部　4.15　低圧部　2.55								
圧縮機	形名×個数				―					全密閉ロータリー式×1			
	電動機定格出力（極数）			kW						2.80(6P)			
	冷凍機油（種別・封入）			L						FW50S(エーテル)　1.30			
	クランクケースヒーター			kW						―			
冷媒・封入量				kg	―					R32　2.80			
送風装置	形名×個数				クロスフローファン×1					プロペラファン×1			
	定格風量　冷房			m^3/min	急 20.5 強 17.5 弱 14.5					97			
	定格風量　暖房			m^3/min	急 20.5 強 17.5 弱 14.5					87			
	機外静圧			Pa	―					―			
	電動機定格出力（極数）			kW	《DC》　0.054　(8P)					《DC》　0.120　(8P)			
保護装置				室内側	過電流、回転信号検出、ヒューズ								
				室外側	過電流(CT方式)、高圧スイッチ、圧縮機吐出温度サーミスター								
配管	冷媒配管長			m	最小　5m　最大　50m								
	高低差			m	外上30m　外下15m								
	冷媒	ガス管		mm	φ15.88（フレア）					φ15.88（フレア）			
		液管		mm	φ9.52（フレア）					φ9.52（フレア）			
	ドレン口	室内側			VP16								
		室外側			VP25 (別売品　ドレンソケット取付け時)								
運転 SW（温度設定範囲）				℃	リモコン（冷・ドライ 18～30、 暖房 16～30、 冷暖自動 17～27)								
外気運転範囲				℃	冷房　-15～50DB					暖房　-20～24DB			
ダクト接続口				mm	―					―			
外気導入口				mm	―								
エアーフィルター					パーマネントウォッシュブル								
運転音（SPL）				dB(A)	冷房	急　47	暖房	急　47	冷房	標準　57	暖房	標準　57	
						強　44		強　44		静音1　55		静音1　55	
						弱　40		弱　40		静音2　53		静音2　53	
										静音3　51		静音3　51	
運転音（PWL）				dB(A)	冷	急　63	暖	急　63	冷	標準　74	暖	標準　74	
高圧ガス保安法区分					届出不要								
法定冷凍トン					2.33								
主要付属品					据付説明書、配管断熱材 据付板								
IP コード					IPX0					IPX4			

※　APF、COP、消費電力量、運転電流、力率はナノイーXをオフにした時のものです。

※　室内ユニットの仕様は室内ユニット 1 台あたりの値です。
※　総合品番には多機能ワイヤードリモコンCZ-10RT5Cを含みます。
※　性能・電気特性は JIS B8616 に基づいた値です。
　(冷房時：室内吸込空気温度 27℃DB・19℃WB，室外吸込空気温度 35℃DB)
　(暖房時(標準)：室内吸込空気温度 20℃DB・15℃WB 以下、室外吸込空気温度 7℃DB・6℃WB)
　(暖房時(低温)：室内吸込空気温度 20℃DB・15℃WB 以下、室外吸込空気温度 2℃DB・1℃WB)
※　室外の外形寸法欄(　)内は、最大寸法の値です。
※　運転音(PWL：音響パワーレベル)は JIS B8616 に基づいた値です。
　運転音(SPL：音圧レベル)は、室外ユニット正面 1m 高さ 1.5m、室内ユニット正面1m下方1mの値です。
　急：5 速中最大(レベル 5)、強：5 速中中間(レベル 3)、弱：5 速中最小(レベル 1)のときの値です。
　実際に据え付けますと、周囲の騒音や反響などにより表示値より大きくなるのが普通です。
※　工場出荷時の冷媒量で保証しています配管長は30m（ツイン設置時)までです。
※　-5℃以下で冷房運転をする場合には、室外ユニットに別売品の防風板と防雪ダクト(側面・背面)を取り付けてください。
※　設置スペース、サービススペースについては外形寸法図をご確認ください。
※　室内熱負荷に対して、過大な空調機を設置すると、室内の温度や湿度の変化が頻繁となり、室内環境や建物に結露の発生などの影響をおよぼす事があります。
※　室内ユニットの下には、濡れて困るものは置かないでください。湿度がRH80%以上の場合は、露が落ちることがあります。

■ XEPHY Eco（高効率タイプ）沖縄向け

形名				壁掛形　ナノイーX搭載（ツイン）《三相電源》			
総合品番				PA-P160K7HDZC			
室内・室外ユニット品番				CS-P80K7C×2		CU-P160H7ZC	
パネル品番				―		―	
能力	冷房定格(最小～最大)[中間,中間中温,最小中温]		kW	14.0(3.5～16.0)　[6.3、6.7、3.6]			
	暖房定格(最小～最大)[中間,最小]		kW	16.0(4.0～16.5)　[7.2、4.0]			
	最大暖房低温		kW	13.5			
冷房定格時の顕熱比			—	0.74			
COP冷房定格	COP暖房定格	COP冷暖平均	—	3.03	3.60	3.32	
APF（2006）			—	5.0　/　5.0			
APF（2015）			—	5.6　/　5.6			
外形寸法 H×W×D			mm	302×1120×236		996×980×370(+80)	
製品質量			kg	14		82	
外装色（マンセル記号）				ホワイト(5.6GY8.9/0.1)		アイボリー（2.6Y7.6/1.1）	
電源				三相200V　50/60Hz			
電気特性	消費電力	冷房定格　[中間,中間中温,最小中温]	kW	4.62　[1.14、0.970、0.430]			
		暖房定格　[中間,最小]	kW	4.45　[1.27、0.750]			
		最大暖房低温	kW	5.26			
		暖房極低温	kW	―			
	運転電流(冷房定格，暖房定格)		A	冷房　13.9		暖房　13.4	
	力率(冷房定格，暖房定格)		%	冷房　96		暖房　96	
	最大運転電流		A	22			
	電源容量		kVA	7.62			
	始動電流		A	―			
設計圧力			MPa	高圧部　4.15　低圧部　2.55			
圧縮機	形名×個数			―		全密閉ロータリー式×1	
	電動機定格出力（極数）		kW			3.00(6P)	
	冷凍機油（種別・封入）		L			FW50S(エーテル)　1.30	
	クランクケースヒーター		kW			―	
冷媒・封入量			kg	―		R32　2.80	
送風装置	形名×個数			クロスフローファン×1		プロペラファン×1	
	定格風量　冷房		m^3/min	急 20.5 強 17.5 弱 14.5		102	
	定格風量　暖房		m^3/min	急 20.5 強 17.5 弱 14.5		97	
	機外静圧		Pa	―		―	
	電動機定格出力（極数）		kW	《DC》　0.054　(8P)		《DC》　0.120　(8P)	
保護装置			室内側	過電流、回転信号検出、ヒューズ			
			室外側	過電流(CT方式)、高圧スイッチ、圧縮機吐出温度サーミスター			
配管	冷媒配管長		m	最小　5m　最大　50m			
	高低差		m	外上30m　外下15m			
	冷媒	ガス管	mm	φ15.88（フレア）		φ15.88（フレア）	
		液管	mm	φ9.52（フレア）		φ9.52（フレア）	
	ドレン口	室内側		VP16			
		室外側		VP25 (別売品　ドレンソケット取付け時)			
運転 SW（温度設定範囲）			℃	リモコン（冷・ドライ 18～30、 暖房 16～30、 冷暖自動 17～27）			
外気運転範囲			℃	冷房　-15～50DB		暖房　-20～24DB	
ダクト接続口			mm	―		―	
外気導入口			mm	―			
エアーフィルター				パーマネントウォッシュブル			
運転音（SPL）			dB(A)	冷房　急　47	暖房　急　47	冷房　標準　58	暖房　標準　59
				強　44	強　44	静音1　56	静音1　57
				弱　40	弱　40	静音2　54	静音2　55
						静音3　52	静音3　53
運転音（PWL）			dB(A)	冷　急　63	暖　急　63	冷　標準　75	暖　標準　76
高圧ガス保安法区分				届出不要			
法定冷凍トン				2.48			
主要付属品				据付説明書、配管断熱材 据付板			
IP コード				IPX0		IPX4	

※　APF、COP、消費電力量、運転電流、力率はナノイーXをオフにした時のものです。

※　室内ユニットの仕様は室内ユニット 1 台あたりの値です。
※　総合品番には多機能ワイヤードリモコンCZ-10RT5Cを含みます。
※　性能・電気特性は JIS B8616 に基づいた値です。
（冷房時：室内吸込空気温度 27℃DB・19℃WB，室外吸込空気温度 35℃DB）
（暖房時(標準)：室内吸込空気温度 20℃DB・15℃WB 以下、室外吸込空気温度 7℃DB・6℃WB）
（暖房時(低温)：室内吸込空気温度 20℃DB・15℃WB 以下、室外吸込空気温度 2℃DB・1℃WB）
※　室外の外形寸法欄（　）内は、最大寸法の値です。
※　運転音(PWL：音響パワーレベル)は JIS B8616 に基づいた値です。
運転音(SPL：音圧レベル)は、室外ユニット正面 1m 高さ 1.5m、室内ユニット正面1m下方1mの値です。
急：5 速中最大(レベル 5)、強：5 速中中間(レベル 3)、弱：5 速中最小(レベル 1)のときの値です。
実際に据え付けますと、周囲の騒音や反響などにより表示値より大きくなるのが普通です。
※　工場出荷時の冷媒量で保証しています配管長は30m（ツイン設置時)までです。
※　-5℃以下で冷房運転をする場合には、室外ユニットに別売品の防風板と防雪ダクト(側面・背面)を取り付けてください。
※　設置スペース、サービススペースについては外形寸法図をご確認ください。
※　室内熱負荷に対して、過大な空調機を設置すると、室内の温度や湿度の変化が頻繁となり、室内環境や建物に結露の発生などの影響をおよぼす事があります。
※　室内ユニットの下には、濡れて困るものは置かないでください。湿度がRH80%以上の場合は、露が落ちることがあります。

■ XEPHY Eco（高効率タイプ）沖縄向け

形名				壁掛形　ナノイーX搭載（ツイン）《三相電源》								
総合品番				PA-P224K7HDZC								
室内・室外ユニット品番				CS-P112K7C×2					CU-P224H7ZC			
パネル品番				―					―			
能力	冷房定格(最小～最大)[中間,中間中温,最小中温]		kW	20.0(6.2～22.4)　[9.0、9.2、6.2]								
	暖房定格(最小～最大)[中間,最小]		kW	22.4(5.6～25.0)　[10.1、5.6]								
	最大暖房低温		kW	18.5								
冷房定格時の顕熱比			—	0.67								
COP冷房定格	COP暖房定格	COP冷暖平均	—	2.90		3.68			3.29			
APF（2006）			—	4.7　/　4.7								
APF（2015）			—	5.0　/　5.0								
外形寸法 H×W×D			mm	302×1120×236					1500×980×370(+80)			
製品質量			kg	14					111			
外装色（マンセル記号）				ホワイト(5.6GY8.9/0.1)					アイボリー（2.6Y7.6/1.1）			
電源				三相200V　50/60Hz								
電気特性	消費電力	冷房定格　[中間,中間中温,最小中温]	kW	6.90　[1.99、1.62、0.970]								
		暖房定格　[中間,最小]	kW	6.09　[1.80、1.19]								
		最大暖房低温	kW	7.70								
		暖房極低温	kW	―								
	運転電流(冷房定格，暖房定格)		A	冷房　21.4					暖房　18.9			
	力率(冷房定格，暖房定格)		%	冷房　93					暖房　93			
	最大運転電流		A	25.7								
	電源容量		kVA	8.9								
	始動電流		A	―								
設計圧力			MPa	高圧部　4.15　低圧部　2.55								
圧縮機	形名×個数			―					全密閉ロータリー式×1			
	電動機定格出力（極数）		kW						4.20(6P)			
	冷凍機油（種別・封入）		L						FW50S(エーテル)　1.90			
	クランクケースヒーター		kW						0.032			
冷媒・封入量			kg	―					R32　4.20			
送風装置	形名×個数			クロスフローファン×1					プロペラファン×2			
	定格風量　冷房		m^3/min	急 22 強 18 弱 15.5					164			
	定格風量　暖房		m^3/min	急 22 強 18 弱 15.5					164			
	機外静圧		Pa	―					―			
	電動機定格出力（極数）		kW	《DC》　0.054　(8P)					《DC》　0.120+0.120　(10P)			
保護装置			室内側	過電流、回転信号検出、ヒューズ								
			室外側	過電流(CT方式)、高圧スイッチ、圧縮機吐出温度サーミスター								
配管	冷媒配管長		m	最小　5m　最大　100m								
	高低差		m	外上30m　外下30m								
	冷媒	ガス管	mm	φ15.88（フレア）					φ25.4（ろう付）★1			
		液管	mm	φ9.52（フレア）					φ9.52（フレア）			
	ドレン口	室内側		VP16								
		室外側		VP25 (別売品　ドレンソケット取付け時)								
運転 SW（温度設定範囲）			℃	リモコン（冷・ドライ 18～30、 暖房 16～30、 冷暖自動 17～27)								
外気運転範囲			℃	冷房　-15～50DB					暖房　-20～24DB			
ダクト接続口			mm	―					―			
外気導入口			mm	―								
エアーフィルター				パーマネントウォッシュブル								
運転音（SPL）			dB(A)	冷房	急　49	暖房	急　49	冷房	標準　58	暖房	標準　61	
					強　45		強　45		静音1　56		静音1　59	
					弱　41		弱　41		静音2　54		静音2　57	
									静音3　52		静音3　55	
運転音（PWL）			dB(A)	冷	急　65	暖	急　65	冷	標準　76	暖	標準　78	
高圧ガス保安法区分				届出不要								
法定冷凍トン				3.44								
主要付属品				据付説明書、配管断熱材 据付板 継手配管(φ19.05)異径継手配管(φ19.05→φ25.4)								
IP コード				IPX0					IPX4			

※　APF、COP、消費電力量、運転電流、力率はナノイーXをオフにした時のものです。

※　室内ユニットの仕様は室内ユニット 1 台あたりの値です。
※　総合品番には多機能ワイヤードリモコンCZ-10RT5Cを含みます。
※　性能・電気特性は JIS B8616 に基づいた値です。
（冷房時：室内吸込空気温度 27℃DB・19℃WB，室外吸込空気温度 35℃DB）
（暖房時(標準)：室内吸込空気温度 20℃DB・15℃WB 以下、室外吸込空気温度 7℃DB・6℃WB）
（暖房時(低温)：室内吸込空気温度 20℃DB・15℃WB 以下、室外吸込空気温度 2℃DB・1℃WB）
※　室外の外形寸法欄(　)内は、最大寸法の値です。
※　運転音(PWL：音響パワーレベル)は JIS B8616 に基づいた値です。
運転音(SPL：音圧レベル)は、室外ユニット正面 1m 高さ 1.5m、室内ユニット正面1m下方1mの値です。
急：5 速中最大(レベル 5)、強：5 速中中間(レベル 3)、弱：5 速中最小(レベル 1)のときの値です。
実際に据え付けますと、周囲の騒音や反響などにより表示値より大きくなるのが普通です。
※　工場出荷時の冷媒量で保証しています配管長は30m（ツイン設置時)までです。
※　-5℃以下で冷房運転をする場合には、室外ユニットに別売品の防風板と防雪ダクト(側面・背面)を取り付けてください。
※　設置スペース、サービススペースについては外形寸法図をご確認ください。
※　室内熱負荷に対して、過大な空調機を設置すると、室内の温度や湿度の変化が頻繁となり、室内環境や建物に結露の発生などの影響をおよぼす事があります。
※　室内ユニットの下には、濡れて困るものは置かないでください。湿度がRH80%以上の場合は、露が落ちることがあります。

★1：ガス管接続口でφ19.05→φ25.4(付属品：異径継手配管使用)に変換してください。

■ XEPHY Eco（高効率タイプ）沖縄向け

形名					壁掛形　ナノイーX搭載（トリプル）《三相電源》								
総合品番					PA-P224K7HTZC								
室内・室外ユニット品番					CS-P80K7C×3					CU-P224H7ZC			
パネル品番					―					―			
能力	冷房定格(最小～最大)[中間,中間中温,最小中温]			kW	20.0(6.2～22.4)　[9.0、9.2、6.2]								
	暖房定格(最小～最大)[中間,最小]			kW	22.4(5.6～25.0)　[10.1、5.6]								
	最大暖房低温			kW	18.5								
冷房定格時の顕熱比				—	0.74								
COP冷房定格	COP暖房定格	COP冷暖平均		—	2.90		3.68			3.29			
APF（2006）				—	4.7　/　4.7								
APF（2015）				—	5.0　/　5.0								
外形寸法 H×W×D				mm	302×1120×236					1500×980×370(+80)			
製品質量				kg	14					111			
外装色（マンセル記号）					ホワイト(5.6GY8.9/0.1)					アイボリー（2.6Y7.6/1.1）			
電源					三相200V　50/60Hz								
電気特性	消費電力	冷房定格　[中間,中間中温,最小中温]		kW	6.90　[1.99、1.62、0.970]								
		暖房定格　[中間,最小]		kW	6.09　[1.80、1.19]								
		最大暖房低温		kW	7.70								
		暖房極低温		kW	―								
	運転電流(冷房定格，暖房定格)			A	冷房　21.4					暖房　18.9			
	力率(冷房定格，暖房定格)			%	冷房　93					暖房　93			
	最大運転電流			A	25.9								
	電源容量			kVA	8.97								
	始動電流			A	―								
設計圧力				MPa	高圧部　4.15　低圧部　2.55								
圧縮機	形名×個数				―					全密閉ロータリー式×1			
	電動機定格出力（極数）			kW						4.20(6P)			
	冷凍機油（種別・封入）			L						FW50S(エーテル)　1.90			
	クランクケースヒーター			kW						0.032			
冷媒・封入量				kg	―					R32　4.20			
送風装置	形名×個数				クロスフローファン×1					プロペラファン×2			
	定格風量　冷房			m^3/min	急 20.5 強 17.5 弱 14.5					164			
	定格風量　暖房			m^3/min	急 20.5 強 17.5 弱 14.5					164			
	機外静圧			Pa	―					―			
	電動機定格出力（極数）			kW	《DC》　0.054　(8P)					《DC》　0.120+0.120　(10P)			
保護装置				室内側	過電流、回転信号検出、ヒューズ								
				室外側	過電流(CT方式)、高圧スイッチ、圧縮機吐出温度サーミスター								
配管	冷媒配管長			m	最小　5m　最大　100m								
	高低差			m	外上30m　外下30m								
	冷媒	ガス管		mm	φ15.88（フレア）					φ25.4（ろう付）★1			
		液管		mm	φ9.52（フレア）					φ9.52（フレア）			
	ドレン口	室内側			VP16								
		室外側			VP25 (別売品　ドレンソケット取付け時)								
運転 SW（温度設定範囲）				℃	リモコン（冷・ドライ 18～30、 暖房 16～30、 冷暖自動 17～27)								
外気運転範囲				℃	冷房　-15～50DB					暖房　-20～24DB			
ダクト接続口				mm	―					―			
外気導入口				mm	―								
エアーフィルター					パーマネントウォッシュブル								
運転音（SPL）				dB(A)	冷房	急　47	暖房	急　47	冷房	標準　58	暖房	標準　61	
						強　44		強　44		静音1　56		静音1　59	
						弱　40		弱　40		静音2　54		静音2　57	
										静音3　52		静音3　55	
運転音（PWL）				dB(A)	冷	急　63	暖	急　63	冷	標準　76	暖	標準　78	
高圧ガス保安法区分					届出不要								
法定冷凍トン					3.44								
主要付属品					据付説明書、配管断熱材 据付板 継手配管(φ19.05)異径継手配管(φ19.05→φ25.4)								
IP コード					IPX0					IPX4			

※　APF、COP、消費電力量、運転電流、力率はナノイーXをオフにした時のものです。

※　室内ユニットの仕様は室内ユニット 1 台あたりの値です。
※　総合品番には多機能ワイヤードリモコンCZ-10RT5Cを含みます。
※　性能・電気特性は JIS B8616 に基づいた値です。
(冷房時：室内吸込空気温度 27℃DB・19℃WB，室外吸込空気温度 35℃DB)
(暖房時(標準)：室内吸込空気温度 20℃DB・15℃WB 以下、室外吸込空気温度 7℃DB・6℃WB)
(暖房時(低温)：室内吸込空気温度 20℃DB・15℃WB 以下、室外吸込空気温度 2℃DB・1℃WB)
※　室外の外形寸法欄(　)内は、最大寸法の値です。
※　運転音(PWL：音響パワーレベル)は JIS B8616 に基づいた値です。
運転音(SPL：音圧レベル)は、室外ユニット正面 1m 高さ 1.5m、室内ユニット正面1m下方1mの値です。
急：5 速中最大(レベル 5)、強：5 速中中間(レベル 3)、弱：5 速中最小(レベル 1)のときの値です。
実際に据え付けますと、周囲の騒音や反響などにより表示値より大きくなるのが普通です。
※　工場出荷時の冷媒量で保証しています配管長は30m（トリプル設置時)までです。
※　-5℃以下で冷房運転をする場合には、室外ユニットに別売品の防風板と防雪ダクト(側面・背面)を取り付けてください。
※　設置スペース、サービススペースについては外形寸法図をご確認ください。
※　室内熱負荷に対して、過大な空調機を設置すると、室内の温度や湿度の変化が頻繁となり、室内環境や建物に結露の発生などの影響をおよぼす事があります。
※　室内ユニットの下には、濡れて困るものは置かないでください。湿度がRH80%以上の場合は、露が落ちることがあります。

★1：ガス管接続口でφ19.05→φ25.4(付属品：異径継手配管使用)に変換してください。

■ XEPHY Eco（高効率タイプ）沖縄向け

形名					壁掛形　ナノイーX搭載（ダブルツイン）《三相電源》									
総合品番					PA-P224K7HVZC									
室内・室外ユニット品番					CS-P56K7C×4						CU-P224H7ZC			
パネル品番					―						―			
能力	冷房定格(最小～最大)[中間,中間中温,最小中温]			kW	20.0(6.2～22.4)　[9.0、9.2、6.2]									
	暖房定格(最小～最大)[中間,最小]			kW	22.4(5.6～25.0)　[10.1、5.6]									
	最大暖房低温			kW	18.5									
冷房定格時の顕熱比				—	0.68									
COP冷房定格	COP暖房定格	COP冷暖平均		—	2.90		3.68				3.29			
APF（2006）				—	4.7　/　4.7									
APF（2015）				—	5.0　/　5.0									
外形寸法 H×W×D				mm	290×870×214						1500×980×370(+80)			
製品質量				kg	10						111			
外装色（マンセル記号）					ホワイト(5.6GY8.9/0.1)						アイボリー（2.6Y7.6/1.1）			
電源					三相200V　50/60Hz									
電気特性	消費電力	冷房定格　[中間,中間中温,最小中温]		kW	6.90　[1.99、1.62、0.970]									
		暖房定格　[中間,最小]		kW	6.09　[1.80、1.19]									
		最大暖房低温		kW	7.70									
		暖房極低温		kW	―									
	運転電流(冷房定格 , 暖房定格)			A	冷房　21.4						暖房　18.7			
	力率(冷房定格 , 暖房定格)			%	冷房　93						暖房　94			
	最大運転電流			A	25.6									
	電源容量			kVA	8.87									
	始動電流			A	―									
設計圧力				MPa	高圧部　4.15　低圧部　2.55									
圧縮機	形名×個数				―						全密閉ロータリー式×1			
	電動機定格出力（極数）			kW							4.20(6P)			
	冷凍機油（種別・封入）			L							FW50S(エーテル)　1.90			
	クランクケースヒーター			kW							0.032			
冷媒・封入量				kg	―						R32　4.20			
送風装置	形名×個数				クロスフローファン×1						プロペラファン×2			
	定格風量　冷房			m^3/min	急 11.5 強 10 弱 8.5						164			
	定格風量　暖房			m^3/min	急 11.5 強 10 弱 8.5						164			
	機外静圧			Pa	―						―			
	電動機定格出力（極数）			kW	《DC》　0.030　(8P)						《DC》　0.120+0.120　(10P)			
保護装置				室内側	過電流、回転信号検出、ヒューズ									
				室外側	過電流(CT方式)、高圧スイッチ、圧縮機吐出温度サーミスター									
配管	冷媒配管長			m	最小　5m　最大　100m									
	高低差			m	外上30m　外下30m									
	冷媒	ガス管		mm	φ12.7（フレア）						φ25.4（ろう付）★1			
		液管		mm	φ6.35（フレア）						φ9.52（フレア）			
	ドレン口	室内側			VP16									
		室外側			VP25 (別売品　ドレンソケット取付け時)									
運転 SW（温度設定範囲）				℃	リモコン（冷・ドライ 18～30、 暖房 16～30、 冷暖自動 17～27)									
外気運転範囲				℃	冷房　-15～50DB						暖房　-20～24DB			
ダクト接続口				mm	―						―			
外気導入口				mm	―									
エアーフィルター					パーマネントウォッシュブル									
運転音（SPL）				dB(A)	冷房	急　42	暖房	急　42	冷房	標準　58	暖房	標準　61		
						強　38		強　38		静音1　56		静音1　59		
						弱　33		弱　33		静音2　54		静音2　57		
										静音3　52		静音3　55		
運転音（PWL）				dB(A)	冷	急　58	暖	急　58	冷	標準　76	暖	標準　78		
高圧ガス保安法区分					届出不要									
法定冷凍トン					3.44									
主要付属品					据付説明書、配管断熱材 据付板 継手配管(φ19.05)異径継手配管(φ19.05→φ25.4)									
IP コード					IPX0						IPX4			

※　APF、COP、消費電力量、運転電流、力率はナノイーXをオフにした時のものです。

※　室内ユニットの仕様は室内ユニット 1 台あたりの値です。
※　総合品番には多機能ワイヤードリモコンCZ-10RT5Cを含みます。
※　性能・電気特性は JIS B8616 に基づいた値です。
　(冷房時：室内吸込空気温度 27℃DB・19℃WB，室外吸込空気温度 35℃DB)
　(暖房時(標準)：室内吸込空気温度 20℃DB・15℃WB 以下、室外吸込空気温度 7℃DB・6℃WB)
　(暖房時(低温)：室内吸込空気温度 20℃DB・15℃WB 以下、室外吸込空気温度 2℃DB・1℃WB)
※　室外の外形寸法欄(　)内は、最大寸法の値です。
※　運転音(PWL：音響パワーレベル)は JIS B8616 に基づいた値です。
　運転音(SPL：音圧レベル)は、室外ユニット正面 1m 高さ 1.5m、室内ユニット正面1m下方1mの値です。
　急：5 速中最大(レベル 5)、強：5 速中中間(レベル 3)、弱：5 速中最小(レベル 1)のときの値です。
　実際に据え付けますと、周囲の騒音や反響などにより表示値より大きくなるのが普通です。
※　工場出荷時の冷媒量で保証しています配管長は30m（ダブルツイン設置時)までです。
※　-5℃以下で冷房運転をする場合には、室外ユニットに別売品の防風板と防雪ダクト(側面・背面)を取り付けてください。
※　設置スペース、サービススペースについては外形寸法図をご確認ください。
※　室内熱負荷に対して、過大な空調機を設置すると、室内の温度や湿度の変化が頻繁となり、室内環境や建物に結露の発生などの影響をおよぼす事があります。
※　室内ユニットの下には、濡れて困るものは置かないでください。湿度がRH80%以上の場合は、露が落ちることがあります。

★1：ガス管接続口でφ19.05→φ25.4(付属品：異径継手配管使用)に変換してください。

■ XEPHY Eco（高効率タイプ）沖縄向け

形名				壁掛形　ナノイーX搭載（ダブルツイン）《三相電源》			
総合品番				PA-P280K7HVZC			
室内・室外ユニット品番				CS-P71K7C×4		CU-P280H7ZC	
パネル品番				―		―	
能力	冷房定格(最小～最大)[中間,中間中温,最小中温]		kW	25.0(6.3～28.0)　[11.3、11.5、6.3]			
能力	暖房定格(最小～最大)[中間,最小]		kW	28.0(7.0～31.5)　[12.6、7.0]			
能力	最大暖房低温		kW	23.0			
冷房定格時の顕熱比			—	0.80			
COP冷房定格	COP暖房定格	COP冷暖平均	—	2.96	3.54	3.25	
APF（2006）			—	4.5　/　4.5			
APF（2015）			—	4.8　/　4.8			
外形寸法 H×W×D			mm	302×1120×236		1500×980×370(+80)	
製品質量			kg	14		120	
外装色（マンセル記号）				ホワイト(5.6GY8.9/0.1)		アイボリー（2.6Y7.6/1.1）	
電源				三相200V　50/60Hz			
電気特性	消費電力	冷房定格　[中間,中間中温,最小中温]	kW	8.45　[2.42、2.12、0.840]			
電気特性	消費電力	暖房定格　[中間,最小]	kW	7.90　[2.48、1.56]			
電気特性	消費電力	最大暖房低温	kW	9.80			
電気特性	消費電力	暖房極低温	kW	―			
電気特性	運転電流(冷房定格，暖房定格)		A	冷房　26.0		暖房　24.3	
電気特性	力率(冷房定格，暖房定格)		%	冷房　94		暖房　94	
電気特性	最大運転電流		A	35.6			
電気特性	電源容量		kVA	12.3			
電気特性	始動電流		A	―			
設計圧力			MPa	高圧部　4.15　低圧部　2.55			
圧縮機	形名×個数			―		全密閉ロータリー式×1	
圧縮機	電動機定格出力（極数）		kW			5.50(6P)	
圧縮機	冷凍機油（種別・封入）		L			FW50S(エーテル)　1.90	
圧縮機	クランクケースヒーター		kW			0.032	
冷媒・封入量			kg	―		R32　5.20	
送風装置	形名×個数			クロスフローファン×1		プロペラファン×2	
送風装置	定格風量　冷房		m^3/min	急 20.5 強 17.5 弱 14.5		160	
送風装置	定格風量　暖房		m^3/min	急 20.5 強 17.5 弱 14.5		160	
送風装置	機外静圧		Pa	―		―	
送風装置	電動機定格出力（極数）		kW	《DC》　0.054　(8P)		《DC》　0.120+0.120　(10P)	
保護装置			室内側	過電流、回転信号検出、ヒューズ			
保護装置			室外側	過電流(CT方式)、高圧スイッチ、圧縮機吐出温度サーミスター			
配管	冷媒配管長		m	最小　5m　最大　100m			
配管	高低差		m	外上30m　外下30m			
配管	冷媒	ガス管	mm	φ15.88（フレア）		φ25.4（ろう付）★1	
配管	冷媒	液管	mm	φ9.52（フレア）		φ12.7（フレア）	
配管	ドレン口	室内側		VP16			
配管	ドレン口	室外側		VP25 (別売品　ドレンソケット取付け時)			
運転 SW（温度設定範囲）			℃	リモコン（冷・ドライ 18～30、 暖房 16～30、 冷暖自動 17～27)			
外気運転範囲			℃	冷房　-15～50DB		暖房　-20～24DB	
ダクト接続口			mm	―		―	
外気導入口			mm	―			
エアーフィルター				パーマネントウォッシュブル			
運転音（SPL）			dB(A)	冷房　急　47	暖房　急　47	冷房　標準　60	暖房　標準　63
				冷房　強　44	暖房　強　44	冷房　静音1　58	暖房　静音1　61
				冷房　弱　40	暖房　弱　40	冷房　静音2　56	暖房　静音2　59
						冷房　静音3　54	暖房　静音3　57
運転音（PWL）			dB(A)	冷　急　63	暖　急　63	冷　標準　78	暖　標準　81
高圧ガス保安法区分				届出不要			
法定冷凍トン				4.20			
主要付属品				据付説明書、配管断熱材 据付板 継手配管(φ19.05)異径継手配管(φ19.05→φ25.4)			
IP コード				IPX0		IPX4	

※　APF、COP、消費電力量、運転電流、力率はナノイーXをオフにした時のものです。

※　室内ユニットの仕様は室内ユニット 1 台あたりの値です。
※　総合品番には多機能ワイヤードリモコンCZ-10RT5Cを含みます。
※　性能・電気特性は JIS B8616 に基づいた値です。
(冷房時：室内吸込空気温度 27℃DB・19℃WB，室外吸込空気温度 35℃DB)
(暖房時(標準)：室内吸込空気温度 20℃DB・15℃WB 以下、室外吸込空気温度 7℃DB・6℃WB)
(暖房時(低温)：室内吸込空気温度 20℃DB・15℃WB 以下、室外吸込空気温度 2℃DB・1℃WB)
※　室外の外形寸法欄(　)内は、最大寸法の値です。
※　運転音(PWL：音響パワーレベル)は JIS B8616 に基づいた値です。
運転音(SPL：音圧レベル)は、室外ユニット正面 1m 高さ 1.5m、室内ユニット正面1m下方1mの値です。
急：5 速中最大(レベル 5)、強：5 速中中間(レベル 3)、弱：5 速中最小(レベル 1)のときの値です。
実際に据え付けますと、周囲の騒音や反響などにより表示値より大きくなるのが普通です。
※　工場出荷時の冷媒量で保証しています配管長は30m（ダブルツイン設置時)までです。
※　-5℃以下で冷房運転をする場合には、室外ユニットに別売品の防風板と防雪ダクト(側面・背面)を取り付けてください。
※　設置スペース、サービススペースについては外形寸法図をご確認ください。
※　室内熱負荷に対して、過大な空調機を設置すると、室内の温度や湿度の変化が頻繁となり、室内環境や建物に結露の発生などの影響をおよぼす事があります。
※　室内ユニットの下には、濡れて困るものは置かないでください。湿度がRH80%以上の場合は、露が落ちることがあります。

★1：ガス管接続口でφ19.05→φ25.4(付属品：異径継手配管使用)に変換してください。

■ XEPHY Eco（高効率タイプ）沖縄向け

| | | |

■ XEPHY Eco（高効率タイプ）沖縄向け

形名					壁掛形　ナノイーX搭載（シングル）《三相電源》									
総合品番					PA-P45K7HZCX									
室内・室外ユニット品番					CS-P45K7C							CU-P45H7ZC		
パネル品番					―							―		
能力	冷房定格(最小～最大)[中間,中間中温,最小中温]			kW	4.0(1.1～4.5)　[1.8、1.9、1.1]									
	暖房定格(最小～最大)[中間,最小]			kW	4.5(1.2～6.0)　[2.1、1.2]									
	最大暖房低温			kW	4.9									
冷房定格時の顕熱比				—	0.73									
COP冷房定格	COP暖房定格	COP冷暖平均		—	3.51			3.54				3.53		
APF（2006）				—	5.3　/　5.3									
APF（2015）				—	5.7　/　5.7									
外形寸法 H×W×D				mm	290×870×214							630×799(+91)×299(+64)		
製品質量				kg	9							39		
外装色（マンセル記号）					ホワイト(5.6GY8.9/0.1)							アイボリー（2.6Y7.6/1.1）		
電源					三相200V　50/60Hz									
電気特性	消費電力	冷房定格　[中間,中間中温,最小中温]		kW	1.14　[0.305、0.260、0.155]									
		暖房定格　[中間,最小]		kW	1.27　[0.350、0.235]									
		最大暖房低温		kW	2.30									
		暖房極低温		kW	―									
	運転電流(冷房定格 , 暖房定格)			A	冷房　3.6							暖房　4.0		
	力率(冷房定格 , 暖房定格)			%	冷房　92							暖房　92		
	最大運転電流			A	9.1									
	電源容量			kVA	3.15									
	始動電流			A	―									
設計圧力				MPa	高圧部　4.15　低圧部　2.55									
圧縮機	形名×個数				―							全密閉ロータリー式×1		
	電動機定格出力（極数）			kW								1.10(6P)		
	冷凍機油（種別・封入）			L								FW50S(エーテル)　0.45		
	クランクケースヒーター			kW								―		
冷媒・封入量				kg	―							R32　1.10		
送風装置	形名×個数				クロスフローファン×1							プロペラファン×1		
	定格風量　冷房			m^3/min	急 11 強 9.5 弱 7.5							41		
	定格風量　暖房			m^3/min	急 11 強 9.5 弱 7.5							41		
	機外静圧			Pa	―							―		
	電動機定格出力（極数）			kW	《DC》　0.030　(8P)							《DC》　0.060　(8P)		
保護装置				室内側	過電流、回転信号検出、ヒューズ									
				室外側	過電流(CT方式)、高圧スイッチ、圧縮機吐出温度サーミスター									
配管	冷媒配管長			m	最小　3m　最大　40m									
	高低差			m	外上30m　外下15m									
	冷媒	ガス管		mm	φ12.7（フレア）							φ12.7（フレア）		
		液管		mm	φ6.35（フレア）							φ6.35（フレア）		
	ドレン口	室内側			VP16									
		室外側			ビニールホース接続（内径φ16：現地調達） (別売品　ドレンソケット取付け時)									
運転 SW（温度設定範囲）				℃	リモコン（冷・ドライ 18～30、 暖房 16～30、 冷暖自動 17～27)									
外気運転範囲				℃	冷房　-15～50DB							暖房　-20～24DB		
ダクト接続口				mm	―							―		
外気導入口				mm	―									
エアーフィルター					パーマネントウォッシュブル									
運転音（SPL）				dB(A)	冷房	急　40	暖房	急　40	冷房	標準　45	暖房	標準　46		
						強　36		強　36		静音1　43		静音1　44		
						弱　31		弱　31		静音2　41		静音2　42		
										静音3　39		静音3　40		
運転音（PWL）				dB(A)	冷	急　56	暖	急　56	冷	標準　63	暖	標準　64		
高圧ガス保安法区分					届出不要									
法定冷凍トン					1.05									
主要付属品					据付説明書、配管断熱材 据付板									
IP コード					IPX0							IPX4		

※　APF、COP、消費電力量、運転電流、力率はナノイーXをオフにした時のものです。

※　室内ユニットの仕様は室内ユニット 1 台あたりの値です。
※　総合品番にはワイヤレスリモコンCZ-10RWP2を含みます。
※　性能・電気特性は JIS B8616 に基づいた値です。
(冷房時：室内吸込空気温度 27℃DB・19℃WB，室外吸込空気温度 35℃DB)
(暖房時(標準)：室内吸込空気温度 20℃DB・15℃WB 以下、室外吸込空気温度 7℃DB・6℃WB)
(暖房時(低温)：室内吸込空気温度 20℃DB・15℃WB 以下、室外吸込空気温度 2℃DB・1℃WB)
※　室外の外形寸法欄(　)内は、最大寸法の値です。
※　運転音(PWL：音響パワーレベル)は JIS B8616 に基づいた値です。
運転音(SPL：音圧レベル)は、室外ユニット正面 1m 高さ 1.5m、室内ユニット正面1m下方1mの値です。
急：5 速中最大(レベル 5)、強：5 速中中間(レベル 3)、弱：5 速中最小(レベル 1)のときの値です。
実際に据え付けますと、周囲の騒音や反響などにより表示値より大きくなるのが普通です。
※　工場出荷時の冷媒量で保証しています配管長は30m（シングル設置時)までです。
※　-5℃以下で冷房運転をする場合には、室外ユニットに別売品の防風板と防雪ダクト(側面・背面)を取り付けてください。
※　設置スペース、サービススペースについては外形寸法図をご確認ください。
※　室内熱負荷に対して、過大な空調機を設置すると、室内の温度や湿度の変化が頻繁となり、室内環境や建物に結露の発生などの影響をおよぼす事があります。
※　室内ユニットの下には、濡れて困るものは置かないでください。湿度がRH80%以上の場合は、露が落ちることがあります。

■ XEPHY Eco（高効率タイプ）沖縄向け

形名					壁掛形　ナノイーX搭載（シングル）《三相電源》									
総合品番					PA-P50K7HZCX									
室内・室外ユニット品番					CS-P50K7C						CU-P50H7ZC			
パネル品番					—						—			
能力	冷房定格(最小～最大)[中間,中間中温,最小中温]			kW	4.5(1.1～5.0)　[2.1、2.2、1.2]									
	暖房定格(最小～最大)[中間,最小]			kW	5.0(1.2～6.3)　[2.3、1.3]									
	最大暖房低温			kW	5.0									
冷房定格時の顕熱比				—	0.70									
COP冷房定格	COP暖房定格	COP冷暖平均		—	3.52		3.52				3.52			
APF（2006）				—	5.1　/　5.1									
APF（2015）				—	5.5　/　5.5									
外形寸法 H×W×D				mm	290×870×214						630×799(+91)×299(+64)			
製品質量				kg	10						39			
外装色（マンセル記号）					ホワイト(5.6GY8.9/0.1)						アイボリー（2.6Y7.6/1.1）			
電源					三相200V　50/60Hz									
電気特性	消費電力	冷房定格　[中間,中間中温,最小中温]		kW	1.28　[0.380、0.330、0.190]									
		暖房定格　[中間,最小]		kW	1.42　[0.390、0.240]									
		最大暖房低温		kW	2.48									
		暖房極低温		kW	—									
	運転電流(冷房定格 , 暖房定格)			A	冷房　4.0						暖房　4.4			
	力率(冷房定格 , 暖房定格)			%	冷房　92						暖房　93			
	最大運転電流			A	9.5									
	電源容量			kVA	3.29									
	始動電流			A	—									
設計圧力				MPa	高圧部　4.15　低圧部　2.55									
圧縮機	形名×個数				—						全密閉ロータリー式×1			
	電動機定格出力（極数）			kW							1.20(6P)			
	冷凍機油（種別・封入）			L							FW50S(エーテル)　0.45			
	クランクケースヒーター			kW							—			
冷媒・封入量				kg	—						R32　1.25			
送風装置	形名×個数				クロスフローファン×1						プロペラファン×1			
	定格風量　冷房			m^3/min	急 11.5 強 10 弱 8.5						43			
	定格風量　暖房			m^3/min	急 11.5 強 10 弱 8.5						43			
	機外静圧			Pa	—						—			
	電動機定格出力（極数）			kW	《DC》　0.030　(8P)						《DC》　0.060　(8P)			
保護装置				室内側	過電流、回転信号検出、ヒューズ									
				室外側	過電流(CT方式)、高圧スイッチ、圧縮機吐出温度サーミスター									
配管	冷媒配管長			m	最小　3m　最大　40m									
	高低差			m	外上30m　外下15m									
	冷媒	ガス管		mm	φ12.7（フレア）						φ12.7（フレア）			
		液管		mm	φ6.35（フレア）						φ6.35（フレア）			
	ドレン口	室内側			VP16									
		室外側			ビニールホース接続（内径φ16：現地調達） (別売品　ドレンソケット取付け時)									
運転 SW（温度設定範囲）				℃	リモコン（冷・ドライ 18～30、 暖房 16～30、 冷暖自動 17～27)									
外気運転範囲				℃	冷房　-15～50DB						暖房　-20～24DB			
ダクト接続口				mm	—						—			
外気導入口				mm	—									
エアーフィルター					パーマネントウォッシュブル									
運転音（SPL）				dB(A)	冷房	急　42	暖房	急　42	冷房	標準　46	暖房	標準　47		
						強　38		強　38		静音1　44		静音1　45		
						弱　33		弱　33		静音2　42		静音2　43		
										静音3　40		静音3　41		
運転音（PWL）				dB(A)	冷	急　58	暖	急　58	冷	標準　64	暖	標準　65		
高圧ガス保安法区分					届出不要									
法定冷凍トン					1.12									
主要付属品					据付説明書、配管断熱材 据付板									
IP コード					IPX0						IPX4			

※　APF、COP、消費電力量、運転電流、力率はナノイーXをオフにした時のものです。

※　室内ユニットの仕様は室内ユニット 1 台あたりの値です。
※　総合品番にはワイヤレスリモコンCZ-10RWP2を含みます。
※　性能・電気特性は JIS B8616 に基づいた値です。
(冷房時：室内吸込空気温度 27℃DB・19℃WB，室外吸込空気温度 35℃DB)
(暖房時(標準)：室内吸込空気温度 20℃DB・15℃WB 以下、室外吸込空気温度 7℃DB・6℃WB)
(暖房時(低温)：室内吸込空気温度 20℃DB・15℃WB 以下、室外吸込空気温度 2℃DB・1℃WB)
※　室外の外形寸法欄(　)内は、最大寸法の値です。
※　運転音(PWL：音響パワーレベル)は JIS B8616 に基づいた値です。
運転音(SPL：音圧レベル)は、室外ユニット正面 1m 高さ 1.5m、室内ユニット正面1m下方1mの値です。
急：5 速中最大(レベル 5)、強：5 速中中間(レベル 3)、弱：5 速中最小(レベル 1)のときの値です。
実際に据え付けますと、周囲の騒音や反響などにより表示値より大きくなるのが普通です。
※　工場出荷時の冷媒量で保証しています配管長は30m（シングル設置時)までです。
※　-5℃以下で冷房運転をする場合には、室外ユニットに別売品の防風板と防雪ダクト(側面・背面)を取り付けてください。
※　設置スペース、サービススペースについては外形寸法図をご確認ください。
※　室内熱負荷に対して、過大な空調機を設置すると、室内の温度や湿度の変化が頻繁となり、室内環境や建物に結露の発生などの影響をおよぼす事があります。
※　室内ユニットの下には、濡れて困るものは置かないでください。湿度がRH80%以上の場合は、露が落ちることがあります。

■ XEPHY Eco（高効率タイプ）沖縄向け

形名				壁掛形　ナノイーX搭載（シングル）《三相電源》			
総合品番				PA-P56K7HZCX			
室内・室外ユニット品番				CS-P56K7C		CU-P56H7ZC	
パネル品番				―		―	
能力	冷房定格(最小～最大)[中間,中間中温,最小中温]		kW	5.0(1.2～5.6)　[2.3、2.4、1.3]			
	暖房定格(最小～最大)[中間,最小]		kW	5.6(1.3～6.6)　[2.6、1.4]			
	最大暖房低温		kW	5.2			
冷房定格時の顕熱比			—	0.68			
COP冷房定格	COP暖房定格	COP冷暖平均	—	3.13	3.39	3.26	
APF（2006）			—	5.0　/　5.0			
APF（2015）			—	5.4　/　5.4			
外形寸法 H×W×D			mm	290×870×214		630×799(+91)×299(+64)	
製品質量			kg	10		39	
外装色（マンセル記号）				ホワイト(5.6GY8.9/0.1)		アイボリー（2.6Y7.6/1.1）	
電源				三相200V　50/60Hz			
電気特性	消費電力	冷房定格　[中間,中間中温,最小中温]	kW	1.60　[0.420、0.370、0.200]			
		暖房定格　[中間,最小]	kW	1.65　[0.450、0.265]			
		最大暖房低温	kW	2.70			
		暖房極低温	kW	―			
	運転電流(冷房定格，暖房定格)		A	冷房　4.9		暖房　5.1	
	力率(冷房定格，暖房定格)		%	冷房　94		暖房　94	
	最大運転電流		A	9.6			
	電源容量		kVA	3.33			
	始動電流		A	―			
設計圧力			MPa	高圧部　4.15　低圧部　2.55			
圧縮機	形名×個数			―		全密閉ロータリー式×1	
	電動機定格出力（極数）		kW			1.50(6P)	
	冷凍機油（種別・封入）		L			FW50S(エーテル)　0.45	
	クランクケースヒーター		kW			―	
冷媒・封入量			kg	―		R32　1.25	
送風装置	形名×個数			クロスフローファン×1		プロペラファン×1	
	定格風量　冷房		m^3/min	急 11.5 強 10 弱 8.5		43	
	定格風量　暖房		m^3/min	急 11.5 強 10 弱 8.5		43	
	機外静圧		Pa	―		―	
	電動機定格出力（極数）		kW	《DC》　0.030　(8P)		《DC》　0.060　(8P)	
保護装置			室内側	過電流、回転信号検出、ヒューズ			
			室外側	過電流(CT方式)、高圧スイッチ、圧縮機吐出温度サーミスター			
配管	冷媒配管長		m	最小　3m　最大　40m			
	高低差		m	外上30m　外下15m			
	冷媒	ガス管	mm	φ12.7（フレア）		φ12.7（フレア）	
		液管	mm	φ6.35（フレア）		φ6.35（フレア）	
	ドレン口	室内側		VP16			
		室外側		ビニールホース接続（内径φ16：現地調達） (別売品　ドレンソケット取付け時)			
運転 SW（温度設定範囲）			℃	リモコン（冷・ドライ 18～30、 暖房 16～30、 冷暖自動 17～27)			
外気運転範囲			℃	冷房　-15～50DB		暖房　-20～24DB	
ダクト接続口			mm	―		―	
外気導入口			mm	―			
エアーフィルター				パーマネントウォッシュブル			
運転音（SPL）			dB(A)	冷房　急　42	暖房　急　42	冷房　標準　46	暖房　標準　47
				強　38	強　38	静音1　44	静音1　45
				弱　33	弱　33	静音2　42	静音2　43
						静音3　40	静音3　41
運転音（PWL）			dB(A)	冷　急　58	暖　急　58	冷　標準　64	暖　標準　65
高圧ガス保安法区分				届出不要			
法定冷凍トン				1.12			
主要付属品				据付説明書、配管断熱材 据付板			
IP コード				IPX0		IPX4	

※　APF、COP、消費電力量、運転電流、力率はナノイーXをオフにした時のものです。

※　室内ユニットの仕様は室内ユニット 1 台あたりの値です。
※　総合品番にはワイヤレスリモコンCZ-10RWP2を含みます。
※　性能・電気特性は JIS B8616 に基づいた値です。
(冷房時：室内吸込空気温度 27℃DB・19℃WB，室外吸込空気温度 35℃DB)
(暖房時(標準)：室内吸込空気温度 20℃DB・15℃WB 以下、室外吸込空気温度 7℃DB・6℃WB)
(暖房時(低温)：室内吸込空気温度 20℃DB・15℃WB 以下、室外吸込空気温度 2℃DB・1℃WB)
※　室外の外形寸法欄(　)内は、最大寸法の値です。
※　運転音(PWL：音響パワーレベル)は JIS B8616 に基づいた値です。
運転音(SPL：音圧レベル)は、室外ユニット正面 1m 高さ 1.5m、室内ユニット正面1m下方1mの値です。
急：5 速中最大(レベル 5)、強：5 速中中間(レベル 3)、弱：5 速中最小(レベル 1)のときの値です。
実際に据え付けますと、周囲の騒音や反響などにより表示値より大きくなるのが普通です。
※　工場出荷時の冷媒量で保証しています配管長は30m（シングル設置時)までです。
※　-5℃以下で冷房運転をする場合には、室外ユニットに別売品の防風板と防雪ダクト(側面・背面)を取り付けてください。
※　設置スペース、サービススペースについては外形寸法図をご確認ください。
※　室内熱負荷に対して、過大な空調機を設置すると、室内の温度や湿度の変化が頻繁となり、室内環境や建物に結露の発生などの影響をおよぼす事があります。
※　室内ユニットの下には、濡れて困るものは置かないでください。湿度がRH80%以上の場合は、露が落ちることがあります。

■ XEPHY Eco（高効率タイプ）沖縄向け

形名				壁掛形　ナノイーX搭載（シングル）《三相電源》			
総合品番				PA-P63K7HZCX			
室内・室外ユニット品番				CS-P63K7C		CU-P63H7ZC	
パネル品番				—		—	
能力	冷房定格(最小～最大)[中間,中間中温,最小中温]		kW	5.6(1.3～6.3)　[2.7、2.9、1.4]			
	暖房定格(最小～最大)[中間,最小]		kW	6.3(1.4～7.5)　[2.9、1.6]			
	最大暖房低温		kW	5.7			
冷房定格時の顕熱比			—	0.83			
COP冷房定格	COP暖房定格	COP冷暖平均	—	3.68	4.23		3.96
APF（2006）			—	5.5　/　5.5			
APF（2015）			—	6.0　/　6.0			
外形寸法 H×W×D			mm	302×1120×236		630×799(+91)×299(+64)	
製品質量			kg	14		41	
外装色（マンセル記号）				ホワイト(5.6GY8.9/0.1)		アイボリー（2.6Y7.6/1.1）	
電源				三相200V　50/60Hz			
電気特性	消費電力	冷房定格　[中間,中間中温,最小中温]	kW	1.52　[0.480、0.420、0.205]			
		暖房定格　[中間,最小]	kW	1.49　[0.460、0.265]			
		最大暖房低温	kW	2.25			
		暖房極低温	kW	—			
	運転電流(冷房定格，暖房定格)		A	冷房　4.8		暖房　4.6	
	力率(冷房定格，暖房定格)		%	冷房　92		暖房　94	
	最大運転電流		A	9.8			
	電源容量		kVA	3.39			
	始動電流		A	—			
設計圧力			MPa	高圧部　4.15　低圧部　2.55			
圧縮機	形名×個数			—		全密閉ロータリー式×1	
	電動機定格出力（極数）		kW			1.50(6P)	
	冷凍機油（種別・封入）		L			FW50S(エーテル)　0.45	
	クランクケースヒーター		kW			—	
冷媒・封入量			kg	—		R32　1.40	
送風装置	形名×個数			クロスフローファン×1		プロペラファン×1	
	定格風量　冷房		m^3/min	急 20.5 強 17.5 弱 14.5		44	
	定格風量　暖房		m^3/min	急 20.5 強 17.5 弱 14.5		42	
	機外静圧		Pa	—		—	
	電動機定格出力（極数）		kW	《DC》　0.054　(8P)		《DC》　0.060　(8P)	
保護装置			室内側	過電流、回転信号検出、ヒューズ			
			室外側	過電流(CT方式)、高圧スイッチ、圧縮機吐出温度サーミスター			
配管	冷媒配管長		m	最小　3m　最大　40m			
	高低差		m	外上30m　外下15m			
	冷媒	ガス管	mm	φ12.7（フレア）		φ12.7（フレア）	
		液管	mm	φ6.35（フレア）		φ6.35（フレア）	
	ドレン口	室内側		VP16			
		室外側		ビニールホース接続（内径φ16：現地調達） (別売品　ドレンソケット取付け時)			
運転 SW（温度設定範囲）			℃	リモコン（冷・ドライ 18～30、 暖房 16～30、 冷暖自動 17～27）			
外気運転範囲			℃	冷房　-15～50DB		暖房　-20～24DB	
ダクト接続口			mm	—		—	
外気導入口			mm	—			
エアーフィルター				パーマネントウォッシュブル			
運転音（SPL）			dB(A)	冷房　急　47	暖房　急　47	冷房　標準　48	暖房　標準　49
				強　44	強　44	静音1　46	静音1　47
				弱　40	弱　40	静音2　44	静音2　45
						静音3　42	静音3　43
運転音（PWL）			dB(A)	冷　急　63	暖　急　63	冷　標準　65	暖　標準　66
高圧ガス保安法区分				届出不要			
法定冷凍トン				1.12			
主要付属品				据付説明書、配管断熱材 据付板			
IP コード				IPX0		IPX4	

※　APF、COP、消費電力量、運転電流、力率はナノイーXをオフにした時のものです。

※　室内ユニットの仕様は室内ユニット 1 台あたりの値です。
※　総合品番にはワイヤレスリモコンCZ-10RWP2を含みます。
※　性能・電気特性は JIS B8616 に基づいた値です。
(冷房時：室内吸込空気温度 27℃DB・19℃WB，室外吸込空気温度 35℃DB)
(暖房時(標準)：室内吸込空気温度 20℃DB・15℃WB 以下、室外吸込空気温度 7℃DB・6℃WB)
(暖房時(低温)：室内吸込空気温度 20℃DB・15℃WB 以下、室外吸込空気温度 2℃DB・1℃WB)
※　室外の外形寸法欄(　)内は、最大寸法の値です。
※　運転音(PWL：音響パワーレベル)は JIS B8616 に基づいた値です。
運転音(SPL：音圧レベル)は、室外ユニット正面 1m 高さ 1.5m、室内ユニット正面1m下方1mの値です。
急：5 速中最大(レベル 5)、強：5 速中中間(レベル 3)、弱：5 速中最小(レベル 1)のときの値です。
実際に据え付けますと、周囲の騒音や反響などにより表示値より大きくなるのが普通です。
※　工場出荷時の冷媒量で保証しています配管長は30m（シングル設置時)までです。
※　-5℃以下で冷房運転をする場合には、室外ユニットに別売品の防風板と防雪ダクト(側面・背面)を取り付けてください。
※　設置スペース、サービススペースについては外形寸法図をご確認ください。
※　室内熱負荷に対して、過大な空調機を設置すると、室内の温度や湿度の変化が頻繁となり、室内環境や建物に結露の発生などの影響をおよぼす事があります。
※　室内ユニットの下には、濡れて困るものは置かないでください。湿度がRH80%以上の場合は、露が落ちることがあります。

■ XEPHY Eco（高効率タイプ）沖縄向け

形名				壁掛形　ナノイーX搭載（シングル）《三相電源》			
総合品番				PA-P80K7HZCX			
室内・室外ユニット品番				CS-P80K7C		CU-P80H7ZC	
パネル品番				―		―	
能力	冷房定格(最小～最大)[中間,中間中温,最小中温]		kW	7.1(1.7～8.0)　[3.2、3.4、1.8]			
	暖房定格(最小～最大)[中間,最小]		kW	8.0(1.4～9.0)　[3.6、2.0]			
	最大暖房低温		kW	6.2			
冷房定格時の顕熱比			—	0.74			
COP冷房定格	COP暖房定格	COP冷暖平均	—	2.93	3.23	3.08	
APF（2006）			—	5.1　/　5.1			
APF（2015）			—	5.6　/　5.6			
外形寸法 H×W×D			mm	302×1120×236		630×799(+91)×299(+64)	
製品質量			kg	14		41	
外装色（マンセル記号）				ホワイト(5.6GY8.9/0.1)		アイボリー（2.6Y7.6/1.1）	
電源				三相200V　50/60Hz			
電気特性	消費電力	冷房定格　[中間,中間中温,最小中温]	kW	2.42　[0.580、0.520、0.250]			
		暖房定格　[中間,最小]	kW	2.48　[0.580、0.360]			
		最大暖房低温	kW	2.38			
		暖房極低温	kW	―			
	運転電流(冷房定格，暖房定格)		A	冷房　7.5		暖房　7.6	
	力率(冷房定格，暖房定格)		%	冷房　93		暖房　94	
	最大運転電流		A	9.8			
	電源容量		kVA	3.39			
	始動電流		A	―			
設計圧力			MPa	高圧部　4.15　低圧部　2.55			
圧縮機	形名×個数			―		全密閉ロータリー式×1	
	電動機定格出力（極数）		kW			2.00(6P)	
	冷凍機油（種別・封入）		L			FW50S(エーテル)　0.45	
	クランクケースヒーター		kW			―	
冷媒・封入量			kg	―		R32　1.40	
送風装置	形名×個数			クロスフローファン×1		プロペラファン×1	
	定格風量　冷房		m^3/min	急 20.5 強 17.5 弱 14.5		44	
	定格風量　暖房		m^3/min	急 20.5 強 17.5 弱 14.5		46	
	機外静圧		Pa	―		―	
	電動機定格出力（極数）		kW	《DC》　0.054　(8P)		《DC》　0.060　(8P)	
保護装置			室内側	過電流、回転信号検出、ヒューズ			
			室外側	過電流(CT方式)、高圧スイッチ、圧縮機吐出温度サーミスター			
配管	冷媒配管長		m	最小　3m　最大　40m			
	高低差		m	外上30m　外下15m			
	冷媒	ガス管	mm	φ15.88（フレア）		φ15.88（フレア）	
		液管	mm	φ9.52（フレア）		φ9.52（フレア）	
	ドレン口	室内側		VP16			
		室外側		ビニールホース接続（内径φ16：現地調達） (別売品　ドレンソケット取付け時)			
運転 SW（温度設定範囲）			℃	リモコン（冷・ドライ 18～30、 暖房 16～30、 冷暖自動 17～27)			
外気運転範囲			℃	冷房　-15～50DB		暖房　-20～24DB	
ダクト接続口			mm	―		―	
外気導入口			mm	―			
エアーフィルター				パーマネントウォッシュブル			
運転音（SPL）			dB(A)	冷房 急　47	暖房 急　47	冷房 標準　48	暖房 標準　52
				強　44	強　44	静音1　46	静音1　50
				弱　40	弱　40	静音2　44	静音2　48
						静音3　42	静音3　46
運転音（PWL）			dB(A)	冷　急　63	暖　急　63	冷　標準　67	暖　標準　70
高圧ガス保安法区分				届出不要			
法定冷凍トン				1.12			
主要付属品				据付説明書、配管断熱材 据付板			
IP コード				IPX0		IPX4	

※　APF、COP、消費電力量、運転電流、力率はナノイーXをオフにした時のものです。

※　室内ユニットの仕様は室内ユニット 1 台あたりの値です。
※　総合品番にはワイヤレスリモコンCZ-10RWP2を含みます。
※　性能・電気特性は JIS B8616 に基づいた値です。
(冷房時：室内吸込空気温度 27℃DB・19℃WB，室外吸込空気温度 35℃DB)
(暖房時(標準)：室内吸込空気温度 20℃DB・15℃WB 以下、室外吸込空気温度 7℃DB・6℃WB)
(暖房時(低温)：室内吸込空気温度 20℃DB・15℃WB 以下、室外吸込空気温度 2℃DB・1℃WB)
※　室外の外形寸法欄(　)内は、最大寸法の値です。
※　運転音(PWL：音響パワーレベル)は JIS B8616 に基づいた値です。
運転音(SPL：音圧レベル)は、室外ユニット正面 1m 高さ 1.5m、室内ユニット正面1m下方1mの値です。
急：5 速中最大(レベル 5)、強：5 速中中間(レベル 3)、弱：5 速中最小(レベル 1)のときの値です。
実際に据え付けますと、周囲の騒音や反響などにより表示値より大きくなるのが普通です。
※　工場出荷時の冷媒量で保証しています配管長は30m（シングル設置時)までです。
※　-5℃以下で冷房運転をする場合には、室外ユニットに別売品の防風板と防雪ダクト(側面・背面)を取り付けてください。
※　設置スペース、サービススペースについては外形寸法図をご確認ください。
※　室内熱負荷に対して、過大な空調機を設置すると、室内の温度や湿度の変化が頻繁となり、室内環境や建物に結露の発生などの影響をおよぼす事があります。
※　室内ユニットの下には、濡れて困るものは置かないでください。湿度がRH80%以上の場合は、露が落ちることがあります。

■ XEPHY Eco（高効率タイプ）沖縄向け

形名				壁掛形　ナノイーX搭載（シングル）《三相電源》								
総合品番				PA-P112K7HZCX								
室内・室外ユニット品番				CS-P112K7C					CU-P112H7ZC			
パネル品番				—					—			
能力	冷房定格(最小～最大)[中間,中間中温,最小中温]		kW	10.0(2.5～11.2)　[4.5、4.7、2.5]								
	暖房定格(最小～最大)[中間,最小]		kW	11.2(2.9～12.0)　[5.1、3.1]								
	最大暖房低温		kW	10.0								
冷房定格時の顕熱比			—	0.67								
COP冷房定格	COP暖房定格	COP冷暖平均	—	2.96		3.54			3.25			
APF（2006）			—	5.1　/　5.1								
APF（2015）			—	5.6　/　5.6								
外形寸法 H×W×D			mm	302×1120×236					996×980×370(+80)			
製品質量			kg	14					67			
外装色（マンセル記号）				ホワイト(5.6GY8.9/0.1)					アイボリー（2.6Y7.6/1.1）			
電源				三相200V　50/60Hz								
電気特性	消費電力	冷房定格　[中間,中間中温,最小中温]	kW	3.38　[0.810、0.715、0.315]								
		暖房定格　[中間,最小]	kW	3.16　[0.870、0.505]								
		最大暖房低温	kW	3.84								
		暖房極低温	kW	—								
	運転電流(冷房定格，暖房定格)		A	冷房　10.1					暖房　9.4			
	力率(冷房定格，暖房定格)		%	冷房　97					暖房　97			
	最大運転電流		A	14.8								
	電源容量		kVA	5.13								
	始動電流		A	—								
設計圧力			MPa	高圧部　4.15　低圧部　2.55								
圧縮機	形名×個数			—					全密閉ロータリー式×1			
	電動機定格出力（極数）		kW						2.50(6P)			
	冷凍機油（種別・封入）		L						FW50S(エーテル)　0.60			
	クランクケースヒーター		kW						—			
冷媒・封入量			kg	—					R32　2.10			
送風装置	形名×個数			クロスフローファン×1					プロペラファン×1			
	定格風量　冷房		m^3/min	急 22 強 18 弱 15.5					77			
	定格風量　暖房		m^3/min	急 22 強 18 弱 15.5					73			
	機外静圧		Pa	—					—			
	電動機定格出力（極数）		kW	《DC》　0.054　(8P)					《DC》　0.120　(8P)			
保護装置			室内側	過電流、回転信号検出、ヒューズ								
			室外側	過電流(CT方式)、高圧スイッチ、圧縮機吐出温度サーミスター								
配管	冷媒配管長		m	最小　5m　最大　50m								
	高低差		m	外上30m　外下15m								
	冷媒	ガス管	mm	φ15.88（フレア）					φ15.88（フレア）			
		液管	mm	φ9.52（フレア）					φ9.52（フレア）			
	ドレン口	室内側		VP16								
		室外側		VP25 (別売品　ドレンソケット取付け時)								
運転 SW（温度設定範囲）			℃	リモコン（冷・ドライ 18～30、 暖房 16～30、 冷暖自動 17～27)								
外気運転範囲			℃	冷房　-15～50DB					暖房　-20～24DB			
ダクト接続口			mm	—					—			
外気導入口			mm	—								
エアーフィルター				パーマネントウォッシュブル								
運転音（SPL）			dB(A)	冷房	急　49	暖房	急　49	冷房	標準　53	暖房	標準　53	
					強　45		強　45		静音1　51		静音1　51	
					弱　41		弱　41		静音2　49		静音2　49	
									静音3　47		静音3　47	
運転音（PWL）			dB(A)	冷	急　65	暖	急　65	冷	標準　70	暖	標準　70	
高圧ガス保安法区分				届出不要								
法定冷凍トン				1.72								
主要付属品				据付説明書、配管断熱材 据付板								
IP コード				IPX0					IPX4			

※　APF、COP、消費電力量、運転電流、力率はナノイーXをオフにした時のものです。

※　室内ユニットの仕様は室内ユニット 1 台あたりの値です。
※　総合品番にはワイヤレスリモコンCZ-10RWP2を含みます。
※　性能・電気特性は JIS B8616 に基づいた値です。
（冷房時：室内吸込空気温度 27℃DB・19℃WB，室外吸込空気温度 35℃DB）
（暖房時(標準)：室内吸込空気温度 20℃DB・15℃WB 以下、室外吸込空気温度 7℃DB・6℃WB）
（暖房時(低温)：室内吸込空気温度 20℃DB・15℃WB 以下、室外吸込空気温度 2℃DB・1℃WB）
※　室外の外形寸法欄(　)内は、最大寸法の値です。
※　運転音(PWL：音響パワーレベル)は JIS B8616 に基づいた値です。
運転音(SPL：音圧レベル)は、室外ユニット正面 1m 高さ 1.5m、室内ユニット正面1m下方1mの値です。
急：5 速中最大(レベル 5)、強：5 速中中間(レベル 3)、弱：5 速中最小(レベル 1)のときの値です。
実際に据え付けますと、周囲の騒音や反響などにより表示値より大きくなるのが普通です。
※　工場出荷時の冷媒量で保証しています配管長は30m（シングル設置時)までです。
※　-5℃以下で冷房運転をする場合には、室外ユニットに別売品の防風板と防雪ダクト(側面・背面)を取り付けてください。
※　設置スペース、サービススペースについては外形寸法図をご確認ください。
※　室内熱負荷に対して、過大な空調機を設置すると、室内の温度や湿度の変化が頻繁となり、室内環境や建物に結露の発生などの影響をおよぼす事があります。
※　室内ユニットの下には、濡れて困るものは置かないでください。湿度がRH80%以上の場合は、露が落ちることがあります。

■ XEPHY Eco（高効率タイプ）沖縄向け

形名					壁掛形　ナノイーX搭載（シングル）《単相電源》									
総合品番					PA-P40K7SHZCX									
室内・室外ユニット品番					CS-P40K7C						CU-P40H7SZC			
パネル品番					―						―			
能力	冷房定格(最小～最大)[中間,中間中温,最小中温]			kW	3.6(1.1～4.0)　[1.7、1.8、1.1]									
	暖房定格(最小～最大)[中間,最小]			kW	4.0(1.0～5.6)　[1.8、1.0]									
	最大暖房低温			kW	4.7									
冷房定格時の顕熱比				―	0.76									
COP冷房定格	COP暖房定格	COP冷暖平均		―	3.79		3.96				3.88			
APF（2006）				―	5.3　/　5.3									
APF（2015）				―	5.7　/　5.7									
外形寸法 H×W×D				mm	290×870×214						630×799(+91)×299(+64)			
製品質量				kg	9						40			
外装色（マンセル記号）					ホワイト(5.6GY8.9/0.1)						アイボリー（2.6Y7.6/1.1）			
電源					単相200V　50/60Hz									
電気特性	消費電力	冷房定格　[中間,中間中温,最小中温]		kW	0.950　[0.285、0.250、0.150]									
		暖房定格　[中間,最小]		kW	1.01　[0.325、0.190]									
		最大暖房低温		kW	2.20									
		暖房極低温		kW	―									
	運転電流(冷房定格 , 暖房定格)			A	冷房　5.1						暖房　5.4			
	力率(冷房定格 , 暖房定格)			%	冷房　93						暖房　93			
	最大運転電流			A	15.3									
	電源容量			kVA	3.06									
	始動電流			A	―									
設計圧力				MPa	高圧部　4.15　低圧部　2.55									
圧縮機	形名×個数				―						全密閉ロータリー式×1			
	電動機定格出力（極数）			kW							1.10(6P)			
	冷凍機油（種別・封入）			L							FW50S(エーテル)　0.45			
	クランクケースヒーター			kW							―			
冷媒・封入量				kg	―						R32　1.10			
送風装置	形名×個数				クロスフローファン×1						プロペラファン×1			
	定格風量　冷房			m^3/min	急 11 強 9.5 弱 7.5						41			
	定格風量　暖房			m^3/min	急 11 強 9.5 弱 7.5						41			
	機外静圧			Pa	―						―			
	電動機定格出力（極数）			kW	《DC》　0.030　(8P)						《DC》　0.060　(8P)			
保護装置				室内側	過電流、回転信号検出、ヒューズ									
				室外側	過電流(CT方式)、高圧スイッチ、圧縮機吐出温度サーミスター									
配管	冷媒配管長			m	最小　3m　最大　40m									
	高低差			m	外上30m　外下15m									
	冷媒	ガス管		mm	φ12.7（フレア）						φ12.7（フレア）			
		液管		mm	φ6.35（フレア）						φ6.35（フレア）			
	ドレン口	室内側			VP16									
		室外側			ビニールホース接続（内径φ16：現地調達） (別売品　ドレンソケット取付け時)									
運転 SW（温度設定範囲）				℃	リモコン（冷・ドライ 18～30、 暖房 16～30、 冷暖自動 17～27)									
外気運転範囲				℃	冷房　-15～50DB						暖房　-20～24DB			
ダクト接続口				mm	―						―			
外気導入口				mm	―									
エアーフィルター					パーマネントウォッシュブル									
運転音（SPL）				dB(A)	冷房	急　40	暖房	急　40	冷房	標準　45	暖房	標準　46		
						強　36		強　36		静音1　43		静音1　44		
						弱　31		弱　31		静音2　41		静音2　42		
										静音3　39		静音3　40		
運転音（PWL）				dB(A)	冷	急　56	暖	急　56	冷	標準　63	暖	標準　64		
高圧ガス保安法区分					届出不要									
法定冷凍トン					1.05									
主要付属品					据付説明書、配管断熱材 据付板									
IP コード					IPX0						IPX4			

※　APF、COP、消費電力量、運転電流、力率はナノイーXをオフにした時のものです。

※　室内ユニットの仕様は室内ユニット 1 台あたりの値です。
※　総合品番にはワイヤレスリモコンCZ-10RWP2を含みます。
※　性能・電気特性は JIS B8616 に基づいた値です。
(冷房時：室内吸込空気温度 27℃DB・19℃WB，室外吸込空気温度 35℃DB)
(暖房時(標準)：室内吸込空気温度 20℃DB・15℃WB 以下、室外吸込空気温度 7℃DB・6℃WB)
(暖房時(低温)：室内吸込空気温度 20℃DB・15℃WB 以下、室外吸込空気温度 2℃DB・1℃WB)
※　室外の外形寸法欄(　)内は、最大寸法の値です。
※　運転音(PWL：音響パワーレベル)は JIS B8616 に基づいた値です。
運転音(SPL：音圧レベル)は、室外ユニット正面 1m 高さ 1.5m、室内ユニット正面1m下方1mの値です。
急：5 速中最大(レベル 5)、強：5 速中中間(レベル 3)、弱：5 速中最小(レベル 1)のときの値です。
実際に据え付けますと、周囲の騒音や反響などにより表示値より大きくなるのが普通です。
※　工場出荷時の冷媒量で保証しています配管長は30m（シングル設置時)までです。
※　-5℃以下で冷房運転をする場合には、室外ユニットに別売品の防風板と防雪ダクト(側面・背面)を取り付けてください。
※　設置スペース、サービススペースについては外形寸法図をご確認ください。
※　室内熱負荷に対して、過大な空調機を設置すると、室内の温度や湿度の変化が頻繁となり、室内環境や建物に結露の発生などの影響をおよぼす事があります。
※　室内ユニットの下には、濡れて困るものは置かないでください。湿度がRH80%以上の場合は、露が落ちることがあります。

■ XEPHY Eco（高効率タイプ）沖縄向け

形名					壁掛形　ナノイーX搭載（シングル）《単相電源》									
総合品番					PA-P45K7SHZCX									
室内・室外ユニット品番					CS-P45K7C					CU-P45H7SZC				
パネル品番					―					―				
能力	冷房定格(最小～最大)[中間,中間中温,最小中温]			kW	4.0(1.1～4.5)　[1.8、1.9、1.1]									
	暖房定格(最小～最大)[中間,最小]			kW	4.5(1.2～6.0)　[2.1、1.2]									
	最大暖房低温			kW	4.9									
冷房定格時の顕熱比				—	0.73									
COP冷房定格	COP暖房定格	COP冷暖平均		—	3.51		3.54			3.53				
APF（2006）				—	5.3　/　5.3									
APF（2015）				—	5.7　/　5.7									
外形寸法 H×W×D				mm	290×870×214					630×799(+91)×299(+64)				
製品質量				kg	9					40				
外装色（マンセル記号）					ホワイト(5.6GY8.9/0.1)					アイボリー（2.6Y7.6/1.1）				
電源					単相200V　50/60Hz									
電気特性	消費電力	冷房定格　[中間,中間中温,最小中温]		kW	1.14　[0.305、0.260、0.155]									
		暖房定格　[中間,最小]		kW	1.27　[0.350、0.235]									
		最大暖房低温		kW	2.30									
		暖房極低温		kW	―									
	運転電流(冷房定格，暖房定格)			A	冷房　6.1					暖房　6.8				
	力率(冷房定格，暖房定格)			%	冷房　93					暖房　93				
	最大運転電流			A	15.8									
	電源容量			kVA	3.16									
	始動電流			A	―									
設計圧力				MPa	高圧部　4.15　低圧部　2.55									
圧縮機	形名×個数				―					全密閉ロータリー式×1				
	電動機定格出力（極数）			kW						1.10(6P)				
	冷凍機油（種別・封入）			L						FW50S(エーテル)　0.45				
	クランクケースヒーター			kW						―				
冷媒・封入量				kg	―					R32　1.10				
送風装置	形名×個数				クロスフローファン×1					プロペラファン×1				
	定格風量　冷房			m^3/min	急 11 強 9.5 弱 7.5					41				
	定格風量　暖房			m^3/min	急 11 強 9.5 弱 7.5					41				
	機外静圧			Pa	―					―				
	電動機定格出力（極数）			kW	《DC》　0.030　(8P)					《DC》　0.060　(8P)				
保護装置				室内側	過電流、回転信号検出、ヒューズ									
				室外側	過電流(CT方式)、高圧スイッチ、圧縮機吐出温度サーミスター									
配管	冷媒配管長			m	最小　3m　最大　40m									
	高低差			m	外上30m　外下15m									
	冷媒	ガス管		mm	φ12.7（フレア）					φ12.7（フレア）				
		液管		mm	φ6.35（フレア）					φ6.35（フレア）				
	ドレン口	室内側			VP16									
		室外側			ビニールホース接続（内径φ16：現地調達） (別売品　ドレンソケット取付け時)									
運転 SW（温度設定範囲）				℃	リモコン（冷・ドライ 18～30、 暖房 16～30、 冷暖自動 17～27）									
外気運転範囲				℃	冷房　-15～50DB					暖房　-20～24DB				
ダクト接続口				mm	―					―				
外気導入口				mm	―									
エアーフィルター					パーマネントウォッシュブル									
運転音（SPL）				dB(A)	冷房	急　40	暖房	急　40	冷房	標準　45	暖房	標準　46		
						強　36		強　36		静音1　43		静音1　44		
						弱　31		弱　31		静音2　41		静音2　42		
										静音3　39		静音3　40		
運転音（PWL）				dB(A)	冷	急　56	暖	急　56	冷	標準　63	暖	標準　64		
高圧ガス保安法区分					届出不要									
法定冷凍トン					1.05									
主要付属品					据付説明書、配管断熱材 据付板									
IP コード					IPX0					IPX4				

※　APF、COP、消費電力量、運転電流、力率はナノイーXをオフにした時のものです。

※　室内ユニットの仕様は室内ユニット 1 台あたりの値です。
※　総合品番にはワイヤレスリモコンCZ-10RWP2を含みます。
※　性能・電気特性は JIS B8616 に基づいた値です。
(冷房時：室内吸込空気温度 27℃DB・19℃WB，室外吸込空気温度 35℃DB)
(暖房時(標準)：室内吸込空気温度 20℃DB・15℃WB 以下、室外吸込空気温度 7℃DB・6℃WB)
(暖房時(低温)：室内吸込空気温度 20℃DB・15℃WB 以下、室外吸込空気温度 2℃DB・1℃WB)
※　室外の外形寸法欄(　)内は、最大寸法の値です。
※　運転音(PWL：音響パワーレベル)は JIS B8616 に基づいた値です。
運転音(SPL：音圧レベル)は、室外ユニット正面 1m 高さ 1.5m、室内ユニット正面1m下方1mの値です。
急：5 速中最大(レベル 5)、強：5 速中中間(レベル 3)、弱：5 速中最小(レベル 1)のときの値です。
実際に据え付けますと、周囲の騒音や反響などにより表示値より大きくなるのが普通です。
※　工場出荷時の冷媒量で保証しています配管長は30m（シングル設置時)までです。
※　-5℃以下で冷房運転をする場合には、室外ユニットに別売品の防風板と防雪ダクト(側面・背面)を取り付けてください。
※　設置スペース、サービススペースについては外形寸法図をご確認ください。
※　室内熱負荷に対して、過大な空調機を設置すると、室内の温度や湿度の変化が頻繁となり、室内環境や建物に結露の発生などの影響をおよぼす事があります。
※　室内ユニットの下には、濡れて困るものは置かないでください。湿度がRH80%以上の場合は、露が落ちることがあります。

■ XEPHY Eco（高効率タイプ）沖縄向け

形名				壁掛形　ナノイーX搭載（シングル）《単相電源》			
総合品番				PA-P50K7SHZCX			
室内・室外ユニット品番				CS-P50K7C		CU-P50H7SZC	
パネル品番				―		―	
能力	冷房定格(最小～最大)[中間,中間中温,最小中温]		kW	4.5(1.1～5.0)　[2.1、2.2、1.2]			
	暖房定格(最小～最大)[中間,最小]		kW	5.0(1.2～6.3)　[2.3、1.3]			
	最大暖房低温		kW	5.0			
冷房定格時の顕熱比			—	0.70			
COP冷房定格	COP暖房定格	COP冷暖平均	—	3.52	3.52	3.52	
APF（2006）			—	5.1　/　5.1			
APF（2015）			—	5.5　/　5.5			
外形寸法 H×W×D			mm	290×870×214		630×799(+91)×299(+64)	
製品質量			kg	10		40	
外装色（マンセル記号）				ホワイト(5.6GY8.9/0.1)		アイボリー（2.6Y7.6/1.1）	
電源				単相200V　50/60Hz			
電気特性	消費電力	冷房定格　[中間,中間中温,最小中温]	kW	1.28　[0.380、0.330、0.190]			
		暖房定格　[中間,最小]	kW	1.42　[0.390、0.240]			
		最大暖房低温	kW	2.48			
		暖房極低温	kW	―			
	運転電流(冷房定格，暖房定格)		A	冷房　6.9		暖房　7.6	
	力率(冷房定格，暖房定格)		%	冷房　93		暖房　93	
	最大運転電流		A	16.3			
	電源容量		kVA	3.26			
	始動電流		A	―			
設計圧力			MPa	高圧部　4.15　低圧部　2.55			
圧縮機	形名×個数			―		全密閉ロータリー式×1	
	電動機定格出力（極数）		kW			1.20(6P)	
	冷凍機油（種別・封入）		L			FW50S(エーテル)　0.45	
	クランクケースヒーター		kW			―	
冷媒・封入量			kg	―		R32　1.25	
送風装置	形名×個数			クロスフローファン×1		プロペラファン×1	
	定格風量　冷房		m^3/min	急 11.5 強 10 弱 8.5		43	
	定格風量　暖房		m^3/min	急 11.5 強 10 弱 8.5		43	
	機外静圧		Pa	―		―	
	電動機定格出力（極数）		kW	《DC》　0.030　(8P)		《DC》　0.060　(8P)	
保護装置			室内側	過電流、回転信号検出、ヒューズ			
			室外側	過電流(CT方式)、高圧スイッチ、圧縮機吐出温度サーミスター			
配管	冷媒配管長		m	最小　3m　最大　40m			
	高低差		m	外上30m　外下15m			
	冷媒	ガス管	mm	φ12.7（フレア）		φ12.7（フレア）	
		液管	mm	φ6.35（フレア）		φ6.35（フレア）	
	ドレン口	室内側		VP16			
		室外側		ビニールホース接続（内径φ16：現地調達） (別売品　ドレンソケット取付け時)			
運転 SW（温度設定範囲）			℃	リモコン（冷・ドライ 18～30、 暖房 16～30、 冷暖自動 17～27）			
外気運転範囲			℃	冷房　-15～50DB		暖房　-20～24DB	
ダクト接続口			mm	―		―	
外気導入口			mm	―			
エアーフィルター				パーマネントウォッシュブル			
運転音（SPL）			dB(A)	冷房 急　42	暖房 急　42	冷房 標準　46	暖房 標準　47
				強　38	強　38	静音1　44	静音1　45
				弱　33	弱　33	静音2　42	静音2　43
						静音3　40	静音3　41
運転音（PWL）			dB(A)	冷　急　58	暖　急　58	冷　標準　64	暖　標準　65
高圧ガス保安法区分				届出不要			
法定冷凍トン				1.12			
主要付属品				据付説明書、配管断熱材 据付板			
IP コード				IPX0		IPX4	

※　APF、COP、消費電力量、運転電流、力率はナノイーXをオフにした時のものです。

※　室内ユニットの仕様は室内ユニット 1 台あたりの値です。
※　総合品番にはワイヤレスリモコンCZ-10RWP2を含みます。
※　性能・電気特性は JIS B8616 に基づいた値です。
(冷房時：室内吸込空気温度 27℃DB・19℃WB，室外吸込空気温度 35℃DB)
(暖房時(標準)：室内吸込空気温度 20℃DB・15℃WB 以下、室外吸込空気温度 7℃DB・6℃WB)
(暖房時(低温)：室内吸込空気温度 20℃DB・15℃WB 以下、室外吸込空気温度 2℃DB・1℃WB)
※　室外の外形寸法欄(　)内は、最大寸法の値です。
※　運転音(PWL：音響パワーレベル)は JIS B8616 に基づいた値です。
運転音(SPL：音圧レベル)は、室外ユニット正面 1m 高さ 1.5m、室内ユニット正面1m下方1mの値です。
急：5 速中最大(レベル 5)、強：5 速中中間(レベル 3)、弱：5 速中最小(レベル 1)のときの値です。
実際に据え付けますと、周囲の騒音や反響などにより表示値より大きくなるのが普通です。
※　工場出荷時の冷媒量で保証しています配管長は30m（シングル設置時)までです。
※　-5℃以下で冷房運転をする場合には、室外ユニットに別売品の防風板と防雪ダクト(側面・背面)を取り付けてください。
※　設置スペース、サービススペースについては外形寸法図をご確認ください。
※　室内熱負荷に対して、過大な空調機を設置すると、室内の温度や湿度の変化が頻繁となり、室内環境や建物に結露の発生などの影響をおよぼす事があります。
※　室内ユニットの下には、濡れて困るものは置かないでください。湿度がRH80%以上の場合は、露が落ちることがあります。

■ XEPHY Eco（高効率タイプ）沖縄向け

形名				壁掛形　ナノイーX搭載（シングル）《単相電源》			
総合品番				PA-P56K7SHZCX			
室内・室外ユニット品番				CS-P56K7C		CU-P56H7SZC	
パネル品番				―		―	
能力	冷房定格(最小～最大)[中間,中間中温,最小中温]		kW	5.0(1.2～5.6)　[2.3、2.4、1.3]			
	暖房定格(最小～最大)[中間,最小]		kW	5.6(1.3～6.6)　[2.6、1.4]			
	最大暖房低温		kW	5.2			
冷房定格時の顕熱比			—	0.68			
COP冷房定格	COP暖房定格	COP冷暖平均	—	3.13	3.39	3.26	
APF（2006）			—	5.0　/　5.0			
APF（2015）			—	5.4　/　5.4			
外形寸法 H×W×D			mm	290×870×214		630×799(+91)×299(+64)	
製品質量			kg	10		40	
外装色（マンセル記号）				ホワイト(5.6GY8.9/0.1)		アイボリー（2.6Y7.6/1.1）	
電源				単相200V　50/60Hz			
電気特性	消費電力	冷房定格　[中間,中間中温,最小中温]	kW	1.60　[0.420、0.370、0.200]			
		暖房定格　[中間,最小]	kW	1.65　[0.450、0.265]			
		最大暖房低温	kW	2.70			
		暖房極低温	kW	―			
	運転電流(冷房定格，暖房定格)		A	冷房　8.7		暖房　8.9	
	力率(冷房定格，暖房定格)		%	冷房　92		暖房　93	
	最大運転電流		A	16.8			
	電源容量		kVA	3.36			
	始動電流		A	―			
設計圧力			MPa	高圧部　4.15　低圧部　2.55			
圧縮機	形名×個数			―		全密閉ロータリー式×1	
	電動機定格出力（極数）		kW			1.50(6P)	
	冷凍機油（種別・封入）		L			FW50S(エーテル)　0.45	
	クランクケースヒーター		kW			―	
冷媒・封入量			kg	―		R32　1.25	
送風装置	形名×個数			クロスフローファン×1		プロペラファン×1	
	定格風量　冷房		m^3/min	急 11.5 強 10 弱 8.5		43	
	定格風量　暖房		m^3/min	急 11.5 強 10 弱 8.5		43	
	機外静圧		Pa	―		―	
	電動機定格出力（極数）		kW	《DC》　0.030　(8P)		《DC》　0.060　(8P)	
保護装置			室内側	過電流、回転信号検出、ヒューズ			
			室外側	過電流(CT方式)、高圧スイッチ、圧縮機吐出温度サーミスター			
配管	冷媒配管長		m	最小　3m　最大　40m			
	高低差		m	外上30m　外下15m			
	冷媒	ガス管	mm	φ12.7（フレア）		φ12.7（フレア）	
		液管	mm	φ6.35（フレア）		φ6.35（フレア）	
	ドレン口	室内側		VP16			
		室外側		ビニールホース接続（内径φ16：現地調達） (別売品　ドレンソケット取付け時)			
運転 SW（温度設定範囲）			℃	リモコン（冷・ドライ 18～30、 暖房 16～30、 冷暖自動 17～27）			
外気運転範囲			℃	冷房　-15～50DB		暖房　-20～24DB	
ダクト接続口			mm	―		―	
外気導入口			mm	―			
エアーフィルター				パーマネントウォッシュブル			
運転音（SPL）			dB(A)	冷房 急　42	暖房 急　42	冷房 標準　46	暖房 標準　47
				強　38	強　38	静音1　44	静音1　45
				弱　33	弱　33	静音2　42	静音2　43
						静音3　40	静音3　41
運転音（PWL）			dB(A)	冷 急　58	暖 急　58	冷 標準　64	暖 標準　65
高圧ガス保安法区分				届出不要			
法定冷凍トン				1.12			
主要付属品				据付説明書、配管断熱材 据付板			
IP コード				IPX0		IPX4	

※　APF、COP、消費電力量、運転電流、力率はナノイーXをオフにした時のものです。

※　室内ユニットの仕様は室内ユニット 1 台あたりの値です。
※　総合品番にはワイヤレスリモコンCZ-10RWP2を含みます。
※　性能・電気特性は JIS B8616 に基づいた値です。
(冷房時：室内吸込空気温度 27℃DB・19℃WB，室外吸込空気温度 35℃DB)
(暖房時(標準)：室内吸込空気温度 20℃DB・15℃WB 以下、室外吸込空気温度 7℃DB・6℃WB)
(暖房時(低温)：室内吸込空気温度 20℃DB・15℃WB 以下、室外吸込空気温度 2℃DB・1℃WB)
※　室外の外形寸法欄(　)内は、最大寸法の値です。
※　運転音(PWL：音響パワーレベル)は JIS B8616 に基づいた値です。
運転音(SPL：音圧レベル)は、室外ユニット正面 1m 高さ 1.5m、室内ユニット正面1m下方1mの値です。
急：5 速中最大(レベル 5)、強：5 速中中間(レベル 3)、弱：5 速中最小(レベル 1)のときの値です。
実際に据え付けますと、周囲の騒音や反響などにより表示値より大きくなるのが普通です。
※　工場出荷時の冷媒量で保証しています配管長は30m（シングル設置時)までです。
※　-5℃以下で冷房運転をする場合には、室外ユニットに別売品の防風板と防雪ダクト(側面・背面)を取り付けてください。
※　設置スペース、サービススペースについては外形寸法図をご確認ください。
※　室内熱負荷に対して、過大な空調機を設置すると、室内の温度や湿度の変化が頻繁となり、室内環境や建物に結露の発生などの影響をおよぼす事があります。
※　室内ユニットの下には、濡れて困るものは置かないでください。湿度がRH80%以上の場合は、露が落ちることがあります。

■ XEPHY Eco（高効率タイプ）沖縄向け

形名				壁掛形　ナノイーX搭載（シングル）《単相電源》			
総合品番				PA-P63K7SHZCX			
室内・室外ユニット品番				CS-P63K7C		CU-P63H7SZC	
パネル品番				―		―	
能力	冷房定格(最小～最大)[中間,中間中温,最小中温]		kW	5.6(1.3～6.3)　[2.7、2.9、1.4]			
	暖房定格(最小～最大)[中間,最小]		kW	6.3(1.4～7.5)　[2.9、1.6]			
	最大暖房低温		kW	5.7			
冷房定格時の顕熱比			—	0.83			
COP冷房定格	COP暖房定格	COP冷暖平均	—	3.68	4.23	3.96	
APF（2006）			—	5.5　/　5.5			
APF（2015）			—	6.0　/　6.0			
外形寸法 H×W×D			mm	302×1120×236		630×799(+91)×299(+64)	
製品質量			kg	14		42	
外装色（マンセル記号）				ホワイト(5.6GY8.9/0.1)		アイボリー（2.6Y7.6/1.1）	
電源				単相200V　50/60Hz			
電気特性	消費電力	冷房定格　[中間,中間中温,最小中温]	kW	1.52　[0.480、0.420、0.205]			
		暖房定格　[中間,最小]	kW	1.49　[0.460、0.265]			
		最大暖房低温	kW	2.25			
		暖房極低温	kW	―			
	運転電流(冷房定格，暖房定格)		A	冷房　8.3		暖房　8.1	
	力率(冷房定格，暖房定格)		%	冷房　92		暖房　92	
	最大運転電流		A	17.2			
	電源容量		kVA	3.44			
	始動電流		A	―			
設計圧力			MPa	高圧部　4.15　低圧部　2.55			
圧縮機	形名×個数			―		全密閉ロータリー式×1	
	電動機定格出力（極数）		kW			1.50(6P)	
	冷凍機油（種別・封入）		L			FW50S(エーテル)　0.45	
	クランクケースヒーター		kW			―	
冷媒・封入量			kg	―		R32　1.40	
送風装置	形名×個数			クロスフローファン×1		プロペラファン×1	
	定格風量　冷房		m^3/min	急 20.5 強 17.5 弱 14.5		44	
	定格風量　暖房		m^3/min	急 20.5 強 17.5 弱 14.5		42	
	機外静圧		Pa	―		―	
	電動機定格出力（極数）		kW	《DC》　0.054　(8P)		《DC》　0.060　(8P)	
保護装置			室内側	過電流、回転信号検出、ヒューズ			
			室外側	過電流(CT方式)、高圧スイッチ、圧縮機吐出温度サーミスター			
配管	冷媒配管長		m	最小　3m　最大　40m			
	高低差		m	外上30m　外下15m			
	冷媒	ガス管	mm	φ12.7（フレア）		φ12.7（フレア）	
		液管	mm	φ6.35（フレア）		φ6.35（フレア）	
	ドレン口	室内側		VP16			
		室外側		ビニールホース接続（内径φ16：現地調達） (別売品　ドレンソケット取付け時)			
運転 SW（温度設定範囲）			℃	リモコン（冷・ドライ 18～30、 暖房 16～30、 冷暖自動 17～27)			
外気運転範囲			℃	冷房　-15～50DB		暖房　-20～24DB	
ダクト接続口			mm	―		―	
外気導入口			mm	―			
エアーフィルター				パーマネントウォッシュブル			
運転音（SPL）			dB(A)	冷房 急　47	暖房 急　47	冷房 標準　48	暖房 標準　49
				強　44	強　44	静音1　46	静音1　47
				弱　40	弱　40	静音2　44	静音2　45
						静音3　42	静音3　43
運転音（PWL）			dB(A)	冷　急　63	暖　急　63	冷　標準　65	暖　標準　66
高圧ガス保安法区分				届出不要			
法定冷凍トン				1.12			
主要付属品				据付説明書、配管断熱材 据付板			
IP コード				IPX0		IPX4	

※　APF、COP、消費電力量、運転電流、力率はナノイーXをオフにした時のものです。

※　室内ユニットの仕様は室内ユニット 1 台あたりの値です。
※　総合品番にはワイヤレスリモコンCZ-10RWP2を含みます。
※　性能・電気特性は JIS B8616 に基づいた値です。
(冷房時：室内吸込空気温度 27℃DB・19℃WB，室外吸込空気温度 35℃DB)
(暖房時(標準)：室内吸込空気温度 20℃DB・15℃WB 以下、室外吸込空気温度 7℃DB・6℃WB)
(暖房時(低温)：室内吸込空気温度 20℃DB・15℃WB 以下、室外吸込空気温度 2℃DB・1℃WB)
※　室外の外形寸法欄(　)内は、最大寸法の値です。
※　運転音(PWL：音響パワーレベル)は JIS B8616 に基づいた値です。
運転音(SPL：音圧レベル)は、室外ユニット正面 1m 高さ 1.5m、室内ユニット正面1m下方1mの値です。
急：5 速中最大(レベル 5)、強：5 速中中間(レベル 3)、弱：5 速中最小(レベル 1)のときの値です。
実際に据え付けますと、周囲の騒音や反響などにより表示値より大きくなるのが普通です。
※　工場出荷時の冷媒量で保証しています配管長は30m（シングル設置時)までです。
※　-5℃以下で冷房運転をする場合には、室外ユニットに別売品の防風板と防雪ダクト(側面・背面)を取り付けてください。
※　設置スペース、サービススペースについては外形寸法図をご確認ください。
※　室内熱負荷に対して、過大な空調機を設置すると、室内の温度や湿度の変化が頻繁となり、室内環境や建物に結露の発生などの影響をおよぼす事があります。
※　室内ユニットの下には、濡れて困るものは置かないでください。湿度がRH80%以上の場合は、露が落ちることがあります。

■ XEPHY Eco（高効率タイプ）沖縄向け

形名				壁掛形　ナノイーX搭載（シングル）《単相電源》			
総合品番				PA-P80K7SHZCX			
室内・室外ユニット品番				CS-P80K7C		CU-P80H7SZC	
パネル品番				―		―	
能力	冷房定格(最小～最大)[中間,中間中温,最小中温]		kW	7.1(1.7～8.0)　[3.2、3.4、1.8]			
	暖房定格(最小～最大)[中間,最小]		kW	8.0(1.4～9.0)　[3.6、2.0]			
	最大暖房低温		kW	6.2			
冷房定格時の顕熱比			—	0.74			
COP冷房定格	COP暖房定格	COP冷暖平均	—	2.93	3.23	3.08	
APF（2006）			—	5.1　/　5.1			
APF（2015）			—	5.6　/　5.6			
外形寸法 H×W×D			mm	302×1120×236		630×799(+91)×299(+64)	
製品質量			kg	14		42	
外装色（マンセル記号）				ホワイト(5.6GY8.9/0.1)		アイボリー（2.6Y7.6/1.1）	
電源				単相200V　50/60Hz			
電気特性	消費電力	冷房定格　[中間,中間中温,最小中温]	kW	2.42　[0.580、0.520、0.250]			
		暖房定格　[中間,最小]	kW	2.48　[0.580、0.360]			
		最大暖房低温	kW	2.38			
		暖房極低温	kW	―			
	運転電流(冷房定格，暖房定格)		A	冷房　13.2		暖房　13.5	
	力率(冷房定格，暖房定格)		%	冷房　92		暖房　92	
	最大運転電流		A	17.2			
	電源容量		kVA	3.44			
	始動電流		A	―			
設計圧力			MPa	高圧部　4.15　低圧部　2.55			
圧縮機	形名×個数			―		全密閉ロータリー式×1	
	電動機定格出力（極数）		kW			2.00(6P)	
	冷凍機油（種別・封入）		L			FW50S(エーテル)　0.45	
	クランクケースヒーター		kW			―	
冷媒・封入量			kg	―		R32　1.40	
送風装置	形名×個数			クロスフローファン×1		プロペラファン×1	
	定格風量　冷房		m^3/min	急 20.5 強 17.5 弱 14.5		44	
	定格風量　暖房		m^3/min	急 20.5 強 17.5 弱 14.5		46	
	機外静圧		Pa	―		―	
	電動機定格出力（極数）		kW	《DC》　0.054　(8P)		《DC》　0.060　(8P)	
保護装置			室内側	過電流、回転信号検出、ヒューズ			
			室外側	過電流(CT方式)、高圧スイッチ、圧縮機吐出温度サーミスター			
配管	冷媒配管長		m	最小　3m　最大　40m			
	高低差		m	外上30m　外下15m			
	冷媒	ガス管	mm	φ15.88（フレア）		φ15.88（フレア）	
		液管	mm	φ9.52（フレア）		φ9.52（フレア）	
	ドレン口	室内側		VP16			
		室外側		ビニールホース接続（内径φ16：現地調達） (別売品　ドレンソケット取付け時)			
運転 SW（温度設定範囲）			℃	リモコン（冷・ドライ 18～30、 暖房 16～30、 冷暖自動 17～27)			
外気運転範囲			℃	冷房　-15～50DB		暖房　-20～24DB	
ダクト接続口			mm	―		―	
外気導入口			mm	―			
エアーフィルター				パーマネントウォッシュブル			
運転音（SPL）			dB(A)	冷房 急　47	暖房 急　47	冷房 標準　48	暖房 標準　52
				強　44	強　44	静音1　46	静音1　50
				弱　40	弱　40	静音2　44	静音2　48
						静音3　42	静音3　46
運転音（PWL）			dB(A)	冷 急　63	暖 急　63	冷 標準　67	暖 標準　70
高圧ガス保安法区分				届出不要			
法定冷凍トン				1.12			
主要付属品				据付説明書、配管断熱材 据付板			
IP コード				IPX0		IPX4	

※　APF、COP、消費電力量、運転電流、力率はナノイーXをオフにした時のものです。

※　室内ユニットの仕様は室内ユニット 1 台あたりの値です。
※　総合品番にはワイヤレスリモコンCZ-10RWP2を含みます。
※　性能・電気特性は JIS B8616 に基づいた値です。
(冷房時：室内吸込空気温度 27℃DB・19℃WB，室外吸込空気温度 35℃DB)
(暖房時(標準)：室内吸込空気温度 20℃DB・15℃WB 以下、室外吸込空気温度 7℃DB・6℃WB)
(暖房時(低温)：室内吸込空気温度 20℃DB・15℃WB 以下、室外吸込空気温度 2℃DB・1℃WB)
※　室外の外形寸法欄(　)内は、最大寸法の値です。
※　運転音(PWL：音響パワーレベル)は JIS B8616 に基づいた値です。
運転音(SPL：音圧レベル)は、室外ユニット正面 1m 高さ 1.5m、室内ユニット正面1m下方1mの値です。
急：5 速中最大(レベル 5)、強：5 速中中間(レベル 3)、弱：5 速中最小(レベル 1)のときの値です。
実際に据え付けますと、周囲の騒音や反響などにより表示値より大きくなるのが普通です。
※　工場出荷時の冷媒量で保証しています配管長は30m（シングル設置時)までです。
※　-5℃以下で冷房運転をする場合には、室外ユニットに別売品の防風板と防雪ダクト(側面・背面)を取り付けてください。
※　設置スペース、サービススペースについては外形寸法図をご確認ください。
※　室内熱負荷に対して、過大な空調機を設置すると、室内の温度や湿度の変化が頻繁となり、室内環境や建物に結露の発生などの影響をおよぼす事があります。
※　室内ユニットの下には、濡れて困るものは置かないでください。湿度がRH80%以上の場合は、露が落ちることがあります。

■ XEPHY Eco（高効率タイプ）沖縄向け

形名					壁掛形　ナノイーX搭載（ツイン）《三相電源》								
総合品番					PA-P112K7HDZCX								
室内・室外ユニット品番					CS-P56K7C×2					CU-P112H7ZC			
パネル品番					―					―			
能力	冷房定格(最小～最大)[中間,中間中温,最小中温]			kW	10.0(2.5～11.2)　[4.5、4.7、2.5]								
	暖房定格(最小～最大)[中間,最小]			kW	11.2(2.9～12.0)　[5.1、3.1]								
	最大暖房低温			kW	10.0								
冷房定格時の顕熱比				—	0.68								
COP冷房定格	COP暖房定格	COP冷暖平均		—	2.96		3.54			3.25			
APF（2006）				—	5.1　/　5.1								
APF（2015）				—	5.6　/　5.6								
外形寸法 H×W×D				mm	290×870×214					996×980×370(+80)			
製品質量				kg	10					67			
外装色（マンセル記号）					ホワイト(5.6GY8.9/0.1)					アイボリー（2.6Y7.6/1.1）			
電源					三相200V　50/60Hz								
電気特性	消費電力	冷房定格　[中間,中間中温,最小中温]		kW	3.38　[0.810、0.715、0.315]								
		暖房定格　[中間,最小]		kW	3.16　[0.870、0.505]								
		最大暖房低温		kW	3.84								
		暖房極低温		kW	―								
	運転電流(冷房定格，暖房定格)			A	冷房　10.1					暖房　9.4			
	力率(冷房定格，暖房定格)			%	冷房　97					暖房　97			
	最大運転電流			A	14.8								
	電源容量			kVA	5.13								
	始動電流			A	―								
設計圧力				MPa	高圧部　4.15　低圧部　2.55								
圧縮機	形名×個数				―					全密閉ロータリー式×1			
	電動機定格出力（極数）			kW						2.50(6P)			
	冷凍機油（種別・封入）			L						FW50S(エーテル)　0.60			
	クランクケースヒーター			kW						―			
冷媒・封入量				kg	―					R32　2.10			
送風装置	形名×個数				クロスフローファン×1					プロペラファン×1			
	定格風量　冷房			m^3/min	急 11.5 強 10 弱 8.5					77			
	定格風量　暖房			m^3/min	急 11.5 強 10 弱 8.5					73			
	機外静圧			Pa	―					―			
	電動機定格出力（極数）			kW	《DC》　0.030　(8P)					《DC》　0.120　(8P)			
保護装置				室内側	過電流、回転信号検出、ヒューズ								
				室外側	過電流(CT方式)、高圧スイッチ、圧縮機吐出温度サーミスター								
配管	冷媒配管長			m	最小　5m　最大　50m								
	高低差			m	外上30m　外下15m								
	冷媒	ガス管		mm	φ12.7（フレア）					φ15.88（フレア）			
		液管		mm	φ6.35（フレア）					φ9.52（フレア）			
	ドレン口	室内側			VP16								
		室外側			VP25 (別売品　ドレンソケット取付け時)								
運転 SW（温度設定範囲）				℃	リモコン（冷・ドライ 18～30、 暖房 16～30、 冷暖自動 17～27)								
外気運転範囲				℃	冷房　-15～50DB					暖房　-20～24DB			
ダクト接続口				mm	―					―			
外気導入口				mm	―								
エアーフィルター					パーマネントウォッシュブル								
運転音（SPL）				dB(A)	冷房	急　42	暖房	急　42	冷房	標準　53	暖房	標準　53	
						強　38		強　38		静音1　51		静音1　51	
						弱　33		弱　33		静音2　49		静音2　49	
										静音3　47		静音3　47	
運転音（PWL）				dB(A)	冷	急　58	暖	急　58	冷	標準　70	暖	標準　70	
高圧ガス保安法区分					届出不要								
法定冷凍トン					1.72								
主要付属品					据付説明書、配管断熱材 据付板								
IP コード					IPX0					IPX4			

※　APF、COP、消費電力量、運転電流、力率はナノイーXをオフにした時のものです。

※　室内ユニットの仕様は室内ユニット 1 台あたりの値です。
※　総合品番にはワイヤレスリモコンCZ-10RWP2を含みます。
※　性能・電気特性は JIS B8616 に基づいた値です。
（冷房時：室内吸込空気温度 27℃DB・19℃WB，室外吸込空気温度 35℃DB）
（暖房時(標準)：室内吸込空気温度 20℃DB・15℃WB 以下、室外吸込空気温度 7℃DB・6℃WB）
（暖房時(低温)：室内吸込空気温度 20℃DB・15℃WB 以下、室外吸込空気温度 2℃DB・1℃WB）
※　室外の外形寸法欄(　)内は、最大寸法の値です。
※　運転音(PWL：音響パワーレベル)は JIS B8616 に基づいた値です。
運転音(SPL：音圧レベル)は、室外ユニット正面 1m 高さ 1.5m、室内ユニット正面1m下方1mの値です。
急：5 速中最大(レベル 5)、強：5 速中中間(レベル 3)、弱：5 速中最小(レベル 1)のときの値です。
実際に据え付けますと、周囲の騒音や反響などにより表示値より大きくなるのが普通です。
※　工場出荷時の冷媒量で保証しています配管長は30m（ツイン設置時)までです。
※　-5℃以下で冷房運転をする場合には、室外ユニットに別売品の防風板と防雪ダクト(側面・背面)を取り付けてください。
※　設置スペース、サービススペースについては外形寸法図をご確認ください。
※　室内熱負荷に対して、過大な空調機を設置すると、室内の温度や湿度の変化が頻繁となり、室内環境や建物に結露の発生などの影響をおよぼす事があります。
※　室内ユニットの下には、濡れて困るものは置かないでください。湿度がRH80%以上の場合は、露が落ちることがあります。

■ XEPHY Eco（高効率タイプ）沖縄向け

形名				壁掛形　ナノイーX搭載（ツイン）《三相電源》			
総合品番				PA-P140K7HDZCX			
室内・室外ユニット品番				CS-P71K7C×2		CU-P140H7ZC	
パネル品番				―		―	
能力	冷房定格(最小～最大)[中間,中間中温,最小中温]		kW	12.5(3.2～14.0)　[5.7、6.0、3.5]			
	暖房定格(最小～最大)[中間,最小]		kW	14.0(3.5～15.0)　[6.3、3.5]			
	最大暖房低温		kW	13.0			
冷房定格時の顕熱比			—	0.80			
COP冷房定格	COP暖房定格	COP冷暖平均	—	3.69	3.95	3.82	
APF（2006）			—	5.3　/　5.3			
APF（2015）			—	5.7　/　5.7			
外形寸法 H×W×D			mm	302×1120×236		996×980×370(+80)	
製品質量			kg	14		82	
外装色（マンセル記号）				ホワイト(5.6GY8.9/0.1)		アイボリー（2.6Y7.6/1.1）	
電源				三相200V　50/60Hz			
電気特性	消費電力	冷房定格　[中間,中間中温,最小中温]	kW	3.39　[0.995、0.855、0.425]			
		暖房定格　[中間,最小]	kW	3.54　[1.08、0.690]			
		最大暖房低温	kW	4.82			
		暖房極低温	kW	―			
	運転電流(冷房定格，暖房定格)		A	冷房　10.2		暖房　10.6	
	力率(冷房定格，暖房定格)		%	冷房　96		暖房　96	
	最大運転電流		A	21.1			
	電源容量		kVA	7.31			
	始動電流		A	―			
設計圧力			MPa	高圧部　4.15　低圧部　2.55			
圧縮機	形名×個数			―		全密閉ロータリー式×1	
	電動機定格出力（極数）		kW			2.80(6P)	
	冷凍機油（種別・封入）		L			FW50S(エーテル)　1.30	
	クランクケースヒーター		kW			―	
冷媒・封入量			kg	―		R32　2.80	
送風装置	形名×個数			クロスフローファン×1		プロペラファン×1	
	定格風量　冷房		m^3/min	急 20.5 強 17.5 弱 14.5		97	
	定格風量　暖房		m^3/min	急 20.5 強 17.5 弱 14.5		87	
	機外静圧		Pa	―		―	
	電動機定格出力（極数）		kW	《DC》　0.054　(8P)		《DC》　0.120　(8P)	
保護装置			室内側	過電流、回転信号検出、ヒューズ			
			室外側	過電流(CT方式)、高圧スイッチ、圧縮機吐出温度サーミスター			
配管	冷媒配管長		m	最小　5m　最大　50m			
	高低差		m	外上30m　外下15m			
	冷媒	ガス管	mm	φ15.88（フレア）		φ15.88（フレア）	
		液管	mm	φ9.52（フレア）		φ9.52（フレア）	
	ドレン口	室内側		VP16			
		室外側		VP25 (別売品　ドレンソケット取付け時)			
運転 SW（温度設定範囲）			℃	リモコン（冷・ドライ 18～30、 暖房 16～30、 冷暖自動 17～27)			
外気運転範囲			℃	冷房　-15～50DB		暖房　-20～24DB	
ダクト接続口			mm	―		―	
外気導入口			mm	―			
エアーフィルター				パーマネントウォッシュブル			
運転音（SPL）			dB(A)	冷房 急　47	暖房 急　47	冷房 標準　57	暖房 標準　57
				強　44	強　44	静音1　55	静音1　55
				弱　40	弱　40	静音2　53	静音2　53
						静音3　51	静音3　51
運転音（PWL）			dB(A)	冷 急　63	暖 急　63	冷 標準　74	暖 標準　74
高圧ガス保安法区分				届出不要			
法定冷凍トン				2.33			
主要付属品				据付説明書、配管断熱材 据付板			
IP コード				IPX0		IPX4	

※　APF、COP、消費電力量、運転電流、力率はナノイーXをオフにした時のものです。

※　室内ユニットの仕様は室内ユニット 1 台あたりの値です。
※　総合品番にはワイヤレスリモコンCZ-10RWP2を含みます。
※　性能・電気特性は JIS B8616 に基づいた値です。
（冷房時：室内吸込空気温度 27℃DB・19℃WB，室外吸込空気温度 35℃DB）
（暖房時(標準)：室内吸込空気温度 20℃DB・15℃WB 以下、室外吸込空気温度 7℃DB・6℃WB）
（暖房時(低温)：室内吸込空気温度 20℃DB・15℃WB 以下、室外吸込空気温度 2℃DB・1℃WB）
※　室外の外形寸法欄(　)内は、最大寸法の値です。
※　運転音(PWL：音響パワーレベル)は JIS B8616 に基づいた値です。
運転音(SPL：音圧レベル)は、室外ユニット正面 1m 高さ 1.5m、室内ユニット正面1m下方1mの値です。
急：5 速中最大(レベル 5)、強：5 速中中間(レベル 3)、弱：5 速中最小(レベル 1)のときの値です。
実際に据え付けますと、周囲の騒音や反響などにより表示値より大きくなるのが普通です。
※　工場出荷時の冷媒量で保証しています配管長は30m（ツイン設置時)までです。
※　-5℃以下で冷房運転をする場合には、室外ユニットに別売品の防風板と防雪ダクト(側面・背面)を取り付けてください。
※　設置スペース、サービススペースについては外形寸法図をご確認ください。
※　室内熱負荷に対して、過大な空調機を設置すると、室内の温度や湿度の変化が頻繁となり、室内環境や建物に結露の発生などの影響をおよぼす事があります。
※　室内ユニットの下には、濡れて困るものは置かないでください。湿度がRH80%以上の場合は、露が落ちることがあります。

■ XEPHY Eco（高効率タイプ）沖縄向け

形名				壁掛形　ナノイーX搭載（ツイン）《三相電源》			
総合品番				PA-P160K7HDZCX			
室内・室外ユニット品番				CS-P80K7C×2		CU-P160H7ZC	
パネル品番				―		―	
能力	冷房定格(最小～最大)[中間,中間中温,最小中温]		kW	14.0(3.5～16.0)　[6.3、6.7、3.6]			
	暖房定格(最小～最大)[中間,最小]		kW	16.0(4.0～16.5)　[7.2、4.0]			
	最大暖房低温		kW	13.5			
冷房定格時の顕熱比			—	0.74			
COP冷房定格	COP暖房定格	COP冷暖平均	—	3.03	3.60	3.32	
APF（2006）			—	5.0　/　5.0			
APF（2015）			—	5.6　/　5.6			
外形寸法 H×W×D			mm	302×1120×236		996×980×370(+80)	
製品質量			kg	14		82	
外装色（マンセル記号）				ホワイト(5.6GY8.9/0.1)		アイボリー（2.6Y7.6/1.1）	
電源				三相200V　50/60Hz			
電気特性	消費電力	冷房定格　[中間,中間中温,最小中温]	kW	4.62　[1.14、0.970、0.430]			
		暖房定格　[中間,最小]	kW	4.45　[1.27、0.750]			
		最大暖房低温	kW	5.26			
		暖房極低温	kW	―			
	運転電流(冷房定格，暖房定格)		A	冷房　13.9		暖房　13.4	
	力率(冷房定格，暖房定格)		%	冷房　96		暖房　96	
	最大運転電流		A	22			
	電源容量		kVA	7.62			
	始動電流		A	―			
設計圧力			MPa	高圧部　4.15　低圧部　2.55			
圧縮機	形名×個数			―		全密閉ロータリー式×1	
	電動機定格出力（極数）		kW			3.00(6P)	
	冷凍機油（種別・封入）		L			FW50S(エーテル)　1.30	
	クランクケースヒーター		kW			―	
冷媒・封入量			kg	―		R32　2.80	
送風装置	形名×個数			クロスフローファン×1		プロペラファン×1	
	定格風量　冷房		m^3/min	急 20.5 強 17.5 弱 14.5		102	
	定格風量　暖房		m^3/min	急 20.5 強 17.5 弱 14.5		97	
	機外静圧		Pa	―		―	
	電動機定格出力（極数）		kW	《DC》　0.054　(8P)		《DC》　0.120　(8P)	
保護装置			室内側	過電流、回転信号検出、ヒューズ			
			室外側	過電流(CT方式)、高圧スイッチ、圧縮機吐出温度サーミスター			
配管	冷媒配管長		m	最小　5m　最大　50m			
	高低差		m	外上30m　外下15m			
	冷媒	ガス管	mm	φ15.88（フレア）		φ15.88（フレア）	
		液管	mm	φ9.52（フレア）		φ9.52（フレア）	
	ドレン口	室内側		VP16			
		室外側		VP25 (別売品　ドレンソケット取付け時)			
運転 SW（温度設定範囲）			℃	リモコン（冷・ドライ 18～30、 暖房 16～30、 冷暖自動 17～27）			
外気運転範囲			℃	冷房　-15～50DB		暖房　-20～24DB	
ダクト接続口			mm	―		―	
外気導入口			mm	―			
エアーフィルター				パーマネントウォッシュブル			
運転音（SPL）			dB(A)	冷房 急　47	暖房 急　47	冷房 標準　58	暖房 標準　59
				強　44	強　44	静音1　56	静音1　57
				弱　40	弱　40	静音2　54	静音2　55
						静音3　52	静音3　53
運転音（PWL）			dB(A)	冷　急　63	暖　急　63	冷　標準　75	暖　標準　76
高圧ガス保安法区分				届出不要			
法定冷凍トン				2.48			
主要付属品				据付説明書、配管断熱材 据付板			
IP コード				IPX0		IPX4	

※　APF、COP、消費電力量、運転電流、力率はナノイーXをオフにした時のものです。

※　室内ユニットの仕様は室内ユニット 1 台あたりの値です。
※　総合品番にはワイヤレスリモコンCZ-10RWP2を含みます。
※　性能・電気特性は JIS B8616 に基づいた値です。
（冷房時：室内吸込空気温度 27℃DB・19℃WB，室外吸込空気温度 35℃DB）
（暖房時(標準)：室内吸込空気温度 20℃DB・15℃WB 以下、室外吸込空気温度 7℃DB・6℃WB）
（暖房時(低温)：室内吸込空気温度 20℃DB・15℃WB 以下、室外吸込空気温度 2℃DB・1℃WB）
※　室外の外形寸法欄(　)内は、最大寸法の値です。
※　運転音(PWL：音響パワーレベル)は JIS B8616 に基づいた値です。
運転音(SPL：音圧レベル)は、室外ユニット正面 1m 高さ 1.5m、室内ユニット正面1m下方1mの値です。
急：5 速中最大(レベル 5)、強：5 速中中間(レベル 3)、弱：5 速中最小(レベル 1)のときの値です。
実際に据え付けますと、周囲の騒音や反響などにより表示値より大きくなるのが普通です。
※　工場出荷時の冷媒量で保証しています配管長は30m（ツイン設置時)までです。
※　-5℃以下で冷房運転をする場合には、室外ユニットに別売品の防風板と防雪ダクト(側面・背面)を取り付けてください。
※　設置スペース、サービススペースについては外形寸法図をご確認ください。
※　室内熱負荷に対して、過大な空調機を設置すると、室内の温度や湿度の変化が頻繁となり、室内環境や建物に結露の発生などの影響をおよぼす事があります。
※　室内ユニットの下には、濡れて困るものは置かないでください。湿度がRH80%以上の場合は、露が落ちることがあります。

■ XEPHY Eco（高効率タイプ）沖縄向け

形名					壁掛形　ナノイーX搭載（ツイン）《三相電源》								
総合品番					PA-P224K7HDZCX								
室内・室外ユニット品番					CS-P112K7C×2					CU-P224H7ZC			
パネル品番					―					―			
能力	冷房定格(最小～最大)[中間,中間中温,最小中温]			kW	20.0(6.2～22.4)　[9.0、9.2、6.2]								
	暖房定格(最小～最大)[中間,最小]			kW	22.4(5.6～25.0)　[10.1、5.6]								
	最大暖房低温			kW	18.5								
冷房定格時の顕熱比				—	0.67								
COP冷房定格	COP暖房定格	COP冷暖平均		—	2.90		3.68			3.29			
APF（2006）				—	4.7　/　4.7								
APF（2015）				—	5.0　/　5.0								
外形寸法 H×W×D				mm	302×1120×236					1500×980×370(+80)			
製品質量				kg	14					111			
外装色（マンセル記号）					ホワイト(5.6GY8.9/0.1)					アイボリー（2.6Y7.6/1.1）			
電源					三相200V　50/60Hz								
電気特性	消費電力	冷房定格　[中間,中間中温,最小中温]		kW	6.90　[1.99、1.62、0.970]								
		暖房定格　[中間,最小]		kW	6.09　[1.80、1.19]								
		最大暖房低温		kW	7.70								
		暖房極低温		kW	―								
	運転電流(冷房定格，暖房定格)			A	冷房　21.4					暖房　18.9			
	力率(冷房定格，暖房定格)			%	冷房　93					暖房　93			
	最大運転電流			A	25.7								
	電源容量			kVA	8.9								
	始動電流			A	―								
設計圧力				MPa	高圧部　4.15　低圧部　2.55								
圧縮機	形名×個数				―					全密閉ロータリー式×1			
	電動機定格出力（極数）			kW						4.20(6P)			
	冷凍機油（種別・封入）			L						FW50S(エーテル)　1.90			
	クランクケースヒーター			kW						0.032			
冷媒・封入量				kg	―					R32　4.20			
送風装置	形名×個数				クロスフローファン×1					プロペラファン×2			
	定格風量　冷房			m^3/min	急 22 強 18 弱 15.5					164			
	定格風量　暖房			m^3/min	急 22 強 18 弱 15.5					164			
	機外静圧			Pa	―					―			
	電動機定格出力（極数）			kW	《DC》　0.054　(8P)					《DC》　0.120+0.120　(10P)			
保護装置				室内側	過電流、回転信号検出、ヒューズ								
				室外側	過電流(CT方式)、高圧スイッチ、圧縮機吐出温度サーミスター								
配管	冷媒配管長			m	最小　5m　最大　100m								
	高低差			m	外上30m　外下30m								
	冷媒	ガス管		mm	φ15.88（フレア）					φ25.4（ろう付）★1			
		液管		mm	φ9.52（フレア）					φ9.52（フレア）			
	ドレン口	室内側			VP16								
		室外側			VP25 (別売品　ドレンソケット取付け時)								
運転 SW（温度設定範囲）				℃	リモコン（冷・ドライ 18～30、 暖房 16～30、 冷暖自動 17～27)								
外気運転範囲				℃	冷房　-15～50DB					暖房　-20～24DB			
ダクト接続口				mm	―					―			
外気導入口				mm	―								
エアーフィルター					パーマネントウォッシュブル								
運転音（SPL）				dB(A)	冷房	急　49	暖房	急　49	冷房	標準　58	暖房	標準　61	
						強　45		強　45		静音1　56		静音1　59	
						弱　41		弱　41		静音2　54		静音2　57	
										静音3　52		静音3　55	
運転音（PWL）				dB(A)	冷	急　65	暖	急　65	冷	標準　76	暖	標準　78	
高圧ガス保安法区分					届出不要								
法定冷凍トン					3.44								
主要付属品					据付説明書、配管断熱材 据付板 継手配管(φ19.05)異径継手配管(φ19.05→φ25.4)								
IP コード					IPX0					IPX4			

※　APF、COP、消費電力量、運転電流、力率はナノイーXをオフにした時のものです。

※　室内ユニットの仕様は室内ユニット 1 台あたりの値です。
※　総合品番にはワイヤレスリモコンCZ-10RWP2を含みます。
※　性能・電気特性は JIS B8616 に基づいた値です。
　(冷房時：室内吸込空気温度 27℃DB・19℃WB，室外吸込空気温度 35℃DB)
　(暖房時(標準)：室内吸込空気温度 20℃DB・15℃WB 以下、室外吸込空気温度 7℃DB・6℃WB)
　(暖房時(低温)：室内吸込空気温度 20℃DB・15℃WB 以下、室外吸込空気温度 2℃DB・1℃WB)
※　室外の外形寸法欄(　)内は、最大寸法の値です。
※　運転音(PWL：音響パワーレベル)は JIS B8616 に基づいた値です。
　運転音(SPL：音圧レベル)は、室外ユニット正面 1m 高さ 1.5m、室内ユニット正面1m下方1mの値です。
　急：5 速中最大(レベル 5)、強：5 速中中間(レベル 3)、弱：5 速中最小(レベル 1)のときの値です。
　実際に据え付けますと、周囲の騒音や反響などにより表示値より大きくなるのが普通です。
※　工場出荷時の冷媒量で保証しています配管長は30m（ツイン設置時)までです。
※　-5℃以下で冷房運転をする場合には、室外ユニットに別売品の防風板と防雪ダクト(側面・背面)を取り付けてください。
※　設置スペース、サービススペースについては外形寸法図をご確認ください。
※　室内熱負荷に対して、過大な空調機を設置すると、室内の温度や湿度の変化が頻繁となり、室内環境や建物に結露の発生などの影響をおよぼす事があります。
※　室内ユニットの下には、濡れて困るものは置かないでください。湿度がRH80%以上の場合は、露が落ちることがあります。

★1：ガス管接続口でφ19.05→φ25.4(付属品：異径継手配管使用)に変換してください。

■ XEPHY Eco（高効率タイプ）沖縄向け

形名					壁掛形　ナノイーX搭載（トリプル）《三相電源》								
総合品番					PA-P224K7HTZCX								
室内・室外ユニット品番					CS-P80K7C×3					CU-P224H7ZC			
パネル品番					―					―			
能力	冷房定格(最小～最大)[中間,中間中温,最小中温]			kW	20.0(6.2～22.4)　[9.0、9.2、6.2]								
	暖房定格(最小～最大)[中間,最小]			kW	22.4(5.6～25.0)　[10.1、5.6]								
	最大暖房低温			kW	18.5								
冷房定格時の顕熱比				—	0.74								
COP冷房定格	COP暖房定格	COP冷暖平均		—	2.90		3.68			3.29			
APF（2006）				—	4.7　/　4.7								
APF（2015）				—	5.0　/　5.0								
外形寸法 H×W×D				mm	302×1120×236					1500×980×370(+80)			
製品質量				kg	14					111			
外装色（マンセル記号）					ホワイト(5.6GY8.9/0.1)					アイボリー（2.6Y7.6/1.1）			
電源					三相200V　50/60Hz								
電気特性	消費電力	冷房定格　[中間,中間中温,最小中温]		kW	6.90　[1.99、1.62、0.970]								
		暖房定格　[中間,最小]		kW	6.09　[1.80、1.19]								
		最大暖房低温		kW	7.70								
		暖房極低温		kW	―								
	運転電流(冷房定格，暖房定格)			A	冷房　21.4					暖房　18.9			
	力率(冷房定格，暖房定格)			%	冷房　93					暖房　93			
	最大運転電流			A	25.9								
	電源容量			kVA	8.97								
	始動電流			A	―								
設計圧力				MPa	高圧部　4.15　低圧部　2.55								
圧縮機	形名×個数				―					全密閉ロータリー式×1			
	電動機定格出力（極数）			kW						4.20(6P)			
	冷凍機油（種別・封入）			L						FW50S(エーテル)　1.90			
	クランクケースヒーター			kW						0.032			
冷媒・封入量				kg	―					R32　4.20			
送風装置	形名×個数				クロスフローファン×1					プロペラファン×2			
	定格風量　冷房			m^3/min	急 20.5 強 17.5 弱 14.5					164			
	定格風量　暖房			m^3/min	急 20.5 強 17.5 弱 14.5					164			
	機外静圧			Pa	―					―			
	電動機定格出力（極数）			kW	《DC》　0.054　(8P)					《DC》　0.120+0.120　(10P)			
保護装置				室内側	過電流、回転信号検出、ヒューズ								
				室外側	過電流(CT方式)、高圧スイッチ、圧縮機吐出温度サーミスター								
配管	冷媒配管長			m	最小　5m　最大　100m								
	高低差			m	外上30m　外下30m								
	冷媒	ガス管		mm	φ15.88（フレア）					φ25.4（ろう付）★1			
		液管		mm	φ9.52（フレア）					φ9.52（フレア）			
	ドレン口	室内側			VP16								
		室外側			VP25 (別売品　ドレンソケット取付け時)								
運転 SW（温度設定範囲）				℃	リモコン（冷・ドライ 18～30、 暖房 16～30、 冷暖自動 17～27)								
外気運転範囲				℃	冷房　-15～50DB					暖房　-20～24DB			
ダクト接続口				mm	―					―			
外気導入口				mm	―								
エアーフィルター					パーマネントウォッシュブル								
運転音（SPL）				dB(A)	冷房	急　47	暖房	急　47	冷房	標準　58	暖房	標準　61	
						強　44		強　44		静音1　56		静音1　59	
						弱　40		弱　40		静音2　54		静音2　57	
										静音3　52		静音3　55	
運転音（PWL）				dB(A)	冷	急　63	暖	急　63	冷	標準　76	暖	標準　78	
高圧ガス保安法区分					届出不要								
法定冷凍トン					3.44								
主要付属品					据付説明書、配管断熱材 据付板 継手配管(φ19.05)異径継手配管(φ19.05→φ25.4)								
IP コード					IPX0					IPX4			

※　APF、COP、消費電力量、運転電流、力率はナノイーXをオフにした時のものです。

※　室内ユニットの仕様は室内ユニット 1 台あたりの値です。
※　総合品番にはワイヤレスリモコンCZ-10RWP2を含みます。
※　性能・電気特性は JIS B8616 に基づいた値です。
(冷房時：室内吸込空気温度 27℃DB・19℃WB，室外吸込空気温度 35℃DB)
(暖房時(標準)：室内吸込空気温度 20℃DB・15℃WB 以下、室外吸込空気温度 7℃DB・6℃WB)
(暖房時(低温)：室内吸込空気温度 20℃DB・15℃WB 以下、室外吸込空気温度 2℃DB・1℃WB)
※　室外の外形寸法欄(　)内は、最大寸法の値です。
※　運転音(PWL：音響パワーレベル)は JIS B8616 に基づいた値です。
運転音(SPL：音圧レベル)は、室外ユニット正面 1m 高さ 1.5m、室内ユニット正面1m下方1mの値です。
急：5 速中最大(レベル 5)、強：5 速中中間(レベル 3)、弱：5 速中最小(レベル 1)のときの値です。
実際に据え付けますと、周囲の騒音や反響などにより表示値より大きくなるのが普通です。
※　工場出荷時の冷媒量で保証しています配管長は30m（トリプル設置時)までです。
※　-5℃以下で冷房運転をする場合には、室外ユニットに別売品の防風板と防雪ダクト(側面・背面)を取り付けてください。
※　設置スペース、サービススペースについては外形寸法図をご確認ください。
※　室内熱負荷に対して、過大な空調機を設置すると、室内の温度や湿度の変化が頻繁となり、室内環境や建物に結露の発生などの影響をおよぼす事があります。
※　室内ユニットの下には、濡れて困るものは置かないでください。湿度がRH80%以上の場合は、露が落ちることがあります。

★1：ガス管接続口でφ19.05→φ25.4(付属品：異径継手配管使用)に変換してください。

■ XEPHY Eco（高効率タイプ）沖縄向け

形名					壁掛形　ナノイーX搭載（ダブルツイン）《三相電源》								
総合品番					PA-P224K7HVZCX								
室内・室外ユニット品番					CS-P56K7C×4					CU-P224H7ZC			
パネル品番					―					―			
能力	冷房定格(最小～最大)[中間,中間中温,最小中温]			kW	20.0(6.2～22.4)　[9.0、9.2、6.2]								
	暖房定格(最小～最大)[中間,最小]			kW	22.4(5.6～25.0)　[10.1、5.6]								
	最大暖房低温			kW	18.5								
冷房定格時の顕熱比				—	0.68								
COP冷房定格	COP暖房定格	COP冷暖平均		—	2.90		3.68			3.29			
APF（2006）				—	4.7　/　4.7								
APF（2015）				—	5.0　/　5.0								
外形寸法 H×W×D				mm	290×870×214					1500×980×370(+80)			
製品質量				kg	10					111			
外装色（マンセル記号）					ホワイト(5.6GY8.9/0.1)					アイボリー（2.6Y7.6/1.1）			
電源					三相200V　50/60Hz								
電気特性	消費電力	冷房定格　[中間,中間中温,最小中温]		kW	6.90　[1.99、1.62、0.970]								
		暖房定格　[中間,最小]		kW	6.09　[1.80、1.19]								
		最大暖房低温		kW	7.70								
		暖房極低温		kW	―								
	運転電流(冷房定格，暖房定格)			A	冷房　21.4					暖房　18.7			
	力率(冷房定格，暖房定格)			%	冷房　93					暖房　94			
	最大運転電流			A	25.6								
	電源容量			kVA	8.87								
	始動電流			A	―								
設計圧力				MPa	高圧部　4.15　低圧部　2.55								
圧縮機	形名×個数				―					全密閉ロータリー式×1			
	電動機定格出力（極数）			kW						4.20(6P)			
	冷凍機油（種別・封入）			L						FW50S(エーテル)　1.90			
	クランクケースヒーター			kW						0.032			
冷媒・封入量				kg	―					R32　4.20			
送風装置	形名×個数				クロスフローファン×1					プロペラファン×2			
	定格風量　冷房			m^3/min	急 11.5 強 10 弱 8.5					164			
	定格風量　暖房			m^3/min	急 11.5 強 10 弱 8.5					164			
	機外静圧			Pa	―					―			
	電動機定格出力（極数）			kW	《DC》　0.030　(8P)					《DC》　0.120+0.120　(10P)			
保護装置				室内側	過電流、回転信号検出、ヒューズ								
				室外側	過電流(CT方式)、高圧スイッチ、圧縮機吐出温度サーミスター								
配管	冷媒配管長			m	最小　5m　最大　100m								
	高低差			m	外上30m　外下30m								
	冷媒	ガス管		mm	φ12.7（フレア）					φ25.4（ろう付）★1			
		液管		mm	φ6.35（フレア）					φ9.52（フレア）			
	ドレン口	室内側			VP16								
		室外側			VP25 (別売品　ドレンソケット取付け時)								
運転 SW（温度設定範囲）				℃	リモコン（冷・ドライ 18～30、 暖房 16～30、 冷暖自動 17～27)								
外気運転範囲				℃	冷房　-15～50DB					暖房　-20～24DB			
ダクト接続口				mm	―					―			
外気導入口				mm	―								
エアーフィルター					パーマネントウォッシュブル								
運転音（SPL）				dB(A)	冷房	急　42	暖房	急　42	冷房	標準　58	暖房	標準　61	
						強　38		強　38		静音1　56		静音1　59	
						弱　33		弱　33		静音2　54		静音2　57	
										静音3　52		静音3　55	
運転音（PWL）				dB(A)	冷	急　58	暖	急　58	冷	標準　76	暖	標準　78	
高圧ガス保安法区分					届出不要								
法定冷凍トン					3.44								
主要付属品					据付説明書、配管断熱材 据付板 継手配管(φ19.05)異径継手配管(φ19.05→φ25.4)								
IP コード					IPX0					IPX4			

※　APF、COP、消費電力量、運転電流、力率はナノイーXをオフにした時のものです。

※　室内ユニットの仕様は室内ユニット 1 台あたりの値です。
※　総合品番にはワイヤレスリモコンCZ-10RWP2を含みます。
※　性能・電気特性は JIS B8616 に基づいた値です。
　(冷房時：室内吸込空気温度 27℃DB・19℃WB，室外吸込空気温度 35℃DB)
　(暖房時(標準)：室内吸込空気温度 20℃DB・15℃WB 以下、室外吸込空気温度 7℃DB・6℃WB)
　(暖房時(低温)：室内吸込空気温度 20℃DB・15℃WB 以下、室外吸込空気温度 2℃DB・1℃WB)
※　室外の外形寸法欄(　)内は、最大寸法の値です。
※　運転音(PWL：音響パワーレベル)は JIS B8616 に基づいた値です。
　運転音(SPL：音圧レベル)は、室外ユニット正面 1m 高さ 1.5m、室内ユニット正面1m下方1mの値です。
　急：5 速中最大(レベル 5)、強：5 速中中間(レベル 3)、弱：5 速中最小(レベル 1)のときの値です。
　実際に据え付けますと、周囲の騒音や反響などにより表示値より大きくなるのが普通です。
※　工場出荷時の冷媒量で保証しています配管長は30m（ダブルツイン設置時)までです。
※　-5℃以下で冷房運転をする場合には、室外ユニットに別売品の防風板と防雪ダクト(側面・背面)を取り付けてください。
※　設置スペース、サービススペースについては外形寸法図をご確認ください。
※　室内熱負荷に対して、過大な空調機を設置すると、室内の温度や湿度の変化が頻繁となり、室内環境や建物に結露の発生などの影響をおよぼす事があります。
※　室内ユニットの下には、濡れて困るものは置かないでください。湿度がRH80%以上の場合は、露が落ちることがあります。

★1：ガス管接続口でφ19.05→φ25.4(付属品：異径継手配管使用)に変換してください。

■ XEPHY Eco（高効率タイプ）沖縄向け

形名					壁掛形　ナノイーX搭載（ダブルツイン）《三相電源》								
総合品番					PA-P280K7HVZCX								
室内・室外ユニット品番					CS-P71K7C×4					CU-P280H7ZC			
パネル品番					―					―			
能力	冷房定格(最小～最大)[中間,中間中温,最小中温]			kW	25.0(6.3～28.0)　[11.3、11.5、6.3]								
	暖房定格(最小～最大)[中間,最小]			kW	28.0(7.0～31.5)　[12.6、7.0]								
	最大暖房低温			kW	23.0								
冷房定格時の顕熱比				—	0.80								
COP冷房定格	COP暖房定格	COP冷暖平均		—	2.96		3.54			3.25			
APF（2006）				—	4.5　/　4.5								
APF（2015）				—	4.8　/　4.8								
外形寸法 H×W×D				mm	302×1120×236					1500×980×370(+80)			
製品質量				kg	14					120			
外装色（マンセル記号）					ホワイト(5.6GY8.9/0.1)					アイボリー（2.6Y7.6/1.1）			
電源					三相200V　50/60Hz								
電気特性	消費電力	冷房定格　[中間,中間中温,最小中温]		kW	8.45　[2.42、2.12、0.840]								
		暖房定格　[中間,最小]		kW	7.90　[2.48、1.56]								
		最大暖房低温		kW	9.80								
		暖房極低温		kW	―								
	運転電流(冷房定格，暖房定格)			A	冷房　26.0					暖房　24.3			
	力率(冷房定格，暖房定格)			%	冷房　94					暖房　94			
	最大運転電流			A	35.6								
	電源容量			kVA	12.3								
	始動電流			A	―								
設計圧力				MPa	高圧部　4.15　低圧部　2.55								
圧縮機	形名×個数				―					全密閉ロータリー式×1			
	電動機定格出力（極数）			kW						5.50(6P)			
	冷凍機油（種別・封入）			L						FW50S(エーテル)　1.90			
	クランクケースヒーター			kW						0.032			
冷媒・封入量				kg	―					R32　5.20			
送風装置	形名×個数				クロスフローファン×1					プロペラファン×2			
	定格風量　冷房			m^3/min	急 20.5 強 17.5 弱 14.5					160			
	定格風量　暖房			m^3/min	急 20.5 強 17.5 弱 14.5					160			
	機外静圧			Pa	―					―			
	電動機定格出力（極数）			kW	《DC》　0.054　(8P)					《DC》　0.120+0.120　(10P)			
保護装置				室内側	過電流、回転信号検出、ヒューズ								
				室外側	過電流(CT方式)、高圧スイッチ、圧縮機吐出温度サーミスター								
配管	冷媒配管長			m	最小　5m　最大　100m								
	高低差			m	外上30m　外下30m								
	冷媒	ガス管		mm	φ15.88（フレア）					φ25.4（ろう付）★1			
		液管		mm	φ9.52（フレア）					φ12.7（フレア）			
	ドレン口	室内側			VP16								
		室外側			VP25 (別売品　ドレンソケット取付け時)								
運転 SW（温度設定範囲）				℃	リモコン（冷・ドライ 18～30、 暖房 16～30、 冷暖自動 17～27)								
外気運転範囲				℃	冷房　-15～50DB					暖房　-20～24DB			
ダクト接続口				mm	―					―			
外気導入口				mm	―								
エアーフィルター					パーマネントウォッシュブル								
運転音（SPL）				dB(A)	冷房	急　47	暖房	急　47	冷房	標準　60	暖房	標準　63	
						強　44		強　44		静音1　58		静音1　61	
						弱　40		弱　40		静音2　56		静音2　59	
										静音3　54		静音3　57	
運転音（PWL）				dB(A)	冷	急　63	暖	急　63	冷	標準　78	暖	標準　81	
高圧ガス保安法区分					届出不要								
法定冷凍トン					4.20								
主要付属品					据付説明書、配管断熱材 据付板 継手配管(φ19.05)異径継手配管(φ19.05→φ25.4)								
IP コード					IPX0					IPX4			

※　APF、COP、消費電力量、運転電流、力率はナノイーXをオフにした時のものです。

※　室内ユニットの仕様は室内ユニット 1 台あたりの値です。
※　総合品番にはワイヤレスリモコンCZ-10RWP2を含みます。
※　性能・電気特性は JIS B8616 に基づいた値です。
(冷房時：室内吸込空気温度 27℃DB・19℃WB，室外吸込空気温度 35℃DB)
(暖房時(標準)：室内吸込空気温度 20℃DB・15℃WB 以下、室外吸込空気温度 7℃DB・6℃WB)
(暖房時(低温)：室内吸込空気温度 20℃DB・15℃WB 以下、室外吸込空気温度 2℃DB・1℃WB)
※　室外の外形寸法欄(　)内は、最大寸法の値です。
※　運転音(PWL：音響パワーレベル)は JIS B8616 に基づいた値です。
運転音(SPL：音圧レベル)は、室外ユニット正面 1m 高さ 1.5m、室内ユニット正面1m下方1mの値です。
急：5 速中最大(レベル 5)、強：5 速中中間(レベル 3)、弱：5 速中最小(レベル 1)のときの値です。
実際に据え付けますと、周囲の騒音や反響などにより表示値より大きくなるのが普通です。
※　工場出荷時の冷媒量で保証しています配管長は30m（ダブルツイン設置時)までです。
※　-5℃以下で冷房運転をする場合には、室外ユニットに別売品の防風板と防雪ダクト(側面・背面)を取り付けてください。
※　設置スペース、サービススペースについては外形寸法図をご確認ください。
※　室内熱負荷に対して、過大な空調機を設置すると、室内の温度や湿度の変化が頻繁となり、室内環境や建物に結露の発生などの影響をおよぼす事があります。
※　室内ユニットの下には、濡れて困るものは置かないでください。湿度がRH80%以上の場合は、露が落ちることがあります。

★1：ガス管接続口でφ19.05→φ25.4(付属品：異径継手配管使用)に変換してください。

■外形寸法図

● CS-P40 ～ P56K7C

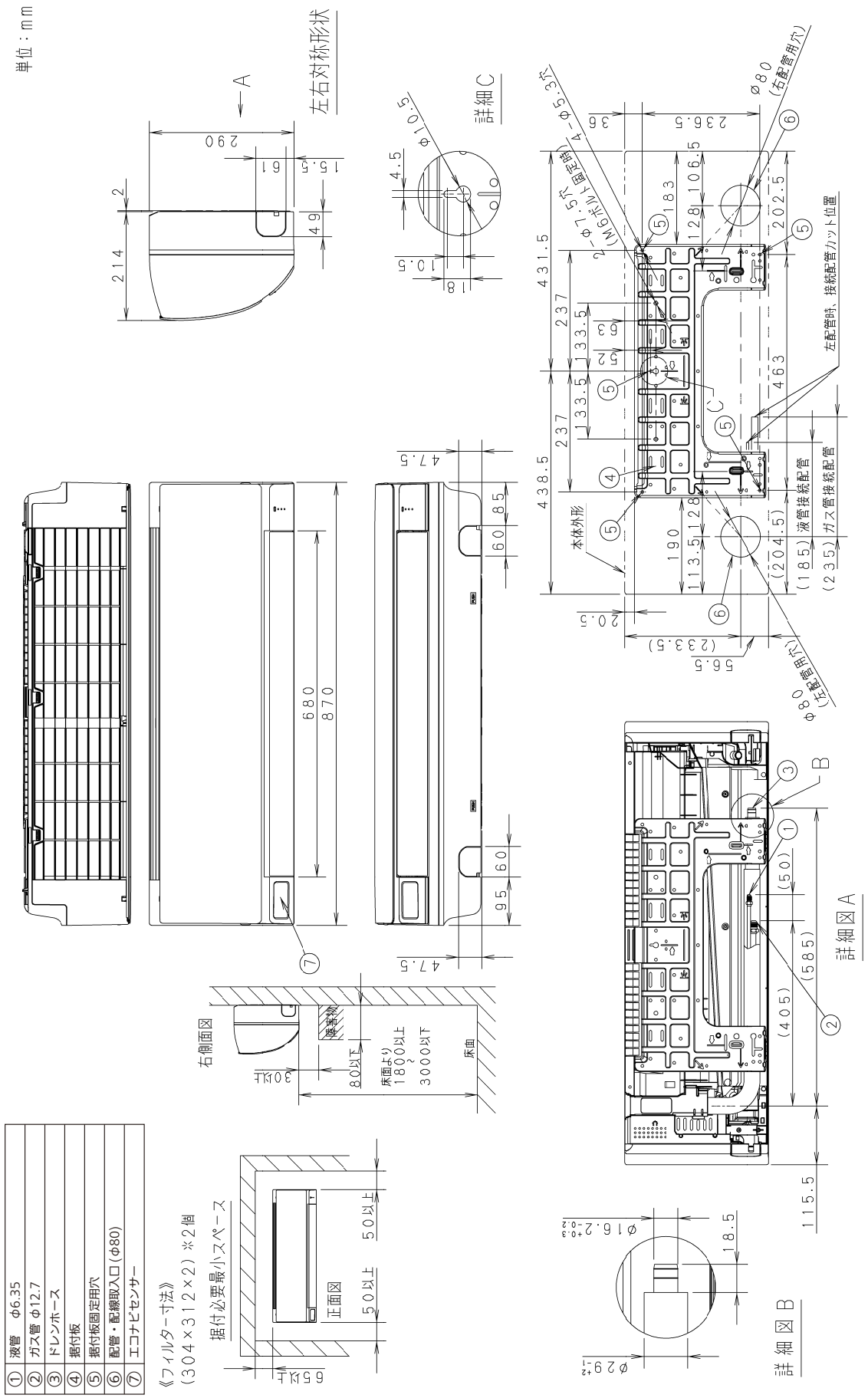

■外形寸法図

●CS-P63 ～ P112K7C

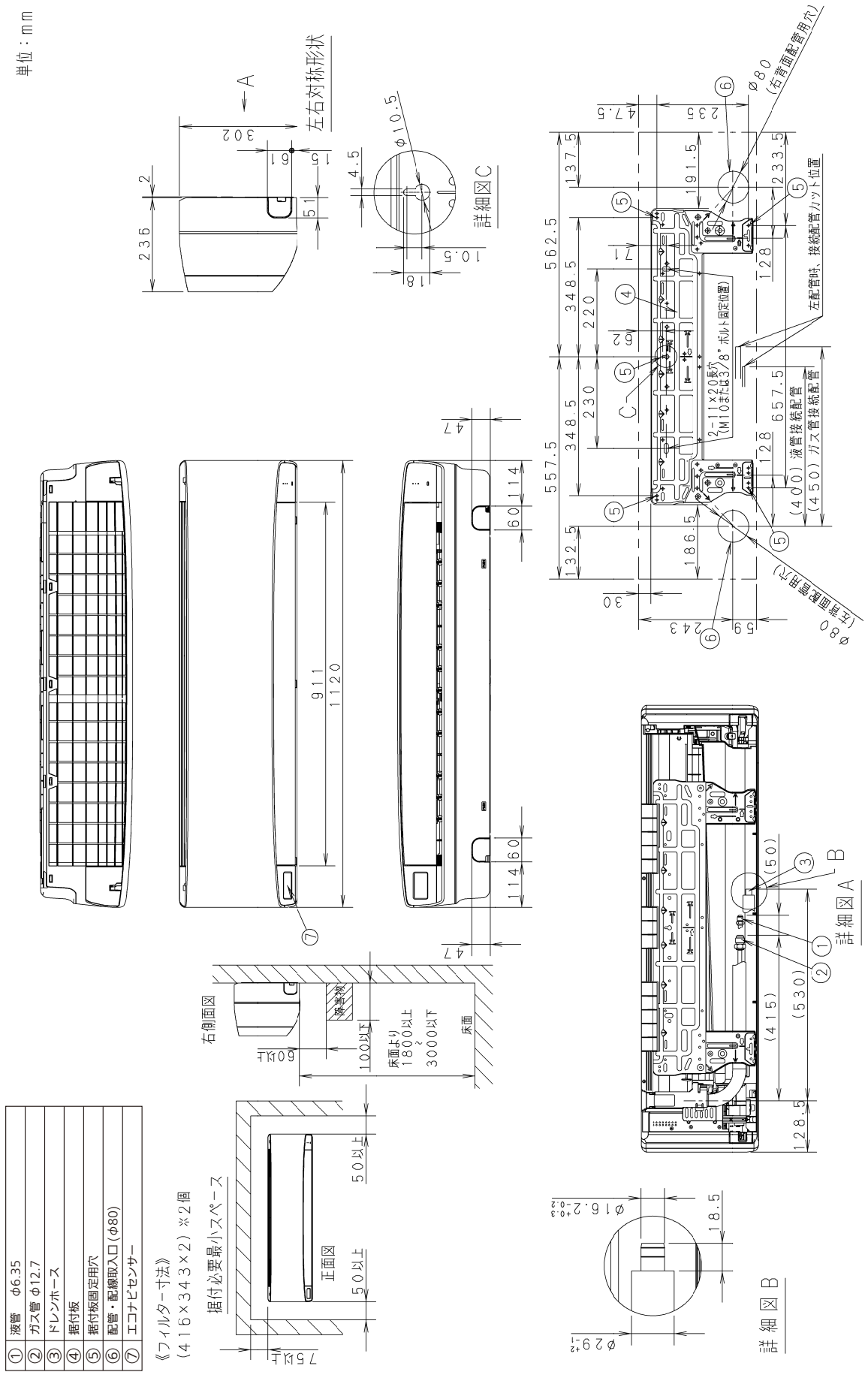

①	液管　φ6.35
②	ガス管 φ12.7
③	ドレンホース
④	据付板
⑤	据付板固定用穴
⑥	配管・配線取入口(φ80)
⑦	エコナビセンサー

■電気回路図

● CS-P40 ～ P56K7C

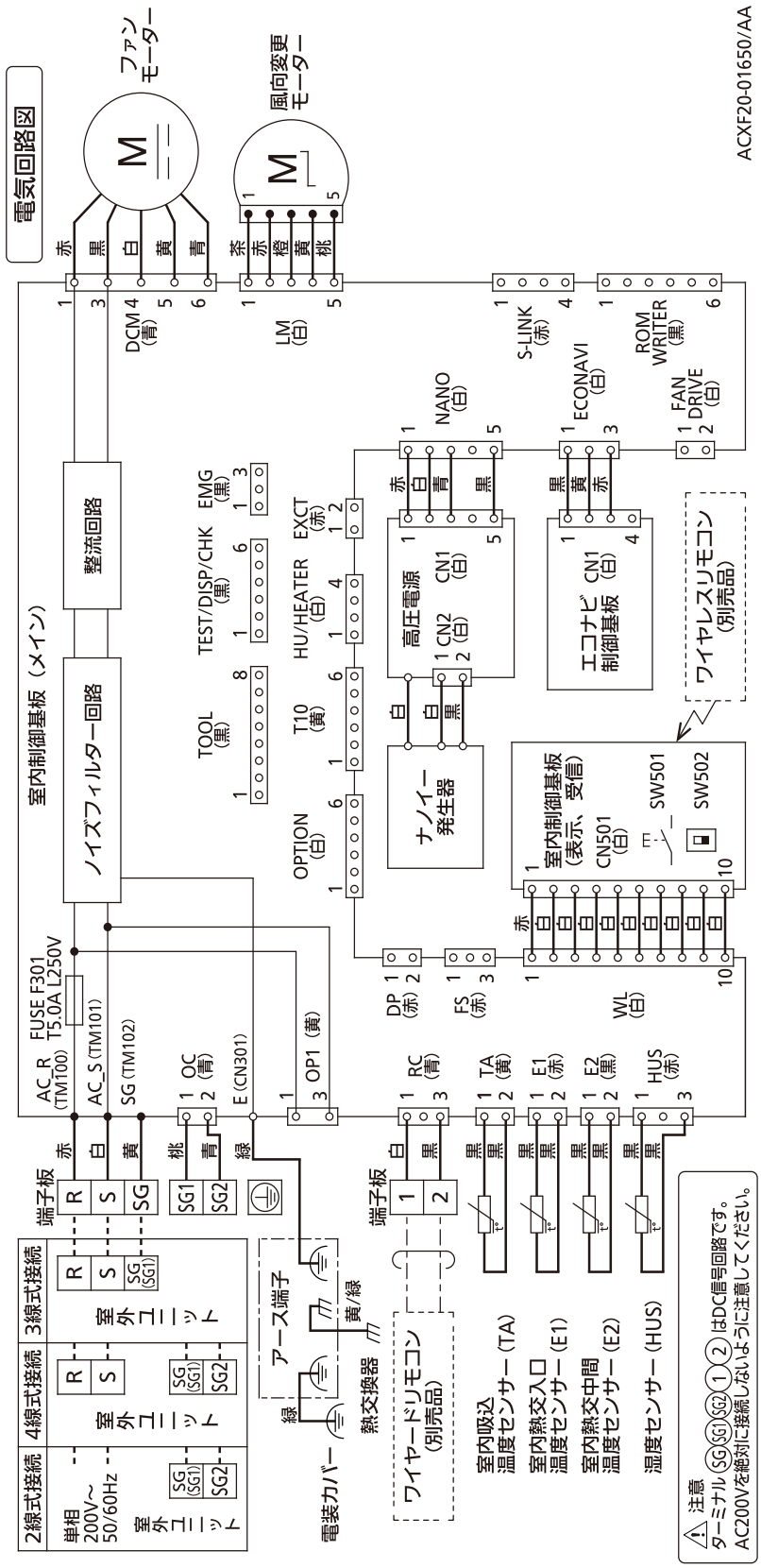

■電気回路図

● CS-P63 ～ P112K7C

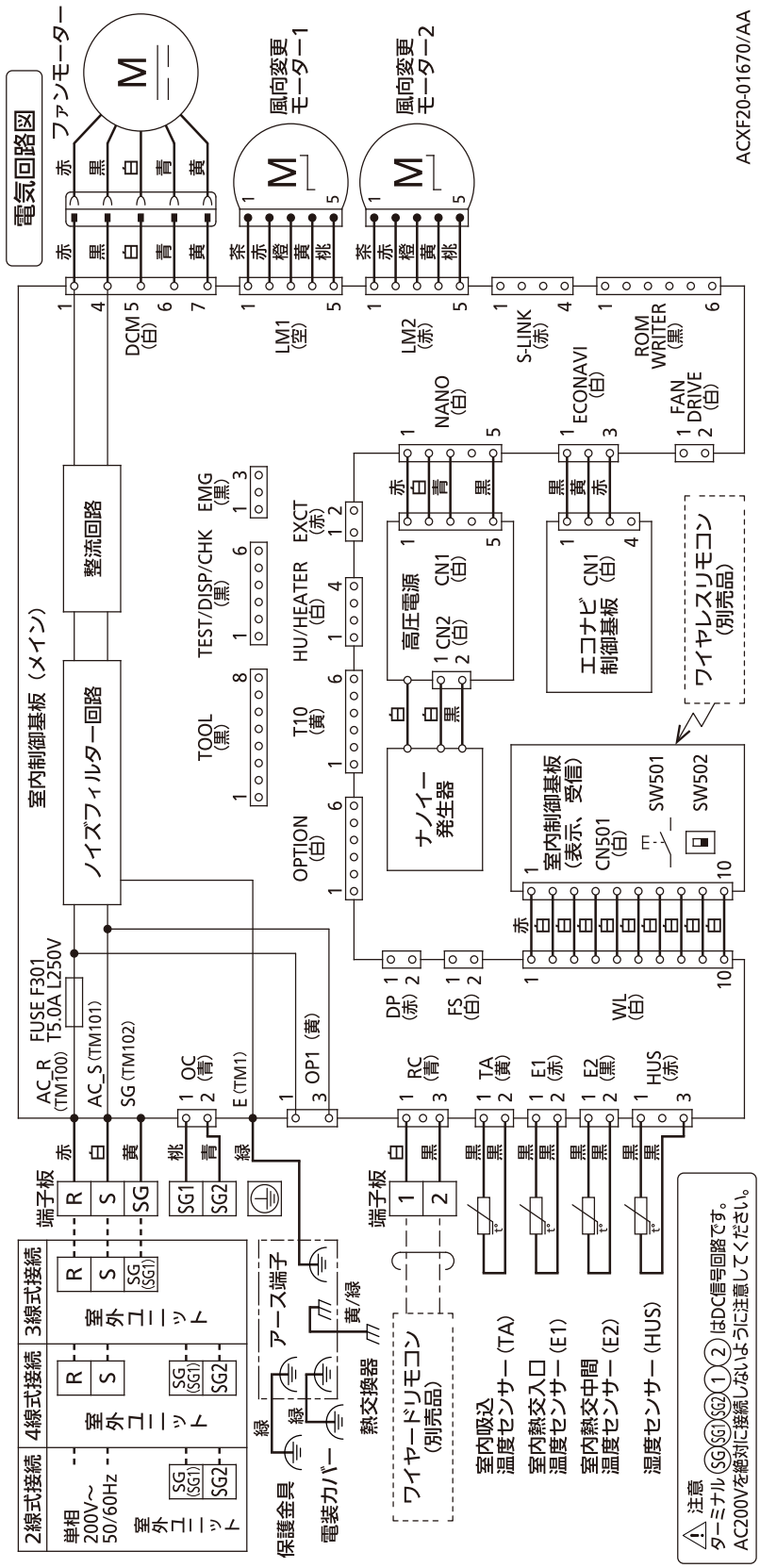

■運転音特性

● CS-P40, P45K7C

運転音dB(A) 急 / 強 / 弱	40 / 36 / 31
測定位置	ユニット正面1m×下方1m

50Hz・60Hz共通
急
弱

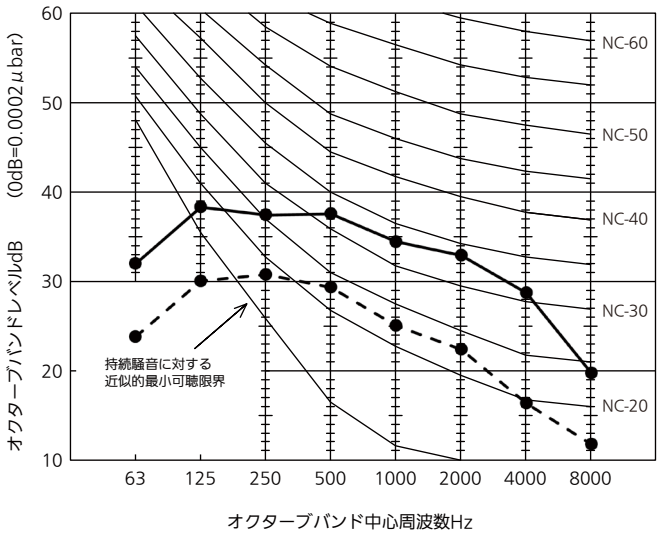

● CS-P50, P56K7C

運転音dB(A) 急 / 強 / 弱	42 / 38 / 33
測定位置	ユニット正面1m×下方1m

50Hz・60Hz共通
急
弱

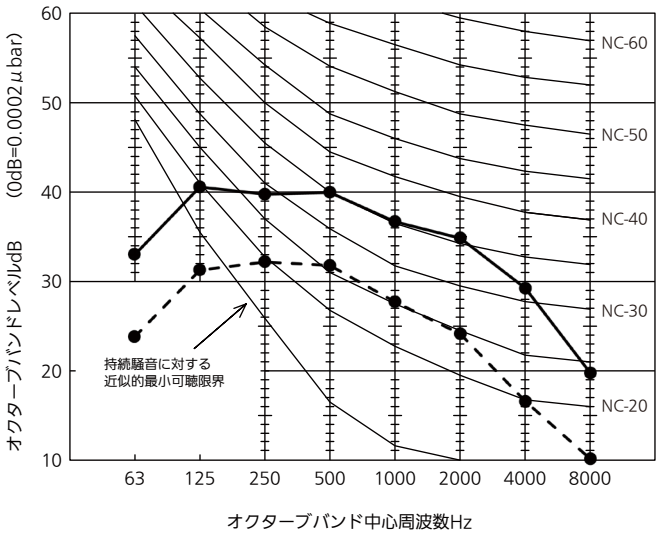

● CS-P63 ～ P80K7C

運転音dB(A) 急 / 強 / 弱	47 / 44 / 40
測定位置	ユニット正面1m×下方1m

50Hz・60Hz共通
急
弱

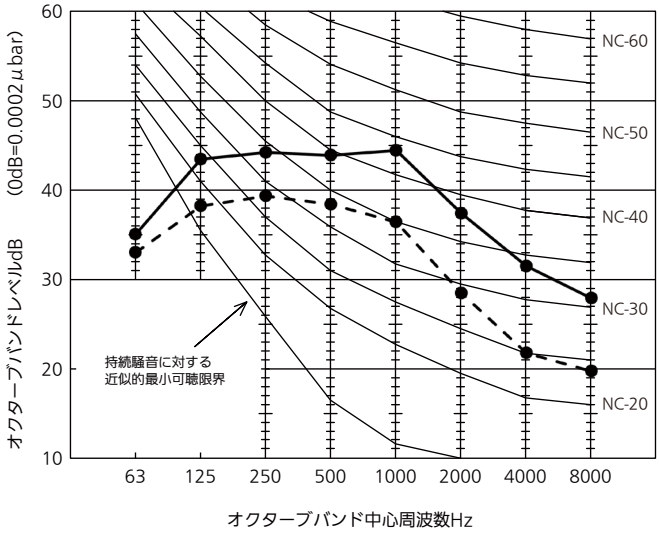

● CS-P112K7C

運転音dB(A) 急 / 強 / 弱	49 / 45 / 41
測定位置	ユニット正面1m×下方1m

50Hz・60Hz共通
急
弱

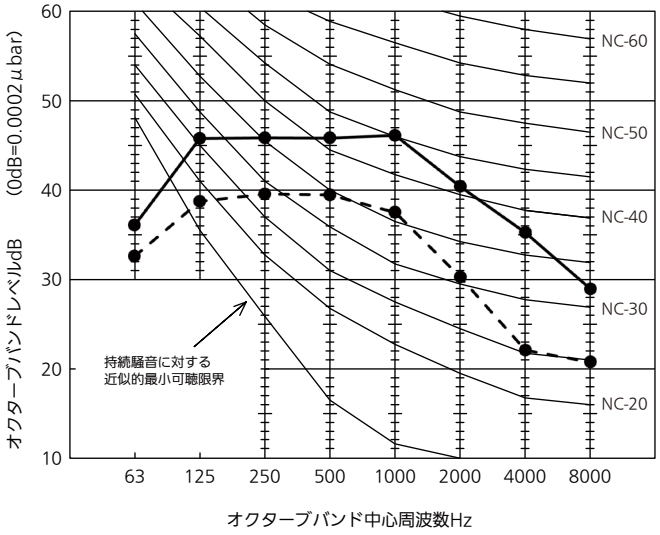

■ XEPHY Eco（高効率タイプ）沖縄向け

形名				床置形　ナノイーX搭載（シングル）《三相電源》			
総合品番				PA-P50B7HZC			
室内・室外ユニット品番				CS-P50B7C		CU-P50H7ZC	
パネル品番				―		―	
能力	冷房定格(最小～最大)[中間,中間中温,最小中温]		kW	4.5(1.1～5.0)　[2.1、2.2、1.2]			
	暖房定格(最小～最大)[中間,最小]		kW	5.0(1.2～6.5)　[2.3、1.3]			
	最大暖房低温		kW	4.8			
冷房定格時の顕熱比			—	0.93			
COP冷房定格	COP暖房定格	COP冷暖平均	—	4.74	4.10		4.42
APF（2006）			—	6.0　/　6.0			
APF（2015）			—	6.5　/　6.5			
外形寸法 H×W×D			mm	1880×600×350		630×799(+91)×299(+64)	
製品質量			kg	46		39	
外装色（マンセル記号）				ホワイト(1.8GY 9.0/0.3)		アイボリー（2.6Y7.6/1.1）	
電源				三相200V　50/60Hz			
電気特性	消費電力	冷房定格　[中間,中間中温,最小中温]	kW	0.950　[0.305、0.265、0.140]			
		暖房定格　[中間,最小]	kW	1.22　[0.365、0.225]			
		最大暖房低温	kW	1.60			
		暖房極低温	kW	―			
	運転電流(冷房定格，暖房定格)		A	冷房　3.0		暖房　3.8	
	力率(冷房定格，暖房定格)		%	冷房　92		暖房　92	
	最大運転電流		A	9.5			
	電源容量		kVA	3.29			
	始動電流		A	―			
設計圧力			MPa	高圧部　4.15　低圧部　2.55			
圧縮機	形名×個数		kW	―		全密閉ロータリー式×1	
	電動機定格出力（極数）		L			1.20(6P)	
	冷凍機油（種別・封入）		kW			FW50S(エーテル)　0.45	
	クランクケースヒーター		kg			―	
冷媒・封入量				―		R32　1.25	
送風装置	形名×個数			シロッコファン × 1		プロペラファン×1	
	定格風量　冷房		m^3/min	急 20 強 18 弱 16		43	
	定格風量　暖房		m^3/min	急 20 強 18 弱 16		43	
	機外静圧		Pa	―		―	
	電動機定格出力（極数）		kW	《DC》　0.078　(8P)		《DC》　0.060　(8P)	
保護装置			室内側	過電流、回転信号検出、ヒューズ、冷媒センサー			
			室外側	過電流(CT方式)、高圧スイッチ、圧縮機吐出温度サーミスター			
配管	冷媒配管長		m	最小　3m　最大　40m			
	高低差		m	外上30m　外下15m			
	冷媒	ガス管	mm	φ12.7（フレア）		φ12.7（フレア）	
		液管	mm	φ6.35（フレア）		φ6.35（フレア）	
	ドレン口	室内側		VP16			
		室外側		ビニールホース接続（内径φ16：現地調達） （別売品　ドレンソケット取付け時）			
運転 SW（温度設定範囲）			℃	コントロールスイッチ（冷・ドライ 18～30、 暖房 16～30、 冷暖自動 17～27）			
外気運転範囲			℃	冷房　-15～50DB		暖房　-20～24DB	
ダクト接続口			mm	―		―	
外気導入口			mm	―			
エアーフィルター				ロングライフフィルター			
運転音（SPL）			dB(A)	冷房 急　39	暖房 急　39	冷房 標準　46	暖房 標準　47
				強　36	強　36	静音1　44	静音1　45
				弱　33	弱　33	静音2　42	静音2　43
						静音3　40	静音3　41
運転音（PWL）			dB(A)	冷　急　53	暖　急　53	冷　標準　64	暖　標準　65
高圧ガス保安法区分				届出不要			
法定冷凍トン				1.12			
主要付属品				据付説明書 配管接続部断熱材			
IP コード				IPX0		IPX4	

※　APF、COP、消費電力量、運転電流、力率はナノイーXをオフにした時のものです。

※　室内ユニットの仕様は室内ユニット 1 台あたりの値です。
※　総合品番にはエコナビセンサーCZ-CSEN1を含みます。
※　性能・電気特性は JIS B8616 に基づいた値です。
（冷房時：室内吸込空気温度 27℃DB・19℃WB，室外吸込空気温度 35℃DB）
（暖房時(標準)：室内吸込空気温度 20℃DB・15℃WB 以下、室外吸込空気温度 7℃DB・6℃WB）
（暖房時(低温)：室内吸込空気温度 20℃DB・15℃WB 以下、室外吸込空気温度 2℃DB・1℃WB）
※　室外の外形寸法欄(　)内は、最大寸法の値です。
※　運転音(PWL：音響パワーレベル)は JIS B8616 に基づいた値です。
運転音(SPL：音圧レベル)は、室外ユニット正面 1m 高さ 1.5m、室内ユニット正面 1m 高さ 1m の値です。
急：5 速中最大(レベル 5)、強：5 速中中間(レベル 3)、弱：5 速中最小(レベル 1)のときの値です。
実際に据え付けますと、周囲の騒音や反響などにより表示値より大きくなるのが普通です。
※　工場出荷時の冷媒量で保証しています配管長は30m（シングル設置時)までです。
※　-5℃以下で冷房運転をする場合には、室外ユニットに別売品の防風板と防雪ダクト(側面・背面)を取り付けてください。
※　設置スペース、サービススペースについては外形寸法図をご確認ください。
※　室内熱負荷に対して、過大な空調機を設置すると、室内の温度や湿度の変化が頻繁となり、室内環境や建物に結露の発生などの影響をおよぼす事があります。
※　シーズンの終わりでも、冷媒の漏えいを検知するため、漏電しゃ断器を切らないでください。
※　室内ユニットが冷媒の漏えいを検知すると、自動でファンを運転します。漏電しゃ断器を切らずに部屋を換気してください。

■ XEPHY Eco（高効率タイプ）沖縄向け

形名				床置形　ナノイーX搭載（シングル）《三相電源》			
総合品番				PA-P56B7HZC			
室内・室外ユニット品番				CS-P56B7C		CU-P56H7ZC	
パネル品番				―		―	
能力	冷房定格(最小～最大)[中間,中間中温,最小中温]		kW	5.0(1.2～5.6)　[2.3、2.4、1.3]			
	暖房定格(最小～最大)[中間,最小]		kW	5.6(1.3～7.0)　[2.6、1.4]			
	最大暖房低温		kW	5.5			
冷房定格時の顕熱比			―	0.88			
COP冷房定格	COP暖房定格	COP冷暖平均	―	4.27	3.76	4.02	
APF（2006）			―	5.7　/　5.7			
APF（2015）			―	6.3　/　6.3			
外形寸法 H×W×D			mm	1880×600×350		630×799(+91)×299(+64)	
製品質量			kg	46		39	
外装色（マンセル記号）				ホワイト(1.8GY 9.0/0.3)		アイボリー（2.6Y7.6/1.1）	
電源				三相200V　50/60Hz			
電気特性	消費電力	冷房定格　[中間,中間中温,最小中温]	kW	1.17　[0.345、0.305、0.150]			
		暖房定格　[中間,最小]	kW	1.49　[0.435、0.235]			
		最大暖房低温	kW	1.97			
		暖房極低温	kW	―			
	運転電流(冷房定格，暖房定格)		A	冷房　3.6		暖房　4.6	
	力率(冷房定格，暖房定格)		%	冷房　93		暖房　93	
	最大運転電流		A	9.7			
	電源容量		kVA	3.36			
	始動電流		A	―			
設計圧力			MPa	高圧部　4.15　低圧部　2.55			
圧縮機	形名×個数		kW	―		全密閉ロータリー式×1	
	電動機定格出力（極数）		L			1.50(6P)	
	冷凍機油（種別・封入）		kW			FW50S(エーテル)　0.45	
	クランクケースヒーター		kg			―	
冷媒・封入量				―		R32　1.25	
送風装置	形名×個数			シロッコファン × 1		プロペラファン×1	
	定格風量　冷房		m^3/min	急 20 強 18 弱 16		43	
	定格風量　暖房		m^3/min	急 20 強 18 弱 16		43	
	機外静圧		Pa	―		―	
	電動機定格出力（極数）		kW	《DC》　0.078　(8P)		《DC》　0.060　(8P)	
保護装置			室内側	過電流、回転信号検出、ヒューズ、冷媒センサー			
			室外側	過電流(CT方式)、高圧スイッチ、圧縮機吐出温度サーミスター			
配管	冷媒配管長		m	最小　3m　最大　40m			
	高低差		m	外上30m　外下15m			
	冷媒	ガス管	mm	φ12.7（フレア）		φ12.7（フレア）	
		液管	mm	φ6.35（フレア）		φ6.35（フレア）	
	ドレン口	室内側		VP16			
		室外側		ビニールホース接続（内径φ16：現地調達） （別売品　ドレンソケット取付け時）			
運転 SW（温度設定範囲）			℃	コントロールスイッチ（冷・ドライ 18～30、 暖房 16～30、 冷暖自動 17～27）			
外気運転範囲			℃	冷房　-15～50DB		暖房　-20～24DB	
ダクト接続口			mm	―		―	
外気導入口			mm	―			
エアーフィルター				ロングライフフィルター			
運転音（SPL）			dB(A)	冷房 急　39	暖房 急　39	冷房 標準　46	暖房 標準　47
				強　36	強　36	静音1　44	静音1　45
				弱　33	弱　33	静音2　42	静音2　43
						静音3　40	静音3　41
運転音（PWL）			dB(A)	冷　急　53	暖　急　53	冷　標準　64	暖　標準　65
高圧ガス保安法区分				届出不要			
法定冷凍トン				1.12			
主要付属品				据付説明書 配管接続部断熱材			
IP コード				IPX0		IPX4	

※　APF、COP、消費電力量、運転電流、力率はナノイーXをオフにした時のものです。

※　室内ユニットの仕様は室内ユニット 1 台あたりの値です。
※　総合品番にはエコナビセンサーCZ-CSEN1を含みます。
※　性能・電気特性は JIS B8616 に基づいた値です。
（冷房時：室内吸込空気温度 27℃DB・19℃WB，室外吸込空気温度 35℃DB）
（暖房時(標準)：室内吸込空気温度 20℃DB・15℃WB 以下、室外吸込空気温度 7℃DB・6℃WB）
（暖房時(低温)：室内吸込空気温度 20℃DB・15℃WB 以下、室外吸込空気温度 2℃DB・1℃WB）
※　室外の外形寸法欄(　)内は、最大寸法の値です。
※　運転音(PWL：音響パワーレベル)は JIS B8616 に基づいた値です。
運転音(SPL：音圧レベル)は、室外ユニット正面 1m 高さ 1.5m、室内ユニット正面 1m 高さ 1m の値です。
急：5 速中最大(レベル 5)、強：5 速中中間(レベル 3)、弱：5 速中最小(レベル 1)のときの値です。
実際に据え付けますと、周囲の騒音や反響などにより表示値より大きくなるのが普通です。
※　工場出荷時の冷媒量で保証しています配管長は30m（シングル設置時)までです。
※　-5℃以下で冷房運転をする場合には、室外ユニットに別売品の防風板と防雪ダクト(側面・背面)を取り付けてください。
※　設置スペース、サービススペースについては外形寸法図をご確認ください。
※　室内熱負荷に対して、過大な空調機を設置すると、室内の温度や湿度の変化が頻繁となり、室内環境や建物に結露の発生などの影響をおよぼす事があります。
※　シーズンの終わりでも、冷媒の漏えいを検知するため、漏電しゃ断器を切らないでください。
※　室内ユニットが冷媒の漏えいを検知すると、自動でファンを運転します。漏電しゃ断器を切らずに部屋を換気してください。

■ XEPHY Eco（高効率タイプ）沖縄向け

形名				床置形　ナノイーX搭載（シングル）《三相電源》			
総合品番				PA-P63B7HZC			
室内・室外ユニット品番				CS-P63B7C		CU-P63H7ZC	
パネル品番				―		―	
能力	冷房定格(最小～最大)[中間,中間中温,最小中温]		kW	5.6(1.3～6.3)　[2.6、2.7、1.5]			
	暖房定格(最小～最大)[中間,最小]		kW	6.3(1.4～8.0)　[2.9、1.6]			
	最大暖房低温		kW	5.8			
冷房定格時の顕熱比			—	0.83			
COP冷房定格	COP暖房定格	COP冷暖平均	—	3.27	3.64		3.46
APF（2006）			—	5.3　/　5.3			
APF（2015）			—	6.0　/　6.0			
外形寸法 H×W×D			mm	1880×600×350		630×799(+91)×299(+64)	
製品質量			kg	46		41	
外装色（マンセル記号）				ホワイト(1.8GY 9.0/0.3)		アイボリー（2.6Y7.6/1.1）	
電源				三相200V　50/60Hz			
電気特性	消費電力	冷房定格　[中間,中間中温,最小中温]	kW	1.71　[0.440、0.380、0.180]			
		暖房定格　[中間,最小]	kW	1.73　[0.500、0.250]			
		最大暖房低温	kW	2.20			
		暖房極低温	kW	―			
	運転電流(冷房定格，暖房定格)		A	冷房　5.3		暖房　5.4	
	力率(冷房定格，暖房定格)		%	冷房　93		暖房　93	
	最大運転電流		A	9.7			
	電源容量		kVA	3.36			
	始動電流		A	―			
設計圧力			MPa	高圧部　4.15　低圧部　2.55			
圧縮機	形名×個数		kW	―		全密閉ロータリー式×1	
	電動機定格出力（極数）		L			1.50(6P)	
	冷凍機油（種別・封入）		kW			FW50S(エーテル)　0.45	
	クランクケースヒーター		kg			―	
冷媒・封入量				―		R32　1.40	
送風装置	形名×個数			シロッコファン × 1		プロペラファン×1	
	定格風量　冷房		m^3/min	急 20 強 18 弱 16		44	
	定格風量　暖房		m^3/min	急 20 強 18 弱 16		42	
	機外静圧		Pa	―		―	
	電動機定格出力（極数）		kW	《DC》　0.078　(8P)		《DC》　0.060　(8P)	
保護装置			室内側	過電流、回転信号検出、ヒューズ、冷媒センサー			
			室外側	過電流(CT方式)、高圧スイッチ、圧縮機吐出温度サーミスター			
配管	冷媒配管長		m	最小　3m　最大　40m			
	高低差		m	外上30m　外下15m			
	冷媒	ガス管	mm	φ12.7（フレア）		φ12.7（フレア）	
		液管	mm	φ6.35（フレア）		φ6.35（フレア）	
	ドレン口	室内側		VP16			
		室外側		ビニールホース接続（内径φ16：現地調達） （別売品　ドレンソケット取付け時）			
運転 SW（温度設定範囲）			℃	コントロールスイッチ（冷・ドライ 18～30、 暖房 16～30、 冷暖自動 17～27）			
外気運転範囲			℃	冷房　-15～50DB		暖房　-20～24DB	
ダクト接続口			mm	―		―	
外気導入口			mm	―			
エアーフィルター				ロングライフフィルター			
運転音（SPL）			dB(A)	冷房　急　39	暖房　急　39	冷房　標準　48	暖房　標準　49
				強　36	強　36	静音1　46	静音1　47
				弱　33	弱　33	静音2　44	静音2　45
						静音3　42	静音3　43
運転音（PWL）			dB(A)	冷　急　53	暖　急　53	冷　標準　65	暖　標準　66
高圧ガス保安法区分				届出不要			
法定冷凍トン				1.12			
主要付属品				据付説明書 配管接続部断熱材			
IP コード				IPX0		IPX4	

※　APF、COP、消費電力量、運転電流、力率はナノイーXをオフにした時のものです。

※　室内ユニットの仕様は室内ユニット 1 台あたりの値です。
※　総合品番にはエコナビセンサーCZ-CSEN1を含みます。
※　性能・電気特性は JIS B8616 に基づいた値です。
（冷房時：室内吸込空気温度 27℃DB・19℃WB，室外吸込空気温度 35℃DB）
（暖房時(標準)：室内吸込空気温度 20℃DB・15℃WB 以下、室外吸込空気温度 7℃DB・6℃WB）
（暖房時(低温)：室内吸込空気温度 20℃DB・15℃WB 以下、室外吸込空気温度 2℃DB・1℃WB）
※　室外の外形寸法欄(　)内は、最大寸法の値です。
※　運転音(PWL：音響パワーレベル)は JIS B8616 に基づいた値です。
運転音(SPL：音圧レベル)は、室外ユニット正面 1m 高さ 1.5m、室内ユニット正面 1m 高さ 1m の値です。
急：5 速中最大(レベル 5)、強：5 速中中間(レベル 3)、弱：5 速中最小(レベル 1)のときの値です。
実際に据え付けますと、周囲の騒音や反響などにより表示値より大きくなるのが普通です。
※　工場出荷時の冷媒量で保証しています配管長は30m（シングル設置時)までです。
※　-5℃以下で冷房運転をする場合には、室外ユニットに別売品の防風板と防雪ダクト(側面・背面)を取り付けてください。
※　設置スペース、サービススペースについては外形寸法図をご確認ください。
※　室内熱負荷に対して、過大な空調機を設置すると、室内の温度や湿度の変化が頻繁となり、室内環境や建物に結露の発生などの影響をおよぼす事があります。
※　シーズンの終わりでも、冷媒の漏えいを検知するため、漏電しゃ断器を切らないでください。
※　室内ユニットが冷媒の漏えいを検知すると、自動でファンを運転します。漏電しゃ断器を切らずに部屋を換気してください。

■ XEPHY Eco（高効率タイプ）沖縄向け

形名				床置形　ナノイーX搭載（シングル）《三相電源》			
総合品番				PA-P80B7HZC			
室内・室外ユニット品番				CS-P80B7C		CU-P80H7ZC	
パネル品番				―		―	
能力	冷房定格(最小～最大)[中間,中間中温,最小中温]		kW	7.1(1.7～8.0)　[3.2、3.4、1.8]			
能力	暖房定格(最小～最大)[中間,最小]		kW	8.0(1.5～9.0)　[3.6、2.1]			
能力	最大暖房低温		kW	6.2			
冷房定格時の顕熱比			—	0.76			
COP冷房定格	COP暖房定格	COP冷暖平均	—	2.97	3.21	3.09	
APF（2006）			—	5.0　/　5.0			
APF（2015）			—	5.8　/　5.8			
外形寸法 H×W×D			mm	1880×600×350		630×799(+91)×299(+64)	
製品質量			kg	46		41	
外装色（マンセル記号）				ホワイト(1.8GY 9.0/0.3)		アイボリー（2.6Y7.6/1.1）	
電源				三相200V　50/60Hz			
電気特性	消費電力	冷房定格　[中間,中間中温,最小中温]	kW	2.39　[0.545、0.480、0.220]			
電気特性	消費電力	暖房定格　[中間,最小]	kW	2.49　[0.630、0.345]			
電気特性	消費電力	最大暖房低温	kW	2.45			
電気特性	消費電力	暖房極低温	kW	―			
電気特性	運転電流(冷房定格，暖房定格)		A	冷房　7.3		暖房　7.6	
電気特性	力率(冷房定格，暖房定格)		%	冷房　94		暖房　94	
電気特性	最大運転電流		A	9.7			
電気特性	電源容量		kVA	3.36			
電気特性	始動電流		A	―			
設計圧力			MPa	高圧部　4.15　低圧部　2.55			
圧縮機	形名×個数		kW	―		全密閉ロータリー式×1	
圧縮機	電動機定格出力（極数）		L			2.00(6P)	
圧縮機	冷凍機油（種別・封入）		kW			FW50S(エーテル)　0.45	
圧縮機	クランクケースヒーター		kg			―	
冷媒・封入量				―		R32　1.40	
送風装置	形名×個数			シロッコファン × 1		プロペラファン×1	
送風装置	定格風量　冷房		m^3/min	急 21 強 18 弱 16		44	
送風装置	定格風量　暖房		m^3/min	急 21 強 18 弱 16		46	
送風装置	機外静圧		Pa	―		―	
送風装置	電動機定格出力（極数）		kW	《DC》　0.078　(8P)		《DC》　0.060　(8P)	
保護装置			室内側	過電流、回転信号検出、ヒューズ、冷媒センサー			
保護装置			室外側	過電流(CT方式)、高圧スイッチ、圧縮機吐出温度サーミスター			
配管	冷媒配管長		m	最小　3m　最大　40m			
配管	高低差		m	外上30m　外下15m			
配管	冷媒	ガス管	mm	φ15.88（フレア）		φ15.88（フレア）	
配管	冷媒	液管	mm	φ9.52（フレア）		φ9.52（フレア）	
配管	ドレンロ	室内側		VP16			
配管	ドレンロ	室外側		ビニールホース接続（内径φ16：現地調達） （別売品　ドレンソケット取付け時）			
運転 SW（温度設定範囲）			℃	コントロールスイッチ（冷・ドライ 18～30、 暖房 16～30、 冷暖自動 17～27）			
外気運転範囲			℃	冷房　-15～50DB		暖房　-20～24DB	
ダクト接続口			mm	―		―	
外気導入口			mm	―			
エアーフィルター				ロングライフフィルター			
運転音（SPL）			dB(A)	冷房　急　40	暖房　急　40	冷房　標準　48	暖房　標準　52
				冷房　強　36	暖房　強　36	冷房　静音1　46	暖房　静音1　50
				冷房　弱　33	暖房　弱　33	冷房　静音2　44	暖房　静音2　48
						冷房　静音3　42	暖房　静音3　46
運転音（PWL）			dB(A)	冷　急　54	暖　急　54	冷　標準　67	暖　標準　70
高圧ガス保安法区分				届出不要			
法定冷凍トン				1.12			
主要付属品				据付説明書 配管接続部断熱材			
IP コード				IPX0		IPX4	

※　APF、COP、消費電力量、運転電流、力率はナノイーXをオフにした時のものです。

※　室内ユニットの仕様は室内ユニット 1 台あたりの値です。
※　総合品番にはエコナビセンサーCZ-CSEN1を含みます。
※　性能・電気特性は JIS B8616 に基づいた値です。
（冷房時：室内吸込空気温度 27℃DB・19℃WB，室外吸込空気温度 35℃DB）
（暖房時(標準)：室内吸込空気温度 20℃DB・15℃WB 以下、室外吸込空気温度 7℃DB・6℃WB）
（暖房時(低温)：室内吸込空気温度 20℃DB・15℃WB 以下、室外吸込空気温度 2℃DB・1℃WB）
※　室外の外形寸法欄(　)内は、最大寸法の値です。
※　運転音(PWL：音響パワーレベル)は JIS B8616 に基づいた値です。
運転音(SPL：音圧レベル)は、室外ユニット正面 1m 高さ 1.5m、室内ユニット正面 1m 高さ 1m の値です。
急：5 速中最大(レベル 5)、強：5 速中中間(レベル 3)、弱：5 速中最小(レベル 1)のときの値です。
実際に据え付けますと、周囲の騒音や反響などにより表示値より大きくなるのが普通です。
※　工場出荷時の冷媒量で保証しています配管長は30m（シングル設置時)までです。
※　-5℃以下で冷房運転をする場合には、室外ユニットに別売品の防風板と防雪ダクト(側面・背面)を取り付けてください。
※　設置スペース、サービススペースについては外形寸法図をご確認ください。
※　室内熱負荷に対して、過大な空調機を設置すると、室内の温度や湿度の変化が頻繁となり、室内環境や建物に結露の発生などの影響をおよぼす事があります。
※　シーズンの終わりでも、冷媒の漏えいを検知するため、漏電しゃ断器を切らないでください。
※　室内ユニットが冷媒の漏えいを検知すると、自動でファンを運転します。漏電しゃ断器を切らずに部屋を換気してください。

■ XEPHY Eco（高効率タイプ）沖縄向け

形名				床置形　ナノイーX搭載（シングル）《三相電源》			
総合品番				PA-P112B7HZC			
室内・室外ユニット品番				CS-P112B7C		CU-P112H7ZC	
パネル品番				―		―	
能力	冷房定格(最小～最大)[中間,中間中温,最小中温]		kW	10.0(2.5～11.2)　[4.5、4.8、2.6]			
	暖房定格(最小～最大)[中間,最小]		kW	11.2(2.9～13.0)　[5.1、2.9]			
	最大暖房低温		kW	10.5			
冷房定格時の顕熱比			—	0.72			
COP冷房定格	COP暖房定格	COP冷暖平均	—	3.53	3.68	3.61	
APF（2006）			—	5.1　/　5.1			
APF（2015）			—	5.4　/　5.4			
外形寸法 H×W×D			mm	1880×600×350		996×980×370(+80)	
製品質量			kg	48		67	
外装色（マンセル記号）				ホワイト(1.8GY 9.0/0.3)		アイボリー（2.6Y7.6/1.1）	
電源				三相200V　50/60Hz			
電気特性	消費電力	冷房定格　[中間,中間中温,最小中温]	kW	2.83　[0.820、0.785、0.370]			
		暖房定格　[中間,最小]	kW	3.04　[0.921、0.500]			
		最大暖房低温	kW	3.69			
		暖房極低温	kW	―			
	運転電流(冷房定格，暖房定格)		A	冷房　8.6		暖房　9.2	
	力率(冷房定格，暖房定格)		%	冷房　95		暖房　95	
	最大運転電流		A	15			
	電源容量		kVA	5.2			
	始動電流		A	―			
設計圧力			MPa	高圧部　4.15　低圧部　2.55			
圧縮機	形名×個数		kW	―		全密閉ロータリー式×1	
	電動機定格出力（極数）		L			2.50(6P)	
	冷凍機油（種別・封入）		kW			FW50S(エーテル)　0.60	
	クランクケースヒーター		kg			―	
冷媒・封入量				―		R32　2.10	
送風装置	形名×個数			シロッコファン × 1		プロペラファン×1	
	定格風量　冷房		m^3/min	急 26 強 23 弱 20		77	
	定格風量　暖房		m^3/min	急 26 強 23 弱 20		73	
	機外静圧		Pa	―		―	
	電動機定格出力（極数）		kW	《DC》　0.078　(8P)		《DC》　0.120　(8P)	
保護装置			室内側	過電流、回転信号検出、ヒューズ、冷媒センサー			
			室外側	過電流(CT方式)、高圧スイッチ、圧縮機吐出温度サーミスター			
配管	冷媒配管長		m	最小　5m　最大　50m			
	高低差		m	外上30m　外下15m			
	冷媒	ガス管	mm	φ15.88（フレア）		φ15.88（フレア）	
		液管	mm	φ9.52（フレア）		φ9.52（フレア）	
	ドレン口	室内側		VP16			
		室外側		VP25 (別売品　ドレンソケット取付け時)			
運転 SW（温度設定範囲）			℃	コントロールスイッチ（冷・ドライ 18～30、 暖房 16～30、 冷暖自動 17～27）			
外気運転範囲			℃	冷房　-15～50DB		暖房　-20～24DB	
ダクト接続口			mm	―		―	
外気導入口			mm	―			
エアーフィルター				ロングライフフィルター			
運転音（SPL）			dB(A)	冷房 急　48	暖房 急　48	冷房 標準　53	暖房 標準　53
				強　44	強　44	静音1　51	静音1　51
				弱　41	弱　41	静音2　49	静音2　49
						静音3　47	静音3　47
運転音（PWL）			dB(A)	冷　急　62	暖　急　62	冷　標準　70	暖　標準　70
高圧ガス保安法区分				届出不要			
法定冷凍トン				1.72			
主要付属品				据付説明書 配管接続部断熱材			
IP コード				IPX0		IPX4	

※　APF、COP、消費電力量、運転電流、力率はナノイーXをオフにした時のものです。

※　室内ユニットの仕様は室内ユニット 1 台あたりの値です。
※　総合品番にはエコナビセンサーCZ-CSEN1を含みます。
※　性能・電気特性は JIS B8616 に基づいた値です。
（冷房時：室内吸込空気温度 27℃DB・19℃WB，室外吸込空気温度 35℃DB）
（暖房時(標準)：室内吸込空気温度 20℃DB・15℃WB 以下、室外吸込空気温度 7℃DB・6℃WB）
（暖房時(低温)：室内吸込空気温度 20℃DB・15℃WB 以下、室外吸込空気温度 2℃DB・1℃WB）
※　室外の外形寸法欄(　)内は、最大寸法の値です。
※　運転音(PWL：音響パワーレベル)は JIS B8616 に基づいた値です。
運転音(SPL：音圧レベル)は、室外ユニット正面 1m 高さ 1.5m、室内ユニット正面 1m 高さ 1m の値です。
急：5 速中最大(レベル 5)、強：5 速中中間(レベル 3)、弱：5 速中最小(レベル 1)のときの値です。
実際に据え付けますと、周囲の騒音や反響などにより表示値より大きくなるのが普通です。
※　工場出荷時の冷媒量で保証しています配管長は30m（シングル設置時)までです。
※　-5℃以下で冷房運転をする場合には、室外ユニットに別売品の防風板と防雪ダクト(側面・背面)を取り付けてください。
※　設置スペース、サービススペースについては外形寸法図をご確認ください。
※　室内熱負荷に対して、過大な空調機を設置すると、室内の温度や湿度の変化が頻繁となり、室内環境や建物に結露の発生などの影響をおよぼす事があります。
※　シーズンの終わりでも、冷媒の漏えいを検知するため、漏電しゃ断器を切らないでください。
※　室内ユニットが冷媒の漏えいを検知すると、自動でファンを運転します。漏電しゃ断器を切らずに部屋を換気してください。

■ XEPHY Eco（高効率タイプ）沖縄向け

形名					床置形　ナノイーX搭載（シングル）《三相電源》									
総合品番					PA-P140B7HZC									
室内・室外ユニット品番					CS-P140B7C						CU-P140H7ZC			
パネル品番					―						―			
能力	冷房定格(最小～最大)[中間,中間中温,最小中温]			kW	12.5(3.2～14.0)　[5.7、6.0、3.2]									
能力	暖房定格(最小～最大)[中間,最小]			kW	14.0(3.5～16.0)　[6.3、3.5]									
能力	最大暖房低温			kW	13.0									
冷房定格時の顕熱比				—	0.66									
COP冷房定格	COP暖房定格	COP冷暖平均		—	3.22		3.25				3.24			
APF（2006）				—	4.8　/　4.8									
APF（2015）				—	5.2　/　5.2									
外形寸法 H×W×D				mm	1880×600×350						996×980×370(+80)			
製品質量				kg	48						82			
外装色（マンセル記号）					ホワイト(1.8GY 9.0/0.3)						アイボリー（2.6Y7.6/1.1）			
電源					三相200V　50/60Hz									
電気特性	消費電力	冷房定格　[中間,中間中温,最小中温]		kW	3.88　[1.11、1.01、0.475]									
電気特性	消費電力	暖房定格　[中間,最小]		kW	4.31　[1.18、0.652]									
電気特性	消費電力	最大暖房低温		kW	5.10									
電気特性	消費電力	暖房極低温		kW	―									
電気特性	運転電流(冷房定格，暖房定格)			A	冷房　11.8						暖房　13.1			
電気特性	力率(冷房定格，暖房定格)			%	冷房　95						暖房　95			
電気特性	最大運転電流			A	21									
電気特性	電源容量			kVA	7.27									
電気特性	始動電流			A	―									
設計圧力				MPa	高圧部　4.15　低圧部　2.55									
圧縮機	形名×個数			kW	―						全密閉ロータリー式×1			
圧縮機	電動機定格出力（極数）			L							2.80(6P)			
圧縮機	冷凍機油（種別・封入）			kW							FW50S(エーテル)　1.30			
圧縮機	クランクケースヒーター			kg							―			
冷媒・封入量					―						R32　2.80			
送風装置	形名×個数				シロッコファン × 1						プロペラファン×1			
送風装置	定格風量　冷房			m^3/min	急 26 強 23 弱 20						97			
送風装置	定格風量　暖房			m^3/min	急 26 強 23 弱 20						87			
送風装置	機外静圧			Pa	―						―			
送風装置	電動機定格出力（極数）			kW	《DC》　0.078　(8P)						《DC》　0.120　(8P)			
保護装置				室内側	過電流、回転信号検出、ヒューズ、冷媒センサー									
保護装置				室外側	過電流(CT方式)、高圧スイッチ、圧縮機吐出温度サーミスター									
配管	冷媒配管長			m	最小　5m　最大　50m									
配管	高低差			m	外上30m　外下15m									
配管	冷媒	ガス管		mm	φ15.88（フレア）						φ15.88（フレア）			
配管	冷媒	液管		mm	φ9.52（フレア）						φ9.52（フレア）			
配管	ドレン口	室内側			VP16									
配管	ドレン口	室外側			VP25 (別売品　ドレンソケット取付け時)									
運転 SW（温度設定範囲）				℃	コントロールスイッチ（冷・ドライ 18～30、 暖房 16～30、 冷暖自動 17～27）									
外気運転範囲				℃	冷房　-15～50DB						暖房　-20～24DB			
ダクト接続口				mm	―						―			
外気導入口				mm	―									
エアーフィルター					ロングライフフィルター									
運転音（SPL）				dB(A)	冷房	急　48	暖房	急　48	冷房	標準　57	暖房	標準　57		
						強　44		強　44		静音1　55		静音1　55		
						弱　41		弱　41		静音2　53		静音2　53		
										静音3　51		静音3　51		
運転音（PWL）				dB(A)	冷	急　62	暖	急　62	冷	標準　74	暖	標準　74		
高圧ガス保安法区分					届出不要									
法定冷凍トン					2.33									
主要付属品					据付説明書 配管接続部断熱材									
IP コード					IPX0						IPX4			

※　APF、COP、消費電力量、運転電流、力率はナノイーXをオフにした時のものです。

※　室内ユニットの仕様は室内ユニット 1 台あたりの値です。
※　総合品番にはエコナビセンサーCZ-CSEN1を含みます。
※　性能・電気特性は JIS B8616 に基づいた値です。
（冷房時：室内吸込空気温度 27℃DB・19℃WB，室外吸込空気温度 35℃DB）
（暖房時(標準)：室内吸込空気温度 20℃DB・15℃WB 以下、室外吸込空気温度 7℃DB・6℃WB）
（暖房時(低温)：室内吸込空気温度 20℃DB・15℃WB 以下、室外吸込空気温度 2℃DB・1℃WB）
※　室外の外形寸法欄(　)内は、最大寸法の値です。
※　運転音(PWL：音響パワーレベル)は JIS B8616 に基づいた値です。
運転音(SPL：音圧レベル)は、室外ユニット正面 1m 高さ 1.5m、室内ユニット正面 1m 高さ 1m の値です。
急：5 速中最大(レベル 5)、強：5 速中中間(レベル 3)、弱：5 速中最小(レベル 1)のときの値です。
実際に据え付けますと、周囲の騒音や反響などにより表示値より大きくなるのが普通です。
※　工場出荷時の冷媒量で保証しています配管長は30m（シングル設置時)までです。
※　-5℃以下で冷房運転をする場合には、室外ユニットに別売品の防風板と防雪ダクト(側面・背面)を取り付けてください。
※　設置スペース、サービススペースについては外形寸法図をご確認ください。
※　室内熱負荷に対して、過大な空調機を設置すると、室内の温度や湿度の変化が頻繁となり、室内環境や建物に結露の発生などの影響をおよぼす事があります。
※　シーズンの終わりでも、冷媒の漏えいを検知するため、漏電しゃ断器を切らないでください。
※　室内ユニットが冷媒の漏えいを検知すると、自動でファンを運転します。漏電しゃ断器を切らずに部屋を換気してください。

■ XEPHY Eco（高効率タイプ）沖縄向け

形名					床置形　ナノイーX搭載（シングル）《三相電源》								
総合品番					PA-P160B7HZC								
室内・室外ユニット品番					CS-P160B7C					CU-P160H7ZC			
パネル品番					―					―			
能力	冷房定格(最小～最大)[中間,中間中温,最小中温]			kW	14.0(3.5～16.0)　[6.3、6.6、3.5]								
	暖房定格(最小～最大)[中間,最小]			kW	16.0(4.0～17.0)　[7.2、4.0]								
	最大暖房低温			kW	14.0								
冷房定格時の顕熱比				—	0.66								
COP冷房定格	COP暖房定格	COP冷暖平均		—	2.89		3.08			2.99			
APF（2006）				—	4.6　/　4.6								
APF（2015）				—	5.1　/　5.1								
外形寸法 H×W×D				mm	1880×600×350					996×980×370(+80)			
製品質量				kg	48					82			
外装色（マンセル記号）					ホワイト(1.8GY 9.0/0.3)					アイボリー（2.6Y7.6/1.1）			
電源					三相200V　50/60Hz								
電気特性	消費電力	冷房定格　[中間,中間中温,最小中温]		kW	4.85　[1.26、1.12、0.520]								
		暖房定格　[中間,最小]		kW	5.20　[1.36、0.749]								
		最大暖房低温		kW	5.60								
		暖房極低温		kW	―								
	運転電流(冷房定格，暖房定格)			A	冷房　14.7					暖房　15.8			
	力率(冷房定格，暖房定格)			%	冷房　95					暖房　95			
	最大運転電流			A	22								
	電源容量			kVA	7.62								
	始動電流			A	―								
設計圧力				MPa	高圧部　4.15　低圧部　2.55								
圧縮機	形名×個数			kW	―					全密閉ロータリー式×1			
	電動機定格出力（極数）			L						3.00(6P)			
	冷凍機油（種別・封入）			kW						FW50S(エーテル)　1.30			
	クランクケースヒーター			kg						―			
冷媒・封入量					―					R32　2.80			
送風装置	形名×個数				シロッコファン × 1					プロペラファン×1			
	定格風量　冷房			m^3/min	急 28 強 24 弱 22					102			
	定格風量　暖房			m^3/min	急 28 強 24 弱 22					97			
	機外静圧			Pa	―					―			
	電動機定格出力（極数）			kW	《DC》　0.078　(8P)					《DC》　0.120　(8P)			
保護装置				室内側	過電流、回転信号検出、ヒューズ、冷媒センサー								
				室外側	過電流(CT方式)、高圧スイッチ、圧縮機吐出温度サーミスター								
配管	冷媒配管長			m	最小　5m　最大　50m								
	高低差			m	外上30m　外下15m								
	冷媒	ガス管		mm	φ15.88（フレア）					φ15.88（フレア）			
		液管		mm	φ9.52（フレア）					φ9.52（フレア）			
	ドレン口	室内側			VP16								
		室外側			VP25 (別売品　ドレンソケット取付け時)								
運転 SW（温度設定範囲）				℃	コントロールスイッチ（冷・ドライ 18～30、 暖房 16～30、 冷暖自動 17～27）								
外気運転範囲				℃	冷房　-15～50DB					暖房　-20～24DB			
ダクト接続口				mm	―					―			
外気導入口				mm	―								
エアーフィルター					ロングライフフィルター								
運転音（SPL）				dB(A)	冷房	急　49	暖房	急　49	冷房	標準　58	暖房	標準　59	
						強　45		強　45		静音1　56		静音1　57	
						弱　43		弱　43		静音2　54		静音2　55	
										静音3　52		静音3　53	
運転音（PWL）				dB(A)	冷	急　63	暖	急　63	冷	標準　75	暖	標準　76	
高圧ガス保安法区分					届出不要								
法定冷凍トン					2.48								
主要付属品					据付説明書 配管接続部断熱材								
IP コード					IPX0					IPX4			

※　APF、COP、消費電力量、運転電流、力率はナノイーXをオフにした時のものです。

※　室内ユニットの仕様は室内ユニット 1 台あたりの値です。
※　総合品番にはエコナビセンサーCZ-CSEN1を含みます。
※　性能・電気特性は JIS B8616 に基づいた値です。
（冷房時：室内吸込空気温度 27℃DB・19℃WB，室外吸込空気温度 35℃DB）
（暖房時(標準)：室内吸込空気温度 20℃DB・15℃WB 以下、室外吸込空気温度 7℃DB・6℃WB）
（暖房時(低温)：室内吸込空気温度 20℃DB・15℃WB 以下、室外吸込空気温度 2℃DB・1℃WB）
※　室外の外形寸法欄(　)内は、最大寸法の値です。
※　運転音(PWL：音響パワーレベル)は JIS B8616 に基づいた値です。
運転音(SPL：音圧レベル)は、室外ユニット正面 1m 高さ 1.5m、室内ユニット正面 1m 高さ 1m の値です。
急：5 速中最大(レベル 5)、強：5 速中中間(レベル 3)、弱：5 速中最小(レベル 1)のときの値です。
実際に据え付けますと、周囲の騒音や反響などにより表示値より大きくなるのが普通です。
※　工場出荷時の冷媒量で保証しています配管長は30m（シングル設置時)までです。
※　-5℃以下で冷房運転をする場合には、室外ユニットに別売品の防風板と防雪ダクト(側面・背面)を取り付けてください。
※　設置スペース、サービススペースについては外形寸法図をご確認ください。
※　室内熱負荷に対して、過大な空調機を設置すると、室内の温度や湿度の変化が頻繁となり、室内環境や建物に結露の発生などの影響をおよぼす事があります。
※　シーズンの終わりでも、冷媒の漏えいを検知するため、漏電しゃ断器を切らないでください。
※　室内ユニットが冷媒の漏えいを検知すると、自動でファンを運転します。漏電しゃ断器を切らずに部屋を換気してください。

■ XEPHY Eco（高効率タイプ）沖縄向け

形名				床置形　ナノイーX搭載（シングル）《単相電源》			
総合品番				PA-P50B7SHZC			
室内・室外ユニット品番				CS-P50B7C		CU-P50H7SZC	
パネル品番				―		―	
能力	冷房定格(最小～最大)[中間,中間中温,最小中温]		kW	4.5(1.1～5.0)　[2.1、2.2、1.2]			
能力	暖房定格(最小～最大)[中間,最小]		kW	5.0(1.2～6.5)　[2.3、1.3]			
能力	最大暖房低温		kW	4.8			
冷房定格時の顕熱比			—	0.93			
COP冷房定格	COP暖房定格	COP冷暖平均	—	4.74	4.10		4.42
APF（2006）			—	6.0　/　6.0			
APF（2015）			—	6.5　/　6.5			
外形寸法 H×W×D			mm	1880×600×350		630×799(+91)×299(+64)	
製品質量			kg	46		40	
外装色（マンセル記号）				ホワイト(1.8GY 9.0/0.3)		アイボリー（2.6Y7.6/1.1）	
電源				単相200V　50/60Hz			
電気特性	消費電力	冷房定格　[中間,中間中温,最小中温]	kW	0.950　[0.305、0.265、0.140]			
電気特性	消費電力	暖房定格　[中間,最小]	kW	1.22　[0.365、0.225]			
電気特性	消費電力	最大暖房低温	kW	1.60			
電気特性	消費電力	暖房極低温	kW	―			
電気特性	運転電流(冷房定格，暖房定格)		A	冷房　5.1		暖房　6.6	
電気特性	力率(冷房定格，暖房定格)		%	冷房　93		暖房　93	
電気特性	最大運転電流		A	16.5			
電気特性	電源容量		kVA	3.3			
電気特性	始動電流		A	―			
設計圧力			MPa	高圧部　4.15　低圧部　2.55			
圧縮機	形名×個数		kW	―		全密閉ロータリー式×1	
圧縮機	電動機定格出力（極数）		L			1.20(6P)	
圧縮機	冷凍機油（種別・封入）		kW			FW50S(エーテル)　0.45	
圧縮機	クランクケースヒーター		kg			―	
冷媒・封入量				―		R32　1.25	
送風装置	形名×個数			シロッコファン × 1		プロペラファン×1	
送風装置	定格風量　冷房		m^3/min	急 20 強 18 弱 16		43	
送風装置	定格風量　暖房		m^3/min	急 20 強 18 弱 16		43	
送風装置	機外静圧		Pa	―		―	
送風装置	電動機定格出力（極数）		kW	《DC》　0.078　(8P)		《DC》　0.060　(8P)	
保護装置			室内側	過電流、回転信号検出、ヒューズ、冷媒センサー			
保護装置			室外側	過電流(CT方式)、高圧スイッチ、圧縮機吐出温度サーミスター			
配管	冷媒配管長		m	最小　3m　最大　40m			
配管	高低差		m	外上30m　外下15m			
配管	冷媒	ガス管	mm	φ12.7（フレア）		φ12.7（フレア）	
配管	冷媒	液管	mm	φ6.35（フレア）		φ6.35（フレア）	
配管	ドレンロ	室内側		VP16			
配管	ドレンロ	室外側		ビニールホース接続（内径φ16：現地調達） （別売品　ドレンソケット取付け時）			
運転 SW（温度設定範囲）			℃	コントロールスイッチ（冷・ドライ 18～30、 暖房 16～30、 冷暖自動 17～27）			
外気運転範囲			℃	冷房　-15～50DB		暖房　-20～24DB	
ダクト接続口			mm	―		―	
外気導入口			mm	―			
エアーフィルター				ロングライフフィルター			
運転音（SPL）			dB(A)	冷房　急　39	暖房　急　39	冷房　標準　46	暖房　標準　47
				冷房　強　36	暖房　強　36	冷房　静音1　44	暖房　静音1　45
				冷房　弱　33	暖房　弱　33	冷房　静音2　42	暖房　静音2　43
						冷房　静音3　40	暖房　静音3　41
運転音（PWL）			dB(A)	冷　急　53	暖　急　53	冷　標準　64	暖　標準　65
高圧ガス保安法区分				届出不要			
法定冷凍トン				1.12			
主要付属品				据付説明書 配管接続部断熱材			
IP コード				IPX0		IPX4	

※　APF、COP、消費電力量、運転電流、力率はナノイーXをオフにした時のものです。

※　室内ユニットの仕様は室内ユニット 1 台あたりの値です。
※　総合品番にはエコナビセンサーCZ-CSEN1を含みます。
※　性能・電気特性は JIS B8616 に基づいた値です。
（冷房時：室内吸込空気温度 27℃DB・19℃WB，室外吸込空気温度 35℃DB）
（暖房時(標準)：室内吸込空気温度 20℃DB・15℃WB 以下、室外吸込空気温度 7℃DB・6℃WB）
（暖房時(低温)：室内吸込空気温度 20℃DB・15℃WB 以下、室外吸込空気温度 2℃DB・1℃WB）
※　室外の外形寸法欄(　)内は、最大寸法の値です。
※　運転音(PWL：音響パワーレベル)は JIS B8616 に基づいた値です。
運転音(SPL：音圧レベル)は、室外ユニット正面 1m 高さ 1.5m、室内ユニット正面 1m 高さ 1m の値です。
急：5 速中最大(レベル 5)、強：5 速中中間(レベル 3)、弱：5 速中最小(レベル 1)のときの値です。
実際に据え付けますと、周囲の騒音や反響などにより表示値より大きくなるのが普通です。
※　工場出荷時の冷媒量で保証しています配管長は30m（シングル設置時)までです。
※　-5℃以下で冷房運転をする場合には、室外ユニットに別売品の防風板と防雪ダクト(側面・背面)を取り付けてください。
※　設置スペース、サービススペースについては外形寸法図をご確認ください。
※　室内熱負荷に対して、過大な空調機を設置すると、室内の温度や湿度の変化が頻繁となり、室内環境や建物に結露の発生などの影響をおよぼす事があります。
※　シーズンの終わりでも、冷媒の漏えいを検知するため、漏電しゃ断器を切らないでください。
※　室内ユニットが冷媒の漏えいを検知すると、自動でファンを運転します。漏電しゃ断器を切らずに部屋を換気してください。

■ XEPHY Eco（高効率タイプ）沖縄向け

形名					床置形　ナノイーX搭載（シングル）《単相電源》									
総合品番					PA-P56B7SHZC									
室内・室外ユニット品番					CS-P56B7C							CU-P56H7SZC		
パネル品番					―							―		
能力	冷房定格(最小～最大)[中間,中間中温,最小中温]			kW	5.0(1.2～5.6)　[2.3、2.4、1.3]									
	暖房定格(最小～最大)[中間,最小]			kW	5.6(1.3～7.0)　[2.6、1.4]									
	最大暖房低温			kW	5.5									
冷房定格時の顕熱比				—	0.88									
COP冷房定格	COP暖房定格	COP冷暖平均		—	4.27			3.76				4.02		
APF（2006）				—	5.7　/　5.7									
APF（2015）				—	6.3　/　6.3									
外形寸法 H×W×D				mm	1880×600×350							630×799(+91)×299(+64)		
製品質量				kg	46							40		
外装色（マンセル記号）					ホワイト(1.8GY 9.0/0.3)							アイボリー（2.6Y7.6/1.1）		
電源					単相200V　50/60Hz									
電気特性	消費電力	冷房定格　[中間,中間中温,最小中温]		kW	1.17　[0.345、0.305、0.150]									
		暖房定格　[中間,最小]		kW	1.49　[0.435、0.235]									
		最大暖房低温		kW	1.97									
		暖房極低温		kW	―									
	運転電流(冷房定格 , 暖房定格)			A	冷房　6.3							暖房　8.0		
	力率(冷房定格 , 暖房定格)			%	冷房　93							暖房　93		
	最大運転電流			A	17									
	電源容量			kVA	3.4									
	始動電流			A	―									
設計圧力				MPa	高圧部　4.15　低圧部　2.55									
圧縮機	形名×個数			kW	―							全密閉ロータリー式×1		
	電動機定格出力（極数）			L								1.50(6P)		
	冷凍機油（種別・封入）			kW								FW50S(エーテル)　0.45		
	クランクケースヒーター			kg								―		
冷媒・封入量					―							R32　1.25		
送風装置	形名×個数				シロッコファン × 1							プロペラファン×1		
	定格風量　冷房			m^3/min	急 20 強 18 弱 16							43		
	定格風量　暖房			m^3/min	急 20 強 18 弱 16							43		
	機外静圧			Pa	―							―		
	電動機定格出力（極数）			kW	《DC》　0.078　(8P)							《DC》　0.060　(8P)		
保護装置				室内側	過電流、回転信号検出、ヒューズ、冷媒センサー									
				室外側	過電流(CT方式)、高圧スイッチ、圧縮機吐出温度サーミスター									
配管	冷媒配管長			m	最小　3m　最大　40m									
	高低差			m	外上30m　外下15m									
	冷媒	ガス管		mm	φ12.7（フレア）							φ12.7（フレア）		
		液管		mm	φ6.35（フレア）							φ6.35（フレア）		
	ドレン口	室内側			VP16									
		室外側			ビニールホース接続（内径φ16：現地調達） （別売品　ドレンソケット取付け時）									
運転 SW（温度設定範囲）				℃	コントロールスイッチ（冷・ドライ 18～30、 暖房 16～30、 冷暖自動 17～27）									
外気運転範囲				℃	冷房　-15～50DB							暖房　-20～24DB		
ダクト接続口				mm	―							―		
外気導入口				mm	―									
エアーフィルター					ロングライフフィルター									
運転音（SPL）				dB(A)	冷房	急　39	暖房	急　39	冷房	標準　46	暖房	標準　47		
						強　36		強　36		静音1　44		静音1　45		
						弱　33		弱　33		静音2　42		静音2　43		
										静音3　40		静音3　41		
運転音（PWL）				dB(A)	冷	急　53	暖	急　53	冷	標準　64	暖	標準　65		
高圧ガス保安法区分					届出不要									
法定冷凍トン					1.12									
主要付属品					据付説明書 配管接続部断熱材									
IP コード					IPX0							IPX4		

※　APF、COP、消費電力量、運転電流、力率はナノイーXをオフにした時のものです。

※　室内ユニットの仕様は室内ユニット 1 台あたりの値です。
※　総合品番にはエコナビセンサーCZ-CSEN1を含みます。
※　性能・電気特性は JIS B8616 に基づいた値です。
（冷房時：室内吸込空気温度 27℃DB・19℃WB，室外吸込空気温度 35℃DB）
（暖房時(標準)：室内吸込空気温度 20℃DB・15℃WB 以下、室外吸込空気温度 7℃DB・6℃WB）
（暖房時(低温)：室内吸込空気温度 20℃DB・15℃WB 以下、室外吸込空気温度 2℃DB・1℃WB）
※　室外の外形寸法欄(　)内は、最大寸法の値です。
※　運転音(PWL：音響パワーレベル)は JIS B8616 に基づいた値です。
運転音(SPL：音圧レベル)は、室外ユニット正面 1m 高さ 1.5m、室内ユニット正面 1m 高さ 1m の値です。
急：5 速中最大(レベル 5)、強：5 速中中間(レベル 3)、弱：5 速中最小(レベル 1)のときの値です。
実際に据え付けますと、周囲の騒音や反響などにより表示値より大きくなるのが普通です。
※　工場出荷時の冷媒量で保証しています配管長は30m（シングル設置時)までです。
※　-5℃以下で冷房運転をする場合には、室外ユニットに別売品の防風板と防雪ダクト(側面・背面)を取り付けてください。
※　設置スペース、サービススペースについては外形寸法図をご確認ください。
※　室内熱負荷に対して、過大な空調機を設置すると、室内の温度や湿度の変化が頻繁となり、室内環境や建物に結露の発生などの影響をおよぼす事があります。
※　シーズンの終わりでも、冷媒の漏えいを検知するため、漏電しゃ断器を切らないでください。
※　室内ユニットが冷媒の漏えいを検知すると、自動でファンを運転します。漏電しゃ断器を切らずに部屋を換気してください。

■ XEPHY Eco（高効率タイプ）沖縄向け

形名				床置形　ナノイーX搭載（シングル）《単相電源》			
総合品番				PA-P63B7SHZC			
室内・室外ユニット品番				CS-P63B7C		CU-P63H7SZC	
パネル品番				―		―	
能力	冷房定格(最小～最大)[中間,中間中温,最小中温]		kW	5.6(1.3～6.3)　[2.6、2.7、1.5]			
	暖房定格(最小～最大)[中間,最小]		kW	6.3(1.4～8.0)　[2.9、1.6]			
	最大暖房低温		kW	5.8			
冷房定格時の顕熱比			—	0.83			
COP冷房定格	COP暖房定格	COP冷暖平均	—	3.27	3.64	3.46	
APF（2006）			—	5.3　/　5.3			
APF（2015）			—	6.0　/　6.0			
外形寸法 H×W×D			mm	1880×600×350		630×799(+91)×299(+64)	
製品質量			kg	46		42	
外装色（マンセル記号）				ホワイト(1.8GY 9.0/0.3)		アイボリー（2.6Y7.6/1.1）	
電源				単相200V　50/60Hz			
電気特性	消費電力	冷房定格　[中間,中間中温,最小中温]	kW	1.71　[0.440、0.380、0.180]			
		暖房定格　[中間,最小]	kW	1.73　[0.500、0.250]			
		最大暖房低温	kW	2.20			
		暖房極低温	kW	―			
	運転電流(冷房定格，暖房定格)		A	冷房　9.3		暖房　9.3	
	力率(冷房定格，暖房定格)		%	冷房　92		暖房　93	
	最大運転電流		A	17			
	電源容量		kVA	3.4			
	始動電流		A	―			
設計圧力			MPa	高圧部　4.15　低圧部　2.55			
圧縮機	形名×個数		kW	―		全密閉ロータリー式×1	
	電動機定格出力（極数）		L			1.50(6P)	
	冷凍機油（種別・封入）		kW			FW50S(エーテル)　0.45	
	クランクケースヒーター		kg			―	
冷媒・封入量				―		R32　1.40	
送風装置	形名×個数			シロッコファン × 1		プロペラファン×1	
	定格風量　冷房		m^3/min	急 20 強 18 弱 16		44	
	定格風量　暖房		m^3/min	急 20 強 18 弱 16		42	
	機外静圧		Pa	―		―	
	電動機定格出力（極数）		kW	《DC》　0.078　(8P)		《DC》　0.060　(8P)	
保護装置			室内側	過電流、回転信号検出、ヒューズ、冷媒センサー			
			室外側	過電流(CT方式)、高圧スイッチ、圧縮機吐出温度サーミスター			
配管	冷媒配管長		m	最小　3m　最大　40m			
	高低差		m	外上30m　外下15m			
	冷媒	ガス管	mm	φ12.7（フレア）		φ12.7（フレア）	
		液管	mm	φ6.35（フレア）		φ6.35（フレア）	
	ドレン口	室内側		VP16			
		室外側		ビニールホース接続（内径φ16：現地調達） （別売品　ドレンソケット取付け時）			
運転 SW（温度設定範囲）			℃	コントロールスイッチ（冷・ドライ 18～30、 暖房 16～30、 冷暖自動 17～27）			
外気運転範囲			℃	冷房　-15～50DB		暖房　-20～24DB	
ダクト接続口			mm	―		―	
外気導入口			mm	―			
エアーフィルター				ロングライフフィルター			
運転音（SPL）			dB(A)	冷房 急　39	暖房 急　39	冷房 標準　48	暖房 標準　49
				強　36	強　36	静音1　46	静音1　47
				弱　33	弱　33	静音2　44	静音2　45
						静音3　42	静音3　43
運転音（PWL）			dB(A)	冷　急　53	暖　急　53	冷　標準　65	暖　標準　66
高圧ガス保安法区分				届出不要			
法定冷凍トン				1.12			
主要付属品				据付説明書 配管接続部断熱材			
IP コード				IPX0		IPX4	

※　APF、COP、消費電力量、運転電流、力率はナノイーXをオフにした時のものです。

※　室内ユニットの仕様は室内ユニット 1 台あたりの値です。
※　総合品番にはエコナビセンサーCZ-CSEN1を含みます。
※　性能・電気特性は JIS B8616 に基づいた値です。
（冷房時：室内吸込空気温度 27℃DB・19℃WB，室外吸込空気温度 35℃DB）
（暖房時(標準)：室内吸込空気温度 20℃DB・15℃WB 以下、室外吸込空気温度 7℃DB・6℃WB）
（暖房時(低温)：室内吸込空気温度 20℃DB・15℃WB 以下、室外吸込空気温度 2℃DB・1℃WB）
※　室外の外形寸法欄(　)内は、最大寸法の値です。
※　運転音(PWL：音響パワーレベル)は JIS B8616 に基づいた値です。
運転音(SPL：音圧レベル)は、室外ユニット正面 1m 高さ 1.5m、室内ユニット正面 1m 高さ 1m の値です。
急：5 速中最大(レベル 5)、強：5 速中中間(レベル 3)、弱：5 速中最小(レベル 1)のときの値です。
実際に据え付けますと、周囲の騒音や反響などにより表示値より大きくなるのが普通です。
※　工場出荷時の冷媒量で保証しています配管長は30m（シングル設置時)までです。
※　-5℃以下で冷房運転をする場合には、室外ユニットに別売品の防風板と防雪ダクト(側面・背面)を取り付けてください。
※　設置スペース、サービススペースについては外形寸法図をご確認ください。
※　室内熱負荷に対して、過大な空調機を設置すると、室内の温度や湿度の変化が頻繁となり、室内環境や建物に結露の発生などの影響をおよぼす事があります。
※　シーズンの終わりでも、冷媒の漏えいを検知するため、漏電しゃ断器を切らないでください。
※　室内ユニットが冷媒の漏えいを検知すると、自動でファンを運転します。漏電しゃ断器を切らずに部屋を換気してください。

■ XEPHY Eco（高効率タイプ）沖縄向け

形名				床置形　ナノイーX搭載（シングル）《単相電源》			
総合品番				PA-P80B7SHZC			
室内・室外ユニット品番				CS-P80B7C		CU-P80H7SZC	
パネル品番				―		―	
能力	冷房定格(最小～最大)[中間,中間中温,最小中温]		kW	7.1(1.7～8.0)　[3.2、3.4、1.8]			
能力	暖房定格(最小～最大)[中間,最小]		kW	8.0(1.5～9.0)　[3.6、2.1]			
能力	最大暖房低温		kW	6.2			
冷房定格時の顕熱比			—	0.76			
COP冷房定格	COP暖房定格	COP冷暖平均	—	2.97	3.21	3.09	
APF（2006）			—	5.0　/　5.0			
APF（2015）			—	5.8　/　5.8			
外形寸法 H×W×D			mm	1880×600×350		630×799(+91)×299(+64)	
製品質量			kg	46		42	
外装色（マンセル記号）				ホワイト(1.8GY 9.0/0.3)		アイボリー（2.6Y7.6/1.1）	
電源				単相200V　50/60Hz			
電気特性	消費電力	冷房定格　[中間,中間中温,最小中温]	kW	2.39　[0.545、0.480、0.220]			
電気特性	消費電力	暖房定格　[中間,最小]	kW	2.49　[0.630、0.345]			
電気特性	消費電力	最大暖房低温	kW	2.45			
電気特性	消費電力	暖房極低温	kW	―			
電気特性	運転電流(冷房定格，暖房定格)		A	冷房　12.8		暖房　13.4	
電気特性	力率(冷房定格，暖房定格)		%	冷房　93		暖房　93	
電気特性	最大運転電流		A	17			
電気特性	電源容量		kVA	3.4			
電気特性	始動電流		A	―			
設計圧力			MPa	高圧部　4.15　低圧部　2.55			
圧縮機	形名×個数		kW	―		全密閉ロータリー式×1	
圧縮機	電動機定格出力（極数）		L			2.00(6P)	
圧縮機	冷凍機油（種別・封入）		kW			FW50S(エーテル)　0.45	
圧縮機	クランクケースヒーター		kg			―	
冷媒・封入量				―		R32　1.40	
送風装置	形名×個数			シロッコファン × 1		プロペラファン×1	
送風装置	定格風量　冷房		m^3/min	急 21 強 18 弱 16		44	
送風装置	定格風量　暖房		m^3/min	急 21 強 18 弱 16		46	
送風装置	機外静圧		Pa	―		―	
送風装置	電動機定格出力（極数）		kW	《DC》　0.078　(8P)		《DC》　0.060　(8P)	
保護装置			室内側	過電流、回転信号検出、ヒューズ、冷媒センサー			
保護装置			室外側	過電流(CT方式)、高圧スイッチ、圧縮機吐出温度サーミスター			
配管	冷媒配管長		m	最小　3m　最大　40m			
配管	高低差		m	外上30m　外下15m			
配管	冷媒	ガス管	mm	φ15.88（フレア）		φ15.88（フレア）	
配管	冷媒	液管	mm	φ9.52（フレア）		φ9.52（フレア）	
配管	ドレン口	室内側		VP16			
配管	ドレン口	室外側		ビニールホース接続（内径φ16：現地調達） （別売品　ドレンソケット取付け時）			
運転 SW（温度設定範囲）			℃	コントロールスイッチ（冷・ドライ 18～30、 暖房 16～30、 冷暖自動 17～27）			
外気運転範囲			℃	冷房　-15～50DB		暖房　-20～24DB	
ダクト接続口			mm	―		―	
外気導入口			mm	―			
エアーフィルター				ロングライフフィルター			
運転音（SPL）			dB(A)	冷房　急　40	暖房　急　40	冷房　標準　48	暖房　標準　52
				冷房　強　36	暖房　強　36	冷房　静音1　46	暖房　静音1　50
				冷房　弱　33	暖房　弱　33	冷房　静音2　44	暖房　静音2　48
						冷房　静音3　42	暖房　静音3　46
運転音（PWL）			dB(A)	冷　急　54	暖　急　54	冷　標準　67	暖　標準　70
高圧ガス保安法区分				届出不要			
法定冷凍トン				1.12			
主要付属品				据付説明書 配管接続部断熱材			
IP コード				IPX0		IPX4	

※　APF、COP、消費電力量、運転電流、力率はナノイーXをオフにした時のものです。

※　室内ユニットの仕様は室内ユニット 1 台あたりの値です。
※　総合品番にはエコナビセンサーCZ-CSEN1を含みます。
※　性能・電気特性は JIS B8616 に基づいた値です。
（冷房時：室内吸込空気温度 27℃DB・19℃WB，室外吸込空気温度 35℃DB）
（暖房時(標準)：室内吸込空気温度 20℃DB・15℃WB 以下、室外吸込空気温度 7℃DB・6℃WB）
（暖房時(低温)：室内吸込空気温度 20℃DB・15℃WB 以下、室外吸込空気温度 2℃DB・1℃WB）
※　室外の外形寸法欄(　)内は、最大寸法の値です。
※　運転音(PWL：音響パワーレベル)は JIS B8616 に基づいた値です。
運転音(SPL：音圧レベル)は、室外ユニット正面 1m 高さ 1.5m、室内ユニット正面 1m 高さ 1m の値です。
急：5 速中最大(レベル 5)、強：5 速中中間(レベル 3)、弱：5 速中最小(レベル 1)のときの値です。
実際に据え付けますと、周囲の騒音や反響などにより表示値より大きくなるのが普通です。
※　工場出荷時の冷媒量で保証しています配管長は30m（シングル設置時)までです。
※　-5℃以下で冷房運転をする場合には、室外ユニットに別売品の防風板と防雪ダクト(側面・背面)を取り付けてください。
※　設置スペース、サービススペースについては外形寸法図をご確認ください。
※　室内熱負荷に対して、過大な空調機を設置すると、室内の温度や湿度の変化が頻繁となり、室内環境や建物に結露の発生などの影響をおよぼす事があります。
※　シーズンの終わりでも、冷媒の漏えいを検知するため、漏電しゃ断器を切らないでください。
※　室内ユニットが冷媒の漏えいを検知すると、自動でファンを運転します。漏電しゃ断器を切らずに部屋を換気してください。

■ XEPHY Eco（高効率タイプ）沖縄向け

形名				床置形　ナノイーX搭載（ツイン）《三相電源》			
総合品番				PA-P112B7HDZC			
室内・室外ユニット品番				CS-P56B7C×2		CU-P112H7ZC	
パネル品番				―		―	
能力	冷房定格(最小～最大)[中間,中間中温,最小中温]		kW	10.0(2.5～11.2)　[4.5、4.8、2.6]			
	暖房定格(最小～最大)[中間,最小]		kW	11.2(2.9～13.0)　[5.1、2.9]			
	最大暖房低温		kW	10.5			
冷房定格時の顕熱比			—	0.88			
COP冷房定格	COP暖房定格	COP冷暖平均	—	3.53	3.68		3.61
APF（2006）			—	5.1　/　5.1			
APF（2015）			—	5.4　/　5.4			
外形寸法 H×W×D			mm	1880×600×350		996×980×370(+80)	
製品質量			kg	46		67	
外装色（マンセル記号）				ホワイト(1.8GY 9.0/0.3)		アイボリー（2.6Y7.6/1.1）	
電源				三相200V　50/60Hz			
電気特性	消費電力	冷房定格　[中間,中間中温,最小中温]	kW	2.83　[0.820、0.785、0.370]			
		暖房定格　[中間,最小]	kW	3.04　[0.921、0.500]			
		最大暖房低温	kW	3.69			
		暖房極低温	kW	―			
	運転電流(冷房定格，暖房定格)		A	冷房　8.6		暖房　9.2	
	力率(冷房定格，暖房定格)		%	冷房　95		暖房　95	
	最大運転電流		A	14.9			
	電源容量		kVA	5.16			
	始動電流		A	―			
設計圧力			MPa	高圧部　4.15　低圧部　2.55			
圧縮機	形名×個数		kW	―		全密閉ロータリー式×1	
	電動機定格出力（極数）		L			2.50(6P)	
	冷凍機油（種別・封入）		kW			FW50S(エーテル)　0.60	
	クランクケースヒーター		kg			―	
冷媒・封入量				―		R32　2.10	
送風装置	形名×個数			シロッコファン × 1		プロペラファン×1	
	定格風量　冷房		m^3/min	急 20 強 18 弱 16		77	
	定格風量　暖房		m^3/min	急 20 強 18 弱 16		73	
	機外静圧		Pa	―		―	
	電動機定格出力（極数）		kW	《DC》　0.078　(8P)		《DC》　0.120　(8P)	
保護装置			室内側	過電流、回転信号検出、ヒューズ、冷媒センサー			
			室外側	過電流(CT方式)、高圧スイッチ、圧縮機吐出温度サーミスター			
配管	冷媒配管長		m	最小　5m　最大　50m			
	高低差		m	外上30m　外下15m			
	冷媒	ガス管	mm	φ12.7（フレア）		φ15.88（フレア）	
		液管	mm	φ6.35（フレア）		φ9.52（フレア）	
	ドレン口	室内側		VP16			
		室外側		VP25 (別売品　ドレンソケット取付け時)			
運転 SW（温度設定範囲）			℃	コントロールスイッチ（冷・ドライ 18～30、 暖房 16～30、 冷暖自動 17～27）			
外気運転範囲			℃	冷房　-15～50DB		暖房　-20～24DB	
ダクト接続口			mm	―		―	
外気導入口			mm	―			
エアーフィルター				ロングライフフィルター			
運転音（SPL）			dB(A)	冷房 急　39	暖房 急　39	冷房 標準　53	暖房 標準　53
				強　36	強　36	静音1　51	静音1　51
				弱　33	弱　33	静音2　49	静音2　49
						静音3　47	静音3　47
運転音（PWL）			dB(A)	冷　急　53	暖　急　53	冷　標準　70	暖　標準　70
高圧ガス保安法区分				届出不要			
法定冷凍トン				1.72			
主要付属品				据付説明書 配管接続部断熱材			
IP コード				IPX0		IPX4	

※　APF、COP、消費電力量、運転電流、力率はナノイーXをオフにした時のものです。

※　室内ユニットの仕様は室内ユニット 1 台あたりの値です。
※　総合品番にはエコナビセンサーCZ-CSEN1を含みます。
※　性能・電気特性は JIS B8616 に基づいた値です。
（冷房時：室内吸込空気温度 27℃DB・19℃WB，室外吸込空気温度 35℃DB）
（暖房時(標準)：室内吸込空気温度 20℃DB・15℃WB 以下、室外吸込空気温度 7℃DB・6℃WB）
（暖房時(低温)：室内吸込空気温度 20℃DB・15℃WB 以下、室外吸込空気温度 2℃DB・1℃WB）
※　室外の外形寸法欄（　）内は、最大寸法の値です。
※　運転音(PWL：音響パワーレベル)は JIS B8616 に基づいた値です。
運転音(SPL：音圧レベル)は、室外ユニット正面 1m 高さ 1.5m、室内ユニット正面 1m 高さ 1m の値です。
急：5 速中最大(レベル 5)、強：5 速中中間(レベル 3)、弱：5 速中最小(レベル 1)のときの値です。
実際に据え付けますと、周囲の騒音や反響などにより表示値より大きくなるのが普通です。
※　工場出荷時の冷媒量で保証しています配管長は30m（ツイン設置時)までです。
※　-5℃以下で冷房運転をする場合には、室外ユニットに別売品の防風板と防雪ダクト(側面・背面)を取り付けてください。
※　設置スペース、サービススペースについては外形寸法図をご確認ください。
※　室内熱負荷に対して、過大な空調機を設置すると、室内の温度や湿度の変化が頻繁となり、室内環境や建物に結露の発生などの影響をおよぼす事があります。
※　シーズンの終わりでも、冷媒の漏えいを検知するため、漏電しゃ断器を切らないでください。
※　室内ユニットが冷媒の漏えいを検知すると、自動でファンを運転します。漏電しゃ断器を切らずに部屋を換気してください。

■ XEPHY Eco（高効率タイプ）沖縄向け

形名					床置形　ナノイーX搭載（ツイン）《三相電源》								
総合品番					PA-P140B7HDZC								
室内・室外ユニット品番					CS-P71B7C×2					CU-P140H7ZC			
パネル品番					―					―			
能力	冷房定格(最小～最大)[中間,中間中温,最小中温]			kW	12.5(3.2～14.0)　[5.7、6.0、3.2]								
	暖房定格(最小～最大)[中間,最小]			kW	14.0(3.5～16.0)　[6.3、3.5]								
	最大暖房低温			kW	13.0								
冷房定格時の顕熱比				—	0.78								
COP冷房定格	COP暖房定格	COP冷暖平均		—	3.22		3.25			3.24			
APF（2006）				—	4.8　/　4.8								
APF（2015）				—	5.2　/　5.2								
外形寸法 H×W×D				mm	1880×600×350					996×980×370(+80)			
製品質量				kg	46					82			
外装色（マンセル記号）					ホワイト(1.8GY 9.0/0.3)					アイボリー（2.6Y7.6/1.1）			
電源					三相200V　50/60Hz								
電気特性	消費電力	冷房定格　[中間,中間中温,最小中温]		kW	3.88　[1.11、1.01、0.475]								
		暖房定格　[中間,最小]		kW	4.31　[1.18、0.652]								
		最大暖房低温		kW	5.10								
		暖房極低温		kW	―								
	運転電流(冷房定格，暖房定格)			A	冷房　11.8					暖房　13.1			
	力率(冷房定格，暖房定格)			%	冷房　95					暖房　95			
	最大運転電流			A	20.9								
	電源容量			kVA	7.24								
	始動電流			A	―								
設計圧力				MPa	高圧部　4.15　低圧部　2.55								
圧縮機	形名×個数			kW	―					全密閉ロータリー式×1			
	電動機定格出力（極数）			L						2.80(6P)			
	冷凍機油（種別・封入）			kW						FW50S(エーテル)　1.30			
	クランクケースヒーター			kg						―			
冷媒・封入量					―					R32　2.80			
送風装置	形名×個数				シロッコファン × 1					プロペラファン×1			
	定格風量　冷房			m^3/min	急 20 強 18 弱 16					97			
	定格風量　暖房			m^3/min	急 20 強 18 弱 16					87			
	機外静圧			Pa	―					―			
	電動機定格出力（極数）			kW	《DC》　0.078　(8P)					《DC》　0.120　(8P)			
保護装置				室内側	過電流、回転信号検出、ヒューズ、冷媒センサー								
				室外側	過電流(CT方式)、高圧スイッチ、圧縮機吐出温度サーミスター								
配管	冷媒配管長			m	最小　5m　最大　50m								
	高低差			m	外上30m　外下15m								
	冷媒	ガス管		mm	φ15.88（フレア）					φ15.88（フレア）			
		液管		mm	φ9.52（フレア）					φ9.52（フレア）			
	ドレン口	室内側			VP16								
		室外側			VP25 (別売品　ドレンソケット取付け時)								
運転 SW（温度設定範囲）				℃	コントロールスイッチ（冷・ドライ 18～30、 暖房 16～30、 冷暖自動 17～27）								
外気運転範囲				℃	冷房　-15～50DB					暖房　-20～24DB			
ダクト接続口				mm	―					―			
外気導入口				mm	―								
エアーフィルター					ロングライフフィルター								
運転音（SPL）				dB(A)	冷房	急　39	暖房	急　39	冷房	標準　57	暖房	標準　57	
						強　36		強　36		静音1　55		静音1　55	
						弱　33		弱　33		静音2　53		静音2　53	
										静音3　51		静音3　51	
運転音（PWL）				dB(A)	冷	急　53	暖	急　53	冷	標準　74	暖	標準　74	
高圧ガス保安法区分					届出不要								
法定冷凍トン					2.33								
主要付属品					据付説明書 配管接続部断熱材								
IP コード					IPX0					IPX4			

※　APF、COP、消費電力量、運転電流、力率はナノイーXをオフにした時のものです。

※　室内ユニットの仕様は室内ユニット 1 台あたりの値です。
※　総合品番にはエコナビセンサーCZ-CSEN1を含みます。
※　性能・電気特性は JIS B8616 に基づいた値です。
（冷房時：室内吸込空気温度 27℃DB・19℃WB，室外吸込空気温度 35℃DB）
（暖房時(標準)：室内吸込空気温度 20℃DB・15℃WB 以下、室外吸込空気温度 7℃DB・6℃WB）
（暖房時(低温)：室内吸込空気温度 20℃DB・15℃WB 以下、室外吸込空気温度 2℃DB・1℃WB）
※　室外の外形寸法欄(　)内は、最大寸法の値です。
※　運転音(PWL：音響パワーレベル)は JIS B8616 に基づいた値です。
運転音(SPL：音圧レベル)は、室外ユニット正面 1m 高さ 1.5m、室内ユニット正面 1m 高さ 1m の値です。
急：5 速中最大(レベル 5)、強：5 速中中間(レベル 3)、弱：5 速中最小(レベル 1)のときの値です。
実際に据え付けますと、周囲の騒音や反響などにより表示値より大きくなるのが普通です。
※　工場出荷時の冷媒量で保証しています配管長は30m（ツイン設置時)までです。
※　-5℃以下で冷房運転をする場合には、室外ユニットに別売品の防風板と防雪ダクト(側面・背面)を取り付けてください。
※　設置スペース、サービススペースについては外形寸法図をご確認ください。
※　室内熱負荷に対して、過大な空調機を設置すると、室内の温度や湿度の変化が頻繁となり、室内環境や建物に結露の発生などの影響をおよぼす事があります。
※　シーズンの終わりでも、冷媒の漏えいを検知するため、漏電しゃ断器を切らないでください。
※　室内ユニットが冷媒の漏えいを検知すると、自動でファンを運転します。漏電しゃ断器を切らずに部屋を換気してください。

■ XEPHY Eco（高効率タイプ）沖縄向け

形名					床置形　ナノイーX搭載（ツイン）《三相電源》								
総合品番					PA-P160B7HDZC								
室内・室外ユニット品番					CS-P80B7C×2					CU-P160H7ZC			
パネル品番					―					―			
能力	冷房定格(最小～最大)[中間,中間中温,最小中温]			kW	14.0(3.5～16.0)　[6.3、6.6、3.5]								
	暖房定格(最小～最大)[中間,最小]			kW	16.0(4.0～17.0)　[7.2、4.0]								
	最大暖房低温			kW	14.0								
冷房定格時の顕熱比				—	0.76								
COP冷房定格	COP暖房定格	COP冷暖平均		—	2.89		3.08			2.99			
APF（2006）				—	4.6　/　4.6								
APF（2015）				—	5.1　/　5.1								
外形寸法 H×W×D				mm	1880×600×350					996×980×370(+80)			
製品質量				kg	46					82			
外装色（マンセル記号）					ホワイト(1.8GY 9.0/0.3)					アイボリー（2.6Y7.6/1.1）			
電源					三相200V　50/60Hz								
電気特性	消費電力	冷房定格　[中間,中間中温,最小中温]		kW	4.85　[1.26、1.12、0.520]								
		暖房定格　[中間,最小]		kW	5.20　[1.36、0.749]								
		最大暖房低温		kW	5.60								
		暖房極低温		kW	―								
	運転電流(冷房定格，暖房定格)			A	冷房　14.7					暖房　15.8			
	力率(冷房定格，暖房定格)			%	冷房　95					暖房　95			
	最大運転電流			A	21.9								
	電源容量			kVA	7.59								
	始動電流			A	―								
設計圧力				MPa	高圧部　4.15　低圧部　2.55								
圧縮機	形名×個数			kW	―					全密閉ロータリー式×1			
	電動機定格出力（極数）			L						3.00(6P)			
	冷凍機油（種別・封入）			kW						FW50S(エーテル)　1.30			
	クランクケースヒーター			kg						―			
冷媒・封入量					―					R32　2.80			
送風装置	形名×個数				シロッコファン × 1					プロペラファン×1			
	定格風量　冷房			m^3/min	急 21 強 18 弱 16					102			
	定格風量　暖房			m^3/min	急 21 強 18 弱 16					97			
	機外静圧			Pa	―					―			
	電動機定格出力（極数）			kW	《DC》　0.078　(8P)					《DC》　0.120　(8P)			
保護装置				室内側	過電流、回転信号検出、ヒューズ、冷媒センサー								
				室外側	過電流(CT方式)、高圧スイッチ、圧縮機吐出温度サーミスター								
配管	冷媒配管長			m	最小　5m　最大　50m								
	高低差			m	外上30m　外下15m								
	冷媒	ガス管		mm	φ15.88（フレア）					φ15.88（フレア）			
		液管		mm	φ9.52（フレア）					φ9.52（フレア）			
	ドレン口	室内側			VP16								
		室外側			VP25 (別売品　ドレンソケット取付け時)								
運転 SW（温度設定範囲）				℃	コントロールスイッチ（冷・ドライ 18～30、 暖房 16～30、 冷暖自動 17～27）								
外気運転範囲				℃	冷房　-15～50DB					暖房　-20～24DB			
ダクト接続口				mm	―					―			
外気導入口				mm	―								
エアーフィルター					ロングライフフィルター								
運転音（SPL）				dB(A)	冷房	急　40	暖房	急　40	冷房	標準　58	暖房	標準　59	
						強　36		強　36		静音1　56		静音1　57	
						弱　33		弱　33		静音2　54		静音2　55	
										静音3　52		静音3　53	
運転音（PWL）				dB(A)	冷	急　54	暖	急　54	冷	標準　75	暖	標準　76	
高圧ガス保安法区分					届出不要								
法定冷凍トン					2.48								
主要付属品					据付説明書 配管接続部断熱材								
IP コード					IPX0					IPX4			

※　APF、COP、消費電力量、運転電流、力率はナノイーXをオフにした時のものです。

※　室内ユニットの仕様は室内ユニット 1 台あたりの値です。
※　総合品番にはエコナビセンサーCZ-CSEN1を含みます。
※　性能・電気特性は JIS B8616 に基づいた値です。
（冷房時：室内吸込空気温度 27℃DB・19℃WB，室外吸込空気温度 35℃DB）
（暖房時(標準)：室内吸込空気温度 20℃DB・15℃WB 以下、室外吸込空気温度 7℃DB・6℃WB）
（暖房時(低温)：室内吸込空気温度 20℃DB・15℃WB 以下、室外吸込空気温度 2℃DB・1℃WB）
※　室外の外形寸法欄(　)内は、最大寸法の値です。
※　運転音(PWL：音響パワーレベル)は JIS B8616 に基づいた値です。
運転音(SPL：音圧レベル)は、室外ユニット正面 1m 高さ 1.5m、室内ユニット正面 1m 高さ 1m の値です。
急：5 速中最大(レベル 5)、強：5 速中中間(レベル 3)、弱：5 速中最小(レベル 1)のときの値です。
実際に据え付けますと、周囲の騒音や反響などにより表示値より大きくなるのが普通です。
※　工場出荷時の冷媒量で保証しています配管長は30m（ツイン設置時)までです。
※　-5℃以下で冷房運転をする場合には、室外ユニットに別売品の防風板と防雪ダクト(側面・背面)を取り付けてください。
※　設置スペース、サービススペースについては外形寸法図をご確認ください。
※　室内熱負荷に対して、過大な空調機を設置すると、室内の温度や湿度の変化が頻繁となり、室内環境や建物に結露の発生などの影響をおよぼす事があります。
※　シーズンの終わりでも、冷媒の漏えいを検知するため、漏電しゃ断器を切らないでください。
※　室内ユニットが冷媒の漏えいを検知すると、自動でファンを運転します。漏電しゃ断器を切らずに部屋を換気してください。

■ XEPHY Eco（高効率タイプ）沖縄向け

形名			床置形　ナノイーX搭載（ツイン）《三相電源》		
総合品番			PA-P224B7HDZC		
室内・室外ユニット品番			CS-P112B7C×2	CU-P224H7ZC	
パネル品番			―	―	
能力	冷房定格(最小～最大)[中間,中間中温,最小中温]	kW	20.0(6.2～22.4)　[9.0、9.2、6.2]		
	暖房定格(最小～最大)[中間,最小]	kW	22.4(5.6～28.0)　[10.1、5.6]		
	最大暖房低温	kW	18.5		
冷房定格時の顕熱比		—	0.72		
COP冷房定格	COP暖房定格 / COP冷暖平均	—	3.08	3.34	3.21
APF（2006）		—	4.5　/　4.5		
APF（2015）		—	5.1　/　5.1		
外形寸法 H×W×D		mm	1880×600×350	1500×980×370(+80)	
製品質量		kg	48	111	
外装色（マンセル記号）			ホワイト(1.8GY 9.0/0.3)	アイボリー（2.6Y7.6/1.1）	
電源			三相200V　50/60Hz		
電気特性	消費電力 冷房定格　[中間,中間中温,最小中温]	kW	6.50　[1.88、1.54、0.930]		
	消費電力 暖房定格　[中間,最小]	kW	6.70　[1.98、1.00]		
	消費電力 最大暖房低温	kW	6.94		
	消費電力 暖房極低温	kW	―		
	運転電流(冷房定格，暖房定格)	A	冷房　20.2	暖房　20.8	
	力率(冷房定格，暖房定格)	%	冷房　93	暖房　93	
	最大運転電流	A	25.9		
	電源容量	kVA	8.97		
	始動電流	A	―		
設計圧力		MPa	高圧部　4.15　低圧部　2.55		
圧縮機	形名×個数	kW	―	全密閉ロータリー式×1	
	電動機定格出力（極数）	L		4.20(6P)	
	冷凍機油（種別・封入）	kW		FW50S(エーテル)　1.90	
	クランクケースヒーター	kg		0.032	
冷媒・封入量			―	R32　4.20	
送風装置	形名×個数		シロッコファン × 1	プロペラファン×2	
	定格風量　冷房	m^3/min	急 26 強 23 弱 20	164	
	定格風量　暖房	m^3/min	急 26 強 23 弱 20	164	
	機外静圧	Pa	―	―	
	電動機定格出力（極数）	kW	《DC》　0.078　(8P)	《DC》　0.120+0.120　(10P)	
保護装置		室内側	過電流、回転信号検出、ヒューズ、冷媒センサー		
		室外側	過電流(CT方式)、高圧スイッチ、圧縮機吐出温度サーミスター		
配管	冷媒配管長	m	最小　5m　最大　100m		
	高低差	m	外上30m　外下30m		
	冷媒 ガス管	mm	φ15.88（フレア）	φ25.4（ろう付）★1	
	冷媒 液管	mm	φ9.52（フレア）	φ9.52（フレア）	
	ドレン口 室内側		VP16		
	ドレン口 室外側		VP25 (別売品　ドレンソケット取付け時)		
運転 SW（温度設定範囲）		℃	コントロールスイッチ（冷・ドライ 18～30、 暖房 16～30、 冷暖自動 17～27）		
外気運転範囲		℃	冷房　-15～50DB	暖房　-20～24DB	
ダクト接続口		mm	―	―	
外気導入口		mm	―		
エアーフィルター			ロングライフフィルター		
運転音（SPL）		dB(A)	冷房　急　48 / 強　44 / 弱　41	暖房　急　48 / 強　44 / 弱　41	冷房　標準　58 / 静音1　56 / 静音2　54 / 静音3　52
			暖房　標準　61 / 静音1　59 / 静音2　57 / 静音3　55		
運転音（PWL）		dB(A)	冷　急　62	暖　急　62	冷　標準　76 / 暖　標準　78
高圧ガス保安法区分			届出不要		
法定冷凍トン			3.44		
主要付属品			据付説明書 配管接続部断熱材 継手配管(φ19.05)異径継手配管(φ19.05→φ25.4)		
IP コード			IPX0	IPX4	

※　APF、COP、消費電力量、運転電流、力率はナノイーXをオフにした時のものです。

※　室内ユニットの仕様は室内ユニット 1 台あたりの値です。
※　総合品番にはエコナビセンサーCZ-CSEN1を含みます。
※　性能・電気特性は JIS B8616 に基づいた値です。
　(冷房時：室内吸込空気温度 27℃DB・19℃WB，室外吸込空気温度 35℃DB)
　(暖房時(標準)：室内吸込空気温度 20℃DB・15℃WB 以下、室外吸込空気温度 7℃DB・6℃WB)
　(暖房時(低温)：室内吸込空気温度 20℃DB・15℃WB 以下、室外吸込空気温度 2℃DB・1℃WB)
※　室外の外形寸法欄(　)内は、最大寸法の値です。
※　運転音(PWL：音響パワーレベル)は JIS B8616 に基づいた値です。
　運転音(SPL：音圧レベル)は、室外ユニット正面 1m 高さ 1.5m、室内ユニット正面 1m 高さ 1m の値です。
　急：5 速中最大(レベル 5)、強：5 速中中間(レベル 3)、弱：5 速中最小(レベル 1)のときの値です。
　実際に据え付けますと、周囲の騒音や反響などにより表示値より大きくなるのが普通です。
※　工場出荷時の冷媒量で保証しています配管長は30m（ツイン設置時)までです。
※　-5℃以下で冷房運転をする場合には、室外ユニットに別売品の防風板と防雪ダクト(側面・背面)を取り付けてください。
※　設置スペース、サービススペースについては外形寸法図をご確認ください。
※　室内熱負荷に対して、過大な空調機を設置すると、室内の温度や湿度の変化が頻繁となり、室内環境や建物に結露の発生などの影響をおよぼす事があります。
※　シーズンの終わりでも、冷媒の漏えいを検知するため、漏電しゃ断器を切らないでください。
※　室内ユニットが冷媒の漏えいを検知すると、自動でファンを運転します。漏電しゃ断器を切らずに部屋を換気してください。

★1：ガス管接続口でφ19.05→φ25.4(付属品：異径継手配管使用)に変換してください。

■ XEPHY Eco（高効率タイプ）沖縄向け

形名					床置形　ナノイーX搭載（ツイン）《三相電源》								
総合品番					PA-P280B7HDZC								
室内・室外ユニット品番					CS-P140B7C×2					CU-P280H7ZC			
パネル品番					―					―			
能力	冷房定格(最小～最大)[中間,中間中温,最小中温]			kW	25.0(6.3～28.0)　[11.3、11.5、6.3]								
	暖房定格(最小～最大)[中間,最小]			kW	28.0(7.0～35.0)　[12.6、7.0]								
	最大暖房低温			kW	23.0								
冷房定格時の顕熱比				—	0.66								
COP冷房定格	COP暖房定格	COP冷暖平均		—	2.75		2.97			2.86			
APF（2006）				—	4.3　/　4.3								
APF（2015）				—	4.9　/　4.9								
外形寸法 H×W×D				mm	1880×600×350					1500×980×370(+80)			
製品質量				kg	48					120			
外装色（マンセル記号）					ホワイト(1.8GY 9.0/0.3)					アイボリー（2.6Y7.6/1.1）			
電源					三相200V　50/60Hz								
電気特性	消費電力	冷房定格　[中間,中間中温,最小中温]		kW	9.08　[2.47、1.95、0.920]								
		暖房定格　[中間,最小]		kW	9.42　[2.57、1.34]								
		最大暖房低温		kW	9.70								
		暖房極低温		kW	―								
	運転電流(冷房定格，暖房定格)			A	冷房　27.9					暖房　28.9			
	力率(冷房定格，暖房定格)			%	冷房　94					暖房　94			
	最大運転電流			A	35.4								
	電源容量			kVA	12.3								
	始動電流			A	―								
設計圧力				MPa	高圧部　4.15　低圧部　2.55								
圧縮機	形名×個数			kW	―					全密閉ロータリー式×1			
	電動機定格出力（極数）			L						5.50(6P)			
	冷凍機油（種別・封入）			kW						FW50S(エーテル)　1.90			
	クランクケースヒーター			kg						0.032			
冷媒・封入量					―					R32　5.20			
送風装置	形名×個数				シロッコファン × 1					プロペラファン×2			
	定格風量　冷房			m^3/min	急 26 強 23 弱 20					160			
	定格風量　暖房			m^3/min	急 26 強 23 弱 20					160			
	機外静圧			Pa	―					―			
	電動機定格出力（極数）			kW	《DC》　0.078　(8P)					《DC》　0.120+0.120　(10P)			
保護装置				室内側	過電流、回転信号検出、ヒューズ、冷媒センサー								
				室外側	過電流(CT方式)、高圧スイッチ、圧縮機吐出温度サーミスター								
配管	冷媒配管長			m	最小　5m　最大　100m								
	高低差			m	外上30m　外下30m								
	冷媒	ガス管		mm	φ15.88（フレア）					φ25.4（ろう付）★1			
		液管		mm	φ9.52（フレア）					φ12.7（フレア）			
	ドレン口	室内側			VP16								
		室外側			VP25 (別売品　ドレンソケット取付け時)								
運転 SW（温度設定範囲）				℃	コントロールスイッチ（冷・ドライ 18～30、 暖房 16～30、 冷暖自動 17～27)								
外気運転範囲				℃	冷房　-15～50DB					暖房　-20～24DB			
ダクト接続口				mm	―					―			
外気導入口				mm	―								
エアーフィルター					ロングライフフィルター								
運転音（SPL）				dB(A)	冷房	急　48	暖房	急　48	冷房	標準　60	暖房	標準　63	
						強　44		強　44		静音1　58		静音1　61	
						弱　41		弱　41		静音2　56		静音2　59	
										静音3　54		静音3　57	
運転音（PWL）				dB(A)	冷	急　62	暖	急　62	冷	標準　78	暖	標準　81	
高圧ガス保安法区分					届出不要								
法定冷凍トン					4.20								
主要付属品					据付説明書 配管接続部断熱材 継手配管(φ19.05)異径継手配管(φ19.05→φ25.4)								
IP コード					IPX0					IPX4			

※　APF、COP、消費電力量、運転電流、力率はナノイーXをオフにした時のものです。

※　室内ユニットの仕様は室内ユニット 1 台あたりの値です。
※　総合品番にはエコナビセンサーCZ-CSEN1を含みます。
※　性能・電気特性は JIS B8616 に基づいた値です。
　(冷房時：室内吸込空気温度 27℃DB・19℃WB，室外吸込空気温度 35℃DB)
　(暖房時(標準)：室内吸込空気温度 20℃DB・15℃WB 以下、室外吸込空気温度 7℃DB・6℃WB)
　(暖房時(低温)：室内吸込空気温度 20℃DB・15℃WB 以下、室外吸込空気温度 2℃DB・1℃WB)
※　室外の外形寸法欄(　)内は、最大寸法の値です。
※　運転音(PWL：音響パワーレベル)は JIS B8616 に基づいた値です。
　運転音(SPL：音圧レベル)は、室外ユニット正面 1m 高さ 1.5m、室内ユニット正面 1m 高さ 1m の値です。
　急：5 速中最大(レベル 5)、強：5 速中中間(レベル 3)、弱：5 速中最小(レベル 1)のときの値です。
　実際に据え付けますと、周囲の騒音や反響などにより表示値より大きくなるのが普通です。
※　工場出荷時の冷媒量で保証しています配管長は30m（ツイン設置時)までです。
※　-5℃以下で冷房運転をする場合には、室外ユニットに別売品の防風板と防雪ダクト(側面・背面)を取り付けてください。
※　設置スペース、サービススペースについては外形寸法図をご確認ください。
※　室内熱負荷に対して、過大な空調機を設置すると、室内の温度や湿度の変化が頻繁となり、室内環境や建物に結露の発生などの影響をおよぼす事があります。
※　シーズンの終わりでも、冷媒の漏えいを検知するため、漏電しゃ断器を切らないでください。
※　室内ユニットが冷媒の漏えいを検知すると、自動でファンを運転します。漏電しゃ断器を切らずに部屋を換気してください。

★1：ガス管接続口でφ19.05→φ25.4(付属品：異径継手配管使用)に変換してください。

■ XEPHY Eco（高効率タイプ）沖縄向け

形名				床置形　ナノイーX搭載（トリプル）《三相電源》								
総合品番				PA-P224B7HTZC								
室内・室外ユニット品番				CS-P80B7C×3					CU-P224H7ZC			
パネル品番				―					―			
能力	冷房定格(最小～最大)[中間,中間中温,最小中温]		kW	20.0(6.2～22.4)　[9.0、9.2、6.2]								
	暖房定格(最小～最大)[中間,最小]		kW	22.4(5.6～28.0)　[10.1、5.6]								
	最大暖房低温		kW	18.5								
冷房定格時の顕熱比			—	0.76								
COP冷房定格	COP暖房定格	COP冷暖平均	—	3.08		3.34			3.21			
APF（2006）			—	4.5　/　4.5								
APF（2015）			—	5.1　/　5.1								
外形寸法 H×W×D			mm	1880×600×350					1500×980×370(+80)			
製品質量			kg	46					111			
外装色（マンセル記号）				ホワイト(1.8GY 9.0/0.3)					アイボリー（2.6Y7.6/1.1）			
電源				三相200V　50/60Hz								
電気特性	消費電力	冷房定格　[中間,中間中温,最小中温]	kW	6.50　[1.88、1.54、0.930]								
		暖房定格　[中間,最小]	kW	6.70　[1.98、1.00]								
		最大暖房低温	kW	6.94								
		暖房極低温	kW	―								
	運転電流(冷房定格，暖房定格)		A	冷房　20.2					暖房　20.8			
	力率(冷房定格，暖房定格)		%	冷房　93					暖房　93			
	最大運転電流		A	25.7								
	電源容量		kVA	8.9								
	始動電流		A	―								
設計圧力			MPa	高圧部　4.15　低圧部　2.55								
圧縮機	形名×個数		kW	―					全密閉ロータリー式×1			
	電動機定格出力（極数）		L						4.20(6P)			
	冷凍機油（種別・封入）		kW						FW50S(エーテル)　1.90			
	クランクケースヒーター		kg						0.032			
冷媒・封入量				―					R32　4.20			
送風装置	形名×個数			シロッコファン × 1					プロペラファン×2			
	定格風量　冷房		m^3/min	急 21 強 18 弱 16					164			
	定格風量　暖房		m^3/min	急 21 強 18 弱 16					164			
	機外静圧		Pa	―					―			
	電動機定格出力（極数）		kW	《DC》　0.078　(8P)					《DC》　0.120+0.120　(10P)			
保護装置			室内側	過電流、回転信号検出、ヒューズ、冷媒センサー								
			室外側	過電流(CT方式)、高圧スイッチ、圧縮機吐出温度サーミスター								
配管	冷媒配管長		m	最小　5m　最大　100m								
	高低差		m	外上30m　外下30m								
	冷媒	ガス管	mm	φ15.88（フレア）					φ25.4（ろう付）★1			
		液管	mm	φ9.52（フレア）					φ9.52（フレア）			
	ドレン口	室内側		VP16								
		室外側		VP25 (別売品　ドレンソケット取付け時)								
運転 SW（温度設定範囲）			℃	コントロールスイッチ（冷・ドライ 18～30、 暖房 16～30、 冷暖自動 17～27)								
外気運転範囲			℃	冷房　-15～50DB					暖房　-20～24DB			
ダクト接続口			mm	―					―			
外気導入口			mm	―								
エアーフィルター				ロングライフフィルター								
運転音（SPL）			dB(A)	冷房	急　40	暖房	急　40	冷房	標準　58	暖房	標準　61	
					強　36		強　36		静音1　56		静音1　59	
					弱　33		弱　33		静音2　54		静音2　57	
									静音3　52		静音3　55	
運転音（PWL）			dB(A)	冷	急　54	暖	急　54	冷	標準　76	暖	標準　78	
高圧ガス保安法区分				届出不要								
法定冷凍トン				3.44								
主要付属品				据付説明書 配管接続部断熱材 継手配管(φ19.05)異径継手配管(φ19.05→φ25.4)								
IP コード				IPX0					IPX4			

※　APF、COP、消費電力量、運転電流、力率はナノイーXをオフにした時のものです。

※　室内ユニットの仕様は室内ユニット 1 台あたりの値です。
※　総合品番にはエコナビセンサーCZ-CSEN1を含みます。
※　性能・電気特性は JIS B8616 に基づいた値です。
（冷房時：室内吸込空気温度 27℃DB・19℃WB，室外吸込空気温度 35℃DB）
（暖房時(標準)：室内吸込空気温度 20℃DB・15℃WB 以下、室外吸込空気温度 7℃DB・6℃WB）
（暖房時(低温)：室内吸込空気温度 20℃DB・15℃WB 以下、室外吸込空気温度 2℃DB・1℃WB）
※　室外の外形寸法欄(　)内は、最大寸法の値です。
※　運転音(PWL：音響パワーレベル)は JIS B8616 に基づいた値です。
運転音(SPL：音圧レベル)は、室外ユニット正面 1m 高さ 1.5m、室内ユニット正面 1m 高さ 1m の値です。
急：5 速中最大(レベル 5)、強：5 速中中間(レベル 3)、弱：5 速中最小(レベル 1)のときの値です。
実際に据え付けますと、周囲の騒音や反響などにより表示値より大きくなるのが普通です。
※　工場出荷時の冷媒量で保証しています配管長は30m（トリプル設置時)までです。
※　-5℃以下で冷房運転をする場合には、室外ユニットに別売品の防風板と防雪ダクト(側面・背面)を取り付けてください。
※　設置スペース、サービススペースについては外形寸法図をご確認ください。
※　室内熱負荷に対して、過大な空調機を設置すると、室内の温度や湿度の変化が頻繁となり、室内環境や建物に結露の発生などの影響をおよぼす事があります。
※　シーズンの終わりでも、冷媒の漏えいを検知するため、漏電しゃ断器を切らないでください。
※　室内ユニットが冷媒の漏えいを検知すると、自動でファンを運転します。漏電しゃ断器を切らずに部屋を換気してください。

★1：ガス管接続口でφ19.05→φ25.4(付属品：異径継手配管使用)に変換してください。

■ XEPHY Eco（高効率タイプ）沖縄向け

形名				床置形　ナノイーX搭載（ダブルツイン）《三相電源》			
総合品番				PA-P224B7HVZC			
室内・室外ユニット品番				CS-P56B7C×4		CU-P224H7ZC	
パネル品番				―		―	
能力	冷房定格(最小～最大)[中間,中間中温,最小中温]		kW	20.0(6.2～22.4)　[9.0、9.2、6.2]			
	暖房定格(最小～最大)[中間,最小]		kW	22.4(5.6～28.0)　[10.1、5.6]			
	最大暖房低温		kW	18.5			
冷房定格時の顕熱比			—	0.88			
COP冷房定格	COP暖房定格	COP冷暖平均	—	3.08	3.34	3.21	
APF（2006）			—	4.5　/　4.5			
APF（2015）			—	5.1　/　5.1			
外形寸法 H×W×D			mm	1880×600×350		1500×980×370(+80)	
製品質量			kg	46		111	
外装色（マンセル記号）				ホワイト(1.8GY 9.0/0.3)		アイボリー（2.6Y7.6/1.1）	
電源				三相200V　50/60Hz			
電気特性	消費電力	冷房定格　[中間,中間中温,最小中温]	kW	6.50　[1.88、1.54、0.930]			
		暖房定格　[中間,最小]	kW	6.70　[1.98、1.00]			
		最大暖房低温	kW	6.94			
		暖房極低温	kW	―			
	運転電流(冷房定格，暖房定格)		A	冷房　20.2		暖房　20.8	
	力率(冷房定格，暖房定格)		%	冷房　93		暖房　93	
	最大運転電流		A	25.8			
	電源容量		kVA	8.94			
	始動電流		A	―			
設計圧力			MPa	高圧部　4.15　低圧部　2.55			
圧縮機	形名×個数		kW	―		全密閉ロータリー式×1	
	電動機定格出力（極数）		L			4.20(6P)	
	冷凍機油（種別・封入）		kW			FW50S(エーテル)　1.90	
	クランクケースヒーター		kg			0.032	
冷媒・封入量				―		R32　4.20	
送風装置	形名×個数			シロッコファン × 1		プロペラファン×2	
	定格風量　冷房		m^3/min	急 20 強 18 弱 16		164	
	定格風量　暖房		m^3/min	急 20 強 18 弱 16		164	
	機外静圧		Pa	―		―	
	電動機定格出力（極数）		kW	《DC》　0.078　(8P)		《DC》　0.120+0.120　(10P)	
保護装置			室内側	過電流、回転信号検出、ヒューズ、冷媒センサー			
			室外側	過電流(CT方式)、高圧スイッチ、圧縮機吐出温度サーミスター			
配管	冷媒配管長		m	最小　5m　最大　100m			
	高低差		m	外上30m　外下30m			
	冷媒	ガス管	mm	φ12.7（フレア）		φ25.4（ろう付）★1	
		液管	mm	φ6.35（フレア）		φ9.52（フレア）	
	ドレン口	室内側		VP16			
		室外側		VP25 (別売品　ドレンソケット取付け時)			
運転 SW（温度設定範囲）			℃	コントロールスイッチ（冷・ドライ 18～30、 暖房 16～30、 冷暖自動 17～27）			
外気運転範囲			℃	冷房　-15～50DB		暖房　-20～24DB	
ダクト接続口			mm	―		―	
外気導入口			mm	―			
エアーフィルター				ロングライフフィルター			
運転音（SPL）			dB(A)	冷房 急　39	暖房 急　39	冷房 標準　58	暖房 標準　61
				強　36	強　36	静音1　56	静音1　59
				弱　33	弱　33	静音2　54	静音2　57
						静音3　52	静音3　55
運転音（PWL）			dB(A)	冷 急　53	暖 急　53	冷 標準　76	暖 標準　78
高圧ガス保安法区分				届出不要			
法定冷凍トン				3.44			
主要付属品				据付説明書 配管接続部断熱材 継手配管(φ19.05)異径継手配管(φ19.05→φ25.4)			
IP コード				IPX0		IPX4	

※　APF、COP、消費電力量、運転電流、力率はナノイーXをオフにした時のものです。

※　室内ユニットの仕様は室内ユニット 1 台あたりの値です。
※　総合品番にはエコナビセンサーCZ-CSEN1を含みます。
※　性能・電気特性は JIS B8616 に基づいた値です。
　(冷房時：室内吸込空気温度 27℃DB・19℃WB，室外吸込空気温度 35℃DB)
　(暖房時(標準)：室内吸込空気温度 20℃DB・15℃WB 以下、室外吸込空気温度 7℃DB・6℃WB)
　(暖房時(低温)：室内吸込空気温度 20℃DB・15℃WB 以下、室外吸込空気温度 2℃DB・1℃WB)
※　室外の外形寸法欄(　)内は、最大寸法の値です。
※　運転音(PWL：音響パワーレベル)は JIS B8616 に基づいた値です。
　運転音(SPL：音圧レベル)は、室外ユニット正面 1m 高さ 1.5m、室内ユニット正面 1m 高さ 1m の値です。
　急：5 速中最大(レベル 5)、強：5 速中中間(レベル 3)、弱：5 速中最小(レベル 1)のときの値です。
　実際に据え付けますと、周囲の騒音や反響などにより表示値より大きくなるのが普通です。
※　工場出荷時の冷媒量で保証しています配管長は30m（ダブルツイン設置時)までです。
※　-5℃以下で冷房運転をする場合には、室外ユニットに別売品の防風板と防雪ダクト(側面・背面)を取り付けてください。
※　設置スペース、サービススペースについては外形寸法図をご確認ください。
※　室内熱負荷に対して、過大な空調機を設置すると、室内の温度や湿度の変化が頻繁となり、室内環境や建物に結露の発生などの影響をおよぼす事があります。
※　シーズンの終わりでも、冷媒の漏えいを検知するため、漏電しゃ断器を切らないでください。
※　室内ユニットが冷媒の漏えいを検知すると、自動でファンを運転します。漏電しゃ断器を切らずに部屋を換気してください。

★1：ガス管接続口でφ19.05→φ25.4(付属品：異径継手配管使用)に変換してください。

■ XEPHY Eco（高効率タイプ）沖縄向け

形名				床置形　ナノイーX搭載（ダブルツイン）《三相電源》			
総合品番				PA-P280B7HVZC			
室内・室外ユニット品番				CS-P71B7C×4		CU-P280H7ZC	
パネル品番				―		―	
能力	冷房定格(最小～最大)[中間,中間中温,最小中温]		kW	25.0(6.3～28.0)　[11.3、11.5、6.3]			
	暖房定格(最小～最大)[中間,最小]		kW	28.0(7.0～35.0)　[12.6、7.0]			
	最大暖房低温		kW	23.0			
冷房定格時の顕熱比			—	0.78			
COP冷房定格	COP暖房定格	COP冷暖平均	—	2.75	2.97	2.86	
APF（2006）			—	4.3　/　4.3			
APF（2015）			—	4.9　/　4.9			
外形寸法 H×W×D			mm	1880×600×350		1500×980×370(+80)	
製品質量			kg	46		120	
外装色（マンセル記号）				ホワイト(1.8GY 9.0/0.3)		アイボリー（2.6Y7.6/1.1）	
電源				三相200V　50/60Hz			
電気特性	消費電力	冷房定格　[中間,中間中温,最小中温]	kW	9.08　[2.47、1.95、0.920]			
		暖房定格　[中間,最小]	kW	9.42　[2.57、1.34]			
		最大暖房低温	kW	9.70			
		暖房極低温	kW	―			
	運転電流(冷房定格，暖房定格)		A	冷房　27.9		暖房　28.9	
	力率(冷房定格，暖房定格)		%	冷房　94		暖房　94	
	最大運転電流		A	35.3			
	電源容量		kVA	12.2			
	始動電流		A	―			
設計圧力			MPa	高圧部　4.15　低圧部　2.55			
圧縮機	形名×個数		kW	―		全密閉ロータリー式×1	
	電動機定格出力（極数）		L			5.50(6P)	
	冷凍機油（種別・封入）		kW			FW50S(エーテル)　1.90	
	クランクケースヒーター		kg			0.032	
冷媒・封入量				―		R32　5.20	
送風装置	形名×個数			シロッコファン × 1		プロペラファン×2	
	定格風量　冷房		m^3/min	急 20 強 18 弱 16		160	
	定格風量　暖房		m^3/min	急 20 強 18 弱 16		160	
	機外静圧		Pa	―		―	
	電動機定格出力（極数）		kW	《DC》　0.078　(8P)		《DC》　0.120+0.120　(10P)	
保護装置			室内側	過電流、回転信号検出、ヒューズ、冷媒センサー			
			室外側	過電流(CT方式)、高圧スイッチ、圧縮機吐出温度サーミスター			
配管	冷媒配管長		m	最小　5m　最大　100m			
	高低差		m	外上30m　外下30m			
	冷媒	ガス管	mm	φ15.88（フレア）		φ25.4（ろう付）★1	
		液管	mm	φ9.52（フレア）		φ12.7（フレア）	
	ドレン口	室内側		VP16			
		室外側		VP25 (別売品　ドレンソケット取付け時)			
運転 SW（温度設定範囲）			℃	コントロールスイッチ（冷・ドライ 18～30、 暖房 16～30、 冷暖自動 17～27）			
外気運転範囲			℃	冷房　-15～50DB		暖房　-20～24DB	
ダクト接続口			mm	―		―	
外気導入口			mm	―			
エアーフィルター				ロングライフフィルター			
運転音（SPL）			dB(A)	冷房 急　39	暖房 急　39	冷房 標準　60	暖房 標準　63
				強　36	強　36	静音1　58	静音1　61
				弱　33	弱　33	静音2　56	静音2　59
						静音3　54	静音3　57
運転音（PWL）			dB(A)	冷　急　53	暖　急　53	冷　標準　78	暖　標準　81
高圧ガス保安法区分				届出不要			
法定冷凍トン				4.20			
主要付属品				据付説明書 配管接続部断熱材 継手配管(φ19.05)異径継手配管(φ19.05→φ25.4)			
IP コード				IPX0		IPX4	

※　APF、COP、消費電力量、運転電流、力率はナノイーXをオフにした時のものです。

※　室内ユニットの仕様は室内ユニット 1 台あたりの値です。
※　総合品番にはエコナビセンサーCZ-CSEN1を含みます。
※　性能・電気特性は JIS B8616 に基づいた値です。
　(冷房時：室内吸込空気温度 27℃DB・19℃WB，室外吸込空気温度 35℃DB)
　(暖房時(標準)：室内吸込空気温度 20℃DB・15℃WB 以下、室外吸込空気温度 7℃DB・6℃WB)
　(暖房時(低温)：室内吸込空気温度 20℃DB・15℃WB 以下、室外吸込空気温度 2℃DB・1℃WB)
※　室外の外形寸法欄(　)内は、最大寸法の値です。
※　運転音(PWL：音響パワーレベル)は JIS B8616 に基づいた値です。
　運転音(SPL：音圧レベル)は、室外ユニット正面 1m 高さ 1.5m、室内ユニット正面 1m 高さ 1m の値です。
　急：5 速中最大(レベル 5)、強：5 速中中間(レベル 3)、弱：5 速中最小(レベル 1)のときの値です。
　実際に据え付けますと、周囲の騒音や反響などにより表示値より大きくなるのが普通です。
※　工場出荷時の冷媒量で保証しています配管長は30m（ダブルツイン設置時)までです。
※　-5℃以下で冷房運転をする場合には、室外ユニットに別売品の防風板と防雪ダクト(側面・背面)を取り付けてください。
※　設置スペース、サービススペースについては外形寸法図をご確認ください。
※　室内熱負荷に対して、過大な空調機を設置すると、室内の温度や湿度の変化が頻繁となり、室内環境や建物に結露の発生などの影響をおよぼす事があります。
※　シーズンの終わりでも、冷媒の漏えいを検知するため、漏電しゃ断器を切らないでください。
※　室内ユニットが冷媒の漏えいを検知すると、自動でファンを運転します。漏電しゃ断器を切らずに部屋を換気してください。

★1：ガス管接続口でφ19.05→φ25.4(付属品：異径継手配管使用)に変換してください。

■ XEPHY Eco（高効率タイプ）沖縄向け

形名				床置形　ナノイーX搭載（シングル）《三相電源》		
総合品番				PA-P50B7HZNC		
室内・室外ユニット品番				CS-P50B7C	CU-P50H7ZC	
パネル品番				―	―	
能力	冷房定格(最小～最大)[中間,中間中温,最小中温]		kW	4.5(1.1～5.0)　[2.1、2.2、1.2]		
	暖房定格(最小～最大)[中間,最小]		kW	5.0(1.2～6.5)　[2.3、1.3]		
	最大暖房低温		kW	4.8		
冷房定格時の顕熱比			—	0.93		
COP冷房定格	COP暖房定格	COP冷暖平均	—	4.74	4.10	4.42
APF（2006）			—	6.0　/　6.0		
APF（2015）			—	6.5　/　6.5		
外形寸法 H×W×D			mm	1880×600×350	630×799(+91)×299(+64)	
製品質量			kg	46	39	
外装色（マンセル記号）				ホワイト(1.8GY 9.0/0.3)	アイボリー（2.6Y7.6/1.1）	
電源				三相200V　50/60Hz		
電気特性	消費電力	冷房定格　[中間,中間中温,最小中温]	kW	0.950　[0.305、0.265、0.140]		
		暖房定格　[中間,最小]	kW	1.22　[0.365、0.225]		
		最大暖房低温	kW	1.60		
		暖房極低温	kW	―		
	運転電流(冷房定格，暖房定格)		A	冷房　3.0	暖房　3.8	
	力率(冷房定格，暖房定格)		%	冷房　92	暖房　92	
	最大運転電流		A	9.5		
	電源容量		kVA	3.29		
	始動電流		A	―		
設計圧力			MPa	高圧部　4.15　低圧部　2.55		
圧縮機	形名×個数		kW	―	全密閉ロータリー式×1	
	電動機定格出力（極数）		L		1.20(6P)	
	冷凍機油（種別・封入）		kW		FW50S(エーテル)　0.45	
	クランクケースヒーター		kg		―	
冷媒・封入量				―	R32　1.25	
送風装置	形名×個数			シロッコファン × 1	プロペラファン×1	
	定格風量　冷房		m^3/min	急 20 強 18 弱 16	43	
	定格風量　暖房		m^3/min	急 20 強 18 弱 16	43	
	機外静圧		Pa	―	―	
	電動機定格出力（極数）		kW	《DC》　0.078　(8P)	《DC》　0.060　(8P)	
保護装置			室内側	過電流、回転信号検出、ヒューズ、冷媒センサー		
			室外側	過電流(CT方式)、高圧スイッチ、圧縮機吐出温度サーミスター		
配管	冷媒配管長		m	最小　3m　最大　40m		
	高低差		m	外上30m　外下15m		
	冷媒	ガス管	mm	φ12.7（フレア）	φ12.7（フレア）	
		液管	mm	φ6.35（フレア）	φ6.35（フレア）	
	ドレン口	室内側		VP16		
		室外側		ビニールホース接続（内径φ16：現地調達） （別売品　ドレンソケット取付け時）		
運転 SW（温度設定範囲）			℃	コントロールスイッチ（冷・ドライ 18～30、 暖房 16～30、 冷暖自動 17～27）		
外気運転範囲			℃	冷房　-15～50DB	暖房　-20～24DB	
ダクト接続口			mm	―	―	
外気導入口			mm	―		
エアーフィルター				ロングライフフィルター		
運転音（SPL）			dB(A)	冷房　急　39	暖房　急　39	冷房　標準　46 / 静音1　44 / 静音2　42 / 静音3　40
				強　36	強　36	暖房　標準　47 / 静音1　45 / 静音2　43 / 静音3　41
				弱　33	弱　33	
運転音（PWL）			dB(A)	冷　急　53	暖　急　53	冷　標準　64 / 暖　標準　65
高圧ガス保安法区分				届出不要		
法定冷凍トン				1.12		
主要付属品				据付説明書 配管接続部断熱材		
IP コード				IPX0	IPX4	

※　APF、COP、消費電力量、運転電流、力率はナノイーXをオフにした時のものです。

※　室内ユニットの仕様は室内ユニット 1 台あたりの値です。

※　性能・電気特性は JIS B8616 に基づいた値です。
（冷房時：室内吸込空気温度 27℃DB・19℃WB，室外吸込空気温度 35℃DB）
（暖房時(標準)：室内吸込空気温度 20℃DB・15℃WB 以下、室外吸込空気温度 7℃DB・6℃WB）
（暖房時(低温)：室内吸込空気温度 20℃DB・15℃WB 以下、室外吸込空気温度 2℃DB・1℃WB）

※　室外の外形寸法欄(　)内は、最大寸法の値です。

※　運転音(PWL：音響パワーレベル)は JIS B8616 に基づいた値です。
運転音(SPL：音圧レベル)は、室外ユニット正面 1m 高さ 1.5m、室内ユニット正面 1m 高さ 1m の値です。
急：5 速中最大(レベル 5)、強：5 速中中間(レベル 3)、弱：5 速中最小(レベル 1)のときの値です。
実際に据え付けますと、周囲の騒音や反響などにより表示値より大きくなるのが普通です。

※　工場出荷時の冷媒量で保証しています配管長は30m（シングル設置時)までです。

※　-5℃以下で冷房運転をする場合には、室外ユニットに別売品の防風板と防雪ダクト(側面・背面)を取り付けてください。

※　設置スペース、サービススペースについては外形寸法図をご確認ください。

※　室内熱負荷に対して、過大な空調機を設置すると、室内の温度や湿度の変化が頻繁となり、室内環境や建物に結露の発生などの影響をおよぼす事があります。

※　シーズンの終わりでも、冷媒の漏えいを検知するため、漏電しゃ断器を切らないでください。

※　室内ユニットが冷媒の漏えいを検知すると、自動でファンを運転します。漏電しゃ断器を切らずに部屋を換気してください。

■ XEPHY Eco（高効率タイプ）沖縄向け

形名				床置形　ナノイーX搭載（シングル）《三相電源》			
総合品番				PA-P56B7HZNC			
室内・室外ユニット品番				CS-P56B7C		CU-P56H7ZC	
パネル品番				―		―	
能力	冷房定格(最小～最大)[中間,中間中温,最小中温]		kW	5.0(1.2～5.6)　[2.3、2.4、1.3]			
	暖房定格(最小～最大)[中間,最小]		kW	5.6(1.3～7.0)　[2.6、1.4]			
	最大暖房低温		kW	5.5			
冷房定格時の顕熱比			—	0.88			
COP冷房定格	COP暖房定格	COP冷暖平均	—	4.27	3.76	4.02	
APF（2006）			—	5.7　/　5.7			
APF（2015）			—	6.3　/　6.3			
外形寸法 H×W×D			mm	1880×600×350		630×799(+91)×299(+64)	
製品質量			kg	46		39	
外装色（マンセル記号）				ホワイト(1.8GY 9.0/0.3)		アイボリー（2.6Y7.6/1.1）	
電源				三相200V　50/60Hz			
電気特性	消費電力	冷房定格　[中間,中間中温,最小中温]	kW	1.17　[0.345、0.305、0.150]			
		暖房定格　[中間,最小]	kW	1.49　[0.435、0.235]			
		最大暖房低温	kW	1.97			
		暖房極低温	kW	―			
	運転電流(冷房定格，暖房定格)		A	冷房　3.6		暖房　4.6	
	力率(冷房定格，暖房定格)		%	冷房　93		暖房　93	
	最大運転電流		A	9.7			
	電源容量		kVA	3.36			
	始動電流		A	―			
設計圧力			MPa	高圧部　4.15　低圧部　2.55			
圧縮機	形名×個数		kW	―		全密閉ロータリー式×1	
	電動機定格出力（極数）		L			1.50(6P)	
	冷凍機油（種別・封入）		kW			FW50S(エーテル)　0.45	
	クランクケースヒーター		kg			―	
冷媒・封入量				―		R32　1.25	
送風装置	形名×個数			シロッコファン × 1		プロペラファン×1	
	定格風量　冷房		m^3/min	急 20 強 18 弱 16		43	
	定格風量　暖房		m^3/min	急 20 強 18 弱 16		43	
	機外静圧		Pa	―		―	
	電動機定格出力（極数）		kW	《DC》　0.078　(8P)		《DC》　0.060　(8P)	
保護装置			室内側	過電流、回転信号検出、ヒューズ、冷媒センサー			
			室外側	過電流(CT方式)、高圧スイッチ、圧縮機吐出温度サーミスター			
配管	冷媒配管長		m	最小　3m　最大　40m			
	高低差		m	外上30m　外下15m			
	冷媒	ガス管	mm	φ12.7（フレア）		φ12.7（フレア）	
		液管	mm	φ6.35（フレア）		φ6.35（フレア）	
	ドレン口	室内側		VP16			
		室外側		ビニールホース接続（内径φ16：現地調達） （別売品　ドレンソケット取付け時）			
運転 SW（温度設定範囲）			℃	コントロールスイッチ（冷・ドライ 18～30、 暖房 16～30、 冷暖自動 17～27）			
外気運転範囲			℃	冷房　-15～50DB		暖房　-20～24DB	
ダクト接続口			mm	―		―	
外気導入口			mm	―			
エアーフィルター				ロングライフフィルター			
運転音（SPL）			dB(A)	冷房 急　39	暖房 急　39	冷房 標準　46	暖房 標準　47
				強　36	強　36	静音1　44	静音1　45
				弱　33	弱　33	静音2　42	静音2　43
						静音3　40	静音3　41
運転音（PWL）			dB(A)	冷　急　53	暖　急　53	冷　標準　64	暖　標準　65
高圧ガス保安法区分				届出不要			
法定冷凍トン				1.12			
主要付属品				据付説明書 配管接続部断熱材			
IP コード				IPX0		IPX4	

※　APF、COP、消費電力量、運転電流、力率はナノイーXをオフにした時のものです。

※　室内ユニットの仕様は室内ユニット 1 台あたりの値です。

※　性能・電気特性は JIS B8616 に基づいた値です。
（冷房時：室内吸込空気温度 27℃DB・19℃WB，室外吸込空気温度 35℃DB）
（暖房時(標準)：室内吸込空気温度 20℃DB・15℃WB 以下、室外吸込空気温度 7℃DB・6℃WB）
（暖房時(低温)：室内吸込空気温度 20℃DB・15℃WB 以下、室外吸込空気温度 2℃DB・1℃WB）

※　室外の外形寸法欄(　)内は、最大寸法の値です。

※　運転音(PWL：音響パワーレベル)は JIS B8616 に基づいた値です。
運転音(SPL：音圧レベル)は、室外ユニット正面 1m 高さ 1.5m、室内ユニット正面 1m 高さ 1m の値です。
急：5 速中最大(レベル 5)、強：5 速中中間(レベル 3)、弱：5 速中最小(レベル 1)のときの値です。
実際に据え付けますと、周囲の騒音や反響などにより表示値より大きくなるのが普通です。

※　工場出荷時の冷媒量で保証しています配管長は30m（シングル設置時)までです。

※　-5℃以下で冷房運転をする場合には、室外ユニットに別売品の防風板と防雪ダクト(側面・背面)を取り付けてください。

※　設置スペース、サービススペースについては外形寸法図をご確認ください。

※　室内熱負荷に対して、過大な空調機を設置すると、室内の温度や湿度の変化が頻繁となり、室内環境や建物に結露の発生などの影響をおよぼす事があります。

※　シーズンの終わりでも、冷媒の漏えいを検知するため、漏電しゃ断器を切らないでください。

※　室内ユニットが冷媒の漏えいを検知すると、自動でファンを運転します。漏電しゃ断器を切らずに部屋を換気してください。

■ XEPHY Eco（高効率タイプ）沖縄向け

形名					床置形　ナノイーX搭載（シングル）《三相電源》								
総合品番					PA-P63B7HZNC								
室内・室外ユニット品番					CS-P63B7C					CU-P63H7ZC			
パネル品番					―					―			
能力	冷房定格(最小～最大)[中間,中間中温,最小中温]			kW	5.6(1.3～6.3)　[2.6、2.7、1.5]								
	暖房定格(最小～最大)[中間,最小]			kW	6.3(1.4～8.0)　[2.9、1.6]								
	最大暖房低温			kW	5.8								
冷房定格時の顕熱比				—	0.83								
COP冷房定格	COP暖房定格	COP冷暖平均		—	3.27		3.64			3.46			
APF（2006）				—	5.3　/　5.3								
APF（2015）				—	6.0　/　6.0								
外形寸法 H×W×D				mm	1880×600×350					630×799(+91)×299(+64)			
製品質量				kg	46					41			
外装色（マンセル記号）					ホワイト(1.8GY 9.0/0.3)					アイボリー（2.6Y7.6/1.1）			
電源					三相200V　50/60Hz								
電気特性	消費電力	冷房定格　[中間,中間中温,最小中温]		kW	1.71　[0.440、0.380、0.180]								
		暖房定格　[中間,最小]		kW	1.73　[0.500、0.250]								
		最大暖房低温		kW	2.20								
		暖房極低温		kW	―								
	運転電流(冷房定格，暖房定格)			A	冷房　5.3					暖房　5.4			
	力率(冷房定格，暖房定格)			%	冷房　93					暖房　93			
	最大運転電流			A	9.7								
	電源容量			kVA	3.36								
	始動電流			A	―								
設計圧力				MPa	高圧部　4.15　低圧部　2.55								
圧縮機	形名×個数			kW	―					全密閉ロータリー式×1			
	電動機定格出力（極数）			L						1.50(6P)			
	冷凍機油（種別・封入）			kW						FW50S(エーテル)　0.45			
	クランクケースヒーター			kg						―			
冷媒・封入量					―					R32　1.40			
送風装置	形名×個数				シロッコファン × 1					プロペラファン×1			
	定格風量　冷房			m^3/min	急 20 強 18 弱 16					44			
	定格風量　暖房			m^3/min	急 20 強 18 弱 16					42			
	機外静圧			Pa	―					―			
	電動機定格出力（極数）			kW	《DC》　0.078　(8P)					《DC》　0.060　(8P)			
保護装置				室内側	過電流、回転信号検出、ヒューズ、冷媒センサー								
				室外側	過電流(CT方式)、高圧スイッチ、圧縮機吐出温度サーミスター								
配管	冷媒配管長			m	最小　3m　最大　40m								
	高低差			m	外上30m　外下15m								
	冷媒	ガス管		mm	φ12.7（フレア）					φ12.7（フレア）			
		液管		mm	φ6.35（フレア）					φ6.35（フレア）			
	ドレン口	室内側			VP16								
		室外側			ビニールホース接続（内径φ16：現地調達） （別売品　ドレンソケット取付け時）								
運転 SW（温度設定範囲）				℃	コントロールスイッチ（冷・ドライ 18～30、 暖房 16～30、 冷暖自動 17～27）								
外気運転範囲				℃	冷房　-15～50DB					暖房　-20～24DB			
ダクト接続口				mm	―					―			
外気導入口				mm	―								
エアーフィルター					ロングライフフィルター								
運転音（SPL）				dB(A)	冷房	急　39	暖房	急　39	冷房	標準　48	暖房	標準　49	
						強　36		強　36		静音1　46		静音1　47	
						弱　33		弱　33		静音2　44		静音2　45	
										静音3　42		静音3　43	
運転音（PWL）				dB(A)	冷	急　53	暖	急　53	冷	標準　65	暖	標準　66	
高圧ガス保安法区分					届出不要								
法定冷凍トン					1.12								
主要付属品					据付説明書 配管接続部断熱材								
IP コード					IPX0					IPX4			

※　APF、COP、消費電力量、運転電流、力率はナノイーXをオフにした時のものです。

※　室内ユニットの仕様は室内ユニット 1 台あたりの値です。

※　性能・電気特性は JIS B8616 に基づいた値です。
（冷房時：室内吸込空気温度 27℃DB・19℃WB，室外吸込空気温度 35℃DB）
（暖房時(標準)：室内吸込空気温度 20℃DB・15℃WB 以下、室外吸込空気温度 7℃DB・6℃WB）
（暖房時(低温)：室内吸込空気温度 20℃DB・15℃WB 以下、室外吸込空気温度 2℃DB・1℃WB）

※　室外の外形寸法欄(　)内は、最大寸法の値です。

※　運転音(PWL：音響パワーレベル)は JIS B8616 に基づいた値です。
運転音(SPL：音圧レベル)は、室外ユニット正面 1m 高さ 1.5m、室内ユニット正面 1m 高さ 1m の値です。
急：5 速中最大(レベル 5)、強：5 速中中間(レベル 3)、弱：5 速中最小(レベル 1)のときの値です。
実際に据え付けますと、周囲の騒音や反響などにより表示値より大きくなるのが普通です。

※　工場出荷時の冷媒量で保証しています配管長は30m（シングル設置時)までです。

※　-5℃以下で冷房運転をする場合には、室外ユニットに別売品の防風板と防雪ダクト(側面・背面)を取り付けてください。

※　設置スペース、サービススペースについては外形寸法図をご確認ください。

※　室内熱負荷に対して、過大な空調機を設置すると、室内の温度や湿度の変化が頻繁となり、室内環境や建物に結露の発生などの影響をおよぼす事があります。

※　シーズンの終わりでも、冷媒の漏えいを検知するため、漏電しゃ断器を切らないでください。

※　室内ユニットが冷媒の漏えいを検知すると、自動でファンを運転します。漏電しゃ断器を切らずに部屋を換気してください。

■ XEPHY Eco（高効率タイプ）沖縄向け

形名				床置形　ナノイーX搭載（シングル）《三相電源》			
総合品番				PA-P80B7HZNC			
室内・室外ユニット品番				CS-P80B7C		CU-P80H7ZC	
パネル品番				―		―	
能力	冷房定格(最小～最大)[中間,中間中温,最小中温]		kW	7.1(1.7～8.0)　[3.2、3.4、1.8]			
	暖房定格(最小～最大)[中間,最小]		kW	8.0(1.5～9.0)　[3.6、2.1]			
	最大暖房低温		kW	6.2			
冷房定格時の顕熱比			—	0.76			
COP冷房定格	COP暖房定格	COP冷暖平均	—	2.97	3.21	3.09	
APF（2006）			—	5.0　/　5.0			
APF（2015）			—	5.8　/　5.8			
外形寸法 H×W×D			mm	1880×600×350		630×799(+91)×299(+64)	
製品質量			kg	46		41	
外装色（マンセル記号）				ホワイト(1.8GY 9.0/0.3)		アイボリー（2.6Y7.6/1.1）	
電源				三相200V　50/60Hz			
電気特性	消費電力	冷房定格　[中間,中間中温,最小中温]	kW	2.39　[0.545、0.480、0.220]			
		暖房定格　[中間,最小]	kW	2.49　[0.630、0.345]			
		最大暖房低温	kW	2.45			
		暖房極低温	kW	―			
	運転電流(冷房定格，暖房定格)		A	冷房　7.3		暖房　7.6	
	力率(冷房定格，暖房定格)		%	冷房　94		暖房　94	
	最大運転電流		A	9.7			
	電源容量		kVA	3.36			
	始動電流		A	―			
設計圧力			MPa	高圧部　4.15　低圧部　2.55			
圧縮機	形名×個数		kW	―		全密閉ロータリー式×1	
	電動機定格出力（極数）		L			2.00(6P)	
	冷凍機油（種別・封入）		kW			FW50S(エーテル)　0.45	
	クランクケースヒーター		kg			―	
冷媒・封入量				―		R32　1.40	
送風装置	形名×個数			シロッコファン × 1		プロペラファン×1	
	定格風量　冷房		m^3/min	急 21 強 18 弱 16		44	
	定格風量　暖房		m^3/min	急 21 強 18 弱 16		46	
	機外静圧		Pa	―		―	
	電動機定格出力（極数）		kW	《DC》　0.078　(8P)		《DC》　0.060　(8P)	
保護装置			室内側	過電流、回転信号検出、ヒューズ、冷媒センサー			
			室外側	過電流(CT方式)、高圧スイッチ、圧縮機吐出温度サーミスター			
配管	冷媒配管長		m	最小　3m　最大　40m			
	高低差		m	外上30m　外下15m			
	冷媒	ガス管	mm	φ15.88（フレア）		φ15.88（フレア）	
		液管	mm	φ9.52（フレア）		φ9.52（フレア）	
	ドレン口	室内側		VP16			
		室外側		ビニールホース接続（内径φ16：現地調達） （別売品　ドレンソケット取付け時）			
運転 SW（温度設定範囲）			℃	コントロールスイッチ（冷・ドライ 18～30、 暖房 16～30、 冷暖自動 17～27）			
外気運転範囲			℃	冷房　-15～50DB		暖房　-20～24DB	
ダクト接続口			mm	―		―	
外気導入口			mm	―			
エアーフィルター				ロングライフフィルター			
運転音（SPL）			dB(A)	冷房 急　40	暖房 急　40	冷房 標準　48	暖房 標準　52
				強　36	強　36	静音1　46	静音1　50
				弱　33	弱　33	静音2　44	静音2　48
						静音3　42	静音3　46
運転音（PWL）			dB(A)	冷　急　54	暖　急　54	冷　標準　67	暖　標準　70
高圧ガス保安法区分				届出不要			
法定冷凍トン				1.12			
主要付属品				据付説明書 配管接続部断熱材			
IP コード				IPX0		IPX4	

※　APF、COP、消費電力量、運転電流、力率はナノイーXをオフにした時のものです。

※　室内ユニットの仕様は室内ユニット 1 台あたりの値です。

※　性能・電気特性は JIS B8616 に基づいた値です。
（冷房時：室内吸込空気温度 27℃DB・19℃WB，室外吸込空気温度 35℃DB）
（暖房時(標準)：室内吸込空気温度 20℃DB・15℃WB 以下、室外吸込空気温度 7℃DB・6℃WB）
（暖房時(低温)：室内吸込空気温度 20℃DB・15℃WB 以下、室外吸込空気温度 2℃DB・1℃WB）

※　室外の外形寸法欄(　)内は、最大寸法の値です。

※　運転音(PWL：音響パワーレベル)は JIS B8616 に基づいた値です。
運転音(SPL：音圧レベル)は、室外ユニット正面 1m 高さ 1.5m、室内ユニット正面 1m 高さ 1m の値です。
急：5 速中最大(レベル 5)、強：5 速中中間(レベル 3)、弱：5 速中最小(レベル 1)のときの値です。
実際に据え付けますと、周囲の騒音や反響などにより表示値より大きくなるのが普通です。

※　工場出荷時の冷媒量で保証しています配管長は30m（シングル設置時)までです。

※　-5℃以下で冷房運転をする場合には、室外ユニットに別売品の防風板と防雪ダクト(側面・背面)を取り付けてください。

※　設置スペース、サービススペースについては外形寸法図をご確認ください。

※　室内熱負荷に対して、過大な空調機を設置すると、室内の温度や湿度の変化が頻繁となり、室内環境や建物に結露の発生などの影響をおよぼす事があります。

※　シーズンの終わりでも、冷媒の漏えいを検知するため、漏電しゃ断器を切らないでください。

※　室内ユニットが冷媒の漏えいを検知すると、自動でファンを運転します。漏電しゃ断器を切らずに部屋を換気してください。

■ XEPHY Eco（高効率タイプ）沖縄向け

形名				床置形　ナノイーX搭載（シングル）《三相電源》		
総合品番				PA-P112B7HZNC		
室内・室外ユニット品番				CS-P112B7C	CU-P112H7ZC	
パネル品番				―	―	
能力	冷房定格(最小～最大)[中間,中間中温,最小中温]		kW	10.0(2.5～11.2)　[4.5、4.8、2.6]		
	暖房定格(最小～最大)[中間,最小]		kW	11.2(2.9～13.0)　[5.1、2.9]		
	最大暖房低温		kW	10.5		
冷房定格時の顕熱比			—	0.72		
COP冷房定格	COP暖房定格	COP冷暖平均	—	3.53	3.68	3.61
APF（2006）			—	5.1　/　5.1		
APF（2015）			—	5.4　/　5.4		
外形寸法 H×W×D			mm	1880×600×350	996×980×370(+80)	
製品質量			kg	48	67	
外装色（マンセル記号）				ホワイト(1.8GY 9.0/0.3)	アイボリー（2.6Y7.6/1.1）	
電源				三相200V　50/60Hz		
電気特性	消費電力	冷房定格　[中間,中間中温,最小中温]	kW	2.83　[0.820、0.785、0.370]		
		暖房定格　[中間,最小]	kW	3.04　[0.921、0.500]		
		最大暖房低温	kW	3.69		
		暖房極低温	kW	―		
	運転電流(冷房定格，暖房定格)		A	冷房　8.6	暖房　9.2	
	力率(冷房定格，暖房定格)		%	冷房　95	暖房　95	
	最大運転電流		A	15		
	電源容量		kVA	5.2		
	始動電流		A	―		
設計圧力			MPa	高圧部　4.15　低圧部　2.55		
圧縮機	形名×個数		kW	―	全密閉ロータリー式×1	
	電動機定格出力（極数）		L		2.50(6P)	
	冷凍機油（種別・封入）		kW		FW50S(エーテル)　0.60	
	クランクケースヒーター		kg		―	
冷媒・封入量				―	R32　2.10	
送風装置	形名×個数			シロッコファン × 1	プロペラファン×1	
	定格風量　冷房		m^3/min	急 26 強 23 弱 20	77	
	定格風量　暖房		m^3/min	急 26 強 23 弱 20	73	
	機外静圧		Pa	―	―	
	電動機定格出力（極数）		kW	《DC》　0.078　(8P)	《DC》　0.120　(8P)	
保護装置			室内側	過電流、回転信号検出、ヒューズ、冷媒センサー		
			室外側	過電流(CT方式)、高圧スイッチ、圧縮機吐出温度サーミスター		
配管	冷媒配管長		m	最小　5m　最大　50m		
	高低差		m	外上30m　外下15m		
	冷媒	ガス管	mm	φ15.88（フレア）	φ15.88（フレア）	
		液管	mm	φ9.52（フレア）	φ9.52（フレア）	
	ドレン口	室内側		VP16		
		室外側		VP25 (別売品　ドレンソケット取付け時)		
運転 SW（温度設定範囲）			℃	コントロールスイッチ（冷・ドライ 18～30、 暖房 16～30、 冷暖自動 17～27）		
外気運転範囲			℃	冷房　-15～50DB	暖房　-20～24DB	
ダクト接続口			mm	―	―	
外気導入口			mm	―		
エアーフィルター				ロングライフフィルター		
運転音（SPL）			dB(A)	冷房　急　48 / 強　44 / 弱　41	暖房　急　48 / 強　44 / 弱　41	冷房　標準　53 / 静音1　51 / 静音2　49 / 静音3　47
				暖房　標準　53 / 静音1　51 / 静音2　49 / 静音3　47		
運転音（PWL）			dB(A)	冷　急　62	暖　急　62	冷　標準　70 / 暖　標準　70
高圧ガス保安法区分				届出不要		
法定冷凍トン				1.72		
主要付属品				据付説明書 配管接続部断熱材		
IP コード				IPX0	IPX4	

※　APF、COP、消費電力量、運転電流、力率はナノイーXをオフにした時のものです。

※　室内ユニットの仕様は室内ユニット 1 台あたりの値です。

※　性能・電気特性は JIS B8616 に基づいた値です。
（冷房時：室内吸込空気温度 27℃DB・19℃WB，室外吸込空気温度 35℃DB）
（暖房時(標準)：室内吸込空気温度 20℃DB・15℃WB 以下、室外吸込空気温度 7℃DB・6℃WB）
（暖房時(低温)：室内吸込空気温度 20℃DB・15℃WB 以下、室外吸込空気温度 2℃DB・1℃WB）

※　室外の外形寸法欄(　)内は、最大寸法の値です。

※　運転音(PWL：音響パワーレベル)は JIS B8616 に基づいた値です。
運転音(SPL：音圧レベル)は、室外ユニット正面 1m 高さ 1.5m、室内ユニット正面 1m 高さ 1m の値です。
急：5 速中最大(レベル 5)、強：5 速中中間(レベル 3)、弱：5 速中最小(レベル 1)のときの値です。
実際に据え付けますと、周囲の騒音や反響などにより表示値より大きくなるのが普通です。

※　工場出荷時の冷媒量で保証しています配管長は30m（シングル設置時)までです。

※　-5℃以下で冷房運転をする場合には、室外ユニットに別売品の防風板と防雪ダクト(側面・背面)を取り付けてください。

※　設置スペース、サービススペースについては外形寸法図をご確認ください。

※　室内熱負荷に対して、過大な空調機を設置すると、室内の温度や湿度の変化が頻繁となり、室内環境や建物に結露の発生などの影響をおよぼす事があります。

※　シーズンの終わりでも、冷媒の漏えいを検知するため、漏電しゃ断器を切らないでください。

※　室内ユニットが冷媒の漏えいを検知すると、自動でファンを運転します。漏電しゃ断器を切らずに部屋を換気してください。

■ XEPHY Eco（高効率タイプ）沖縄向け

形名					床置形　ナノイーX搭載（シングル）《三相電源》								
総合品番					PA-P140B7HZNC								
室内・室外ユニット品番					CS-P140B7C					CU-P140H7ZC			
パネル品番					―					―			
能力	冷房定格(最小～最大)[中間,中間中温,最小中温]			kW	12.5(3.2～14.0)　[5.7、6.0、3.2]								
	暖房定格(最小～最大)[中間,最小]			kW	14.0(3.5～16.0)　[6.3、3.5]								
	最大暖房低温			kW	13.0								
冷房定格時の顕熱比				—	0.66								
COP冷房定格	COP暖房定格	COP冷暖平均		—	3.22		3.25			3.24			
APF（2006）				—	4.8　/　4.8								
APF（2015）				—	5.2　/　5.2								
外形寸法 H×W×D				mm	1880×600×350					996×980×370(+80)			
製品質量				kg	48					82			
外装色（マンセル記号）					ホワイト(1.8GY 9.0/0.3)					アイボリー（2.6Y7.6/1.1）			
電源					三相200V　50/60Hz								
電気特性	消費電力	冷房定格　[中間,中間中温,最小中温]		kW	3.88　[1.11、1.01、0.475]								
		暖房定格　[中間,最小]		kW	4.31　[1.18、0.652]								
		最大暖房低温		kW	5.10								
		暖房極低温		kW	―								
	運転電流(冷房定格，暖房定格)			A	冷房　11.8					暖房　13.1			
	力率(冷房定格，暖房定格)			%	冷房　95					暖房　95			
	最大運転電流			A	21								
	電源容量			kVA	7.27								
	始動電流			A	―								
設計圧力				MPa	高圧部　4.15　低圧部　2.55								
圧縮機	形名×個数			kW	―					全密閉ロータリー式×1			
	電動機定格出力（極数）			L						2.80(6P)			
	冷凍機油（種別・封入）			kW						FW50S(エーテル)　1.30			
	クランクケースヒーター			kg						―			
冷媒・封入量					―					R32　2.80			
送風装置	形名×個数				シロッコファン × 1					プロペラファン×1			
	定格風量　冷房			m^3/min	急 26 強 23 弱 20					97			
	定格風量　暖房			m^3/min	急 26 強 23 弱 20					87			
	機外静圧			Pa	―					―			
	電動機定格出力（極数）			kW	《DC》　0.078　(8P)					《DC》　0.120　(8P)			
保護装置				室内側	過電流、回転信号検出、ヒューズ、冷媒センサー								
				室外側	過電流(CT方式)、高圧スイッチ、圧縮機吐出温度サーミスター								
配管	冷媒配管長			m	最小　5m　最大　50m								
	高低差			m	外上30m　外下15m								
	冷媒	ガス管		mm	φ15.88（フレア）					φ15.88（フレア）			
		液管		mm	φ9.52（フレア）					φ9.52（フレア）			
	ドレン口	室内側			VP16								
		室外側			VP25 (別売品　ドレンソケット取付け時)								
運転 SW（温度設定範囲）				℃	コントロールスイッチ（冷・ドライ 18～30、 暖房 16～30、 冷暖自動 17～27）								
外気運転範囲				℃	冷房　-15～50DB					暖房　-20～24DB			
ダクト接続口				mm	―					―			
外気導入口				mm	―								
エアーフィルター					ロングライフフィルター								
運転音（SPL）				dB(A)	冷房	急　48	暖房	急　48	冷房	標準　57	暖房	標準　57	
						強　44		強　44		静音1　55		静音1　55	
						弱　41		弱　41		静音2　53		静音2　53	
										静音3　51		静音3　51	
運転音（PWL）				dB(A)	冷	急　62	暖	急　62	冷	標準　74	暖	標準　74	
高圧ガス保安法区分					届出不要								
法定冷凍トン					2.33								
主要付属品					据付説明書 配管接続部断熱材								
IP コード					IPX0					IPX4			

※　APF、COP、消費電力量、運転電流、力率はナノイーXをオフにした時のものです。

※　室内ユニットの仕様は室内ユニット 1 台あたりの値です。

※　性能・電気特性は JIS B8616 に基づいた値です。
（冷房時：室内吸込空気温度 27℃DB・19℃WB，室外吸込空気温度 35℃DB）
（暖房時(標準)：室内吸込空気温度 20℃DB・15℃WB 以下、室外吸込空気温度 7℃DB・6℃WB）
（暖房時(低温)：室内吸込空気温度 20℃DB・15℃WB 以下、室外吸込空気温度 2℃DB・1℃WB）

※　室外の外形寸法欄(　)内は、最大寸法の値です。

※　運転音(PWL：音響パワーレベル)は JIS B8616 に基づいた値です。
運転音(SPL：音圧レベル)は、室外ユニット正面 1m 高さ 1.5m、室内ユニット正面 1m 高さ 1m の値です。
急：5 速中最大(レベル 5)、強：5 速中中間(レベル 3)、弱：5 速中最小(レベル 1)のときの値です。
実際に据え付けますと、周囲の騒音や反響などにより表示値より大きくなるのが普通です。

※　工場出荷時の冷媒量で保証しています配管長は30m（シングル設置時)までです。

※　-5℃以下で冷房運転をする場合には、室外ユニットに別売品の防風板と防雪ダクト(側面・背面)を取り付けてください。

※　設置スペース、サービススペースについては外形寸法図をご確認ください。

※　室内熱負荷に対して、過大な空調機を設置すると、室内の温度や湿度の変化が頻繁となり、室内環境や建物に結露の発生などの影響をおよぼす事があります。

※　シーズンの終わりでも、冷媒の漏えいを検知するため、漏電しゃ断器を切らないでください。

※　室内ユニットが冷媒の漏えいを検知すると、自動でファンを運転します。漏電しゃ断器を切らずに部屋を換気してください。

■ XEPHY Eco（高効率タイプ）沖縄向け

形名				床置形　ナノイーX搭載（シングル）《三相電源》			
総合品番				PA-P160B7HZNC			
室内・室外ユニット品番				CS-P160B7C		CU-P160H7ZC	
パネル品番				―		―	
能力	冷房定格(最小～最大)[中間,中間中温,最小中温]		kW	14.0(3.5～16.0)　[6.3、6.6、3.5]			
	暖房定格(最小～最大)[中間,最小]		kW	16.0(4.0～17.0)　[7.2、4.0]			
	最大暖房低温		kW	14.0			
冷房定格時の顕熱比			—	0.66			
COP冷房定格	COP暖房定格	COP冷暖平均	—	2.89	3.08	2.99	
APF（2006）			—	4.6　/　4.6			
APF（2015）			—	5.1　/　5.1			
外形寸法 H×W×D			mm	1880×600×350		996×980×370(+80)	
製品質量			kg	48		82	
外装色（マンセル記号）				ホワイト(1.8GY 9.0/0.3)		アイボリー（2.6Y7.6/1.1）	
電源				三相200V　50/60Hz			
電気特性	消費電力	冷房定格　[中間,中間中温,最小中温]	kW	4.85　[1.26、1.12、0.520]			
		暖房定格　[中間,最小]	kW	5.20　[1.36、0.749]			
		最大暖房低温	kW	5.60			
		暖房極低温	kW	―			
	運転電流(冷房定格，暖房定格)		A	冷房　14.7		暖房　15.8	
	力率(冷房定格，暖房定格)		%	冷房　95		暖房　95	
	最大運転電流		A	22			
	電源容量		kVA	7.62			
	始動電流		A	―			
設計圧力			MPa	高圧部　4.15　低圧部　2.55			
圧縮機	形名×個数		kW	―		全密閉ロータリー式×1	
	電動機定格出力（極数）		L			3.00(6P)	
	冷凍機油（種別・封入）		kW			FW50S(エーテル)　1.30	
	クランクケースヒーター		kg			―	
冷媒・封入量				―		R32　2.80	
送風装置	形名×個数			シロッコファン × 1		プロペラファン×1	
	定格風量　冷房		m^3/min	急 28 強 24 弱 22		102	
	定格風量　暖房		m^3/min	急 28 強 24 弱 22		97	
	機外静圧		Pa	―		―	
	電動機定格出力（極数）		kW	《DC》　0.078　(8P)		《DC》　0.120　(8P)	
保護装置			室内側	過電流、回転信号検出、ヒューズ、冷媒センサー			
			室外側	過電流(CT方式)、高圧スイッチ、圧縮機吐出温度サーミスター			
配管	冷媒配管長		m	最小　5m　最大　50m			
	高低差		m	外上30m　外下15m			
	冷媒	ガス管	mm	φ15.88（フレア）		φ15.88（フレア）	
		液管	mm	φ9.52（フレア）		φ9.52（フレア）	
	ドレン口	室内側		VP16			
		室外側		VP25 (別売品　ドレンソケット取付け時)			
運転 SW（温度設定範囲）			℃	コントロールスイッチ（冷・ドライ 18～30、 暖房 16～30、 冷暖自動 17～27）			
外気運転範囲			℃	冷房　-15～50DB		暖房　-20～24DB	
ダクト接続口			mm	―		―	
外気導入口			mm	―			
エアーフィルター				ロングライフフィルター			
運転音（SPL）			dB(A)	冷房 急　49	暖房 急　49	冷房 標準　58	暖房 標準　59
				強　45	強　45	静音1　56	静音1　57
				弱　43	弱　43	静音2　54	静音2　55
						静音3　52	静音3　53
運転音（PWL）			dB(A)	冷 急　63	暖 急　63	冷 標準　75	暖 標準　76
高圧ガス保安法区分				届出不要			
法定冷凍トン				2.48			
主要付属品				据付説明書 配管接続部断熱材			
IP コード				IPX0		IPX4	

※　APF、COP、消費電力量、運転電流、力率はナノイーXをオフにした時のものです。

※　室内ユニットの仕様は室内ユニット 1 台あたりの値です。

※　性能・電気特性は JIS B8616 に基づいた値です。
（冷房時：室内吸込空気温度 27℃DB・19℃WB，室外吸込空気温度 35℃DB）
（暖房時(標準)：室内吸込空気温度 20℃DB・15℃WB 以下、室外吸込空気温度 7℃DB・6℃WB）
（暖房時(低温)：室内吸込空気温度 20℃DB・15℃WB 以下、室外吸込空気温度 2℃DB・1℃WB）

※　室外の外形寸法欄(　)内は、最大寸法の値です。

※　運転音(PWL：音響パワーレベル)は JIS B8616 に基づいた値です。
運転音(SPL：音圧レベル)は、室外ユニット正面 1m 高さ 1.5m、室内ユニット正面 1m 高さ 1m の値です。
急：5 速中最大(レベル 5)、強：5 速中中間(レベル 3)、弱：5 速中最小(レベル 1)のときの値です。
実際に据え付けますと、周囲の騒音や反響などにより表示値より大きくなるのが普通です。

※　工場出荷時の冷媒量で保証しています配管長は30m（シングル設置時)までです。

※　-5℃以下で冷房運転をする場合には、室外ユニットに別売品の防風板と防雪ダクト(側面・背面)を取り付けてください。

※　設置スペース、サービススペースについては外形寸法図をご確認ください。

※　室内熱負荷に対して、過大な空調機を設置すると、室内の温度や湿度の変化が頻繁となり、室内環境や建物に結露の発生などの影響をおよぼす事があります。

※　シーズンの終わりでも、冷媒の漏えいを検知するため、漏電しゃ断器を切らないでください。

※　室内ユニットが冷媒の漏えいを検知すると、自動でファンを運転します。漏電しゃ断器を切らずに部屋を換気してください。

■ XEPHY Eco（高効率タイプ）沖縄向け

形名					床置形　ナノイーX搭載（シングル）《単相電源》								
総合品番					PA-P50B7SHZNC								
室内・室外ユニット品番					CS-P50B7C					CU-P50H7SZC			
パネル品番					—					—			
能力	冷房定格(最小～最大)[中間,中間中温,最小中温]			kW	4.5(1.1～5.0)　[2.1、2.2、1.2]								
	暖房定格(最小～最大)[中間,最小]			kW	5.0(1.2～6.5)　[2.3、1.3]								
	最大暖房低温			kW	4.8								
冷房定格時の顕熱比				—	0.93								
COP冷房定格	COP暖房定格	COP冷暖平均		—	4.74		4.10			4.42			
APF（2006）				—	6.0　/　6.0								
APF（2015）				—	6.5　/　6.5								
外形寸法 H×W×D				mm	1880×600×350					630×799(+91)×299(+64)			
製品質量				kg	46					40			
外装色（マンセル記号）					ホワイト(1.8GY 9.0/0.3)					アイボリー（2.6Y7.6/1.1）			
電源					単相200V　50/60Hz								
電気特性	消費電力	冷房定格　[中間,中間中温,最小中温]		kW	0.950　[0.305、0.265、0.140]								
		暖房定格　[中間,最小]		kW	1.22　[0.365、0.225]								
		最大暖房低温		kW	1.60								
		暖房極低温		kW	—								
	運転電流(冷房定格，暖房定格)			A	冷房　5.1					暖房　6.6			
	力率(冷房定格，暖房定格)			%	冷房　93					暖房　93			
	最大運転電流			A	16.5								
	電源容量			kVA	3.3								
	始動電流			A	—								
設計圧力				MPa	高圧部　4.15　低圧部　2.55								
圧縮機	形名×個数			kW	—					全密閉ロータリー式×1			
	電動機定格出力（極数）			L						1.20(6P)			
	冷凍機油（種別・封入）			kW						FW50S(エーテル)　0.45			
	クランクケースヒーター			kg						—			
冷媒・封入量					—					R32　1.25			
送風装置	形名×個数				シロッコファン × 1					プロペラファン×1			
	定格風量　冷房			m^3/min	急 20 強 18 弱 16					43			
	定格風量　暖房			m^3/min	急 20 強 18 弱 16					43			
	機外静圧			Pa	—					—			
	電動機定格出力（極数）			kW	《DC》　0.078　(8P)					《DC》　0.060　(8P)			
保護装置				室内側	過電流、回転信号検出、ヒューズ、冷媒センサー								
				室外側	過電流(CT方式)、高圧スイッチ、圧縮機吐出温度サーミスター								
配管	冷媒配管長			m	最小　3m　最大　40m								
	高低差			m	外上30m　外下15m								
	冷媒	ガス管		mm	φ12.7（フレア）					φ12.7（フレア）			
		液管		mm	φ6.35（フレア）					φ6.35（フレア）			
	ドレン口	室内側			VP16								
		室外側			ビニールホース接続（内径φ16：現地調達） （別売品　ドレンソケット取付け時）								
運転 SW（温度設定範囲）				℃	コントロールスイッチ（冷・ドライ 18～30、 暖房 16～30、 冷暖自動 17～27）								
外気運転範囲				℃	冷房　-15～50DB					暖房　-20～24DB			
ダクト接続口				mm	—					—			
外気導入口				mm	—								
エアーフィルター					ロングライフフィルター								
運転音（SPL）				dB(A)	冷房	急　39	暖房	急　39	冷房	標準　46	暖房	標準　47	
						強　36		強　36		静音1　44		静音1　45	
						弱　33		弱　33		静音2　42		静音2　43	
										静音3　40		静音3　41	
運転音（PWL）				dB(A)	冷	急　53	暖	急　53	冷	標準　64	暖	標準　65	
高圧ガス保安法区分					届出不要								
法定冷凍トン					1.12								
主要付属品					据付説明書 配管接続部断熱材								
IP コード					IPX0					IPX4			

※　APF、COP、消費電力量、運転電流、力率はナノイーXをオフにした時のものです。

※　室内ユニットの仕様は室内ユニット 1 台あたりの値です。

※　性能・電気特性は JIS B8616 に基づいた値です。
（冷房時：室内吸込空気温度 27℃DB・19℃WB，室外吸込空気温度 35℃DB）
（暖房時(標準)：室内吸込空気温度 20℃DB・15℃WB 以下、室外吸込空気温度 7℃DB・6℃WB）
（暖房時(低温)：室内吸込空気温度 20℃DB・15℃WB 以下、室外吸込空気温度 2℃DB・1℃WB）

※　室外の外形寸法欄(　)内は、最大寸法の値です。

※　運転音(PWL：音響パワーレベル)は JIS B8616 に基づいた値です。
運転音(SPL：音圧レベル)は、室外ユニット正面 1m 高さ 1.5m、室内ユニット正面 1m 高さ 1m の値です。
急：5 速中最大(レベル 5)、強：5 速中中間(レベル 3)、弱：5 速中最小(レベル 1)のときの値です。
実際に据え付けますと、周囲の騒音や反響などにより表示値より大きくなるのが普通です。

※　工場出荷時の冷媒量で保証しています配管長は30m（シングル設置時)までです。

※　-5℃以下で冷房運転をする場合には、室外ユニットに別売品の防風板と防雪ダクト(側面・背面)を取り付けてください。

※　設置スペース、サービススペースについては外形寸法図をご確認ください。

※　室内熱負荷に対して、過大な空調機を設置すると、室内の温度や湿度の変化が頻繁となり、室内環境や建物に結露の発生などの影響をおよぼす事があります。

※　シーズンの終わりでも、冷媒の漏えいを検知するため、漏電しゃ断器を切らないでください。

※　室内ユニットが冷媒の漏えいを検知すると、自動でファンを運転します。漏電しゃ断器を切らずに部屋を換気してください。

■ XEPHY Eco（高効率タイプ）沖縄向け

形名					床置形　ナノイーX搭載（シングル）《単相電源》									
総合品番					PA-P56B7SHZNC									
室内・室外ユニット品番					CS-P56B7C							CU-P56H7SZC		
パネル品番					―							―		
能力	冷房定格(最小～最大)[中間,中間中温,最小中温]			kW	5.0(1.2～5.6)　[2.3、2.4、1.3]									
	暖房定格(最小～最大)[中間,最小]			kW	5.6(1.3～7.0)　[2.6、1.4]									
	最大暖房低温			kW	5.5									
冷房定格時の顕熱比				—	0.88									
COP冷房定格	COP暖房定格	COP冷暖平均		—	4.27			3.76				4.02		
APF（2006）				—	5.7　/　5.7									
APF（2015）				—	6.3　/　6.3									
外形寸法 H×W×D				mm	1880×600×350							630×799(+91)×299(+64)		
製品質量				kg	46							40		
外装色（マンセル記号）					ホワイト(1.8GY 9.0/0.3)							アイボリー（2.6Y7.6/1.1）		
電源					単相200V　50/60Hz									
電気特性	消費電力	冷房定格　[中間,中間中温,最小中温]		kW	1.17　[0.345、0.305、0.150]									
		暖房定格　[中間,最小]		kW	1.49　[0.435、0.235]									
		最大暖房低温		kW	1.97									
		暖房極低温		kW	―									
	運転電流(冷房定格 , 暖房定格)			A	冷房　6.3							暖房　8.0		
	力率(冷房定格 , 暖房定格)			%	冷房　93							暖房　93		
	最大運転電流			A	17									
	電源容量			kVA	3.4									
	始動電流			A	―									
設計圧力				MPa	高圧部　4.15　低圧部　2.55									
圧縮機	形名×個数			kW	―							全密閉ロータリー式×1		
	電動機定格出力（極数）			L								1.50(6P)		
	冷凍機油（種別・封入）			kW								FW50S(エーテル)　0.45		
	クランクケースヒーター			kg								―		
冷媒・封入量					―							R32　1.25		
送風装置	形名×個数				シロッコファン × 1							プロペラファン×1		
	定格風量　冷房			m^3/min	急 20 強 18 弱 16							43		
	定格風量　暖房			m^3/min	急 20 強 18 弱 16							43		
	機外静圧			Pa	―							―		
	電動機定格出力（極数）			kW	《DC》　0.078　(8P)							《DC》　0.060　(8P)		
保護装置				室内側	過電流、回転信号検出、ヒューズ、冷媒センサー									
				室外側	過電流(CT方式)、高圧スイッチ、圧縮機吐出温度サーミスター									
配管	冷媒配管長			m	最小　3m　最大　40m									
	高低差			m	外上30m　外下15m									
	冷媒	ガス管		mm	φ12.7（フレア）							φ12.7（フレア）		
		液管		mm	φ6.35（フレア）							φ6.35（フレア）		
	ドレン口	室内側			VP16									
		室外側			ビニールホース接続（内径φ16：現地調達） （別売品　ドレンソケット取付け時）									
運転 SW（温度設定範囲）				℃	コントロールスイッチ（冷・ドライ 18～30、 暖房 16～30、 冷暖自動 17～27）									
外気運転範囲				℃	冷房　-15～50DB							暖房　-20～24DB		
ダクト接続口				mm	―							―		
外気導入口				mm	―									
エアーフィルター					ロングライフフィルター									
運転音（SPL）				dB(A)	冷房	急　39	暖房	急　39	冷房	標準　46	暖房	標準　47		
						強　36		強　36		静音1　44		静音1　45		
						弱　33		弱　33		静音2　42		静音2　43		
										静音3　40		静音3　41		
運転音（PWL）				dB(A)	冷	急　53	暖	急　53	冷	標準　64	暖	標準　65		
高圧ガス保安法区分					届出不要									
法定冷凍トン					1.12									
主要付属品					据付説明書 配管接続部断熱材									
IP コード					IPX0							IPX4		

※　APF、COP、消費電力量、運転電流、力率はナノイーXをオフにした時のものです。

※　室内ユニットの仕様は室内ユニット 1 台あたりの値です。

※　性能・電気特性は JIS B8616 に基づいた値です。
（冷房時：室内吸込空気温度 27℃DB・19℃WB，室外吸込空気温度 35℃DB）
（暖房時(標準)：室内吸込空気温度 20℃DB・15℃WB 以下、室外吸込空気温度 7℃DB・6℃WB）
（暖房時(低温)：室内吸込空気温度 20℃DB・15℃WB 以下、室外吸込空気温度 2℃DB・1℃WB）

※　室外の外形寸法欄(　)内は、最大寸法の値です。

※　運転音(PWL：音響パワーレベル)は JIS B8616 に基づいた値です。
運転音(SPL：音圧レベル)は、室外ユニット正面 1m 高さ 1.5m、室内ユニット正面 1m 高さ 1m の値です。
急：5 速中最大(レベル 5)、強：5 速中中間(レベル 3)、弱：5 速中最小(レベル 1)のときの値です。
実際に据え付けますと、周囲の騒音や反響などにより表示値より大きくなるのが普通です。

※　工場出荷時の冷媒量で保証しています配管長は30m（シングル設置時)までです。

※　-5℃以下で冷房運転をする場合には、室外ユニットに別売品の防風板と防雪ダクト(側面・背面)を取り付けてください。

※　設置スペース、サービススペースについては外形寸法図をご確認ください。

※　室内熱負荷に対して、過大な空調機を設置すると、室内の温度や湿度の変化が頻繁となり、室内環境や建物に結露の発生などの影響をおよぼす事があります。

※　シーズンの終わりでも、冷媒の漏えいを検知するため、漏電しゃ断器を切らないでください。

※　室内ユニットが冷媒の漏えいを検知すると、自動でファンを運転します。漏電しゃ断器を切らずに部屋を換気してください。

■ XEPHY Eco（高効率タイプ）沖縄向け

形名				床置形　ナノイーX搭載（シングル）《単相電源》			
総合品番				PA-P63B7SHZNC			
室内・室外ユニット品番				CS-P63B7C		CU-P63H7SZC	
パネル品番				―		―	
能力	冷房定格(最小～最大)[中間,中間中温,最小中温]		kW	5.6(1.3～6.3)　[2.6、2.7、1.5]			
	暖房定格(最小～最大)[中間,最小]		kW	6.3(1.4～8.0)　[2.9、1.6]			
	最大暖房低温		kW	5.8			
冷房定格時の顕熱比			—	0.83			
COP冷房定格	COP暖房定格	COP冷暖平均	—	3.27	3.64	3.46	
APF（2006）			—	5.3　/　5.3			
APF（2015）			—	6.0　/　6.0			
外形寸法 H×W×D			mm	1880×600×350		630×799(+91)×299(+64)	
製品質量			kg	46		42	
外装色（マンセル記号）				ホワイト(1.8GY 9.0/0.3)		アイボリー（2.6Y7.6/1.1）	
電源				単相200V　50/60Hz			
電気特性	消費電力	冷房定格　[中間,中間中温,最小中温]	kW	1.71　[0.440、0.380、0.180]			
		暖房定格　[中間,最小]	kW	1.73　[0.500、0.250]			
		最大暖房低温	kW	2.20			
		暖房極低温	kW	―			
	運転電流(冷房定格，暖房定格)		A	冷房　9.3		暖房　9.3	
	力率(冷房定格，暖房定格)		%	冷房　92		暖房　93	
	最大運転電流		A	17			
	電源容量		kVA	3.4			
	始動電流		A	―			
設計圧力			MPa	高圧部　4.15　低圧部　2.55			
圧縮機	形名×個数		kW	―		全密閉ロータリー式×1	
	電動機定格出力（極数）		L			1.50(6P)	
	冷凍機油（種別・封入）		kW			FW50S(エーテル)　0.45	
	クランクケースヒーター		kg			―	
冷媒・封入量				―		R32　1.40	
送風装置	形名×個数			シロッコファン × 1		プロペラファン×1	
	定格風量　冷房		m^3/min	急 20 強 18 弱 16		44	
	定格風量　暖房		m^3/min	急 20 強 18 弱 16		42	
	機外静圧		Pa	―		―	
	電動機定格出力（極数）		kW	《DC》　0.078　(8P)		《DC》　0.060　(8P)	
保護装置			室内側	過電流、回転信号検出、ヒューズ、冷媒センサー			
			室外側	過電流(CT方式)、高圧スイッチ、圧縮機吐出温度サーミスター			
配管	冷媒配管長		m	最小　3m　最大　40m			
	高低差		m	外上30m　外下15m			
	冷媒	ガス管	mm	φ12.7（フレア）		φ12.7（フレア）	
		液管	mm	φ6.35（フレア）		φ6.35（フレア）	
	ドレン口	室内側		VP16			
		室外側		ビニールホース接続（内径φ16：現地調達） （別売品　ドレンソケット取付け時）			
運転 SW（温度設定範囲）			℃	コントロールスイッチ（冷・ドライ 18～30、 暖房 16～30、 冷暖自動 17～27）			
外気運転範囲			℃	冷房　-15～50DB		暖房　-20～24DB	
ダクト接続口			mm	―		―	
外気導入口			mm	―			
エアーフィルター				ロングライフフィルター			
運転音（SPL）			dB(A)	冷房　急　39	暖房　急　39	冷房　標準　48	暖房　標準　49
				強　36	強　36	静音1　46	静音1　47
				弱　33	弱　33	静音2　44	静音2　45
						静音3　42	静音3　43
運転音（PWL）			dB(A)	冷　急　53	暖　急　53	冷　標準　65	暖　標準　66
高圧ガス保安法区分				届出不要			
法定冷凍トン				1.12			
主要付属品				据付説明書 配管接続部断熱材			
IP コード				IPX0		IPX4	

※　APF、COP、消費電力量、運転電流、力率はナノイーXをオフにした時のものです。

※　室内ユニットの仕様は室内ユニット 1 台あたりの値です。

※　性能・電気特性は JIS B8616 に基づいた値です。
（冷房時：室内吸込空気温度 27℃DB・19℃WB，室外吸込空気温度 35℃DB）
（暖房時(標準)：室内吸込空気温度 20℃DB・15℃WB 以下、室外吸込空気温度 7℃DB・6℃WB）
（暖房時(低温)：室内吸込空気温度 20℃DB・15℃WB 以下、室外吸込空気温度 2℃DB・1℃WB）

※　室外の外形寸法欄(　)内は、最大寸法の値です。

※　運転音(PWL：音響パワーレベル)は JIS B8616 に基づいた値です。
運転音(SPL：音圧レベル)は、室外ユニット正面 1m 高さ 1.5m、室内ユニット正面 1m 高さ 1m の値です。
急：5 速中最大(レベル 5)、強：5 速中中間(レベル 3)、弱：5 速中最小(レベル 1)のときの値です。
実際に据え付けますと、周囲の騒音や反響などにより表示値より大きくなるのが普通です。

※　工場出荷時の冷媒量で保証しています配管長は30m（シングル設置時)までです。

※　-5℃以下で冷房運転をする場合には、室外ユニットに別売品の防風板と防雪ダクト(側面・背面)を取り付けてください。

※　設置スペース、サービススペースについては外形寸法図をご確認ください。

※　室内熱負荷に対して、過大な空調機を設置すると、室内の温度や湿度の変化が頻繁となり、室内環境や建物に結露の発生などの影響をおよぼす事があります。

※　シーズンの終わりでも、冷媒の漏えいを検知するため、漏電しゃ断器を切らないでください。

※　室内ユニットが冷媒の漏えいを検知すると、自動でファンを運転します。漏電しゃ断器を切らずに部屋を換気してください。

■ XEPHY Eco（高効率タイプ）沖縄向け

形名				床置形　ナノイーX搭載（シングル）《単相電源》			
総合品番				PA-P80B7SHZNC			
室内・室外ユニット品番				CS-P80B7C		CU-P80H7SZC	
パネル品番				―		―	
能力	冷房定格(最小～最大)[中間,中間中温,最小中温]		kW	7.1(1.7～8.0)　[3.2、3.4、1.8]			
	暖房定格(最小～最大)[中間,最小]		kW	8.0(1.5～9.0)　[3.6、2.1]			
	最大暖房低温		kW	6.2			
冷房定格時の顕熱比			—	0.76			
COP冷房定格	COP暖房定格	COP冷暖平均	—	2.97	3.21	3.09	
APF（2006）			—	5.0　/　5.0			
APF（2015）			—	5.8　/　5.8			
外形寸法 H×W×D			mm	1880×600×350		630×799(+91)×299(+64)	
製品質量			kg	46		42	
外装色（マンセル記号）				ホワイト(1.8GY 9.0/0.3)		アイボリー（2.6Y7.6/1.1）	
電源				単相200V　50/60Hz			
電気特性	消費電力	冷房定格　[中間,中間中温,最小中温]	kW	2.39　[0.545、0.480、0.220]			
		暖房定格　[中間,最小]	kW	2.49　[0.630、0.345]			
		最大暖房低温	kW	2.45			
		暖房極低温	kW	―			
	運転電流(冷房定格，暖房定格)		A	冷房　12.8		暖房　13.4	
	力率(冷房定格，暖房定格)		%	冷房　93		暖房　93	
	最大運転電流		A	17			
	電源容量		kVA	3.4			
	始動電流		A	―			
設計圧力			MPa	高圧部　4.15　低圧部　2.55			
圧縮機	形名×個数		kW	―		全密閉ロータリー式×1	
	電動機定格出力（極数）		L			2.00(6P)	
	冷凍機油（種別・封入）		kW			FW50S(エーテル)　0.45	
	クランクケースヒーター		kg			―	
冷媒・封入量				―		R32　1.40	
送風装置	形名×個数			シロッコファン × 1		プロペラファン×1	
	定格風量　冷房		m^3/min	急 21 強 18 弱 16		44	
	定格風量　暖房		m^3/min	急 21 強 18 弱 16		46	
	機外静圧		Pa	―		―	
	電動機定格出力（極数）		kW	《DC》　0.078　(8P)		《DC》　0.060　(8P)	
保護装置			室内側	過電流、回転信号検出、ヒューズ、冷媒センサー			
			室外側	過電流(CT方式)、高圧スイッチ、圧縮機吐出温度サーミスター			
配管	冷媒配管長		m	最小　3m　最大　40m			
	高低差		m	外上30m　外下15m			
	冷媒	ガス管	mm	φ15.88（フレア）		φ15.88（フレア）	
		液管	mm	φ9.52（フレア）		φ9.52（フレア）	
	ドレン口	室内側		VP16			
		室外側		ビニールホース接続（内径φ16：現地調達） （別売品　ドレンソケット取付け時）			
運転 SW（温度設定範囲）			℃	コントロールスイッチ（冷・ドライ 18～30、 暖房 16～30、 冷暖自動 17～27）			
外気運転範囲			℃	冷房　-15～50DB		暖房　-20～24DB	
ダクト接続口			mm	―		―	
外気導入口			mm	―			
エアーフィルター				ロングライフフィルター			
運転音（SPL）			dB(A)	冷房 急　40	暖房 急　40	冷房 標準　48	暖房 標準　52
				強　36	強　36	静音1　46	静音1　50
				弱　33	弱　33	静音2　44	静音2　48
						静音3　42	静音3　46
運転音（PWL）			dB(A)	冷　急　54	暖　急　54	冷　標準　67	暖　標準　70
高圧ガス保安法区分				届出不要			
法定冷凍トン				1.12			
主要付属品				据付説明書 配管接続部断熱材			
IP コード				IPX0		IPX4	

※　APF、COP、消費電力量、運転電流、力率はナノイーXをオフにした時のものです。

※　室内ユニットの仕様は室内ユニット 1 台あたりの値です。

※　性能・電気特性は JIS B8616 に基づいた値です。
（冷房時：室内吸込空気温度 27℃DB・19℃WB，室外吸込空気温度 35℃DB）
（暖房時(標準)：室内吸込空気温度 20℃DB・15℃WB 以下、室外吸込空気温度 7℃DB・6℃WB）
（暖房時(低温)：室内吸込空気温度 20℃DB・15℃WB 以下、室外吸込空気温度 2℃DB・1℃WB）

※　室外の外形寸法欄(　)内は、最大寸法の値です。

※　運転音(PWL：音響パワーレベル)は JIS B8616 に基づいた値です。
運転音(SPL：音圧レベル)は、室外ユニット正面 1m 高さ 1.5m、室内ユニット正面 1m 高さ 1m の値です。
急：5 速中最大(レベル 5)、強：5 速中中間(レベル 3)、弱：5 速中最小(レベル 1)のときの値です。
実際に据え付けますと、周囲の騒音や反響などにより表示値より大きくなるのが普通です。

※　工場出荷時の冷媒量で保証しています配管長は30m（シングル設置時)までです。

※　-5℃以下で冷房運転をする場合には、室外ユニットに別売品の防風板と防雪ダクト(側面・背面)を取り付けてください。

※　設置スペース、サービススペースについては外形寸法図をご確認ください。

※　室内熱負荷に対して、過大な空調機を設置すると、室内の温度や湿度の変化が頻繁となり、室内環境や建物に結露の発生などの影響をおよぼす事があります。

※　シーズンの終わりでも、冷媒の漏えいを検知するため、漏電しゃ断器を切らないでください。

※　室内ユニットが冷媒の漏えいを検知すると、自動でファンを運転します。漏電しゃ断器を切らずに部屋を換気してください。

■ XEPHY Eco（高効率タイプ）沖縄向け

形名				床置形　ナノイーX搭載（ツイン）《三相電源》			
総合品番				PA-P112B7HDZNC			
室内・室外ユニット品番				CS-P56B7C×2		CU-P112H7ZC	
パネル品番				―		―	
能力	冷房定格(最小～最大)[中間,中間中温,最小中温]		kW	10.0(2.5～11.2)　[4.5、4.8、2.6]			
	暖房定格(最小～最大)[中間,最小]		kW	11.2(2.9～13.0)　[5.1、2.9]			
	最大暖房低温		kW	10.5			
冷房定格時の顕熱比			—	0.88			
COP冷房定格	COP暖房定格	COP冷暖平均	—	3.53	3.68		3.61
APF（2006）			—	5.1　/　5.1			
APF（2015）			—	5.4　/　5.4			
外形寸法 H×W×D			mm	1880×600×350		996×980×370(+80)	
製品質量			kg	46		67	
外装色（マンセル記号）				ホワイト(1.8GY 9.0/0.3)		アイボリー（2.6Y7.6/1.1）	
電源				三相200V　50/60Hz			
電気特性	消費電力	冷房定格　[中間,中間中温,最小中温]	kW	2.83　[0.820、0.785、0.370]			
		暖房定格　[中間,最小]	kW	3.04　[0.921、0.500]			
		最大暖房低温	kW	3.69			
		暖房極低温	kW	―			
	運転電流(冷房定格，暖房定格)		A	冷房　8.6		暖房　9.2	
	力率(冷房定格，暖房定格)		%	冷房　95		暖房　95	
	最大運転電流		A	14.9			
	電源容量		kVA	5.16			
	始動電流		A	―			
設計圧力			MPa	高圧部　4.15　低圧部　2.55			
圧縮機	形名×個数		kW	―		全密閉ロータリー式×1	
	電動機定格出力（極数）		L			2.50(6P)	
	冷凍機油（種別・封入）		kW			FW50S(エーテル)　0.60	
	クランクケースヒーター		kg			―	
冷媒・封入量				―		R32　2.10	
送風装置	形名×個数			シロッコファン × 1		プロペラファン×1	
	定格風量　冷房		m^3/min	急 20 強 18 弱 16		77	
	定格風量　暖房		m^3/min	急 20 強 18 弱 16		73	
	機外静圧		Pa	―		―	
	電動機定格出力（極数）		kW	《DC》　0.078　(8P)		《DC》　0.120　(8P)	
保護装置			室内側	過電流、回転信号検出、ヒューズ、冷媒センサー			
			室外側	過電流(CT方式)、高圧スイッチ、圧縮機吐出温度サーミスター			
配管	冷媒配管長		m	最小　5m　最大　50m			
	高低差		m	外上30m　外下15m			
	冷媒	ガス管	mm	φ12.7（フレア）		φ15.88（フレア）	
		液管	mm	φ6.35（フレア）		φ9.52（フレア）	
	ドレン口	室内側		VP16			
		室外側		VP25 (別売品　ドレンソケット取付け時)			
運転 SW（温度設定範囲）			℃	コントロールスイッチ（冷・ドライ 18～30、 暖房 16～30、 冷暖自動 17～27）			
外気運転範囲			℃	冷房　-15～50DB		暖房　-20～24DB	
ダクト接続口			mm	―		―	
外気導入口			mm	―			
エアーフィルター				ロングライフフィルター			
運転音（SPL）			dB(A)	冷房 急　39	暖房 急　39	冷房 標準　53	暖房 標準　53
				強　36	強　36	静音1　51	静音1　51
				弱　33	弱　33	静音2　49	静音2　49
						静音3　47	静音3　47
運転音（PWL）			dB(A)	冷　急　53	暖　急　53	冷　標準　70	暖　標準　70
高圧ガス保安法区分				届出不要			
法定冷凍トン				1.72			
主要付属品				据付説明書 配管接続部断熱材			
IP コード				IPX0		IPX4	

※　APF、COP、消費電力量、運転電流、力率はナノイーXをオフにした時のものです。

※　室内ユニットの仕様は室内ユニット 1 台あたりの値です。

※　性能・電気特性は JIS B8616 に基づいた値です。
（冷房時：室内吸込空気温度 27℃DB・19℃WB，室外吸込空気温度 35℃DB）
（暖房時(標準)：室内吸込空気温度 20℃DB・15℃WB 以下、室外吸込空気温度 7℃DB・6℃WB）
（暖房時(低温)：室内吸込空気温度 20℃DB・15℃WB 以下、室外吸込空気温度 2℃DB・1℃WB）

※　室外の外形寸法欄(　)内は、最大寸法の値です。

※　運転音(PWL：音響パワーレベル)は JIS B8616 に基づいた値です。
運転音(SPL：音圧レベル)は、室外ユニット正面 1m 高さ 1.5m、室内ユニット正面 1m 高さ 1m の値です。
急：5 速中最大(レベル 5)、強：5 速中中間(レベル 3)、弱：5 速中最小(レベル 1)のときの値です。
実際に据え付けますと、周囲の騒音や反響などにより表示値より大きくなるのが普通です。

※　工場出荷時の冷媒量で保証しています配管長は30m（ツイン設置時)までです。

※　-5℃以下で冷房運転をする場合には、室外ユニットに別売品の防風板と防雪ダクト(側面・背面)を取り付けてください。

※　設置スペース、サービススペースについては外形寸法図をご確認ください。

※　室内熱負荷に対して、過大な空調機を設置すると、室内の温度や湿度の変化が頻繁となり、室内環境や建物に結露の発生などの影響をおよぼす事があります。

※　シーズンの終わりでも、冷媒の漏えいを検知するため、漏電しゃ断器を切らないでください。

※　室内ユニットが冷媒の漏えいを検知すると、自動でファンを運転します。漏電しゃ断器を切らずに部屋を換気してください。

■ XEPHY Eco（高効率タイプ）沖縄向け

形名					床置形　ナノイーX搭載（ツイン）《三相電源》								
総合品番					PA-P140B7HDZNC								
室内・室外ユニット品番					CS-P71B7C×2					CU-P140H7ZC			
パネル品番					―					―			
能力	冷房定格(最小～最大)[中間,中間中温,最小中温]			kW	12.5(3.2～14.0)　[5.7、6.0、3.2]								
	暖房定格(最小～最大)[中間,最小]			kW	14.0(3.5～16.0)　[6.3、3.5]								
	最大暖房低温			kW	13.0								
冷房定格時の顕熱比				—	0.78								
COP冷房定格	COP暖房定格	COP冷暖平均		—	3.22		3.25			3.24			
APF（2006）				—	4.8　/　4.8								
APF（2015）				—	5.2　/　5.2								
外形寸法 H×W×D				mm	1880×600×350					996×980×370(+80)			
製品質量				kg	46					82			
外装色（マンセル記号）					ホワイト(1.8GY 9.0/0.3)					アイボリー（2.6Y7.6/1.1）			
電源					三相200V　50/60Hz								
電気特性	消費電力	冷房定格　[中間,中間中温,最小中温]		kW	3.88　[1.11、1.01、0.475]								
		暖房定格　[中間,最小]		kW	4.31　[1.18、0.652]								
		最大暖房低温		kW	5.10								
		暖房極低温		kW	―								
	運転電流(冷房定格，暖房定格)			A	冷房　11.8					暖房　13.1			
	力率(冷房定格，暖房定格)			%	冷房　95					暖房　95			
	最大運転電流			A	20.9								
	電源容量			kVA	7.24								
	始動電流			A	―								
設計圧力				MPa	高圧部　4.15　低圧部　2.55								
圧縮機	形名×個数			kW	―					全密閉ロータリー式×1			
	電動機定格出力（極数）			L						2.80(6P)			
	冷凍機油（種別・封入）			kW						FW50S(エーテル)　1.30			
	クランクケースヒーター			kg						―			
冷媒・封入量					―					R32　2.80			
送風装置	形名×個数				シロッコファン × 1					プロペラファン×1			
	定格風量　冷房			m^3/min	急 20 強 18 弱 16					97			
	定格風量　暖房			m^3/min	急 20 強 18 弱 16					87			
	機外静圧			Pa	―					―			
	電動機定格出力（極数）			kW	《DC》　0.078　(8P)					《DC》　0.120　(8P)			
保護装置				室内側	過電流、回転信号検出、ヒューズ、冷媒センサー								
				室外側	過電流(CT方式)、高圧スイッチ、圧縮機吐出温度サーミスター								
配管	冷媒配管長			m	最小　5m　最大　50m								
	高低差			m	外上30m　外下15m								
	冷媒	ガス管		mm	φ15.88（フレア）					φ15.88（フレア）			
		液管		mm	φ9.52（フレア）					φ9.52（フレア）			
	ドレン口	室内側			VP16								
		室外側			VP25 (別売品　ドレンソケット取付け時)								
運転 SW（温度設定範囲）				℃	コントロールスイッチ（冷・ドライ 18～30、 暖房 16～30、 冷暖自動 17～27）								
外気運転範囲				℃	冷房　-15～50DB					暖房　-20～24DB			
ダクト接続口				mm	―					―			
外気導入口				mm	―								
エアーフィルター					ロングライフフィルター								
運転音（SPL）				dB(A)	冷房	急　39	暖房	急　39	冷房	標準　57	暖房	標準　57	
						強　36		強　36		静音1　55		静音1　55	
						弱　33		弱　33		静音2　53		静音2　53	
										静音3　51		静音3　51	
運転音（PWL）				dB(A)	冷	急　53	暖	急　53	冷	標準　74	暖	標準　74	
高圧ガス保安法区分					届出不要								
法定冷凍トン					2.33								
主要付属品					据付説明書 配管接続部断熱材								
IP コード					IPX0					IPX4			

※　APF、COP、消費電力量、運転電流、力率はナノイーXをオフにした時のものです。

※　室内ユニットの仕様は室内ユニット 1 台あたりの値です。

※　性能・電気特性は JIS B8616 に基づいた値です。
（冷房時：室内吸込空気温度 27℃DB・19℃WB，室外吸込空気温度 35℃DB）
（暖房時(標準)：室内吸込空気温度 20℃DB・15℃WB 以下、室外吸込空気温度 7℃DB・6℃WB）
（暖房時(低温)：室内吸込空気温度 20℃DB・15℃WB 以下、室外吸込空気温度 2℃DB・1℃WB）

※　室外の外形寸法欄(　)内は、最大寸法の値です。

※　運転音(PWL：音響パワーレベル)は JIS B8616 に基づいた値です。
運転音(SPL：音圧レベル)は、室外ユニット正面 1m 高さ 1.5m、室内ユニット正面 1m 高さ 1m の値です。
急：5 速中最大(レベル 5)、強：5 速中中間(レベル 3)、弱：5 速中最小(レベル 1)のときの値です。
実際に据え付けますと、周囲の騒音や反響などにより表示値より大きくなるのが普通です。

※　工場出荷時の冷媒量で保証しています配管長は30m（ツイン設置時)までです。

※　-5℃以下で冷房運転をする場合には、室外ユニットに別売品の防風板と防雪ダクト(側面・背面)を取り付けてください。

※　設置スペース、サービススペースについては外形寸法図をご確認ください。

※　室内熱負荷に対して、過大な空調機を設置すると、室内の温度や湿度の変化が頻繁となり、室内環境や建物に結露の発生などの影響をおよぼす事があります。

※　シーズンの終わりでも、冷媒の漏えいを検知するため、漏電しゃ断器を切らないでください。

※　室内ユニットが冷媒の漏えいを検知すると、自動でファンを運転します。漏電しゃ断器を切らずに部屋を換気してください。

■ XEPHY Eco（高効率タイプ）沖縄向け

形名				床置形　ナノイーX搭載（ツイン）《三相電源》			
総合品番				PA-P160B7HDZNC			
室内・室外ユニット品番				CS-P80B7C×2		CU-P160H7ZC	
パネル品番				―		―	
能力	冷房定格(最小～最大)[中間,中間中温,最小中温]		kW	14.0(3.5～16.0)　[6.3、6.6、3.5]			
	暖房定格(最小～最大)[中間,最小]		kW	16.0(4.0～17.0)　[7.2、4.0]			
	最大暖房低温		kW	14.0			
冷房定格時の顕熱比			—	0.76			
COP冷房定格	COP暖房定格	COP冷暖平均	—	2.89	3.08	2.99	
APF（2006）			—	4.6　/　4.6			
APF（2015）			—	5.1　/　5.1			
外形寸法 H×W×D			mm	1880×600×350		996×980×370(+80)	
製品質量			kg	46		82	
外装色（マンセル記号）				ホワイト(1.8GY 9.0/0.3)		アイボリー（2.6Y7.6/1.1）	
電源				三相200V　50/60Hz			
電気特性	消費電力	冷房定格　[中間,中間中温,最小中温]	kW	4.85　[1.26、1.12、0.520]			
		暖房定格　[中間,最小]	kW	5.20　[1.36、0.749]			
		最大暖房低温	kW	5.60			
		暖房極低温	kW	―			
	運転電流(冷房定格，暖房定格)		A	冷房　14.7		暖房　15.8	
	力率(冷房定格，暖房定格)		%	冷房　95		暖房　95	
	最大運転電流		A	21.9			
	電源容量		kVA	7.59			
	始動電流		A	―			
設計圧力			MPa	高圧部　4.15　低圧部　2.55			
圧縮機	形名×個数		kW	―		全密閉ロータリー式×1	
	電動機定格出力（極数）		L			3.00(6P)	
	冷凍機油（種別・封入）		kW			FW50S(エーテル)　1.30	
	クランクケースヒーター		kg			―	
冷媒・封入量				―		R32　2.80	
送風装置	形名×個数			シロッコファン × 1		プロペラファン×1	
	定格風量　冷房		m^3/min	急 21 強 18 弱 16		102	
	定格風量　暖房		m^3/min	急 21 強 18 弱 16		97	
	機外静圧		Pa	―		―	
	電動機定格出力（極数）		kW	《DC》　0.078　(8P)		《DC》　0.120　(8P)	
保護装置			室内側	過電流、回転信号検出、ヒューズ、冷媒センサー			
			室外側	過電流(CT方式)、高圧スイッチ、圧縮機吐出温度サーミスター			
配管	冷媒配管長		m	最小　5m　最大　50m			
	高低差		m	外上30m　外下15m			
	冷媒	ガス管	mm	φ15.88（フレア）		φ15.88（フレア）	
		液管	mm	φ9.52（フレア）		φ9.52（フレア）	
	ドレン口	室内側		VP16			
		室外側		VP25 (別売品　ドレンソケット取付け時)			
運転 SW（温度設定範囲）			℃	コントロールスイッチ（冷・ドライ 18～30、 暖房 16～30、 冷暖自動 17～27）			
外気運転範囲			℃	冷房　-15～50DB		暖房　-20～24DB	
ダクト接続口			mm	―		―	
外気導入口			mm	―			
エアーフィルター				ロングライフフィルター			
運転音（SPL）			dB(A)	冷房 急　40	暖房 急　40	冷房 標準　58	暖房 標準　59
				強　36	強　36	静音1　56	静音1　57
				弱　33	弱　33	静音2　54	静音2　55
						静音3　52	静音3　53
運転音（PWL）			dB(A)	冷　急　54	暖　急　54	冷　標準　75	暖　標準　76
高圧ガス保安法区分				届出不要			
法定冷凍トン				2.48			
主要付属品				据付説明書 配管接続部断熱材			
IP コード				IPX0		IPX4	

※　APF、COP、消費電力量、運転電流、力率はナノイーXをオフにした時のものです。

※　室内ユニットの仕様は室内ユニット 1 台あたりの値です。

※　性能・電気特性は JIS B8616 に基づいた値です。
（冷房時：室内吸込空気温度 27℃DB・19℃WB，室外吸込空気温度 35℃DB）
（暖房時(標準)：室内吸込空気温度 20℃DB・15℃WB 以下、室外吸込空気温度 7℃DB・6℃WB）
（暖房時(低温)：室内吸込空気温度 20℃DB・15℃WB 以下、室外吸込空気温度 2℃DB・1℃WB）

※　室外の外形寸法欄(　)内は、最大寸法の値です。

※　運転音(PWL：音響パワーレベル)は JIS B8616 に基づいた値です。
運転音(SPL：音圧レベル)は、室外ユニット正面 1m 高さ 1.5m、室内ユニット正面 1m 高さ 1m の値です。
急：5 速中最大(レベル 5)、強：5 速中中間(レベル 3)、弱：5 速中最小(レベル 1)のときの値です。
実際に据え付けますと、周囲の騒音や反響などにより表示値より大きくなるのが普通です。

※　工場出荷時の冷媒量で保証しています配管長は30m（ツイン設置時)までです。

※　-5℃以下で冷房運転をする場合には、室外ユニットに別売品の防風板と防雪ダクト(側面・背面)を取り付けてください。

※　設置スペース、サービススペースについては外形寸法図をご確認ください。

※　室内熱負荷に対して、過大な空調機を設置すると、室内の温度や湿度の変化が頻繁となり、室内環境や建物に結露の発生などの影響をおよぼす事があります。

※　シーズンの終わりでも、冷媒の漏えいを検知するため、漏電しゃ断器を切らないでください。

※　室内ユニットが冷媒の漏えいを検知すると、自動でファンを運転します。漏電しゃ断器を切らずに部屋を換気してください。

■ XEPHY Eco（高効率タイプ）沖縄向け

形名				床置形　ナノイーX搭載（ツイン）《三相電源》			
総合品番				PA-P224B7HDZNC			
室内・室外ユニット品番				CS-P112B7C×2		CU-P224H7ZC	
パネル品番				―		―	
能力	冷房定格(最小～最大)[中間,中間中温,最小中温]		kW	20.0(6.2～22.4)　[9.0、9.2、6.2]			
	暖房定格(最小～最大)[中間,最小]		kW	22.4(5.6～28.0)　[10.1、5.6]			
	最大暖房低温		kW	18.5			
冷房定格時の顕熱比			—	0.72			
COP冷房定格	COP暖房定格	COP冷暖平均	—	3.08	3.34	3.21	
APF（2006）			—	4.5　/　4.5			
APF（2015）			—	5.1　/　5.1			
外形寸法 H×W×D			mm	1880×600×350		1500×980×370(+80)	
製品質量			kg	48		111	
外装色（マンセル記号）				ホワイト(1.8GY 9.0/0.3)		アイボリー（2.6Y7.6/1.1）	
電源				三相200V　50/60Hz			
電気特性	消費電力	冷房定格　[中間,中間中温,最小中温]	kW	6.50　[1.88、1.54、0.930]			
		暖房定格　[中間,最小]	kW	6.70　[1.98、1.00]			
		最大暖房低温	kW	6.94			
		暖房極低温	kW	―			
	運転電流(冷房定格，暖房定格)		A	冷房　20.2		暖房　20.8	
	力率(冷房定格，暖房定格)		%	冷房　93		暖房　93	
	最大運転電流		A	25.9			
	電源容量		kVA	8.97			
	始動電流		A	―			
設計圧力			MPa	高圧部　4.15　低圧部　2.55			
圧縮機	形名×個数		kW	―		全密閉ロータリー式×1	
	電動機定格出力（極数）		L			4.20(6P)	
	冷凍機油（種別・封入）		kW			FW50S(エーテル)　1.90	
	クランクケースヒーター		kg			0.032	
冷媒・封入量				―		R32　4.20	
送風装置	形名×個数			シロッコファン × 1		プロペラファン×2	
	定格風量　冷房		m^3/min	急 26 強 23 弱 20		164	
	定格風量　暖房		m^3/min	急 26 強 23 弱 20		164	
	機外静圧		Pa	―		―	
	電動機定格出力（極数）		kW	《DC》　0.078　(8P)		《DC》　0.120+0.120　(10P)	
保護装置			室内側	過電流、回転信号検出、ヒューズ、冷媒センサー			
			室外側	過電流(CT方式)、高圧スイッチ、圧縮機吐出温度サーミスター			
配管	冷媒配管長		m	最小　5m　最大　100m			
	高低差		m	外上30m　外下30m			
	冷媒	ガス管	mm	φ15.88（フレア）		φ25.4（ろう付）★1	
		液管	mm	φ9.52（フレア）		φ9.52（フレア）	
	ドレン口	室内側		VP16			
		室外側		VP25 (別売品　ドレンソケット取付け時)			
運転 SW（温度設定範囲）			℃	コントロールスイッチ（冷・ドライ 18～30、 暖房 16～30、 冷暖自動 17～27)			
外気運転範囲			℃	冷房　-15～50DB		暖房　-20～24DB	
ダクト接続口			mm	―		―	
外気導入口			mm	―			
エアーフィルター				ロングライフフィルター			
運転音（SPL）			dB(A)	冷房 急　48	暖房 急　48	冷房 標準　58	暖房 標準　61
				強　44	強　44	静音1　56	静音1　59
				弱　41	弱　41	静音2　54	静音2　57
						静音3　52	静音3　55
運転音（PWL）			dB(A)	冷　急　62	暖　急　62	冷　標準　76	暖　標準　78
高圧ガス保安法区分				届出不要			
法定冷凍トン				3.44			
主要付属品				据付説明書 配管接続部断熱材 継手配管(φ19.05)異径継手配管(φ19.05→φ25.4)			
IP コード				IPX0		IPX4	

※　APF、COP、消費電力量、運転電流、力率はナノイーXをオフにした時のものです。

※　室内ユニットの仕様は室内ユニット 1 台あたりの値です。

※　性能・電気特性は JIS B8616 に基づいた値です。
(冷房時：室内吸込空気温度 27℃DB・19℃WB，室外吸込空気温度 35℃DB)
(暖房時(標準)：室内吸込空気温度 20℃DB・15℃WB 以下、室外吸込空気温度 7℃DB・6℃WB)
(暖房時(低温)：室内吸込空気温度 20℃DB・15℃WB 以下、室外吸込空気温度 2℃DB・1℃WB)

※　室外の外形寸法欄(　)内は、最大寸法の値です。

※　運転音(PWL：音響パワーレベル)は JIS B8616 に基づいた値です。
運転音(SPL：音圧レベル)は、室外ユニット正面 1m 高さ 1.5m、室内ユニット正面 1m 高さ 1m の値です。
急：5 速中最大(レベル 5)、強：5 速中中間(レベル 3)、弱：5 速中最小(レベル 1)のときの値です。
実際に据え付けますと、周囲の騒音や反響などにより表示値より大きくなるのが普通です。

※　工場出荷時の冷媒量で保証しています配管長は30m（ツイン設置時)までです。

※　-5℃以下で冷房運転をする場合には、室外ユニットに別売品の防風板と防雪ダクト(側面・背面)を取り付けてください。

※　設置スペース、サービススペースについては外形寸法図をご確認ください。

※　室内熱負荷に対して、過大な空調機を設置すると、室内の温度や湿度の変化が頻繁となり、室内環境や建物に結露の発生などの影響をおよぼす事があります。

※　シーズンの終わりでも、冷媒の漏えいを検知するため、漏電しゃ断器を切らないでください。

※　室内ユニットが冷媒の漏えいを検知すると、自動でファンを運転します。漏電しゃ断器を切らずに部屋を換気してください。

★1：ガス管接続口でφ19.05→φ25.4(付属品：異径継手配管使用)に変換してください。

■ XEPHY Eco（高効率タイプ）沖縄向け

形名				床置形　ナノイーX搭載（ツイン）《三相電源》			
総合品番				PA-P280B7HDZNC			
室内・室外ユニット品番				CS-P140B7C×2		CU-P280H7ZC	
パネル品番				―		―	
能力	冷房定格(最小～最大)[中間,中間中温,最小中温]		kW	25.0(6.3～28.0)　[11.3、11.5、6.3]			
	暖房定格(最小～最大)[中間,最小]		kW	28.0(7.0～35.0)　[12.6、7.0]			
	最大暖房低温		kW	23.0			
冷房定格時の顕熱比			—	0.66			
COP冷房定格	COP暖房定格	COP冷暖平均	—	2.75	2.97	2.86	
APF（2006）			—	4.3　/　4.3			
APF（2015）			—	4.9　/　4.9			
外形寸法 H×W×D			mm	1880×600×350		1500×980×370(+80)	
製品質量			kg	48		120	
外装色（マンセル記号）				ホワイト(1.8GY 9.0/0.3)		アイボリー（2.6Y7.6/1.1）	
電源				三相200V　50/60Hz			
電気特性	消費電力	冷房定格　[中間,中間中温,最小中温]	kW	9.08　[2.47、1.95、0.920]			
		暖房定格　[中間,最小]	kW	9.42　[2.57、1.34]			
		最大暖房低温	kW	9.70			
		暖房極低温	kW	―			
	運転電流(冷房定格，暖房定格)		A	冷房　27.9		暖房　28.9	
	力率(冷房定格，暖房定格)		%	冷房　94		暖房　94	
	最大運転電流		A	35.4			
	電源容量		kVA	12.3			
	始動電流		A	―			
設計圧力			MPa	高圧部　4.15　低圧部　2.55			
圧縮機	形名×個数		kW	―		全密閉ロータリー式×1	
	電動機定格出力（極数）		L			5.50(6P)	
	冷凍機油（種別・封入）		kW			FW50S(エーテル)　1.90	
	クランクケースヒーター		kg			0.032	
冷媒・封入量				―		R32　5.20	
送風装置	形名×個数			シロッコファン × 1		プロペラファン×2	
	定格風量　冷房		m^3/min	急 26 強 23 弱 20		160	
	定格風量　暖房		m^3/min	急 26 強 23 弱 20		160	
	機外静圧		Pa	―		―	
	電動機定格出力（極数）		kW	《DC》　0.078　(8P)		《DC》　0.120+0.120　(10P)	
保護装置			室内側	過電流、回転信号検出、ヒューズ、冷媒センサー			
			室外側	過電流(CT方式)、高圧スイッチ、圧縮機吐出温度サーミスター			
配管	冷媒配管長		m	最小　5m　最大　100m			
	高低差		m	外上30m　外下30m			
	冷媒	ガス管	mm	φ15.88（フレア）		φ25.4（ろう付）★1	
		液管	mm	φ9.52（フレア）		φ12.7（フレア）	
	ドレン口	室内側		VP16			
		室外側		VP25 (別売品　ドレンソケット取付け時)			
運転 SW（温度設定範囲）			℃	コントロールスイッチ（冷・ドライ 18～30、 暖房 16～30、 冷暖自動 17～27）			
外気運転範囲			℃	冷房　-15～50DB		暖房　-20～24DB	
ダクト接続口			mm	―		―	
外気導入口			mm	―			
エアーフィルター				ロングライフフィルター			
運転音（SPL）			dB(A)	冷房 急　48	暖房 急　48	冷房 標準　60	暖房 標準　63
				強　44	強　44	静音1　58	静音1　61
				弱　41	弱　41	静音2　56	静音2　59
						静音3　54	静音3　57
運転音（PWL）			dB(A)	冷　急　62	暖　急　62	冷　標準　78	暖　標準　81
高圧ガス保安法区分				届出不要			
法定冷凍トン				4.20			
主要付属品				据付説明書 配管接続部断熱材 継手配管(φ19.05)異径継手配管(φ19.05→φ25.4)			
IP コード				IPX0		IPX4	

※　APF、COP、消費電力量、運転電流、力率はナノイーXをオフにした時のものです。

※　室内ユニットの仕様は室内ユニット 1 台あたりの値です。

※　性能・電気特性は JIS B8616 に基づいた値です。
（冷房時：室内吸込空気温度 27℃DB・19℃WB，室外吸込空気温度 35℃DB）
（暖房時(標準)：室内吸込空気温度 20℃DB・15℃WB 以下、室外吸込空気温度 7℃DB・6℃WB）
（暖房時(低温)：室内吸込空気温度 20℃DB・15℃WB 以下、室外吸込空気温度 2℃DB・1℃WB）

※　室外の外形寸法欄(　)内は、最大寸法の値です。

※　運転音(PWL：音響パワーレベル)は JIS B8616 に基づいた値です。
運転音(SPL：音圧レベル)は、室外ユニット正面 1m 高さ 1.5m、室内ユニット正面 1m 高さ 1m の値です。
急：5 速中最大(レベル 5)、強：5 速中中間(レベル 3)、弱：5 速中最小(レベル 1)のときの値です。
実際に据え付けますと、周囲の騒音や反響などにより表示値より大きくなるのが普通です。

※　工場出荷時の冷媒量で保証しています配管長は30m（ツイン設置時)までです。

※　-5℃以下で冷房運転をする場合には、室外ユニットに別売品の防風板と防雪ダクト(側面・背面)を取り付けてください。

※　設置スペース、サービススペースについては外形寸法図をご確認ください。

※　室内熱負荷に対して、過大な空調機を設置すると、室内の温度や湿度の変化が頻繁となり、室内環境や建物に結露の発生などの影響をおよぼす事があります。

※　シーズンの終わりでも、冷媒の漏えいを検知するため、漏電しゃ断器を切らないでください。

※　室内ユニットが冷媒の漏えいを検知すると、自動でファンを運転します。漏電しゃ断器を切らずに部屋を換気してください。

★1：ガス管接続口でφ19.05→φ25.4(付属品：異径継手配管使用)に変換してください。

■ XEPHY Eco（高効率タイプ）沖縄向け

形名				床置形　ナノイーX搭載（トリプル）《三相電源》			
総合品番				PA-P224B7HTZNC			
室内・室外ユニット品番				CS-P80B7C×3		CU-P224H7ZC	
パネル品番				―		―	
能力	冷房定格(最小～最大)[中間,中間中温,最小中温]		kW	20.0(6.2～22.4)　[9.0、9.2、6.2]			
	暖房定格(最小～最大)[中間,最小]		kW	22.4(5.6～28.0)　[10.1、5.6]			
	最大暖房低温		kW	18.5			
冷房定格時の顕熱比			—	0.76			
COP冷房定格	COP暖房定格	COP冷暖平均	—	3.08	3.34	3.21	
APF（2006）			—	4.5　/　4.5			
APF（2015）			—	5.1　/　5.1			
外形寸法 H×W×D			mm	1880×600×350		1500×980×370(+80)	
製品質量			kg	46		111	
外装色（マンセル記号）				ホワイト(1.8GY 9.0/0.3)		アイボリー（2.6Y7.6/1.1）	
電源				三相200V　50/60Hz			
電気特性	消費電力	冷房定格　[中間,中間中温,最小中温]	kW	6.50　[1.88、1.54、0.930]			
		暖房定格　[中間,最小]	kW	6.70　[1.98、1.00]			
		最大暖房低温	kW	6.94			
		暖房極低温	kW	―			
	運転電流(冷房定格，暖房定格)		A	冷房　20.2		暖房　20.8	
	力率(冷房定格，暖房定格)		%	冷房　93		暖房　93	
	最大運転電流		A	25.7			
	電源容量		kVA	8.9			
	始動電流		A	―			
設計圧力			MPa	高圧部　4.15　低圧部　2.55			
圧縮機	形名×個数		kW	―		全密閉ロータリー式×1	
	電動機定格出力（極数）		L			4.20(6P)	
	冷凍機油（種別・封入）		kW			FW50S(エーテル)　1.90	
	クランクケースヒーター		kg			0.032	
冷媒・封入量				―		R32　4.20	
送風装置	形名×個数			シロッコファン × 1		プロペラファン×2	
	定格風量　冷房		m^3/min	急 21 強 18 弱 16		164	
	定格風量　暖房		m^3/min	急 21 強 18 弱 16		164	
	機外静圧		Pa	―		―	
	電動機定格出力（極数）		kW	《DC》　0.078　(8P)		《DC》　0.120+0.120　(10P)	
保護装置			室内側	過電流、回転信号検出、ヒューズ、冷媒センサー			
			室外側	過電流(CT方式)、高圧スイッチ、圧縮機吐出温度サーミスター			
配管	冷媒配管長		m	最小　5m　最大　100m			
	高低差		m	外上30m　外下30m			
	冷媒	ガス管	mm	φ15.88（フレア）		φ25.4（ろう付）★1	
		液管	mm	φ9.52（フレア）		φ9.52（フレア）	
	ドレン口	室内側		VP16			
		室外側		VP25 (別売品　ドレンソケット取付け時)			
運転 SW（温度設定範囲）			℃	コントロールスイッチ（冷・ドライ 18～30、 暖房 16～30、 冷暖自動 17～27）			
外気運転範囲			℃	冷房　-15～50DB		暖房　-20～24DB	
ダクト接続口			mm	―		―	
外気導入口			mm	―			
エアーフィルター				ロングライフフィルター			
運転音（SPL）			dB(A)	冷房 急　40	暖房 急　40	冷房 標準　58	暖房 標準　61
				強　36	強　36	静音1　56	静音1　59
				弱　33	弱　33	静音2　54	静音2　57
						静音3　52	静音3　55
運転音（PWL）			dB(A)	冷 急　54	暖 急　54	冷 標準　76	暖 標準　78
高圧ガス保安法区分				届出不要			
法定冷凍トン				3.44			
主要付属品				据付説明書 配管接続部断熱材 継手配管(φ19.05)異径継手配管(φ19.05→φ25.4)			
IP コード				IPX0		IPX4	

※　APF、COP、消費電力量、運転電流、力率はナノイーXをオフにした時のものです。

※　室内ユニットの仕様は室内ユニット 1 台あたりの値です。

※　性能・電気特性は JIS B8616 に基づいた値です。
（冷房時：室内吸込空気温度 27℃DB・19℃WB，室外吸込空気温度 35℃DB）
（暖房時(標準)：室内吸込空気温度 20℃DB・15℃WB 以下、室外吸込空気温度 7℃DB・6℃WB）
（暖房時(低温)：室内吸込空気温度 20℃DB・15℃WB 以下、室外吸込空気温度 2℃DB・1℃WB）

※　室外の外形寸法欄(　)内は、最大寸法の値です。

※　運転音(PWL：音響パワーレベル)は JIS B8616 に基づいた値です。
運転音(SPL：音圧レベル)は、室外ユニット正面 1m 高さ 1.5m、室内ユニット正面 1m 高さ 1m の値です。
急：5 速中最大(レベル 5)、強：5 速中中間(レベル 3)、弱：5 速中最小(レベル 1)のときの値です。
実際に据え付けますと、周囲の騒音や反響などにより表示値より大きくなるのが普通です。

※　工場出荷時の冷媒量で保証しています配管長は30m（トリプル設置時)までです。

※　-5℃以下で冷房運転をする場合には、室外ユニットに別売品の防風板と防雪ダクト(側面・背面)を取り付けてください。

※　設置スペース、サービススペースについては外形寸法図をご確認ください。

※　室内熱負荷に対して、過大な空調機を設置すると、室内の温度や湿度の変化が頻繁となり、室内環境や建物に結露の発生などの影響をおよぼす事があります。

※　シーズンの終わりでも、冷媒の漏えいを検知するため、漏電しゃ断器を切らないでください。

※　室内ユニットが冷媒の漏えいを検知すると、自動でファンを運転します。漏電しゃ断器を切らずに部屋を換気してください。

★1：ガス管接続口でφ19.05→φ25.4(付属品：異径継手配管使用)に変換してください。

■ XEPHY Eco（高効率タイプ）沖縄向け

形名				床置形　ナノイーX搭載（ダブルツイン）《三相電源》								
総合品番				PA-P224B7HVZNC								
室内・室外ユニット品番				CS-P56B7C×4					CU-P224H7ZC			
パネル品番				―					―			
能力	冷房定格(最小～最大)[中間,中間中温,最小中温]		kW	20.0(6.2～22.4)　[9.0、9.2、6.2]								
	暖房定格(最小～最大)[中間,最小]		kW	22.4(5.6～28.0)　[10.1、5.6]								
	最大暖房低温		kW	18.5								
冷房定格時の顕熱比			—	0.88								
COP冷房定格	COP暖房定格	COP冷暖平均	—	3.08		3.34			3.21			
APF（2006）			—	4.5　/　4.5								
APF（2015）			—	5.1　/　5.1								
外形寸法 H×W×D			mm	1880×600×350					1500×980×370(+80)			
製品質量			kg	46					111			
外装色（マンセル記号）				ホワイト(1.8GY 9.0/0.3)					アイボリー（2.6Y7.6/1.1）			
電源				三相200V　50/60Hz								
電気特性	消費電力	冷房定格　[中間,中間中温,最小中温]	kW	6.50　[1.88、1.54、0.930]								
		暖房定格　[中間,最小]	kW	6.70　[1.98、1.00]								
		最大暖房低温	kW	6.94								
		暖房極低温	kW	―								
	運転電流(冷房定格，暖房定格)		A	冷房　20.2					暖房　20.8			
	力率(冷房定格，暖房定格)		%	冷房　93					暖房　93			
	最大運転電流		A	25.8								
	電源容量		kVA	8.94								
	始動電流		A	―								
設計圧力			MPa	高圧部　4.15　低圧部　2.55								
圧縮機	形名×個数		kW	―					全密閉ロータリー式×1			
	電動機定格出力（極数）		L						4.20(6P)			
	冷凍機油（種別・封入）		kW						FW50S(エーテル)　1.90			
	クランクケースヒーター		kg						0.032			
冷媒・封入量				―					R32　4.20			
送風装置	形名×個数			シロッコファン × 1					プロペラファン×2			
	定格風量　冷房		m^3/min	急 20 強 18 弱 16					164			
	定格風量　暖房		m^3/min	急 20 強 18 弱 16					164			
	機外静圧		Pa	―					―			
	電動機定格出力（極数）		kW	《DC》　0.078　(8P)					《DC》　0.120+0.120　(10P)			
保護装置			室内側	過電流、回転信号検出、ヒューズ、冷媒センサー								
			室外側	過電流(CT方式)、高圧スイッチ、圧縮機吐出温度サーミスター								
配管	冷媒配管長		m	最小　5m　最大　100m								
	高低差		m	外上30m　外下30m								
	冷媒	ガス管	mm	φ12.7（フレア）					φ25.4（ろう付）★1			
		液管	mm	φ6.35（フレア）					φ9.52（フレア）			
	ドレン口	室内側		VP16								
		室外側		VP25 (別売品　ドレンソケット取付け時)								
運転 SW（温度設定範囲）			℃	コントロールスイッチ（冷・ドライ 18～30、 暖房 16～30、 冷暖自動 17～27)								
外気運転範囲			℃	冷房　-15～50DB					暖房　-20～24DB			
ダクト接続口			mm	―					―			
外気導入口			mm	―								
エアーフィルター				ロングライフフィルター								
運転音（SPL）			dB(A)	冷房	急　39	暖房	急　39	冷房	標準　58	暖房	標準　61	
					強　36		強　36		静音1　56		静音1　59	
					弱　33		弱　33		静音2　54		静音2　57	
									静音3　52		静音3　55	
運転音（PWL）			dB(A)	冷	急　53	暖	急　53	冷	標準　76	暖	標準　78	
高圧ガス保安法区分				届出不要								
法定冷凍トン				3.44								
主要付属品				据付説明書 配管接続部断熱材 継手配管(φ19.05)異径継手配管(φ19.05→φ25.4)								
IP コード				IPX0					IPX4			

※　APF、COP、消費電力量、運転電流、力率はナノイーXをオフにした時のものです。

※　室内ユニットの仕様は室内ユニット 1 台あたりの値です。

※　性能・電気特性は JIS B8616 に基づいた値です。
(冷房時：室内吸込空気温度 27℃DB・19℃WB，室外吸込空気温度 35℃DB)
(暖房時(標準)：室内吸込空気温度 20℃DB・15℃WB 以下、室外吸込空気温度 7℃DB・6℃WB)
(暖房時(低温)：室内吸込空気温度 20℃DB・15℃WB 以下、室外吸込空気温度 2℃DB・1℃WB)

※　室外の外形寸法欄(　)内は、最大寸法の値です。

※　運転音(PWL：音響パワーレベル)は JIS B8616 に基づいた値です。
運転音(SPL：音圧レベル)は、室外ユニット正面 1m 高さ 1.5m、室内ユニット正面 1m 高さ 1m の値です。
急：5 速中最大(レベル 5)、強：5 速中中間(レベル 3)、弱：5 速中最小(レベル 1)のときの値です。
実際に据え付けますと、周囲の騒音や反響などにより表示値より大きくなるのが普通です。

※　工場出荷時の冷媒量で保証しています配管長は30m（ダブルツイン設置時)までです。

※　-5℃以下で冷房運転をする場合には、室外ユニットに別売品の防風板と防雪ダクト(側面・背面)を取り付けてください。

※　設置スペース、サービススペースについては外形寸法図をご確認ください。

※　室内熱負荷に対して、過大な空調機を設置すると、室内の温度や湿度の変化が頻繁となり、室内環境や建物に結露の発生などの影響をおよぼす事があります。

※　シーズンの終わりでも、冷媒の漏えいを検知するため、漏電しゃ断器を切らないでください。

※　室内ユニットが冷媒の漏えいを検知すると、自動でファンを運転します。漏電しゃ断器を切らずに部屋を換気してください。

★1：ガス管接続口でφ19.05→φ25.4(付属品：異径継手配管使用)に変換してください。

■ XEPHY Eco（高効率タイプ）沖縄向け

形名					床置形　ナノイーX搭載（ダブルツイン）《三相電源》								
総合品番					PA-P280B7HVZNC								
室内・室外ユニット品番					CS-P71B7C×4					CU-P280H7ZC			
パネル品番					―					―			
能力	冷房定格(最小～最大)[中間,中間中温,最小中温]			kW	25.0(6.3～28.0)　[11.3、11.5、6.3]								
	暖房定格(最小～最大)[中間,最小]			kW	28.0(7.0～35.0)　[12.6、7.0]								
	最大暖房低温			kW	23.0								
冷房定格時の顕熱比				—	0.78								
COP冷房定格	COP暖房定格	COP冷暖平均		—	2.75		2.97			2.86			
APF（2006）				—	4.3　/　4.3								
APF（2015）				—	4.9　/　4.9								
外形寸法 H×W×D				mm	1880×600×350					1500×980×370(+80)			
製品質量				kg	46					120			
外装色（マンセル記号）					ホワイト(1.8GY 9.0/0.3)					アイボリー（2.6Y7.6/1.1）			
電源					三相200V　50/60Hz								
電気特性	消費電力	冷房定格　[中間,中間中温,最小中温]		kW	9.08　[2.47、1.95、0.920]								
		暖房定格　[中間,最小]		kW	9.42　[2.57、1.34]								
		最大暖房低温		kW	9.70								
		暖房極低温		kW	―								
	運転電流(冷房定格，暖房定格)			A	冷房　27.9					暖房　28.9			
	力率(冷房定格，暖房定格)			%	冷房　94					暖房　94			
	最大運転電流			A	35.3								
	電源容量			kVA	12.2								
	始動電流			A	―								
設計圧力				MPa	高圧部　4.15　低圧部　2.55								
圧縮機	形名×個数			kW	―					全密閉ロータリー式×1			
	電動機定格出力（極数）			L						5.50(6P)			
	冷凍機油（種別・封入）			kW						FW50S(エーテル)　1.90			
	クランクケースヒーター			kg						0.032			
冷媒・封入量					―					R32　5.20			
送風装置	形名×個数				シロッコファン × 1					プロペラファン×2			
	定格風量　冷房			m^3/min	急 20 強 18 弱 16					160			
	定格風量　暖房			m^3/min	急 20 強 18 弱 16					160			
	機外静圧			Pa	―					―			
	電動機定格出力（極数）			kW	《DC》　0.078　(8P)					《DC》　0.120+0.120　(10P)			
保護装置				室内側	過電流、回転信号検出、ヒューズ、冷媒センサー								
				室外側	過電流(CT方式)、高圧スイッチ、圧縮機吐出温度サーミスター								
配管	冷媒配管長			m	最小　5m　最大　100m								
	高低差			m	外上30m　外下30m								
	冷媒	ガス管		mm	φ15.88（フレア）					φ25.4（ろう付）★1			
		液管		mm	φ9.52（フレア）					φ12.7（フレア）			
	ドレン口	室内側			VP16								
		室外側			VP25 (別売品　ドレンソケット取付け時)								
運転 SW（温度設定範囲）				℃	コントロールスイッチ（冷・ドライ 18～30、 暖房 16～30、 冷暖自動 17～27）								
外気運転範囲				℃	冷房　-15～50DB					暖房　-20～24DB			
ダクト接続口				mm	―					―			
外気導入口				mm	―								
エアーフィルター					ロングライフフィルター								
運転音（SPL）				dB(A)	冷房	急　39	暖房	急　39	冷房	標準　60	暖房	標準　63	
						強　36		強　36		静音1　58		静音1　61	
						弱　33		弱　33		静音2　56		静音2　59	
										静音3　54		静音3　57	
運転音（PWL）				dB(A)	冷	急　53	暖	急　53	冷	標準　78	暖	標準　81	
高圧ガス保安法区分					届出不要								
法定冷凍トン					4.20								
主要付属品					据付説明書 配管接続部断熱材 継手配管(φ19.05)異径継手配管(φ19.05→φ25.4)								
IP コード					IPX0					IPX4			

※　APF、COP、消費電力量、運転電流、力率はナノイーXをオフにした時のものです。

※　室内ユニットの仕様は室内ユニット 1 台あたりの値です。

※　性能・電気特性は JIS B8616 に基づいた値です。
（冷房時：室内吸込空気温度 27℃DB・19℃WB，室外吸込空気温度 35℃DB）
（暖房時(標準)：室内吸込空気温度 20℃DB・15℃WB 以下、室外吸込空気温度 7℃DB・6℃WB）
（暖房時(低温)：室内吸込空気温度 20℃DB・15℃WB 以下、室外吸込空気温度 2℃DB・1℃WB）

※　室外の外形寸法欄(　)内は、最大寸法の値です。

※　運転音(PWL：音響パワーレベル)は JIS B8616 に基づいた値です。
運転音(SPL：音圧レベル)は、室外ユニット正面 1m 高さ 1.5m、室内ユニット正面 1m 高さ 1m の値です。
急：5 速中最大(レベル 5)、強：5 速中中間(レベル 3)、弱：5 速中最小(レベル 1)のときの値です。
実際に据え付けますと、周囲の騒音や反響などにより表示値より大きくなるのが普通です。

※　工場出荷時の冷媒量で保証しています配管長は30m（ダブルツイン設置時)までです。

※　-5℃以下で冷房運転をする場合には、室外ユニットに別売品の防風板と防雪ダクト(側面・背面)を取り付けてください。

※　設置スペース、サービススペースについては外形寸法図をご確認ください。

※　室内熱負荷に対して、過大な空調機を設置すると、室内の温度や湿度の変化が頻繁となり、室内環境や建物に結露の発生などの影響をおよぼす事があります。

※　シーズンの終わりでも、冷媒の漏えいを検知するため、漏電しゃ断器を切らないでください。

※　室内ユニットが冷媒の漏えいを検知すると、自動でファンを運転します。漏電しゃ断器を切らずに部屋を換気してください。

★1：ガス管接続口でφ19.05→φ25.4(付属品：異径継手配管使用)に変換してください。

■外形寸法図

● CS-P50 ～ P63B7C

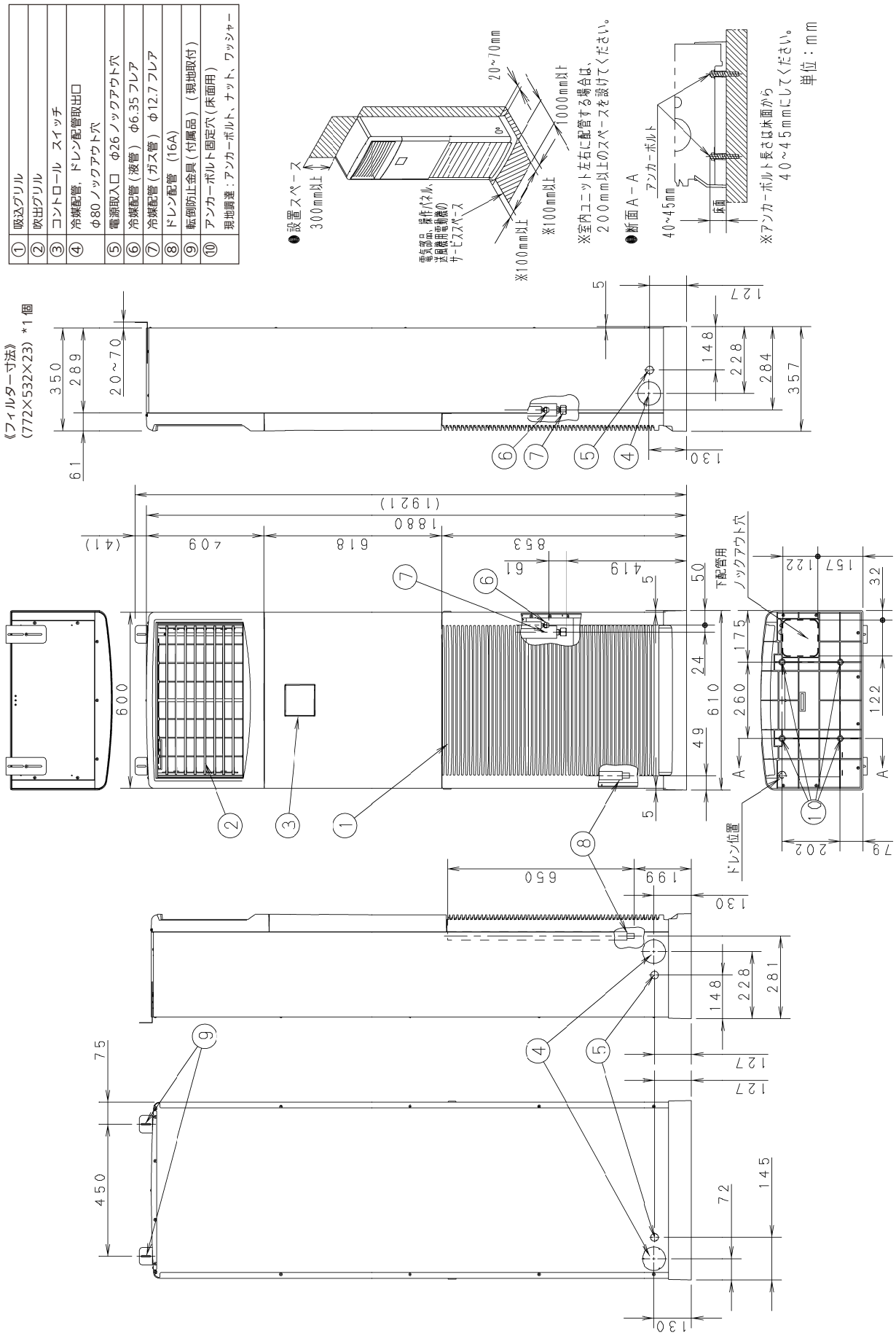

■外形寸法図

●CS-P71 ～ P160B7C

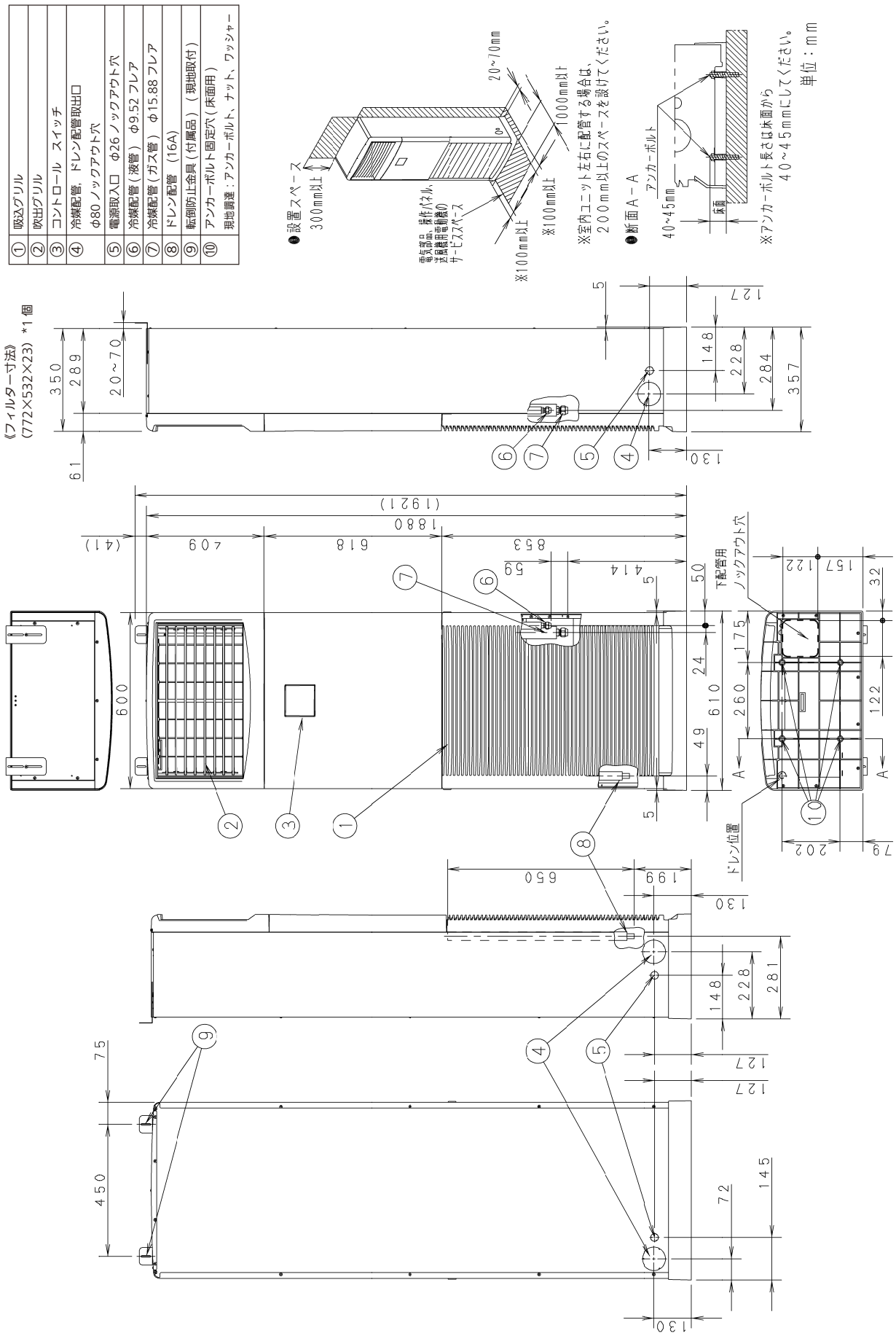

■電気回路図

● CS-P50 ～ P160B7C

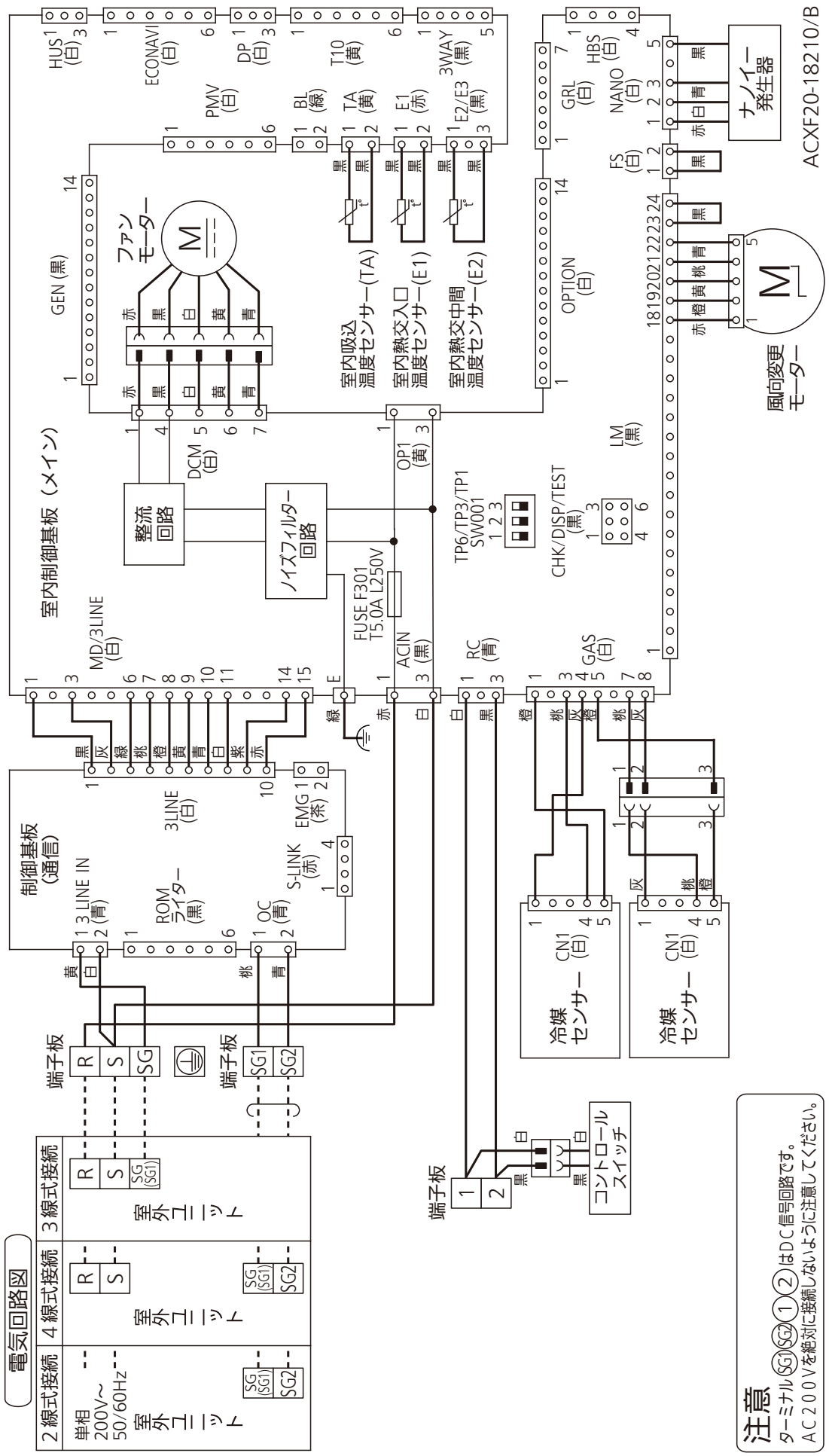

■運転音特性

●CS-P50 ～ P71B7C

運転音dB(A) 急 / 強 / 弱	39 / 36 / 33
測定位置	ユニット正面1m×下方1m

50Hz・60Hz共通
急
弱

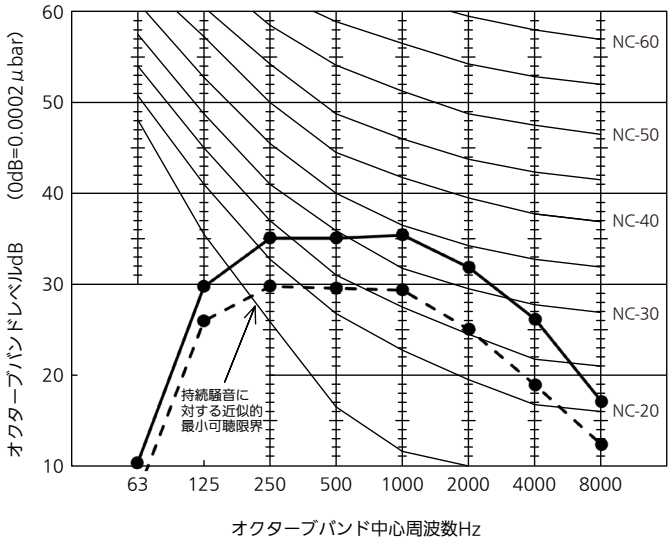

●CS-P80B7C

運転音dB(A) 急 / 強 / 弱	40 / 36 / 33
測定位置	ユニット正面1m×下方1m

50Hz・60Hz共通
急
弱

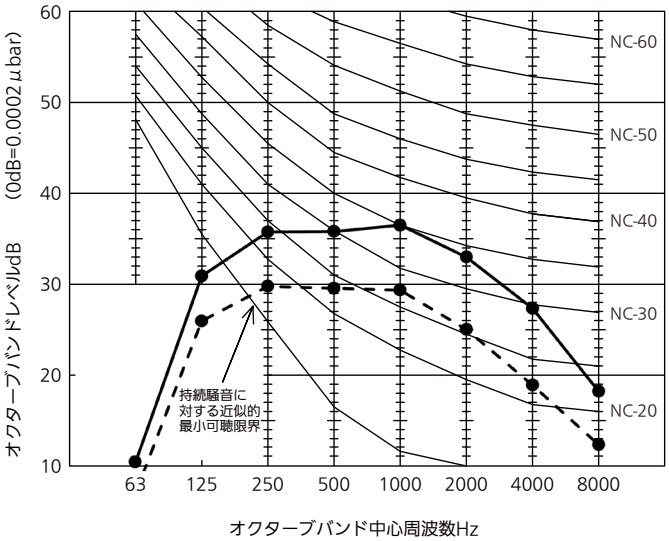

●CS-P112, P140B7C

運転音dB(A) 急 / 強 / 弱	48 / 44 / 41
測定位置	ユニット正面1m×下方1m

50Hz・60Hz共通
急
弱

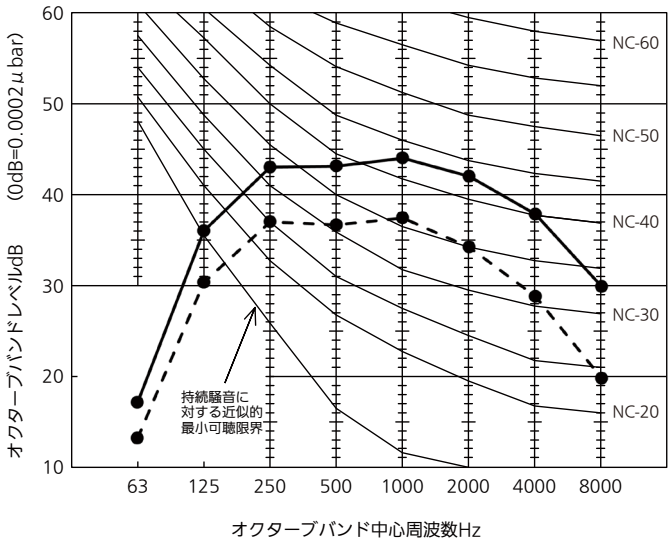

●CS-P160B7C

運転音dB(A) 急 / 強 / 弱	49 / 45 / 43
測定位置	ユニット正面1m×下方1m

50Hz・60Hz共通
急
弱

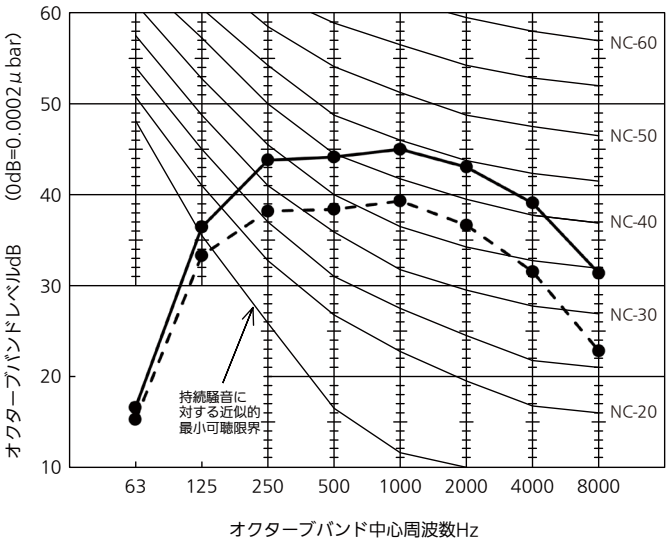

■ XEPHY Eco（高効率タイプ）沖縄向け

形名				天吊形厨房用エアコン　（シングル）《三相電源》									
総合品番				PA-P80V7HZNC									
室内・室外ユニット品番				CS-P80V7C						CU-P80H7ZC			
パネル品番				―						―			
能力	冷房定格(最小～最大)[中間,中間中温,最小中温]		kW	7.1(1.7～8.0)　[3.2、3.4、2.1]									
能力	暖房定格(最小～最大)[中間,最小]		kW	8.0(1.5～9.0)　[3.6、2.0]									
能力	最大暖房低温		kW	6.5									
冷房定格時の顕熱比			—	0.72　/　0.72									
COP冷房定格	COP暖房定格	COP冷暖平均	—	2.57　/　2.56			3.17　/　3.16			2.87　/　2.86			
APF（2006）			—	4.4　/　4.3									
APF（2015）			—	4.4　/　4.4									
外形寸法 H×W×D			mm	300×1170×671						630×799(+91)×299(+64)			
製品質量			kg	41						41			
外装色（マンセル記号）				ステンレス						アイボリー（2.6Y7.6/1.1）			
電源				三相200V　50/60Hz									
電気特性	消費電力	冷房定格　[中間,中間中温,最小中温]	kW	2.76　[0.725、0.665、0.435]　/　2.77　[0.735、0.675、0.440]									
電気特性	消費電力	暖房定格　[中間,最小]	kW	2.52　[0.690、0.435]　/　2.53　[0.700、0.440]									
電気特性	消費電力	最大暖房低温	kW	2.80　/　2.81									
電気特性	消費電力	暖房極低温	kW	―　/　―									
電気特性	運転電流(冷房定格 , 暖房定格)		A	冷房　8.5　暖房　7.7　/　冷房　8.5　暖房　7.8									
電気特性	力率(冷房定格 , 暖房定格)		%	冷房　94　暖房　94　/　冷房　94　暖房　94									
電気特性	最大運転電流		A	10　/　10									
電気特性	電源容量		kVA	3.46　/　3.46									
電気特性	始動電流		A	―　/　―									
設計圧力			MPa	高圧部　4.15　低圧部　2.55									
圧縮機	形名×個数			―						全密閉ロータリー式×1			
圧縮機	電動機定格出力（極数）		kW	―						2.00(6P)			
圧縮機	冷凍機油（種別・封入）		L	―						FW50S(エーテル)　0.45			
圧縮機	クランクケースヒーター		kW	―						―			
冷媒・封入量			kg	―						R32　1.40			
送風装置	形名×個数			シロッコファン×2						プロペラファン×1			
送風装置	定格風量		m^3/min	50Hz　急 21 強 16 弱 14						冷房　44			
送風装置	定格風量		m^3/min	60Hz　急 21 強 16 弱 14						暖房　46			
送風装置	機外静圧		Pa	―　/　―						―			
送風装置	電動機定格出力（極数）		kW	AC　0.060　(4P)						《DC》　0.060　(8P)			
保護装置			室内側	保護サーモ、ヒューズ									
保護装置			室外側	過電流(CT方式)、高圧スイッチ、圧縮機吐出温度サーミスター									
配管	冷媒配管長		m	最小　3m　最大　40m									
配管	高低差		m	外上30m　外下15m									
配管	冷媒	ガス管	mm	φ15.88（フレア）						φ15.88（フレア）			
配管	冷媒	液管	mm	φ9.52（フレア）						φ9.52（フレア）			
配管	ドレン口	室内側		VP25									
配管	ドレン口	室外側		ビニールホース接続（内径φ16：現地調達） (別売品　ドレンソケット取付け時)									
運転 SW（温度設定範囲）			℃	リモコン（冷・ドライ 18～30、 暖房 16～30、 冷暖自動 17～27)									
外気運転範囲			℃	冷房　-15～50DB						暖房　-20～24DB			
ダクト接続口			mm	φ100 × 2						―			
外気導入口			mm	―									
エアーフィルター				不織布									
運転音（SPL）			dB(A)	冷房	急　45	暖房	急　45	冷房	標準　48	暖房	標準　52		
					強　41		強　41		静音1　46		静音1　50		
					弱　38		弱　38		静音2　44		静音2　48		
									静音3　42		静音3　46		
運転音（PWL）			dB(A)	冷	急　63	暖	急　63	冷	標準　67	暖	標準　70		
高圧ガス保安法区分				届出不要									
法定冷凍トン				1.12									
主要付属品				据付説明書、配管断熱材 予備フィルター(2枚)、ドレン継手									
IP コード				IPX0						IPX4			

※　室内ユニットの仕様は室内ユニット 1 台あたりの値です。
※　総合品番には多機能ワイヤードリモコンCZ-10RT5Cを含みます。
※　性能・電気特性は JIS B8616 に基づいた値です。
　(冷房時：室内吸込空気温度 27℃DB・19℃WB，室外吸込空気温度 35℃DB)
　(暖房時(標準)：室内吸込空気温度 20℃DB・15℃WB 以下、室外吸込空気温度 7℃DB・6℃WB)
　(暖房時(低温)：室内吸込空気温度 20℃DB・15℃WB 以下、室外吸込空気温度 2℃DB・1℃WB)
※　室外の外形寸法欄(　)内は、最大寸法の値です。
※　運転音(PWL：音響パワーレベル)は JIS B8616 に基づいた値です。
　運転音(SPL：音圧レベル)は、室外ユニット正面 1m 高さ 1.5m、室内ユニット正面1m下方1mの値です。
　実際に据え付けますと、周囲の騒音や反響などにより表示値より大きくなるのが普通です。
※　工場出荷時の冷媒量で保証しています配管長は30m（シングル設置時)までです。
※　-5℃以下で冷房運転をする場合には、室外ユニットに別売品の防風板と防雪ダクト(側面・背面)を取り付けてください。
※　設置スペース、サービススペースについては外形寸法図をご確認ください。
※　室内熱負荷に対して、過大な空調機を設置すると、室内の温度や湿度の変化が頻繁となり、室内環境や建物に結露の発生などの影響をおよぼす事があります。
※　室内ユニットの下には、濡れて困るものは置かないでください。湿度がRH80%以上の場合は、露が落ちることがあります。

■ XEPHY Eco（高効率タイプ）沖縄向け

形名					天吊形厨房用エアコン　（シングル）《三相電源》														
総合品番					PA-P112V7HZNC														
室内・室外ユニット品番					CS-P112V7C											CU-P112H7ZC			
パネル品番					―											―			
能力	冷房定格(最小～最大)[中間,中間中温,最小中温]			kW	10.0(2.5～11.2)　[4.5、4.8、3.2]														
能力	暖房定格(最小～最大)[中間,最小]			kW	11.2(2.9～13.0)　[5.1、2.9]														
能力	最大暖房低温			kW	11.5														
冷房定格時の顕熱比				—	0.74　/　0.74														
COP冷房定格	COP暖房定格	COP冷暖平均		—	3.51　/　3.46					3.96　/　3.90						3.74　/　3.68			
APF（2006）				—	4.8　/　4.7														
APF（2015）				—	4.9　/　4.8														
外形寸法 H×W×D				mm	300×1539×671											996×980×370(+80)			
製品質量				kg	55											67			
外装色（マンセル記号）					ステンレス											アイボリー（2.6Y7.6/1.1）			
電源					三相200V　50/60Hz														
電気特性	消費電力	冷房定格　[中間,中間中温,最小中温]		kW	2.85　[0.970、0.850、0.590]　/　2.89　[1.01、0.890、0.595]														
電気特性	消費電力	暖房定格　[中間,最小]		kW	2.83　[0.970、0.585]　/　2.87　[1.01、0.590]														
電気特性	消費電力	最大暖房低温		kW	3.96　/　4.00														
電気特性	消費電力	暖房極低温		kW	―　/　―														
電気特性	運転電流(冷房定格 , 暖房定格)			A	冷房　8.8　暖房　8.7　/　冷房　9.0　暖房　8.8														
電気特性	力率(冷房定格 , 暖房定格)			%	冷房　94　暖房　94　/　冷房　93　暖房　94														
電気特性	最大運転電流			A	15.2　/　15.4														
電気特性	電源容量			kVA	5.27　/　5.33														
電気特性	始動電流			A	―　/　―														
設計圧力				MPa	高圧部　4.15　低圧部　2.55														
圧縮機	形名×個数				―											全密閉ロータリー式×1			
圧縮機	電動機定格出力（極数）			kW	―											2.50(6P)			
圧縮機	冷凍機油（種別・封入）			L	―											FW50S(エーテル)　0.60			
圧縮機	クランクケースヒーター			kW	―											―			
冷媒・封入量				kg	―											R32　2.10			
送風装置	形名×個数				シロッコファン×2											プロペラファン×1			
送風装置	定格風量			m^3/min	50Hz	急 32	強 27	弱 22							冷房	77			
送風装置	定格風量			m^3/min	60Hz	急 32	強 27	弱 22							暖房	73			
送風装置	機外静圧			Pa	―　/　―											―			
送風装置	電動機定格出力（極数）			kW	AC　0.120　(4P)											《DC》　0.120　(8P)			
保護装置				室内側	保護サーモ、ヒューズ														
保護装置				室外側	過電流(CT方式)、高圧スイッチ、圧縮機吐出温度サーミスター														
配管	冷媒配管長			m	最小　5m　最大　50m														
配管	高低差			m	外上30m　外下15m														
配管	冷媒	ガス管		mm	φ15.88（フレア）											φ15.88（フレア）			
配管	冷媒	液管		mm	φ9.52（フレア）											φ9.52（フレア）			
配管	ドレン口	室内側			VP25														
配管	ドレン口	室外側			VP25 (別売品　ドレンソケット取付け時)														
運転 SW（温度設定範囲）				℃	リモコン（冷・ドライ 18～30、 暖房 16～30、 冷暖自動 17～27)														
外気運転範囲				℃	冷房　-15～50DB											暖房　-20～24DB			
ダクト接続口				mm	φ100 × 2											―			
外気導入口				mm	―														
エアーフィルター					不織布														
運転音（SPL）				dB(A)	冷房	急　50	暖房	急　50	冷房	標準　53	暖房	標準　53							
						強　47		強　47		静音1　51		静音1　51							
						弱　42		弱　42		静音2　49		静音2　49							
										静音3　47		静音3　47							
運転音（PWL）				dB(A)	冷	急　67	暖	急　67	冷	標準　70	暖	標準　70							
高圧ガス保安法区分					届出不要														
法定冷凍トン					1.72														
主要付属品					据付説明書、配管断熱材 予備フィルター(2枚)、ドレン継手														
IP コード					IPX0											IPX4			

※　室内ユニットの仕様は室内ユニット 1 台あたりの値です。
※　総合品番には多機能ワイヤードリモコンCZ-10RT5Cを含みます。
※　性能・電気特性は JIS B8616 に基づいた値です。
　(冷房時：室内吸込空気温度 27℃DB・19℃WB，室外吸込空気温度 35℃DB)
　(暖房時(標準)：室内吸込空気温度 20℃DB・15℃WB 以下、室外吸込空気温度 7℃DB・6℃WB)
　(暖房時(低温)：室内吸込空気温度 20℃DB・15℃WB 以下、室外吸込空気温度 2℃DB・1℃WB)
※　室外の外形寸法欄(　)内は、最大寸法の値です。
※　運転音(PWL：音響パワーレベル)は JIS B8616 に基づいた値です。
　運転音(SPL：音圧レベル)は、室外ユニット正面 1m 高さ 1.5m、室内ユニット正面1m下方1mの値です。
　実際に据え付けますと、周囲の騒音や反響などにより表示値より大きくなるのが普通です。
※　工場出荷時の冷媒量で保証しています配管長は30m（シングル設置時)までです。
※　-5℃以下で冷房運転をする場合には、室外ユニットに別売品の防風板と防雪ダクト(側面・背面)を取り付けてください。
※　設置スペース、サービススペースについては外形寸法図をご確認ください。
※　室内熱負荷に対して、過大な空調機を設置すると、室内の温度や湿度の変化が頻繁となり、室内環境や建物に結露の発生などの影響をおよぼす事があります。
※　室内ユニットの下には、濡れて困るものは置かないでください。湿度がRH80%以上の場合は、露が落ちることがあります。

■ XEPHY Eco（高効率タイプ）沖縄向け

形名								天吊形厨房用エアコン　（シングル）《三相電源》											
総合品番								PA-P140V7HZNC											
室内・室外ユニット品番								CS-P140V7C								CU-P140H7ZC			
パネル品番								—								—			
能力	冷房定格(最小～最大)[中間,中間中温,最小中温]						kW	12.5(3.2～14.0)　[5.7、6.0、3.2]											
能力	暖房定格(最小～最大)[中間,最小]						kW	14.0(3.5～16.0)　[6.3、3.5]											
能力	最大暖房低温						kW	13.6											
冷房定格時の顕熱比							—	0.70　/　0.70											
COP冷房定格		COP暖房定格		COP冷暖平均			—	3.35　/　3.32				3.61　/　3.57				3.48　/　3.45			
APF（2006）							—	4.7　/　4.6											
APF（2015）							—	4.7　/　4.6											
外形寸法 H×W×D							mm	300×1539×671								996×980×370(+80)			
製品質量							kg	55								82			
外装色（マンセル記号）								ステンレス								アイボリー（2.6Y7.6/1.1）			
電源								三相200V　50/60Hz											
電気特性	消費電力	冷房定格　[中間,中間中温,最小中温]					kW	3.73　[1.22、1.11、0.635]　/　3.77　[1.26、1.15、0.640]											
電気特性	消費電力	暖房定格　[中間,最小]					kW	3.88　[1.21、0.745]　/　3.92　[1.25、0.750]											
電気特性	消費電力	最大暖房低温					kW	5.68　/　5.72											
電気特性	消費電力	暖房極低温					kW	—　/　—											
電気特性	運転電流(冷房定格 , 暖房定格)						A	冷房　11.3　暖房　11.8　/　冷房　11.5　暖房　11.9											
電気特性	力率(冷房定格 , 暖房定格)						%	冷房　95　暖房　95　/　冷房　95　暖房　95											
電気特性	最大運転電流						A	21.2　/　21.4											
電気特性	電源容量						kVA	7.34　/　7.41											
電気特性	始動電流						A	—　/　—											
設計圧力							MPa	高圧部　4.15　低圧部　2.55											
圧縮機	形名×個数							—								全密閉ロータリー式×1			
圧縮機	電動機定格出力（極数）						kW									2.80(6P)			
圧縮機	冷凍機油（種別・封入）						L									FW50S(エーテル)　1.30			
圧縮機	クランクケースヒーター						kW									—			
冷媒・封入量							kg	—								R32　2.80			
送風装置	形名×個数							シロッコファン×2								プロペラファン×1			
送風装置	定格風量						m^3/min	50Hz	急 32 強 27 弱 22							冷房	97		
送風装置	定格風量						m^3/min	60Hz	急 32 強 27 弱 22							暖房	87		
送風装置	機外静圧						Pa	—　/　—								—			
送風装置	電動機定格出力（極数）						kW	AC　0.120　(4P)								《DC》　0.120　(8P)			
保護装置							室内側	保護サーモ、ヒューズ											
保護装置							室外側	過電流(CT方式)、高圧スイッチ、圧縮機吐出温度サーミスター											
配管	冷媒配管長						m	最小　5m　最大　50m											
配管	高低差						m	外上30m　外下15m											
配管	冷媒	ガス管					mm	φ15.88（フレア）								φ15.88（フレア）			
配管	冷媒	液管					mm	φ9.52（フレア）								φ9.52（フレア）			
配管	ドレン口	室内側						VP25											
配管	ドレン口	室外側						VP25 (別売品　ドレンソケット取付け時)											
運転 SW（温度設定範囲）							℃	リモコン（冷・ドライ 18～30、 暖房 16～30、 冷暖自動 17～27)											
外気運転範囲							℃	冷房　-15～50DB								暖房　-20～24DB			
ダクト接続口							mm	φ100 × 2								—			
外気導入口							mm	—											
エアーフィルター								不織布											
運転音（SPL）							dB(A)	冷房	急　50	暖房	急　50	冷房	標準　57	暖房	標準　57				
									強　47		強　47		静音1　55		静音1　55				
									弱　42		弱　42		静音2　53		静音2　53				
													静音3　51		静音3　51				
運転音（PWL）							dB(A)	冷	急　67	暖	急　67	冷	標準　74	暖	標準　74				
高圧ガス保安法区分								届出不要											
法定冷凍トン								2.33											
主要付属品								据付説明書、配管断熱材 予備フィルター(2枚)、ドレン継手											
IP コード								IPX0								IPX4			

※　室内ユニットの仕様は室内ユニット 1 台あたりの値です。
※　総合品番には多機能ワイヤードリモコンCZ-10RT5Cを含みます。
※　性能・電気特性は JIS B8616 に基づいた値です。
　(冷房時：室内吸込空気温度 27℃DB・19℃WB，室外吸込空気温度 35℃DB)
　(暖房時(標準)：室内吸込空気温度 20℃DB・15℃WB 以下、室外吸込空気温度 7℃DB・6℃WB)
　(暖房時(低温)：室内吸込空気温度 20℃DB・15℃WB 以下、室外吸込空気温度 2℃DB・1℃WB)
※　室外の外形寸法欄(　)内は、最大寸法の値です。
※　運転音(PWL：音響パワーレベル)は JIS B8616 に基づいた値です。
　運転音(SPL：音圧レベル)は、室外ユニット正面 1m 高さ 1.5m、室内ユニット正面1m下方1mの値です。
　実際に据え付けますと、周囲の騒音や反響などにより表示値より大きくなるのが普通です。
※　工場出荷時の冷媒量で保証しています配管長は30m（シングル設置時)までです。
※　-5℃以下で冷房運転をする場合には、室外ユニットに別売品の防風板と防雪ダクト(側面・背面)を取り付けてください。
※　設置スペース、サービススペースについては外形寸法図をご確認ください。
※　室内熱負荷に対して、過大な空調機を設置すると、室内の温度や湿度の変化が頻繁となり、室内環境や建物に結露の発生などの影響をおよぼす事があります。
※　室内ユニットの下には、濡れて困るものは置かないでください。湿度がRH80%以上の場合は、露が落ちることがあります。

■ XEPHY Eco（高効率タイプ）沖縄向け

形名					天吊形厨房用エアコン　（シングル）《単相電源》												
総合品番					PA-P80V7SHZNC												
室内・室外ユニット品番					CS-P80V7C									CU-P80H7SZC			
パネル品番					—									—			
能力	冷房定格(最小～最大)[中間,中間中温,最小中温]			kW	7.1(1.7～8.0)　[3.2、3.4、2.1]												
能力	暖房定格(最小～最大)[中間,最小]			kW	8.0(1.5～9.0)　[3.6、2.0]												
能力	最大暖房低温			kW	6.5												
冷房定格時の顕熱比				—	0.72　/　0.72												
COP冷房定格	COP暖房定格	COP冷暖平均		—	2.57　/　2.56				3.17　/　3.16				2.87　/　2.86				
APF（2006）				—	4.4　/　4.3												
APF（2015）				—	4.4　/　4.4												
外形寸法 H×W×D				mm	300×1170×671									630×799(+91)×299(+64)			
製品質量				kg	41									42			
外装色（マンセル記号）					ステンレス									アイボリー（2.6Y7.6/1.1）			
電源					単相200V　50/60Hz												
電気特性	消費電力	冷房定格　[中間,中間中温,最小中温]		kW	2.76　[0.725、0.665、0.435]　/　2.77　[0.735、0.675、0.440]												
電気特性	消費電力	暖房定格　[中間,最小]		kW	2.52　[0.690、0.435]　/　2.53　[0.700、0.440]												
電気特性	消費電力	最大暖房低温		kW	2.80　/　2.81												
電気特性	消費電力	暖房極低温		kW	—　/　—												
電気特性	運転電流(冷房定格 , 暖房定格)			A	冷房　14.7　暖房　13.4　/　冷房　14.7　暖房　13.5												
電気特性	力率(冷房定格 , 暖房定格)			%	冷房　94　暖房　94　/　冷房　94　暖房　94												
電気特性	最大運転電流			A	17.4　/　17.4												
電気特性	電源容量			kVA	3.48　/　3.48												
電気特性	始動電流			A	—　/　—												
設計圧力				MPa	高圧部　4.15　低圧部　2.55												
圧縮機	形名×個数				—									全密閉ロータリー式×1			
圧縮機	電動機定格出力（極数）			kW										2.00(6P)			
圧縮機	冷凍機油（種別・封入）			L										FW50S(エーテル)　0.45			
圧縮機	クランクケースヒーター			kW										—			
冷媒・封入量				kg	—									R32　1.40			
送風装置	形名×個数				シロッコファン×2									プロペラファン×1			
送風装置	定格風量			m^3/min	50Hz	急 21	強 16	弱 14					冷房	44			
送風装置	定格風量			m^3/min	60Hz	急 21	強 16	弱 14					暖房	46			
送風装置	機外静圧			Pa	—　/　—									—			
送風装置	電動機定格出力（極数）			kW	AC　0.060　(4P)									《DC》　0.060　(8P)			
保護装置				室内側	保護サーモ、ヒューズ												
保護装置				室外側	過電流(CT方式)、高圧スイッチ、圧縮機吐出温度サーミスター												
配管	冷媒配管長			m	最小　3m　最大　40m												
配管	高低差			m	外上30m　外下15m												
配管	冷媒	ガス管		mm	φ15.88（フレア）									φ15.88（フレア）			
配管	冷媒	液管		mm	φ9.52（フレア）									φ9.52（フレア）			
配管	ドレン口	室内側			VP25												
配管	ドレン口	室外側			ビニールホース接続（内径φ16：現地調達） (別売品　ドレンソケット取付け時)												
運転 SW（温度設定範囲）				℃	リモコン（冷・ドライ 18～30、 暖房 16～30、 冷暖自動 17～27)												
外気運転範囲				℃	冷房　-15～50DB									暖房　-20～24DB			
ダクト接続口				mm	φ100 × 2									—			
外気導入口				mm	—												
エアーフィルター					不織布												
運転音（SPL）				dB(A)	冷房	急　45	暖房	急　45	冷房	標準　48	暖房	標準　52					
						強　41		強　41		静音1　46		静音1　50					
						弱　38		弱　38		静音2　44		静音2　48					
										静音3　42		静音3　46					
運転音（PWL）				dB(A)	冷	急　63	暖	急　63	冷	標準　67	暖	標準　70					
高圧ガス保安法区分					届出不要												
法定冷凍トン					1.12												
主要付属品					据付説明書、配管断熱材 予備フィルター(2枚)、ドレン継手												
IP コード					IPX0									IPX4			

※　室内ユニットの仕様は室内ユニット 1 台あたりの値です。
※　総合品番には多機能ワイヤードリモコンCZ-10RT5Cを含みます。
※　性能・電気特性は JIS B8616 に基づいた値です。
　(冷房時：室内吸込空気温度 27℃DB・19℃WB，室外吸込空気温度 35℃DB)
　(暖房時(標準)：室内吸込空気温度 20℃DB・15℃WB 以下、室外吸込空気温度 7℃DB・6℃WB)
　(暖房時(低温)：室内吸込空気温度 20℃DB・15℃WB 以下、室外吸込空気温度 2℃DB・1℃WB)
※　室外の外形寸法欄(　)内は、最大寸法の値です。
※　運転音(PWL：音響パワーレベル)は JIS B8616 に基づいた値です。
　運転音(SPL：音圧レベル)は、室外ユニット正面 1m 高さ 1.5m、室内ユニット正面1m下方1mの値です。
　実際に据え付けますと、周囲の騒音や反響などにより表示値より大きくなるのが普通です。
※　工場出荷時の冷媒量で保証しています配管長は30m（シングル設置時)までです。
※　-5℃以下で冷房運転をする場合には、室外ユニットに別売品の防風板と防雪ダクト(側面・背面)を取り付けてください。
※　設置スペース、サービススペースについては外形寸法図をご確認ください。
※　室内熱負荷に対して、過大な空調機を設置すると、室内の温度や湿度の変化が頻繁となり、室内環境や建物に結露の発生などの影響をおよぼす事があります。
※　室内ユニットの下には、濡れて困るものは置かないでください。湿度がRH80%以上の場合は、露が落ちることがあります。

■ XEPHY Eco（高効率タイプ）沖縄向け

| | | |

■ XEPHY Eco（高効率タイプ）沖縄向け

| | | |

■ XEPHY Eco（高効率タイプ）沖縄向け

形名					天吊形厨房用エアコン　（ツイン）《三相電源》												
総合品番					PA-P280V7HDZNC												
室内・室外ユニット品番					CS-P140V7C×2								CU-P280H7ZC				
パネル品番					—								—				
能力	冷房定格(最小～最大)[中間,中間中温,最小中温]			kW	25.0(6.3～28.0)　[11.3、11.5、6.3]												
能力	暖房定格(最小～最大)[中間,最小]			kW	28.0(7.0～35.0)　[12.6、7.0]												
能力	最大暖房低温			kW	23.5												
冷房定格時の顕熱比				—	0.70　/　0.70												
COP冷房定格	COP暖房定格	COP冷暖平均		—	2.84　/　2.82				3.43　/　3.41				3.14　/　3.12				
APF（2006）				—	4.2　/　4.2												
APF（2015）				—	4.6　/　4.5												
外形寸法 H×W×D				mm	300×1539×671								1500×980×370(+80)				
製品質量				kg	55								120				
外装色（マンセル記号）					ステンレス								アイボリー（2.6Y7.6/1.1）				
電源					三相200V　50/60Hz												
電気特性	消費電力	冷房定格　[中間,中間中温,最小中温]		kW	8.79　[2.60、2.20、1.05]　/　8.86　[2.65、2.25、1.08]												
電気特性	消費電力	暖房定格　[中間,最小]		kW	8.16　[2.64、1.54]　/　8.22　[2.73、1.57]												
電気特性	消費電力	最大暖房低温		kW	10.9　/　11.0												
電気特性	消費電力	暖房極低温		kW	—　/　—												
電気特性	運転電流(冷房定格 , 暖房定格)			A	冷房　26.7　暖房　24.8　/　冷房　26.9　暖房　25.0												
電気特性	力率(冷房定格 , 暖房定格)			%	冷房　95　暖房　95　/　冷房　95　暖房　95												
電気特性	最大運転電流			A	36　/　36.2												
電気特性	電源容量			kVA	12.5　/　12.5												
電気特性	始動電流			A	—　/　—												
設計圧力				MPa	高圧部　4.15　低圧部　2.55												
圧縮機	形名×個数				—								全密閉ロータリー式×1				
圧縮機	電動機定格出力（極数）			kW									5.50(6P)				
圧縮機	冷凍機油（種別・封入）			L									FW50S(エーテル)　1.90				
圧縮機	クランクケースヒーター			kW									0.032				
冷媒・封入量				kg	—								R32　5.20				
送風装置	形名×個数				シロッコファン×2								プロペラファン×2				
送風装置	定格風量			m^3/min	50Hz　急 32 強 27 弱 22								冷房　160				
送風装置	定格風量			m^3/min	60Hz　急 32 強 27 弱 22								暖房　160				
送風装置	機外静圧			Pa	—　/　—								—				
送風装置	電動機定格出力（極数）			kW	AC　0.120　(4P)								《DC》　0.120+0.120　(10P)				
保護装置				室内側	保護サーモ、ヒューズ												
保護装置				室外側	過電流(CT方式)、高圧スイッチ、圧縮機吐出温度サーミスター												
配管	冷媒配管長			m	最小　5m　最大　100m												
配管	高低差			m	外上30m　外下30m												
配管	冷媒	ガス管		mm	φ15.88（フレア）								φ25.4（ろう付）★1				
配管	冷媒	液管		mm	φ9.52（フレア）								φ12.7（フレア）				
配管	ドレン口	室内側			VP25												
配管	ドレン口	室外側			VP25 (別売品　ドレンソケット取付け時)												
運転 SW（温度設定範囲）				℃	リモコン（冷・ドライ 18～30、 暖房 16～30、 冷暖自動 17～27)												
外気運転範囲				℃	冷房　-15～50DB								暖房　-20～24DB				
ダクト接続口				mm	φ100 × 2								—				
外気導入口				mm	—												
エアーフィルター					不織布												
運転音（SPL）				dB(A)	冷房	急　50	暖房	急　50	冷房	標準　60	暖房	標準　63					
						強　47		強　47		静音1　58		静音1　61					
						弱　42		弱　42		静音2　56		静音2　59					
										静音3　54		静音3　57					
運転音（PWL）				dB(A)	冷	急　67	暖	急　67	冷	標準　78	暖	標準　81					
高圧ガス保安法区分					届出不要												
法定冷凍トン					4.20												
主要付属品					据付説明書、配管断熱材 予備フィルター(2枚)、ドレン継手 継手配管(φ19.05)異径継手配管(φ19.05→φ25.4)												
IP コード					IPX0								IPX4				

※　室内ユニットの仕様は室内ユニット 1 台あたりの値です。
※　総合品番には多機能ワイヤードリモコンCZ-10RT5Cを含みます。
※　性能・電気特性は JIS B8616 に基づいた値です。
　(冷房時：室内吸込空気温度 27℃DB・19℃WB，室外吸込空気温度 35℃DB)
　(暖房時(標準)：室内吸込空気温度 20℃DB・15℃WB 以下、室外吸込空気温度 7℃DB・6℃WB)
　(暖房時(低温)：室内吸込空気温度 20℃DB・15℃WB 以下、室外吸込空気温度 2℃DB・1℃WB)
※　室外の外形寸法欄(　)内は、最大寸法の値です。
※　運転音(PWL：音響パワーレベル)は JIS B8616 に基づいた値です。
　運転音(SPL：音圧レベル)は、室外ユニット正面 1m 高さ 1.5m、室内ユニット正面1m下方1mの値です。
　実際に据え付けますと、周囲の騒音や反響などにより表示値より大きくなるのが普通です。
※　工場出荷時の冷媒量で保証しています配管長は30m（ツイン設置時)までです。
※　-5℃以下で冷房運転をする場合には、室外ユニットに別売品の防風板と防雪ダクト(側面・背面)を取り付けてください。
※　設置スペース、サービススペースについては外形寸法図をご確認ください。
※　室内熱負荷に対して、過大な空調機を設置すると、室内の温度や湿度の変化が頻繁となり、室内環境や建物に結露の発生などの影響をおよぼす事があります。
※　室内ユニットの下には、濡れて困るものは置かないでください。湿度がRH80%以上の場合は、露が落ちることがあります。

★1：ガス管接続口でφ19.05→φ25.4（付属品：異径継手配管使用）に変換してください。

■ XEPHY Eco（高効率タイプ）沖縄向け

| | | |

■外形寸法図

● CS-P80V7C

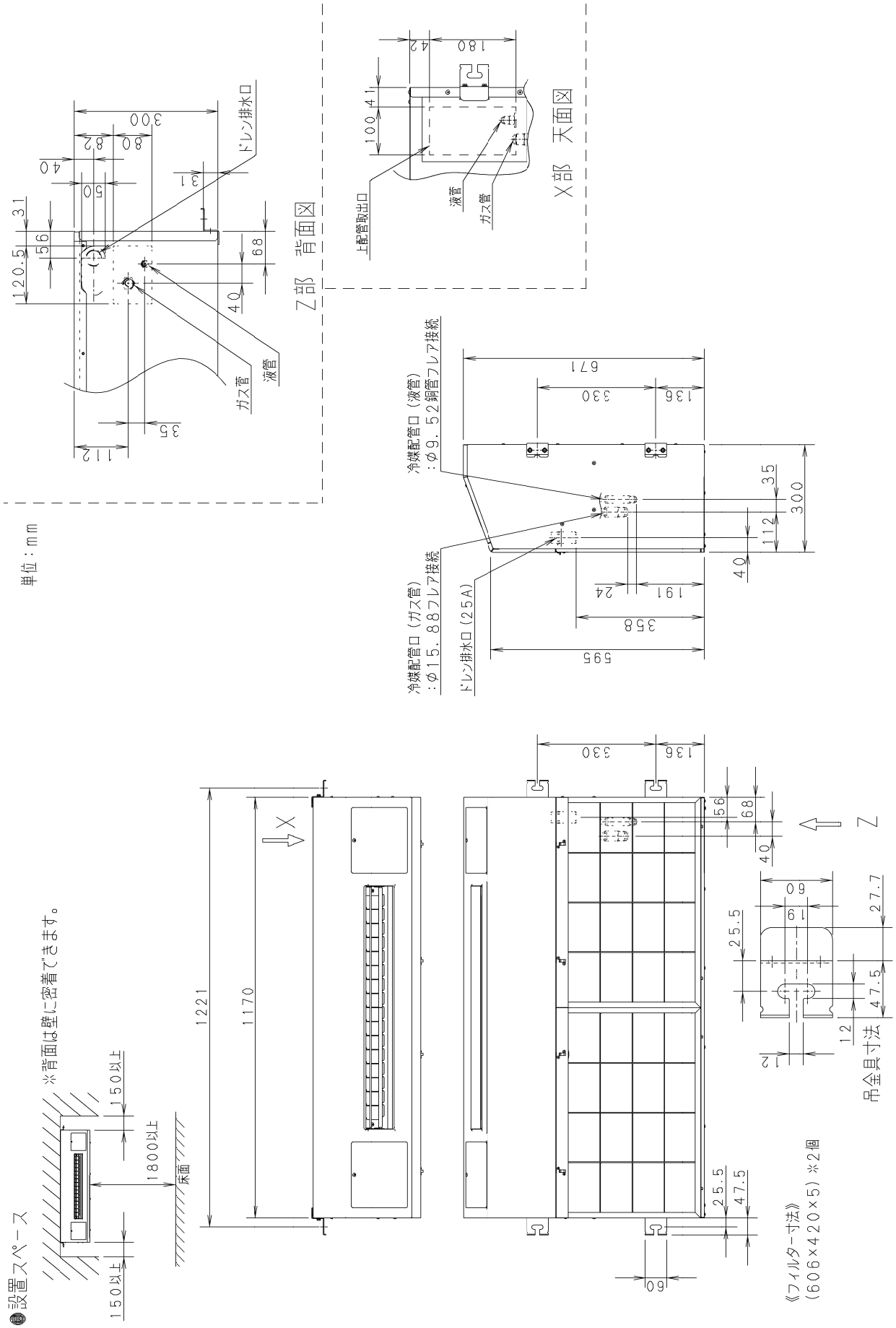

■外形寸法図

●CS-P112, P140V7C

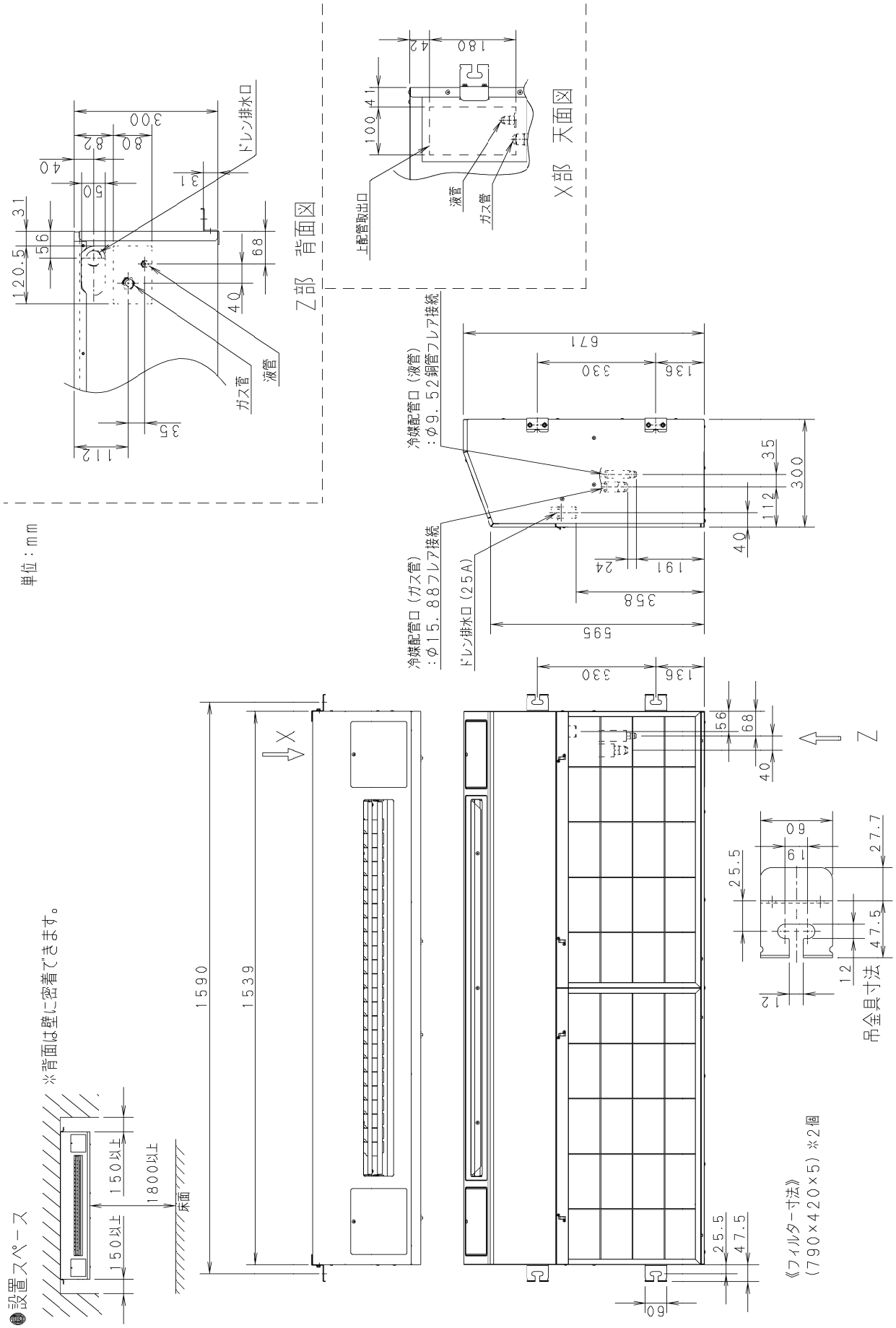

■電気回路図

● CS-P80 ～ P140V7C

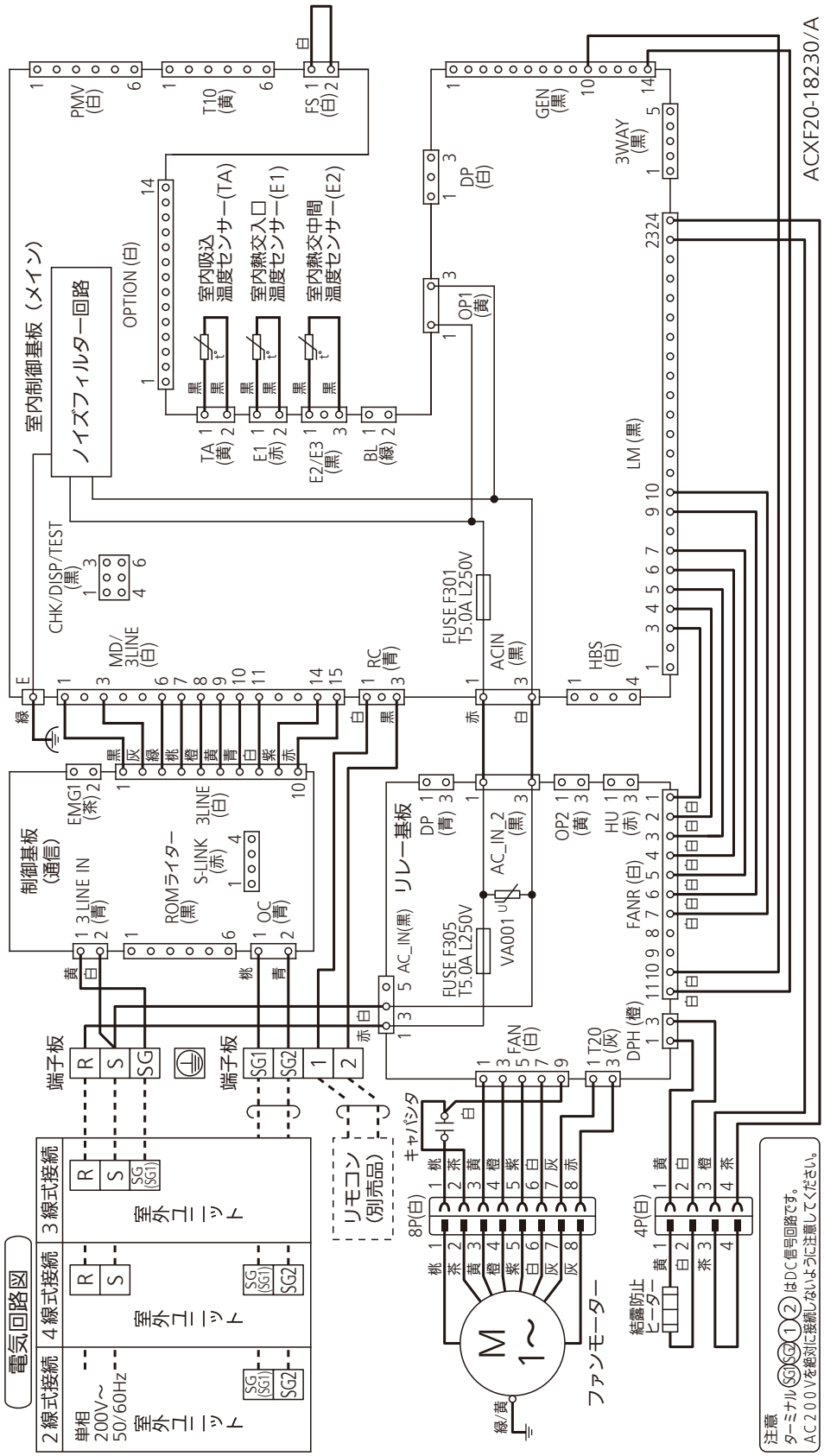

■運転音特性

● CS-P80V7C

運転音dB(A) 急 / 強 / 弱	45 / 41 / 38
測定位置	ユニット中央 吹出口前方1m×底面下方1m

50Hz・60Hz共通
急
弱

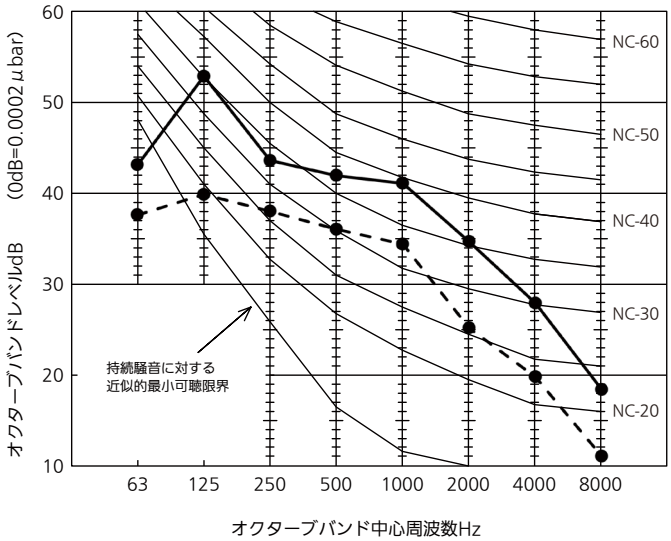

● CS-P112, P140V7C

運転音dB(A) 急 / 強 / 弱	50 / 47 / 42
測定位置	ユニット中央 吹出口前方1m×底面下方1m

50Hz・60Hz共通
急
弱

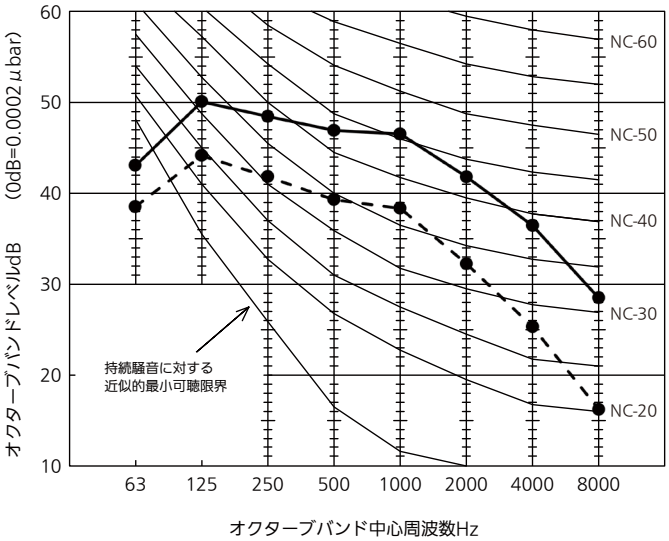

■ XEPHY Eco（高効率タイプ）沖縄向け

| | | |

■ XEPHY Eco（高効率タイプ）沖縄向け

形名				高温吸込み天吊形厨房用エアコン　（シングル）《三相電源》			
総合品番				PA-P140VK7HZNC			
室内・室外ユニット品番				CS-P140VK7C		CU-P140H7ZC	
パネル品番				―		―	
能力	冷房定格(最小～最大)		kW	12.5(3.2～14.0)			
	暖房定格(最小～最大)		kW	14.0(3.5～16.0)			
	最大暖房低温		kW	―			
冷房定格時の顕熱比			―	―			
COP冷房定格	COP暖房定格	COP冷暖平均	―	5.04 / 4.96	4.43 / 4.38	4.74 / 4.67	
APF（2006）			―	―			
APF（2015）			―	―			
外形寸法 H×W×D			mm	300×1539×671		996×980×370(+80)	
製品質量			kg	55		82	
外装色（マンセル記号）				ステンレス		アイボリー（2.6Y7.6/1.1）	
電源				三相200V　50/60Hz			
電気特性	消費電力	冷房定格	kW	2.48 / 2.52			
		暖房定格	kW	3.16 / 3.20			
		最大暖房低温	kW	― / ―			
		暖房極低温	kW	― / ―			
	運転電流(冷房定格 , 暖房定格)		A	冷房　7.5　暖房　9.6 / 冷房　7.7　暖房　9.7			
	力率(冷房定格 , 暖房定格)		%	冷房　95　暖房　95 / 冷房　94　暖房　95			
	最大運転電流		A	21.2 / 21.4			
	電源容量		kVA	7.34 / 7.41			
	始動電流		A	― / ―			
設計圧力			MPa	高圧部　4.15　低圧部　2.55			
圧縮機	形名×個数			―		全密閉ロータリー式×1	
	電動機定格出力（極数）		kW			2.80(6P)	
	冷凍機油（種別・封入）		L			FW50S(エーテル)　1.30	
	クランクケースヒーター		kW			―	
冷媒・封入量			kg	―		R32　2.80	
送風装置	形名×個数			シロッコファン×2		プロペラファン×1	
	定格風量		m^3/min	50Hz　急 32 強 27 弱 22		冷房　97	
	定格風量		m^3/min	60Hz　急 32 強 27 弱 22		暖房　87	
	機外静圧		Pa	― / ―		―	
	電動機定格出力（極数）		kW	AC　0.120　(4P)		《DC》　0.120　(8P)	
保護装置			室内側	保護サーモ、ヒューズ			
			室外側	過電流(CT方式)、高圧スイッチ、圧縮機吐出温度サーミスター			
配管	冷媒配管長		m	最小　5m　最大　35m			
	高低差		m	外上30m　外下15m			
	冷媒	ガス管	mm	φ15.88（フレア）		φ15.88（フレア）	
		液管	mm	φ9.52（フレア）		φ9.52（フレア）	
	ドレン口	室内側		VP25			
		室外側		VP25 (別売品　ドレンソケット取付け時)			
運転 SW（温度設定範囲）			℃	リモコン（冷・ドライ 18～30、 暖房 16～30、 冷暖自動 17～27)			
外気運転範囲			℃	冷房　-15～50DB		暖房　-20～24DB	
ダクト接続口			mm	φ100 × 2		―	
外気導入口			mm	―			
エアーフィルター				不織布			
運転音（SPL）			dB(A)	冷房 急　50 / 強　47 / 弱　42	暖房 急　50 / 強　47 / 弱　42	冷房 標準　57 / 静音1　55 / 静音2　53 / 静音3　51	暖房 標準　57 / 静音1　55 / 静音2　53 / 静音3　51
運転音（PWL）			dB(A)	冷 急　67	暖 急　67	冷 標準　74	暖 標準　74
高圧ガス保安法区分				届出不要			
法定冷凍トン				2.33			
主要付属品				据付説明書、配管断熱材 予備フィルター(2枚)、ドレン継手			
IP コード				IPX0		IPX4	

※　室内ユニットの仕様は室内ユニット 1 台あたりの値です。
※　総合品番には多機能ワイヤードリモコンCZ-10RT5Cを含みます。
※　性能・電気特性は次の試験条件で運転した場合の値です。
　(冷房時：室内吸込空気温度 20℃DB・15℃WB、室外吸込空気温度 35℃DB)
　(暖房時(標準)：室内吸込空気温度 10℃DB、室外吸込空気温度 7℃DB・6℃WB)
※　室外の外形寸法欄(　)内は、最大寸法の値です。
※　運転音(PWL：音響パワーレベル)は JIS B8616 に基づいた値です。
　運転音(SPL：音圧レベル)は、室外ユニット正面 1m 高さ 1.5m、室内ユニット正面1m下方1mの値です。
　実際に据え付けますと、周囲の騒音や反響などにより表示値より大きくなるのが普通です。
※　工場出荷時の冷媒量で保証しています配管長は15m（シングル設置時)までです。
※　-5℃以下で冷房運転をする場合には、室外ユニットに別売品の防風板と防雪ダクト(側面・背面)を取り付けてください。
※　設置スペース、サービススペースについては外形寸法図をご確認ください。
※　室内熱負荷に対して、過大な空調機を設置すると、室内の温度や湿度の変化が頻繁となり、室内環境や建物に結露の発生などの影響をおよぼす事があります。
※　室内ユニットの下には、濡れて困るものは置かないでください。湿度がRH80%以上の場合は、露が落ちることがあります。

■ XEPHY Eco（高効率タイプ）沖縄向け

形名					高温吸込み天吊形厨房用エアコン　（シングル）《三相電源》												
総合品番					PA-P160VK7HZNC												
室内・室外ユニット品番					CS-P160VK7C								CU-P160H7ZC				
パネル品番					―								―				
能力	冷房定格(最小～最大)			kW	14.0(3.5～16.0)												
	暖房定格(最小～最大)			kW	16.0(4.0～17.0)												
	最大暖房低温			kW	―												
冷房定格時の顕熱比				―	―												
COP冷房定格	COP暖房定格	COP冷暖平均		―	4.71 / 4.65				3.95 / 3.91				4.33 / 4.28				
APF（2006）				―	―												
APF（2015）				―	―												
外形寸法 H×W×D				mm	300×1539×671								996×980×370(+80)				
製品質量				kg	55								82				
外装色（マンセル記号）					ステンレス								アイボリー（2.6Y7.6/1.1）				
電源					三相200V　50/60Hz												
電気特性	消費電力	冷房定格		kW	2.97 / 3.01												
		暖房定格		kW	4.05 / 4.09												
		最大暖房低温		kW	― / ―												
		暖房極低温		kW	― / ―												
	運転電流(冷房定格 , 暖房定格)			A	冷房　9.0　暖房　12.3 / 冷房　9.1　暖房　12.4												
	力率(冷房定格 , 暖房定格)			%	冷房　95　暖房　95 / 冷房　95　暖房　95												
	最大運転電流			A	22.2 / 22.4												
	電源容量			kVA	7.69 / 7.76												
	始動電流			A	― / ―												
設計圧力				MPa	高圧部　4.15　低圧部　2.55												
圧縮機	形名×個数				―								全密閉ロータリー式×1				
	電動機定格出力（極数）			kW									3.00(6P)				
	冷凍機油（種別・封入）			L									FW50S(エーテル)　1.30				
	クランクケースヒーター			kW									―				
冷媒・封入量				kg	―								R32　2.80				
送風装置	形名×個数				シロッコファン×2								プロペラファン×1				
	定格風量			m^3/min	50Hz	急 32 強 27 弱 22						冷房	102				
	定格風量			m^3/min	60Hz	急 32 強 27 弱 22						暖房	97				
	機外静圧			Pa	― / ―								―				
	電動機定格出力（極数）			kW	AC　0.120　(4P)								《DC》　0.120　(8P)				
保護装置				室内側	保護サーモ、ヒューズ												
				室外側	過電流(CT方式)、高圧スイッチ、圧縮機吐出温度サーミスター												
配管	冷媒配管長			m	最小　5m　最大　35m												
	高低差			m	外上30m　外下15m												
	冷媒	ガス管		mm	φ15.88（フレア）								φ15.88（フレア）				
		液管		mm	φ9.52（フレア）								φ9.52（フレア）				
	ドレン口	室内側			VP25												
		室外側			VP25 (別売品　ドレンソケット取付け時)												
運転 SW（温度設定範囲）				℃	リモコン（冷・ドライ 18～30、 暖房 16～30、 冷暖自動 17～27)												
外気運転範囲				℃	冷房　-15～50DB								暖房　-20～24DB				
ダクト接続口				mm	φ100 × 2								―				
外気導入口				mm	―												
エアーフィルター					不織布												
運転音（SPL）				dB(A)	冷房	急　50	暖房	急　50	冷房	標準　58	暖房	標準　59					
						強　47		強　47		静音1　56		静音1　57					
						弱　42		弱　42		静音2　54		静音2　55					
										静音3　52		静音3　53					
運転音（PWL）				dB(A)	冷	急　67	暖	急　67	冷	標準　75	暖	標準　76					
高圧ガス保安法区分					届出不要												
法定冷凍トン					2.48												
主要付属品					据付説明書、配管断熱材 予備フィルター(2枚)、ドレン継手												
IP コード					IPX0								IPX4				

※　室内ユニットの仕様は室内ユニット 1 台あたりの値です。
※　総合品番には多機能ワイヤードリモコンCZ-10RT5Cを含みます。
※　性能・電気特性は次の試験条件で運転した場合の値です。
　（冷房時：室内吸込空気温度 20℃DB・15℃WB、室外吸込空気温度 35℃DB）
　（暖房時(標準)：室内吸込空気温度 10℃DB、室外吸込空気温度 7℃DB・6℃WB）
※　室外の外形寸法欄(　)内は、最大寸法の値です。
※　運転音(PWL：音響パワーレベル)は JIS B8616 に基づいた値です。
　運転音(SPL：音圧レベル)は、室外ユニット正面 1m 高さ 1.5m、室内ユニット正面1m下方1mの値です。
　実際に据え付けますと、周囲の騒音や反響などにより表示値より大きくなるのが普通です。
※　工場出荷時の冷媒量で保証しています配管長は15m（シングル設置時)までです。
※　-5℃以下で冷房運転をする場合には、室外ユニットに別売品の防風板と防雪ダクト(側面・背面)を取り付けてください。
※　設置スペース、サービススペースについては外形寸法図をご確認ください。
※　室内熱負荷に対して、過大な空調機を設置すると、室内の温度や湿度の変化が頻繁となり、室内環境や建物に結露の発生などの影響をおよぼす事があります。
※　室内ユニットの下には、濡れて困るものは置かないでください。湿度がRH80%以上の場合は、露が落ちることがあります。

■ XEPHY Eco（高効率タイプ）沖縄向け

形名					高温吸込み天吊形厨房用エアコン　（ツイン）《三相電源》														
総合品番					PA-P224VK7HDZNC														
室内・室外ユニット品番					CS-P112VK7C×2											CU-P224H7ZC			
パネル品番					―											―			
能力	冷房定格(最小～最大)			kW	20.0(6.2～22.4)														
能力	暖房定格(最小～最大)			kW	22.4(5.6～28.0)														
能力	最大暖房低温			kW	―														
冷房定格時の顕熱比				―	―														
COP冷房定格	COP暖房定格	COP冷暖平均		―	3.38 / 3.35					3.34 / 3.31						3.36 / 3.33			
APF（2006）				―	―														
APF（2015）				―	―														
外形寸法 H×W×D				mm	300×1170×671											1500×980×370(+80)			
製品質量				kg	41											111			
外装色（マンセル記号）					ステンレス											アイボリー（2.6Y7.6/1.1）			
電源					三相200V　50/60Hz														
電気特性	消費電力	冷房定格		kW	5.92 / 5.97														
電気特性	消費電力	暖房定格		kW	6.70 / 6.77														
電気特性	消費電力	最大暖房低温		kW	― / ―														
電気特性	消費電力	暖房極低温		kW	― / ―														
電気特性	運転電流(冷房定格 , 暖房定格)			A	冷房　18.2　暖房　20.6 / 冷房　18.3　暖房　20.8														
電気特性	力率(冷房定格 , 暖房定格)			%	冷房　94　暖房　94 / 冷房　94　暖房　94														
電気特性	最大運転電流			A	26.2 / 26.3														
電気特性	電源容量			kVA	9.08 / 9.11														
電気特性	始動電流			A	― / ―														
設計圧力				MPa	高圧部　4.15　低圧部　2.55														
圧縮機	形名×個数				―											全密閉ロータリー式×1			
圧縮機	電動機定格出力（極数）			kW	―											4.20(6P)			
圧縮機	冷凍機油（種別・封入）			L	―											FW50S(エーテル)　1.90			
圧縮機	クランクケースヒーター			kW	―											0.032			
冷媒・封入量				kg	―											R32　4.20			
送風装置	形名×個数				シロッコファン×2											プロペラファン×2			
送風装置	定格風量			m^3/min	50Hz	急 21	強 16	弱 14							冷房	164			
送風装置	定格風量			m^3/min	60Hz	急 21	強 16	弱 14							暖房	164			
送風装置	機外静圧			Pa	― / ―											―			
送風装置	電動機定格出力（極数）			kW	AC　0.060　(4P)											《DC》　0.120+0.120　(10P)			
保護装置				室内側	保護サーモ、ヒューズ														
保護装置				室外側	過電流(CT方式)、高圧スイッチ、圧縮機吐出温度サーミスター														
配管	冷媒配管長			m	最小　5m　最大　70m														
配管	高低差			m	外上30m　外下30m														
配管	冷媒	ガス管		mm	φ15.88（フレア）											φ25.4（ろう付）★1			
配管	冷媒	液管		mm	φ9.52（フレア）											φ9.52（フレア）			
配管	ドレン口	室内側			VP25														
配管	ドレン口	室外側			VP25 (別売品　ドレンソケット取付け時)														
運転 SW（温度設定範囲）				℃	リモコン（冷・ドライ 18～30、 暖房 16～30、 冷暖自動 17～27)														
外気運転範囲				℃	冷房　-15～50DB											暖房　-20～24DB			
ダクト接続口				mm	φ100 × 2											―			
外気導入口				mm	―														
エアーフィルター					不織布														
運転音（SPL）				dB(A)	冷房	急　45	暖房	急　45	冷房	標準　58	暖房	標準　61							
						強　41		強　41		静音1　56		静音1　59							
						弱　38		弱　38		静音2　54		静音2　57							
										静音3　52		静音3　55							
運転音（PWL）				dB(A)	冷	急　63	暖	急　63	冷	標準　76	暖	標準　78							
高圧ガス保安法区分					届出不要														
法定冷凍トン					3.44														
主要付属品					据付説明書、配管断熱材 予備フィルター(2枚)、ドレン継手 継手配管(φ19.05)異径継手配管(φ19.05→φ25.4)														
IP コード					IPX0											IPX4			

※　室内ユニットの仕様は室内ユニット 1 台あたりの値です。
※　総合品番には多機能ワイヤードリモコンCZ-10RT5Cを含みます。
※　性能・電気特性は次の試験条件で運転した場合の値です。
　(冷房時：室内吸込空気温度 20℃DB・15℃WB、室外吸込空気温度 35℃DB)
　(暖房時(標準)：室内吸込空気温度 10℃DB、室外吸込空気温度 7℃DB・6℃WB)
※　室外の外形寸法欄(　)内は、最大寸法の値です。
※　運転音(PWL：音響パワーレベル)は JIS B8616 に基づいた値です。
　運転音(SPL：音圧レベル)は、室外ユニット正面 1m 高さ 1.5m、室内ユニット正面1m下方1mの値です。
　実際に据え付けますと、周囲の騒音や反響などにより表示値より大きくなるのが普通です。
※　工場出荷時の冷媒量で保証しています配管長は15m（ツイン設置時)までです。
※　-5℃以下で冷房運転をする場合には、室外ユニットに別売品の防風板と防雪ダクト(側面・背面)を取り付けてください。
※　設置スペース、サービススペースについては外形寸法図をご確認ください。
※　室内熱負荷に対して、過大な空調機を設置すると、室内の温度や湿度の変化が頻繁となり、室内環境や建物に結露の発生などの影響をおよぼす事があります。
※　室内ユニットの下には、濡れて困るものは置かないでください。湿度がRH80%以上の場合は、露が落ちることがあります。

★1：ガス管接続口でφ19.05→φ25.4(付属品：異径継手配管使用)に変換してください。

■ XEPHY Eco（高効率タイプ）沖縄向け

形名				高温吸込み天吊形厨房用エアコン　（ツイン）《三相電源》										
総合品番				PA-P280VK7HDZNC										
室内・室外ユニット品番				CS-P140VK7C×2							CU-P280H7ZC			
パネル品番				―							―			
能力	冷房定格(最小～最大)		kW	25.0(6.3～28.0)										
能力	暖房定格(最小～最大)		kW	28.0(7.0～35.0)										
能力	最大暖房低温		kW	―										
冷房定格時の顕熱比			―	―										
COP冷房定格	COP暖房定格	COP冷暖平均	―	3.14 / 3.12			3.34 / 3.32				3.24 / 3.22			
APF（2006）			―	―										
APF（2015）			―	―										
外形寸法 H×W×D			mm	300×1539×671							1500×980×370(+80)			
製品質量			kg	55							120			
外装色（マンセル記号）				ステンレス							アイボリー（2.6Y7.6/1.1）			
電源				三相200V　50/60Hz										
電気特性	消費電力	冷房定格	kW	7.96 / 8.01										
電気特性	消費電力	暖房定格	kW	8.38 / 8.43										
電気特性	消費電力	最大暖房低温	kW	― / ―										
電気特性	消費電力	暖房極低温	kW	― / ―										
電気特性	運転電流(冷房定格 , 暖房定格)		A	冷房　24.2　暖房　25.5 / 冷房　24.3　暖房　25.6										
電気特性	力率(冷房定格 , 暖房定格)		%	冷房　95　暖房　95 / 冷房　95　暖房　95										
電気特性	最大運転電流		A	36 / 36.2										
電気特性	電源容量		kVA	12.5 / 12.5										
電気特性	始動電流		A	― / ―										
設計圧力			MPa	高圧部　4.15　低圧部　2.55										
圧縮機	形名×個数			―							全密閉ロータリー式×1			
圧縮機	電動機定格出力（極数）		kW	―							5.50(6P)			
圧縮機	冷凍機油（種別・封入）		L	―							FW50S(エーテル)　1.90			
圧縮機	クランクケースヒーター		kW	―							0.032			
冷媒・封入量			kg	―							R32　5.20			
送風装置	形名×個数			シロッコファン×2							プロペラファン×2			
送風装置	定格風量		m^3/min	50Hz	急 32 強 27 弱 22					冷房	160			
送風装置	定格風量		m^3/min	60Hz	急 32 強 27 弱 22					暖房	160			
送風装置	機外静圧		Pa	― / ―							―			
送風装置	電動機定格出力（極数）		kW	AC　0.120　(4P)							《DC》　0.120+0.120　(10P)			
保護装置			室内側	保護サーモ、ヒューズ										
保護装置			室外側	過電流(CT方式)、高圧スイッチ、圧縮機吐出温度サーミスター										
配管	冷媒配管長		m	最小　5m　最大　70m										
配管	高低差		m	外上30m　外下30m										
配管	冷媒	ガス管	mm	φ15.88（フレア）							φ25.4（ろう付）★1			
配管	冷媒	液管	mm	φ9.52（フレア）							φ12.7（フレア）			
配管	ドレン口	室内側		VP25										
配管	ドレン口	室外側		VP25 (別売品　ドレンソケット取付け時)										
運転 SW（温度設定範囲）			℃	リモコン（冷・ドライ 18～30、 暖房 16～30、 冷暖自動 17～27)										
外気運転範囲			℃	冷房　-15～50DB							暖房　-20～24DB			
ダクト接続口			mm	φ100 × 2							―			
外気導入口			mm	―										
エアーフィルター				不織布										
運転音（SPL）			dB(A)	冷房	急　50	暖房	急　50	冷房	標準　60	暖房	標準　63			
					強　47		強　47		静音1　58		静音1　61			
					弱　42		弱　42		静音2　56		静音2　59			
									静音3　54		静音3　57			
運転音（PWL）			dB(A)	冷	急　67	暖	急　67	冷	標準　78	暖	標準　81			
高圧ガス保安法区分				届出不要										
法定冷凍トン				4.20										
主要付属品				据付説明書、配管断熱材 予備フィルター(2枚)、ドレン継手 継手配管(φ19.05)異径継手配管(φ19.05→φ25.4)										
IP コード				IPX0							IPX4			

※　室内ユニットの仕様は室内ユニット 1 台あたりの値です。
※　総合品番には多機能ワイヤードリモコンCZ-10RT5Cを含みます。
※　性能・電気特性は次の試験条件で運転した場合の値です。
　(冷房時：室内吸込空気温度 20℃DB・15℃WB、室外吸込空気温度 35℃DB)
　(暖房時(標準)：室内吸込空気温度 10℃DB、室外吸込空気温度 7℃DB・6℃WB)
※　室外の外形寸法欄(　)内は、最大寸法の値です。
※　運転音(PWL：音響パワーレベル)は JIS B8616 に基づいた値です。
　運転音(SPL：音圧レベル)は、室外ユニット正面 1m 高さ 1.5m、室内ユニット正面1m下方1mの値です。
　実際に据え付けますと、周囲の騒音や反響などにより表示値より大きくなるのが普通です。
※　工場出荷時の冷媒量で保証しています配管長は15m（ツイン設置時)までです。
※　-5℃以下で冷房運転をする場合には、室外ユニットに別売品の防風板と防雪ダクト(側面・背面)を取り付けてください。
※　設置スペース、サービススペースについては外形寸法図をご確認ください。
※　室内熱負荷に対して、過大な空調機を設置すると、室内の温度や湿度の変化が頻繁となり、室内環境や建物に結露の発生などの影響をおよぼす事があります。
※　室内ユニットの下には、濡れて困るものは置かないでください。湿度がRH80%以上の場合は、露が落ちることがあります。

★1：ガス管接続口でφ19.05→φ25.4(付属品：異径継手配管使用)に変換してください。

■外形寸法図

●CS-P112VK7C

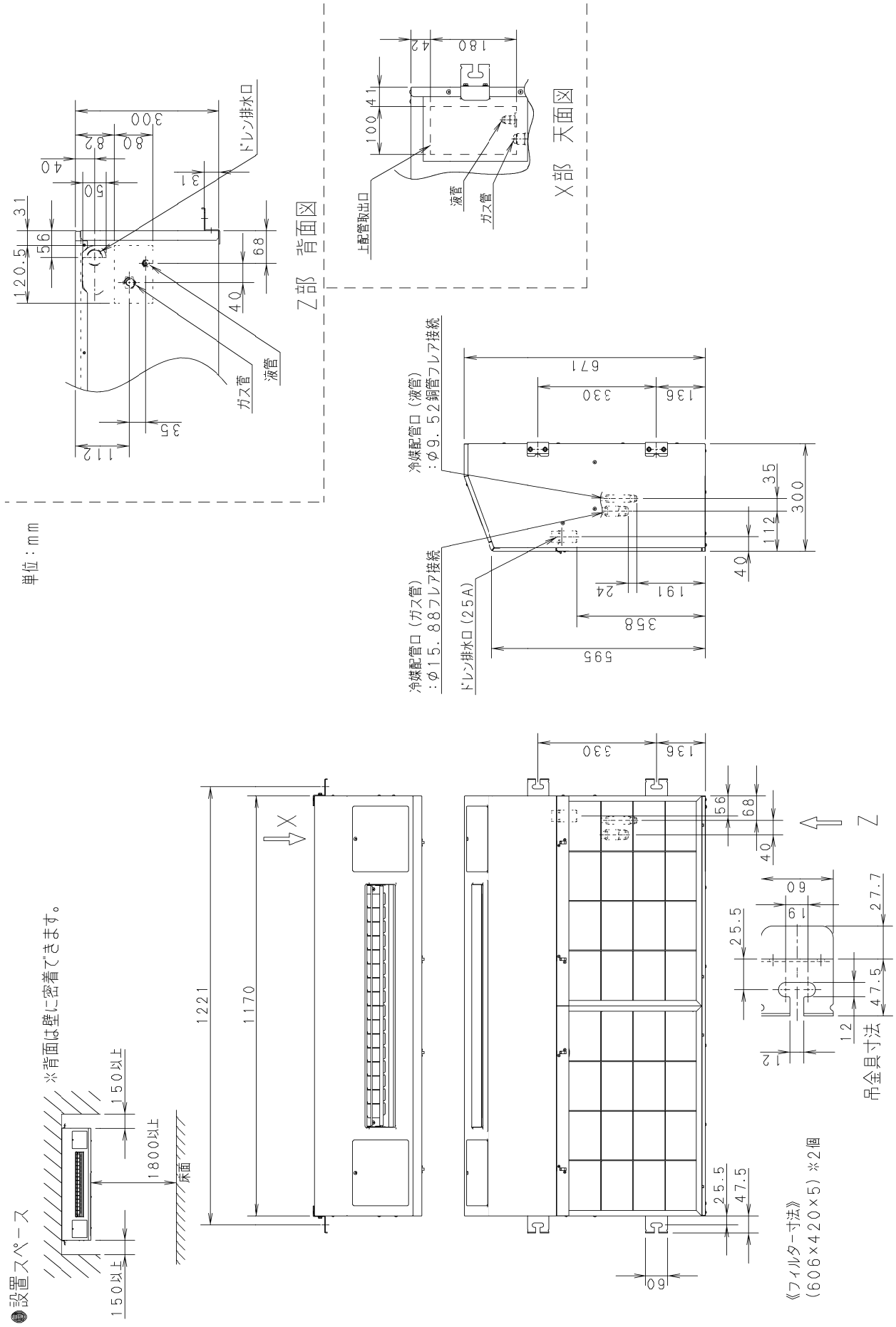

■外形寸法図

●CS-P140, P160VK7C

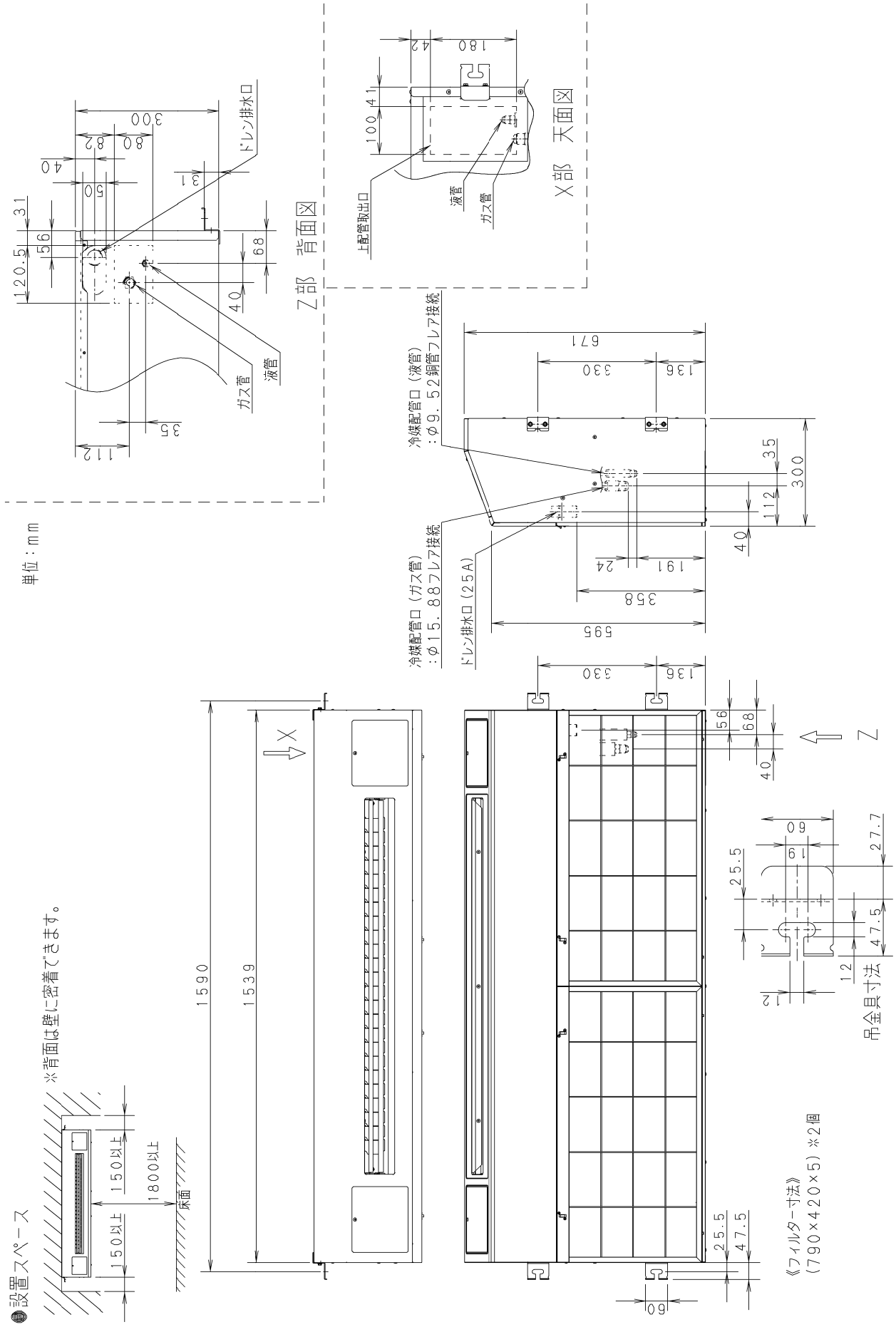

■電気回路図

●CS-P112 ～ P160VK7C

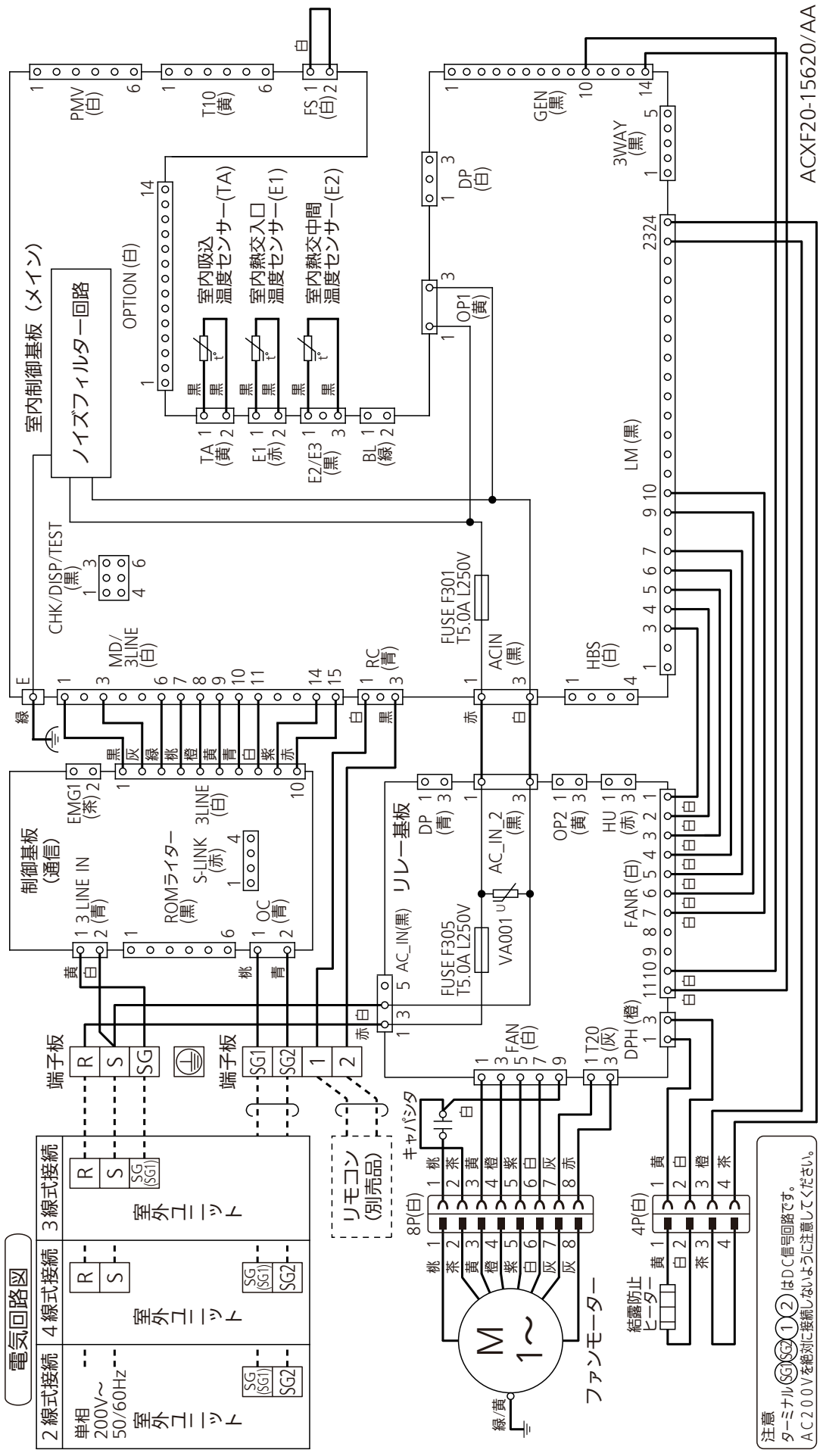

■運転音特性

● CS-P112VK7C

運転音dB(A) 急 / 強 / 弱	45 / 41 / 38
測定位置	ユニット中央 吹出口前方1m×底面下方1m

50Hz・60Hz共通
急
弱

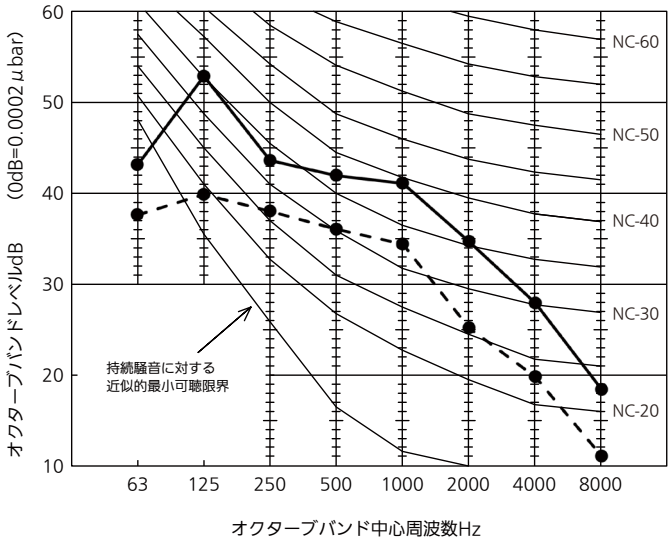

● CS-P140, P160VK7C

運転音dB(A) 急 / 強 / 弱	50 / 47 / 42
測定位置	ユニット中央 吹出口前方1m×底面下方1m

50Hz・60Hz共通
急
弱

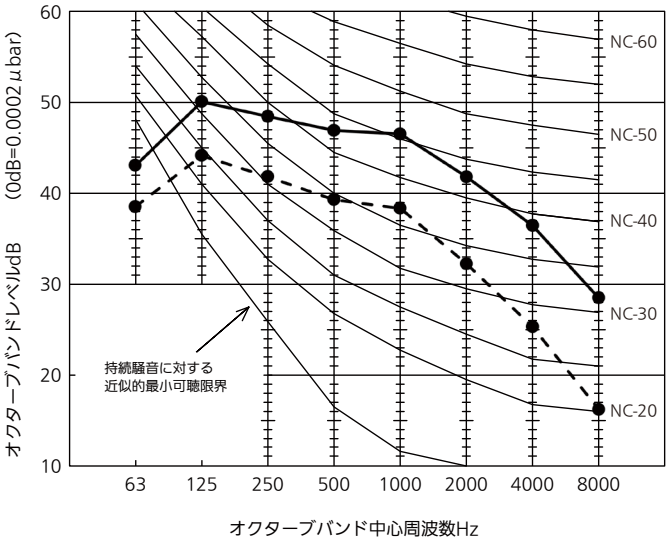

■ XEPHY Eco（高効率タイプ）沖縄向け

| | | |

■ XEPHY Eco（高効率タイプ）沖縄向け

| | | |

■ XEPHY Eco（高効率タイプ）沖縄向け

形名								床置形（ダクト形）　（シングル）《三相電源》											
総合品番								PA-P224BD7HZNCB											
室内・室外ユニット品番								CS-P224BD7B								CU-P224H7ZC			
パネル品番																—			
能力	冷房定格(最小～最大)[中間,中間中温,最小中温]						kW	20.0(6.2～22.4)　[9.0、9.2、6.2]											
	暖房定格(最小～最大)[中間,最小]						kW	22.4(5.6～25.0)　[10.1、5.6]											
	最大暖房低温						kW	16.5											
冷房定格時の顕熱比							—	0.75　/　0.75											
COP冷房定格		COP暖房定格		COP冷暖平均			—	2.59　/　2.56			3.15　/　3.12					2.87　/　2.84			
APF（2006）							—	3.6　/　3.5											
APF（2015）							—	3.8　/　3.6											
外形寸法 H×W×D							mm	1600×1000(+63)×505								1500×980×370(+80)			
製品質量							kg	114								111			
外装色（マンセル記号）								ホワイト(2.5GY 9.0/0.5)								アイボリー（2.6Y7.6/1.1）			
電源								三相200V　50/60Hz								三相200V　50/60Hz			
電気特性	消費電力	冷房定格　[中間,中間中温,最小中温]					kW	7.72　[2.58、2.17、1.56]　/　7.8　[2.70、2.29、1.68]											
		暖房定格　[中間,最小]					kW	7.11　[2.28、1.43]　/　7.19　[2.40、1.55]											
		最大暖房低温					kW	6.36　/　6.44											
		暖房極低温					kW	—　/　—											
	運転電流(冷房定格，暖房定格)						A	冷房　24.5　暖房　22.6　/　冷房　24.5　暖房　22.6											
	力率(冷房定格，暖房定格)						%	冷房　91　暖房　91　/　冷房　92　暖房　92											
	最大運転電流						A	28.5　/　28.5											
	電源容量						kVA	9.87　/　9.87											
	始動電流						A	—　/　—											
設計圧力							MPa	高圧部　4.15　低圧部　2.55											
圧縮機	形名×個数							—								全密閉ロータリー式×1			
	電動機定格出力（極数）						kW									4.20(6P)			
	冷凍機油（種別・封入）						L									FW50S(エーテル)　1.90			
	クランクケースヒーター						kW									0.032			
冷媒・封入量							kg	—								R32　4.20			
送風装置	形名×個数							シロッコファン × 1								プロペラファン×2			
	定格風量						m^3/min	50Hz	急 64.0						冷房	164			
							m^3/min	60Hz	急 64.0						暖房	164			
	機外静圧						Pa	—　/　—								—			
	電動機定格出力（極数）						kW	AC　0.750　(4P)								《DC》　0.120+0.120　(10P)			
保護装置							室内側	保護サーモ、ヒューズ、冷媒センサー											
							室外側	過電流(CT方式)、高圧スイッチ、圧縮機吐出温度サーミスター											
配管	冷媒配管長						m	最小　5m　最大　100m											
	高低差						m	外上30m　外下30m											
	冷媒	ガス管					mm	φ25.4（ろう付）								φ25.4（ろう付）★1			
		液管					mm	φ9.52（ろう付）								φ9.52（フレア）			
	ドレン口	室内側						Rp1 (PS1めねじ)											
		室外側						VP25 (別売品　ドレンソケット取付け時)											
運転 SW（温度設定範囲）							℃	コントロールスイッチ（冷房 18～30、 暖房 16～30、 冷暖自動 17～27)											
外気運転範囲							℃	冷房　-15～50DB								暖房　-20～24DB			
ダクト接続口							mm	347×314(内寸)								—			
外気導入口							mm	—											
エアーフィルター								パーマネントウォッシュブル											
運転音（SPL）							dB(A)	冷房	急　61	暖房	急　61	冷房	標準　58	暖房	標準　61				
													静音1　56		静音1　59				
													静音2　54		静音2　57				
													静音3　52		静音3　55				
運転音（PWL）							dB(A)	冷	急　77	暖	急　77	冷	標準　76	暖	標準　78				
高圧ガス保安法区分								届出不要											
法定冷凍トン								3.44											
主要付属品								据付説明書 ガス管用銅パイプ、結束バンド 継手配管(φ19.05)異径継手配管(φ19.05→φ25.4)											
IP コード								IPX0								IPX4			

※　室内ユニットの仕様は室内ユニット 1 台あたりの値です。
※　性能・電気特性は JIS B8616 に基づいた値です。
　（冷房時：室内吸込空気温度 27℃DB・19℃WB，室外吸込空気温度 35℃DB）
　（暖房時(標準)：室内吸込空気温度 20℃DB・15℃WB 以下、室外吸込空気温度 7℃DB・6℃WB）
　（暖房時(低温)：室内吸込空気温度 20℃DB・15℃WB 以下、室外吸込空気温度 2℃DB・1℃WB）
※　室外の外形寸法欄(　)内は、最大寸法の値です。
※　運転音(PWL：音響パワーレベル)は JIS B8616 に基づいた値です。
　運転音(SPL：音圧レベル)は、室外ユニット正面 1m 高さ 1.5m、室内ユニット正面1m高さ1mの値です。
　実際に据え付けますと、周囲の騒音や反響などにより表示値より大きくなるのが普通です。
※　工場出荷時の冷媒量で保証しています配管長は30m（シングル設置時)までです。
※　-5℃以下で冷房運転をする場合には、室外ユニットに別売品の防風板を取り付けてください。
※　設置スペース、サービススペースについては外形寸法図をご確認ください。
※　室内熱負荷に対して、過大な空調機を設置すると、室内の温度や湿度の変化が頻繁となり、室内環境や建物に結露の発生などの影響をおよぼす事があります。
※　シーズンの終わりでも、冷媒の漏えいを検知するため、漏電しゃ断器を切らないでください。
※　室内ユニットが冷媒の漏えいを検知すると、自動でファンを運転します。漏電しゃ断器を切らずに部屋を換気してください。
※　ファンベルトは適正な張り具合が必要です。数日間運転を行なってから、ファンベルトの張り具合をみてください。
　また、１ヵ月に１回を目安にファンベルトの張り具合をみてください。

★1：ガス管接続口でφ19.05→φ25.4（付属品：異径継手配管使用）に変換してください。

■ XEPHY Eco（高効率タイプ）沖縄向け

| | | |

■外形寸法図

●CS-P224B7B

番号	名称
1	冷媒配管口、液側（φ9．52銅管ろう付接続）
2	冷媒配管口、ガス側（φ25．4銅管ろう付接続）
3	加湿器（別売品）配管口
4	電源取入口
5	14－φ10穴（M6ボルト） （後ろの吸い込み口を外し、14個の穴がある。）

番号	名称
6	ドレン口　Rp1（PS1　めねじ）
7	コントロールスイッチ
8	据付金具（据付穴　φ16）

《フィルター寸法》
（754×682×4）※1個

※冷媒配管、電源、ドレン配管，加湿器用配管口はユニット左右取り出しが可能です。

単位：mm

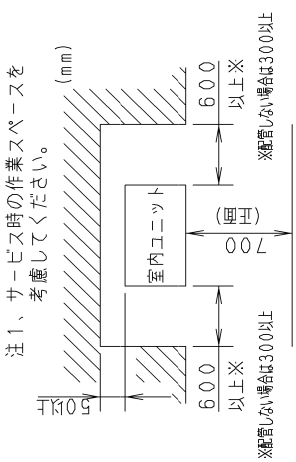

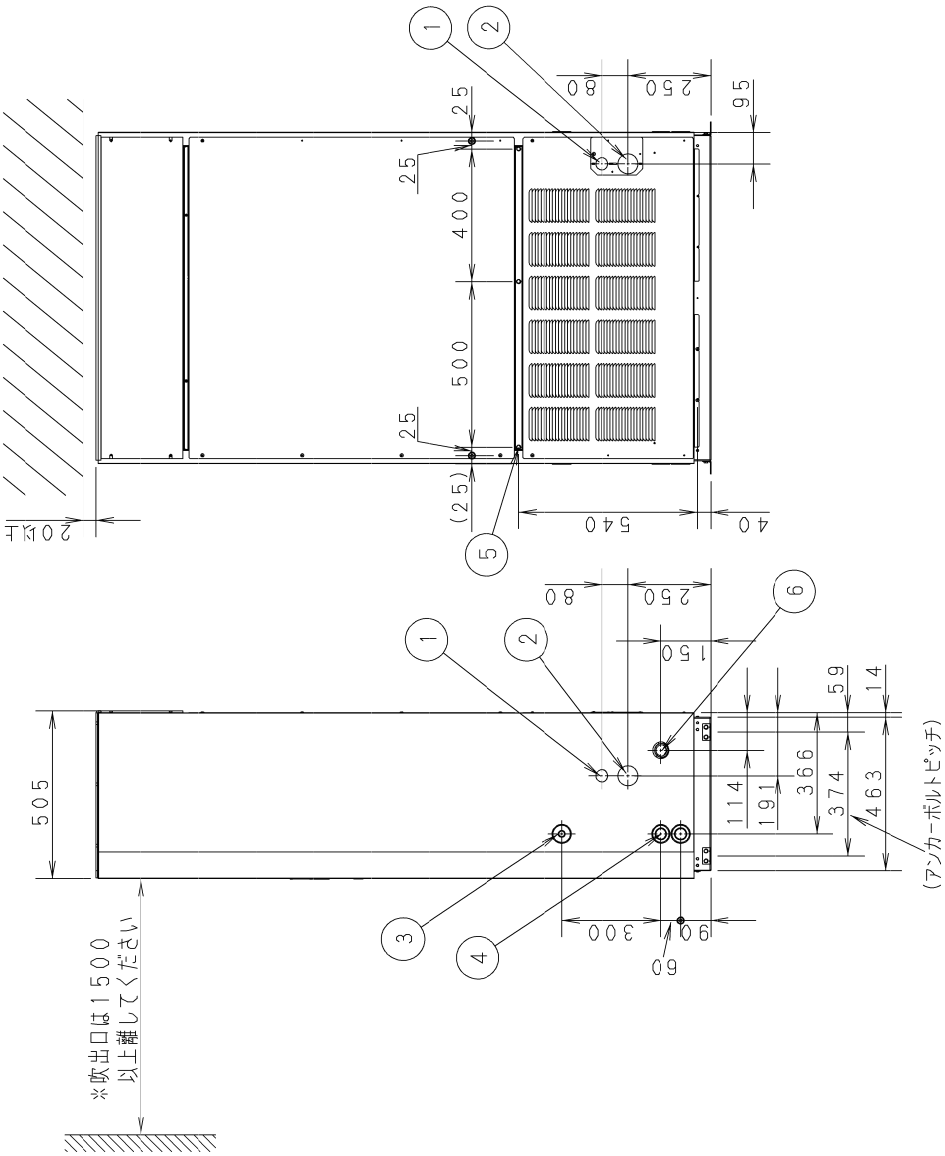

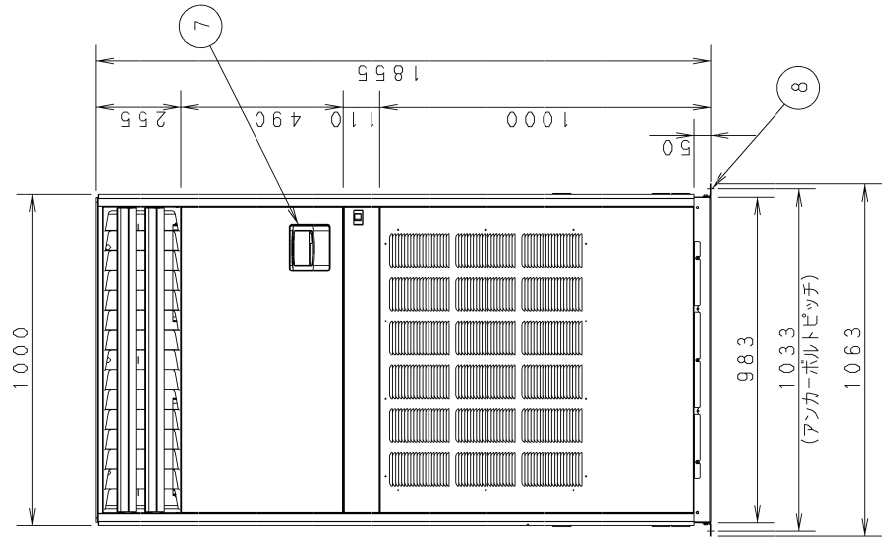

■外形寸法図

● CS-P280B7B

番号	名称
1	冷媒配管口、液側（φ12．7銅管ろう付接続）
2	冷媒配管口、ガス側（φ25．4銅管ろう付接続）
3	加湿器（別売品）配管口
4	電源取入口
5	18－φ10穴（M6ボルト） （後ろの吸い込み口を外し、18個の穴がある。）

番号	名称
6	ドレン口　Rp1（PS1　めねじ）
7	コントロールスイッチ
8	据付金具（据付穴　φ16）

《フィルター寸法》
（514×682×4）※2個

※冷媒配管、電源、ドレン配管，加湿器用配管口はユニット左右取り出しが可能です。

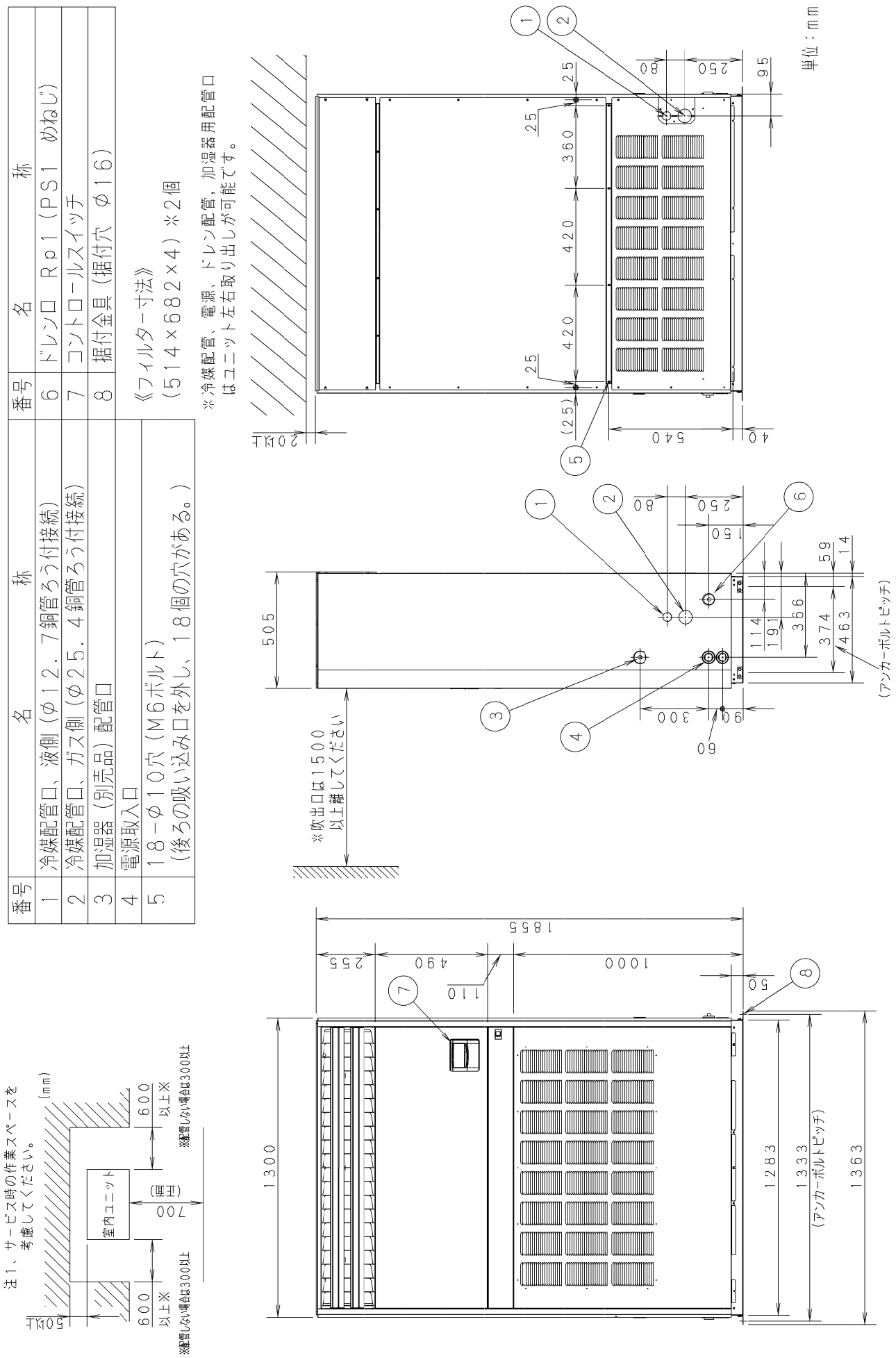

■外形寸法図

● CS-P224BD7B

番号	名称
1	冷媒配管口、液側（φ9．52銅管ろう付接続）
2	冷媒配管口、ガス側（φ25．4銅管ろう付接続）
3	加湿器（別売品）配管口
4	電源取入口
5	14－φ10穴（M6ボルト）（後ろの吸い込み口を外し、14個の穴がある）
6	ドレン口　Rp1（PS1　めねじ）
7	吹出側ダクト用フランジ
8	コントロールスイッチ
9	8－φ8穴（M6ボルト）
10	据付金具（据付穴　φ16）

※冷媒配管、電源、ドレン配管，加湿器用配管口はユニット左右取り出しが可能です。

※数日間運転を行ってからファンベルトの張り具合を見てください。また、1ケ月に1回を目やすにファンベルトの張り具合を見てください。ファンベルトは適正な張り具合が必要です。

単位：mm

《フィルター寸法》
（754×682×4）※1個

注1、サービス時の作業スペースを考慮してください。

(mm)

室内ユニット

600以上※　※配管しない場合は300以上

700（正面）

600以上※　※配管しない場合は300以上

50以上

4－φ16穴

680　369　347（内寸）　199　314（内寸）　336

505　260（65P×4）　27（内寸）　27（内寸）　0　5－φ4.5穴（対面も同様）

1000　28.5（内寸）　290（58P×5）　28.5（内寸）　10　6－φ4.5穴（対面も同様）　35　110　490　1000　1600　50

983　1033（アンカーボルトピッチ）　1063

25　25　400　500　25　（25）　540　40　80　250　95

30　250　148　114　191　366　374　463　59　14　60　300　90

（アンカーボルトピッチ）

■外形寸法図

● CS-P280BD7B

番号	名称
1	冷媒配管口、液側（φ12．7銅管ろう付接続）
2	冷媒配管口、ガス側（φ25．4銅管ろう付接続）
3	加湿器（別売品）配管口
4	電源取入口
5	18－φ10穴（M6ボルト）（後ろの吸い込み口を外し、18個の穴がある）
6	ドレン口　Rp1（PS1　めねじ）
7	吹出側ダクト用フランジ
8	コントロールスイッチ
9	8－φ8穴（M6ボルト）
10	据付金具（据付穴　φ16）

※冷媒配管、電源、ドレン配管，加湿器用配管口はユニット左右取り出しが可能です。

※数日間運転を行ってからファンベルトの張り具合を見てください。
また、1ヶ月に1回を目やすにファンベルトの張り具合を見てください。ファンベルトは適正な張り具合が必要です。

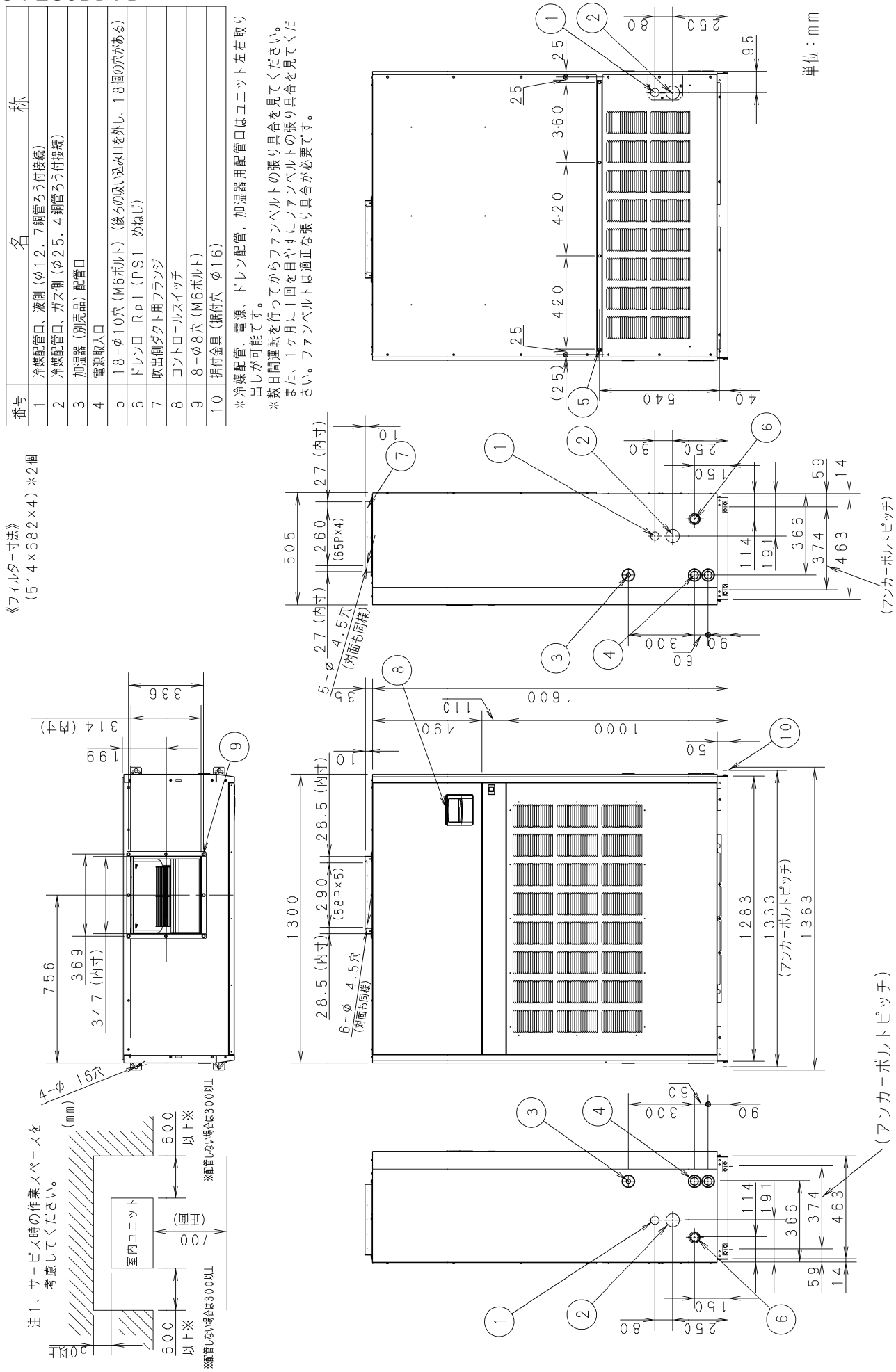

■電気回路図

●CS-P224B7B，P280B7B

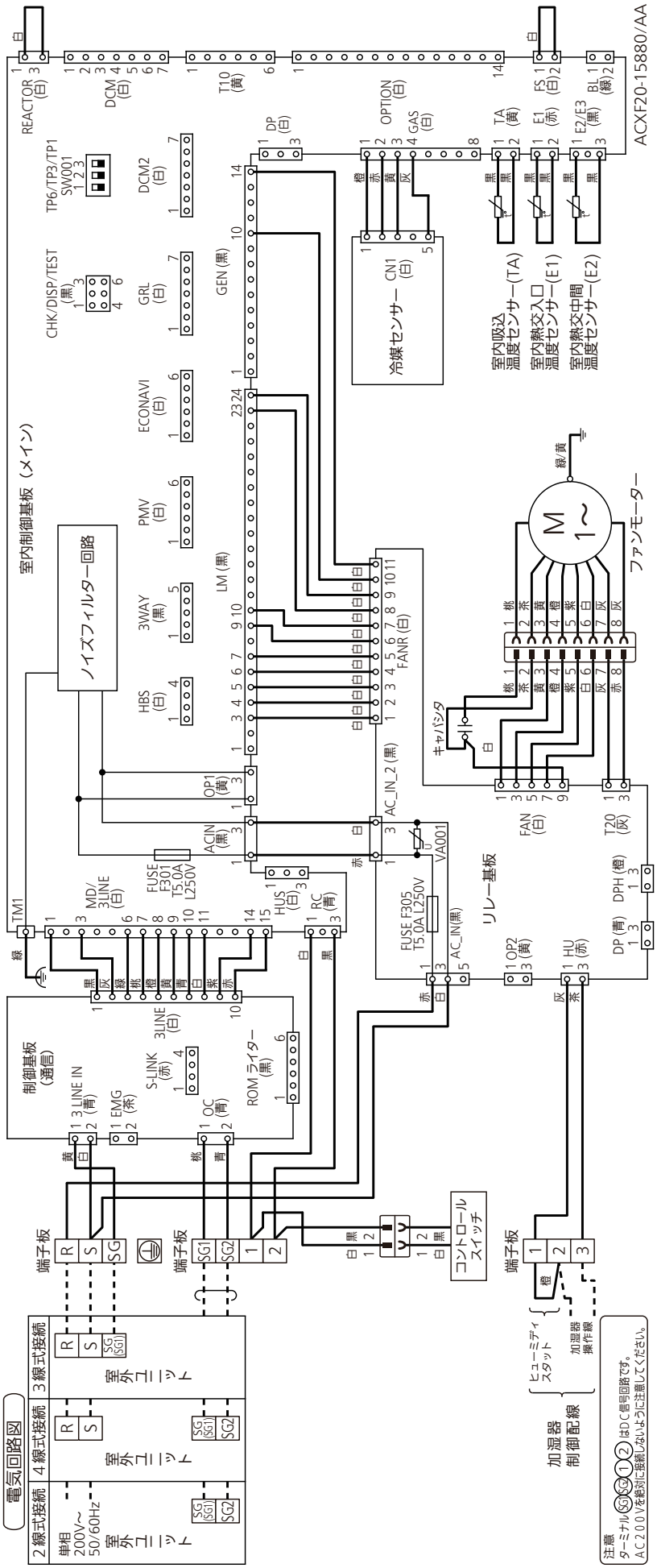

■電気回路図

●CS-P224BD7B，P280BD7B

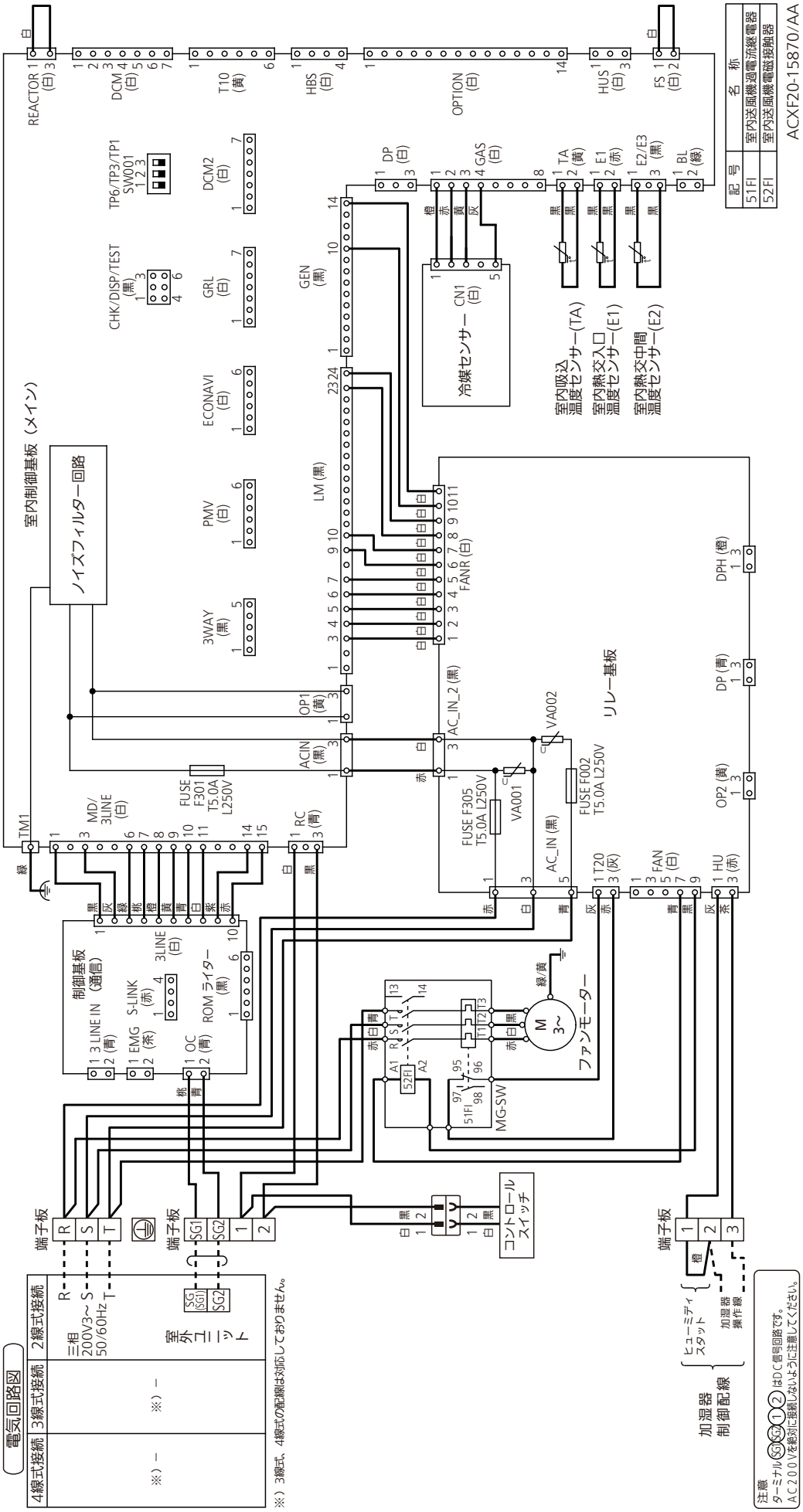

■運転音特性

プレナム形

● CS-P224B7B

運転音レベル dB(A) 急/強/弱	56/52/47
測定位置	前方１ｍＸ高さ１ｍ

50／60Hz　共通
急
弱

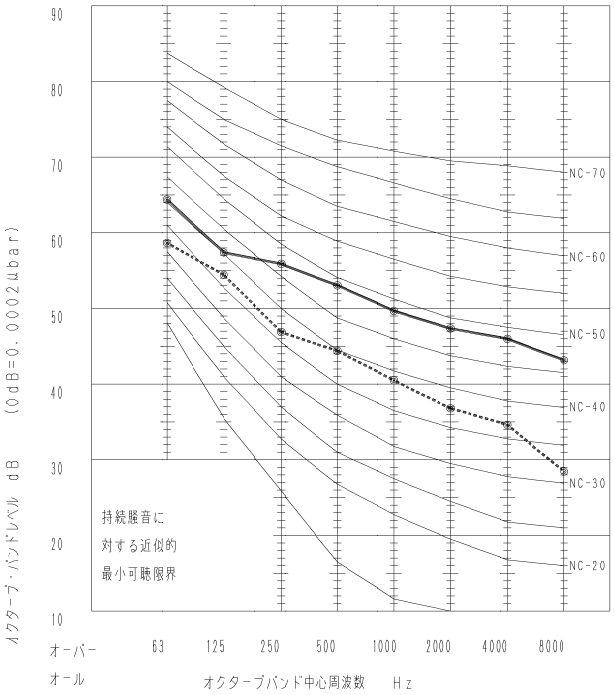

● CS-P280B7B

運転音レベル dB(A) 急/強/弱	58/54/52
測定位置	前方１ｍＸ高さ１ｍ

50／60Hz　共通
急
弱

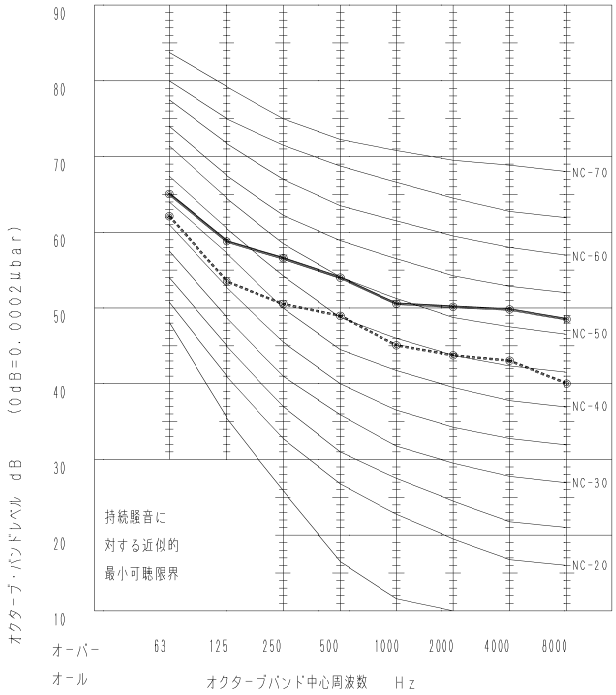

ダクト形

● CS-P224BD7B

運転音レベル dB(A) 50/60Hz	61/61
測定位置	前方１ｍＸ高さ１ｍ

50Hz
60Hz

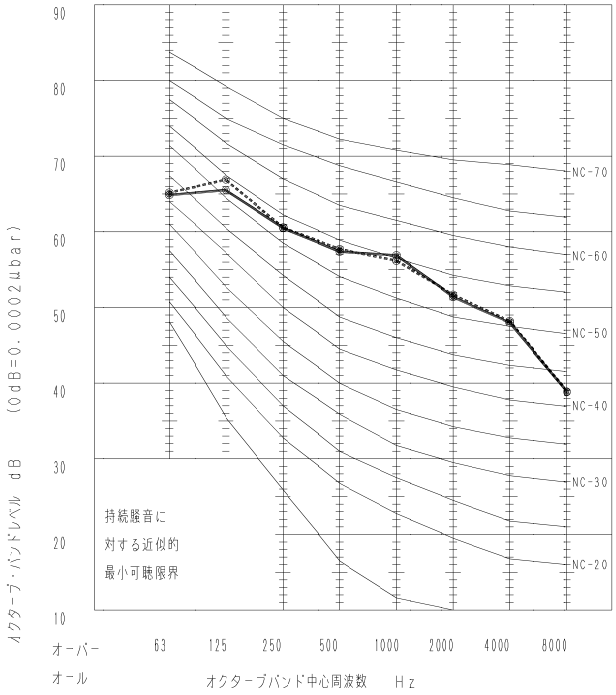

● CS-P280BD7B

運転音レベル dB(A) 50/60Hz	65/65
測定位置	前方１ｍＸ高さ１ｍ

50Hz
60Hz

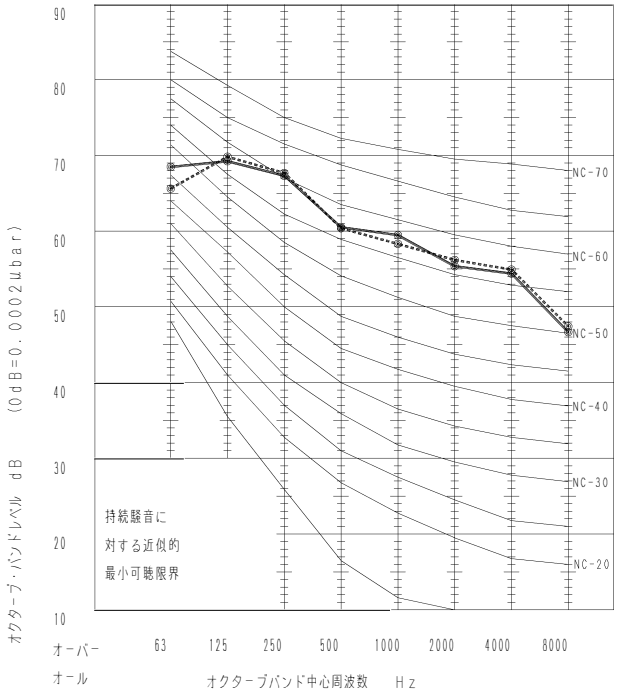

■送風機特性

● CS-P224BD7B(50Hz)

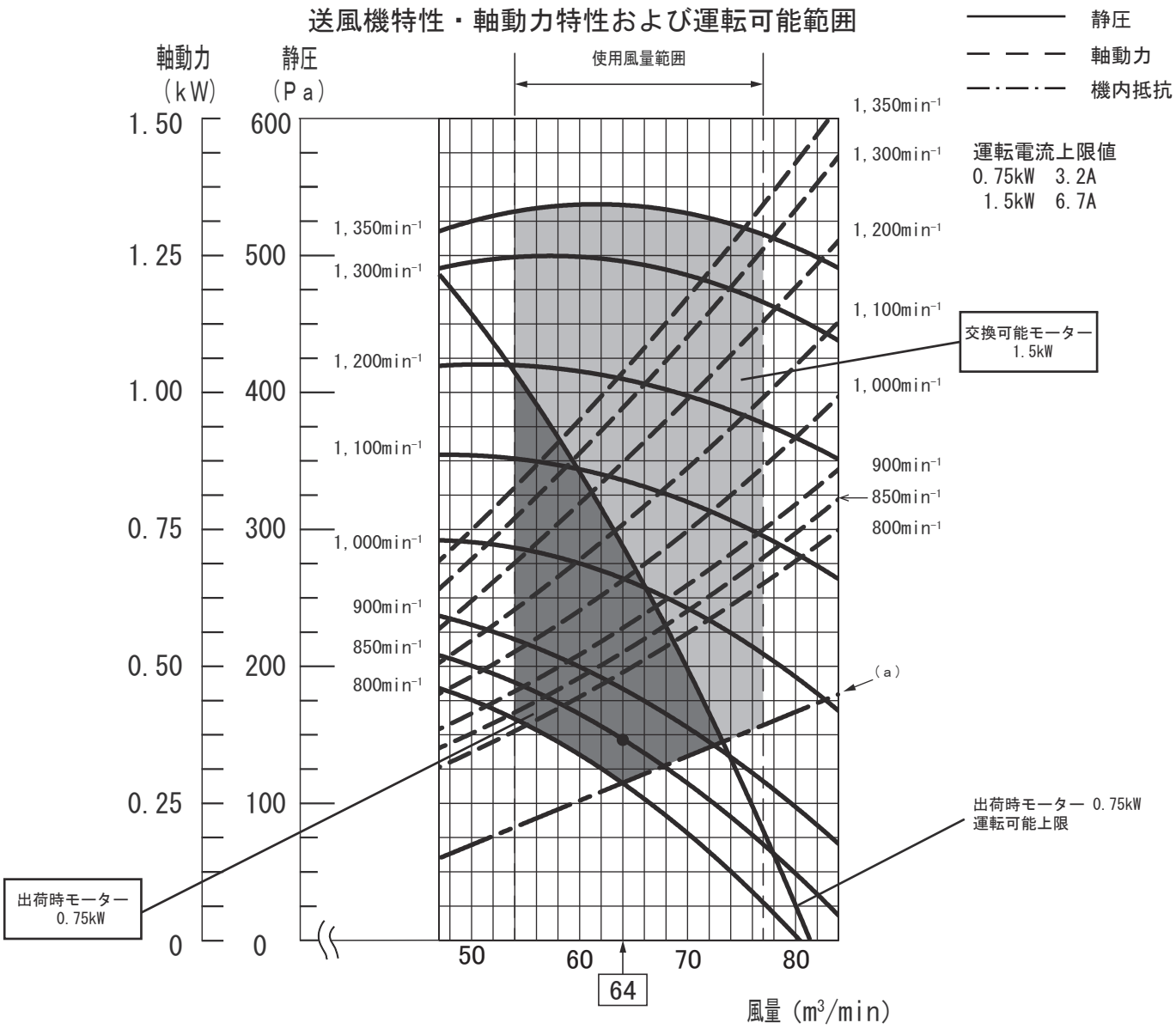

品　　番		CS-P224BD7B
周波数	Hz	50
定格風量	m³/min	64
定格機外静圧 (a)	Pa	30
定格回転速度	min⁻¹	850
出荷時機内抵抗 (a)	Pa	115
出荷時モーター定格出力（極数）	kW	0.75(4P)
交換可能モーター定格出力（極数）	kW	1.5(4P)
〔備考〕（a）：機内抵抗（両吸込）●印：定格		

注）指定された運転可能範囲外での運転はしないでください。指定された範囲外で運転したとき、電圧変動し、かつ長時間運転した場合、モーターの保護装置が働き運転停止する場合があります。軸動力値上限の判断管理は、運転電流値で確認してください。上記運転電流上限値を超えていないことを確認してください。

・後吸込み仕様は特注対応品になります。別途お問い合わせください。

■送風機特性

● CS-P224BD7B(60Hz)

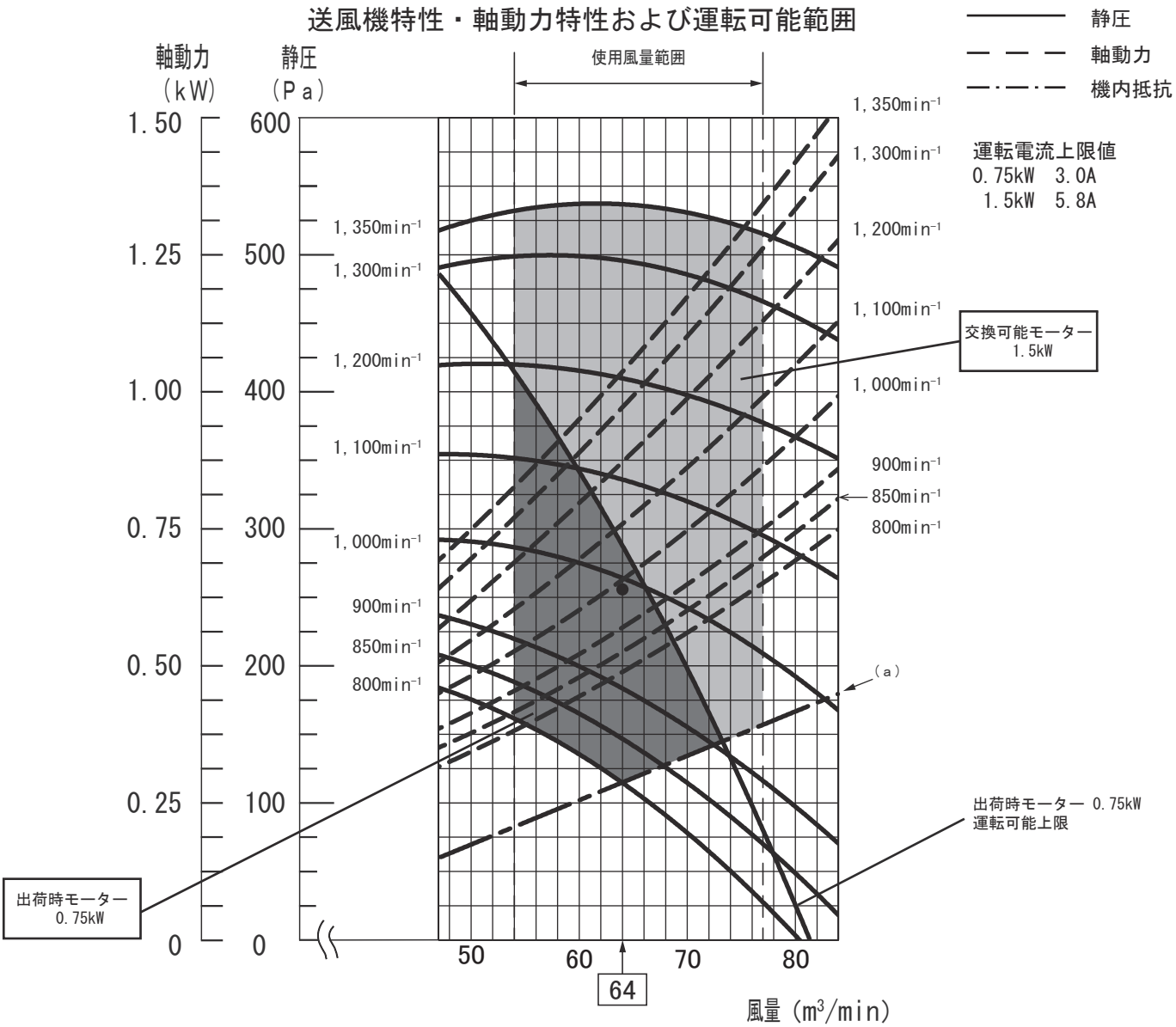

品　　番		CS-P224BD7B
周波数	Hz	60
定格風量	m³/min	64
定格機外静圧 (a)	Pa	140
定格回転速度	min⁻¹	990
出荷時機内抵抗 (a)	Pa	115
出荷時モーター定格出力（極数）	kW	0.75(4P)
交換可能モーター定格出力（極数）	kW	1.5(4P)
〔備考〕(a)：機内抵抗（両吸込）●印：定格		

注）指定された運転可能範囲外での運転はしないでください。指定された範囲外で運転したとき、電圧変動し、かつ長時間運転した場合、モーターの保護装置が働き運転停止する場合があります。軸動力値上限の判断管理は、運転電流値で確認してください。上記運転電流上限値を超えていないことを確認してください。

・後吸込み仕様は特注対応品になります。別途お問い合わせください。

■送風機特性

● CS-P280BD7B(50Hz)

送風機特性・軸動力特性および運転可能範囲

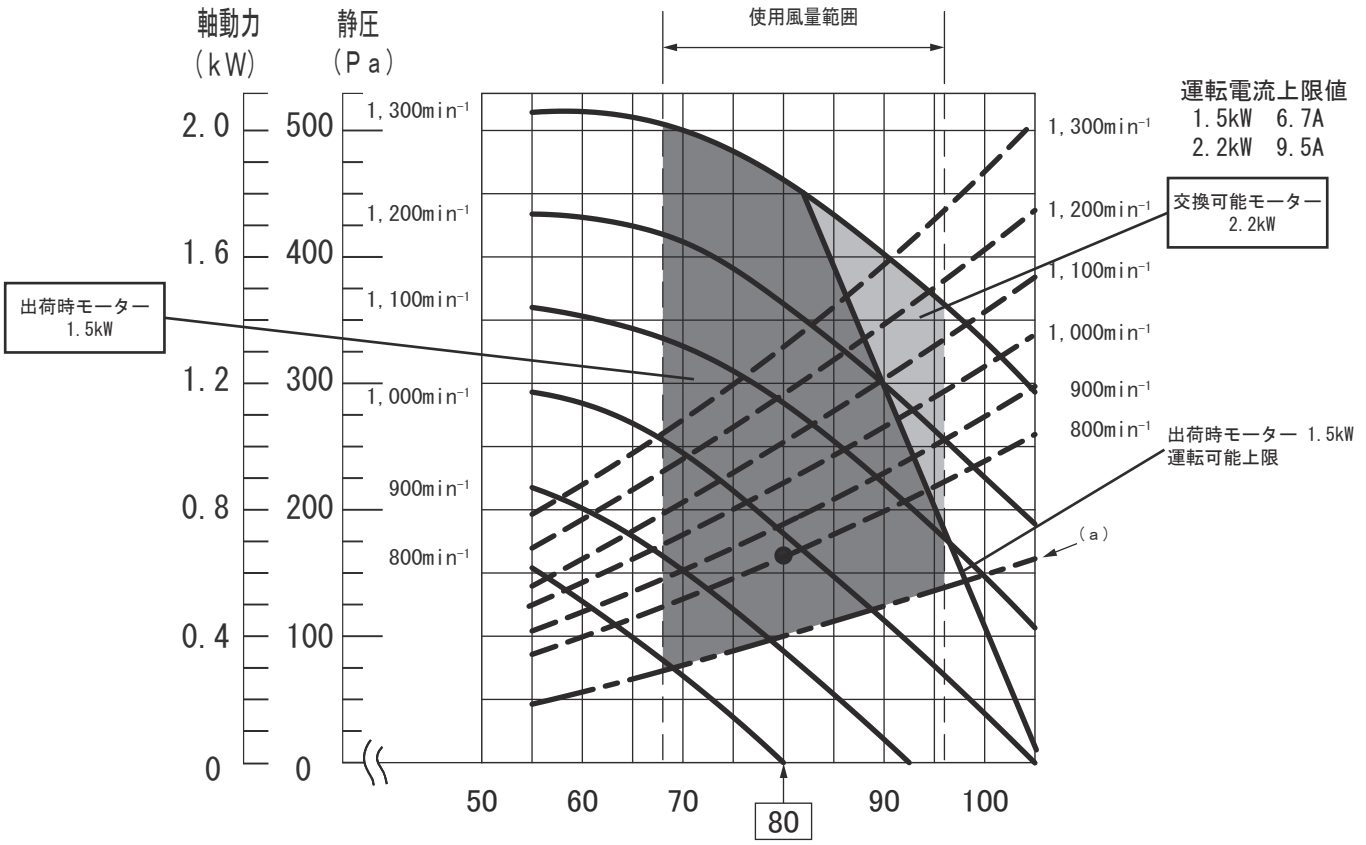

品　　番		CS-P280BD7B
周波数	Hz	50
定格風量	m³/min	80
定格機外静圧 (a)	Pa	65
定格回転速度	min⁻¹	980
出荷時機内抵抗 (a)	Pa	100
出荷時モーター定格出力（極数）	kW	1.5(4P)
交換可能モーター定格出力（極数）	kW	2.2(4P)
〔備考〕（a）：機内抵抗（両吸込）●印：定格		

注）指定された運転可能範囲外での運転はしないでください。指定された範囲外で運転したとき、電圧変動し、かつ長時間運転した場合、モーターの保護装置が働き運転停止する場合があります。軸動力値上限の判断管理は、運転電流値で確認してください。上記運転電流上限値を超えていないことを確認してください。

・後吸込み仕様は特注対応品になります。別途お問い合わせください。

■送風機特性

● CS-P280BD7B(60Hz)

送風機特性・軸動力特性および運転可能範囲

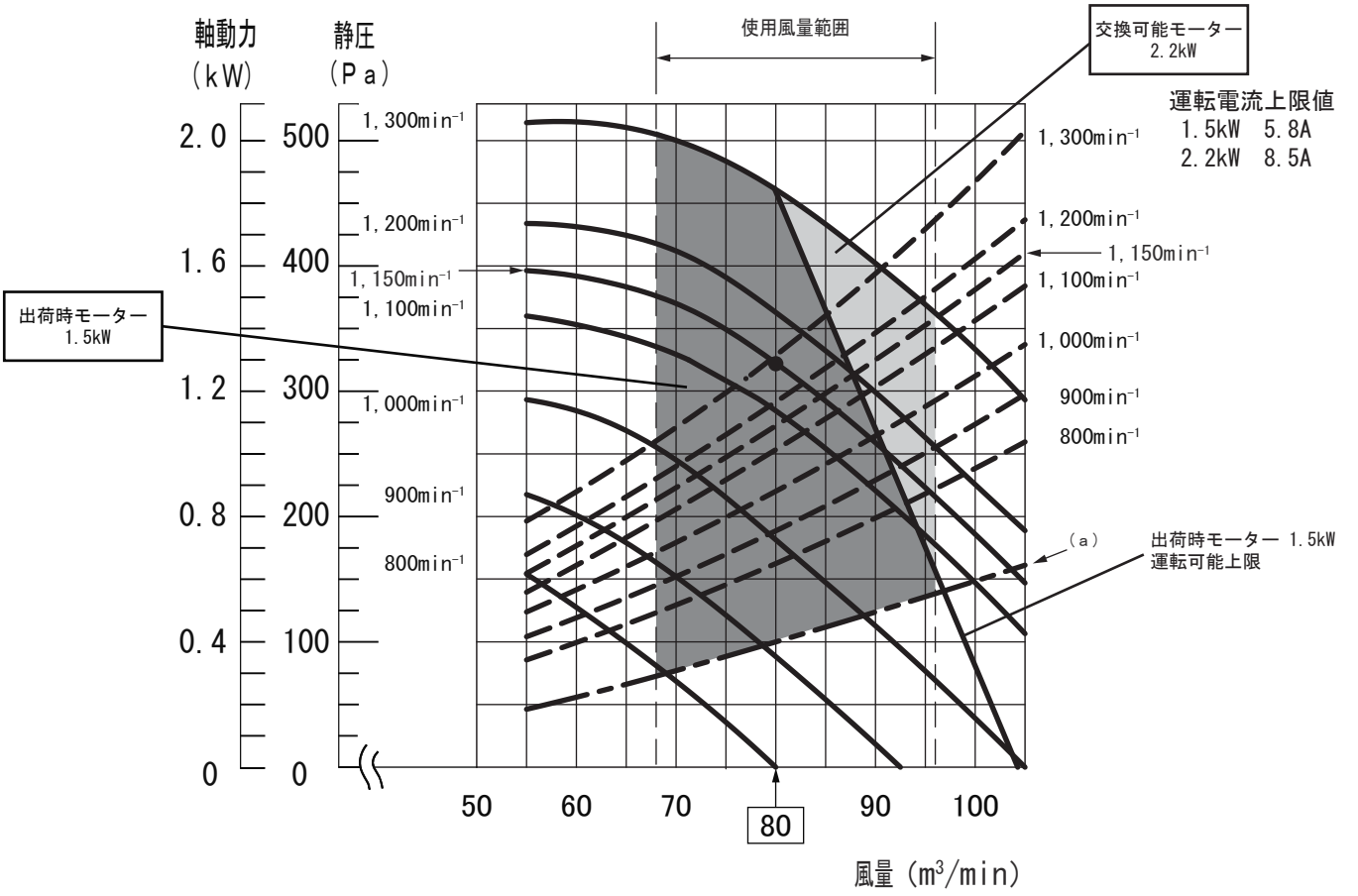

品　　番		CS-P280BD7B
周波数	Hz	60
定格風量	m³/min	80
定格機外静圧 (a)	Pa	235
定格回転速度	min⁻¹	1,150
出荷時機内抵抗 (a)	Pa	100
出荷時モーター定格出力（極数）	kW	1.5(4P)
交換可能モーター定格出力（極数）	kW	2.2(4P)
〔備考〕（a）：機内抵抗（両吸込）●印：定格		

注）指定された運転可能範囲外での運転はしないでください。指定された範囲外で運転したとき、電圧変動し、かつ長時間運転した場合、モーターの保護装置が働き運転停止する場合があります。軸動力値上限の判断管理は、運転電流値で確認してください。上記運転電流上限値を超えていないことを確認してください。

・後吸込み仕様は特注対応品になります。別途お問い合わせください。

■ XEPHY Eco（高効率タイプ）沖縄向け

形名				XEPHY Eco（高効率タイプ）　沖縄向け
室外ユニット品番				CU-P40H7ZC
能力	冷房定格(最小～最大)		kW	3.6　(1.1～4.0)
	暖房定格(最小～最大)		kW	4.0　(1.0～5.6)
	最大暖房低温		kW	5.1
冷房定格時の顕熱比			—	—
COP	冷房定格		—	—
	暖房定格			—
	冷暖平均			—
APF（2006）			—	— / —
APF（2015）			—	— / —
外形寸法 H×W×D			mm	630×799(+91)×299(+64)
製品質量			kg	39
外装色（マンセル記号）				アイボリー（2.6Y7.6/1.1）
電源				三相200V　50/60Hz
電気特性	消費電力	冷房定格	kW	0.764
		暖房定格	kW	0.755
		最大暖房低温	kW	1.78
		暖房極低温	kW	—
	運転電流		A	冷房　2.4　暖房　2.3
	力率		%	冷房　93　暖房　93
	最大運転電流		A	8.7
	電源容量		kVA	3.01
	始動電流		A	—
設計圧力			MPa	高圧部　4.15　低圧部　2.55
圧縮機	形名×個数			全密閉ロータリー式×1
	電動機定格出力（極数）		kW	1.10(6P)
	冷凍機油（種別・封入）		L	FW50S(エーテル)　0.45
	クランクケースヒーター		kW	—
冷媒・封入量			kg	R32　1.10
送風装置	形名×個数			プロペラファン×1
	定格風量　冷房		m³/min	41
	定格風量　暖房		m³/min	41
	機外静圧		Pa	—
	電動機定格出力（極数）		kW	《DC》　0.060　(8P)
保護装置			室内側	—
			室外側	過電流(CT方式)、高圧スイッチ 圧縮機吐出温度サーミスター
配管	冷媒配管長		m	最小　3m　最大　40m
	高低差		m	外上　30m　外下　15m
	冷媒	ガス管	mm	φ12.7（フレア）
		液管	mm	φ6.35（フレア）
	ドレン口	室内側		—
		室外側		ビニールホース接続（内径φ16：現地調達） （別売品　ドレンソケット取付け時）
運転 SW（温度設定範囲）			℃	—
外気運転範囲			℃	冷房　-15～50DB　暖房　-20～24DB
ダクト接続口			mm	—
外気導入口			mm	—
エアーフィルター				—
運転音（SPL）			dB(A)	冷房：標準　45／静音 1　43／静音 2　41／静音 3　39 暖房：標準　46／静音 1　44／静音 2　42／静音 3　40
運転音（PWL）			dB(A)	冷：標準　63　暖：標準　64
高圧ガス保安法区分				届出不要
法定冷凍トン				1.05
主要付属品				据付説明書
IP コード				IPX4

※　性能・電気特性はJIS B8616に基づいた値です。
(冷房時：室内吸込空気温度27℃DB・19℃WB，室外吸込空気温度35℃DB)
(暖房時(標準)：室内吸込空気温度20℃DB・15℃WB以下、室外吸込空気温度7℃DB・6℃WB)
(暖房時(低温)：室内吸込空気温度20℃DB・15℃WB以下、室外吸込空気温度2℃DB・1℃WB)

※　外形寸法欄( )内は、最大寸法の値です。

※　運転音(PWL：音響パワーレベル)はJIS B8616に基づいた値です。
運転音(SPL：音圧レベル)は、室外ユニット正面1m高さ1.5mの値です。
実際に据え付けますと、周囲の騒音や反響などにより表示値より大きくなるのが普通です。

※　性能および電気特性は4方向カセット形室内ユニット(U7C形)と組み合わせた(シングル)時の室外ユニット単独の値です。

※　工場出荷時の冷媒量で保証しています配管長は30m(シングル設置時)までです。

※　-5℃以下で冷房運転をする場合には、室外ユニットに別売品の防風板と防雪ダクトを取り付けてください。

※　設置スペース、サービススペースについては外形寸法図をご確認ください。

※　室内熱負荷に対して、過大な空調機を設置すると、室内の温度や湿度の変化が頻繁となり、室内環境や建物に結露の発生などの影響をおよぼす事があります。

■ XEPHY Eco（高効率タイプ）沖縄向け

形名				XEPHY Eco（高効率タイプ）　沖縄向け
室外ユニット品番				CU-P45H7ZC
能力	冷房定格(最小～最大)		kW	4.0　(1.1～4.5)
	暖房定格(最小～最大)		kW	4.5　(1.2～6.0)
	最大暖房低温		kW	5.3
冷房定格時の顕熱比			—	—
COP	冷房定格		—	—
	暖房定格			—
	冷暖平均			—
APF（2006）			—	— / —
APF（2015）			—	— / —
外形寸法 H×W×D			mm	630×799(+91)×299(+64)
製品質量			kg	39
外装色（マンセル記号）				アイボリー（2.6Y7.6/1.1）
電源				三相200V　50/60Hz
電気特性	消費電力	冷房定格	kW	0.836
		暖房定格	kW	0.842
		最大暖房低温	kW	1.88
		暖房極低温	kW	—
	運転電流		A	冷房　2.6　暖房　2.6
	力率		%	冷房　93　暖房　93
	最大運転電流		A	9.0
	電源容量		kVA	3.12
	始動電流		A	—
設計圧力			MPa	高圧部　4.15　低圧部　2.55
圧縮機	形名×個数			全密閉ロータリー式×1
	電動機定格出力（極数）		kW	1.10(6P)
	冷凍機油（種別・封入）		L	FW50S(エーテル)　0.45
	クランクケースヒーター		kW	—
冷媒・封入量			kg	R32　1.10
送風装置	形名×個数			プロペラファン×1
	定格風量　冷房		m³/min	41
	定格風量　暖房		m³/min	41
	機外静圧		Pa	—
	電動機定格出力（極数）		kW	《DC》　0.060　(8P)
保護装置			室内側	—
			室外側	過電流(CT方式)、高圧スイッチ 圧縮機吐出温度サーミスター
配管	冷媒配管長		m	最小　3m　最大　40m
	高低差		m	外上　30m　外下　15m
	冷媒	ガス管	mm	φ12.7（フレア）
		液管	mm	φ6.35（フレア）
	ドレン口	室内側		—
		室外側		ビニールホース接続（内径φ16：現地調達） （別売品　ドレンソケット取付け時）
運転 SW（温度設定範囲）			℃	—
外気運転範囲			℃	冷房　-15～50DB　暖房　-20～24DB
ダクト接続口			mm	—
外気導入口			mm	—
エアーフィルター				—
運転音（SPL）			dB(A)	冷房：標準　45 静音 1　43 静音 2　41 静音 3　39 暖房：標準　46 静音 1　44 静音 2　42 静音 3　40
運転音（PWL）			dB(A)	冷：標準　63 暖：標準　64
高圧ガス保安法区分				届出不要
法定冷凍トン				1.05
主要付属品				据付説明書
IP コード				IPX4

※　性能・電気特性はJIS B8616に基づいた値です。
(冷房時：室内吸込空気温度27℃DB・19℃WB，室外吸込空気温度35℃DB)
(暖房時(標準)：室内吸込空気温度20℃DB・15℃WB以下、室外吸込空気温度7℃DB・6℃WB)
(暖房時(低温)：室内吸込空気温度20℃DB・15℃WB以下、室外吸込空気温度2℃DB・1℃WB)

※　外形寸法欄( )内は、最大寸法の値です。

※　運転音(PWL：音響パワーレベル)はJIS B8616に基づいた値です。
運転音(SPL：音圧レベル)は、室外ユニット正面1m高さ1.5mの値です。
実際に据え付けますと、周囲の騒音や反響などにより表示値より大きくなるのが普通です。

※　性能および電気特性は4方向カセット形室内ユニット(U7C形)と組み合わせた(シングル)時の室外ユニット単独の値です。

※　工場出荷時の冷媒量で保証しています配管長は30m(シングル設置時)までです。

※　-5℃以下で冷房運転をする場合には、室外ユニットに別売品の防風板と防雪ダクトを取り付けてください。

※　設置スペース、サービススペースについては外形寸法図をご確認ください。

※　室内熱負荷に対して、過大な空調機を設置すると、室内の温度や湿度の変化が頻繁となり、室内環境や建物に結露の発生などの影響をおよぼす事があります。

■ XEPHY Eco（高効率タイプ）沖縄向け

形名				XEPHY Eco（高効率タイプ）　沖縄向け
室外ユニット品番				CU-P50H7ZC
能力	冷房定格(最小～最大)		kW	4.5　(1.1～5.0)
	暖房定格(最小～最大)		kW	5.0　(1.2～6.5)
	最大暖房低温		kW	5.5
冷房定格時の顕熱比			—	—
COP	冷房定格		—	—
	暖房定格			—
	冷暖平均			—
APF（2006）			—	— / —
APF（2015）			—	— / —
外形寸法 H×W×D			mm	630×799(+91)×299(+64)
製品質量			kg	39
外装色（マンセル記号）				アイボリー（2.6Y7.6/1.1）
電源				三相200V　50/60Hz
電気特性	消費電力	冷房定格	kW	0.993
		暖房定格	kW	0.959
		最大暖房低温	kW	1.97
		暖房極低温	kW	—
	運転電流		A	冷房　3.1　暖房　3.0
	力率		%	冷房　93　暖房　93
	最大運転電流		A	9.3
	電源容量		kVA	3.22
	始動電流		A	—
設計圧力			MPa	高圧部　4.15　低圧部　2.55
圧縮機	形名×個数			全密閉ロータリー式×1
	電動機定格出力（極数）		kW	1.20(6P)
	冷凍機油（種別・封入）		L	FW50S(エーテル)　0.45
	クランクケースヒーター		kW	—
冷媒・封入量			kg	R32　1.25
送風装置	形名×個数			プロペラファン×1
	定格風量　冷房		m³/min	43
	定格風量　暖房		m³/min	43
	機外静圧		Pa	—
	電動機定格出力（極数）		kW	《DC》　0.060　(8P)
保護装置			室内側	—
			室外側	過電流(CT方式)、高圧スイッチ 圧縮機吐出温度サーミスター
配管	冷媒配管長		m	最小　3m　最大　40m
	高低差		m	外上　30m　外下　15m
	冷媒	ガス管	mm	φ12.7（フレア）
		液管	mm	φ6.35（フレア）
	ドレン口	室内側		—
		室外側		ビニールホース接続（内径φ16：現地調達） （別売品　ドレンソケット取付け時）
運転 SW（温度設定範囲）			℃	—
外気運転範囲			℃	冷房　-15～50DB　暖房　-20～24DB
ダクト接続口			mm	—
外気導入口			mm	—
エアーフィルター				—
運転音（SPL）			dB(A)	冷房：標準　46／静音 1　44／静音 2　42／静音 3　40 暖房：標準　47／静音 1　45／静音 2　43／静音 3　41
運転音（PWL）			dB(A)	冷：標準　64　暖：標準　65
高圧ガス保安法区分				届出不要
法定冷凍トン				1.12
主要付属品				据付説明書
IP コード				IPX4

※　性能・電気特性はJIS B8616に基づいた値です。
(冷房時：室内吸込空気温度27℃DB・19℃WB，室外吸込空気温度35℃DB)
(暖房時(標準)：室内吸込空気温度20℃DB・15℃WB以下、室外吸込空気温度7℃DB・6℃WB)
(暖房時(低温)：室内吸込空気温度20℃DB・15℃WB以下、室外吸込空気温度2℃DB・1℃WB)

※　外形寸法欄( )内は、最大寸法の値です。

※　運転音(PWL：音響パワーレベル)はJIS B8616に基づいた値です。
運転音(SPL：音圧レベル)は、室外ユニット正面1m高さ1.5mの値です。
実際に据え付けますと、周囲の騒音や反響などにより表示値より大きくなるのが普通です。

※　性能および電気特性は4方向カセット形室内ユニット(U7C形)と組み合わせた(シングル)時の室外ユニット単独の値です。

※　工場出荷時の冷媒量で保証しています配管長は30m(シングル設置時)までです。

※　-5℃以下で冷房運転をする場合には、室外ユニットに別売品の防風板と防雪ダクトを取り付けてください。

※　設置スペース、サービススペースについては外形寸法図をご確認ください。

※　室内熱負荷に対して、過大な空調機を設置すると、室内の温度や湿度の変化が頻繁となり、室内環境や建物に結露の発生などの影響をおよぼす事があります。

■ XEPHY Eco（高効率タイプ）沖縄向け

形名				XEPHY Eco（高効率タイプ）　沖縄向け
室外ユニット品番				CU-P56H7ZC
能力	冷房定格(最小～最大)		kW	5.0　(1.2～5.6)
	暖房定格(最小～最大)		kW	5.6　(1.3～7.0)
	最大暖房低温		kW	5.7
冷房定格時の顕熱比			—	—
COP	冷房定格		—	—
	暖房定格			—
	冷暖平均			—
APF（2006）			—	— / —
APF（2015）			—	— / —
外形寸法 H×W×D			mm	630×799(+91)×299(+64)
製品質量			kg	39
外装色（マンセル記号）				アイボリー（2.6Y7.6/1.1）
電源				三相200V　50/60Hz
電気特性	消費電力	冷房定格	kW	1.20
		暖房定格	kW	1.19
		最大暖房低温	kW	2.04
		暖房極低温	kW	—
	運転電流		A	冷房　3.7　暖房　3.7
	力率		%	冷房　94　暖房　94
	最大運転電流		A	9.5
	電源容量		kVA	3.29
	始動電流		A	—
設計圧力			MPa	高圧部　4.15　低圧部　2.55
圧縮機	形名×個数			全密閉ロータリー式×1
	電動機定格出力（極数）		kW	1.50(6P)
	冷凍機油（種別・封入）		L	FW50S(エーテル)　0.45
	クランクケースヒーター		kW	—
冷媒・封入量			kg	R32　1.25
送風装置	形名×個数			プロペラファン×1
	定格風量　冷房		m³/min	43
	定格風量　暖房		m³/min	43
	機外静圧		Pa	—
	電動機定格出力（極数）		kW	《DC》　0.060　(8P)
保護装置			室内側	—
			室外側	過電流(CT方式)、高圧スイッチ 圧縮機吐出温度サーミスター
配管	冷媒配管長		m	最小　3m　最大　40m
	高低差		m	外上　30m　外下　15m
	冷媒	ガス管	mm	φ12.7（フレア）
		液管	mm	φ6.35（フレア）
	ドレン口	室内側		—
		室外側		ビニールホース接続（内径φ16：現地調達） （別売品　ドレンソケット取付け時）
運転 SW（温度設定範囲）			℃	—
外気運転範囲			℃	冷房　-15～50DB　暖房　-20～24DB
ダクト接続口			mm	—
外気導入口			mm	—
エアーフィルター				—
運転音（SPL）			dB(A)	冷房：標準　46 静音 1　44 静音 2　42 静音 3　40 暖房：標準　47 静音 1　45 静音 2　43 静音 3　41
運転音（PWL）			dB(A)	冷：標準　64 暖：標準　65
高圧ガス保安法区分				届出不要
法定冷凍トン				1.12
主要付属品				据付説明書
IP コード				IPX4

※　性能・電気特性はJIS B8616に基づいた値です。
(冷房時：室内吸込空気温度27℃DB・19℃WB，室外吸込空気温度35℃DB)
(暖房時(標準)：室内吸込空気温度20℃DB・15℃WB以下、室外吸込空気温度7℃DB・6℃WB)
(暖房時(低温)：室内吸込空気温度20℃DB・15℃WB以下、室外吸込空気温度2℃DB・1℃WB)

※　外形寸法欄( )内は、最大寸法の値です。

※　運転音(PWL：音響パワーレベル)はJIS B8616に基づいた値です。
運転音(SPL：音圧レベル)は、室外ユニット正面1m高さ1.5mの値です。
実際に据え付けますと、周囲の騒音や反響などにより表示値より大きくなるのが普通です。

※　性能および電気特性は4方向カセット形室内ユニット(U7C形)と組み合わせた(シングル)時の室外ユニット単独の値です。

※　工場出荷時の冷媒量で保証しています配管長は30m(シングル設置時)までです。

※　-5℃以下で冷房運転をする場合には、室外ユニットに別売品の防風板と防雪ダクトを取り付けてください。

※　設置スペース、サービススペースについては外形寸法図をご確認ください。

※　室内熱負荷に対して、過大な空調機を設置すると、室内の温度や湿度の変化が頻繁となり、室内環境や建物に結露の発生などの影響をおよぼす事があります。

■ XEPHY Eco（高効率タイプ）沖縄向け

形名				XEPHY Eco（高効率タイプ）　沖縄向け
室外ユニット品番				CU-P63H7ZC
能力	冷房定格(最小～最大)		kW	5.6　(1.3～6.3)
	暖房定格(最小～最大)		kW	6.3　(1.4～8.0)
	最大暖房低温		kW	6.1
冷房定格時の顕熱比			—	—
COP	冷房定格		—	—
	暖房定格			—
	冷暖平均			—
APF（2006）			—	— / —
APF（2015）			—	— / —
外形寸法 H×W×D			mm	630×799(+91)×299(+64)
製品質量			kg	41
外装色（マンセル記号）				アイボリー（2.6Y7.6/1.1）
電源				三相200V　50/60Hz
電気特性	消費電力	冷房定格	kW	1.33
		暖房定格	kW	1.35
		最大暖房低温	kW	2.15
		暖房極低温	kW	—
	運転電流		A	冷房　4.1　暖房　4.1
	力率		%	冷房　94　暖房　94
	最大運転電流		A	9.5
	電源容量		kVA	3.29
	始動電流		A	—
設計圧力			MPa	高圧部　4.15　低圧部　2.55
圧縮機	形名×個数			全密閉ロータリー式×1
	電動機定格出力（極数）		kW	1.50(6P)
	冷凍機油（種別・封入）		L	FW50S(エーテル)　0.45
	クランクケースヒーター		kW	—
冷媒・封入量			kg	R32　1.40
送風装置	形名×個数			プロペラファン×1
	定格風量　冷房		m³/min	44
	定格風量　暖房		m³/min	42
	機外静圧		Pa	—
	電動機定格出力（極数）		kW	《DC》　0.060　(8P)
保護装置			室内側	—
			室外側	過電流(CT方式)、高圧スイッチ 圧縮機吐出温度サーミスター
配管	冷媒配管長		m	最小　3m　最大　40m
	高低差		m	外上　30m　外下　15m
	冷媒	ガス管	mm	φ12.7（フレア）
		液管	mm	φ6.35（フレア）
	ドレン口	室内側		—
		室外側		ビニールホース接続（内径φ16：現地調達） （別売品　ドレンソケット取付け時）
運転 SW（温度設定範囲）			℃	—
外気運転範囲			℃	冷房　-15～50DB　暖房　-20～24DB
ダクト接続口			mm	—
外気導入口			mm	—
エアーフィルター				—
運転音（SPL）			dB(A)	冷房　標準　48 静音 1　46 静音 2　44 静音 3　42 暖房　標準　49 静音 1　47 静音 2　45 静音 3　43
運転音（PWL）			dB(A)	冷　標準　65 暖　標準　66
高圧ガス保安法区分				届出不要
法定冷凍トン				1.12
主要付属品				据付説明書
IP コード				IPX4

※　性能・電気特性はJIS B8616に基づいた値です。
(冷房時：室内吸込空気温度27℃DB・19℃WB，室外吸込空気温度35℃DB)
(暖房時(標準)：室内吸込空気温度20℃DB・15℃WB以下、室外吸込空気温度7℃DB・6℃WB)
(暖房時(低温)：室内吸込空気温度20℃DB・15℃WB以下、室外吸込空気温度2℃DB・1℃WB)

※　外形寸法欄( )内は、最大寸法の値です。

※　運転音(PWL：音響パワーレベル)はJIS B8616に基づいた値です。
運転音(SPL：音圧レベル)は、室外ユニット正面1m高さ1.5mの値です。
実際に据え付けますと、周囲の騒音や反響などにより表示値より大きくなるのが普通です。

※　性能および電気特性は4方向カセット形室内ユニット(U7C形)と組み合わせた(シングル)時の室外ユニット単独の値です。

※　工場出荷時の冷媒量で保証しています配管長は30m(シングル設置時)までです。

※　-5℃以下で冷房運転をする場合には、室外ユニットに別売品の防風板と防雪ダクトを取り付けてください。

※　設置スペース、サービススペースについては外形寸法図をご確認ください。

※　室内熱負荷に対して、過大な空調機を設置すると、室内の温度や湿度の変化が頻繁となり、室内環境や建物に結露の発生などの影響をおよぼす事があります。

■ XEPHY Eco（高効率タイプ）沖縄向け

形名				XEPHY Eco（高効率タイプ）　沖縄向け		
室外ユニット品番				CU-P80H7ZC		
能力	冷房定格(最小～最大)		kW	7.1　(1.7～8.0)		
	暖房定格(最小～最大)		kW	8.0　(1.5～9.0)		
	最大暖房低温		kW	6.6		
冷房定格時の顕熱比			—	—		
COP	冷房定格	暖房定格	冷暖平均	—	—	—	—
APF（2006）			—	— / —		
APF（2015）			—	— / —		
外形寸法 H×W×D			mm	630×799(+91)×299(+64)		
製品質量			kg	41		
外装色（マンセル記号）				アイボリー（2.6Y7.6/1.1）		
電源				三相200V　50/60Hz		
電気特性	消費電力	冷房定格	kW	2.04		
		暖房定格	kW	1.95		
		最大暖房低温	kW	2.32		
		暖房極低温	kW	—		
	運転電流		A	冷房　6.3	暖房　6.0	
	力率		%	冷房　94	暖房　94	
	最大運転電流		A	9.5		
	電源容量		kVA	3.29		
	始動電流		A	—		
設計圧力			MPa	高圧部　4.15　低圧部　2.55		
圧縮機	形名×個数			全密閉ロータリー式×1		
	電動機定格出力（極数）		kW	2.00(6P)		
	冷凍機油（種別・封入）		L	FW50S(エーテル)　0.45		
	クランクケースヒーター		kW	—		
冷媒・封入量			kg	R32　1.40		
送風装置	形名×個数			プロペラファン×1		
	定格風量　冷房		m³/min	44		
	定格風量　暖房		m³/min	46		
	機外静圧		Pa	—		
	電動機定格出力（極数）		kW	《DC》　0.060　(8P)		
保護装置			室内側	—		
			室外側	過電流(CT方式)、高圧スイッチ 圧縮機吐出温度サーミスター		
配管	冷媒配管長		m	最小　3m　最大　40m		
	高低差		m	外上　30m　外下　15m		
	冷媒	ガス管	mm	φ15.88（フレア）		
		液管	mm	φ9.52（フレア）		
	ドレン口	室内側		—		
		室外側		ビニールホース接続（内径φ16：現地調達） （別売品　ドレンソケット取付け時）		
運転 SW（温度設定範囲）			℃	—		
外気運転範囲			℃	冷房　-15～50DB	暖房　-20～24DB	
ダクト接続口			mm	—		
外気導入口			mm	—		
エアーフィルター				—		
運転音（SPL）			dB(A)	冷房	暖房	
				標準　48	標準　52	
				静音 1　46	静音 1　50	
				静音 2　44	静音 2　48	
				静音 3　42	静音 3　46	
運転音（PWL）			dB(A)	冷 標準　67	暖 標準　70	
高圧ガス保安法区分				届出不要		
法定冷凍トン				1.12		
主要付属品				据付説明書		
IP コード				IPX4		

※　性能・電気特性はJIS B8616に基づいた値です。
　(冷房時：室内吸込空気温度27℃DB・19℃WB，室外吸込空気温度35℃DB)
　(暖房時(標準)：室内吸込空気温度20℃DB・15℃WB以下、室外吸込空気温度7℃DB・6℃WB)
　(暖房時(低温)：室内吸込空気温度20℃DB・15℃WB以下、室外吸込空気温度2℃DB・1℃WB)
※　外形寸法欄( )内は、最大寸法の値です。
※　運転音(PWL：音響パワーレベル)はJIS B8616に基づいた値です。
　運転音(SPL：音圧レベル)は、室外ユニット正面1m高さ1.5mの値です。
　実際に据え付けますと、周囲の騒音や反響などにより表示値より大きくなるのが普通です。
※　性能および電気特性は4方向カセット形室内ユニット(U7HC形)と組み合わせた(シングル)時の室外ユニット単独の値です。
※　工場出荷時の冷媒量で保証しています配管長は30m(シングル設置時)までです。
※　-5℃以下で冷房運転をする場合には、室外ユニットに別売品の防風板と防雪ダクトを取り付けてください。
※　設置スペース、サービススペースについては外形寸法図をご確認ください。
※　室内熱負荷に対して、過大な空調機を設置すると、室内の温度や湿度の変化が頻繁となり、室内環境や建物に結露の発生などの影響をおよぼす事があります。

■ XEPHY Eco（高効率タイプ）沖縄向け

形名				XEPHY Eco（高効率タイプ）　沖縄向け		
室外ユニット品番				CU-P112H7ZC		
能力	冷房定格(最小～最大)		kW	10.0　(2.5～11.2)		
	暖房定格(最小～最大)		kW	11.2　(2.9～14.0)		
	最大暖房低温		kW	11.5		
冷房定格時の顕熱比			—	—		
COP	冷房定格	暖房定格	冷暖平均	—	—	—	—
APF（2006）			—	— / —		
APF（2015）			—	— / —		
外形寸法 H×W×D			mm	996×980×370(+80)		
製品質量			kg	67		
外装色（マンセル記号）				アイボリー（2.6Y7.6/1.1）		
電源				三相200V　50/60Hz		
電気特性	消費電力	冷房定格	kW	2.71		
		暖房定格	kW	2.44		
		最大暖房低温	kW	3.56		
		暖房極低温	kW	—		
	運転電流		A	冷房　8.2	暖房　7.4	
	力率		%	冷房　95	暖房　95	
	最大運転電流		A	14.5		
	電源容量		kVA	5.02		
	始動電流		A	—		
設計圧力			MPa	高圧部　4.15　低圧部　2.55		
圧縮機	形名×個数			全密閉ロータリー式×1		
	電動機定格出力（極数）		kW	2.50(6P)		
	冷凍機油（種別・封入）		L	FW50S(エーテル)　0.60		
	クランクケースヒーター		kW	—		
冷媒・封入量			kg	R32　2.10		
送風装置	形名×個数			プロペラファン×1		
	定格風量　冷房		m³/min	77		
	定格風量　暖房		m³/min	73		
	機外静圧		Pa	—		
	電動機定格出力（極数）		kW	《DC》　0.120　(8P)		
保護装置			室内側	—		
			室外側	過電流(CT方式)、高圧スイッチ 圧縮機吐出温度サーミスター		
配管	冷媒配管長		m	最小　5m　最大　50m		
	高低差		m	外上　30m　外下　15m		
	冷媒	ガス管	mm	φ15.88（フレア）		
		液管	mm	φ9.52（フレア）		
	ドレン口	室内側		—		
		室外側		VP25 （別売品　ドレンソケット取付け時）		
運転 SW（温度設定範囲）			℃	—		
外気運転範囲			℃	冷房　-15～50DB	暖房　-20～24DB	
ダクト接続口			mm	—		
外気導入口			mm	—		
エアーフィルター				—		
運転音（SPL）			dB(A)	冷房	標準　53	暖房	標準　53
					静音 1　51		静音 1　51
					静音 2　49		静音 2　49
					静音 3　47		静音 3　47
運転音（PWL）			dB(A)	冷	標準　70	暖	標準　70
高圧ガス保安法区分				届出不要		
法定冷凍トン				1.72		
主要付属品				据付説明書		
IP コード				IPX4		

※　性能・電気特性はJIS B8616に基づいた値です。
(冷房時：室内吸込空気温度27℃DB・19℃WB，室外吸込空気温度35℃DB)
(暖房時(標準)：室内吸込空気温度20℃DB・15℃WB以下、室外吸込空気温度7℃DB・6℃WB)
(暖房時(低温)：室内吸込空気温度20℃DB・15℃WB以下、室外吸込空気温度2℃DB・1℃WB)

※　外形寸法欄( )内は、最大寸法の値です。

※　運転音(PWL：音響パワーレベル)はJIS B8616に基づいた値です。
運転音(SPL：音圧レベル)は、室外ユニット正面1m高さ1.5mの値です。
実際に据え付けますと、周囲の騒音や反響などにより表示値より大きくなるのが普通です。

※　性能および電気特性は4方向カセット形室内ユニット(U7C形)と組み合わせた(シングル)時の室外ユニット単独の値です。

※　工場出荷時の冷媒量で保証しています配管長は30m(シングル設置時)までです。

※　-5℃以下で冷房運転をする場合には、室外ユニットに別売品の防風板と防雪ダクトを取り付けてください。

※　設置スペース、サービススペースについては外形寸法図をご確認ください。

※　室内熱負荷に対して、過大な空調機を設置すると、室内の温度や湿度の変化が頻繁となり、室内環境や建物に結露の発生などの影響をおよぼす事があります。

■ XEPHY Eco（高効率タイプ）沖縄向け

形名				XEPHY Eco（高効率タイプ）　沖縄向け		
室外ユニット品番				CU-P140H7ZC		
能力	冷房定格(最小～最大)		kW	12.5　(3.2～14.0)		
	暖房定格(最小～最大)		kW	14.0　(3.5～17.0)		
	最大暖房低温		kW	14.0		
冷房定格時の顕熱比			—	—		
COP	冷房定格	暖房定格	冷暖平均	—	—	—	—
APF（2006）			—	—	/	—
APF（2015）			—	—	/	—
外形寸法 H×W×D			mm	996×980×370(+80)		
製品質量			kg	82		
外装色（マンセル記号）				アイボリー（2.6Y7.6/1.1）		
電源				三相200V　50/60Hz		
電気特性	消費電力	冷房定格	kW	3.59		
		暖房定格	kW	3.22		
		最大暖房低温	kW	4.89		
		暖房極低温	kW	—		
	運転電流		A	冷房　10.8	暖房　9.7	
	力率		%	冷房　96	暖房　96	
	最大運転電流		A	20.5		
	電源容量		kVA	7.10		
	始動電流		A	—		
設計圧力			MPa	高圧部　4.15　低圧部　2.55		
圧縮機	形名×個数			全密閉ロータリー式×1		
	電動機定格出力（極数）		kW	2.80(6P)		
	冷凍機油（種別・封入）		L	FW50S(エーテル)　1.30		
	クランクケースヒーター		kW	—		
冷媒・封入量			kg	R32　2.80		
送風装置	形名×個数			プロペラファン×1		
	定格風量　冷房		m³/min	97		
	定格風量　暖房		m³/min	87		
	機外静圧		Pa	—		
	電動機定格出力（極数）		kW	《DC》　0.120　(8P)		
保護装置			室内側	—		
			室外側	過電流(CT方式)、高圧スイッチ 圧縮機吐出温度サーミスター		
配管	冷媒配管長		m	最小　5m　最大　50m		
	高低差		m	外上　30m　外下　15m		
	冷媒	ガス管	mm	φ15.88（フレア）		
		液管	mm	φ9.52（フレア）		
	ドレン口	室内側		—		
		室外側		VP25 （別売品　ドレンソケット取付け時）		
運転 SW（温度設定範囲）			℃	—		
外気運転範囲			℃	冷房　-15～50DB	暖房　-20～24DB	
ダクト接続口			mm	—		
外気導入口			mm	—		
エアーフィルター				—		
運転音（SPL）			dB(A)	冷房	暖房	
				標準　57	標準　57	
				静音 1　55	静音 1　55	
				静音 2　53	静音 2　53	
				静音 3　51	静音 3　51	
運転音（PWL）			dB(A)	冷　標準　74	暖　標準　74	
高圧ガス保安法区分				届出不要		
法定冷凍トン				2.33		
主要付属品				据付説明書		
IP コード				IPX4		

※　性能・電気特性はJIS B8616に基づいた値です。
(冷房時：室内吸込空気温度27℃DB・19℃WB，室外吸込空気温度35℃DB)
(暖房時(標準)：室内吸込空気温度20℃DB・15℃WB以下、室外吸込空気温度7℃DB・6℃WB)
(暖房時(低温)：室内吸込空気温度20℃DB・15℃WB以下、室外吸込空気温度2℃DB・1℃WB)

※　外形寸法欄( )内は、最大寸法の値です。

※　運転音(PWL：音響パワーレベル)はJIS B8616に基づいた値です。
運転音(SPL：音圧レベル)は、室外ユニット正面1m高さ1.5mの値です。
実際に据え付けますと、周囲の騒音や反響などにより表示値より大きくなるのが普通です。

※　性能および電気特性は4方向カセット形室内ユニット(U7C形)と組み合わせた(シングル)時の室外ユニット単独の値です。

※　工場出荷時の冷媒量で保証しています配管長は30m(シングル設置時)までです。

※　-5℃以下で冷房運転をする場合には、室外ユニットに別売品の防風板と防雪ダクトを取り付けてください。

※　設置スペース、サービススペースについては外形寸法図をご確認ください。

※　室内熱負荷に対して、過大な空調機を設置すると、室内の温度や湿度の変化が頻繁となり、室内環境や建物に結露の発生などの影響をおよぼす事があります。

■ XEPHY Eco（高効率タイプ）沖縄向け

形名				XEPHY Eco（高効率タイプ）　沖縄向け		
室外ユニット品番				CU-P160H7ZC		
能力	冷房定格(最小～最大)		kW	14.0　(3.5～16.0)		
	暖房定格(最小～最大)		kW	16.0　(4.0～18.0)		
	最大暖房低温		kW	15.1		
冷房定格時の顕熱比			—	—		
COP	冷房定格	暖房定格	冷暖平均	—	—	—	—
APF（2006）			—	—	/	—
APF（2015）			—	—	/	—
外形寸法 H×W×D			mm	996×980×370(+80)		
製品質量			kg	82		
外装色（マンセル記号）				アイボリー（2.6Y7.6/1.1）		
電源				三相200V　50/60Hz		
電気特性	消費電力	冷房定格	kW	4.59		
		暖房定格	kW	3.95		
		最大暖房低温	kW	5.28		
		暖房極低温	kW	—		
	運転電流		A	冷房　13.8	暖房　11.9	
	力率		%	冷房　96	暖房　96	
	最大運転電流		A	21.5		
	電源容量		kVA	7.45		
	始動電流		A	—		
設計圧力			MPa	高圧部　4.15　低圧部　2.55		
圧縮機	形名×個数			全密閉ロータリー式×1		
	電動機定格出力（極数）		kW	3.00(6P)		
	冷凍機油（種別・封入）		L	FW50S(エーテル)　1.30		
	クランクケースヒーター		kW	—		
冷媒・封入量			kg	R32　2.80		
送風装置	形名×個数			プロペラファン×1		
	定格風量　冷房		m³/min	102		
	定格風量　暖房		m³/min	97		
	機外静圧		Pa	—		
	電動機定格出力（極数）		kW	《DC》　0.120　(8P)		
保護装置			室内側	—		
			室外側	過電流(CT方式)、高圧スイッチ 圧縮機吐出温度サーミスター		
配管	冷媒配管長		m	最小　5m　最大　50m		
	高低差		m	外上　30m　外下　15m		
	冷媒	ガス管	mm	φ15.88（フレア）		
		液管	mm	φ9.52（フレア）		
	ドレン口	室内側		—		
		室外側		VP25 （別売品　ドレンソケット取付け時）		
運転 SW（温度設定範囲）			℃	—		
外気運転範囲			℃	冷房　-15～50DB	暖房　-20～24DB	
ダクト接続口			mm	—		
外気導入口			mm	—		
エアーフィルター				—		
運転音（SPL）			dB(A)	冷房	暖房	
				標準　58	標準　59	
				静音 1　56	静音 1　57	
				静音 2　54	静音 2　55	
				静音 3　52	静音 3　53	
運転音（PWL）			dB(A)	冷 標準　75	暖 標準　76	
高圧ガス保安法区分				届出不要		
法定冷凍トン				2.48		
主要付属品				据付説明書		
IP コード				IPX4		

※　性能・電気特性はJIS B8616に基づいた値です。
(冷房時：室内吸込空気温度27℃DB・19℃WB，室外吸込空気温度35℃DB)
(暖房時(標準)：室内吸込空気温度20℃DB・15℃WB以下、室外吸込空気温度7℃DB・6℃WB)
(暖房時(低温)：室内吸込空気温度20℃DB・15℃WB以下、室外吸込空気温度2℃DB・1℃WB)

※　外形寸法欄( )内は、最大寸法の値です。

※　運転音(PWL：音響パワーレベル)はJIS B8616に基づいた値です。
運転音(SPL：音圧レベル)は、室外ユニット正面1m高さ1.5mの値です。
実際に据え付けますと、周囲の騒音や反響などにより表示値より大きくなるのが普通です。

※　性能および電気特性は4方向カセット形室内ユニット(U7C形)と組み合わせた(シングル)時の室外ユニット単独の値です。

※　工場出荷時の冷媒量で保証しています配管長は30m(シングル設置時)までです。

※　-5℃以下で冷房運転をする場合には、室外ユニットに別売品の防風板と防雪ダクトを取り付けてください。

※　設置スペース、サービススペースについては外形寸法図をご確認ください。

※　室内熱負荷に対して、過大な空調機を設置すると、室内の温度や湿度の変化が頻繁となり、室内環境や建物に結露の発生などの影響をおよぼす事があります。

■ XEPHY Eco（高効率タイプ）沖縄向け

形名				XEPHY Eco（高効率タイプ）　沖縄向け		
室外ユニット品番				CU-P224H7ZC		
能力	冷房定格(最小～最大)		kW	20.0　(6.2～22.4)		
	暖房定格(最小～最大)		kW	22.4　(5.6～28.0)		
	最大暖房低温		kW	20.0		
冷房定格時の顕熱比			—	—		
COP	冷房定格	暖房定格	冷暖平均	—	—	—	—
APF（2006）			—	—	/	—
APF（2015）			—	—	/	—
外形寸法 H×W×D			mm	1500×980×370(+80)		
製品質量			kg	111		
外装色（マンセル記号）				アイボリー（2.6Y7.6/1.1）		
電源				三相200V　50/60Hz		
電気特性	消費電力	冷房定格	kW	6.09		
		暖房定格	kW	5.34		
		最大暖房低温	kW	7.01		
		暖房極低温	kW	—		
	運転電流		A	冷房　18.7	暖房　16.4	
	力率		%	冷房　94	暖房　94	
	最大運転電流		A	25.0		
	電源容量		kVA	8.66		
	始動電流		A	—		
設計圧力			MPa	高圧部　4.15　低圧部　2.55		
圧縮機	形名×個数			全密閉ロータリー式×1		
	電動機定格出力（極数）		kW	4.20(6P)		
	冷凍機油（種別・封入）		L	FW50S(エーテル)　1.90		
	クランクケースヒーター		kW	0.032		
冷媒・封入量			kg	R32　4.20		
送風装置	形名×個数			プロペラファン×2		
	定格風量　冷房		m³/min	164		
	定格風量　暖房		m³/min	164		
	機外静圧		Pa	—		
	電動機定格出力（極数）		kW	《DC》　0.120+0.120　(10P)		
保護装置			室内側	—		
			室外側	過電流(CT方式)、高圧スイッチ 圧縮機吐出温度サーミスター		
配管	冷媒配管長		m	最小　5m　最大　100m		
	高低差		m	外上　30m　外下　30m		
	冷媒	ガス管	mm	φ25.4（ろう付）★1		
		液管	mm	φ9.52（フレア）		
	ドレン口	室内側		—		
		室外側		VP25 （別売品　ドレンソケット取付け時）		
運転 SW（温度設定範囲）			℃	—		
外気運転範囲			℃	冷房　-15～50DB	暖房　-20～24DB	
ダクト接続口			mm	—		
外気導入口			mm	—		
エアーフィルター				—		
運転音（SPL）			dB(A)	冷房	標準　58	暖房	標準　61
					静音 1　56		静音 1　59
					静音 2　54		静音 2　57
					静音 3　52		静音 3　55
運転音（PWL）			dB(A)	冷	標準　76	暖	標準　78
高圧ガス保安法区分				届出不要		
法定冷凍トン				3.44		
主要付属品				据付説明書 継手配管(φ19.05)異径継手配管(φ19.05→φ25.4)		
IP コード				IPX4		

※　性能・電気特性はJIS B8616に基づいた値です。
　(冷房時：室内吸込空気温度27℃DB・19℃WB，室外吸込空気温度35℃DB)
　(暖房時(標準)：室内吸込空気温度20℃DB・15℃WB以下、室外吸込空気温度7℃DB・6℃WB)
　(暖房時(低温)：室内吸込空気温度20℃DB・15℃WB以下、室外吸込空気温度2℃DB・1℃WB)
※　外形寸法欄( )内は、最大寸法の値です。
※　運転音(PWL：音響パワーレベル)はJIS B8616に基づいた値です。
　運転音(SPL：音圧レベル)は、室外ユニット正面1m高さ1.5mの値です。
　実際に据え付けますと、周囲の騒音や反響などにより表示値より大きくなるのが普通です。
※　性能および電気特性は4方向カセット形室内ユニット(U7C形)と組み合わせた(ツイン)時の室外ユニット単独の値です。
※　工場出荷時の冷媒量で保証しています配管長は30m(ツイン設置時)までです。
※　-5℃以下で冷房運転をする場合には、室外ユニットに別売品の防風板と防雪ダクトを取り付けてください。
※　設置スペース、サービススペースについては外形寸法図をご確認ください。
※　室内熱負荷に対して、過大な空調機を設置すると、室内の温度や湿度の変化が頻繁となり、室内環境や建物に結露の発生などの影響をおよぼす事があります。
★1：ガス管接続口でφ19.05→φ25.4(付属品：異径継手配管使用)に変換してください。

■ XEPHY Eco（高効率タイプ）沖縄向け

形名			XEPHY Eco（高効率タイプ）　沖縄向け
室外ユニット品番			CU-P280H7ZC
能力	冷房定格(最小～最大)	kW	25.0　(6.3～28.0)
	暖房定格(最小～最大)	kW	28.0　(7.0～35.0)
	最大暖房低温	kW	24.3
冷房定格時の顕熱比		—	—
COP	冷房定格	—	—
	暖房定格		—
	冷暖平均		—
APF（2006）		—	— / —
APF（2015）		—	— / —
外形寸法 H×W×D		mm	1500×980×370(+80)
製品質量		kg	120
外装色（マンセル記号）			アイボリー（2.6Y7.6/1.1）
電源			三相200V　50/60Hz
電気特性	消費電力 冷房定格	kW	7.87
	消費電力 暖房定格	kW	7.10
	消費電力 最大暖房低温	kW	9.39
	消費電力 暖房極低温	kW	—
	運転電流	A	冷房　23.9　暖房　21.6
	力率	%	冷房　95　暖房　95
	最大運転電流	A	34.5
	電源容量	kVA	12.0
	始動電流	A	—
設計圧力		MPa	高圧部　4.15　低圧部　2.55
圧縮機	形名×個数		全密閉ロータリー式×1
	電動機定格出力（極数）	kW	5.50(6P)
	冷凍機油（種別・封入）	L	FW50S(エーテル)　1.90
	クランクケースヒーター	kW	0.032
冷媒・封入量		kg	R32　5.20
送風装置	形名×個数		プロペラファン×2
	定格風量　冷房	m³/min	160
	定格風量　暖房	m³/min	160
	機外静圧	Pa	—
	電動機定格出力（極数）	kW	《DC》　0.120+0.120　(10P)
保護装置		室内側	—
		室外側	過電流(CT方式)、高圧スイッチ 圧縮機吐出温度サーミスター
配管	冷媒配管長	m	最小　5m　最大　100m
	高低差	m	外上　30m　外下　30m
	冷媒 ガス管	mm	φ25.4（ろう付）★1
	冷媒 液管	mm	φ12.7（フレア）
	ドレン口 室内側		—
	ドレン口 室外側		VP25 (別売品　ドレンソケット取付け時)
運転 SW（温度設定範囲）		℃	—
外気運転範囲		℃	冷房　-15～50DB　暖房　-20～24DB
ダクト接続口		mm	—
外気導入口		mm	—
エアーフィルター			—
運転音（SPL）		dB(A)	冷房 標準　60 冷房 静音 1　58 冷房 静音 2　56 冷房 静音 3　54 暖房 標準　63 暖房 静音 1　61 暖房 静音 2　59 暖房 静音 3　57
運転音（PWL）		dB(A)	冷 標準　78 暖 標準　81
高圧ガス保安法区分			届出不要
法定冷凍トン			4.20
主要付属品			据付説明書 継手配管(φ19.05)異径継手配管(φ19.05→φ25.4)
IP コード			IPX4

※　性能・電気特性はJIS B8616に基づいた値です。
(冷房時：室内吸込空気温度27℃DB・19℃WB，室外吸込空気温度35℃DB)
(暖房時(標準)：室内吸込空気温度20℃DB・15℃WB以下、室外吸込空気温度7℃DB・6℃WB)
(暖房時(低温)：室内吸込空気温度20℃DB・15℃WB以下、室外吸込空気温度2℃DB・1℃WB)
※　外形寸法欄( )内は、最大寸法の値です。
※　運転音(PWL：音響パワーレベル)はJIS B8616に基づいた値です。
運転音(SPL：音圧レベル)は、室外ユニット正面1m高さ1.5mの値です。
実際に据え付けますと、周囲の騒音や反響などにより表示値より大きくなるのが普通です。
※　性能および電気特性は4方向カセット形室内ユニット(U7C形)と組み合わせた(ツイン)時の室外ユニット単独の値です。
※　工場出荷時の冷媒量で保証しています配管長は30m(ツイン設置時)までです。
※　-5℃以下で冷房運転をする場合には、室外ユニットに別売品の防風板と防雪ダクトを取り付けてください。
※　設置スペース、サービススペースについては外形寸法図をご確認ください。
※　室内熱負荷に対して、過大な空調機を設置すると、室内の温度や湿度の変化が頻繁となり、室内環境や建物に結露の発生などの影響をおよぼす事があります。
★1：ガス管接続口でφ19.05→φ25.4(付属品：異径継手配管使用)に変換してください。

■ XEPHY Eco（高効率タイプ）沖縄向け

形名				XEPHY Eco（高効率タイプ）　沖縄向け
室外ユニット品番				CU-P40H7SZC
能力	冷房定格(最小～最大)		kW	3.6　(1.1～4.0)
	暖房定格(最小～最大)		kW	4.0　(1.0～5.6)
	最大暖房低温		kW	5.1
冷房定格時の顕熱比			—	—
COP	冷房定格		—	—
	暖房定格			—
	冷暖平均			—
APF（2006）			—	— / —
APF（2015）			—	— / —
外形寸法 H×W×D			mm	630×799(+91)×299(+64)
製品質量			kg	40
外装色（マンセル記号）				アイボリー（2.6Y7.6/1.1）
電源				単相200V　50/60Hz
電気特性	消費電力	冷房定格	kW	0.764
		暖房定格	kW	0.755
		最大暖房低温	kW	1.78
		暖房極低温	kW	—
	運転電流		A	冷房　4.1　暖房　4.0
	力率		%	冷房　94　暖房　94
	最大運転電流		A	15.0
	電源容量		kVA	3.00
	始動電流		A	—
設計圧力			MPa	高圧部　4.15　低圧部　2.55
圧縮機	形名×個数			全密閉ロータリー式×1
	電動機定格出力（極数）		kW	1.10(6P)
	冷凍機油（種別・封入）		L	FW50S(エーテル)　0.45
	クランクケースヒーター		kW	—
冷媒・封入量			kg	R32　1.10
送風装置	形名×個数			プロペラファン×1
	定格風量　冷房		m³/min	41
	定格風量　暖房		m³/min	41
	機外静圧		Pa	—
	電動機定格出力（極数）		kW	《DC》　0.060　(8P)
保護装置			室内側	—
			室外側	過電流(CT方式)、高圧スイッチ 圧縮機吐出温度サーミスター
配管	冷媒配管長		m	最小　3m　最大　40m
	高低差		m	外上　30m　外下　15m
	冷媒	ガス管	mm	φ12.7（フレア）
		液管	mm	φ6.35（フレア）
	ドレン口	室内側		—
		室外側		ビニールホース接続（内径φ16：現地調達） （別売品　ドレンソケット取付け時）
運転 SW（温度設定範囲）			℃	—
外気運転範囲			℃	冷房　-15～50DB　暖房　-20～24DB
ダクト接続口			mm	—
外気導入口			mm	—
エアーフィルター				—
運転音（SPL）			dB(A)	冷房：標準　45 静音 1　43 静音 2　41 静音 3　39 暖房：標準　46 静音 1　44 静音 2　42 静音 3　40
運転音（PWL）			dB(A)	冷　標準　63 暖　標準　64
高圧ガス保安法区分				届出不要
法定冷凍トン				1.05
主要付属品				据付説明書
IP コード				IPX4

※　性能・電気特性はJIS B8616に基づいた値です。
(冷房時：室内吸込空気温度27℃DB・19℃WB，室外吸込空気温度35℃DB)
(暖房時(標準)：室内吸込空気温度20℃DB・15℃WB以下、室外吸込空気温度7℃DB・6℃WB)
(暖房時(低温)：室内吸込空気温度20℃DB・15℃WB以下、室外吸込空気温度2℃DB・1℃WB)

※　外形寸法欄( )内は、最大寸法の値です。

※　運転音(PWL：音響パワーレベル)はJIS B8616に基づいた値です。
運転音(SPL：音圧レベル)は、室外ユニット正面1m高さ1.5mの値です。
実際に据え付けますと、周囲の騒音や反響などにより表示値より大きくなるのが普通です。

※　性能および電気特性は4方向カセット形室内ユニット(U7C形)と組み合わせた(シングル)時の室外ユニット単独の値です。

※　工場出荷時の冷媒量で保証しています配管長は30m(シングル設置時)までです。

※　-5℃以下で冷房運転をする場合には、室外ユニットに別売品の防風板と防雪ダクトを取り付けてください。

※　設置スペース、サービススペースについては外形寸法図をご確認ください。

※　室内熱負荷に対して、過大な空調機を設置すると、室内の温度や湿度の変化が頻繁となり、室内環境や建物に結露の発生などの影響をおよぼす事があります。

■ XEPHY Eco（高効率タイプ）沖縄向け

形名				XEPHY Eco（高効率タイプ）　沖縄向け
室外ユニット品番				CU-P45H7SZC
能力	冷房定格(最小～最大)		kW	4.0　(1.1～4.5)
	暖房定格(最小～最大)		kW	4.5　(1.2～6.0)
	最大暖房低温		kW	5.3
冷房定格時の顕熱比			—	—
COP	冷房定格		—	—
	暖房定格			—
	冷暖平均			—
APF（2006）			—	— / —
APF（2015）			—	— / —
外形寸法 H×W×D			mm	630×799(+91)×299(+64)
製品質量			kg	40
外装色（マンセル記号）				アイボリー（2.6Y7.6/1.1）
電源				単相200V　50/60Hz
電気特性	消費電力	冷房定格	kW	0.836
		暖房定格	kW	0.842
		最大暖房低温	kW	1.88
		暖房極低温	kW	—
	運転電流		A	冷房　4.4　暖房　4.5
	力率		%	冷房　94　暖房　94
	最大運転電流		A	15.5
	電源容量		kVA	3.10
	始動電流		A	—
設計圧力			MPa	高圧部　4.15　低圧部　2.55
圧縮機	形名×個数			全密閉ロータリー式×1
	電動機定格出力（極数）		kW	1.10(6P)
	冷凍機油（種別・封入）		L	FW50S(エーテル)　0.45
	クランクケースヒーター		kW	—
冷媒・封入量			kg	R32　1.10
送風装置	形名×個数			プロペラファン×1
	定格風量　冷房		m³/min	41
	定格風量　暖房		m³/min	41
	機外静圧		Pa	—
	電動機定格出力（極数）		kW	《DC》　0.060　(8P)
保護装置			室内側	—
			室外側	過電流(CT方式)、高圧スイッチ 圧縮機吐出温度サーミスター
配管	冷媒配管長		m	最小　3m　最大　40m
	高低差		m	外上　30m　外下　15m
	冷媒	ガス管	mm	φ12.7（フレア）
		液管	mm	φ6.35（フレア）
	ドレン口	室内側		—
		室外側		ビニールホース接続（内径φ16：現地調達） （別売品　ドレンソケット取付け時）
運転 SW（温度設定範囲）			℃	—
外気運転範囲			℃	冷房　-15～50DB　暖房　-20～24DB
ダクト接続口			mm	—
外気導入口			mm	—
エアーフィルター				—
運転音（SPL）			dB(A)	冷房：標準　45 静音 1　43 静音 2　41 静音 3　39 暖房：標準　46 静音 1　44 静音 2　42 静音 3　40
運転音（PWL）			dB(A)	冷　標準　63 暖　標準　64
高圧ガス保安法区分				届出不要
法定冷凍トン				1.05
主要付属品				据付説明書
IP コード				IPX4

※　性能・電気特性はJIS B8616に基づいた値です。
(冷房時：室内吸込空気温度27℃DB・19℃WB，室外吸込空気温度35℃DB)
(暖房時(標準)：室内吸込空気温度20℃DB・15℃WB以下、室外吸込空気温度7℃DB・6℃WB)
(暖房時(低温)：室内吸込空気温度20℃DB・15℃WB以下、室外吸込空気温度2℃DB・1℃WB)

※　外形寸法欄( )内は、最大寸法の値です。

※　運転音(PWL：音響パワーレベル)はJIS B8616に基づいた値です。
運転音(SPL：音圧レベル)は、室外ユニット正面1m高さ1.5mの値です。
実際に据え付けますと、周囲の騒音や反響などにより表示値より大きくなるのが普通です。

※　性能および電気特性は4方向カセット形室内ユニット(U7C形)と組み合わせた(シングル)時の室外ユニット単独の値です。

※　工場出荷時の冷媒量で保証しています配管長は30m(シングル設置時)までです。

※　-5℃以下で冷房運転をする場合には、室外ユニットに別売品の防風板と防雪ダクトを取り付けてください。

※　設置スペース、サービススペースについては外形寸法図をご確認ください。

※　室内熱負荷に対して、過大な空調機を設置すると、室内の温度や湿度の変化が頻繁となり、室内環境や建物に結露の発生などの影響をおよぼす事があります。

■ XEPHY Eco（高効率タイプ）沖縄向け

形名				XEPHY Eco（高効率タイプ）　沖縄向け
室外ユニット品番				CU-P50H7SZC
能力	冷房定格(最小～最大)		kW	4.5　(1.1～5.0)
	暖房定格(最小～最大)		kW	5.0　(1.2～6.5)
	最大暖房低温		kW	5.5
冷房定格時の顕熱比			—	—
COP	冷房定格		—	—
	暖房定格			—
	冷暖平均			—
APF（2006）			—	— / —
APF（2015）			—	— / —
外形寸法 H×W×D			mm	630×799(+91)×299(+64)
製品質量			kg	40
外装色（マンセル記号）				アイボリー（2.6Y7.6/1.1）
電源				単相200V　50/60Hz
電気特性	消費電力	冷房定格	kW	0.993
		暖房定格	kW	0.959
		最大暖房低温	kW	1.97
		暖房極低温	kW	—
	運転電流		A	冷房　5.3　暖房　5.1
	力率		%	冷房　94　暖房　94
	最大運転電流		A	16.0
	電源容量		kVA	3.20
	始動電流		A	—
設計圧力			MPa	高圧部　4.15　低圧部　2.55
圧縮機	形名×個数			全密閉ロータリー式×1
	電動機定格出力（極数）		kW	1.20(6P)
	冷凍機油（種別・封入）		L	FW50S(エーテル)　0.45
	クランクケースヒーター		kW	—
冷媒・封入量			kg	R32　1.25
送風装置	形名×個数			プロペラファン×1
	定格風量　冷房		m³/min	43
	定格風量　暖房		m³/min	43
	機外静圧		Pa	—
	電動機定格出力（極数）		kW	《DC》　0.060　(8P)
保護装置			室内側	—
			室外側	過電流(CT方式)、高圧スイッチ 圧縮機吐出温度サーミスター
配管	冷媒配管長		m	最小　3m　最大　40m
	高低差		m	外上　30m　外下　15m
	冷媒	ガス管	mm	φ12.7（フレア）
		液管	mm	φ6.35（フレア）
	ドレン口	室内側		—
		室外側		ビニールホース接続（内径φ16：現地調達） （別売品　ドレンソケット取付け時）
運転 SW（温度設定範囲）			℃	—
外気運転範囲			℃	冷房　-15～50DB　暖房　-20～24DB
ダクト接続口			mm	—
外気導入口			mm	—
エアーフィルター				—
運転音（SPL）			dB(A)	冷房：標準　46 静音 1　44 静音 2　42 静音 3　40 暖房：標準　47 静音 1　45 静音 2　43 静音 3　41
運転音（PWL）			dB(A)	冷：標準　64 暖：標準　65
高圧ガス保安法区分				届出不要
法定冷凍トン				1.12
主要付属品				据付説明書
IP コード				IPX4

※　性能・電気特性はJIS B8616に基づいた値です。
(冷房時：室内吸込空気温度27℃DB・19℃WB，室外吸込空気温度35℃DB)
(暖房時(標準)：室内吸込空気温度20℃DB・15℃WB以下、室外吸込空気温度7℃DB・6℃WB)
(暖房時(低温)：室内吸込空気温度20℃DB・15℃WB以下、室外吸込空気温度2℃DB・1℃WB)

※　外形寸法欄( )内は、最大寸法の値です。

※　運転音(PWL：音響パワーレベル)はJIS B8616に基づいた値です。
運転音(SPL：音圧レベル)は、室外ユニット正面1m高さ1.5mの値です。
実際に据え付けますと、周囲の騒音や反響などにより表示値より大きくなるのが普通です。

※　性能および電気特性は4方向カセット形室内ユニット(U7C形)と組み合わせた(シングル)時の室外ユニット単独の値です。

※　工場出荷時の冷媒量で保証しています配管長は30m(シングル設置時)までです。

※　-5℃以下で冷房運転をする場合には、室外ユニットに別売品の防風板と防雪ダクトを取り付けてください。

※　設置スペース、サービススペースについては外形寸法図をご確認ください。

※　室内熱負荷に対して、過大な空調機を設置すると、室内の温度や湿度の変化が頻繁となり、室内環境や建物に結露の発生などの影響をおよぼす事があります。

■ XEPHY Eco（高効率タイプ）沖縄向け

形名				XEPHY Eco（高効率タイプ）　沖縄向け
室外ユニット品番				CU-P56H7SZC
能力	冷房定格(最小～最大)		kW	5.0　(1.2～5.6)
	暖房定格(最小～最大)		kW	5.6　(1.3～7.0)
	最大暖房低温		kW	5.7
冷房定格時の顕熱比			—	—
COP	冷房定格		—	—
	暖房定格			—
	冷暖平均			—
APF（2006）			—	— / —
APF（2015）			—	— / —
外形寸法 H×W×D			mm	630×799(+91)×299(+64)
製品質量			kg	40
外装色（マンセル記号）				アイボリー（2.6Y7.6/1.1）
電源				単相200V　50/60Hz
電気特性	消費電力	冷房定格	kW	1.20
		暖房定格	kW	1.19
		最大暖房低温	kW	2.04
		暖房極低温	kW	—
	運転電流		A	冷房　6.4　暖房　6.3
	力率		%	冷房　94　暖房　94
	最大運転電流		A	16.5
	電源容量		kVA	3.30
	始動電流		A	—
設計圧力			MPa	高圧部　4.15　低圧部　2.55
圧縮機	形名×個数			全密閉ロータリー式×1
	電動機定格出力（極数）		kW	1.50(6P)
	冷凍機油（種別・封入）		L	FW50S(エーテル)　0.45
	クランクケースヒーター		kW	—
冷媒・封入量			kg	R32　1.25
送風装置	形名×個数			プロペラファン×1
	定格風量　冷房		m³/min	43
	定格風量　暖房		m³/min	43
	機外静圧		Pa	—
	電動機定格出力（極数）		kW	《DC》　0.060　(8P)
保護装置			室内側	—
			室外側	過電流(CT方式)、高圧スイッチ 圧縮機吐出温度サーミスター
配管	冷媒配管長		m	最小　3m　最大　40m
	高低差		m	外上　30m　外下　15m
	冷媒	ガス管	mm	φ12.7（フレア）
		液管	mm	φ6.35（フレア）
	ドレン口	室内側		—
		室外側		ビニールホース接続（内径φ16：現地調達） （別売品　ドレンソケット取付け時）
運転 SW（温度設定範囲）			℃	—
外気運転範囲			℃	冷房　-15～50DB　暖房　-20～24DB
ダクト接続口			mm	—
外気導入口			mm	—
エアーフィルター				—
運転音（SPL）			dB(A)	冷房：標準　46／静音 1　44／静音 2　42／静音 3　40 暖房：標準　47／静音 1　45／静音 2　43／静音 3　41
運転音（PWL）			dB(A)	冷：標準　64 暖：標準　65
高圧ガス保安法区分				届出不要
法定冷凍トン				1.12
主要付属品				据付説明書
IP コード				IPX4

※　性能・電気特性はJIS B8616に基づいた値です。
(冷房時：室内吸込空気温度27℃DB・19℃WB，室外吸込空気温度35℃DB)
(暖房時(標準)：室内吸込空気温度20℃DB・15℃WB以下、室外吸込空気温度7℃DB・6℃WB)
(暖房時(低温)：室内吸込空気温度20℃DB・15℃WB以下、室外吸込空気温度2℃DB・1℃WB)

※　外形寸法欄( )内は、最大寸法の値です。

※　運転音(PWL：音響パワーレベル)はJIS B8616に基づいた値です。
運転音(SPL：音圧レベル)は、室外ユニット正面1m高さ1.5mの値です。
実際に据え付けますと、周囲の騒音や反響などにより表示値より大きくなるのが普通です。

※　性能および電気特性は4方向カセット形室内ユニット(U7C形)と組み合わせた(シングル)時の室外ユニット単独の値です。

※　工場出荷時の冷媒量で保証しています配管長は30m(シングル設置時)までです。

※　-5℃以下で冷房運転をする場合には、室外ユニットに別売品の防風板と防雪ダクトを取り付けてください。

※　設置スペース、サービススペースについては外形寸法図をご確認ください。

※　室内熱負荷に対して、過大な空調機を設置すると、室内の温度や湿度の変化が頻繁となり、室内環境や建物に結露の発生などの影響をおよぼす事があります。

■ XEPHY Eco（高効率タイプ）沖縄向け

形名				XEPHY Eco（高効率タイプ）　沖縄向け
室外ユニット品番				CU-P63H7SZC
能力	冷房定格(最小～最大)		kW	5.6　(1.3～6.3)
	暖房定格(最小～最大)		kW	6.3　(1.4～8.0)
	最大暖房低温		kW	6.1
冷房定格時の顕熱比			—	—
COP	冷房定格		—	—
	暖房定格			—
	冷暖平均			—
APF（2006）			—	— / —
APF（2015）			—	— / —
外形寸法 H×W×D			mm	630×799(+91)×299(+64)
製品質量			kg	42
外装色（マンセル記号）				アイボリー（2.6Y7.6/1.1）
電源				単相200V　50/60Hz
電気特性	消費電力	冷房定格	kW	1.33
		暖房定格	kW	1.35
		最大暖房低温	kW	2.15
		暖房極低温	kW	—
	運転電流		A	冷房　7.1　暖房　7.2
	力率		%	冷房　94　暖房　94
	最大運転電流		A	16.5
	電源容量		kVA	3.30
	始動電流		A	—
設計圧力			MPa	高圧部　4.15　低圧部　2.55
圧縮機	形名×個数			全密閉ロータリー式×1
	電動機定格出力（極数）		kW	1.50(6P)
	冷凍機油（種別・封入）		L	FW50S(エーテル)　0.45
	クランクケースヒーター		kW	—
冷媒・封入量			kg	R32　1.40
送風装置	形名×個数			プロペラファン×1
	定格風量　冷房		m³/min	44
	定格風量　暖房		m³/min	42
	機外静圧		Pa	—
	電動機定格出力（極数）		kW	《DC》　0.060　(8P)
保護装置			室内側	—
			室外側	過電流(CT方式)、高圧スイッチ 圧縮機吐出温度サーミスター
配管	冷媒配管長		m	最小　3m　最大　40m
	高低差		m	外上　30m　外下　15m
	冷媒	ガス管	mm	φ12.7（フレア）
		液管	mm	φ6.35（フレア）
	ドレン口	室内側		—
		室外側		ビニールホース接続（内径φ16：現地調達） （別売品　ドレンソケット取付け時）
運転 SW（温度設定範囲）			℃	—
外気運転範囲			℃	冷房　-15～50DB　暖房　-20～24DB
ダクト接続口			mm	—
外気導入口			mm	—
エアーフィルター				—
運転音（SPL）			dB(A)	冷房：標準　48 静音 1　46 静音 2　44 静音 3　42 暖房：標準　49 静音 1　47 静音 2　45 静音 3　43
運転音（PWL）			dB(A)	冷　標準　65 暖　標準　66
高圧ガス保安法区分				届出不要
法定冷凍トン				1.12
主要付属品				据付説明書
IP コード				IPX4

※　性能・電気特性はJIS B8616に基づいた値です。
(冷房時：室内吸込空気温度27℃DB・19℃WB，室外吸込空気温度35℃DB)
(暖房時(標準)：室内吸込空気温度20℃DB・15℃WB以下、室外吸込空気温度7℃DB・6℃WB)
(暖房時(低温)：室内吸込空気温度20℃DB・15℃WB以下、室外吸込空気温度2℃DB・1℃WB)

※　外形寸法欄( )内は、最大寸法の値です。

※　運転音(PWL：音響パワーレベル)はJIS B8616に基づいた値です。
運転音(SPL：音圧レベル)は、室外ユニット正面1m高さ1.5mの値です。
実際に据え付けますと、周囲の騒音や反響などにより表示値より大きくなるのが普通です。

※　性能および電気特性は4方向カセット形室内ユニット(U7C形)と組み合わせた(シングル)時の室外ユニット単独の値です。

※　工場出荷時の冷媒量で保証しています配管長は30m(シングル設置時)までです。

※　-5℃以下で冷房運転をする場合には、室外ユニットに別売品の防風板と防雪ダクトを取り付けてください。

※　設置スペース、サービススペースについては外形寸法図をご確認ください。

※　室内熱負荷に対して、過大な空調機を設置すると、室内の温度や湿度の変化が頻繁となり、室内環境や建物に結露の発生などの影響をおよぼす事があります。

■ XEPHY Eco（高効率タイプ）沖縄向け

形名				XEPHY Eco（高効率タイプ）　沖縄向け
室外ユニット品番				CU-P80H7SZC
能力	冷房定格(最小～最大)		kW	7.1　(1.7～8.0)
	暖房定格(最小～最大)		kW	8.0　(1.5～9.0)
	最大暖房低温		kW	6.6
冷房定格時の顕熱比			—	—
COP	冷房定格		—	—
	暖房定格			—
	冷暖平均			—
APF（2006）			—	— / —
APF（2015）			—	— / —
外形寸法 H×W×D			mm	630×799(+91)×299(+64)
製品質量			kg	42
外装色（マンセル記号）				アイボリー（2.6Y7.6/1.1）
電源				単相200V　50/60Hz
電気特性	消費電力	冷房定格	kW	2.04
		暖房定格	kW	1.95
		最大暖房低温	kW	2.32
		暖房極低温	kW	—
	運転電流		A	冷房　10.9　暖房　10.4
	力率		%	冷房　94　暖房　94
	最大運転電流		A	16.5
	電源容量		kVA	3.30
	始動電流		A	—
設計圧力			MPa	高圧部　4.15　低圧部　2.55
圧縮機	形名×個数			全密閉ロータリー式×1
	電動機定格出力（極数）		kW	2.00(6P)
	冷凍機油（種別・封入）		L	FW50S(エーテル)　0.45
	クランクケースヒーター		kW	—
冷媒・封入量			kg	R32　1.40
送風装置	形名×個数			プロペラファン×1
	定格風量　冷房		m³/min	44
	定格風量　暖房		m³/min	46
	機外静圧		Pa	—
	電動機定格出力（極数）		kW	《DC》　0.060　(8P)
保護装置			室内側	—
			室外側	過電流(CT方式)、高圧スイッチ 圧縮機吐出温度サーミスター
配管	冷媒配管長		m	最小　3m　最大　40m
	高低差		m	外上　30m　外下　15m
	冷媒	ガス管	mm	φ15.88（フレア）
		液管	mm	φ9.52（フレア）
	ドレン口	室内側		—
		室外側		ビニールホース接続（内径φ16：現地調達） （別売品　ドレンソケット取付け時）
運転 SW（温度設定範囲）			℃	—
外気運転範囲			℃	冷房　-15～50DB　暖房　-20～24DB
ダクト接続口			mm	—
外気導入口			mm	—
エアーフィルター				—
運転音（SPL）			dB(A)	冷房　標準　48 静音 1　46 静音 2　44 静音 3　42 暖房　標準　52 静音 1　50 静音 2　48 静音 3　46
運転音（PWL）			dB(A)	冷　標準　67 暖　標準　70
高圧ガス保安法区分				届出不要
法定冷凍トン				1.12
主要付属品				据付説明書
IP コード				IPX4

※　性能・電気特性はJIS B8616に基づいた値です。
(冷房時：室内吸込空気温度27℃DB・19℃WB，室外吸込空気温度35℃DB)
(暖房時(標準)：室内吸込空気温度20℃DB・15℃WB以下、室外吸込空気温度7℃DB・6℃WB)
(暖房時(低温)：室内吸込空気温度20℃DB・15℃WB以下、室外吸込空気温度2℃DB・1℃WB)

※　外形寸法欄( )内は、最大寸法の値です。

※　運転音(PWL：音響パワーレベル)はJIS B8616に基づいた値です。
運転音(SPL：音圧レベル)は、室外ユニット正面1m高さ1.5mの値です。
実際に据え付けますと、周囲の騒音や反響などにより表示値より大きくなるのが普通です。

※　性能および電気特性は4方向カセット形室内ユニット(U7HC形)と組み合わせた(シングル)時の室外ユニット単独の値です。

※　工場出荷時の冷媒量で保証しています配管長は30m(シングル設置時)までです。

※　-5℃以下で冷房運転をする場合には、室外ユニットに別売品の防風板と防雪ダクトを取り付けてください。

※　設置スペース、サービススペースについては外形寸法図をご確認ください。

※　室内熱負荷に対して、過大な空調機を設置すると、室内の温度や湿度の変化が頻繁となり、室内環境や建物に結露の発生などの影響をおよぼす事があります。

■外形寸法図

● CU-P40～P63H7ZC、CU-P40～P63H7SZC

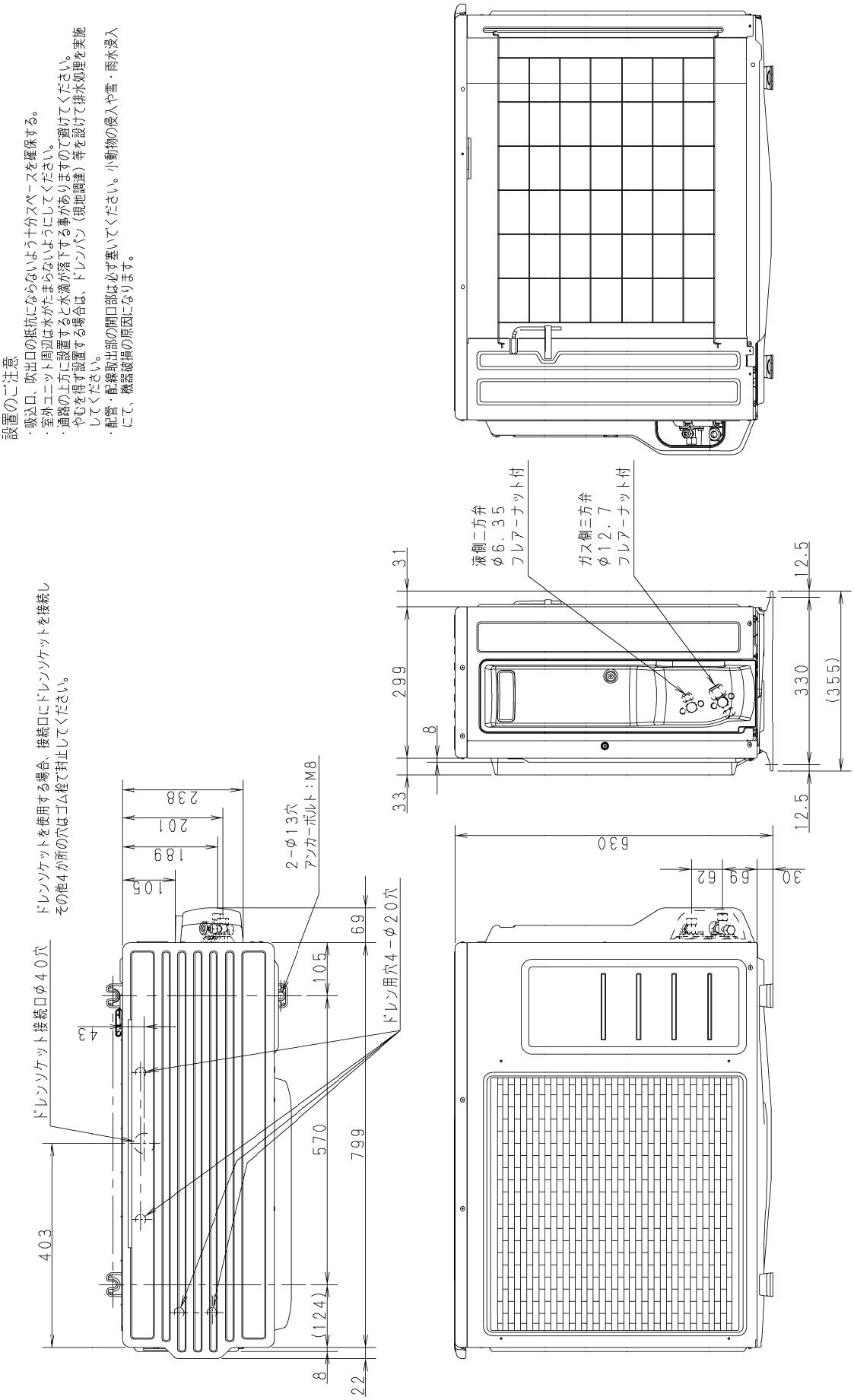

■外形寸法図

● CU-P80H7ZC、CU-P80H7SZC

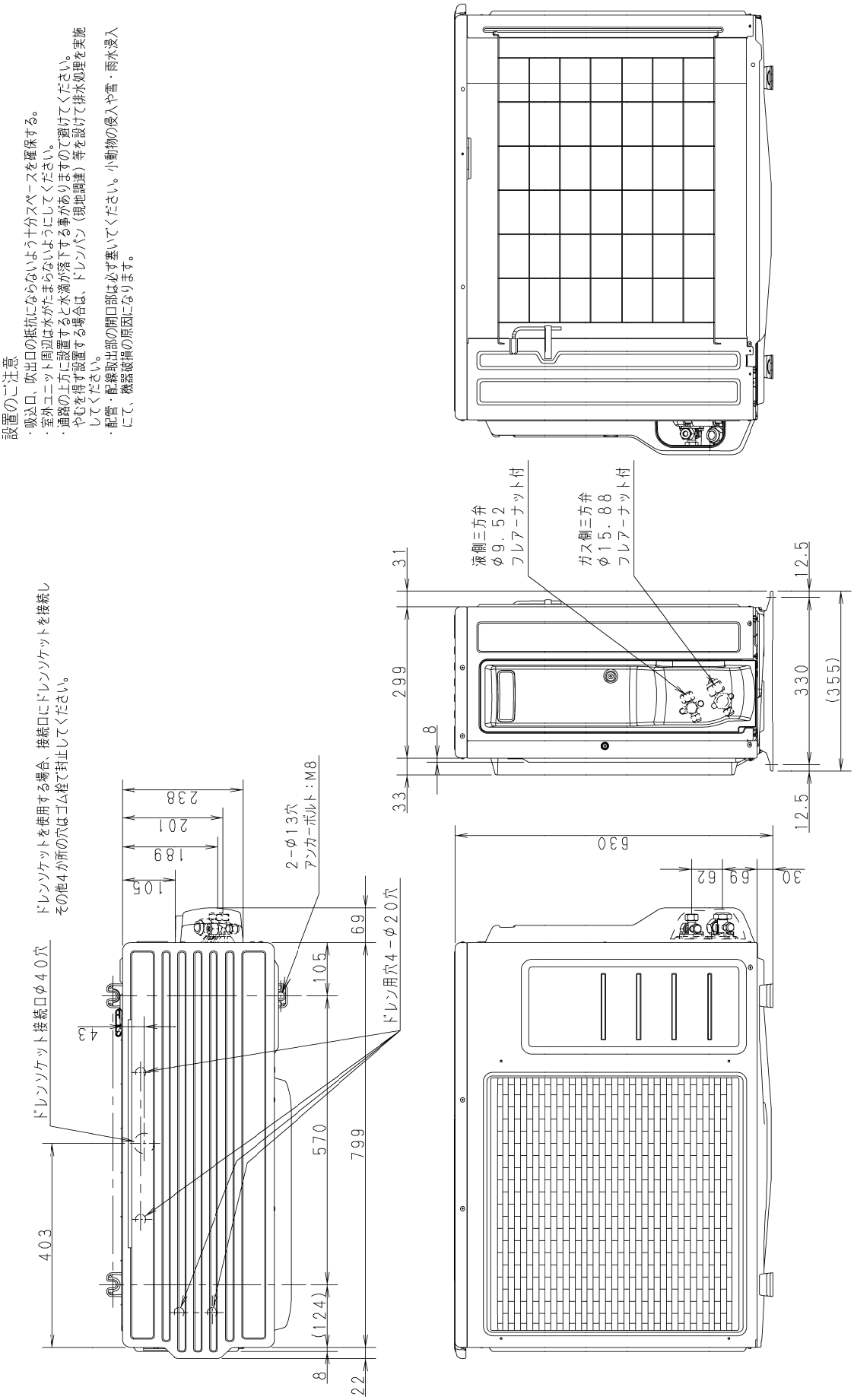

■外形寸法図

● CU-P112、P140、P160H7ZC

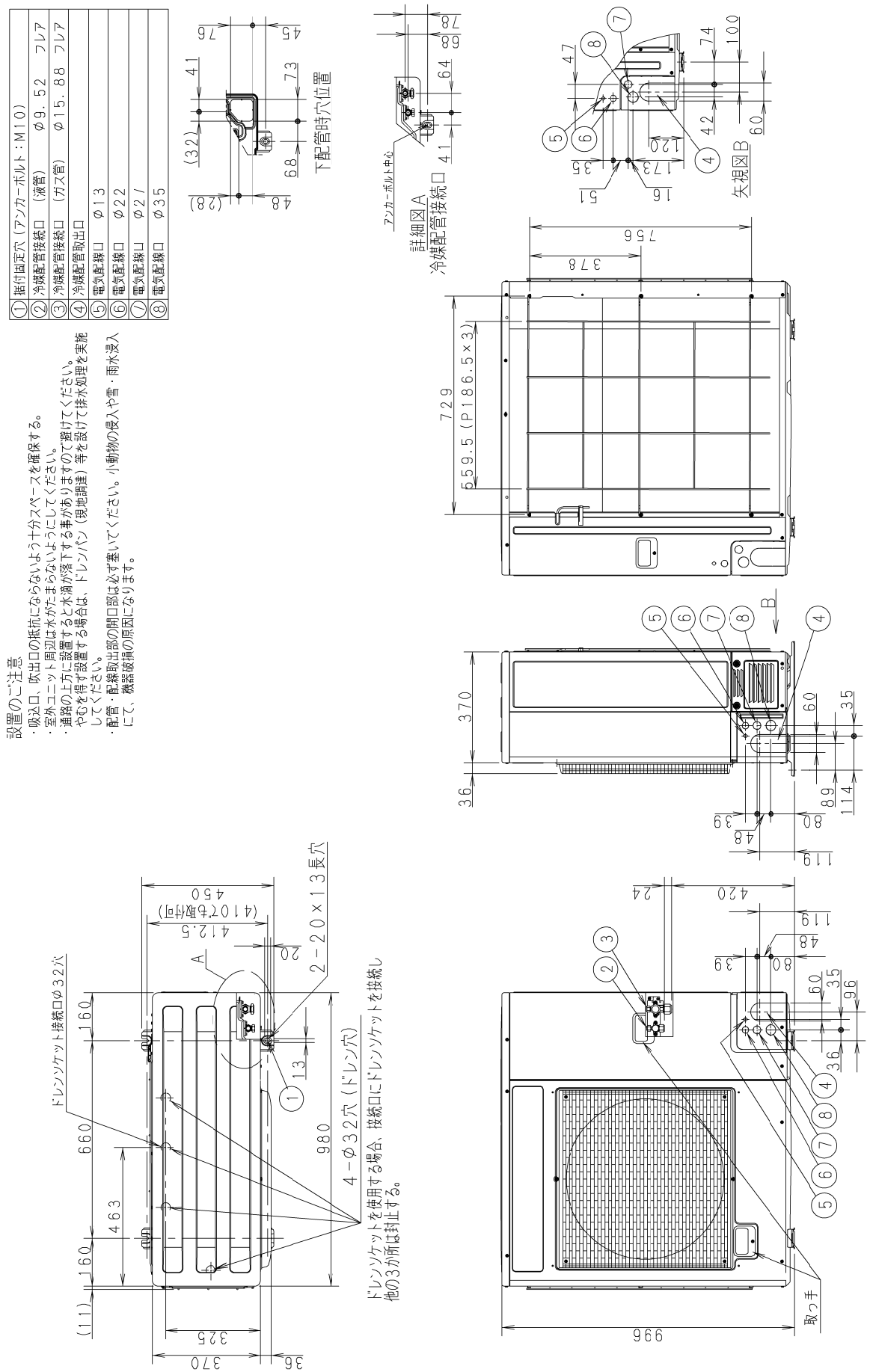

設置のご注意

・吸込口、吹出口の抵抗にならないよう十分スペースを確保する。
・室外ユニット周辺は水がたまらないようにしてください。
・通路の上方に設置すると水滴が落下する事がありますので避けてください。やむを得ず設置する場合は、ドレンパン（現地調達）等を設けて排水処理を実施してください。
・配管・配線取出部の開口部は必ず塞いでください。小動物の侵入や雪・雨水浸入にて、機器破損の原因になります。

■外形寸法図

● CU-P224、P280H7ZC

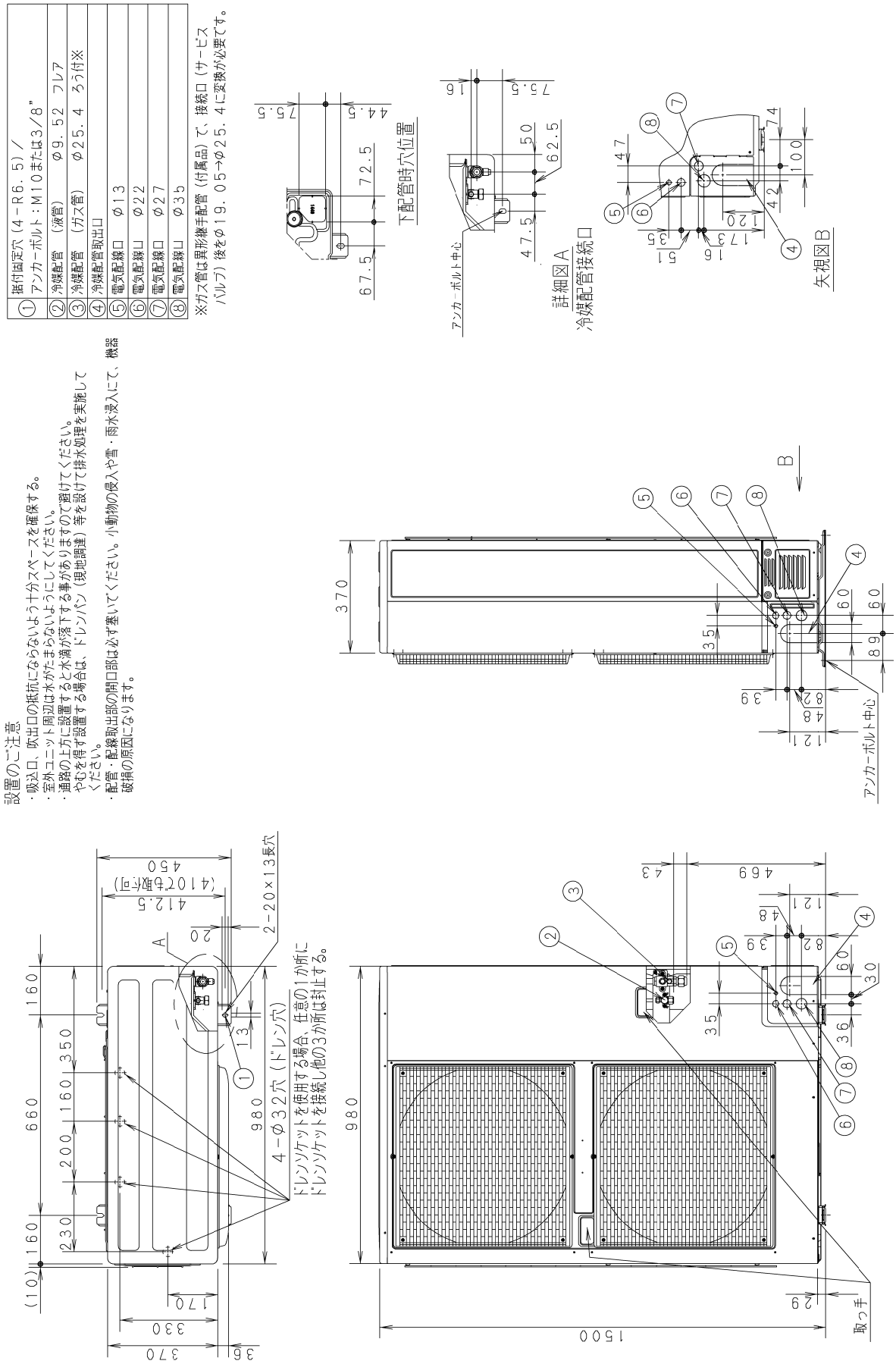

■電気回路図

● CU-P40～80H7ZC

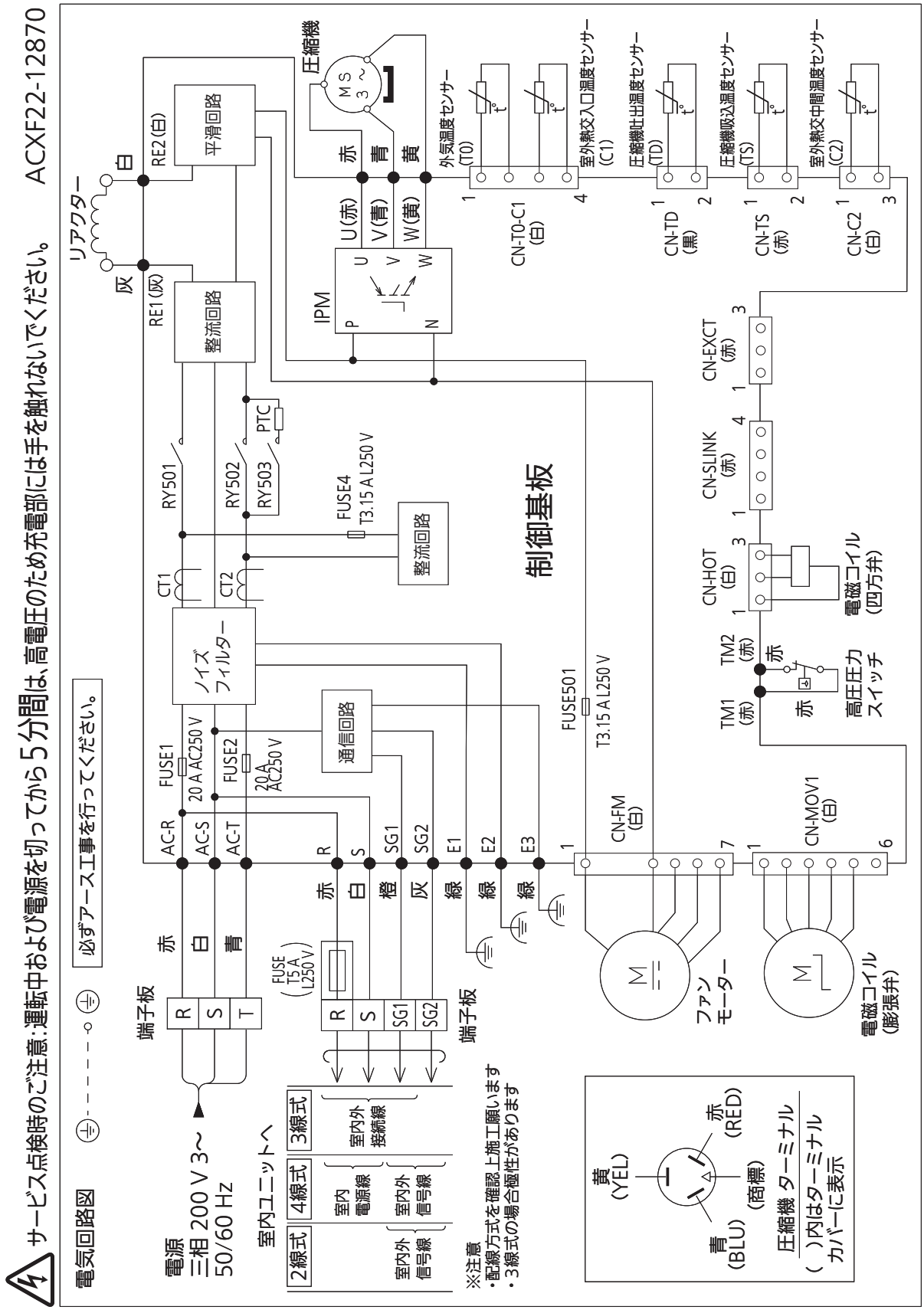

■電気回路図

● CU-P112H7ZC

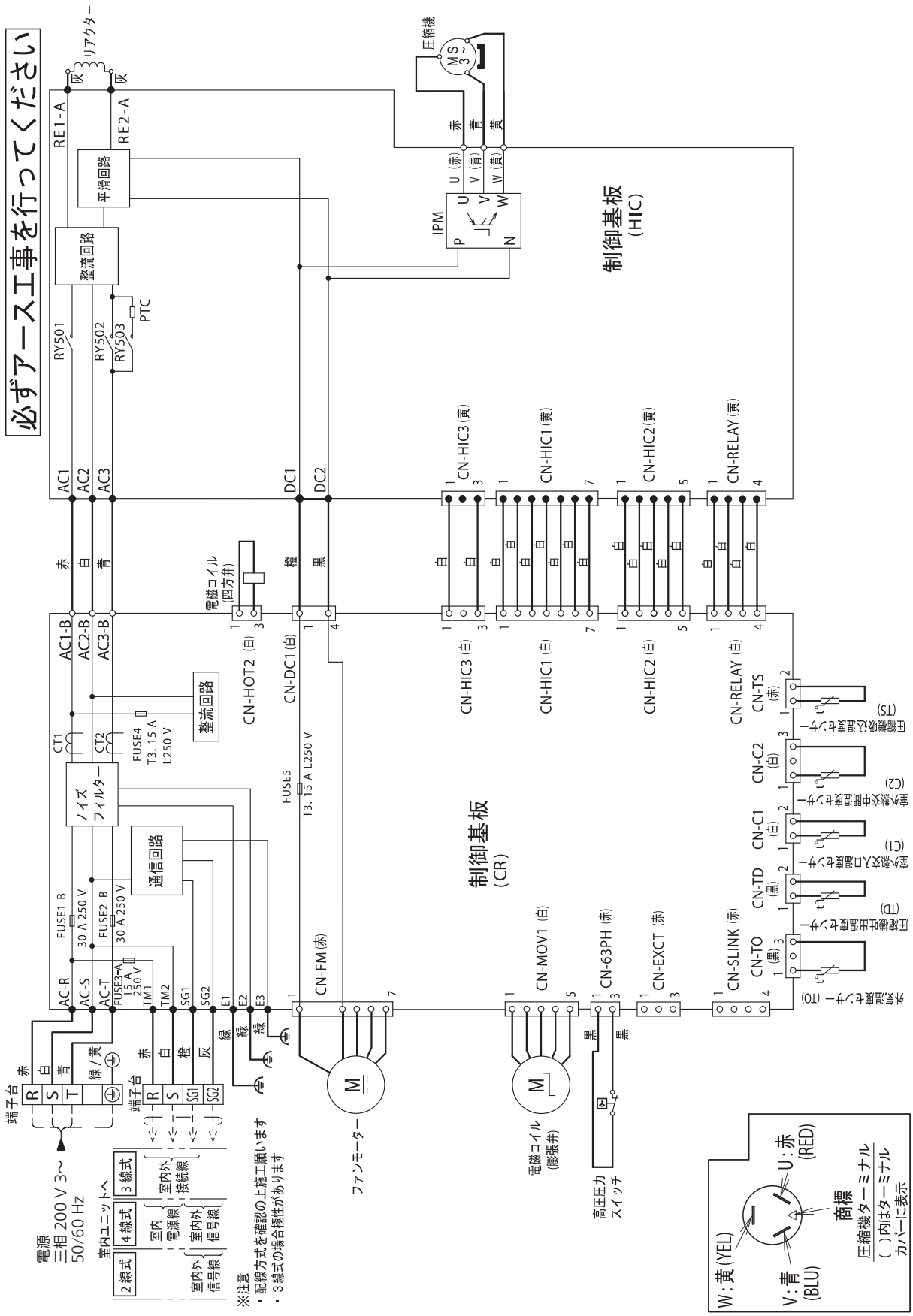

■電気回路図

● CU-P140，P160H7ZC

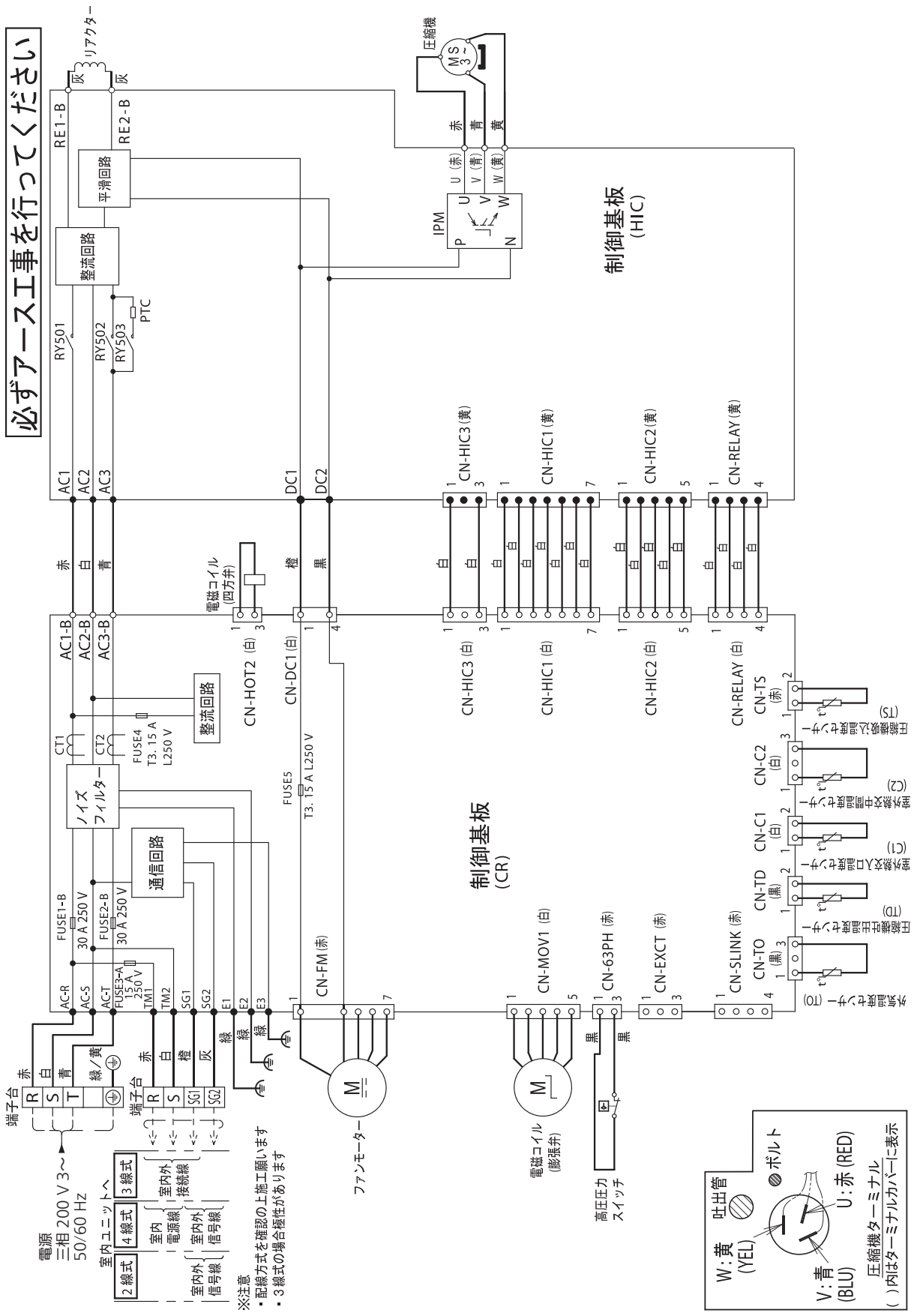

■電気回路図

● CU-P224，P280H7ZC

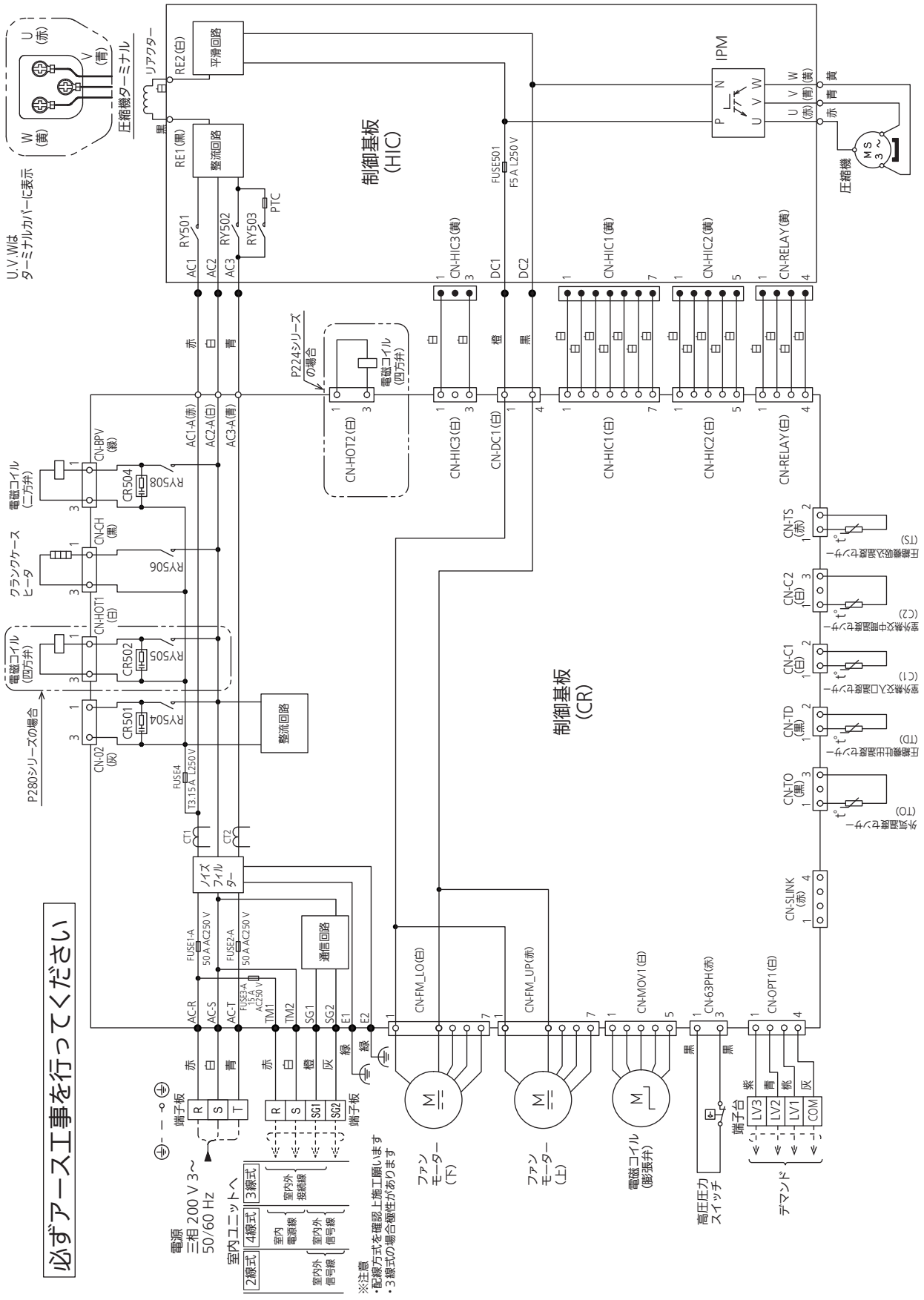

■電気回路図

● CU-P40～P80H7SZC

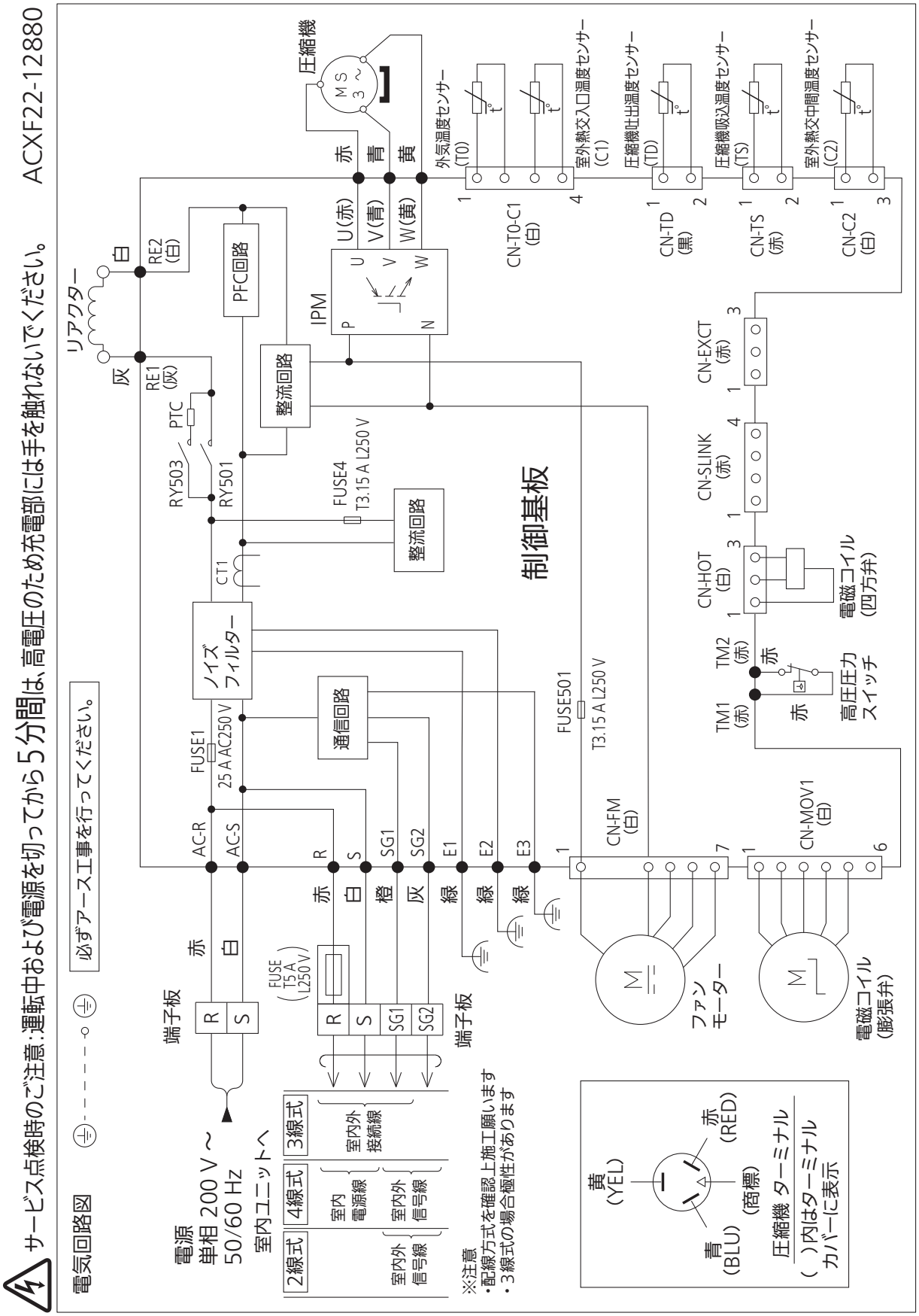

■運転音特性

● CU-P40H7ZC
CU-P40H7SZC

冷房運転　（50Hz・60Hz共通）	
運転音 dB（A）	45
測定位置	正面1mX高さ1．5m

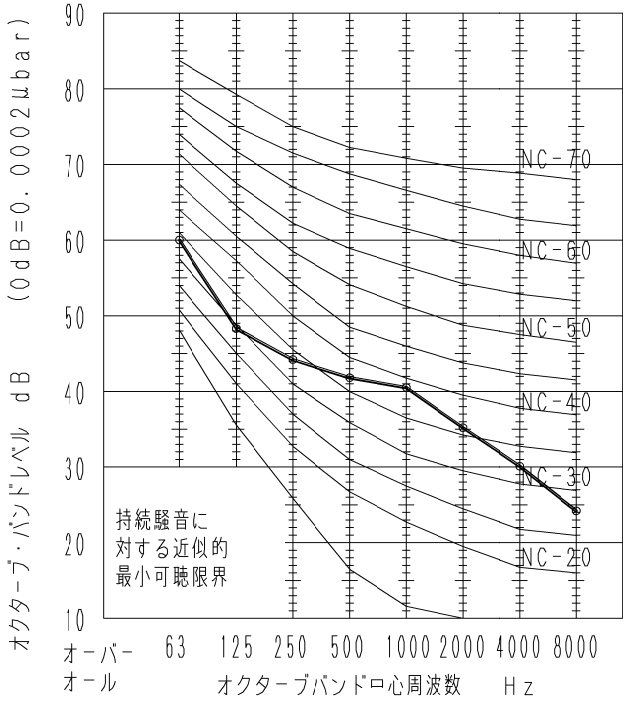

暖房運転　（50Hz・60Hz共通）	
運転音 dB（A）	46
測定位置	正面1mX高さ1．5m

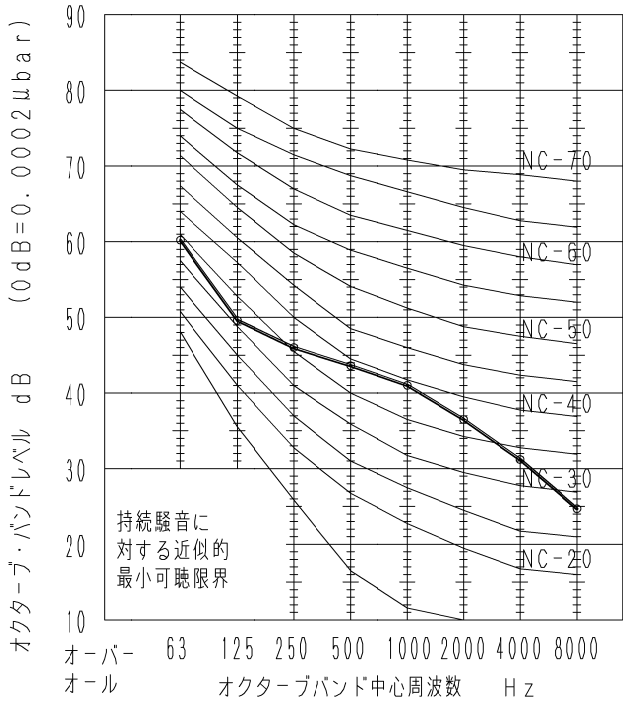

● CU-P45H7ZC
CU-P45H7SZC

冷房運転　（50Hz・60Hz共通）	
運転音 dB（A）	45
測定位置	正面1mX高さ1．5m

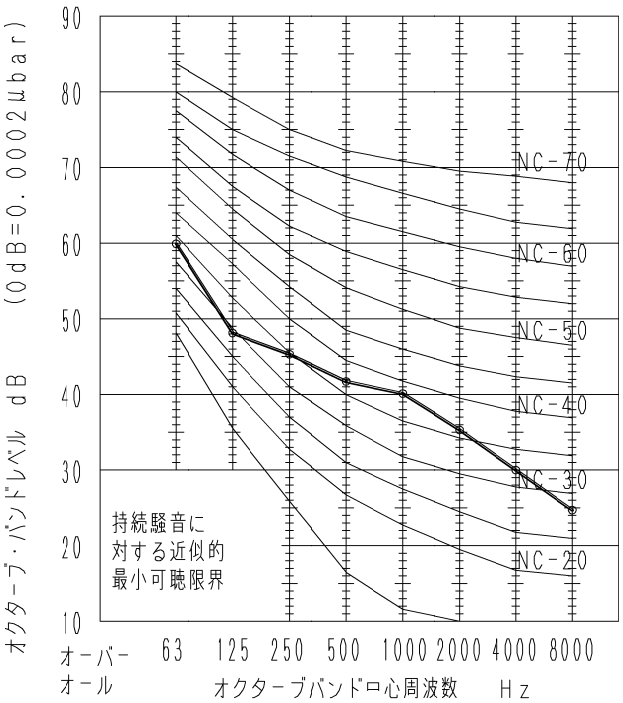

暖房運転　（50Hz・60Hz共通）	
運転音 dB（A）	46
測定位置	正面1mX高さ1．5m

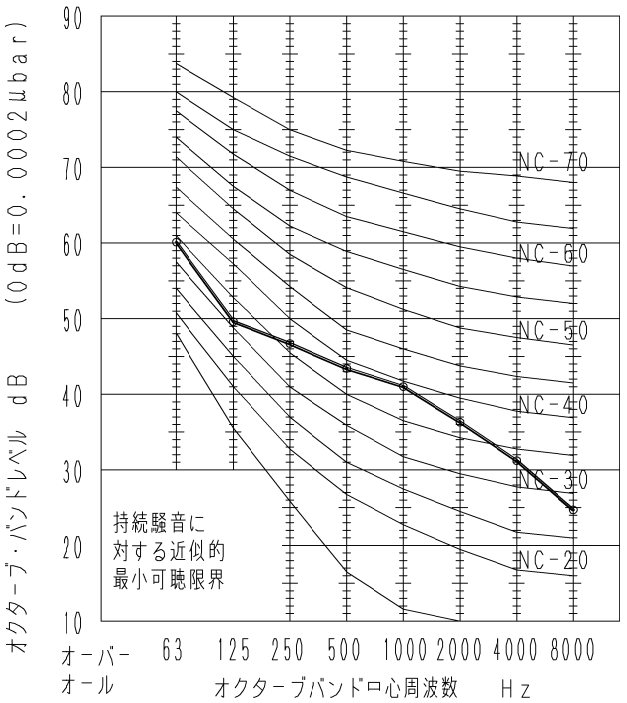

■運転音特性

● CU-P50H7ZC
CU-P50H7SZC

冷房運転　（50Hz・60Hz共通）	
運転音 dB（A）	46
測定位置	正面1mX高さ1．5m



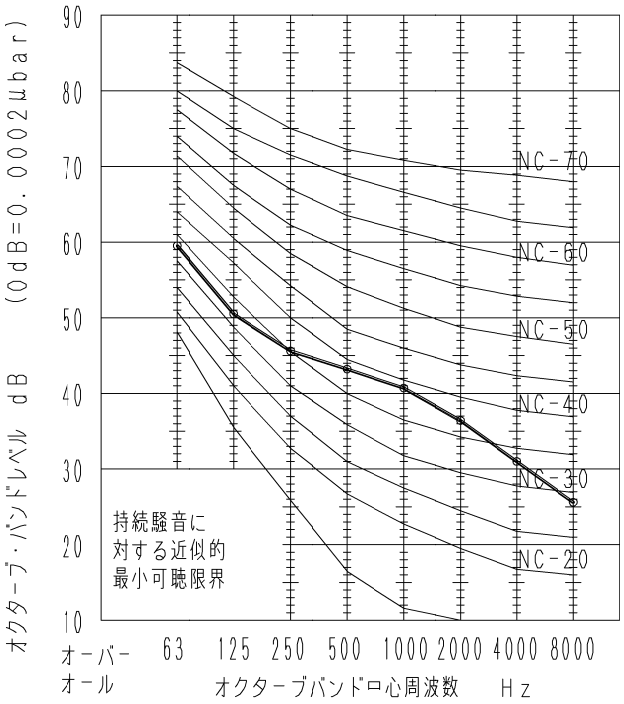

暖房運転　（50Hz・60Hz共通）	
運転音 dB（A）	47
測定位置	正面1mX高さ1．5m



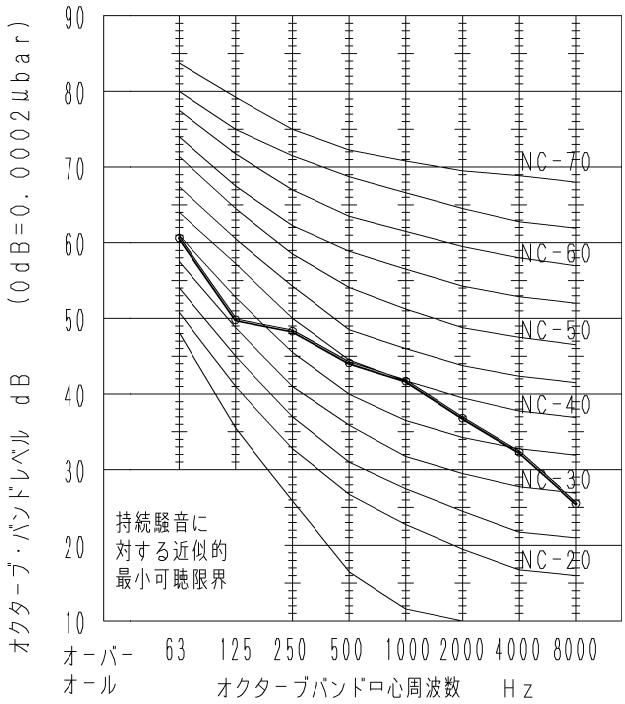

● CU-P56H7ZC
CU-P56H7SZC

冷房運転　（50Hz・60Hz共通）	
運転音 dB（A）	46
測定位置	正面1mX高さ1．5m

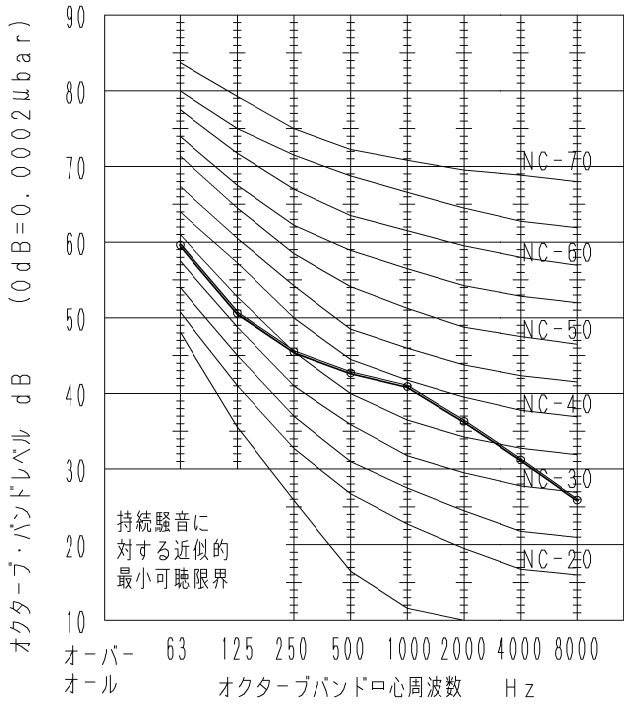

暖房運転　（50Hz・60Hz共通）	
運転音 dB（A）	47
測定位置	正面1mX高さ1．5m



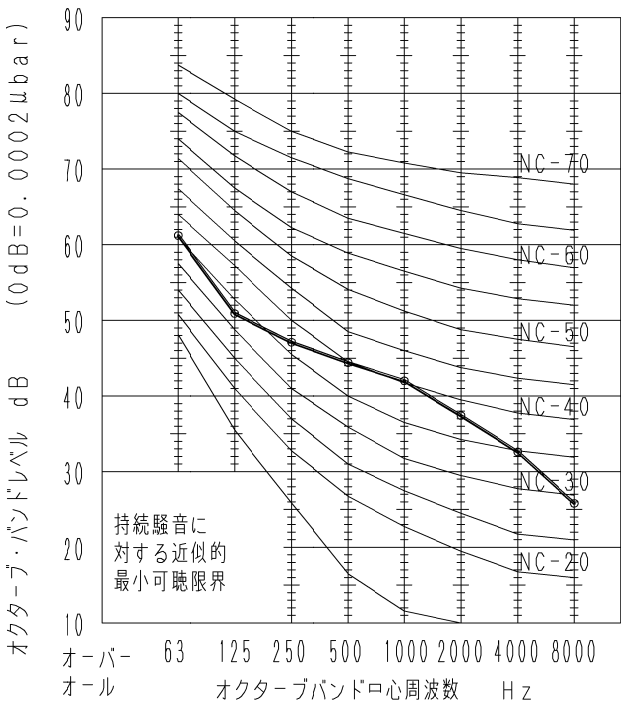

■運転音特性

● CU-P63H7ZC
CU-P63H7SZC

冷房運転　（50Hz・60Hz共通）	
運転音 dB（A）	48
測定位置	正面1mX高さ1．5m

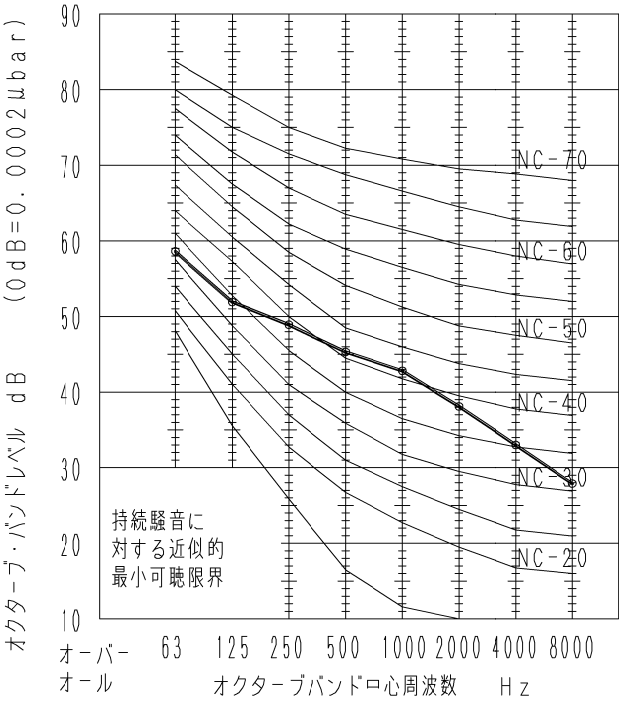

暖房運転　（50Hz・60Hz共通）	
運転音 dB（A）	49
測定位置	正面1mX高さ1．5m

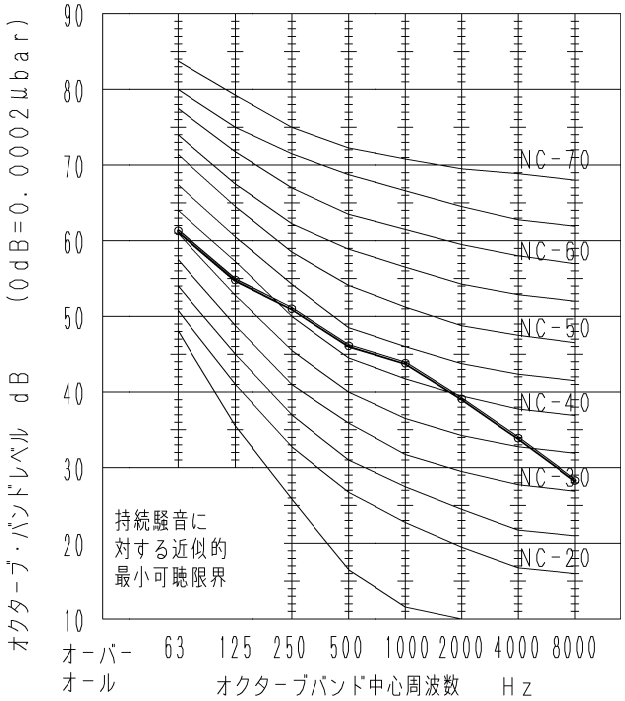

● CU-P80H7ZC
CU-P80H7SZC

冷房運転　（50Hz・60Hz共通）	
運転音 dB（A）	48
測定位置	正面1mX高さ1．5m

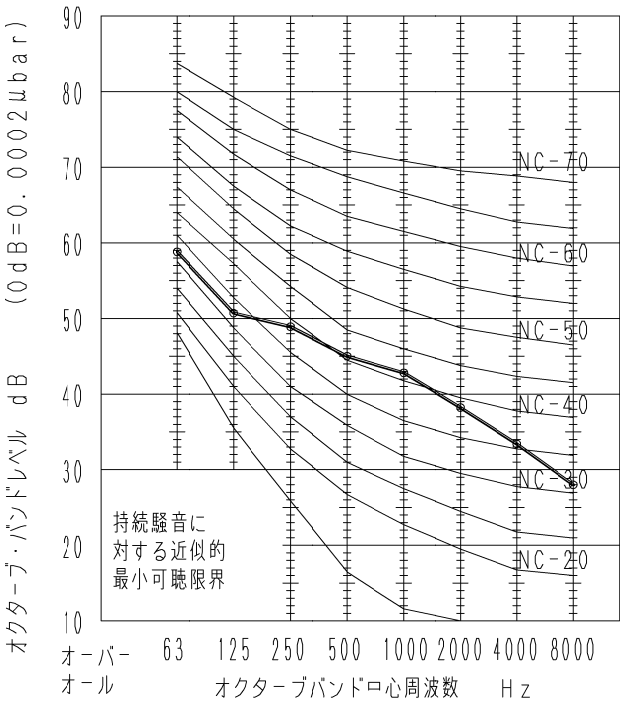

暖房運転　（50Hz・60Hz共通）	
運転音 dB（A）	52
測定位置	正面1mX高さ1．5m

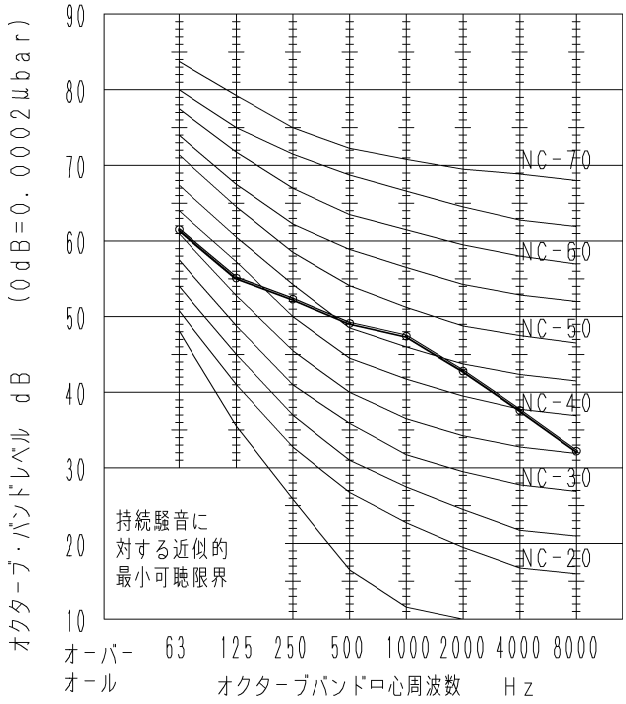

■運転音特性

● CU-P112H7ZC

冷房運転　（50Hz・60Hz共通）	
運転音 dB（A）	53
測定位置	正面1mX高さ1．5m

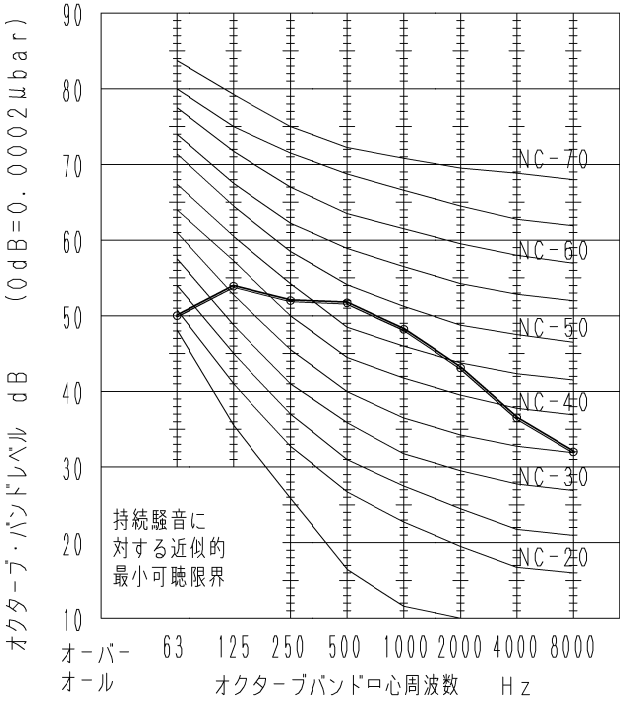

暖房運転　（50Hz・60Hz共通）	
運転音 dB（A）	53
測定位置	正面1mX高さ1．5m

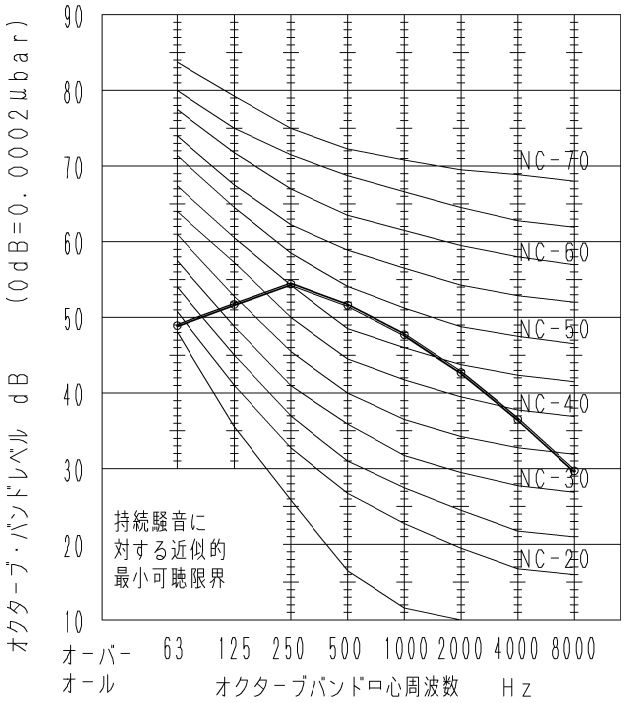

● CU-P140H7ZC

冷房運転　（50Hz・60Hz共通）	
運転音 dB（A）	57
測定位置	正面1mX高さ1．5m

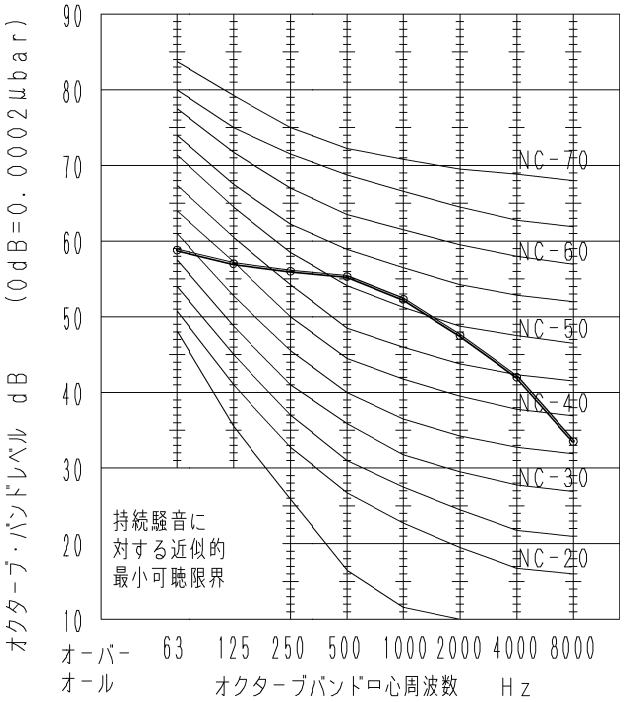

暖房運転　（50Hz・60Hz共通）	
運転音 dB（A）	57
測定位置	正面1mX高さ1．5m

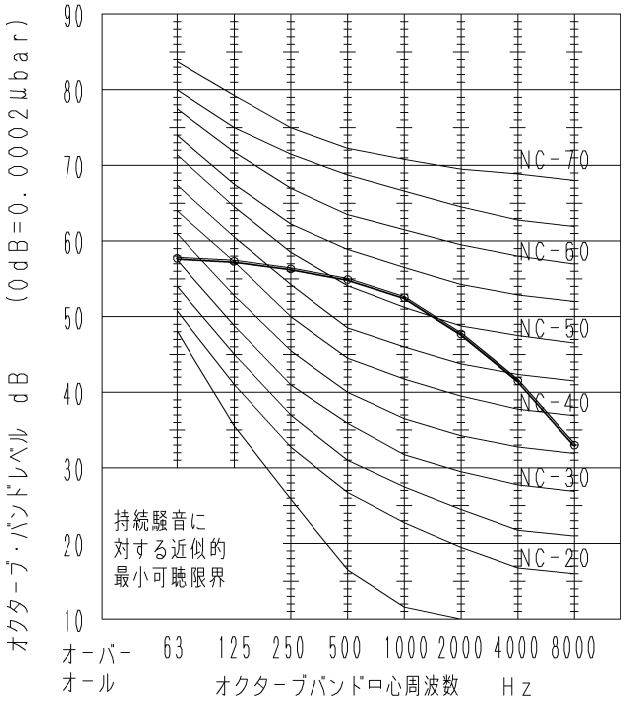

■運転音特性

● CU-P160H7ZC

冷房運転　（50Hz・60Hz共通）	
運転音 dB（A）	58
測定位置	正面1mX高さ1．5m

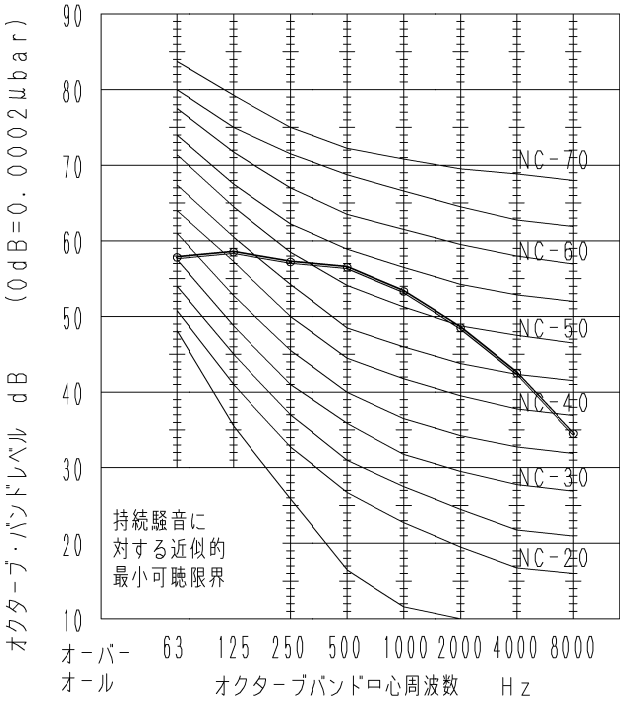

暖房運転　（50Hz・60Hz共通）	
運転音 dB（A）	59
測定位置	正面1mX高さ1．5m

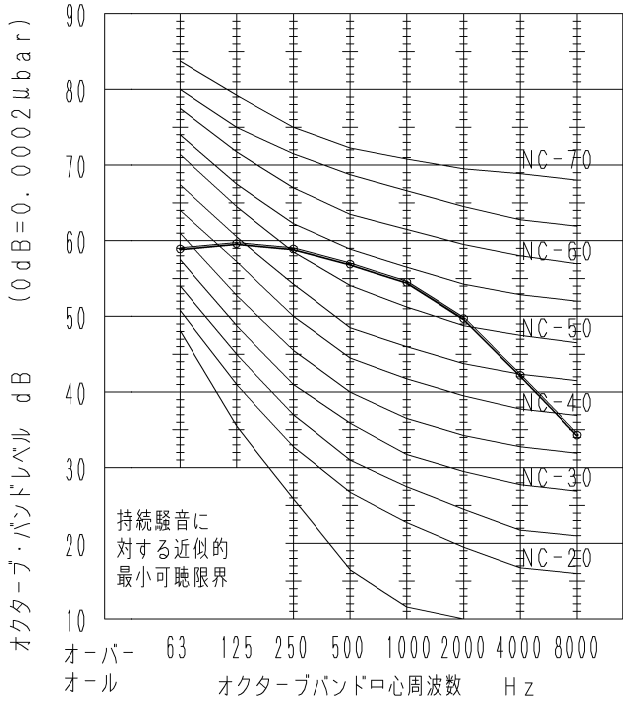

● CU-P224H7ZC

冷房運転　（50Hz・60Hz共通）	
運転音 dB（A）	58
測定位置	正面1mX高さ1．5m

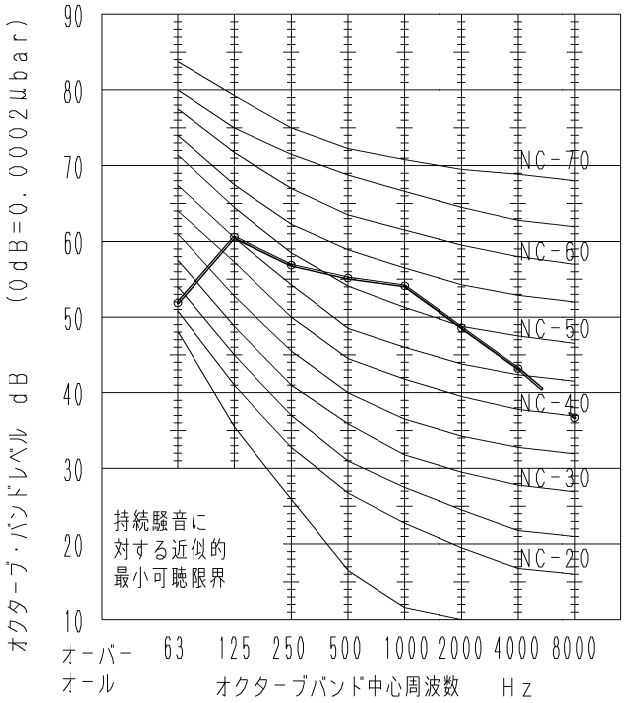

暖房運転　（50Hz・60Hz共通）	
運転音 dB（A）	61
測定位置	正面1mX高さ1．5m

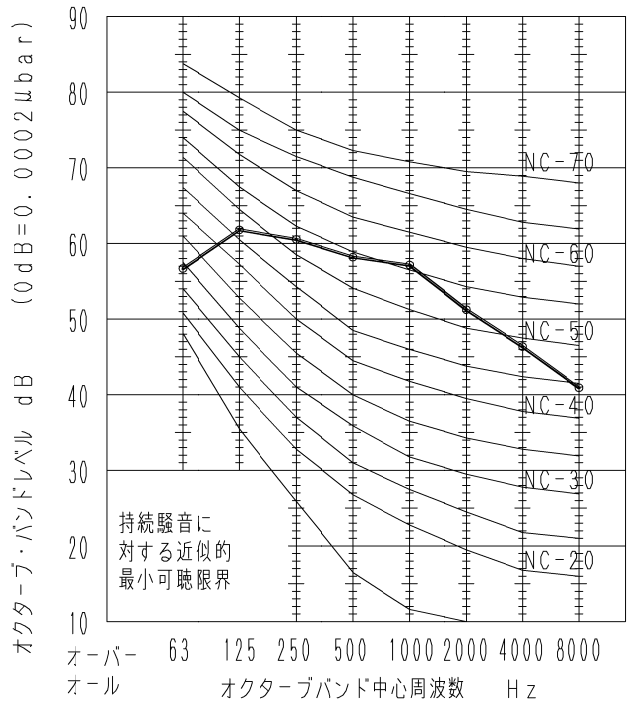

■運転音特性

● CU-P280H7ZC

冷房運転　（50Hz・60Hz共通）	
運転音 dB（A）	60
測定位置	正面1mX高さ1．5m

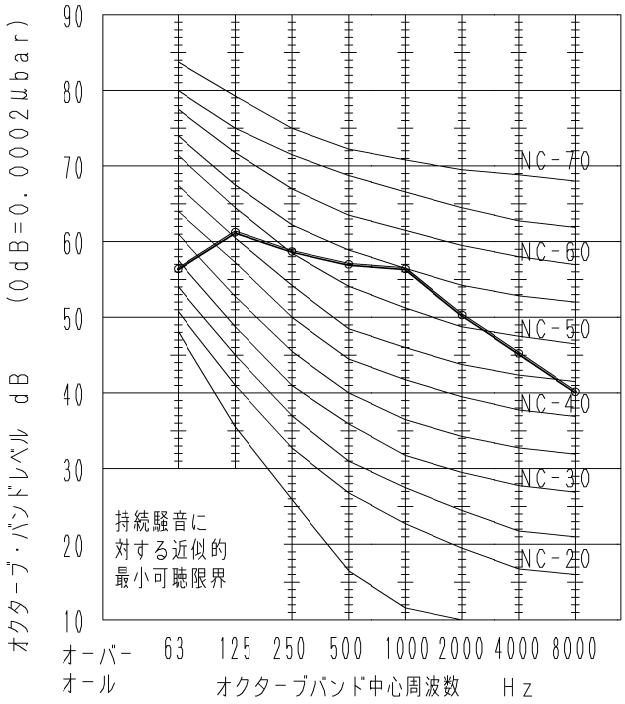

暖房運転　（50Hz・60Hz共通）	
運転音 dB（A）	63
測定位置	正面1mX高さ1．5m

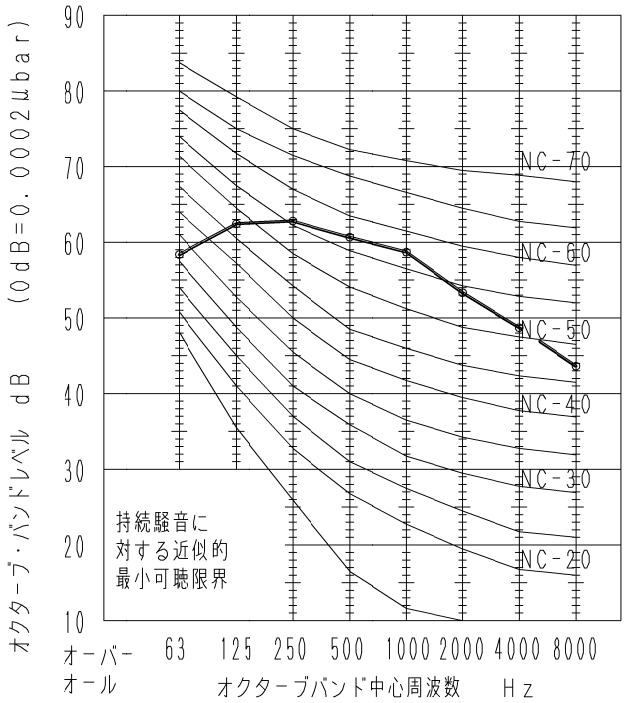

■冷媒配管系統図

● CU-P40～P63H7ZC / P40～P63H7SZC

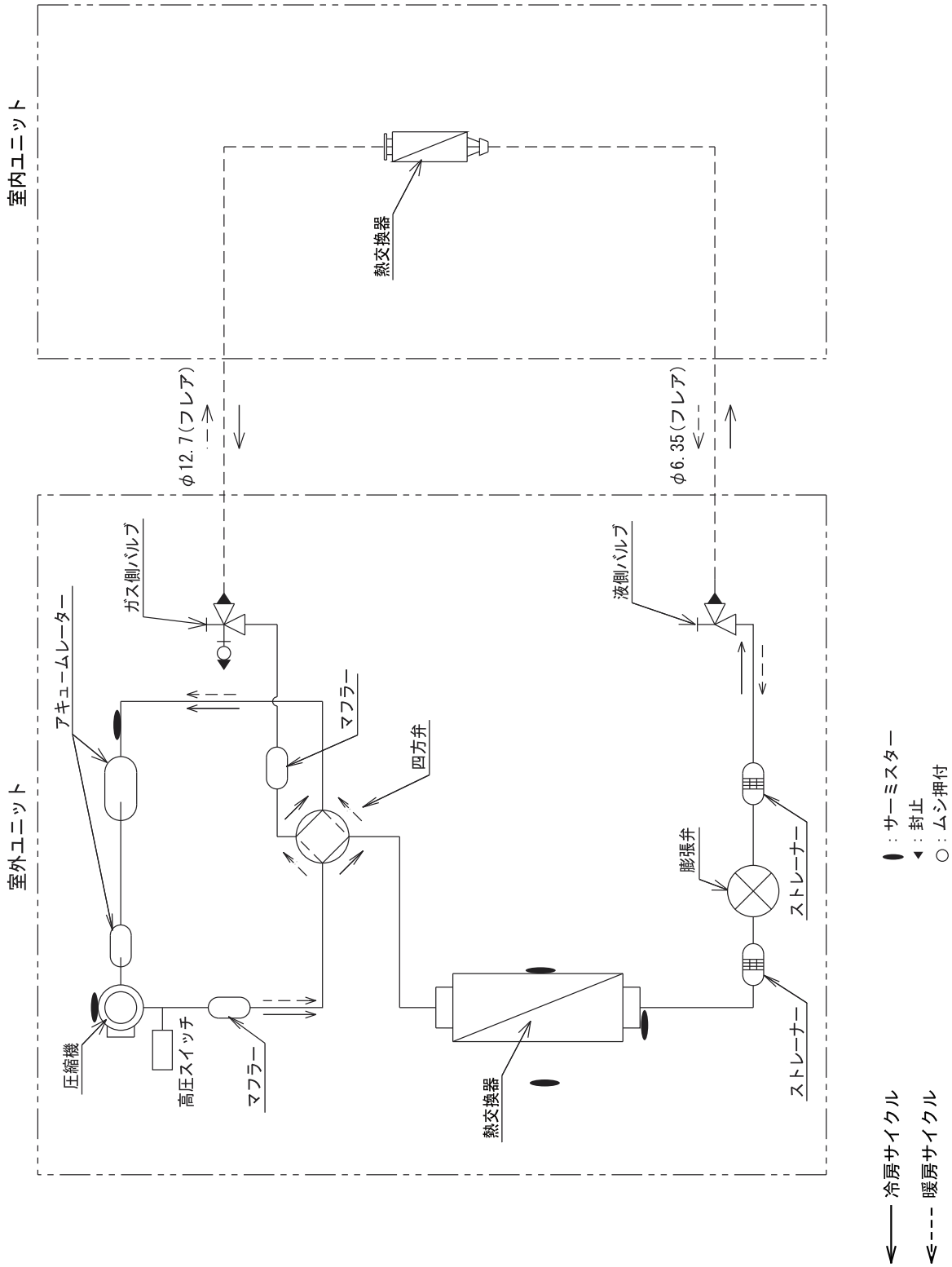

■冷媒配管系統図

● CU-P80H7ZC / P80H7SZC

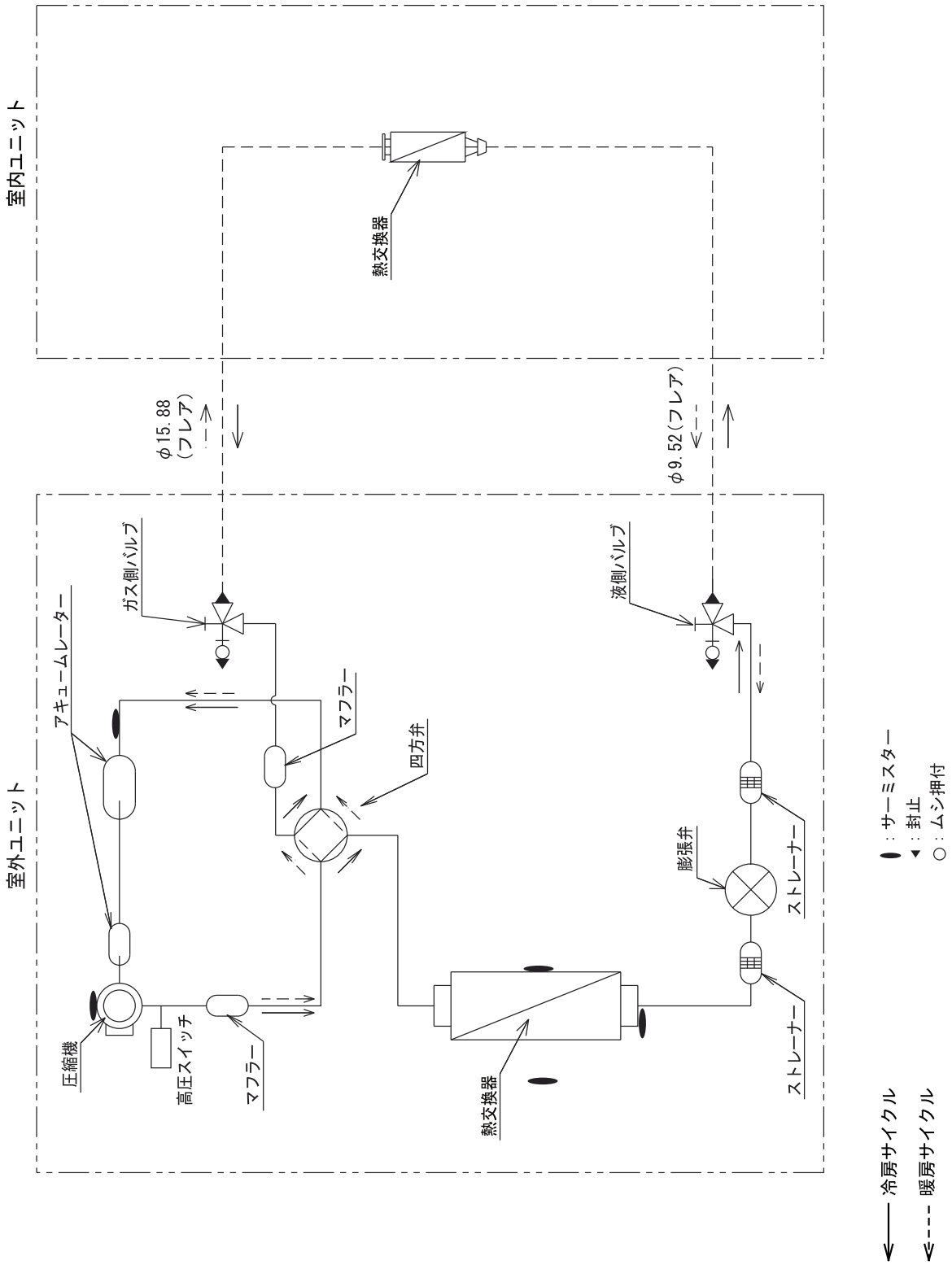

■冷媒配管系統図

● CU-P112～P160H7ZC

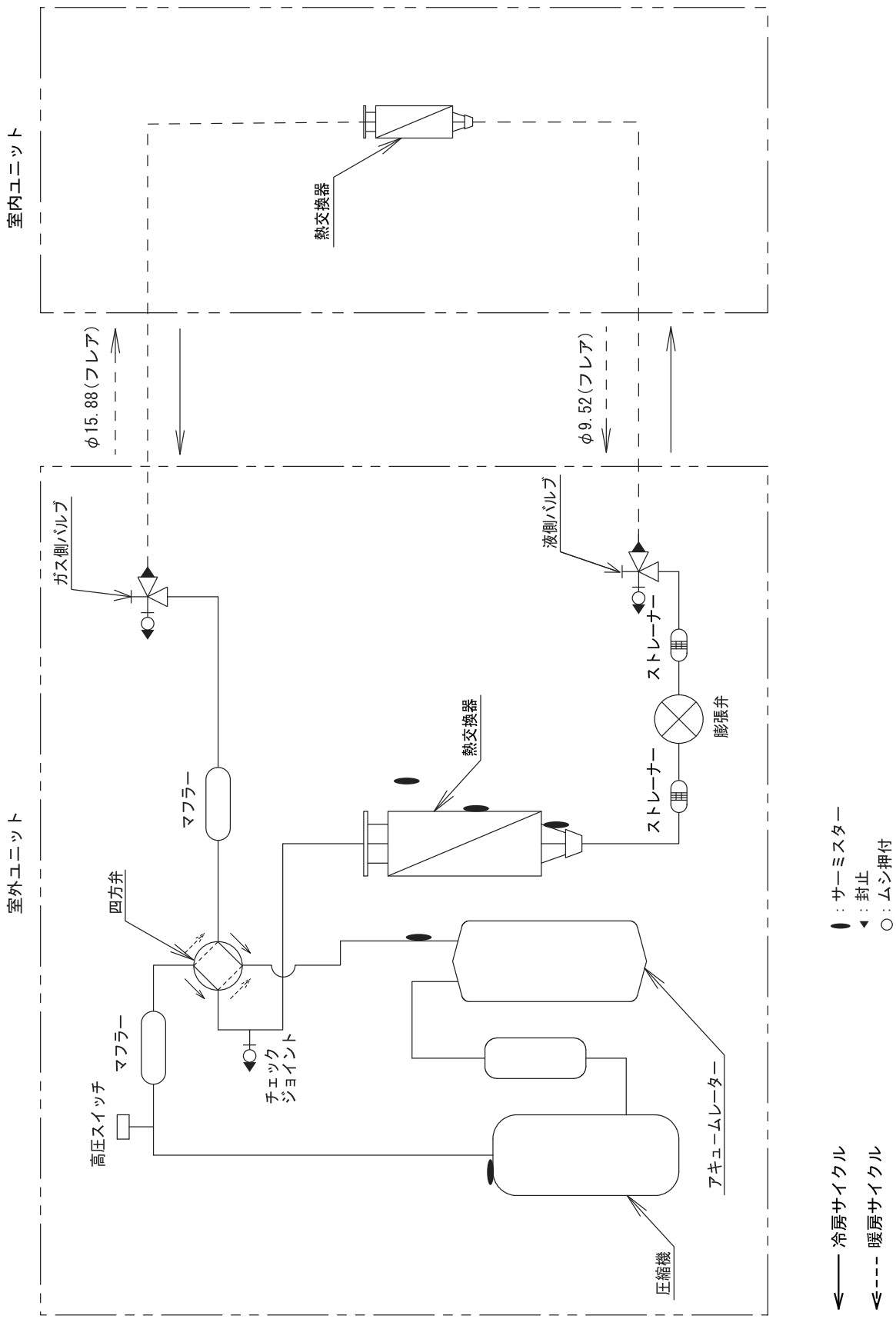

■冷媒配管系統図
● CU-P224H7ZC

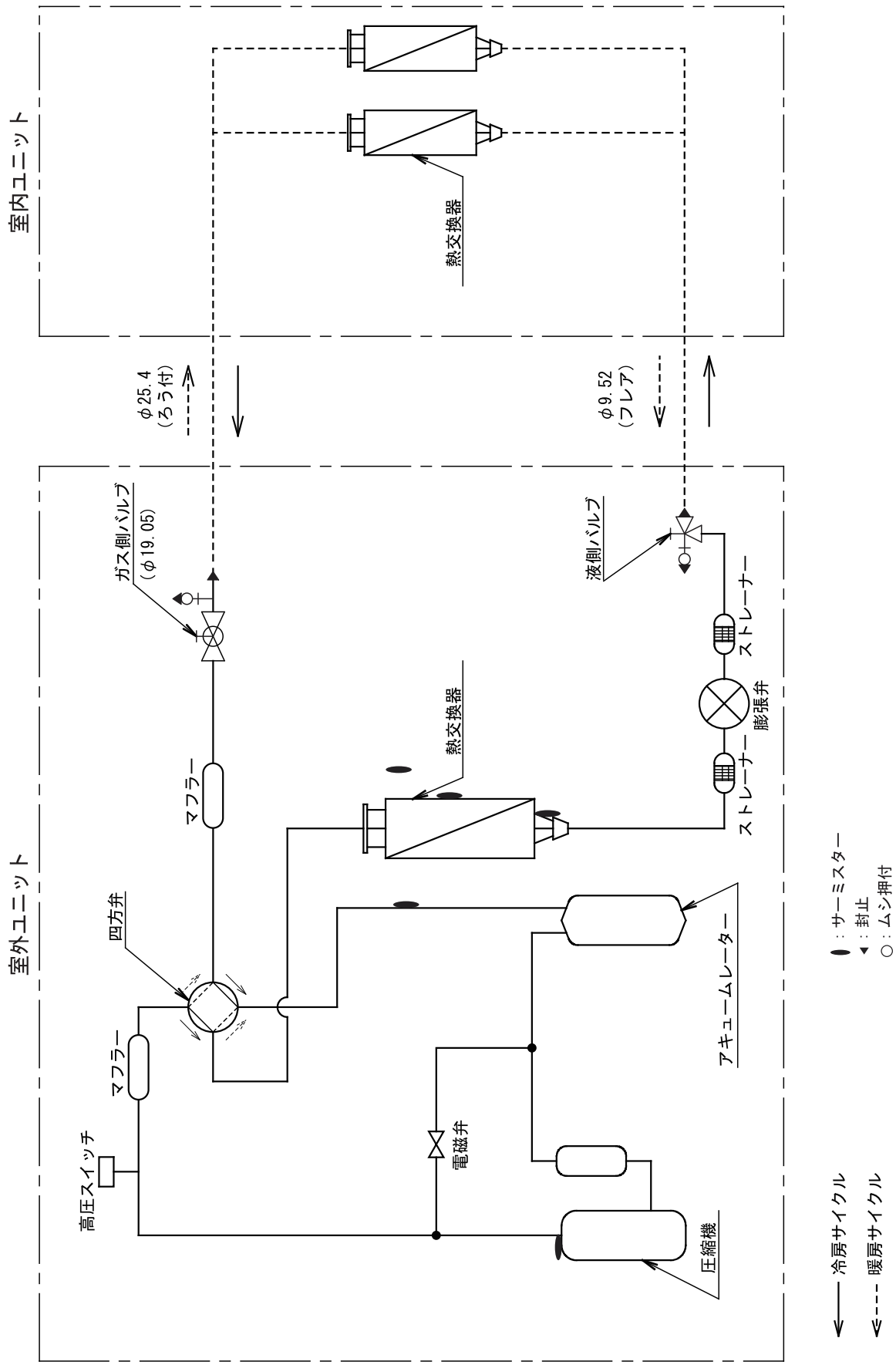

■冷媒配管系統図
● CU-P280H7ZC

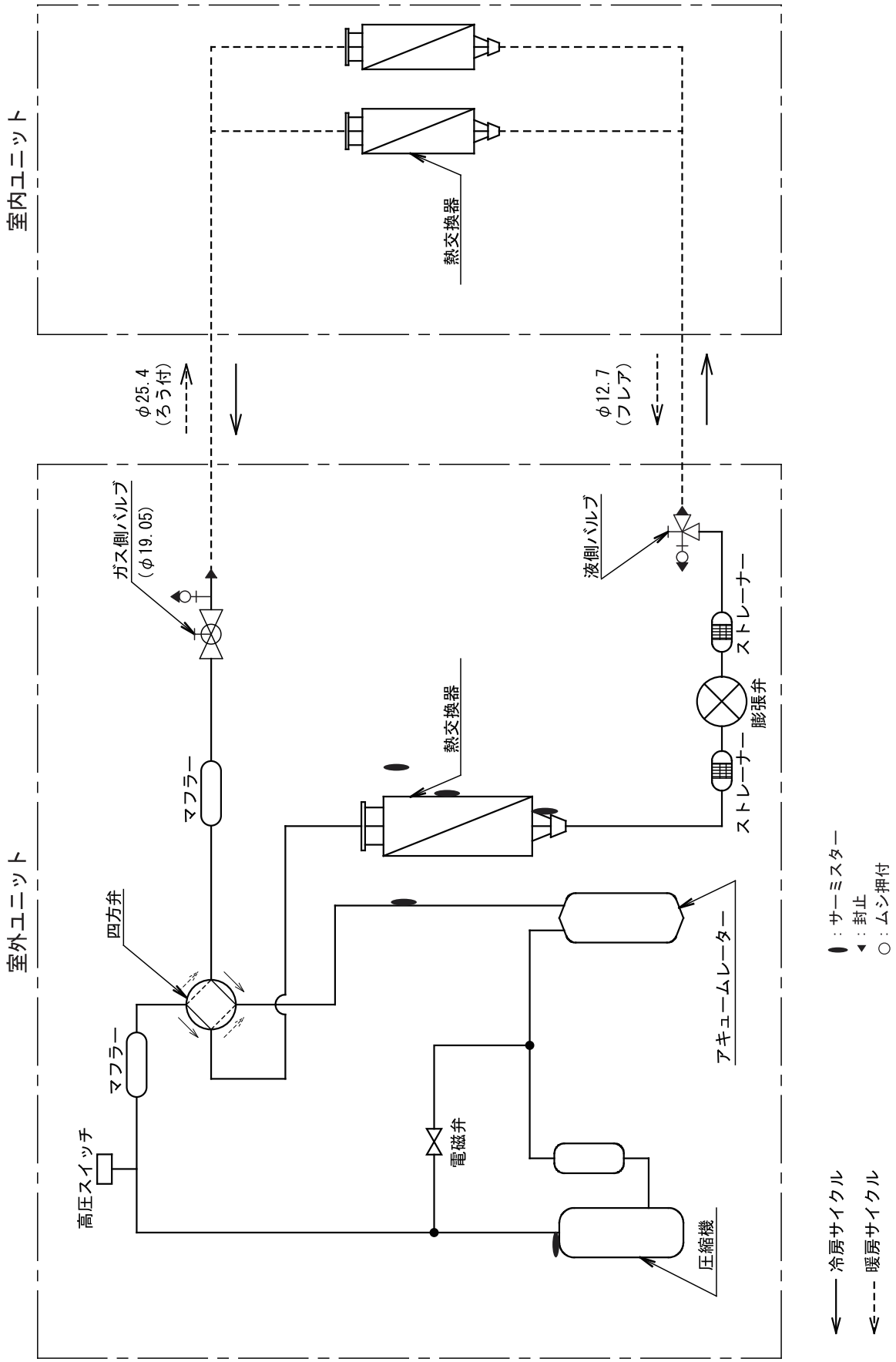

■能力特性＜温度変化時の最大能力、消費電力変化特性＞

● CU-P40H7ZC / P40H7SZC

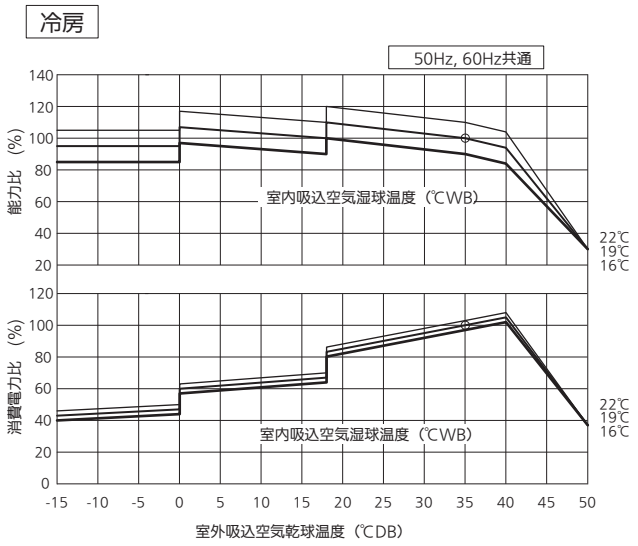

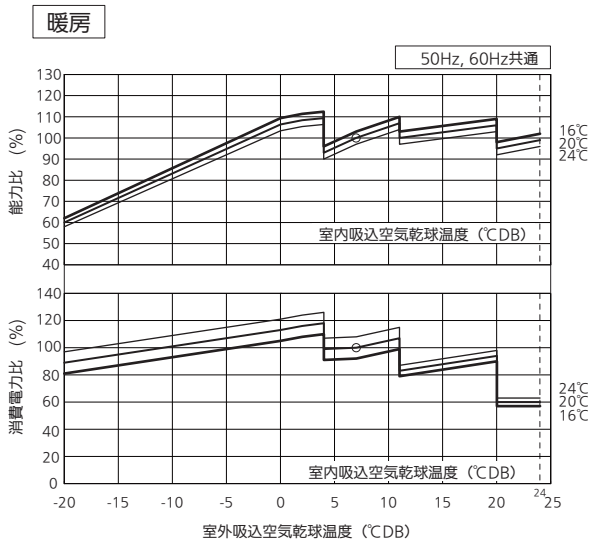

注）1. 本表の特性は、4方向組み合わせ時で下記条件時の値を示します。
　　配管相当長　　5 m
　　高低差　　0 m
　　風量　　急

2. ○は、JIS標準条件での最大能力・最大消費電力を示します。
　※ 最大能力は、仕様書の性能（冷房能力および暖房能力）の（　）内の最大値です。
3. 本表の暖房能力特性は着霜時（除霜運転含む）の能力低下を含みません。

■着霜・除霜時の暖房能力補正係数

室外吸込空気乾球温度 (℃DB)	-20	-19	-18	-17	-16	-15	-14	-13	-12	-11	-10	-9	-8	-7	-6	-5	-4	-3	-2	-1	0	1	2	3	4	5	6	7
室外吸込空気湿球温度 (℃WB)	-20.3	-19.3	-18.3	-17.3	-16.3	-15.4	-14.4	-13.4	-12.4	-11.5	-10.5	-9.5	-8.5	-7.6	-6.6	-5.6	-4.7	-3.7	-2.8	-1.8	-0.8	0	1	2	3	4	5	6
補正係数	0.85	0.85	0.85	0.85	0.84	0.84	0.84	0.84	0.84	0.83	0.83	0.83	0.83	0.83	0.83	0.83	0.82	0.81	0.80	0.79	0.77	0.80	0.84	0.88	0.92	0.95	0.97	1.00

●着霜・除霜運転を考慮した暖房能力は、能力線図より求めた暖房能力に上表の補正係数をかけて算出します。

● CU-P45H7ZC / P45H7SZC

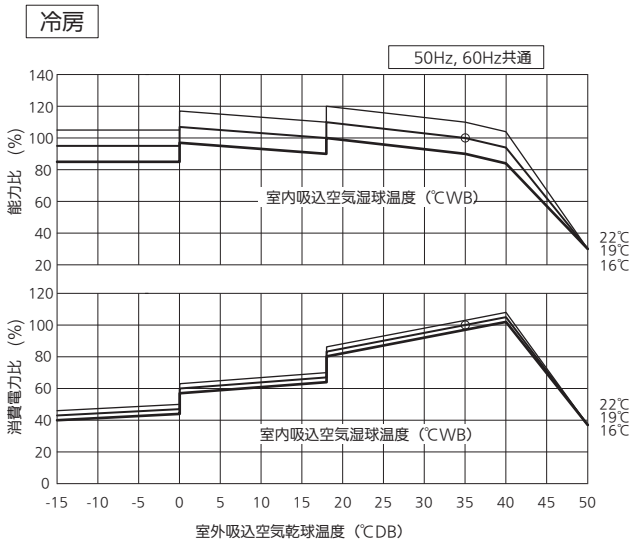

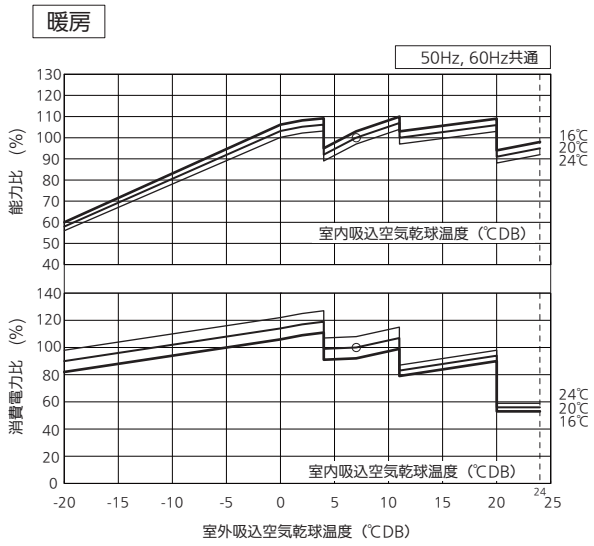

注）1. 本表の特性は、4方向組み合わせ時で下記条件時の値を示します。
　　配管相当長　　5 m
　　高低差　　0 m
　　風量　　急

2. ○は、JIS標準条件での最大能力・最大消費電力を示します。
　※ 最大能力は、仕様書の性能（冷房能力および暖房能力）の（　）内の最大値です。
3. 本表の暖房能力特性は着霜時（除霜運転含む）の能力低下を含みません。

■着霜・除霜時の暖房能力補正係数

室外吸込空気乾球温度 (℃DB)	-20	-19	-18	-17	-16	-15	-14	-13	-12	-11	-10	-9	-8	-7	-6	-5	-4	-3	-2	-1	0	1	2	3	4	5	6	7
室外吸込空気湿球温度 (℃WB)	-20.3	-19.3	-18.3	-17.3	-16.3	-15.4	-14.4	-13.4	-12.4	-11.5	-10.5	-9.5	-8.5	-7.6	-6.6	-5.6	-4.7	-3.7	-2.8	-1.8	-0.8	0	1	2	3	4	5	6
補正係数	0.85	0.85	0.85	0.85	0.84	0.84	0.84	0.84	0.84	0.83	0.83	0.83	0.83	0.83	0.83	0.83	0.82	0.81	0.80	0.79	0.77	0.80	0.84	0.88	0.92	0.95	0.97	1.00

●着霜・除霜運転を考慮した暖房能力は、能力線図より求めた暖房能力に上表の補正係数をかけて算出します。

■能力特性＜温度変化時の最大能力、消費電力変化特性＞

● CU-P50H7ZC / P50H7SZC

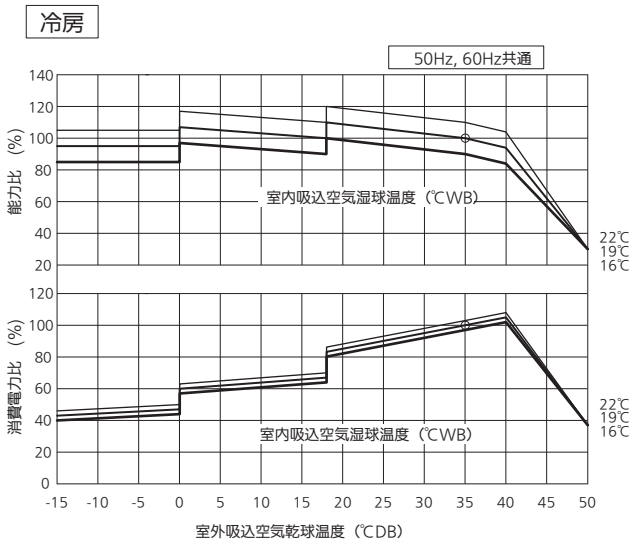

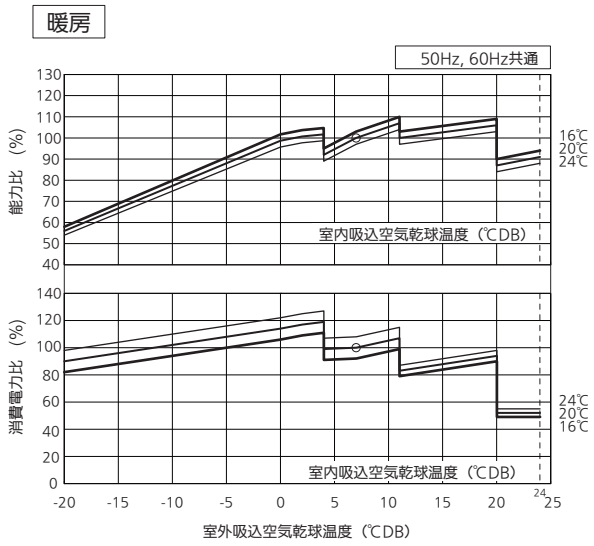

注）1. 本表の特性は、4方向組み合わせ時で下記条件時の値を示します。
　　配管相当長　　5 m
　　高低差　　0 m
　　風量　　急

2. ○は、JIS標準条件での最大能力・最大消費電力を示します。
　※ 最大能力は、仕様書の性能（冷房能力および暖房能力）の（　）内の最大値です。
3. 本表の暖房能力特性は着霜時（除霜運転含む）の能力低下を含みません。

■着霜・除霜時の暖房能力補正係数

室外吸込空気乾球温度 (℃DB)	-20	-19	-18	-17	-16	-15	-14	-13	-12	-11	-10	-9	-8	-7	-6	-5	-4	-3	-2	-1	0	1	2	3	4	5	6	7
室外吸込空気湿球温度 (℃WB)	-20.3	-19.3	-18.3	-17.3	-16.3	-15.4	-14.4	-13.4	-12.4	-11.5	-10.5	-9.5	-8.5	-7.6	-6.6	-5.6	-4.7	-3.7	-2.8	-1.8	-0.8	0	1	2	3	4	5	6
補正係数	0.85	0.85	0.85	0.85	0.84	0.84	0.84	0.84	0.84	0.83	0.83	0.83	0.83	0.83	0.83	0.83	0.82	0.81	0.80	0.79	0.77	0.80	0.84	0.88	0.92	0.95	0.97	1.00

●着霜・除霜運転を考慮した暖房能力は、能力線図より求めた暖房能力に上表の補正係数をかけて算出します。

● CU-P56H7ZC / P56H7SZC

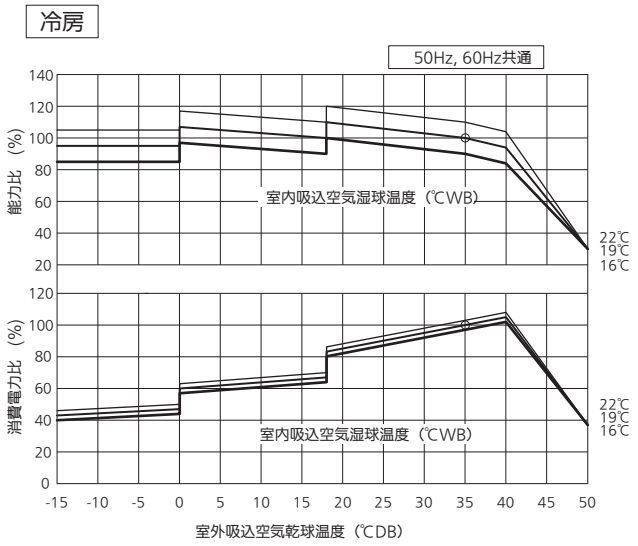

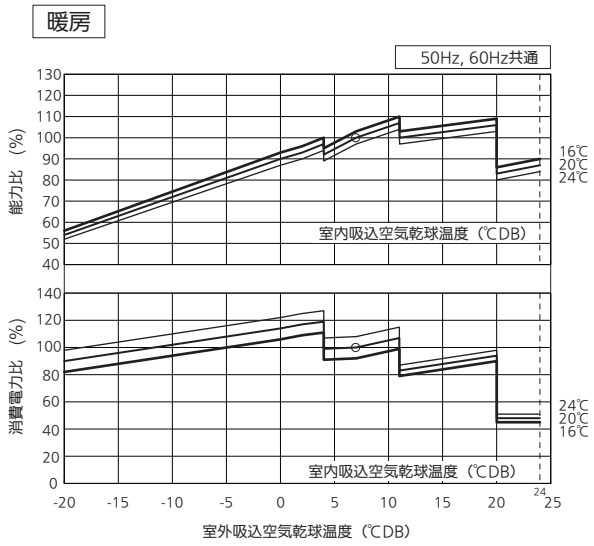

注）1. 本表の特性は、4方向組み合わせ時で下記条件時の値を示します。
　　配管相当長　　5 m
　　高低差　　0 m
　　風量　　急

2. ○は、JIS標準条件での最大能力・最大消費電力を示します。
　※ 最大能力は、仕様書の性能（冷房能力および暖房能力）の（　）内の最大値です。
3. 本表の暖房能力特性は着霜時（除霜運転含む）の能力低下を含みません。

■着霜・除霜時の暖房能力補正係数

室外吸込空気乾球温度 (℃DB)	-20	-19	-18	-17	-16	-15	-14	-13	-12	-11	-10	-9	-8	-7	-6	-5	-4	-3	-2	-1	0	1	2	3	4	5	6	7
室外吸込空気湿球温度 (℃WB)	-20.3	-19.3	-18.3	-17.3	-16.3	-15.4	-14.4	-13.4	-12.4	-11.5	-10.5	-9.5	-8.5	-7.6	-6.6	-5.6	-4.7	-3.7	-2.8	-1.8	-0.8	0	1	2	3	4	5	6
補正係数	0.85	0.85	0.85	0.85	0.84	0.84	0.84	0.84	0.84	0.83	0.83	0.83	0.83	0.83	0.83	0.83	0.82	0.81	0.80	0.79	0.77	0.80	0.84	0.88	0.92	0.95	0.97	1.00

●着霜・除霜運転を考慮した暖房能力は、能力線図より求めた暖房能力に上表の補正係数をかけて算出します。

■能力特性＜温度変化時の最大能力、消費電力変化特性＞

● CU-P63H7ZC / P63H7SZC

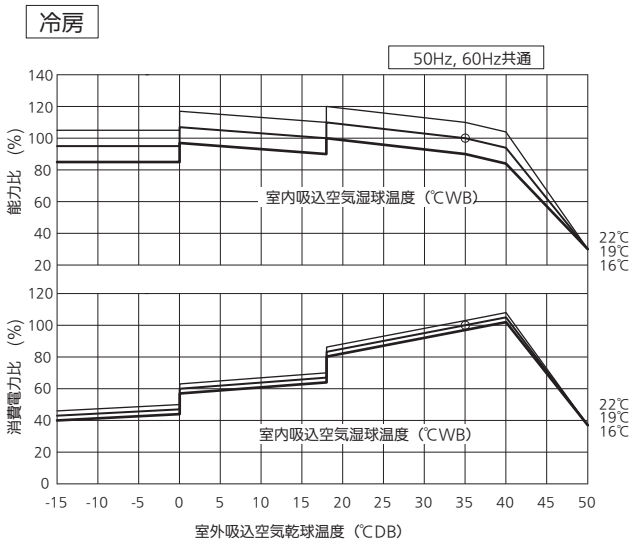

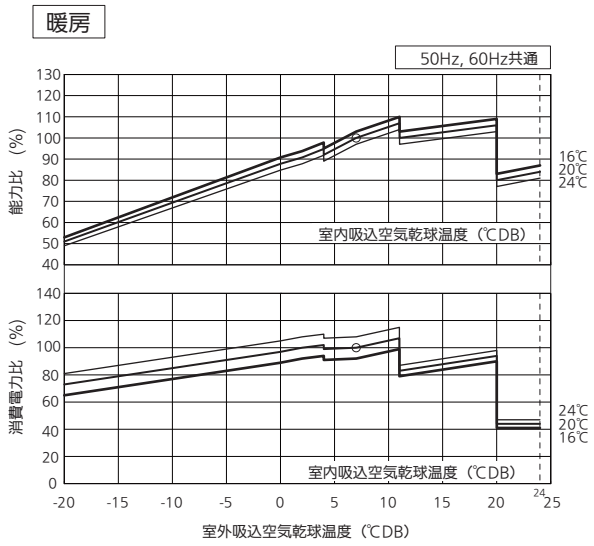

注）1. 本表の特性は、4方向組み合わせ時で下記条件時の値を示します。
　　配管相当長　　5 m
　　高低差　　0 m
　　風量　　急

2. ○は、JIS標準条件での最大能力・最大消費電力を示します。
　※ 最大能力は、仕様書の性能（冷房能力および暖房能力）の（　）内の最大値です。
3. 本表の暖房能力特性は着霜時（除霜運転含む）の能力低下を含みません。

■着霜・除霜時の暖房能力補正係数

室外吸込空気乾球温度 (℃DB)	-20	-19	-18	-17	-16	-15	-14	-13	-12	-11	-10	-9	-8	-7	-6	-5	-4	-3	-2	-1	0	1	2	3	4	5	6	7
室外吸込空気湿球温度 (℃WB)	-20.3	-19.3	-18.3	-17.3	-16.3	-15.4	-14.4	-13.4	-12.4	-11.5	-10.5	-9.5	-8.5	-7.6	-6.6	-5.6	-4.7	-3.7	-2.8	-1.8	-0.8	0	1	2	3	4	5	6
補正係数	0.85	0.85	0.85	0.85	0.84	0.84	0.84	0.84	0.84	0.83	0.83	0.83	0.83	0.83	0.83	0.83	0.82	0.81	0.80	0.79	0.77	0.80	0.84	0.88	0.92	0.95	0.97	1.00

●着霜・除霜運転を考慮した暖房能力は、能力線図より求めた暖房能力に上表の補正係数をかけて算出します。

● CU-P80H7ZC / P80H7SZC

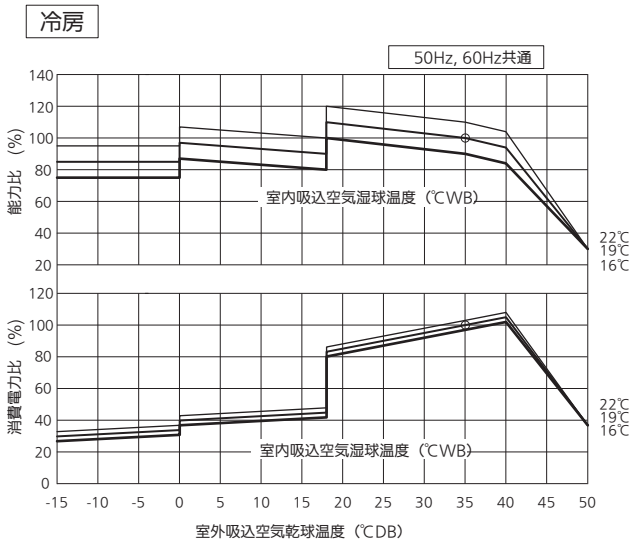

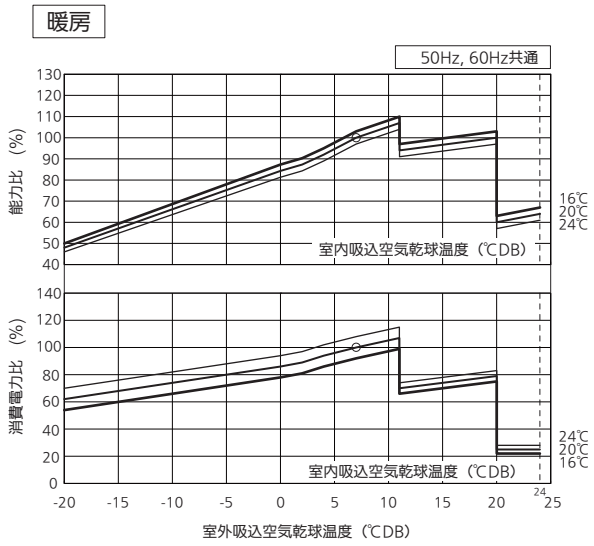

注）1. 本表の特性は、4方向組み合わせ時で下記条件時の値を示します。
　　配管相当長　　7.5 m
　　高低差　　0 m
　　風量　　急

2. ○は、JIS標準条件での最大能力・最大消費電力を示します。
　※ 最大能力は、仕様書の性能（冷房能力および暖房能力）の（　）内の最大値です。
3. 本表の暖房能力特性は着霜時（除霜運転含む）の能力低下を含みません。

■着霜・除霜時の暖房能力補正係数

室外吸込空気乾球温度 (℃DB)	-20	-19	-18	-17	-16	-15	-14	-13	-12	-11	-10	-9	-8	-7	-6	-5	-4	-3	-2	-1	0	1	2	3	4	5	6	7
室外吸込空気湿球温度 (℃WB)	-20.3	-19.3	-18.3	-17.3	-16.3	-15.4	-14.4	-13.4	-12.4	-11.5	-10.5	-9.5	-8.5	-7.6	-6.6	-5.6	-4.7	-3.7	-2.8	-1.8	-0.8	0	1	2	3	4	5	6
補正係数	0.85	0.85	0.85	0.85	0.84	0.84	0.84	0.84	0.84	0.83	0.83	0.83	0.83	0.83	0.83	0.83	0.82	0.81	0.80	0.79	0.77	0.80	0.84	0.88	0.92	0.95	0.97	1.00

●着霜・除霜運転を考慮した暖房能力は、能力線図より求めた暖房能力に上表の補正係数をかけて算出します。

■能力特性＜温度変化時の最大能力、消費電力変化特性＞

● CU-P112H7ZC

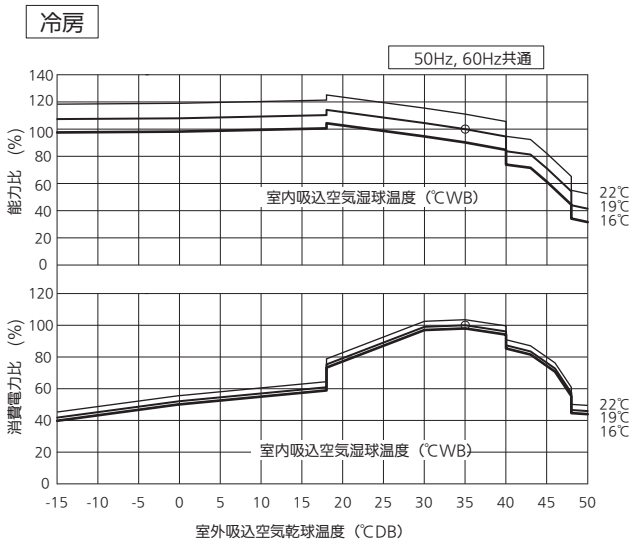

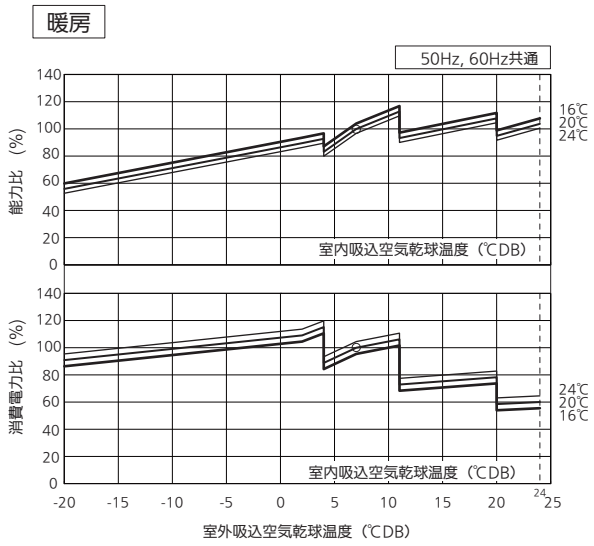

注）1. 本表の特性は、4方向組み合わせ時で下記条件時の値を示します。
　　配管相当長　　7.5 m
　　高低差　　0 m
　　風量　　急

2. ○は、JIS標準条件での最大能力・最大消費電力を示します。
　※ 最大能力は、仕様書の性能（冷房能力および暖房能力）の（　）内の最大値です。
3. 本表の暖房能力特性は着霜時（除霜運転含む）の能力低下を含みません。

■着霜・除霜時の暖房能力補正係数

室外吸込空気乾球温度 (℃DB)	-20	-19	-18	-17	-16	-15	-14	-13	-12	-11	-10	-9	-8	-7	-6	-5	-4	-3	-2	-1	0	1	2	3	4	5	6	7
室外吸込空気湿球温度 (℃WB)	-20.3	-19.3	-18.3	-17.3	-16.3	-15.4	-14.4	-13.4	-12.4	-11.5	-10.5	-9.5	-8.5	-7.6	-6.6	-5.6	-4.7	-3.7	-2.8	-1.8	-0.8	0	1	2	3	4	5	6
補正係数	0.85	0.85	0.85	0.85	0.84	0.84	0.84	0.84	0.84	0.83	0.83	0.83	0.83	0.83	0.83	0.83	0.82	0.81	0.80	0.79	0.77	0.80	0.84	0.88	0.92	0.95	0.97	1.00

●着霜・除霜運転を考慮した暖房能力は、能力線図より求めた暖房能力に上表の補正係数をかけて算出します。

● CU-P140H7ZC

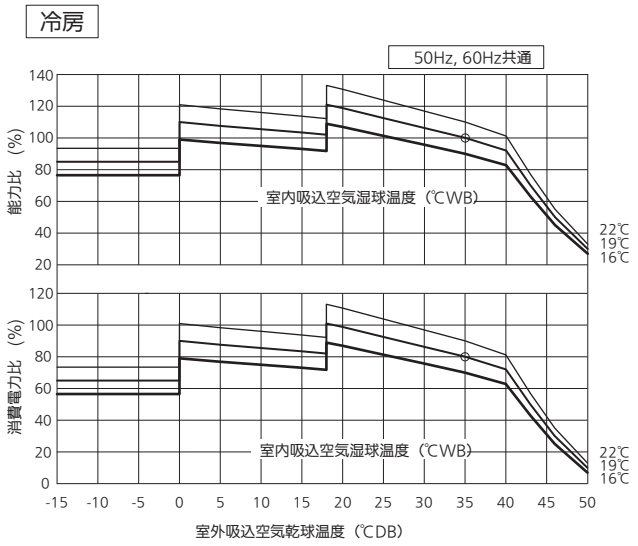

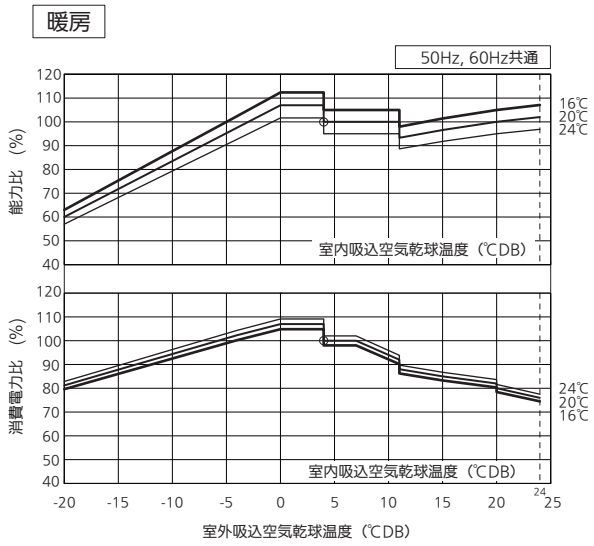

注）1. 本表の特性は、4方向組み合わせ時で下記条件時の値を示します。
　　配管相当長　　7.5 m
　　高低差　　0 m
　　風量　　急

2. ○は、JIS標準条件での最大能力・最大消費電力を示します。
　※ 最大能力は、仕様書の性能（冷房能力および暖房能力）の（　）内の最大値です。
3. 本表の暖房能力特性は着霜時（除霜運転含む）の能力低下を含みません。

■着霜・除霜時の暖房能力補正係数

室外吸込空気乾球温度 (℃DB)	-20	-19	-18	-17	-16	-15	-14	-13	-12	-11	-10	-9	-8	-7	-6	-5	-4	-3	-2	-1	0	1	2	3	4	5	6	7
室外吸込空気湿球温度 (℃WB)	-20.3	-19.3	-18.3	-17.3	-16.3	-15.4	-14.4	-13.4	-12.4	-11.5	-10.5	-9.5	-8.5	-7.6	-6.6	-5.6	-4.7	-3.7	-2.8	-1.8	-0.8	0	1	2	3	4	5	6
補正係数	0.85	0.85	0.85	0.85	0.84	0.84	0.84	0.84	0.84	0.83	0.83	0.83	0.83	0.83	0.83	0.83	0.82	0.81	0.80	0.79	0.77	0.80	0.84	0.88	0.92	0.95	0.97	1.00

●着霜・除霜運転を考慮した暖房能力は、能力線図より求めた暖房能力に上表の補正係数をかけて算出します。

■能力特性＜温度変化時の最大能力、消費電力変化特性＞

● CU-P160H7ZC

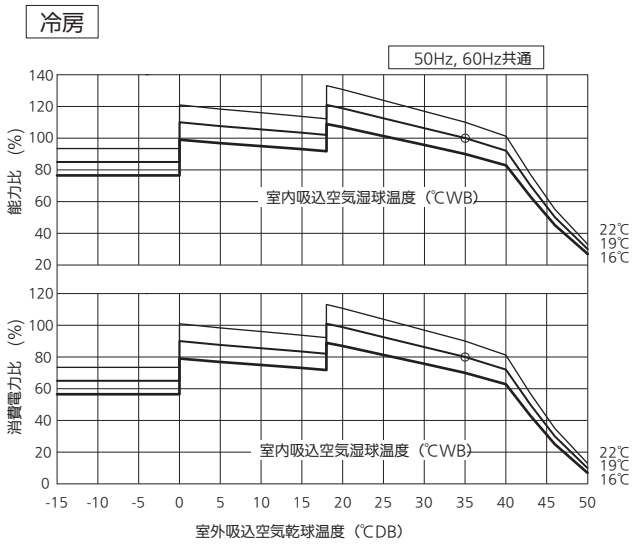

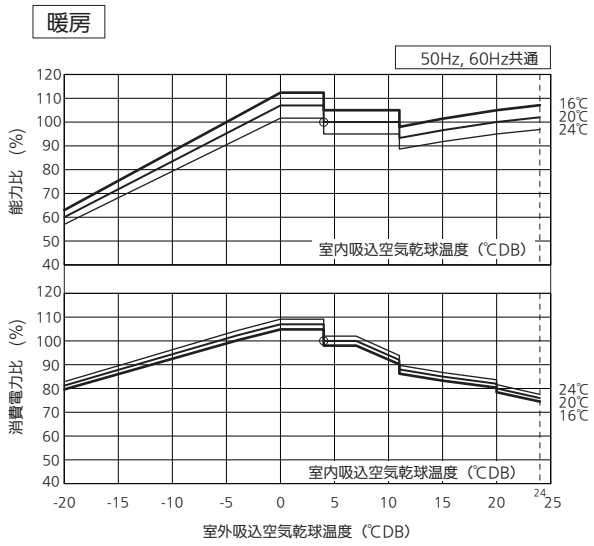

注）1. 本表の特性は、4方向組み合わせ時で下記条件時の値を示します。
　　配管相当長　　7.5 m
　　高低差　　0 m
　　風量　　急

2. ○は、JIS標準条件での最大能力・最大消費電力を示します。
　※ 最大能力は、仕様書の性能（冷房能力および暖房能力）の（　）内の最大値です。
3. 本表の暖房能力特性は着霜時（除霜運転含む）の能力低下を含みません。

■着霜・除霜時の暖房能力補正係数

室外吸込空気乾球温度（℃DB）	-20	-19	-18	-17	-16	-15	-14	-13	-12	-11	-10	-9	-8	-7	-6	-5	-4	-3	-2	-1	0	1	2	3	4	5	6	7
室外吸込空気湿球温度（℃WB）	-20.3	-19.3	-18.3	-17.3	-16.3	-15.4	-14.4	-13.4	-12.4	-11.5	-10.5	-9.5	-8.5	-7.6	-6.6	-5.6	-4.7	-3.7	-2.8	-1.8	-0.8	0	1	2	3	4	5	6
補正係数	0.85	0.85	0.85	0.85	0.84	0.84	0.84	0.84	0.84	0.83	0.83	0.83	0.83	0.83	0.83	0.83	0.82	0.81	0.80	0.79	0.77	0.80	0.84	0.88	0.92	0.95	0.97	1.00

●着霜・除霜運転を考慮した暖房能力は、能力線図より求めた暖房能力に上表の補正係数をかけて算出します。

● CU-P224H7ZC

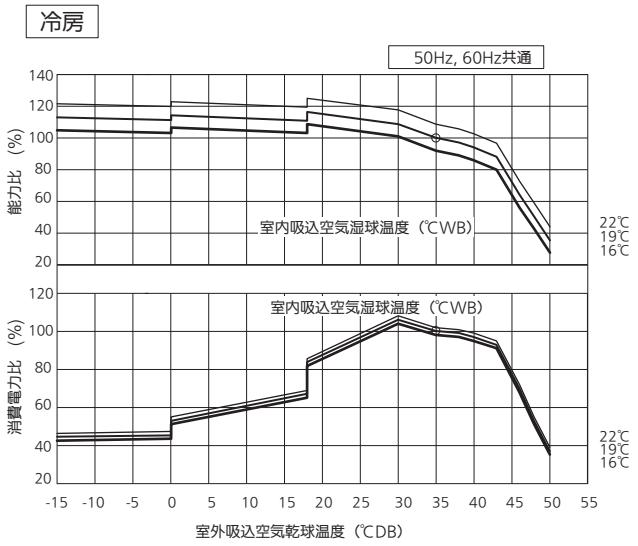

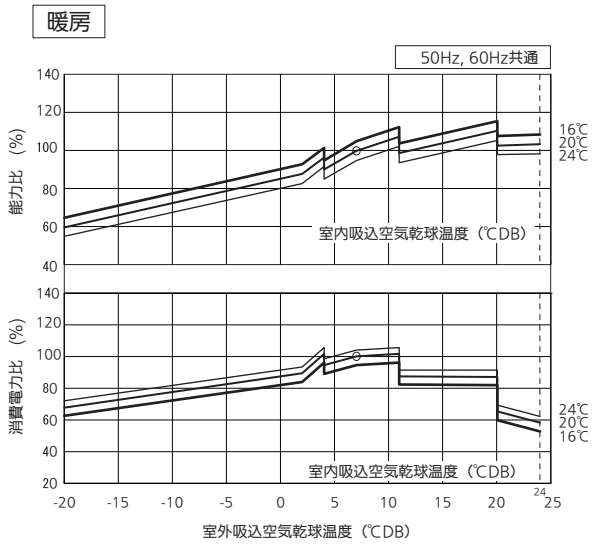

注）1. 本表の特性は、4方向組み合わせ時で下記条件時の値を示します。
　　配管相当長　　7.5m
　　高低差　　0 m
　　風量　　急

2. ○は、JIS標準条件での最大能力・最大消費電力を示します。
　※ 最大能力は、仕様書の性能（冷房能力および暖房能力）の（　）内の最大値です。
3. 本表の暖房能力特性は着霜時（除霜運転含む）の能力低下を含みません。

■着霜・除霜時の暖房能力補正係数

室外吸込空気乾球温度（℃DB）	-20	-19	-18	-17	-16	-15	-14	-13	-12	-11	-10	-9	-8	-7	-6	-5	-4	-3	-2	-1	0	1	2	3	4	5	6	7
室外吸込空気湿球温度（℃WB）	-20.3	-19.3	-18.3	-17.3	-16.3	-15.4	-14.4	-13.4	-12.4	-11.5	-10.5	-9.5	-8.5	-7.6	-6.6	-5.6	-4.7	-3.7	-2.8	-1.8	-0.8	0	1	2	3	4	5	6
補正係数	0.88	0.88	0.88	0.88	0.88	0.88	0.88	0.88	0.88	0.88	0.88	0.88	0.88	0.88	0.88	0.88	0.86	0.83	0.83	0.82	0.82	0.83	0.83	0.85	0.89	0.91	0.95	1.00

●着霜・除霜運転を考慮した暖房能力は、能力線図より求めた暖房能力に上表の補正係数をかけて算出します。

■能力特性＜温度変化時の最大能力、消費電力変化特性＞

● CU-P280H7ZC

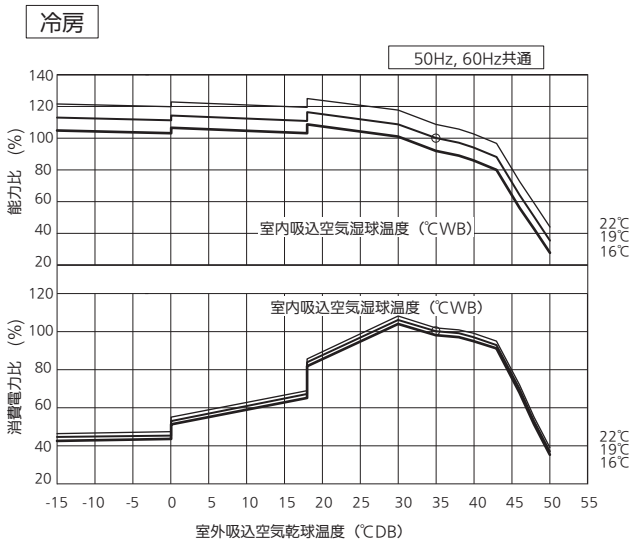

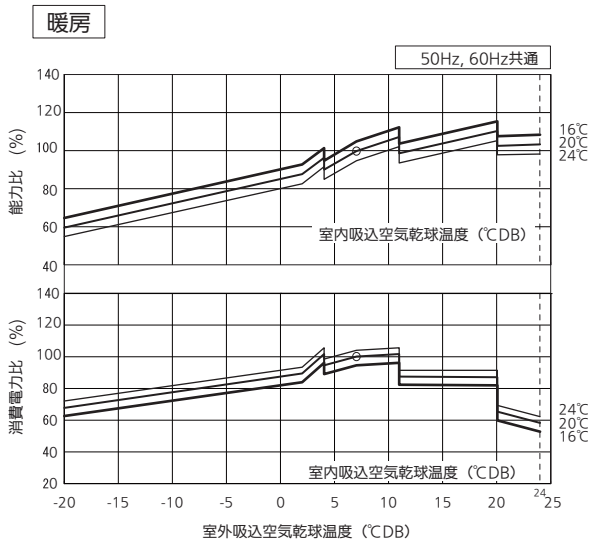

注）1. 本表の特性は、4方向組み合わせ時で下記条件時の値を示します。
　　配管相当長　7. 5m
　　高低差　0 m
　　風量　急

2. ○は、JIS標準条件での最大能力・最大消費電力を示します。
　※ 最大能力は、仕様書の性能（冷房能力および暖房能力）の（　）内の最大値です。

3. 本表の暖房能力特性は着霜時（除霜運転含む）の能力低下を含みません。

■着霜・除霜時の暖房能力補正係数

室外吸込空気乾球温度 (℃DB)	-20	-19	-18	-17	-16	-15	-14	-13	-12	-11	-10	-9	-8	-7	-6	-5	-4	-3	-2	-1	0	1	2	3	4	5	6	7
室外吸込空気湿球温度 (℃WB)	-20.3	-19.3	-18.3	-17.3	-16.3	-15.4	-14.4	-13.4	-12.4	-11.5	-10.5	-9.5	-8.5	-7.6	-6.6	-5.6	-4.7	-3.7	-2.8	-1.8	-0.8	0	1	2	3	4	5	6
補正係数	0.88	0.88	0.88	0.88	0.88	0.88	0.88	0.88	0.88	0.88	0.88	0.88	0.88	0.88	0.88	0.88	0.86	0.83	0.83	0.82	0.82	0.83	0.83	0.85	0.89	0.91	0.95	1.00

●着霜・除霜運転を考慮した暖房能力は、能力線図より求めた暖房能力に上表の補正係数をかけて算出します。

■能力特性＜能力直変化時の消費電力変化特性＞

● CU-P40H7ZC / P40H7SZC

冷房

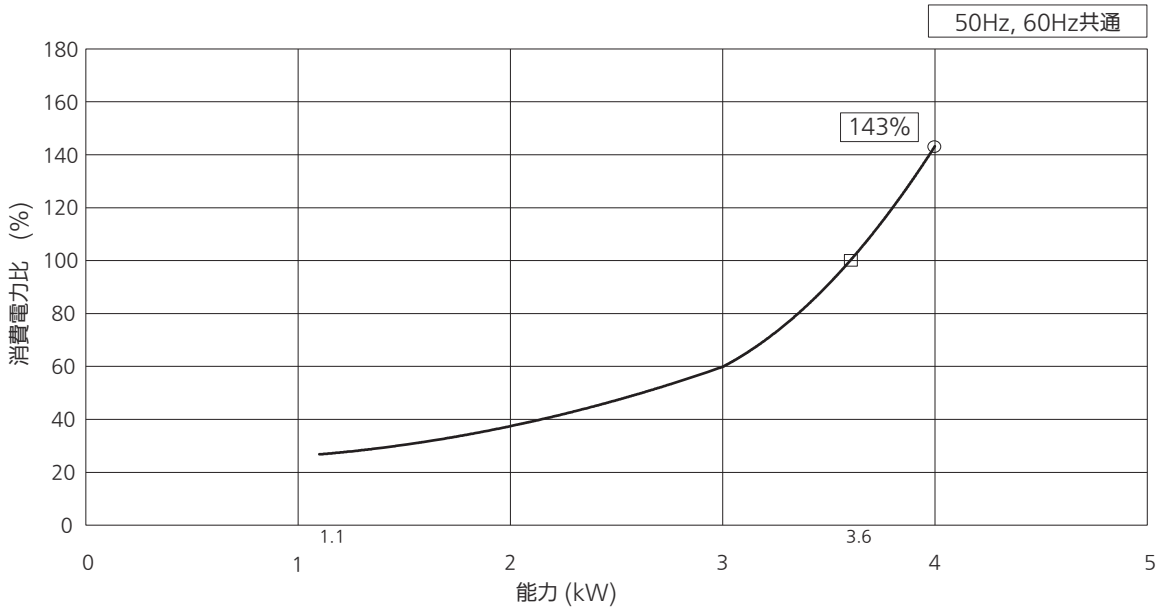

暖房

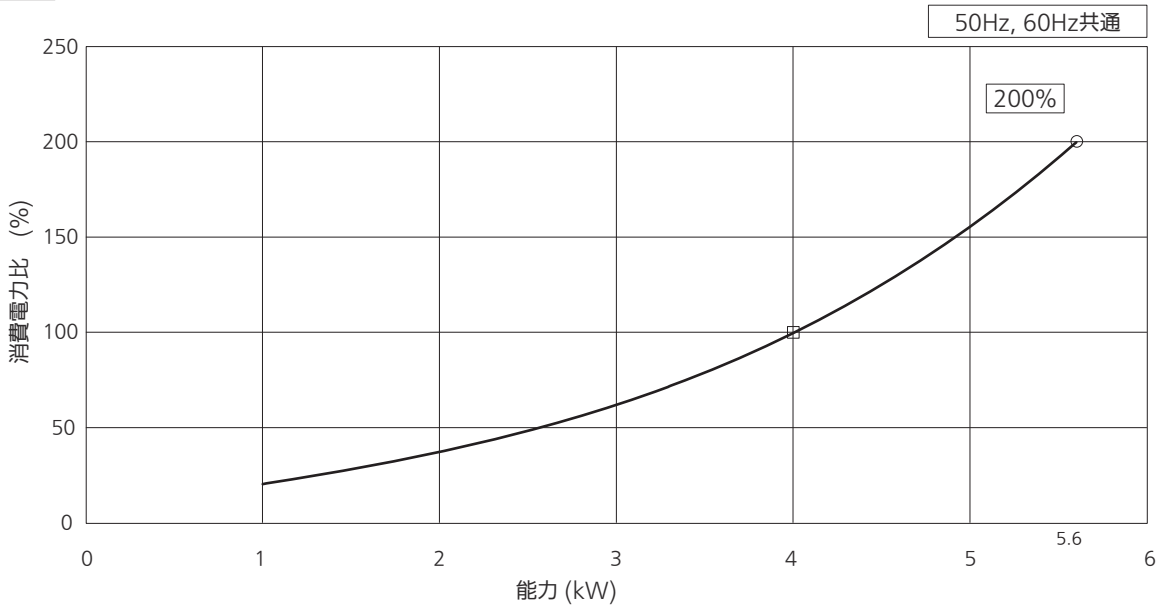

注）1. 本表の特性は、4方向組み合わせ時で下記条件時の値を示します。

配管相当長	5 m
高低差	0 m
風量	急

2. □は、JIS標準条件での定格能力・定格消費電力を示します。
   ○は、JIS標準条件での最大能力・最大消費電力を示します。
3. 本表の暖房能力特性は着霜時（除霜運転含む）の能力低下を含みません。

■能力特性＜能力直変化時の消費電力変化特性＞

● CU-P45H7ZC / P45H7SZC

冷房

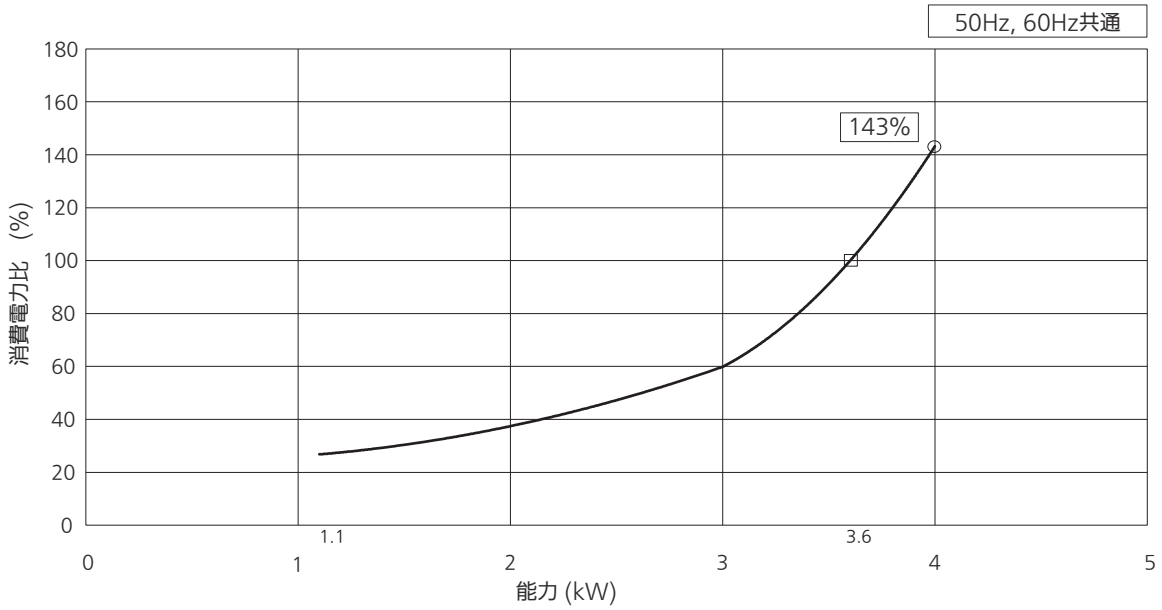

暖房

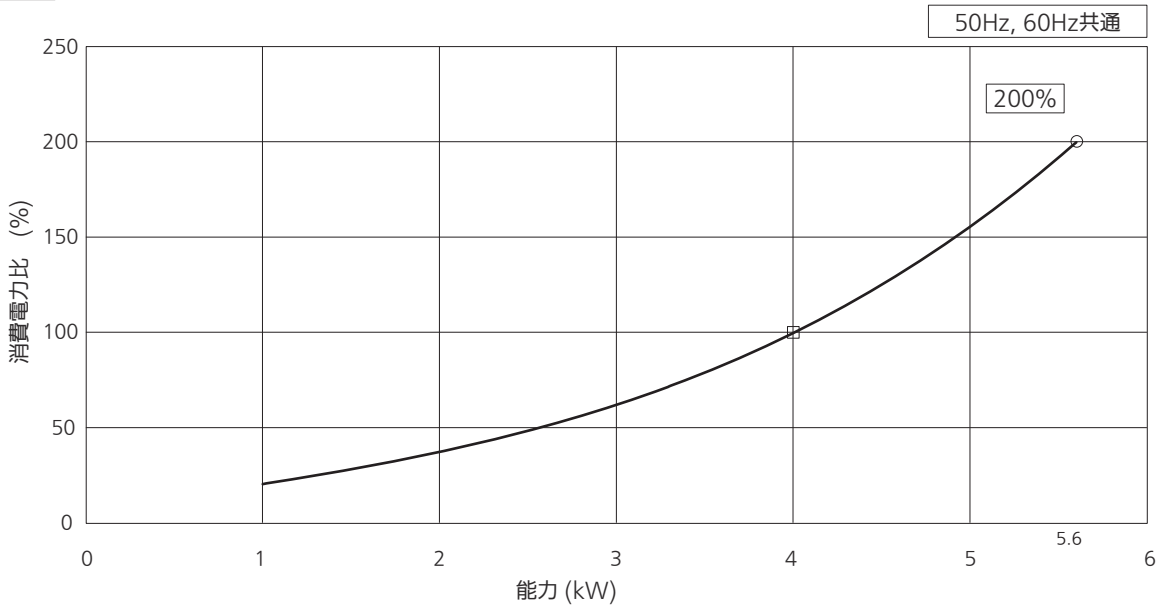

注）1. 本表の特性は、4方向組み合わせ時で下記条件時の値を示します。

配管相当長	5 m
高低差	0 m
風量	急

2. □は、JIS標準条件での定格能力・定格消費電力を示します。
   ○は、JIS標準条件での最大能力・最大消費電力を示します。
3. 本表の暖房能力特性は着霜時（除霜運転含む）の能力低下を含みません。

■能力特性＜能力直変化時の消費電力変化特性＞

● CU-P50H7ZC / P50H7SZC

冷房

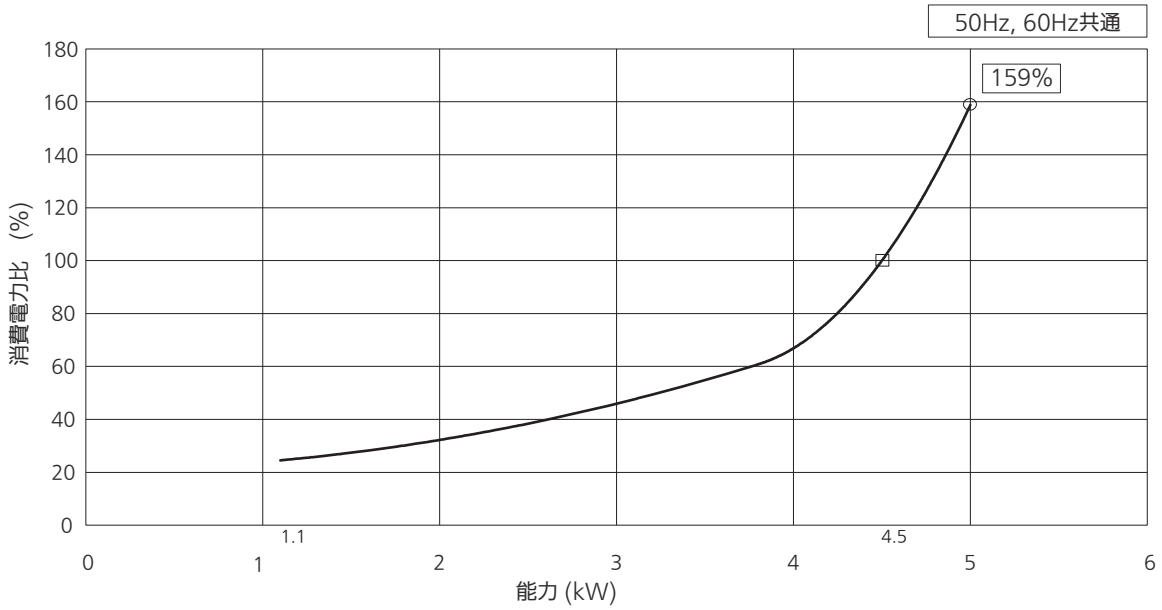

暖房

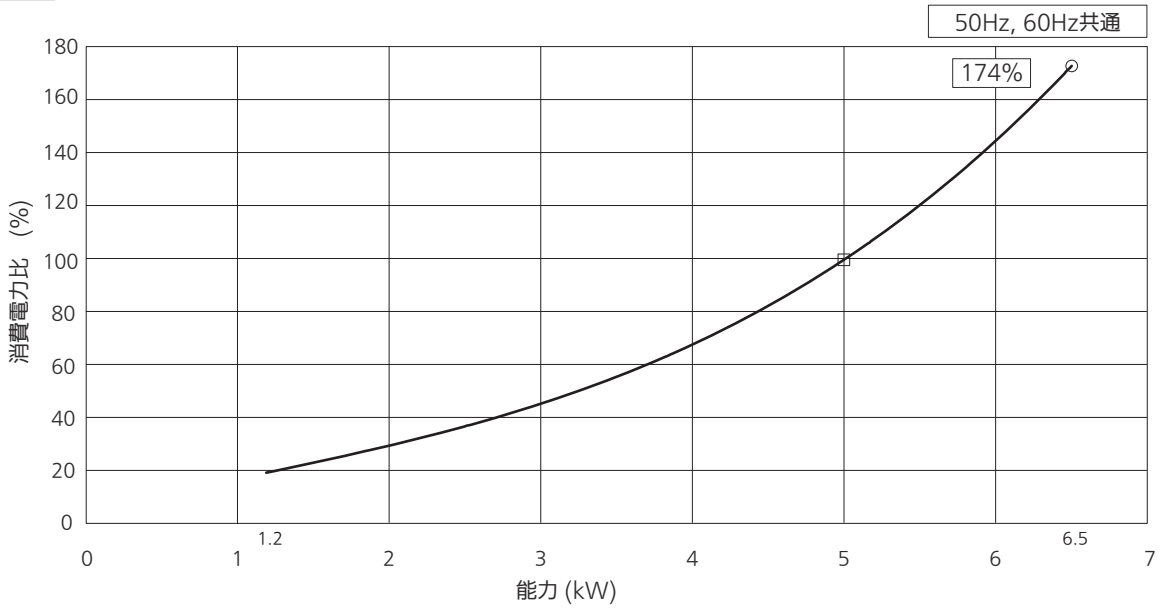

注）1. 本表の特性は、4方向組み合わせ時で下記条件時の値を示します。

配管相当長	5 m
高低差	0 m
風量	急

2. □は、JIS標準条件での定格能力・定格消費電力を示します。
   ○は、JIS標準条件での最大能力・最大消費電力を示します。
3. 本表の暖房能力特性は着霜時（除霜運転含む）の能力低下を含みません。

■能力特性＜能力直変化時の消費電力変化特性＞

● CU-P56H7ZC / P56H7SZC

冷房

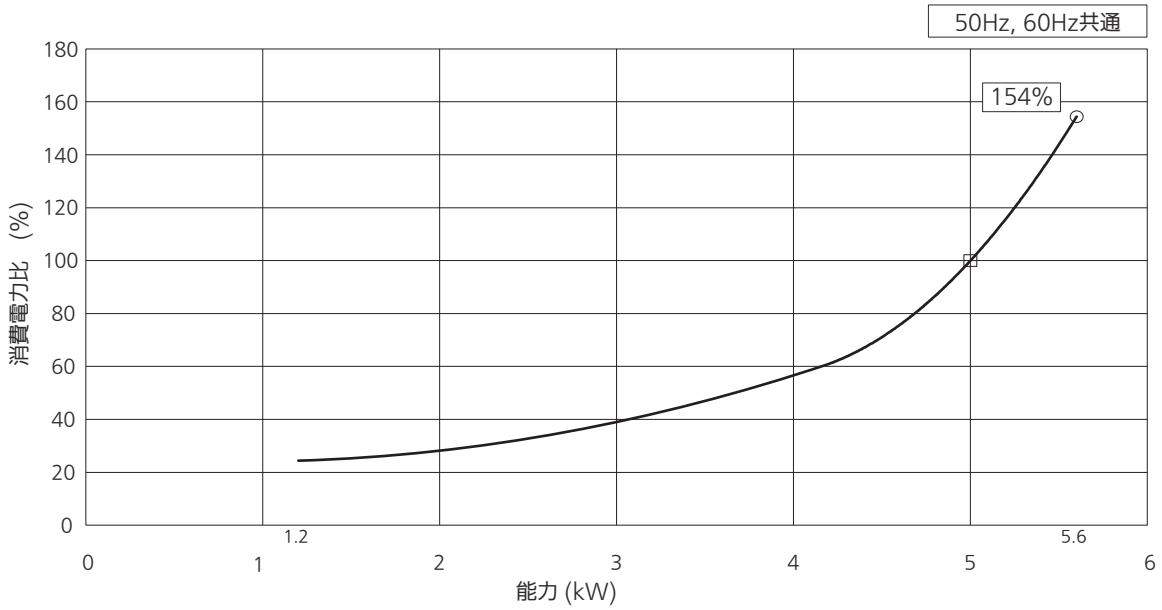

暖房

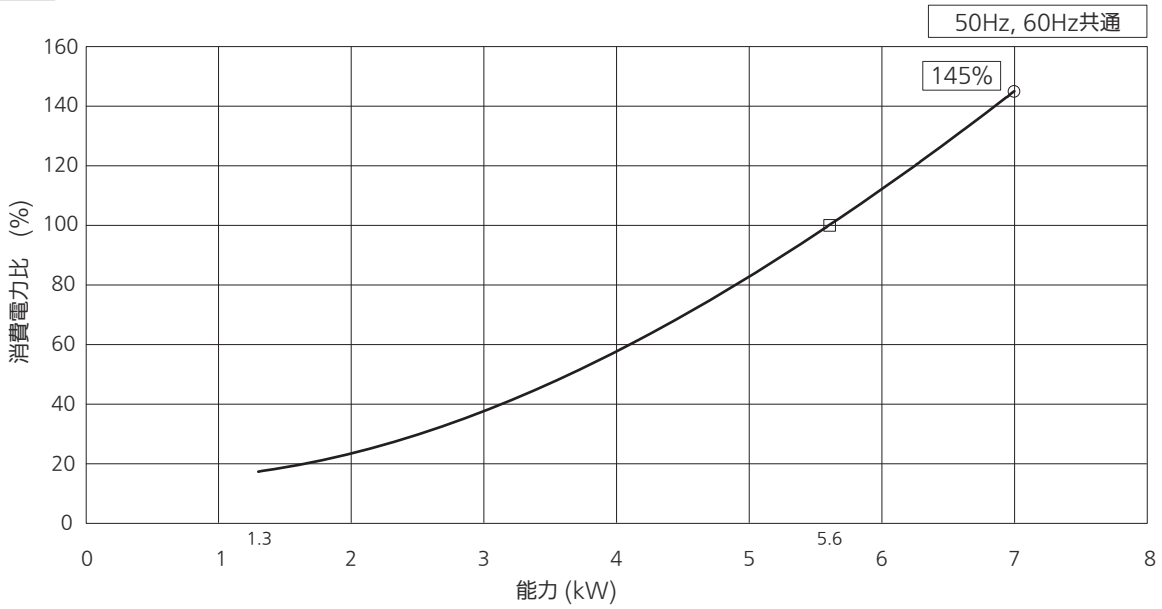

注）1. 本表の特性は、4方向組み合わせ時で下記条件時の値を示します。

配管相当長	5 m
高低差	0 m
風量	急

2. □は、JIS標準条件での定格能力・定格消費電力を示します。
   ○は、JIS標準条件での最大能力・最大消費電力を示します。
3. 本表の暖房能力特性は着霜時（除霜運転含む）の能力低下を含みません。

■能力特性＜能力直変化時の消費電力変化特性＞

● CU-P63H7ZC / P63H7SZC

冷房

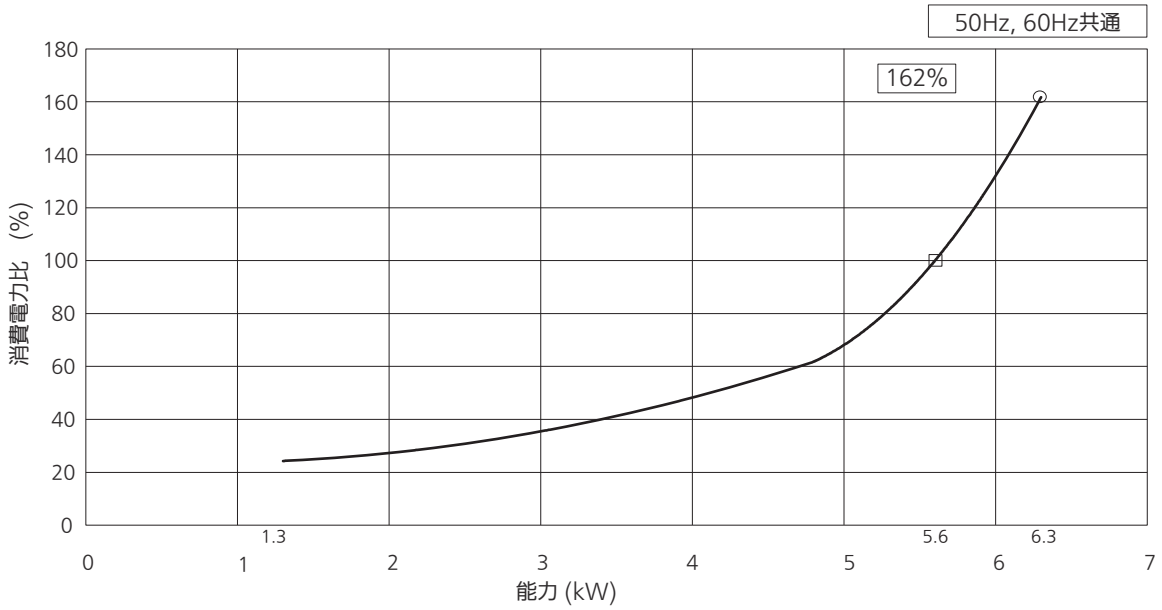

暖房

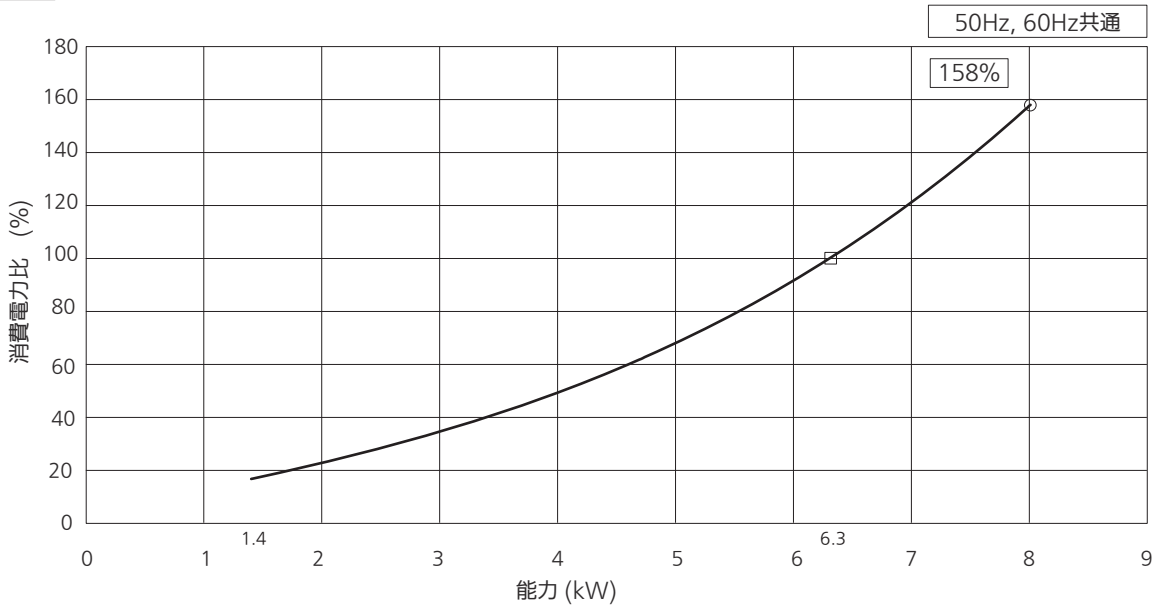

注）1. 本表の特性は、4方向組み合わせ時で下記条件時の値を示します。

配管相当長	5 m
高低差	0 m
風量	急

2. □は、JIS標準条件での定格能力・定格消費電力を示します。
   ○は、JIS標準条件での最大能力・最大消費電力を示します。
3. 本表の暖房能力特性は着霜時（除霜運転含む）の能力低下を含みません。

■能力特性＜能力直変化時の消費電力変化特性＞

● CU-P80H7ZC / P80H7SZC

冷房

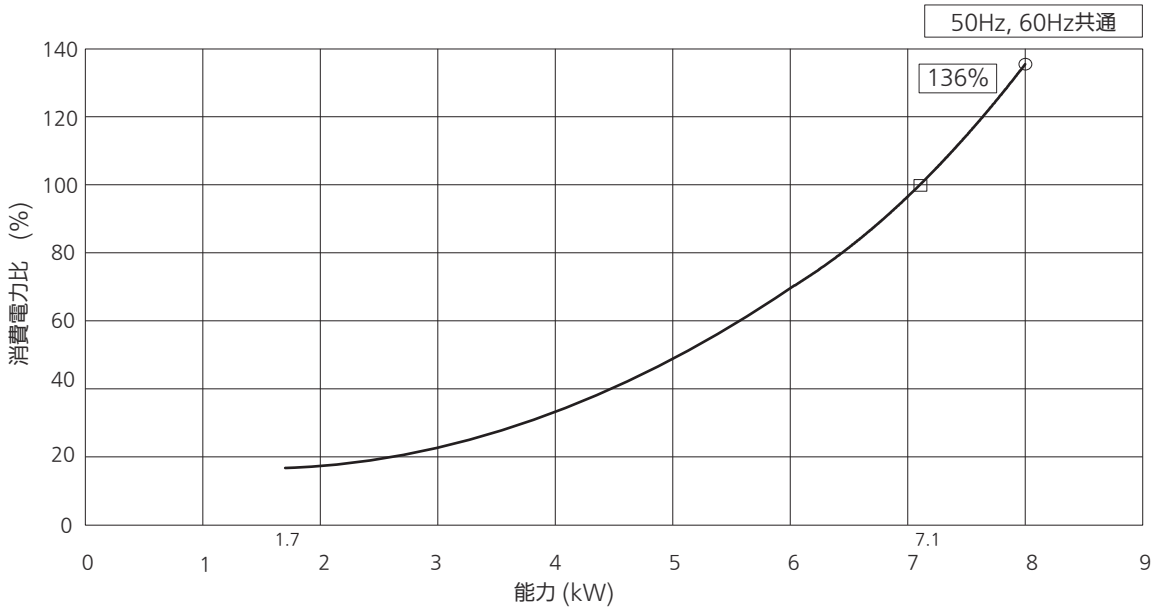

暖房

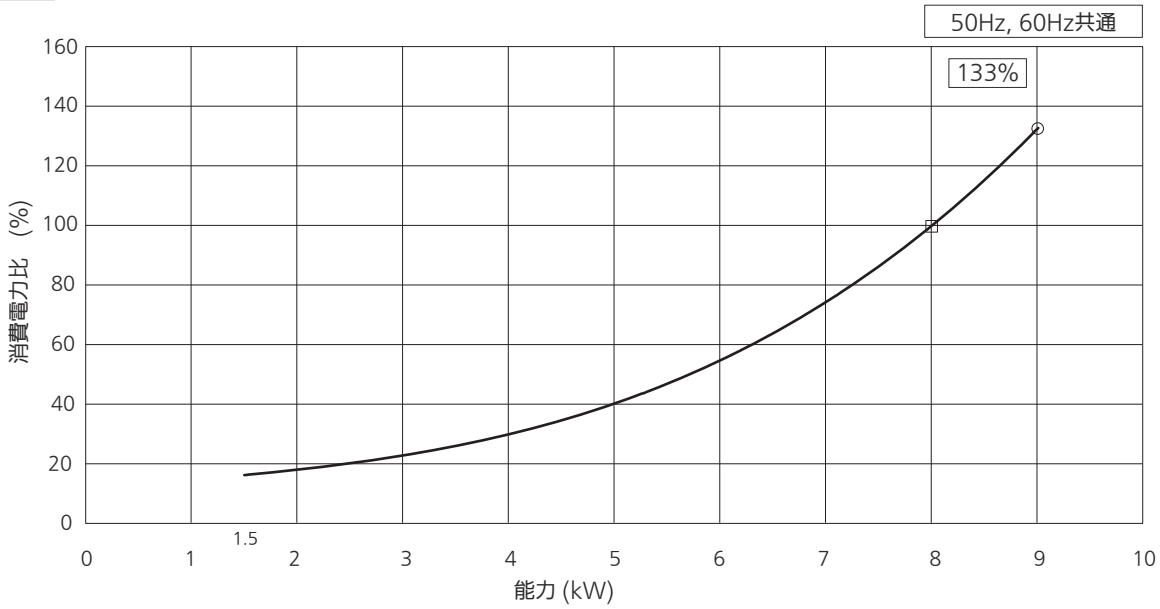

注）1. 本表の特性は、4方向組み合わせ時で下記条件時の値を示します。

配管相当長	7.5 m
高低差	0 m
風量	急

2. □は、JIS標準条件での定格能力・定格消費電力を示します。
   ○は、JIS標準条件での最大能力・最大消費電力を示します。
3. 本表の暖房能力特性は着霜時（除霜運転含む）の能力低下を含みません。

■能力特性＜能力直変化時の消費電力変化特性＞

● CU-P112H7ZC

冷房

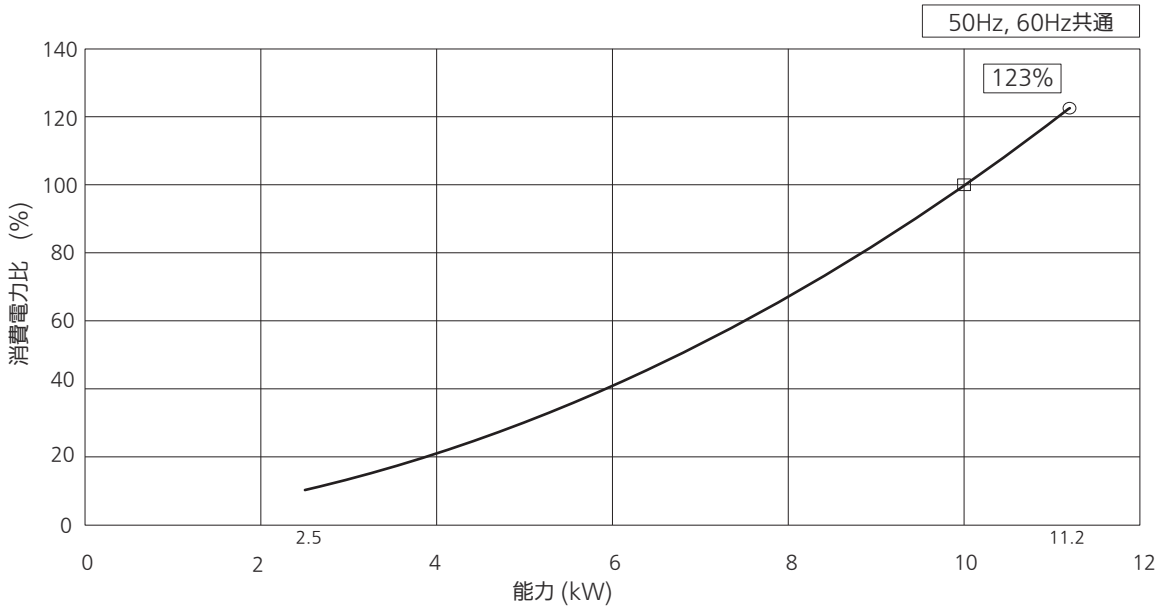

暖房

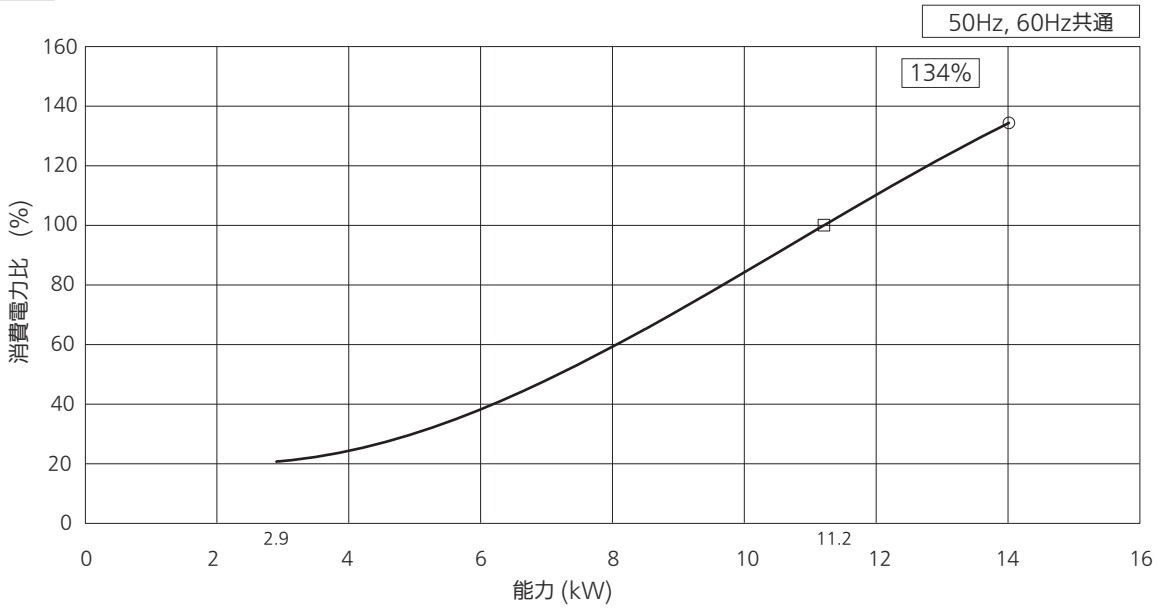

注）1. 本表の特性は、4方向組み合わせ時で下記条件時の値を示します。

配管相当長	7.5 m
高低差	0 m
風量	急

2. □は、JIS標準条件での定格能力・定格消費電力を示します。
   ○は、JIS標準条件での最大能力・最大消費電力を示します。
3. 本表の暖房能力特性は着霜時（除霜運転含む）の能力低下を含みません。

■能力特性＜能力直変化時の消費電力変化特性＞

● CU-P140H7ZC

冷房

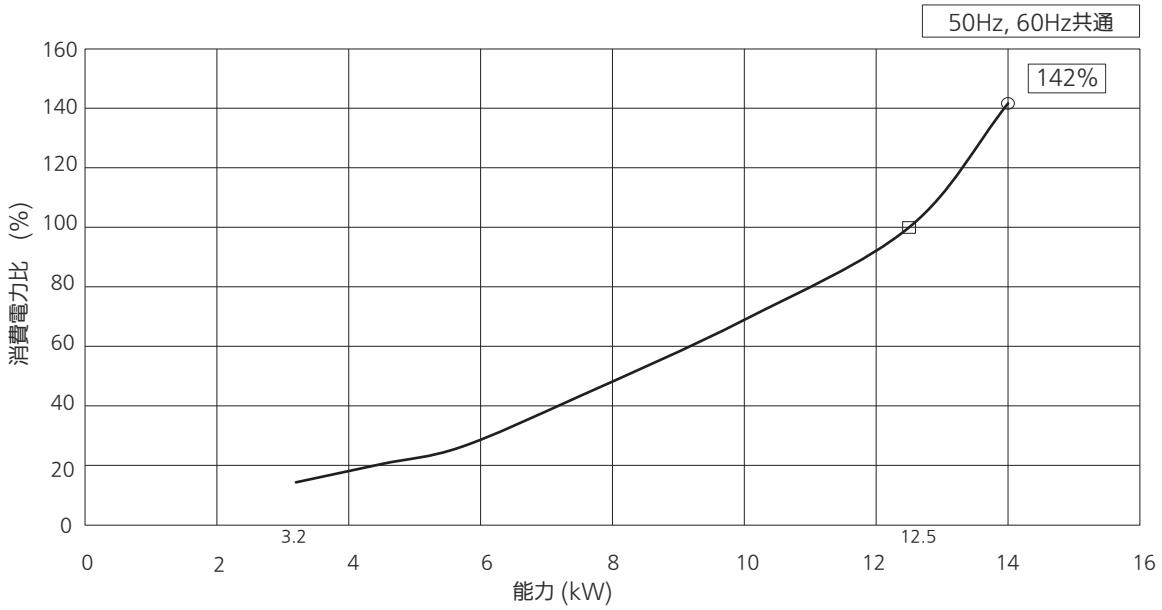

暖房

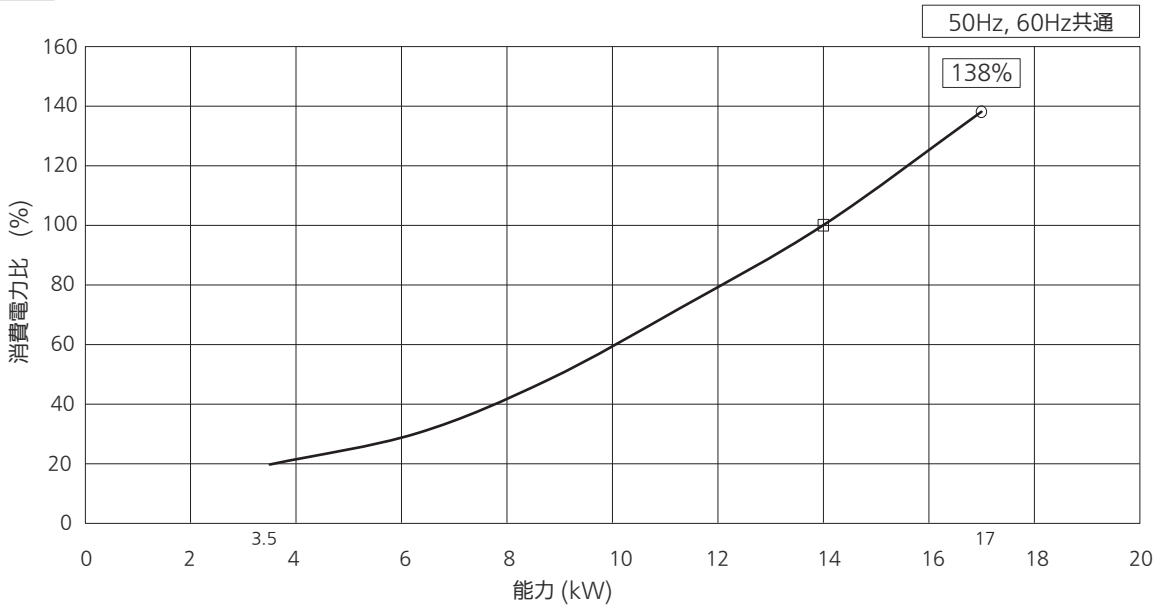

注）1. 本表の特性は、4方向組み合わせ時で下記条件時の値を示します。

配管相当長	7.5 m
高低差	0 m
風量	急

2. □は、JIS標準条件での定格能力・定格消費電力を示します。
   ○は、JIS標準条件での最大能力・最大消費電力を示します。
3. 本表の暖房能力特性は着霜時（除霜運転含む）の能力低下を含みません。

■能力特性＜能力直変化時の消費電力変化特性＞

● CU-P160H7ZC

冷房

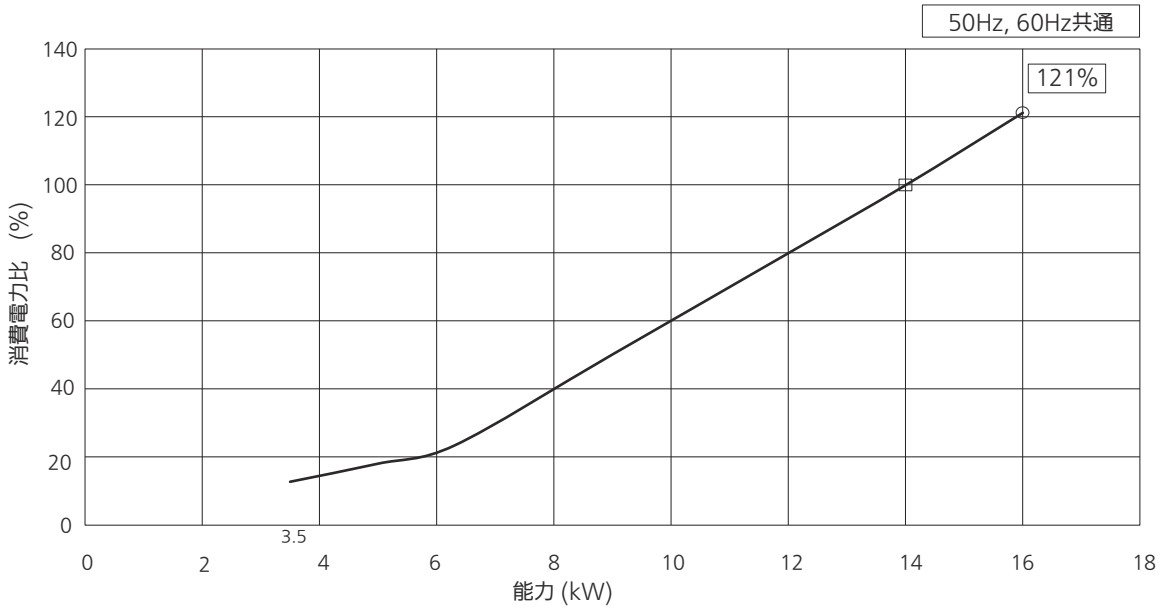

暖房

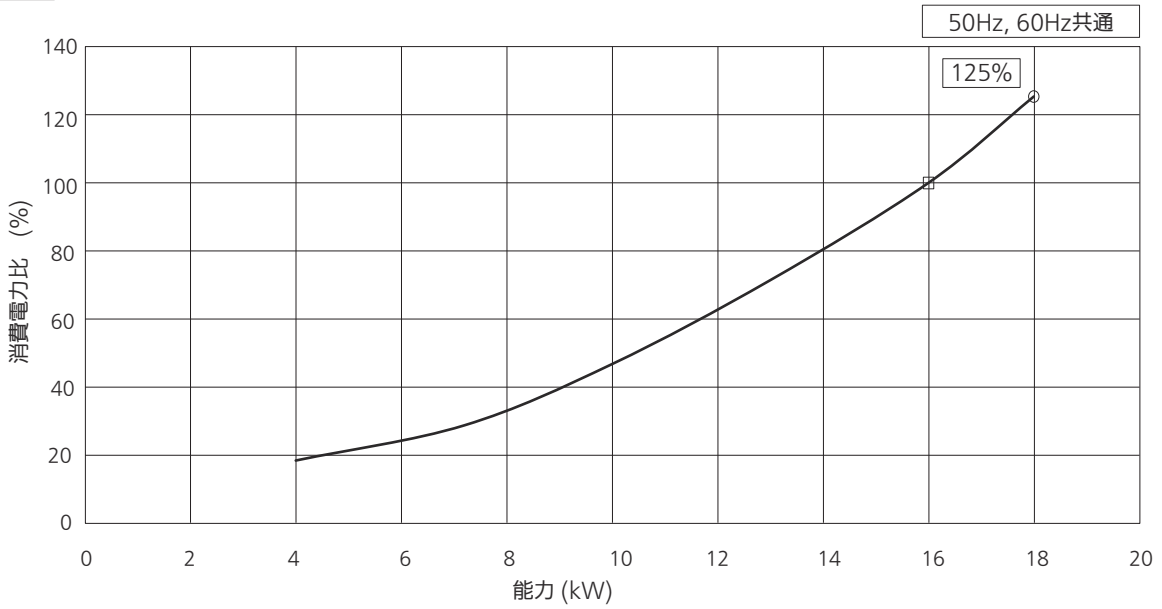

注）1. 本表の特性は、4方向組み合わせ時で下記条件時の値を示します。

配管相当長	7.5 m
高低差	0 m
風量	急

2. □は、JIS標準条件での定格能力・定格消費電力を示します。
   ○は、JIS標準条件での最大能力・最大消費電力を示します。
3. 本表の暖房能力特性は着霜時（除霜運転含む）の能力低下を含みません。

■能力特性＜能力直変化時の消費電力変化特性＞

● CU-P224H7ZC

冷房

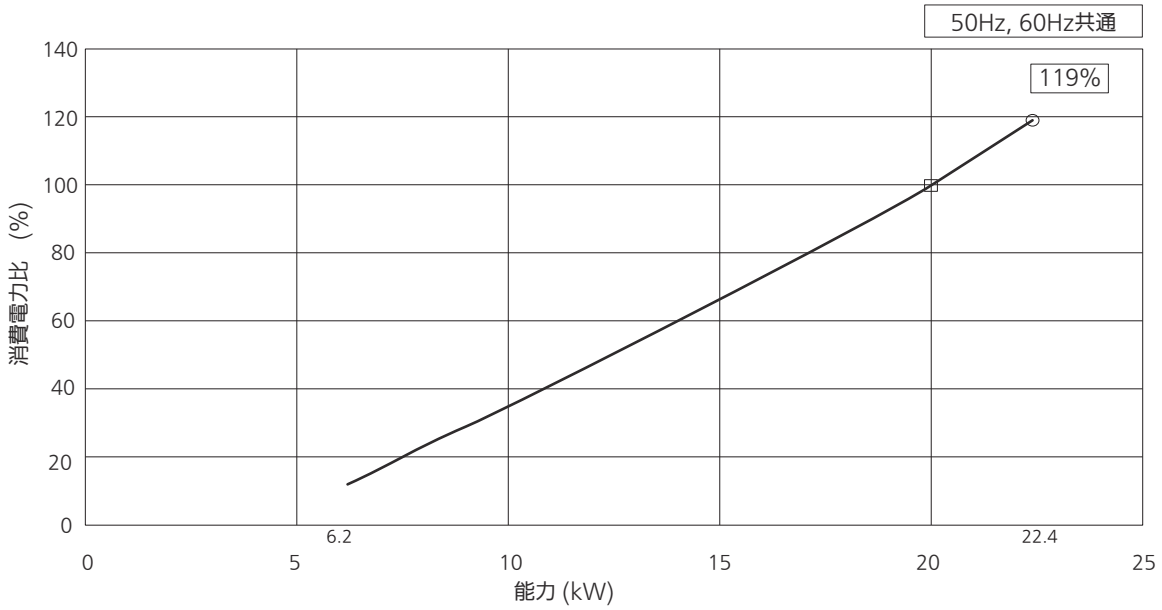

暖房

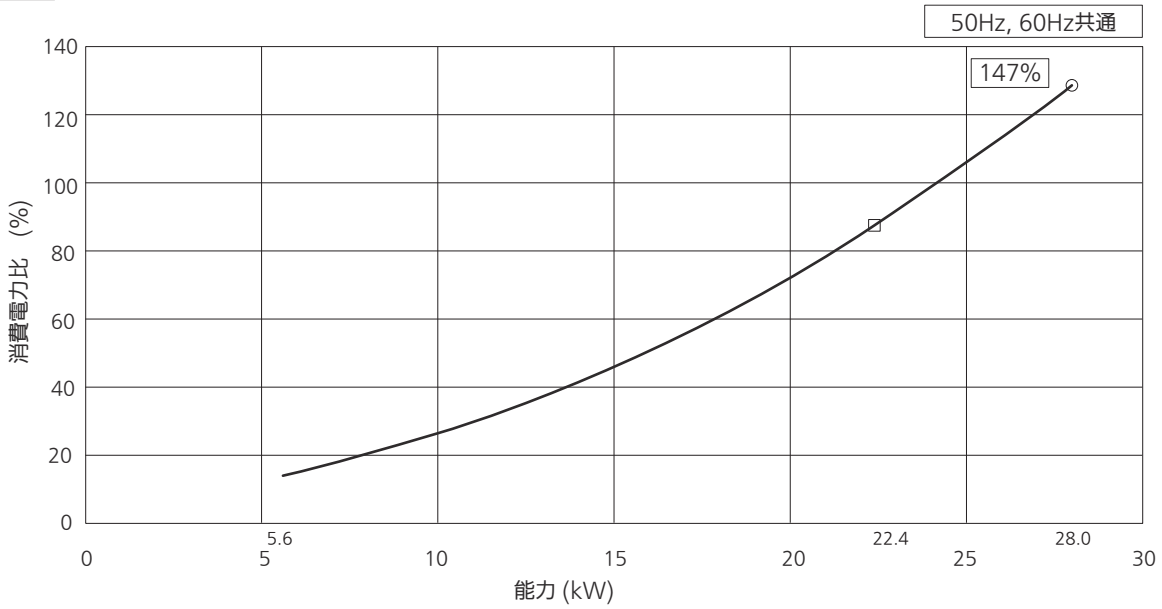

注）1. 本表の特性は、4方向組み合わせ時で下記条件時の値を示します。

配管相当長	7.5 m
高低差	0 m
風量	急

2. □は、JIS標準条件での定格能力・定格消費電力を示します。
   ○は、JIS標準条件での最大能力・最大消費電力を示します。
3. 本表の暖房能力特性は着霜時（除霜運転含む）の能力低下を含みません。

■能力特性＜能力直変化時の消費電力変化特性＞

● CU-P280H7ZC

冷房

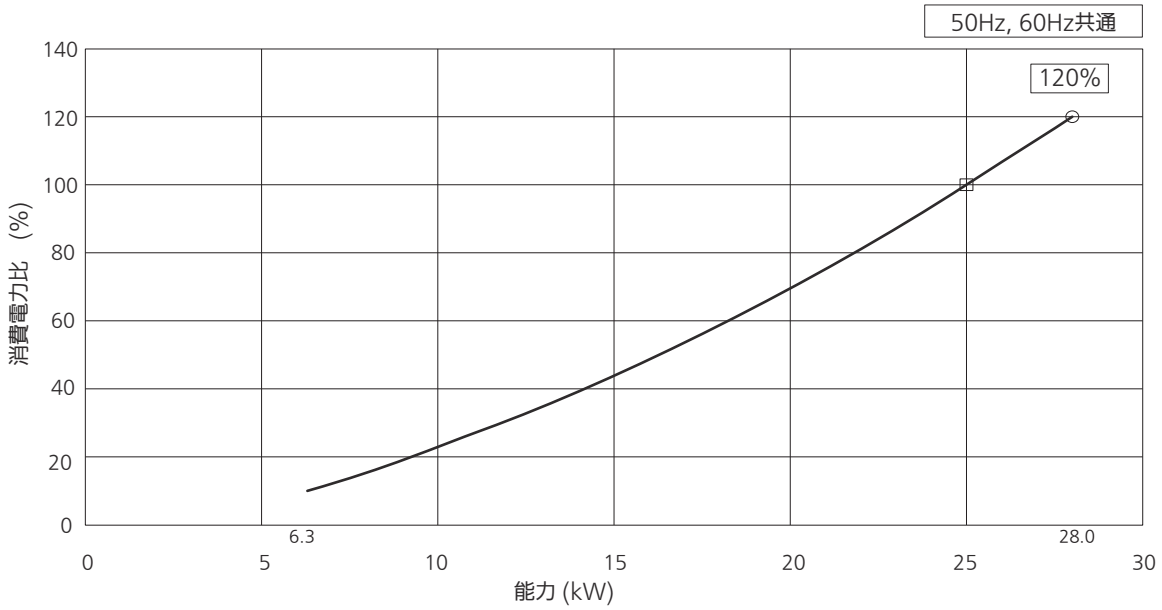

暖房

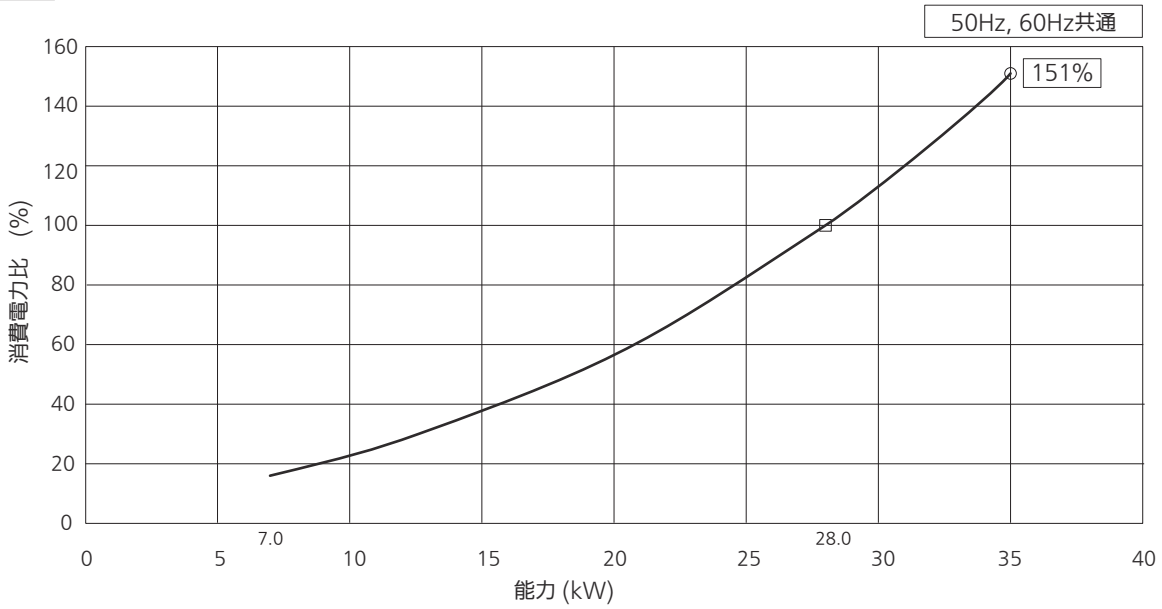

注）1. 本表の特性は、4方向組み合わせ時で下記条件時の値を示します。

配管相当長	7.5 m
高低差	0 m
風量	急

2. □は、JIS標準条件での定格能力・定格消費電力を示します。
   ○は、JIS標準条件での最大能力・最大消費電力を示します。
3. 本表の暖房能力特性は着霜時（除霜運転含む）の能力低下を含みません。