1-1　室内ユニット

1-1-1　4 方向天井カセット形
■仕様書 1-1-1-1
■外形寸法図 1-1-1-154
■電気回路図 1-1-1-164
■運転音特性 1-1-1-165

1-1-2　2 方向天井カセット形
■仕様書 1-1-2-1
■外形寸法図 1-1-2-79
■電気回路図 1-1-2-87
■運転音特性 1-1-2-89

1-1-3　高天井用 1 方向カセット形
■仕様書 1-1-3-1
■外形寸法図 1-1-3-59
■電気回路図 1-1-3-61
■運転音特性 1-1-3-62

1-1-4　1 方向天井カセット形
■仕様書 1-1-4-1
■外形寸法図 1-1-4-15
■電気回路図 1-1-4-16
■運転音特性 1-1-4-17

1-1-5　天井ビルトインカセット形
■仕様書 1-1-5-1
■外形寸法図 1-1-5-79
■電気回路図 1-1-5-83
■運転音特性 1-1-5-84
■送風機特性 1-1-5-87

1-1-6　ビルトインオールダクト形
■仕様書 1-1-6-1
■外形寸法図 1-1-6-105
■電気回路図 1-1-6-110
■運転音特性 1-1-6-112
■送風機特性 1-1-6-115

1-1-7　天井埋込形
■仕様書 1-1-7-1
■外形寸法図 1-1-7-5
■電気回路図 1-1-7-7
■運転音特性 1-1-7-8
■送風機特性 1-1-7-9

1-1-8　天井吊形
■仕様書 1-1-8-1
■外形寸法図 1-1-8-154
■電気回路図 1-1-8-158
■運転音特性 1-1-8-159

1-1-9　壁掛形
■仕様書 1-1-9-1
■外形寸法図 1-1-9-91
■電気回路図 1-1-9-94
■運転音特性 1-1-9-96

1-1-10　床置形
■仕様書 1-1-10-1
■外形寸法図 1-1-10-79
■電気回路図 1-1-10-81
■運転音特性 1-1-10-82

1-1-11　天吊形厨房用エアコン
■仕様書 1-1-11-1
■外形寸法図 1-1-11-17
■電気回路図 1-1-11-19
■運転音特性 1-1-11-20

1-1-12　高温吸込み対応天吊形厨房用エアコン
■仕様書 1-1-12-1
■外形寸法図 1-1-12-11
■電気回路図 1-1-12-13
■運転音特性 1-1-12-15

1-1-13　床置形（プレナム形・ダクト形）
■仕様書 1-1-13-1
■外形寸法図 1-1-13-9
■電気回路図 1-1-13-13
■運転音特性 1-1-13-15
■送風機特性 1-1-13-16

1-2　室外ユニット
■仕様書 1-2-1
■外形寸法図 1-2-40
■電気回路図 1-2-49
■運転音特性 1-2-60
■冷媒配管系統図 1-2-75
■能力特性 1-2-84

1-3　中温用
■仕様書 1-3-1
■能力特性 1-3-34
■冷媒配管系統図 1-3-43

1-4　フル暖
■仕様書 1-4-1

■XEPHY Premium（ハイグレードタイプ）

形名						4方向天井カセット形（シングル）《三相電源》						
総合品番						PA-P40U7GB						
室内・室外ユニット品番						CS-P40U7B				CU-P40G7B(J)		
パネル品番						CZ-160KPEU7B				—		
能力	冷房定格(最小～最大)[中間,中間中温,最小中温]			kW		3.6(1.1～4.0)　[1.7、1.8、1.2]						
能力	暖房定格(最小～最大)[中間,最小]			kW		4.0(1.0～5.6)　[1.8、1.0]						
能力	最大暖房低温			kW		5.5						
冷房定格時の顕熱比				—		0.92						
COP冷房定格	COP暖房定格	COP冷暖平均		—		5.22		5.88			5.55	
APF（2006）				—		6.8 / 6.8						
APF（2015）				—		7.7 / 7.7						
外形寸法 H×W×D				mm		235×840×840 <29.5×950×950>				630×799(+91)×299(+64)		
製品質量				kg		22+<5>				39		
外装色（マンセル記号）						ホワイト(N9.3)				アイボリー（2.6Y7.6/1.1）		
電源						三相200V　50/60Hz						
電気特性	消費電力	冷房定格　[中間,中間中温,最小]		kW		0.690　[0.255、0.178、0.116]						
電気特性	消費電力	暖房定格　[中間,最小]		kW		0.680　[0.255、0.150]						
電気特性	消費電力	最大暖房低温		kW		2.05						
電気特性	消費電力	暖房極低温		kW		—						
電気特性	運転電流(冷房定格,暖房定格)			A		冷房　2.2				暖房　2.2		
電気特性	力率(冷房定格,暖房定格)			%		冷房　92				暖房　91		
電気特性	最大運転電流			A		8.9						
電気特性	電源容量			kVA		3.08						
電気特性	始動電流			A		—						
設計圧力				MPa		高圧部　4.15				低圧部　2.55		
圧縮機	形名×個数					—				全密閉ロータリー式×1		
圧縮機	電動機定格出力（極数）			kW						1.10(6P)		
圧縮機	冷凍機油（種別・封入）			L						FW50S(エーテル)　0.45		
圧縮機	クランクケースヒーター			kW						—		
冷媒・封入量				kg		—				R32　1.25		
送風装置	形名×個数					ターボファン×1				プロペラファン×1		
送風装置	定格風量　冷房			m³/min		急 16.0 強 15.0 弱 12.5				41		
送風装置	定格風量　暖房			m³/min		急 16.0 強 15.0 弱 12.5				41		
送風装置	機外静圧			Pa		—				—		
送風装置	電動機定格出力（極数）			kW		《DC》　0.036　(10P)				《DC》　0.060　(8P)		
保護装置				室内側		過電流、回転信号検出、ヒューズ						
保護装置				室外側		過電流(CT方式)、高圧スイッチ、圧縮機吐出温度サーミスター						
配管	冷媒配管長			m		最小　3m　最大　50m						
配管	高低差			m		外上30m　外下15m						
配管	冷媒	ガス管		mm		φ12.7（フレア）				φ12.7（フレア）		
配管	冷媒	液管		mm		φ6.35（フレア）				φ6.35（フレア）		
配管	ドレン口	室内側				VP25(外径φ32)〈ドレンポンプ内蔵〉 ※本体ドレン口はVP20(外形φ26) （ドレンアップ高さはドレン口から670mm以下）						
配管	ドレン口	室外側				ビニールホース接続（内径φ16：現地調達） （別売品　ドレンソケット取付け時）						
運転 SW（温度設定範囲）				℃		リモコン（冷・ドライ 18～30、 暖房 16～30、 冷暖自動 17～27）						
外気運転範囲				℃		冷房　-15～50DB				暖房　-20～24DB		
ダクト接続口				mm		φ150				—		
外気導入口				mm		φ100						
エアーフィルター						ロングライフフィルター(別売天井パネルに付属)						
運転音（SPL）				dB(A)	冷房	急　31	暖房	急　31	冷房	標準　44	暖房	標準　45
					冷房	強　30	暖房	強　30	冷房	静音1　42	暖房	静音1　43
					冷房	弱　28	暖房	弱　28	冷房	静音2　40	暖房	静音2　41
									冷房	静音3　38	暖房	静音3　39
運転音（PWL）				dB(A)	冷	急　45	暖	急　45	冷	標準　62	暖	標準　63
高圧ガス保安法区分						届出不要						
法定冷凍トン						1.05						
主要付属品						据付説明書、配管断熱材 ドレンホース、ホースバンド						
IP コード						IPX0				IPX4		

※　APF、COP、消費電力量、運転電流、力率はナノイーXをオフにした時のものです。
※　室外ユニットの品番末尾J付きは耐重塩害仕様品を示します。
※　室内ユニットの仕様は室内ユニット 1 台あたりの値です。
※　総合品番には天井パネルCZ-160KPEU7Bと多機能ワイヤードリモコンCZ-10RT5を含みます。
※　性能・電気特性はJIS B8616に基づいた値です。
　(冷房時：室内吸込空気温度27℃DB・19℃WB, 室外吸込空気温度35℃DB)
　(暖房時(標準)：室内吸込空気温度20℃DB・15℃WB以下、室外吸込空気温度7℃DB・6℃WB)
　(暖房時(低温)：室内吸込空気温度20℃DB・15℃WB以下、室外吸込空気温度2℃DB・1℃WB)
※　外形寸法、質量欄〈 〉内は、別売の天井パネルの値です。室外の外形寸法欄( )内は、最大寸法の値です。
※　運転音(PWL：音響パワーレベル)はJIS B8616に基づいた値です。
　運転音(SPL：音圧レベル)は、室外ユニット正面1m高さ1.5m、室内ユニット真下1.5mの値です。
　急：5速中最大(レベル5)、強：5速中中間(レベル3)、弱：5速中最小(レベル1)のときの値です。
　実際に据え付けますと、周囲の騒音や反響などにより表示値より大きくなるのが普通です。
※　工場出荷時の冷媒量で保証しています配管長は30m（シングル設置時)までです。
※　-5℃以下で冷房運転をする場合には、室外ユニットに別売品の防風板と防雪ダクト(側面・背面)を取り付けてください。
※　設置スペース、サービススペースについては外形寸法図をご確認ください。
※　室内熱負荷に対して、過大な空調機を設置すると、室内の温度や湿度の変化が頻繁となり、室内環境や建物に結露の発生などの影響をおよぼす事があります。
※　室内ユニットの下には、濡れて困るものは置かないでください。湿度がRH80%以上の場合は、露が落ちることがあります。

■XEPHY Premium（ハイグレードタイプ）

形名				4方向天井カセット形（シングル）《三相電源》		
総合品番				PA-P45U7GB		
室内・室外ユニット品番				CS-P45U7B	CU-P45G7B(J)	
パネル品番				CZ-160KPEU7B	—	
能力	冷房定格(最小～最大)[中間,中間中温,最小中温]		kW	4.0(1.1～4.5)　[1.8、1.9、1.2]		
	暖房定格(最小～最大)[中間,最小]		kW	4.5(1.2～6.3)　[2.1、1.2]		
	最大暖房低温		kW	5.7		
冷房定格時の顕熱比			—	0.88		
COP冷房定格	COP暖房定格	COP冷暖平均	—	5.00	5.63	5.32
APF（2006）			—	6.6 / 6.6		
APF（2015）			—	7.6 / 7.6		
外形寸法 H×W×D			mm	235×840×840 <29.5×950×950>	630×799(+91)×299(+64)	
製品質量			kg	22+<5>	39	
外装色（マンセル記号）				ホワイト(N9.3)	アイボリー（2.6Y7.6/1.1）	
電源				三相200V　50/60Hz		
電気特性	消費電力	冷房定格　[中間,中間中温,最小]	kW	0.800　[0.280、0.195、0.116]		
		暖房定格　[中間,最小]	kW	0.800　[0.305、0.175]		
		最大暖房低温	kW	2.20		
		暖房極低温	kW	—		
	運転電流(冷房定格,暖房定格)		A	冷房　2.5	暖房　2.5	
	力率(冷房定格,暖房定格)		%	冷房　92	暖房　91	
	最大運転電流		A	9.2		
	電源容量		kVA	3.19		
	始動電流		A	—		
設計圧力			MPa	高圧部　4.15	低圧部　2.55	
圧縮機	形名×個数			—	全密閉ロータリー式×1	
	電動機定格出力（極数）		kW		1.10(6P)	
	冷凍機油（種別・封入）		L		FW50S(エーテル)　0.45	
	クランクケースヒーター		kW		—	
冷媒・封入量			kg	—	R32　1.25	
送風装置	形名×個数			ターボファン×1	プロペラファン×1	
	定格風量　冷房		m³/min	急 16.0 強 15.0 弱 12.5	41	
	定格風量　暖房		m³/min	急 16.0 強 15.0 弱 12.5	41	
	機外静圧		Pa	—	—	
	電動機定格出力（極数）		kW	《DC》　0.036　(10P)	《DC》　0.060　(8P)	
保護装置			室内側	過電流、回転信号検出、ヒューズ		
			室外側	過電流(CT方式)、高圧スイッチ、圧縮機吐出温度サーミスター		
配管	冷媒配管長		m	最小　3m　最大　50m		
	高低差		m	外上30m　外下15m		
	冷媒	ガス管	mm	φ12.7（フレア）	φ12.7（フレア）	
		液管	mm	φ6.35（フレア）	φ6.35（フレア）	
	ドレン口	室内側		VP25(外径φ32)〈ドレンポンプ内蔵〉 ※本体ドレン口はVP20(外形φ26) （ドレンアップ高さはドレン口から670mm以下）		
		室外側		ビニールホース接続（内径φ16：現地調達） （別売品　ドレンソケット取付け時）		
運転 SW（温度設定範囲）			℃	リモコン（冷・ドライ 18～30、 暖房 16～30、 冷暖自動 17～27）		
外気運転範囲			℃	冷房　-15～50DB	暖房　-20～24DB	
ダクト接続口			mm	φ150	—	
外気導入口			mm	φ100		
エアーフィルター				ロングライフフィルター(別売天井パネルに付属)		
運転音（SPL）			dB(A)	冷房　急 31 / 強 30 / 弱 28	暖房　急 31 / 強 30 / 弱 28	冷房　標準 44 / 静音1 42 / 静音2 40 / 静音3 38
				暖房　標準 45 / 静音1 43 / 静音2 41 / 静音3 39		
運転音（PWL）			dB(A)	冷房　急 45	暖房　急 45	冷房　標準 62
				暖房　標準 63		
高圧ガス保安法区分				届出不要		
法定冷凍トン				1.05		
主要付属品				据付説明書、配管断熱材 ドレンホース、ホースバンド		
IP コード				IPX0	IPX4	

※　APF、COP、消費電力量、運転電流、力率はナノイーXをオフにした時のものです。
※　室外ユニットの品番末尾J付きは耐重塩害仕様品を示します。
※　室内ユニットの仕様は室内ユニット 1 台あたりの値です。
※　総合品番には天井パネルCZ-160KPEU7Bと多機能ワイヤードリモコンCZ-10RT5を含みます。
※　性能・電気特性はJIS B8616に基づいた値です。
　(冷房時：室内吸込空気温度27℃DB・19℃WB, 室外吸込空気温度35℃DB)
　(暖房時(標準)：室内吸込空気温度20℃DB・15℃WB以下、室外吸込空気温度7℃DB・6℃WB)
　(暖房時(低温)：室内吸込空気温度20℃DB・15℃WB以下、室外吸込空気温度2℃DB・1℃WB)
※　外形寸法、質量欄〈 〉内は、別売の天井パネルの値です。室外の外形寸法欄( )内は、最大寸法の値です。
※　運転音(PWL：音響パワーレベル)はJIS B8616に基づいた値です。
　運転音(SPL：音圧レベル)は、室外ユニット正面1m高さ1.5m、室内ユニット真下1.5mの値です。
　急：5速中最大(レベル5)、強：5速中中間(レベル3)、弱：5速中最小(レベル1)のときの値です。
　実際に据え付けますと、周囲の騒音や反響などにより表示値より大きくなるのが普通です。
※　工場出荷時の冷媒量で保証しています配管長は30m（シングル設置時)までです。
※　-5℃以下で冷房運転をする場合には、室外ユニットに別売品の防風板と防雪ダクト(側面・背面)を取り付けてください。
※　設置スペース、サービススペースについては外形寸法図をご確認ください。
※　室内熱負荷に対して、過大な空調機を設置すると、室内の温度や湿度の変化が頻繁となり、室内環境や建物に結露の発生などの影響をおよぼす事があります。
※　室内ユニットの下には、濡れて困るものは置かないでください。湿度がRH80%以上の場合は、露が落ちることがあります。

■XEPHY Premium（ハイグレードタイプ）

形名					4方向天井カセット形（シングル）《三相電源》						
総合品番					PA-P50U7GB						
室内・室外ユニット品番					CS-P50U7B				CU-P50G7B(J)		
パネル品番					CZ-160KPEU7B				—		
能力	冷房定格(最小～最大)[中間,中間中温,最小中温]			kW	4.5(1.1～5.0)　[2.1、2.2、1.2]						
能力	暖房定格(最小～最大)[中間,最小]			kW	5.0(1.2～7.1)　[2.3、1.3]						
能力	最大暖房低温			kW	6.1						
冷房定格時の顕熱比				—	0.88						
COP冷房定格	COP暖房定格	COP冷暖平均		—	5.17		5.35			5.26	
APF（2006）				—	6.6 / 6.6						
APF（2015）				—	7.6 / 7.6						
外形寸法　H×W×D				mm	235×840×840 <29.5×950×950>				630×799(+91)×299(+64)		
製品質量				kg	22+<5>				41		
外装色（マンセル記号）					ホワイト(N9.3)				アイボリー（2.6Y7.6/1.1）		
電源					三相200V　50/60Hz						
電気特性	消費電力	冷房定格　[中間,中間中温,最小]		kW	0.870　[0.320、0.225、0.118]						
電気特性	消費電力	暖房定格　[中間,最小]		kW	0.934　[0.330、0.195]						
電気特性	消費電力	最大暖房低温		kW	2.30						
電気特性	消費電力	暖房極低温		kW	—						
電気特性	運転電流(冷房定格,暖房定格)			A	冷房　2.7				暖房　2.9		
電気特性	力率(冷房定格,暖房定格)			%	冷房　93				暖房　92		
電気特性	最大運転電流			A	9.5						
電気特性	電源容量			kVA	3.29						
電気特性	始動電流			A	—						
設計圧力				MPa	高圧部　4.15				低圧部　2.55		
圧縮機	形名×個数				—				全密閉ロータリー式×1		
圧縮機	電動機定格出力（極数）			kW					1.20(6P)		
圧縮機	冷凍機油（種別・封入）			L					FW50S(エーテル)　0.45		
圧縮機	クランクケースヒーター			kW					—		
冷媒・封入量				kg	—				R32　1.40		
送風装置	形名×個数				ターボファン×1				プロペラファン×1		
送風装置	定格風量　冷房			m³/min	急 18.0 強 15.0 弱 12.5				42		
送風装置	定格風量　暖房			m³/min	急 18.0 強 15.0 弱 12.5				39		
送風装置	機外静圧			Pa	—				—		
送風装置	電動機定格出力（極数）			kW	《DC》　0.036　(10P)				《DC》　0.060　(8P)		
保護装置				室内側	過電流、回転信号検出、ヒューズ						
保護装置				室外側	過電流(CT方式)、高圧スイッチ、圧縮機吐出温度サーミスター						
配管	冷媒配管長			m	最小　3m　最大　50m						
配管	高低差			m	外上30m　外下15m						
配管	冷媒	ガス管		mm	φ12.7（フレア）				φ12.7（フレア）		
配管	冷媒	液管		mm	φ6.35（フレア）				φ6.35（フレア）		
配管	ドレン口	室内側			VP25(外径φ32)〈ドレンポンプ内蔵〉 ※本体ドレン口はVP20(外形φ26) （ドレンアップ高さはドレン口から670mm以下）						
配管	ドレン口	室外側			ビニールホース接続（内径φ16：現地調達） （別売品　ドレンソケット取付け時）						
運転 SW（温度設定範囲）				℃	リモコン（冷・ドライ 18～30、 暖房 16～30、 冷暖自動 17～27）						
外気運転範囲				℃	冷房　-15～50DB				暖房　-20～24DB		
ダクト接続口				mm	φ150				—		
外気導入口				mm	φ100						
エアーフィルター					ロングライフフィルター(別売天井パネルに付属)						
運転音（SPL）				dB(A)	冷房	急　33	暖房	急　33	冷房	標準　46	暖房	標準　47
						強　30		強　30		静音1　44		静音1　45
						弱　28		弱　28		静音2　42		静音2　43
										静音3　40		静音3　41
運転音（PWL）				dB(A)	冷	急　47	暖	急　47	冷	標準　64	暖	標準　64
高圧ガス保安法区分					届出不要						
法定冷凍トン					1.12						
主要付属品					据付説明書、配管断熱材 ドレンホース、ホースバンド						
IP コード					IPX0				IPX4		

※　APF、COP、消費電力量、運転電流、力率はナノイーXをオフにした時のものです。
※　室外ユニットの品番末尾J付きは耐重塩害仕様品を示します。
※　室内ユニットの仕様は室内ユニット 1 台あたりの値です。
※　総合品番には天井パネルCZ-160KPEU7Bと多機能ワイヤードリモコンCZ-10RT5を含みます。
※　性能・電気特性はJIS B8616に基づいた値です。
　(冷房時：室内吸込空気温度27℃DB・19℃WB, 室外吸込空気温度35℃DB)
　(暖房時(標準)：室内吸込空気温度20℃DB・15℃WB以下、室外吸込空気温度7℃DB・6℃WB)
　(暖房時(低温)：室内吸込空気温度20℃DB・15℃WB以下、室外吸込空気温度2℃DB・1℃WB)
※　外形寸法、質量欄〈 〉内は、別売の天井パネルの値です。室外の外形寸法欄( )内は、最大寸法の値です。
※　運転音(PWL：音響パワーレベル)はJIS B8616に基づいた値です。
　運転音(SPL：音圧レベル)は、室外ユニット正面1m高さ1.5m、室内ユニット真下1.5mの値です。
　急：5速中最大(レベル5)、強：5速中中間(レベル3)、弱：5速中最小(レベル1)のときの値です。
　実際に据え付けますと、周囲の騒音や反響などにより表示値より大きくなるのが普通です。
※　工場出荷時の冷媒量で保証しています配管長は30m（シングル設置時)までです。
※　-5℃以下で冷房運転をする場合には、室外ユニットに別売品の防風板と防雪ダクト(側面・背面)を取り付けてください。
※　設置スペース、サービススペースについては外形寸法図をご確認ください。
※　室内熱負荷に対して、過大な空調機を設置すると、室内の温度や湿度の変化が頻繁となり、室内環境や建物に結露の発生などの影響をおよぼす事があります。
※　室内ユニットの下には、濡れて困るものは置かないでください。湿度がRH80%以上の場合は、露が落ちることがあります。

■XEPHY Premium（ハイグレードタイプ）

形名					4方向天井カセット形（シングル）《三相電源》							
総合品番					PA-P56U7GB							
室内・室外ユニット品番					CS-P56U7B					CU-P56G7B(J)		
パネル品番					CZ-160KPEU7B					—		
能力	冷房定格(最小～最大)[中間,中間中温,最小中温]			kW	5.0(1.2～5.6)　[2.3、2.4、1.3]							
能力	暖房定格(最小～最大)[中間,最小]			kW	5.6(1.3～7.5)　[2.6、1.4]							
能力	最大暖房低温			kW	6.4							
冷房定格時の顕熱比				—	0.83							
COP冷房定格	COP暖房定格	COP冷暖平均		—	4.67		5.00			4.84		
APF（2006）				—	6.3 / 6.3							
APF（2015）				—	7.4 / 7.4							
外形寸法 H×W×D				mm	235×840×840 <29.5×950×950>					630×799(+91)×299(+64)		
製品質量				kg	22+<5>					41		
外装色（マンセル記号）					ホワイト(N9.3)					アイボリー（2.6Y7.6/1.1）		
電源					三相200V　50/60Hz							
電気特性	消費電力	冷房定格　[中間,中間中温,最小]		kW	1.07　[0.375、0.255、0.130]							
電気特性	消費電力	暖房定格　[中間,最小]		kW	1.12　[0.380、0.210]							
電気特性	消費電力	最大暖房低温		kW	2.40							
電気特性	消費電力	暖房極低温		kW	—							
電気特性	運転電流(冷房定格,暖房定格)			A	冷房　3.3					暖房　3.5		
電気特性	力率(冷房定格,暖房定格)			%	冷房　93					暖房　93		
電気特性	最大運転電流			A	9.7							
電気特性	電源容量			kVA	3.36							
電気特性	始動電流			A	—							
設計圧力				MPa	高圧部　4.15					低圧部　2.55		
圧縮機	形名×個数				—					全密閉ロータリー式×1		
圧縮機	電動機定格出力（極数）			kW						1.50(6P)		
圧縮機	冷凍機油（種別・封入）			L						FW50S(エーテル)　0.45		
圧縮機	クランクケースヒーター			kW						—		
冷媒・封入量				kg	—					R32　1.40		
送風装置	形名×個数				ターボファン×1					プロペラファン×1		
送風装置	定格風量　冷房			m³/min	急 18.0 強 15.0 弱 12.5					42		
送風装置	定格風量　暖房			m³/min	急 18.0 強 15.0 弱 12.5					39		
送風装置	機外静圧			Pa	—					—		
送風装置	電動機定格出力（極数）			kW	《DC》　0.036　(10P)					《DC》　0.060　(8P)		
保護装置				室内側	過電流、回転信号検出、ヒューズ							
保護装置				室外側	過電流(CT方式)、高圧スイッチ、圧縮機吐出温度サーミスター							
配管	冷媒配管長			m	最小　3m　最大　50m							
配管	高低差			m	外上30m　外下15m							
配管	冷媒	ガス管		mm	φ12.7（フレア）					φ12.7（フレア）		
配管	冷媒	液管		mm	φ6.35（フレア）					φ6.35（フレア）		
配管	ドレン口	室内側			VP25(外径φ32)〈ドレンポンプ内蔵〉 ※本体ドレン口はVP20(外形φ26) （ドレンアップ高さはドレン口から670mm以下）							
配管	ドレン口	室外側			ビニールホース接続（内径φ16：現地調達） （別売品　ドレンソケット取付け時）							
運転 SW（温度設定範囲）				℃	リモコン（冷・ドライ 18～30、 暖房 16～30、 冷暖自動 17～27）							
外気運転範囲				℃	冷房　-15～50DB					暖房　-20～24DB		
ダクト接続口				mm	φ150					—		
外気導入口				mm	φ100							
エアーフィルター					ロングライフフィルター(別売天井パネルに付属)							
運転音（SPL）				dB(A)	冷房	急　33	暖房	急　33	冷房	標準　46	暖房	標準　47
						強　30		強　30		静音1　44		静音1　45
						弱　28		弱　28		静音2　42		静音2　43
										静音3　40		静音3　41
運転音（PWL）				dB(A)	冷	急　47	暖	急　47	冷	標準　64	暖	標準　64
高圧ガス保安法区分					届出不要							
法定冷凍トン					1.12							
主要付属品					据付説明書、配管断熱材 ドレンホース、ホースバンド							
IP コード					IPX0					IPX4		

※　APF、COP、消費電力量、運転電流、力率はナノイーXをオフにした時のものです。
※　室外ユニットの品番末尾J付きは耐重塩害仕様品を示します。
※　室内ユニットの仕様は室内ユニット 1 台あたりの値です。
※　総合品番には天井パネルCZ-160KPEU7Bと多機能ワイヤードリモコンCZ-10RT5を含みます。
※　性能・電気特性はJIS B8616に基づいた値です。
　(冷房時：室内吸込空気温度27℃DB・19℃WB, 室外吸込空気温度35℃DB)
　(暖房時(標準)：室内吸込空気温度20℃DB・15℃WB以下、室外吸込空気温度7℃DB・6℃WB)
　(暖房時(低温)：室内吸込空気温度20℃DB・15℃WB以下、室外吸込空気温度2℃DB・1℃WB)
※　外形寸法、質量欄〈 〉内は、別売の天井パネルの値です。室外の外形寸法欄( )内は、最大寸法の値です。
※　運転音(PWL：音響パワーレベル)はJIS B8616に基づいた値です。
　運転音(SPL：音圧レベル)は、室外ユニット正面1m高さ1.5m、室内ユニット真下1.5mの値です。
　急：5速中最大(レベル5)、強：5速中中間(レベル3)、弱：5速中最小(レベル1)のときの値です。
　実際に据え付けますと、周囲の騒音や反響などにより表示値より大きくなるのが普通です。
※　工場出荷時の冷媒量で保証しています配管長は30m（シングル設置時)までです。
※　-5℃以下で冷房運転をする場合には、室外ユニットに別売品の防風板と防雪ダクト(側面・背面)を取り付けてください。
※　設置スペース、サービススペースについては外形寸法図をご確認ください。
※　室内熱負荷に対して、過大な空調機を設置すると、室内の温度や湿度の変化が頻繁となり、室内環境や建物に結露の発生などの影響をおよぼす事があります。
※　室内ユニットの下には、濡れて困るものは置かないでください。湿度がRH80%以上の場合は、露が落ちることがあります。

■XEPHY Premium（ハイグレードタイプ）

形名				4方向天井カセット形（シングル）《三相電源》		
総合品番				PA-P63U7GB		
室内・室外ユニット品番				CS-P63U7B	CU-P63G7B(J)	
パネル品番				CZ-160KPEU7B	—	
能力	冷房定格(最小～最大)[中間,中間中温,最小中温]		kW	5.6(1.3～6.3)　[2.7、2.9、1.4]		
能力	暖房定格(最小～最大)[中間,最小]		kW	6.3(1.4～8.0)　[2.9、1.6]		
能力	最大暖房低温		kW	6.6		
冷房定格時の顕熱比			—	0.82		
COP冷房定格	COP暖房定格	COP冷暖平均	—	4.38	4.85	4.62
APF（2006）			—	6.5 / 6.5		
APF（2015）			—	7.3 / 7.3		
外形寸法 H×W×D			mm	235×840×840 <29.5×950×950>	630×799(+91)×299(+64)	
製品質量			kg	22+<5>	41	
外装色（マンセル記号）				ホワイト(N9.3)	アイボリー（2.6Y7.6/1.1）	
電源				三相200V　50/60Hz		
電気特性	消費電力	冷房定格　[中間,中間中温,最小]	kW	1.28　[0.400、0.310、0.160]		
電気特性	消費電力	暖房定格　[中間,最小]	kW	1.30　[0.410、0.230]		
電気特性	消費電力	最大暖房低温	kW	2.55		
電気特性	消費電力	暖房極低温	kW	—		
電気特性	運転電流(冷房定格,暖房定格)		A	冷房　3.9	暖房　4.0	
電気特性	力率(冷房定格,暖房定格)		%	冷房　94	暖房　94	
電気特性	最大運転電流		A	9.7		
電気特性	電源容量		kVA	3.36		
電気特性	始動電流		A	—		
設計圧力			MPa	高圧部　4.15	低圧部　2.55	
圧縮機	形名×個数			—	全密閉ロータリー式×1	
圧縮機	電動機定格出力（極数）		kW		1.50(6P)	
圧縮機	冷凍機油（種別・封入）		L		FW50S(エーテル)　0.45	
圧縮機	クランクケースヒーター		kW		—	
冷媒・封入量			kg	—	R32　1.40	
送風装置	形名×個数			ターボファン×1	プロペラファン×1	
送風装置	定格風量　冷房		m³/min	急 19.5 強 16.5 弱 12.5	44	
送風装置	定格風量　暖房		m³/min	急 19.5 強 16.5 弱 12.5	42	
送風装置	機外静圧		Pa	—	—	
送風装置	電動機定格出力（極数）		kW	《DC》　0.036　(10P)	《DC》　0.060　(8P)	
保護装置			室内側	過電流、回転信号検出、ヒューズ		
保護装置			室外側	過電流(CT方式)、高圧スイッチ、圧縮機吐出温度サーミスター		
配管	冷媒配管長		m	最小　3m　最大　50m		
配管	高低差		m	外上30m　外下15m		
配管	冷媒	ガス管	mm	φ12.7（フレア）	φ12.7（フレア）	
配管	冷媒	液管	mm	φ6.35（フレア）	φ6.35（フレア）	
配管	ドレン口	室内側		VP25(外径φ32)〈ドレンポンプ内蔵〉 ※本体ドレン口はVP20(外形φ26) （ドレンアップ高さはドレン口から670mm以下）		
配管	ドレン口	室外側		ビニールホース接続（内径φ16：現地調達） （別売品　ドレンソケット取付け時）		
運転 SW（温度設定範囲）			℃	リモコン（冷・ドライ 18～30、 暖房 16～30、 冷暖自動 17～27）		
外気運転範囲			℃	冷房　-15～50DB	暖房　-20～24DB	
ダクト接続口			mm	φ150	—	
外気導入口			mm	φ100		
エアーフィルター				ロングライフフィルター(別売天井パネルに付属)		
運転音（SPL）			dB(A)	冷房　急 35 / 強 32 / 弱 28	暖房　急 35 / 強 32 / 弱 28	冷房　標準 48 / 静音1 46 / 静音2 44 / 静音3 42
				暖房　標準 49 / 静音1 47 / 静音2 45 / 静音3 43		
運転音（PWL）			dB(A)	冷房　急 49	暖房　急 49	冷房　標準 65
				暖房　標準 66		
高圧ガス保安法区分				届出不要		
法定冷凍トン				1.12		
主要付属品				据付説明書、配管断熱材 ドレンホース、ホースバンド		
IP コード				IPX0	IPX4	

※　APF、COP、消費電力量、運転電流、力率はナノイーXをオフにした時のものです。
※　室外ユニットの品番末尾J付きは耐重塩害仕様品を示します。
※　室内ユニットの仕様は室内ユニット 1 台あたりの値です。
※　総合品番には天井パネルCZ-160KPEU7Bと多機能ワイヤードリモコンCZ-10RT5を含みます。
※　性能・電気特性はJIS B8616に基づいた値です。
　(冷房時：室内吸込空気温度27℃DB・19℃WB, 室外吸込空気温度35℃DB)
　(暖房時(標準)：室内吸込空気温度20℃DB・15℃WB以下、室外吸込空気温度7℃DB・6℃WB)
　(暖房時(低温)：室内吸込空気温度20℃DB・15℃WB以下、室外吸込空気温度2℃DB・1℃WB)
※　外形寸法、質量欄〈 〉内は、別売の天井パネルの値です。室外の外形寸法欄( )内は、最大寸法の値です。
※　運転音(PWL：音響パワーレベル)はJIS B8616に基づいた値です。
　運転音(SPL：音圧レベル)は、室外ユニット正面1m高さ1.5m、室内ユニット真下1.5mの値です。
　急：5速中最大(レベル5)、強：5速中中間(レベル3)、弱：5速中最小(レベル1)のときの値です。
　実際に据え付けますと、周囲の騒音や反響などにより表示値より大きくなるのが普通です。
※　工場出荷時の冷媒量で保証しています配管長は30m（シングル設置時)までです。
※　-5℃以下で冷房運転をする場合には、室外ユニットに別売品の防風板と防雪ダクト(側面・背面)を取り付けてください。
※　設置スペース、サービススペースについては外形寸法図をご確認ください。
※　室内熱負荷に対して、過大な空調機を設置すると、室内の温度や湿度の変化が頻繁となり、室内環境や建物に結露の発生などの影響をおよぼす事があります。
※　室内ユニットの下には、濡れて困るものは置かないでください。湿度がRH80%以上の場合は、露が落ちることがあります。

■XEPHY Premium（ハイグレードタイプ）

形名					4方向天井カセット形（シングル）《三相電源》							
総合品番					PA-P80U7GB							
室内・室外ユニット品番					CS-P80U7B					CU-P80G7B(J)		
パネル品番					CZ-160KPEU7B					—		
能力	冷房定格(最小～最大)[中間,中間中温,最小中温]			kW	7.1(1.9～8.0)　[3.2、3.4、—]							
能力	暖房定格(最小～最大)[中間,最小]			kW	8.0(1.7～10.6)　[3.6、2.0]							
能力	最大暖房低温			kW	9.3							
冷房定格時の顕熱比				—	0.86							
COP冷房定格	COP暖房定格	COP冷暖平均		—	4.41		5.00			4.71		
APF（2006）				—	6.6 / 6.6							
APF（2015）				—	7.5 / 7.5							
外形寸法 H×W×D				mm	290×840×840 <29.5×950×950>					996×980×370(+80)		
製品質量				kg	26+<5>					66		
外装色（マンセル記号）					ホワイト(N9.3)					アイボリー（2.6Y7.6/1.1）		
電源					三相200V　50/60Hz							
電気特性	消費電力	冷房定格　[中間,中間中温,最小]		kW	1.61　[0.480、0.355、—]							
電気特性	消費電力	暖房定格　[中間,最小]		kW	1.60　[0.505、0.290]							
電気特性	消費電力	最大暖房低温		kW	2.80							
電気特性	消費電力	暖房極低温		kW	—							
電気特性	運転電流(冷房定格,暖房定格)			A	冷房　4.9					暖房　4.9		
電気特性	力率(冷房定格,暖房定格)			%	冷房　94					暖房　94		
電気特性	最大運転電流			A	11.4							
電気特性	電源容量			kVA	3.95							
電気特性	始動電流			A	—							
設計圧力				MPa	高圧部　4.15					低圧部　2.55		
圧縮機	形名×個数				—					全密閉ロータリー式×1		
圧縮機	電動機定格出力（極数）			kW						2.00(6P)		
圧縮機	冷凍機油（種別・封入）			L						FW50S(エーテル)　0.60		
圧縮機	クランクケースヒーター			kW						—		
冷媒・封入量				kg	—					R32　2.10		
送風装置	形名×個数				ターボファン×1					プロペラファン×1		
送風装置	定格風量　冷房			m³/min	急 27.0 強 21.0 弱 14.0					65		
送風装置	定格風量　暖房			m³/min	急 27.0 強 21.0 弱 14.0					60		
送風装置	機外静圧			Pa	—					—		
送風装置	電動機定格出力（極数）			kW	《DC》　0.098　(10P)					《DC》　0.120　(8P)		
保護装置				室内側	過電流、回転信号検出、ヒューズ							
保護装置				室外側	過電流(CT方式)、高圧スイッチ、圧縮機吐出温度サーミスター							
配管	冷媒配管長			m	最小　3m　最大　50m							
配管	高低差			m	外上30m　外下15m							
配管	冷媒	ガス管		mm	φ15.88（フレア）					φ15.88（フレア）		
配管	冷媒	液管		mm	φ9.52（フレア）					φ9.52（フレア）		
配管	ドレン口	室内側			VP25(外径φ32)〈ドレンポンプ内蔵〉 ※本体ドレン口はVP20(外形φ26) （ドレンアップ高さはドレン口から670mm以下）							
配管	ドレン口	室外側			VP25 （別売品　ドレンソケット取付け時）							
運転 SW（温度設定範囲）				℃	リモコン（冷・ドライ 18～30、 暖房 16～30、 冷暖自動 17～27）							
外気運転範囲				℃	冷房　-15～52DB					暖房　-20～24DB		
ダクト接続口				mm	φ150					—		
外気導入口				mm	φ100							
エアーフィルター					ロングライフフィルター(別売天井パネルに付属)							
運転音（SPL）				dB(A)	冷房	急　39	暖房	急　39	冷房	標準　47	暖房	標準　46
					冷房	強　34	暖房	強　34	冷房	静音1　45	暖房	静音1　44
					冷房	弱　29	暖房	弱　29	冷房	静音2　43	暖房	静音2　42
									冷房	静音3　41	暖房	静音3　40
運転音（PWL）				dB(A)	冷	急　52	暖	急　52	冷	標準　64	暖	標準　63
高圧ガス保安法区分					届出不要							
法定冷凍トン					1.45							
主要付属品					据付説明書、配管断熱材 ドレンホース、ホースバンド							
IP コード					IPX0					IPX4		

※　APF、COP、消費電力量、運転電流、力率はナノイーXをオフにした時のものです。
※　室外ユニットの品番末尾J付きは耐重塩害仕様品を示します。
※　室内ユニットの仕様は室内ユニット 1 台あたりの値です。
※　総合品番には天井パネルCZ-160KPEU7Bと多機能ワイヤードリモコンCZ-10RT5を含みます。
※　性能・電気特性はJIS B8616に基づいた値です。
　(冷房時：室内吸込空気温度27℃DB・19℃WB, 室外吸込空気温度35℃DB)
　(暖房時(標準)：室内吸込空気温度20℃DB・15℃WB以下、室外吸込空気温度7℃DB・6℃WB)
　(暖房時(低温)：室内吸込空気温度20℃DB・15℃WB以下、室外吸込空気温度2℃DB・1℃WB)
※　外形寸法、質量欄〈 〉内は、別売の天井パネルの値です。室外の外形寸法欄( )内は、最大寸法の値です。
※　運転音(PWL：音響パワーレベル)はJIS B8616に基づいた値です。
　運転音(SPL：音圧レベル)は、室外ユニット正面1m高さ1.5m、室内ユニット真下1.5mの値です。
　急：5速中最大(レベル5)、強：5速中中間(レベル3)、弱：5速中最小(レベル1)のときの値です。
　実際に据え付けますと、周囲の騒音や反響などにより表示値より大きくなるのが普通です。
※　工場出荷時の冷媒量で保証しています配管長は30m（シングル設置時)までです。
※　-5℃以下で冷房運転をする場合には、室外ユニットに別売品の防風板と防雪ダクト(側面・背面)を取り付けてください。
※　設置スペース、サービススペースについては外形寸法図をご確認ください。
※　室内熱負荷に対して、過大な空調機を設置すると、室内の温度や湿度の変化が頻繁となり、室内環境や建物に結露の発生などの影響をおよぼす事があります。
※　室内ユニットの下には、濡れて困るものは置かないでください。湿度がRH80%以上の場合は、露が落ちることがあります。

■XEPHY Premium（ハイグレードタイプ）

形名					4方向天井カセット形（シングル）《三相電源》							
総合品番					PA-P112U7GB							
室内・室外ユニット品番					CS-P112U7B				CU-P112G7B(J)			
パネル品番					CZ-160KPEU7B				—			
能力	冷房定格(最小～最大)[中間,中間中温,最小中温]			kW	10.0(2.6～11.2)　[4.5、4.8、2.8]							
能力	暖房定格(最小～最大)[中間,最小]			kW	11.2(2.6～15.6)　[5.1、2.8]							
能力	最大暖房低温			kW	13.5							
冷房定格時の顕熱比				—	0.86							
COP冷房定格	COP暖房定格	COP冷暖平均		—	4.76		5.09			4.93		
APF（2006）				—	6.4 / 6.4							
APF（2015）				—	7.3 / 7.3							
外形寸法 H×W×D				mm	290×840×840 <29.5×950×950>				1416×980×370(+80)			
製品質量				kg	26+<5>				102			
外装色（マンセル記号）					ホワイト(N9.3)				アイボリー（2.6Y7.6/1.1）			
電源					三相200V　50/60Hz							
電気特性	消費電力	冷房定格　[中間,中間中温,最小]		kW	2.10　[0.720、0.520、0.300]							
電気特性	消費電力	暖房定格　[中間,最小]		kW	2.20　[0.745、0.415]							
電気特性	消費電力	最大暖房低温		kW	4.50							
電気特性	消費電力	暖房極低温		kW	—							
電気特性	運転電流(冷房定格,暖房定格)			A	冷房　6.6				暖房　6.9			
電気特性	力率(冷房定格,暖房定格)			%	冷房　92				暖房　92			
電気特性	最大運転電流			A	17.5							
電気特性	電源容量			kVA	6.06							
電気特性	始動電流			A	—							
設計圧力				MPa	高圧部　4.15				低圧部　2.55			
圧縮機	形名×個数				—				全密閉ロータリー式×1			
圧縮機	電動機定格出力（極数）			kW					2.50(6P)			
圧縮機	冷凍機油（種別・封入）			L					FW50S(エーテル)　1.30			
圧縮機	クランクケースヒーター			kW					—			
冷媒・封入量				kg	—				R32　3.55			
送風装置	形名×個数				ターボファン×1				プロペラファン×2			
送風装置	定格風量　冷房			m³/min	急 36.0 強 26.0 弱 15.0				125			
送風装置	定格風量　暖房			m³/min	急 36.0 強 26.0 弱 15.0				100			
送風装置	機外静圧			Pa	—				—			
送風装置	電動機定格出力（極数）			kW	《DC》　0.098　(10P)				《DC》　0.120+0.120　(8P)			
保護装置				室内側	過電流、回転信号検出、ヒューズ							
保護装置				室外側	過電流(CT方式)、高圧スイッチ、圧縮機吐出温度サーミスター							
配管	冷媒配管長			m	最小　5m　最大　75m							
配管	高低差			m	外上30m　外下15m							
配管	冷媒	ガス管		mm	φ15.88（フレア）				φ15.88（フレア）			
配管	冷媒	液管		mm	φ9.52（フレア）				φ9.52（フレア）			
配管	ドレン口	室内側			VP25(外径φ32)〈ドレンポンプ内蔵〉 ※本体ドレン口はVP20(外形φ26) （ドレンアップ高さはドレン口から670mm以下）							
配管	ドレン口	室外側			VP25 （別売品　ドレンソケット取付け時）							
運転 SW（温度設定範囲）				℃	リモコン（冷・ドライ 18～30、 暖房 16～30、 冷暖自動 17～27）							
外気運転範囲				℃	冷房　-15～52DB				暖房　-20～24DB			
ダクト接続口				mm	φ150				—			
外気導入口				mm	φ100							
エアーフィルター					ロングライフフィルター(別売天井パネルに付属)							
運転音（SPL）				dB(A)	冷房	急　45	暖房	急　45	冷房	標準　51	暖房	標準　50
					冷房	強　38	暖房	強　38	冷房	静音1　49	暖房	静音1　48
					冷房	弱　30	暖房	弱　30	冷房	静音2　47	暖房	静音2　46
									冷房	静音3　44	暖房	静音3　43
運転音（PWL）				dB(A)	冷	急　59	暖	急　59	冷	標準　68	暖	標準　67
高圧ガス保安法区分					届出不要							
法定冷凍トン					2.33							
主要付属品					据付説明書、配管断熱材 ドレンホース、ホースバンド							
IP コード					IPX0				IPX4			

※　APF、COP、消費電力量、運転電流、力率はナノイーXをオフにした時のものです。
※　室外ユニットの品番末尾J付きは耐重塩害仕様品を示します。
※　室内ユニットの仕様は室内ユニット 1 台あたりの値です。
※　総合品番には天井パネルCZ-160KPEU7Bと多機能ワイヤードリモコンCZ-10RT5を含みます。
※　性能・電気特性はJIS B8616に基づいた値です。
　(冷房時：室内吸込空気温度27℃DB・19℃WB, 室外吸込空気温度35℃DB)
　(暖房時(標準)：室内吸込空気温度20℃DB・15℃WB以下、室外吸込空気温度7℃DB・6℃WB)
　(暖房時(低温)：室内吸込空気温度20℃DB・15℃WB以下、室外吸込空気温度2℃DB・1℃WB)
※　外形寸法、質量欄〈 〉内は、別売の天井パネルの値です。室外の外形寸法欄( )内は、最大寸法の値です。
※　運転音(PWL：音響パワーレベル)はJIS B8616に基づいた値です。
　運転音(SPL：音圧レベル)は、室外ユニット正面1m高さ1.5m、室内ユニット真下1.5mの値です。
　急：5速中最大(レベル5)、強：5速中中間(レベル3)、弱：5速中最小(レベル1)のときの値です。
　実際に据え付けますと、周囲の騒音や反響などにより表示値より大きくなるのが普通です。
※　工場出荷時の冷媒量で保証しています配管長は30m（シングル設置時)までです。
※　-5℃以下で冷房運転をする場合には、室外ユニットに別売品の防風板と防雪ダクト(側面・背面)を取り付けてください。
※　設置スペース、サービススペースについては外形寸法図をご確認ください。
※　室内熱負荷に対して、過大な空調機を設置すると、室内の温度や湿度の変化が頻繁となり、室内環境や建物に結露の発生などの影響をおよぼす事があります。
※　室内ユニットの下には、濡れて困るものは置かないでください。湿度がRH80%以上の場合は、露が落ちることがあります。

■XEPHY Premium（ハイグレードタイプ）

形名						4方向天井カセット形（シングル）《三相電源》							
総合品番						PA-P140U7GB							
室内・室外ユニット品番						CS-P140U7B						CU-P140G7B(J)	
パネル品番						CZ-160KPEU7B						—	
能力	冷房定格(最小～最大)[中間,中間中温,最小中温]			kW		12.5(2.6～14.0)　[5.7、6.0、3.2]							
能力	暖房定格(最小～最大)[中間,最小]			kW		14.0(2.6～18.0)　[6.3、3.5]							
能力	最大暖房低温			kW		15.5							
冷房定格時の顕熱比				—		0.75							
COP冷房定格	COP暖房定格	COP冷暖平均		—		3.98		4.62				4.30	
APF（2006）				—		6.0 / 6.0							
APF（2015）				—		6.9 / 6.9							
外形寸法 H×W×D				mm		290×840×840 <29.5×950×950>						1416×980×370(+80)	
製品質量				kg		26+<5>						102	
外装色（マンセル記号）						ホワイト(N9.3)						アイボリー（2.6Y7.6/1.1）	
電源						三相200V　50/60Hz							
電気特性	消費電力	冷房定格　[中間,中間中温,最小]		kW		3.14　[0.928、0.725、0.344]							
電気特性	消費電力	暖房定格　[中間,最小]		kW		3.03　[0.950、0.518]							
電気特性	消費電力	最大暖房低温		kW		5.25							
電気特性	消費電力	暖房極低温		kW		—							
電気特性	運転電流(冷房定格,暖房定格)			A		冷房　9.6						暖房　9.3	
電気特性	力率(冷房定格,暖房定格)			%		冷房　94						暖房　94	
電気特性	最大運転電流			A		21.1							
電気特性	電源容量			kVA		7.31							
電気特性	始動電流			A		—							
設計圧力				MPa		高圧部　4.15						低圧部　2.55	
圧縮機	形名×個数					—						全密閉ロータリー式×1	
圧縮機	電動機定格出力（極数）			kW								2.80(6P)	
圧縮機	冷凍機油（種別・封入）			L								FW50S(エーテル)　1.30	
圧縮機	クランクケースヒーター			kW								—	
冷媒・封入量				kg		—						R32　3.55	
送風装置	形名×個数					ターボファン×1						プロペラファン×2	
送風装置	定格風量　冷房			m³/min		急 37.0 強 27.0 弱 16.0						125	
送風装置	定格風量　暖房			m³/min		急 37.0 強 27.0 弱 16.0						100	
送風装置	機外静圧			Pa		—						—	
送風装置	電動機定格出力（極数）			kW		《DC》　0.098　(10P)						《DC》　0.120+0.120　(8P)	
保護装置				室内側		過電流、回転信号検出、ヒューズ							
保護装置				室外側		過電流(CT方式)、高圧スイッチ、圧縮機吐出温度サーミスター							
配管	冷媒配管長			m		最小　5m　最大　75m							
配管	高低差			m		外上30m　外下15m							
配管	冷媒	ガス管		mm		φ15.88（フレア）						φ15.88（フレア）	
配管	冷媒	液管		mm		φ9.52（フレア）						φ9.52（フレア）	
配管	ドレン口	室内側				VP25(外径φ32)〈ドレンポンプ内蔵〉 ※本体ドレン口はVP20(外形φ26) （ドレンアップ高さはドレン口から670mm以下）							
配管	ドレン口	室外側				VP25 （別売品　ドレンソケット取付け時）							
運転 SW（温度設定範囲）				℃		リモコン（冷・ドライ 18～30、 暖房 16～30、 冷暖自動 17～27）							
外気運転範囲				℃		冷房　-15～52DB						暖房　-20～24DB	
ダクト接続口				mm		φ150						—	
外気導入口				mm		φ100							
エアーフィルター						ロングライフフィルター(別売天井パネルに付属)							
運転音（SPL）				dB(A)	冷房	急　46	暖房	急　46	冷房	標準　51	暖房	標準　51	
運転音（SPL）					冷房	強　39	暖房	強　39	冷房	静音1　49	暖房	静音1　49	
運転音（SPL）					冷房	弱　30	暖房	弱　30	冷房	静音2　47	暖房	静音2　47	
運転音（SPL）									冷房	静音3　44	暖房	静音3　44	
運転音（PWL）				dB(A)	冷	急　60	暖	急　60	冷	標準　69	暖	標準　69	
高圧ガス保安法区分						届出不要							
法定冷凍トン						2.62							
主要付属品						据付説明書、配管断熱材 ドレンホース、ホースバンド							
IP コード						IPX0						IPX4	

※　APF、COP、消費電力量、運転電流、力率はナノイーXをオフにした時のものです。
※　室外ユニットの品番末尾J付きは耐重塩害仕様品を示します。
※　室内ユニットの仕様は室内ユニット 1 台あたりの値です。
※　総合品番には天井パネルCZ-160KPEU7Bと多機能ワイヤードリモコンCZ-10RT5を含みます。
※　性能・電気特性はJIS B8616に基づいた値です。
　(冷房時：室内吸込空気温度27℃DB・19℃WB, 室外吸込空気温度35℃DB)
　(暖房時(標準)：室内吸込空気温度20℃DB・15℃WB以下、室外吸込空気温度7℃DB・6℃WB)
　(暖房時(低温)：室内吸込空気温度20℃DB・15℃WB以下、室外吸込空気温度2℃DB・1℃WB)
※　外形寸法、質量欄〈 〉内は、別売の天井パネルの値です。室外の外形寸法欄( )内は、最大寸法の値です。
※　運転音(PWL：音響パワーレベル)はJIS B8616に基づいた値です。
　運転音(SPL：音圧レベル)は、室外ユニット正面1m高さ1.5m、室内ユニット真下1.5mの値です。
　急：5速中最大(レベル5)、強：5速中中間(レベル3)、弱：5速中最小(レベル1)のときの値です。
　実際に据え付けますと、周囲の騒音や反響などにより表示値より大きくなるのが普通です。
※　工場出荷時の冷媒量で保証しています配管長は30m（シングル設置時)までです。
※　-5℃以下で冷房運転をする場合には、室外ユニットに別売品の防風板と防雪ダクト(側面・背面)を取り付けてください。
※　設置スペース、サービススペースについては外形寸法図をご確認ください。
※　室内熱負荷に対して、過大な空調機を設置すると、室内の温度や湿度の変化が頻繁となり、室内環境や建物に結露の発生などの影響をおよぼす事があります。
※　室内ユニットの下には、濡れて困るものは置かないでください。湿度がRH80%以上の場合は、露が落ちることがあります。

■XEPHY Premium（ハイグレードタイプ）

形名						4方向天井カセット形（シングル）《三相電源》							
総合品番						PA-P160U7GB							
室内・室外ユニット品番						CS-P160U7B						CU-P160G7B(J)	
パネル品番						CZ-160KPEU7B						—	
能力	冷房定格(最小～最大)[中間,中間中温,最小中温]			kW		14.0(3.5～16.0)　[6.3、6.6、3.8]							
能力	暖房定格(最小～最大)[中間,最小]			kW		16.0(3.5～20.0)　[7.2、4.0]							
能力	最大暖房低温			kW		16.2							
冷房定格時の顕熱比				—		0.72							
COP冷房定格	COP暖房定格	COP冷暖平均		—		3.84		4.36				4.10	
APF（2006）				—		5.8 / 5.8							
APF（2015）				—		6.8 / 6.8							
外形寸法 H×W×D				mm		290×840×840 <29.5×950×950>						1416×980×370(+80)	
製品質量				kg		26+<5>						105	
外装色（マンセル記号）						ホワイト(N9.3)						アイボリー（2.6Y7.6/1.1）	
電源						三相200V　50/60Hz							
電気特性	消費電力	冷房定格　[中間,中間中温,最小]		kW		3.65　[1.07、0.810、0.400]							
電気特性	消費電力	暖房定格　[中間,最小]		kW		3.67　[1.12、0.590]							
電気特性	消費電力	最大暖房低温		kW		5.60							
電気特性	消費電力	暖房極低温		kW		—							
電気特性	運転電流(冷房定格,暖房定格)			A		冷房　11.2						暖房　11.3	
電気特性	力率(冷房定格,暖房定格)			%		冷房　94						暖房　94	
電気特性	最大運転電流			A		22.1							
電気特性	電源容量			kVA		7.66							
電気特性	始動電流			A		—							
設計圧力				MPa		高圧部　4.15						低圧部　2.55	
圧縮機	形名×個数					—						全密閉ロータリー式×1	
圧縮機	電動機定格出力（極数）			kW								3.00(6P)	
圧縮機	冷凍機油（種別・封入）			L								FW50S(エーテル)　1.30	
圧縮機	クランクケースヒーター			kW								—	
冷媒・封入量				kg		—						R32　3.80	
送風装置	形名×個数					ターボファン×1						プロペラファン×2	
送風装置	定格風量　冷房			m³/min		急 38.0 強 29.0 弱 17.0						125	
送風装置	定格風量　暖房			m³/min		急 38.0 強 29.0 弱 17.0						95	
送風装置	機外静圧			Pa		—						—	
送風装置	電動機定格出力（極数）			kW		《DC》　0.098　(10P)						《DC》　0.120+0.120　(8P)	
保護装置				室内側		過電流、回転信号検出、ヒューズ							
保護装置				室外側		過電流(CT方式)、高圧スイッチ、圧縮機吐出温度サーミスター							
配管	冷媒配管長			m		最小　5m　最大　75m							
配管	高低差			m		外上30m　外下15m							
配管	冷媒	ガス管		mm		φ15.88（フレア）						φ15.88（フレア）	
配管	冷媒	液管		mm		φ9.52（フレア）						φ9.52（フレア）	
配管	ドレン口	室内側				VP25(外径φ32)〈ドレンポンプ内蔵〉 ※本体ドレン口はVP20(外形φ26) （ドレンアップ高さはドレン口から670mm以下）							
配管	ドレン口	室外側				VP25 （別売品　ドレンソケット取付け時）							
運転 SW（温度設定範囲）				℃		リモコン（冷・ドライ 18～30、 暖房 16～30、 冷暖自動 17～27）							
外気運転範囲				℃		冷房　-15～52DB						暖房　-20～24DB	
ダクト接続口				mm		φ150						—	
外気導入口				mm		φ100							
エアーフィルター						ロングライフフィルター(別売天井パネルに付属)							
運転音（SPL）				dB(A)	冷房	急　47	暖房	急　47	冷房	標準　52	暖房	標準　51	
運転音（SPL）					冷房	強　40	暖房	強　40	冷房	静音1　50	暖房	静音1　49	
運転音（SPL）					冷房	弱　31	暖房	弱　31	冷房	静音2　48	暖房	静音2　47	
運転音（SPL）									冷房	静音3　45	暖房	静音3　44	
運転音（PWL）				dB(A)	冷	急　61	暖	急　61	冷	標準　70	暖	標準　69	
高圧ガス保安法区分						届出不要							
法定冷凍トン						2.88							
主要付属品						据付説明書、配管断熱材 ドレンホース、ホースバンド							
IP コード						IPX0						IPX4	

※　APF、COP、消費電力量、運転電流、力率はナノイーXをオフにした時のものです。
※　室外ユニットの品番末尾J付きは耐重塩害仕様品を示します。
※　室内ユニットの仕様は室内ユニット 1 台あたりの値です。
※　総合品番には天井パネルCZ-160KPEU7Bと多機能ワイヤードリモコンCZ-10RT5を含みます。
※　性能・電気特性はJIS B8616に基づいた値です。
　(冷房時：室内吸込空気温度27℃DB・19℃WB, 室外吸込空気温度35℃DB)
　(暖房時(標準)：室内吸込空気温度20℃DB・15℃WB以下、室外吸込空気温度7℃DB・6℃WB)
　(暖房時(低温)：室内吸込空気温度20℃DB・15℃WB以下、室外吸込空気温度2℃DB・1℃WB)
※　外形寸法、質量欄〈 〉内は、別売の天井パネルの値です。室外の外形寸法欄( )内は、最大寸法の値です。
※　運転音(PWL：音響パワーレベル)はJIS B8616に基づいた値です。
　運転音(SPL：音圧レベル)は、室外ユニット正面1m高さ1.5m、室内ユニット真下1.5mの値です。
　急：5速中最大(レベル5)、強：5速中中間(レベル3)、弱：5速中最小(レベル1)のときの値です。
　実際に据え付けますと、周囲の騒音や反響などにより表示値より大きくなるのが普通です。
※　工場出荷時の冷媒量で保証しています配管長は30m（シングル設置時)までです。
※　-5℃以下で冷房運転をする場合には、室外ユニットに別売品の防風板と防雪ダクト(側面・背面)を取り付けてください。
※　設置スペース、サービススペースについては外形寸法図をご確認ください。
※　室内熱負荷に対して、過大な空調機を設置すると、室内の温度や湿度の変化が頻繁となり、室内環境や建物に結露の発生などの影響をおよぼす事があります。
※　室内ユニットの下には、濡れて困るものは置かないでください。湿度がRH80%以上の場合は、露が落ちることがあります。

■XEPHY Premium（ハイグレードタイプ）

形名					4方向天井カセット形（シングル）《単相電源》							
総合品番					PA-P40U7SGB							
室内・室外ユニット品番					CS-P40U7B					CU-P40G7SB(J)		
パネル品番					CZ-160KPEU7B					—		
能力	冷房定格(最小～最大)[中間,中間中温,最小中温]			kW	3.6(1.1～4.0)　[1.7、1.8、1.2]							
能力	暖房定格(最小～最大)[中間,最小]			kW	4.0(1.0～5.6)　[1.8、1.0]							
能力	最大暖房低温			kW	5.5							
冷房定格時の顕熱比				—	0.92							
COP冷房定格	COP暖房定格	COP冷暖平均		—	5.22		5.88			5.55		
APF（2006）				—	6.8 / 6.8							
APF（2015）				—	7.7 / 7.7							
外形寸法 H×W×D				mm	235×840×840 <29.5×950×950>					630×799(+91)×299(+64)		
製品質量				kg	22+<5>					40		
外装色（マンセル記号）					ホワイト(N9.3)					アイボリー（2.6Y7.6/1.1）		
電源					単相200V　50/60Hz							
電気特性	消費電力	冷房定格　[中間,中間中温,最小]		kW	0.690　[0.255、0.178、0.116]							
電気特性	消費電力	暖房定格　[中間,最小]		kW	0.680　[0.255、0.150]							
電気特性	消費電力	最大暖房低温		kW	2.05							
電気特性	消費電力	暖房極低温		kW	—							
電気特性	運転電流(冷房定格,暖房定格)			A	冷房　3.7					暖房　3.7		
電気特性	力率(冷房定格,暖房定格)			%	冷房　93					暖房　92		
電気特性	最大運転電流			A	15.4							
電気特性	電源容量			kVA	3.08							
電気特性	始動電流			A	—							
設計圧力				MPa	高圧部　4.15					低圧部　2.55		
圧縮機	形名×個数				—					全密閉ロータリー式×1		
圧縮機	電動機定格出力（極数）			kW						1.10(6P)		
圧縮機	冷凍機油（種別・封入）			L						FW50S(エーテル)　0.45		
圧縮機	クランクケースヒーター			kW						—		
冷媒・封入量				kg	—					R32　1.25		
送風装置	形名×個数				ターボファン×1					プロペラファン×1		
送風装置	定格風量　冷房			m³/min	急 16.0 強 15.0 弱 12.5					41		
送風装置	定格風量　暖房			m³/min	急 16.0 強 15.0 弱 12.5					41		
送風装置	機外静圧			Pa	—					—		
送風装置	電動機定格出力（極数）			kW	《DC》　0.036　(10P)					《DC》　0.060　(8P)		
保護装置				室内側	過電流、回転信号検出、ヒューズ							
保護装置				室外側	過電流(CT方式)、高圧スイッチ、圧縮機吐出温度サーミスター							
配管	冷媒配管長			m	最小　3m　最大　50m							
配管	高低差			m	外上30m　外下15m							
配管	冷媒	ガス管		mm	φ12.7（フレア）					φ12.7（フレア）		
配管	冷媒	液管		mm	φ6.35（フレア）					φ6.35（フレア）		
配管	ドレン口	室内側			VP25(外径φ32)〈ドレンポンプ内蔵〉 ※本体ドレン口はVP20(外形φ26) （ドレンアップ高さはドレン口から670mm以下）							
配管	ドレン口	室外側			ビニールホース接続（内径φ16：現地調達） （別売品　ドレンソケット取付け時）							
運転 SW（温度設定範囲）				℃	リモコン（冷・ドライ 18～30、 暖房 16～30、 冷暖自動 17～27）							
外気運転範囲				℃	冷房　-15～50DB					暖房　-20～24DB		
ダクト接続口				mm	φ150					—		
外気導入口				mm	φ100							
エアーフィルター					ロングライフフィルター(別売天井パネルに付属)							
運転音（SPL）				dB(A)	冷房	急　31	暖房	急　31	冷房	標準　44	暖房	標準　45
						強　30		強　30		静音1　42		静音1　43
						弱　28		弱　28		静音2　40		静音2　41
										静音3　38		静音3　39
運転音（PWL）				dB(A)	冷	急　45	暖	急　45	冷	標準　62	暖	標準　63
高圧ガス保安法区分					届出不要							
法定冷凍トン					1.05							
主要付属品					据付説明書、配管断熱材 ドレンホース、ホースバンド							
IP コード					IPX0					IPX4		

※　APF、COP、消費電力量、運転電流、力率はナノイーXをオフにした時のものです。
※　室外ユニットの品番末尾J付きは耐重塩害仕様品を示します。
※　室内ユニットの仕様は室内ユニット 1 台あたりの値です。
※　総合品番には天井パネルCZ-160KPEU7Bと多機能ワイヤードリモコンCZ-10RT5を含みます。
※　性能・電気特性はJIS B8616に基づいた値です。
　(冷房時：室内吸込空気温度27℃DB・19℃WB, 室外吸込空気温度35℃DB)
　(暖房時(標準)：室内吸込空気温度20℃DB・15℃WB以下、室外吸込空気温度7℃DB・6℃WB)
　(暖房時(低温)：室内吸込空気温度20℃DB・15℃WB以下、室外吸込空気温度2℃DB・1℃WB)
※　外形寸法、質量欄〈 〉内は、別売の天井パネルの値です。室外の外形寸法欄( )内は、最大寸法の値です。
※　運転音(PWL：音響パワーレベル)はJIS B8616に基づいた値です。
　運転音(SPL：音圧レベル)は、室外ユニット正面1m高さ1.5m、室内ユニット真下1.5mの値です。
　急：5速中最大(レベル5)、強：5速中中間(レベル3)、弱：5速中最小(レベル1)のときの値です。
　実際に据え付けますと、周囲の騒音や反響などにより表示値より大きくなるのが普通です。
※　工場出荷時の冷媒量で保証しています配管長は30m（シングル設置時)までです。
※　-5℃以下で冷房運転をする場合には、室外ユニットに別売品の防風板と防雪ダクト(側面・背面)を取り付けてください。
※　設置スペース、サービススペースについては外形寸法図をご確認ください。
※　室内熱負荷に対して、過大な空調機を設置すると、室内の温度や湿度の変化が頻繁となり、室内環境や建物に結露の発生などの影響をおよぼす事があります。
※　室内ユニットの下には、濡れて困るものは置かないでください。湿度がRH80%以上の場合は、露が落ちることがあります。

■XEPHY Premium（ハイグレードタイプ）

形名					4方向天井カセット形（シングル）《単相電源》							
総合品番					PA-P45U7SGB							
室内・室外ユニット品番					CS-P45U7B				CU-P45G7SB(J)			
パネル品番					CZ-160KPEU7B				—			
能力	冷房定格(最小～最大)[中間,中間中温,最小中温]			kW	4.0(1.1～4.5)　[1.8、1.9、1.2]							
能力	暖房定格(最小～最大)[中間,最小]			kW	4.5(1.2～6.3)　[2.1、1.2]							
能力	最大暖房低温			kW	5.7							
冷房定格時の顕熱比				—	0.88							
COP冷房定格	COP暖房定格	COP冷暖平均		—	5.00		5.63			5.32		
APF（2006）				—	6.6 / 6.6							
APF（2015）				—	7.6 / 7.6							
外形寸法 H×W×D				mm	235×840×840 <29.5×950×950>				630×799(+91)×299(+64)			
製品質量				kg	22+<5>				40			
外装色（マンセル記号）					ホワイト(N9.3)				アイボリー（2.6Y7.6/1.1）			
電源					単相200V　50/60Hz							
電気特性	消費電力	冷房定格　[中間,中間中温,最小]		kW	0.800　[0.280、0.195、0.116]							
電気特性	消費電力	暖房定格　[中間,最小]		kW	0.800　[0.305、0.175]							
電気特性	消費電力	最大暖房低温		kW	2.20							
電気特性	消費電力	暖房極低温		kW	—							
電気特性	運転電流(冷房定格,暖房定格)			A	冷房　4.3				暖房　4.3			
電気特性	力率(冷房定格,暖房定格)			%	冷房　93				暖房　92			
電気特性	最大運転電流			A	15.9							
電気特性	電源容量			kVA	3.18							
電気特性	始動電流			A	—							
設計圧力				MPa	高圧部　4.15				低圧部　2.55			
圧縮機	形名×個数				—				全密閉ロータリー式×1			
圧縮機	電動機定格出力（極数）			kW					1.10(6P)			
圧縮機	冷凍機油（種別・封入）			L					FW50S(エーテル)　0.45			
圧縮機	クランクケースヒーター			kW					—			
冷媒・封入量				kg	—				R32　1.25			
送風装置	形名×個数				ターボファン×1				プロペラファン×1			
送風装置	定格風量　冷房			m³/min	急 16.0 強 15.0 弱 12.5				41			
送風装置	定格風量　暖房			m³/min	急 16.0 強 15.0 弱 12.5				41			
送風装置	機外静圧			Pa	—				—			
送風装置	電動機定格出力（極数）			kW	《DC》　0.036　(10P)				《DC》　0.060　(8P)			
保護装置				室内側	過電流、回転信号検出、ヒューズ							
保護装置				室外側	過電流(CT方式)、高圧スイッチ、圧縮機吐出温度サーミスター							
配管	冷媒配管長			m	最小　3m　最大　50m							
配管	高低差			m	外上30m　外下15m							
配管	冷媒	ガス管		mm	φ12.7（フレア）				φ12.7（フレア）			
配管	冷媒	液管		mm	φ6.35（フレア）				φ6.35（フレア）			
配管	ドレン口	室内側			VP25(外径φ32)〈ドレンポンプ内蔵〉 ※本体ドレン口はVP20(外形φ26) （ドレンアップ高さはドレン口から670mm以下）							
配管	ドレン口	室外側			ビニールホース接続（内径φ16：現地調達） （別売品　ドレンソケット取付け時）							
運転 SW（温度設定範囲）				℃	リモコン（冷・ドライ 18～30、 暖房 16～30、 冷暖自動 17～27）							
外気運転範囲				℃	冷房　-15～50DB				暖房　-20～24DB			
ダクト接続口				mm	φ150				—			
外気導入口				mm	φ100							
エアーフィルター					ロングライフフィルター(別売天井パネルに付属)							
運転音（SPL）				dB(A)	冷房	急　31	暖房	急　31	冷房	標準　44	暖房	標準　45
						強　30		強　30		静音1　42		静音1　43
						弱　28		弱　28		静音2　40		静音2　41
										静音3　38		静音3　39
運転音（PWL）				dB(A)	冷	急　45	暖	急　45	冷	標準　62	暖	標準　63
高圧ガス保安法区分					届出不要							
法定冷凍トン					1.05							
主要付属品					据付説明書、配管断熱材 ドレンホース、ホースバンド							
IP コード					IPX0				IPX4			

※　APF、COP、消費電力量、運転電流、力率はナノイーXをオフにした時のものです。
※　室外ユニットの品番末尾J付きは耐重塩害仕様品を示します。
※　室内ユニットの仕様は室内ユニット 1 台あたりの値です。
※　総合品番には天井パネルCZ-160KPEU7Bと多機能ワイヤードリモコンCZ-10RT5を含みます。
※　性能・電気特性はJIS B8616に基づいた値です。
　(冷房時：室内吸込空気温度27℃DB・19℃WB, 室外吸込空気温度35℃DB)
　(暖房時(標準)：室内吸込空気温度20℃DB・15℃WB以下、室外吸込空気温度7℃DB・6℃WB)
　(暖房時(低温)：室内吸込空気温度20℃DB・15℃WB以下、室外吸込空気温度2℃DB・1℃WB)
※　外形寸法、質量欄〈 〉内は、別売の天井パネルの値です。室外の外形寸法欄( )内は、最大寸法の値です。
※　運転音(PWL：音響パワーレベル)はJIS B8616に基づいた値です。
　運転音(SPL：音圧レベル)は、室外ユニット正面1m高さ1.5m、室内ユニット真下1.5mの値です。
　急：5速中最大(レベル5)、強：5速中中間(レベル3)、弱：5速中最小(レベル1)のときの値です。
　実際に据え付けますと、周囲の騒音や反響などにより表示値より大きくなるのが普通です。
※　工場出荷時の冷媒量で保証しています配管長は30m（シングル設置時)までです。
※　-5℃以下で冷房運転をする場合には、室外ユニットに別売品の防風板と防雪ダクト(側面・背面)を取り付けてください。
※　設置スペース、サービススペースについては外形寸法図をご確認ください。
※　室内熱負荷に対して、過大な空調機を設置すると、室内の温度や湿度の変化が頻繁となり、室内環境や建物に結露の発生などの影響をおよぼす事があります。
※　室内ユニットの下には、濡れて困るものは置かないでください。湿度がRH80%以上の場合は、露が落ちることがあります。

■XEPHY Premium（ハイグレードタイプ）

形名					4方向天井カセット形（シングル）《単相電源》						
総合品番					PA-P50U7SGB						
室内・室外ユニット品番					CS-P50U7B				CU-P50G7SB(J)		
パネル品番					CZ-160KPEU7B				—		
能力	冷房定格(最小～最大)[中間,中間中温,最小中温]			kW	4.5(1.1～5.0)　[2.1、2.2、1.2]						
能力	暖房定格(最小～最大)[中間,最小]			kW	5.0(1.2～7.1)　[2.3、1.3]						
能力	最大暖房低温			kW	6.1						
冷房定格時の顕熱比				—	0.88						
COP冷房定格	COP暖房定格	COP冷暖平均		—	5.17		5.35			5.26	
APF（2006）				—	6.6 / 6.6						
APF（2015）				—	7.6 / 7.6						
外形寸法　H×W×D				mm	235×840×840 <29.5×950×950>				630×799(+91)×299(+64)		
製品質量				kg	22+<5>				42		
外装色（マンセル記号）					ホワイト(N9.3)				アイボリー（2.6Y7.6/1.1）		
電源					単相200V　50/60Hz						
電気特性	消費電力	冷房定格　[中間,中間中温,最小]		kW	0.870　[0.320、0.225、0.118]						
電気特性	消費電力	暖房定格　[中間,最小]		kW	0.934　[0.330、0.195]						
電気特性	消費電力	最大暖房低温		kW	2.30						
電気特性	消費電力	暖房極低温		kW	—						
電気特性	運転電流(冷房定格,暖房定格)			A	冷房　4.7				暖房　5.1		
電気特性	力率(冷房定格,暖房定格)			%	冷房　93				暖房　92		
電気特性	最大運転電流			A	16.4						
電気特性	電源容量			kVA	3.28						
電気特性	始動電流			A	—						
設計圧力				MPa	高圧部　4.15				低圧部　2.55		
圧縮機	形名×個数				—				全密閉ロータリー式×1		
圧縮機	電動機定格出力（極数）			kW					1.20(6P)		
圧縮機	冷凍機油（種別・封入）			L					FW50S(エーテル)　0.45		
圧縮機	クランクケースヒーター			kW					—		
冷媒・封入量				kg	—				R32　1.40		
送風装置	形名×個数				ターボファン×1				プロペラファン×1		
送風装置	定格風量　冷房			m³/min	急 18.0 強 15.0 弱 12.5				42		
送風装置	定格風量　暖房			m³/min	急 18.0 強 15.0 弱 12.5				39		
送風装置	機外静圧			Pa	—				—		
送風装置	電動機定格出力（極数）			kW	《DC》　0.036　(10P)				《DC》　0.060　(8P)		
保護装置				室内側	過電流、回転信号検出、ヒューズ						
保護装置				室外側	過電流(CT方式)、高圧スイッチ、圧縮機吐出温度サーミスター						
配管	冷媒配管長			m	最小　3m　最大　50m						
配管	高低差			m	外上30m　外下15m						
配管	冷媒	ガス管		mm	φ12.7（フレア）				φ12.7（フレア）		
配管	冷媒	液管		mm	φ6.35（フレア）				φ6.35（フレア）		
配管	ドレン口	室内側			VP25(外径φ32)〈ドレンポンプ内蔵〉 ※本体ドレン口はVP20(外形φ26) （ドレンアップ高さはドレン口から670mm以下）						
配管	ドレン口	室外側			ビニールホース接続（内径φ16：現地調達） （別売品　ドレンソケット取付け時）						
運転 SW（温度設定範囲）				℃	リモコン（冷・ドライ 18～30、 暖房 16～30、 冷暖自動 17～27）						
外気運転範囲				℃	冷房　-15～50DB				暖房　-20～24DB		
ダクト接続口				mm	φ150				—		
外気導入口				mm	φ100						
エアーフィルター					ロングライフフィルター(別売天井パネルに付属)						
運転音（SPL）				dB(A)	冷房	急　33	暖房	急　33	冷房	標準　46	暖房	標準　47
						強　30		強　30		静音1　44		静音1　45
						弱　28		弱　28		静音2　42		静音2　43
										静音3　40		静音3　41
運転音（PWL）				dB(A)	冷	急　47	暖	急　47	冷	標準　64	暖	標準　64
高圧ガス保安法区分					届出不要						
法定冷凍トン					1.12						
主要付属品					据付説明書、配管断熱材 ドレンホース、ホースバンド						
IP コード					IPX0				IPX4		

※　APF、COP、消費電力量、運転電流、力率はナノイーXをオフにした時のものです。
※　室外ユニットの品番末尾J付きは耐重塩害仕様品を示します。
※　室内ユニットの仕様は室内ユニット 1 台あたりの値です。
※　総合品番には天井パネルCZ-160KPEU7Bと多機能ワイヤードリモコンCZ-10RT5を含みます。
※　性能・電気特性はJIS B8616に基づいた値です。
　(冷房時：室内吸込空気温度27℃DB・19℃WB, 室外吸込空気温度35℃DB)
　(暖房時(標準)：室内吸込空気温度20℃DB・15℃WB以下、室外吸込空気温度7℃DB・6℃WB)
　(暖房時(低温)：室内吸込空気温度20℃DB・15℃WB以下、室外吸込空気温度2℃DB・1℃WB)
※　外形寸法、質量欄〈 〉内は、別売の天井パネルの値です。室外の外形寸法欄( )内は、最大寸法の値です。
※　運転音(PWL：音響パワーレベル)はJIS B8616に基づいた値です。
　運転音(SPL：音圧レベル)は、室外ユニット正面1m高さ1.5m、室内ユニット真下1.5mの値です。
　急：5速中最大(レベル5)、強：5速中中間(レベル3)、弱：5速中最小(レベル1)のときの値です。
　実際に据え付けますと、周囲の騒音や反響などにより表示値より大きくなるのが普通です。
※　工場出荷時の冷媒量で保証しています配管長は30m（シングル設置時)までです。
※　-5℃以下で冷房運転をする場合には、室外ユニットに別売品の防風板と防雪ダクト(側面・背面)を取り付けてください。
※　設置スペース、サービススペースについては外形寸法図をご確認ください。
※　室内熱負荷に対して、過大な空調機を設置すると、室内の温度や湿度の変化が頻繁となり、室内環境や建物に結露の発生などの影響をおよぼす事があります。
※　室内ユニットの下には、濡れて困るものは置かないでください。湿度がRH80%以上の場合は、露が落ちることがあります。

■XEPHY Premium（ハイグレードタイプ）

形名						4方向天井カセット形（シングル）《単相電源》						
総合品番						PA-P56U7SGB						
室内・室外ユニット品番						CS-P56U7B				CU-P56G7SB(J)		
パネル品番						CZ-160KPEU7B				—		
能力	冷房定格(最小～最大)[中間,中間中温,最小中温]			kW		5.0(1.2～5.6)　[2.3、2.4、1.3]						
能力	暖房定格(最小～最大)[中間,最小]			kW		5.6(1.3～7.5)　[2.6、1.4]						
能力	最大暖房低温			kW		6.4						
冷房定格時の顕熱比				—		0.83						
COP冷房定格	COP暖房定格	COP冷暖平均		—		4.67		5.00			4.84	
APF（2006）				—		6.3 / 6.3						
APF（2015）				—		7.4 / 7.4						
外形寸法　H×W×D				mm		235×840×840 <29.5×950×950>				630×799(+91)×299(+64)		
製品質量				kg		22+<5>				42		
外装色（マンセル記号）						ホワイト(N9.3)				アイボリー（2.6Y7.6/1.1）		
電源						単相200V　50/60Hz						
電気特性	消費電力	冷房定格　[中間,中間中温,最小]		kW		1.07　[0.375、0.255、0.130]						
電気特性	消費電力	暖房定格　[中間,最小]		kW		1.12　[0.380、0.210]						
電気特性	消費電力	最大暖房低温		kW		2.40						
電気特性	消費電力	暖房極低温		kW		—						
電気特性	運転電流(冷房定格,暖房定格)			A		冷房　5.8				暖房　6.0		
電気特性	力率(冷房定格,暖房定格)			%		冷房　93				暖房　93		
電気特性	最大運転電流			A		16.9						
電気特性	電源容量			kVA		3.38						
電気特性	始動電流			A		—						
設計圧力				MPa		高圧部　4.15				低圧部　2.55		
圧縮機	形名×個数					—				全密閉ロータリー式×1		
圧縮機	電動機定格出力（極数）			kW						1.50(6P)		
圧縮機	冷凍機油（種別・封入）			L						FW50S(エーテル)　0.45		
圧縮機	クランクケースヒーター			kW						—		
冷媒・封入量				kg		—				R32　1.40		
送風装置	形名×個数					ターボファン×1				プロペラファン×1		
送風装置	定格風量　冷房			m³/min		急 18.0 強 15.0 弱 12.5				42		
送風装置	定格風量　暖房			m³/min		急 18.0 強 15.0 弱 12.5				39		
送風装置	機外静圧			Pa		—				—		
送風装置	電動機定格出力（極数）			kW		《DC》　0.036　(10P)				《DC》　0.060　(8P)		
保護装置				室内側		過電流、回転信号検出、ヒューズ						
保護装置				室外側		過電流(CT方式)、高圧スイッチ、圧縮機吐出温度サーミスター						
配管	冷媒配管長			m		最小　3m　最大　50m						
配管	高低差			m		外上30m　外下15m						
配管	冷媒	ガス管		mm		φ12.7（フレア）				φ12.7（フレア）		
配管	冷媒	液管		mm		φ6.35（フレア）				φ6.35（フレア）		
配管	ドレン口	室内側				VP25(外径φ32)〈ドレンポンプ内蔵〉 ※本体ドレン口はVP20(外形φ26) （ドレンアップ高さはドレン口から670mm以下）						
配管	ドレン口	室外側				ビニールホース接続（内径φ16：現地調達） （別売品　ドレンソケット取付け時）						
運転 SW（温度設定範囲）				℃		リモコン（冷・ドライ 18～30、 暖房 16～30、 冷暖自動 17～27）						
外気運転範囲				℃		冷房　-15～50DB				暖房　-20～24DB		
ダクト接続口				mm		φ150				—		
外気導入口				mm		φ100						
エアーフィルター						ロングライフフィルター(別売天井パネルに付属)						
運転音（SPL）				dB(A)	冷房	急　33	暖房	急　33	冷房	標準　46	暖房	標準　47
運転音（SPL）				dB(A)	冷房	強　30	暖房	強　30	冷房	静音1　44	暖房	静音1　45
運転音（SPL）				dB(A)	冷房	弱　28	暖房	弱　28	冷房	静音2　42	暖房	静音2　43
運転音（SPL）				dB(A)					冷房	静音3　40	暖房	静音3　41
運転音（PWL）				dB(A)	冷	急　47	暖	急　47	冷	標準　64	暖	標準　64
高圧ガス保安法区分						届出不要						
法定冷凍トン						1.12						
主要付属品						据付説明書、配管断熱材 ドレンホース、ホースバンド						
IP コード						IPX0				IPX4		

※　APF、COP、消費電力量、運転電流、力率はナノイーXをオフにした時のものです。
※　室外ユニットの品番末尾J付きは耐重塩害仕様品を示します。
※　室内ユニットの仕様は室内ユニット 1 台あたりの値です。
※　総合品番には天井パネルCZ-160KPEU7Bと多機能ワイヤードリモコンCZ-10RT5を含みます。
※　性能・電気特性はJIS B8616に基づいた値です。
　(冷房時：室内吸込空気温度27℃DB・19℃WB, 室外吸込空気温度35℃DB)
　(暖房時(標準)：室内吸込空気温度20℃DB・15℃WB以下、室外吸込空気温度7℃DB・6℃WB)
　(暖房時(低温)：室内吸込空気温度20℃DB・15℃WB以下、室外吸込空気温度2℃DB・1℃WB)
※　外形寸法、質量欄〈 〉内は、別売の天井パネルの値です。室外の外形寸法欄( )内は、最大寸法の値です。
※　運転音(PWL：音響パワーレベル)はJIS B8616に基づいた値です。
　運転音(SPL：音圧レベル)は、室外ユニット正面1m高さ1.5m、室内ユニット真下1.5mの値です。
　急：5速中最大(レベル5)、強：5速中中間(レベル3)、弱：5速中最小(レベル1)のときの値です。
　実際に据え付けますと、周囲の騒音や反響などにより表示値より大きくなるのが普通です。
※　工場出荷時の冷媒量で保証しています配管長は30m（シングル設置時)までです。
※　-5℃以下で冷房運転をする場合には、室外ユニットに別売品の防風板と防雪ダクト(側面・背面)を取り付けてください。
※　設置スペース、サービススペースについては外形寸法図をご確認ください。
※　室内熱負荷に対して、過大な空調機を設置すると、室内の温度や湿度の変化が頻繁となり、室内環境や建物に結露の発生などの影響をおよぼす事があります。
※　室内ユニットの下には、濡れて困るものは置かないでください。湿度がRH80%以上の場合は、露が落ちることがあります。

■XEPHY Premium（ハイグレードタイプ）

形名						4方向天井カセット形（シングル）《単相電源》							
総合品番						PA-P63U7SGB							
室内・室外ユニット品番						CS-P63U7B						CU-P63G7SB(J)	
パネル品番						CZ-160KPEU7B						—	
能力	冷房定格(最小～最大)[中間,中間中温,最小中温]				kW	5.6(1.3～6.3)　[2.7、2.9、1.4]							
能力	暖房定格(最小～最大)[中間,最小]				kW	6.3(1.4～8.0)　[2.9、1.6]							
能力	最大暖房低温				kW	6.6							
冷房定格時の顕熱比					—	0.82							
COP冷房定格	COP暖房定格	COP冷暖平均			—	4.38		4.85				4.62	
APF（2006）					—	6.5 / 6.5							
APF（2015）					—	7.3 / 7.3							
外形寸法 H×W×D					mm	235×840×840 <29.5×950×950>						630×799(+91)×299(+64)	
製品質量					kg	22+<5>						42	
外装色（マンセル記号）						ホワイト(N9.3)						アイボリー（2.6Y7.6/1.1）	
電源						単相200V　50/60Hz							
電気特性	消費電力	冷房定格　[中間,中間中温,最小]			kW	1.28　[0.400、0.310、0.160]							
電気特性	消費電力	暖房定格　[中間,最小]			kW	1.30　[0.410、0.230]							
電気特性	消費電力	最大暖房低温			kW	2.55							
電気特性	消費電力	暖房極低温			kW	—							
電気特性	運転電流(冷房定格,暖房定格)				A	冷房　6.9						暖房　7.0	
電気特性	力率(冷房定格,暖房定格)				%	冷房　93						暖房　93	
電気特性	最大運転電流				A	17.0							
電気特性	電源容量				kVA	3.40							
電気特性	始動電流				A	—							
設計圧力					MPa	高圧部　4.15						低圧部　2.55	
圧縮機	形名×個数					—						全密閉ロータリー式×1	
圧縮機	電動機定格出力（極数）				kW							1.50(6P)	
圧縮機	冷凍機油（種別・封入）				L							FW50S(エーテル)　0.45	
圧縮機	クランクケースヒーター				kW							—	
冷媒・封入量					kg	—						R32　1.40	
送風装置	形名×個数					ターボファン×1						プロペラファン×1	
送風装置	定格風量　冷房				m³/min	急 19.5 強 16.5 弱 12.5						44	
送風装置	定格風量　暖房				m³/min	急 19.5 強 16.5 弱 12.5						42	
送風装置	機外静圧				Pa	—						—	
送風装置	電動機定格出力（極数）				kW	《DC》　0.036　(10P)						《DC》　0.060　(8P)	
保護装置					室内側	過電流、回転信号検出、ヒューズ							
保護装置					室外側	過電流(CT方式)、高圧スイッチ、圧縮機吐出温度サーミスター							
配管	冷媒配管長				m	最小　3m　最大　50m							
配管	高低差				m	外上30m　外下15m							
配管	冷媒	ガス管			mm	φ12.7（フレア）						φ12.7（フレア）	
配管	冷媒	液管			mm	φ6.35（フレア）						φ6.35（フレア）	
配管	ドレン口	室内側				VP25(外径φ32)〈ドレンポンプ内蔵〉 ※本体ドレン口はVP20(外形φ26) （ドレンアップ高さはドレン口から670mm以下）							
配管	ドレン口	室外側				ビニールホース接続（内径φ16：現地調達） （別売品　ドレンソケット取付け時）							
運転 SW（温度設定範囲）					℃	リモコン（冷・ドライ 18～30、 暖房 16～30、 冷暖自動 17～27）							
外気運転範囲					℃	冷房　-15～50DB						暖房　-20～24DB	
ダクト接続口					mm	φ150						—	
外気導入口					mm	φ100							
エアーフィルター						ロングライフフィルター(別売天井パネルに付属)							
運転音（SPL）					dB(A)	冷房	急　35	暖房	急　35	冷房	標準　48	暖房	標準　49
							強　32		強　32		静音1　46		静音1　47
							弱　28		弱　28		静音2　44		静音2　45
											静音3　42		静音3　43
運転音（PWL）					dB(A)	冷	急　49	暖	急　49	冷	標準　65	暖	標準　66
高圧ガス保安法区分						届出不要							
法定冷凍トン						1.12							
主要付属品						据付説明書、配管断熱材 ドレンホース、ホースバンド							
IP コード						IPX0						IPX4	

※　APF、COP、消費電力量、運転電流、力率はナノイーXをオフにした時のものです。
※　室外ユニットの品番末尾J付きは耐重塩害仕様品を示します。
※　室内ユニットの仕様は室内ユニット 1 台あたりの値です。
※　総合品番には天井パネルCZ-160KPEU7Bと多機能ワイヤードリモコンCZ-10RT5を含みます。
※　性能・電気特性はJIS B8616に基づいた値です。
　(冷房時：室内吸込空気温度27℃DB・19℃WB, 室外吸込空気温度35℃DB)
　(暖房時(標準)：室内吸込空気温度20℃DB・15℃WB以下、室外吸込空気温度7℃DB・6℃WB)
　(暖房時(低温)：室内吸込空気温度20℃DB・15℃WB以下、室外吸込空気温度2℃DB・1℃WB)
※　外形寸法、質量欄〈 〉内は、別売の天井パネルの値です。室外の外形寸法欄( )内は、最大寸法の値です。
※　運転音(PWL：音響パワーレベル)はJIS B8616に基づいた値です。
　運転音(SPL：音圧レベル)は、室外ユニット正面1m高さ1.5m、室内ユニット真下1.5mの値です。
　急：5速中最大(レベル5)、強：5速中中間(レベル3)、弱：5速中最小(レベル1)のときの値です。
　実際に据え付けますと、周囲の騒音や反響などにより表示値より大きくなるのが普通です。
※　工場出荷時の冷媒量で保証しています配管長は30m（シングル設置時)までです。
※　-5℃以下で冷房運転をする場合には、室外ユニットに別売品の防風板と防雪ダクト(側面・背面)を取り付けてください。
※　設置スペース、サービススペースについては外形寸法図をご確認ください。
※　室内熱負荷に対して、過大な空調機を設置すると、室内の温度や湿度の変化が頻繁となり、室内環境や建物に結露の発生などの影響をおよぼす事があります。
※　室内ユニットの下には、濡れて困るものは置かないでください。湿度がRH80%以上の場合は、露が落ちることがあります。

■XEPHY Premium（ハイグレードタイプ）

形名				4方向天井カセット形（シングル）《単相電源》		
総合品番				PA-P80U7SGB		
室内・室外ユニット品番				CS-P80U7B	CU-P80G7SB(J)	
パネル品番				CZ-160KPEU7B	—	
能力	冷房定格(最小～最大)[中間,中間中温,最小中温]		kW	7.1(1.9～8.0)　[3.2、3.4、—]		
能力	暖房定格(最小～最大)[中間,最小]		kW	8.0(1.7～10.6)　[3.6、2.0]		
能力	最大暖房低温		kW	9.3		
冷房定格時の顕熱比			—	0.86		
COP冷房定格	COP暖房定格	COP冷暖平均	—	4.41	5.00	4.71
APF（2006）			—	6.6 / 6.6		
APF（2015）			—	7.5 / 7.5		
外形寸法 H×W×D			mm	290×840×840 <29.5×950×950>	996×980×370(+80)	
製品質量			kg	26+<5>	67	
外装色（マンセル記号）				ホワイト(N9.3)	アイボリー（2.6Y7.6/1.1）	
電源				単相200V　50/60Hz		
電気特性	消費電力	冷房定格　[中間,中間中温,最小]	kW	1.61　[0.480、0.355、—]		
電気特性	消費電力	暖房定格　[中間,最小]	kW	1.60　[0.505、0.290]		
電気特性	消費電力	最大暖房低温	kW	2.80		
電気特性	消費電力	暖房極低温	kW	—		
電気特性	運転電流(冷房定格,暖房定格)		A	冷房　8.5	暖房　8.4	
電気特性	力率(冷房定格,暖房定格)		%	冷房　95	暖房　95	
電気特性	最大運転電流		A	19.3		
電気特性	電源容量		kVA	3.86		
電気特性	始動電流		A	—		
設計圧力			MPa	高圧部　4.15	低圧部　2.55	
圧縮機	形名×個数			—	全密閉ロータリー式×1	
圧縮機	電動機定格出力（極数）		kW		2.00(6P)	
圧縮機	冷凍機油（種別・封入）		L		FW50S(エーテル)　0.60	
圧縮機	クランクケースヒーター		kW		—	
冷媒・封入量			kg	—	R32　2.10	
送風装置	形名×個数			ターボファン×1	プロペラファン×1	
送風装置	定格風量　冷房		m³/min	急 27.0 強 21.0 弱 14.0	65	
送風装置	定格風量　暖房		m³/min	急 27.0 強 21.0 弱 14.0	60	
送風装置	機外静圧		Pa	—	—	
送風装置	電動機定格出力（極数）		kW	《DC》　0.098　(10P)	《DC》　0.120　(8P)	
保護装置			室内側	過電流、回転信号検出、ヒューズ		
保護装置			室外側	過電流(CT方式)、高圧スイッチ、圧縮機吐出温度サーミスター		
配管	冷媒配管長		m	最小　3m　最大　50m		
配管	高低差		m	外上30m　外下15m		
配管	冷媒	ガス管	mm	φ15.88（フレア）	φ15.88（フレア）	
配管	冷媒	液管	mm	φ9.52（フレア）	φ9.52（フレア）	
配管	ドレン口	室内側		VP25(外径φ32)〈ドレンポンプ内蔵〉 ※本体ドレン口はVP20(外形φ26) （ドレンアップ高さはドレン口から670mm以下）		
配管	ドレン口	室外側		VP25 （別売品　ドレンソケット取付け時）		
運転 SW（温度設定範囲）			℃	リモコン（冷・ドライ 18～30、 暖房 16～30、 冷暖自動 17～27）		
外気運転範囲			℃	冷房　-15～52DB	暖房　-20～24DB	
ダクト接続口			mm	φ150	—	
外気導入口			mm	φ100		
エアーフィルター				ロングライフフィルター(別売天井パネルに付属)		
運転音（SPL）			dB(A)	冷房　急 39 / 強 34 / 弱 29	暖房　急 39 / 強 34 / 弱 29	冷房　標準 47 / 静音1 45 / 静音2 43 / 静音3 41 / 暖房　標準 46 / 静音1 44 / 静音2 42 / 静音3 40
運転音（PWL）			dB(A)	冷　急 52	暖　急 52	冷　標準 64 / 暖　標準 63
高圧ガス保安法区分				届出不要		
法定冷凍トン				1.45		
主要付属品				据付説明書、配管断熱材 ドレンホース、ホースバンド		
IP コード				IPX0	IPX4	

※　APF、COP、消費電力量、運転電流、力率はナノイーXをオフにした時のものです。
※　室外ユニットの品番末尾J付きは耐重塩害仕様品を示します。
※　室内ユニットの仕様は室内ユニット 1 台あたりの値です。
※　総合品番には天井パネルCZ-160KPEU7Bと多機能ワイヤードリモコンCZ-10RT5を含みます。
※　性能・電気特性はJIS B8616に基づいた値です。
　(冷房時：室内吸込空気温度27℃DB・19℃WB, 室外吸込空気温度35℃DB)
　(暖房時(標準)：室内吸込空気温度20℃DB・15℃WB以下、室外吸込空気温度7℃DB・6℃WB)
　(暖房時(低温)：室内吸込空気温度20℃DB・15℃WB以下、室外吸込空気温度2℃DB・1℃WB)
※　外形寸法、質量欄〈 〉内は、別売の天井パネルの値です。室外の外形寸法欄( )内は、最大寸法の値です。
※　運転音(PWL：音響パワーレベル)はJIS B8616に基づいた値です。
　運転音(SPL：音圧レベル)は、室外ユニット正面1m高さ1.5m、室内ユニット真下1.5mの値です。
　急：5速中最大(レベル5)、強：5速中中間(レベル3)、弱：5速中最小(レベル1)のときの値です。
　実際に据え付けますと、周囲の騒音や反響などにより表示値より大きくなるのが普通です。
※　工場出荷時の冷媒量で保証しています配管長は30m（シングル設置時)までです。
※　-5℃以下で冷房運転をする場合には、室外ユニットに別売品の防風板と防雪ダクト(側面・背面)を取り付けてください。
※　設置スペース、サービススペースについては外形寸法図をご確認ください。
※　室内熱負荷に対して、過大な空調機を設置すると、室内の温度や湿度の変化が頻繁となり、室内環境や建物に結露の発生などの影響をおよぼす事があります。
※　室内ユニットの下には、濡れて困るものは置かないでください。湿度がRH80%以上の場合は、露が落ちることがあります。

■XEPHY Premium（ハイグレードタイプ）

形名						4方向天井カセット形（ツイン）《三相電源》								
総合品番						PA-P80U7GDB								
室内・室外ユニット品番						CS-P40U7B×2						CU-P80G7B(J)		
パネル品番						CZ-160KPEU7B						—		
能力	冷房定格(最小～最大)[中間,中間中温,最小中温]			kW		7.1(1.9～8.0)　[3.2、3.4、—]								
能力	暖房定格(最小～最大)[中間,最小]			kW		8.0(1.7～10.6)　[3.6、2.0]								
能力	最大暖房低温			kW		9.3								
冷房定格時の顕熱比				—		0.92								
COP冷房定格	COP暖房定格	COP冷暖平均		—		4.41		5.00				4.71		
APF（2006）				—		6.6 / 6.6								
APF（2015）				—		7.5 / 7.5								
外形寸法 H×W×D				mm		235×840×840 <29.5×950×950>						996×980×370(+80)		
製品質量				kg		22+<5>						66		
外装色（マンセル記号）						ホワイト(N9.3)						アイボリー（2.6Y7.6/1.1）		
電源						三相200V　50/60Hz								
電気特性	消費電力	冷房定格　[中間,中間中温,最小]		kW		1.61　[0.480、0.355、—]								
電気特性	消費電力	暖房定格　[中間,最小]		kW		1.60　[0.505、0.290]								
電気特性	消費電力	最大暖房低温		kW		2.80								
電気特性	消費電力	暖房極低温		kW		—								
電気特性	運転電流(冷房定格,暖房定格)			A		冷房　4.9						暖房　4.9		
電気特性	力率(冷房定格,暖房定格)			%		冷房　94						暖房　94		
電気特性	最大運転電流			A		11.3								
電気特性	電源容量			kVA		3.91								
電気特性	始動電流			A		—								
設計圧力				MPa		高圧部　4.15						低圧部　2.55		
圧縮機	形名×個数					—						全密閉ロータリー式×1		
圧縮機	電動機定格出力（極数）			kW								2.00(6P)		
圧縮機	冷凍機油（種別・封入）			L								FW50S(エーテル)　0.60		
圧縮機	クランクケースヒーター			kW								—		
冷媒・封入量				kg		—						R32　2.10		
送風装置	形名×個数					ターボファン×1						プロペラファン×1		
送風装置	定格風量　冷房			m³/min		急 16.0 強 15.0 弱 12.5						65		
送風装置	定格風量　暖房			m³/min		急 16.0 強 15.0 弱 12.5						60		
送風装置	機外静圧			Pa		—						—		
送風装置	電動機定格出力（極数）			kW		《DC》　0.036　(10P)						《DC》　0.120　(8P)		
保護装置				室内側		過電流、回転信号検出、ヒューズ								
保護装置				室外側		過電流(CT方式)、高圧スイッチ、圧縮機吐出温度サーミスター								
配管	冷媒配管長			m		最小　3m　最大　50m								
配管	高低差			m		外上30m　外下15m								
配管	冷媒	ガス管		mm		φ12.7（フレア）						φ15.88（フレア）		
配管	冷媒	液管		mm		φ6.35（フレア）						φ9.52（フレア）		
配管	ドレン口	室内側				VP25(外径φ32)〈ドレンポンプ内蔵〉 ※本体ドレン口はVP20(外形φ26) （ドレンアップ高さはドレン口から670mm以下）								
配管	ドレン口	室外側				VP25 （別売品　ドレンソケット取付け時）								
運転 SW（温度設定範囲）				℃		リモコン（冷・ドライ 18～30、 暖房 16～30、 冷暖自動 17～27）								
外気運転範囲				℃		冷房　-15～52DB						暖房　-20～24DB		
ダクト接続口				mm		φ150						—		
外気導入口				mm		φ100								
エアーフィルター						ロングライフフィルター(別売天井パネルに付属)								
運転音（SPL）				dB(A)	冷房	急　31	暖房	急　31	冷房	標準　47	暖房	標準　46		
運転音（SPL）				dB(A)	冷房	強　30	暖房	強　30	冷房	静音1　45	暖房	静音1　44		
運転音（SPL）				dB(A)	冷房	弱　28	暖房	弱　28	冷房	静音2　43	暖房	静音2　42		
運転音（SPL）				dB(A)					冷房	静音3　41	暖房	静音3　40		
運転音（PWL）				dB(A)	冷	急　45	暖	急　45	冷	標準　64	暖	標準　63		
高圧ガス保安法区分						届出不要								
法定冷凍トン						1.45								
主要付属品						据付説明書、配管断熱材 ドレンホース、ホースバンド								
IP コード						IPX0						IPX4		

※　APF、COP、消費電力量、運転電流、力率はナノイーXをオフにした時のものです。
※　室外ユニットの品番末尾J付きは耐重塩害仕様品を示します。
※　室内ユニットの仕様は室内ユニット 1 台あたりの値です。
※　総合品番には天井パネルCZ-160KPEU7Bと多機能ワイヤードリモコンCZ-10RT5を含みます。
※　性能・電気特性はJIS B8616に基づいた値です。
　(冷房時：室内吸込空気温度27℃DB・19℃WB, 室外吸込空気温度35℃DB)
　(暖房時(標準)：室内吸込空気温度20℃DB・15℃WB以下、室外吸込空気温度7℃DB・6℃WB)
　(暖房時(低温)：室内吸込空気温度20℃DB・15℃WB以下、室外吸込空気温度2℃DB・1℃WB)
※　外形寸法、質量欄〈 〉内は、別売の天井パネルの値です。室外の外形寸法欄( )内は、最大寸法の値です。
※　運転音(PWL：音響パワーレベル)はJIS B8616に基づいた値です。
　運転音(SPL：音圧レベル)は、室外ユニット正面1m高さ1.5m、室内ユニット真下1.5mの値です。
　急：5速中最大(レベル5)、強：5速中中間(レベル3)、弱：5速中最小(レベル1)のときの値です。
　実際に据え付けますと、周囲の騒音や反響などにより表示値より大きくなるのが普通です。
※　工場出荷時の冷媒量で保証しています配管長は30m（ツイン設置時)までです。
※　-5℃以下で冷房運転をする場合には、室外ユニットに別売品の防風板と防雪ダクト(側面・背面)を取り付けてください。
※　設置スペース、サービススペースについては外形寸法図をご確認ください。
※　室内熱負荷に対して、過大な空調機を設置すると、室内の温度や湿度の変化が頻繁となり、室内環境や建物に結露の発生などの影響をおよぼす事があります。
※　室内ユニットの下には、濡れて困るものは置かないでください。湿度がRH80%以上の場合は、露が落ちることがあります。

■XEPHY Premium（ハイグレードタイプ）

形名					4方向天井カセット形（ツイン）《三相電源》							
総合品番					PA-P112U7GDB							
室内・室外ユニット品番					CS-P56U7B×2					CU-P112G7B(J)		
パネル品番					CZ-160KPEU7B					—		
能力	冷房定格(最小～最大)[中間,中間中温,最小中温]			kW	10.0(2.6～11.2)　[4.5、4.8、2.8]							
能力	暖房定格(最小～最大)[中間,最小]			kW	11.2(2.6～15.6)　[5.1、2.8]							
能力	最大暖房低温			kW	13.5							
冷房定格時の顕熱比				—	0.83							
COP冷房定格	COP暖房定格	COP冷暖平均		—	4.76		5.09			4.93		
APF（2006）				—	6.4 / 6.4							
APF（2015）				—	7.3 / 7.3							
外形寸法 H×W×D				mm	235×840×840 <29.5×950×950>					1416×980×370(+80)		
製品質量				kg	22+<5>					102		
外装色（マンセル記号）					ホワイト(N9.3)					アイボリー（2.6Y7.6/1.1）		
電源					三相200V　50/60Hz							
電気特性	消費電力	冷房定格　[中間,中間中温,最小]		kW	2.10　[0.720、0.520、0.300]							
電気特性	消費電力	暖房定格　[中間,最小]		kW	2.20　[0.745、0.415]							
電気特性	消費電力	最大暖房低温		kW	4.50							
電気特性	消費電力	暖房極低温		kW	—							
電気特性	運転電流(冷房定格,暖房定格)			A	冷房　6.6					暖房　6.9		
電気特性	力率(冷房定格,暖房定格)			%	冷房　92					暖房　92		
電気特性	最大運転電流			A	17.4							
電気特性	電源容量			kVA	6.03							
電気特性	始動電流			A	—							
設計圧力				MPa	高圧部　4.15					低圧部　2.55		
圧縮機	形名×個数				—					全密閉ロータリー式×1		
圧縮機	電動機定格出力（極数）			kW						2.50(6P)		
圧縮機	冷凍機油（種別・封入）			L						FW50S(エーテル)　1.30		
圧縮機	クランクケースヒーター			kW						—		
冷媒・封入量				kg	—					R32　3.55		
送風装置	形名×個数				ターボファン×1					プロペラファン×2		
送風装置	定格風量　冷房			m³/min	急 18.0 強 15.0 弱 12.5					125		
送風装置	定格風量　暖房			m³/min	急 18.0 強 15.0 弱 12.5					100		
送風装置	機外静圧			Pa	—					—		
送風装置	電動機定格出力（極数）			kW	《DC》　0.036　(10P)					《DC》　0.120+0.120　(8P)		
保護装置				室内側	過電流、回転信号検出、ヒューズ							
保護装置				室外側	過電流(CT方式)、高圧スイッチ、圧縮機吐出温度サーミスター							
配管	冷媒配管長			m	最小　5m　最大　75m							
配管	高低差			m	外上30m　外下15m							
配管	冷媒	ガス管		mm	φ12.7（フレア）					φ15.88（フレア）		
配管	冷媒	液管		mm	φ6.35（フレア）					φ9.52（フレア）		
配管	ドレン口	室内側			VP25(外径φ32)〈ドレンポンプ内蔵〉 ※本体ドレン口はVP20(外形φ26) （ドレンアップ高さはドレン口から670mm以下）							
配管	ドレン口	室外側			VP25 （別売品　ドレンソケット取付け時）							
運転 SW（温度設定範囲）				℃	リモコン（冷・ドライ 18～30、 暖房 16～30、 冷暖自動 17～27）							
外気運転範囲				℃	冷房　-15～52DB					暖房　-20～24DB		
ダクト接続口				mm	φ150					—		
外気導入口				mm	φ100							
エアーフィルター					ロングライフフィルター(別売天井パネルに付属)							
運転音（SPL）				dB(A)	冷房	急　33	暖房	急　33	冷房	標準　51	暖房	標準　50
						強　30		強　30		静音1　49		静音1　48
						弱　28		弱　28		静音2　47		静音2　46
										静音3　44		静音3　43
運転音（PWL）				dB(A)	冷	急　47	暖	急　47	冷	標準　68	暖	標準　67
高圧ガス保安法区分					届出不要							
法定冷凍トン					2.33							
主要付属品					据付説明書、配管断熱材 ドレンホース、ホースバンド							
IP コード					IPX0					IPX4		

※　APF、COP、消費電力量、運転電流、力率はナノイーXをオフにした時のものです。
※　室外ユニットの品番末尾J付きは耐重塩害仕様品を示します。
※　室内ユニットの仕様は室内ユニット 1 台あたりの値です。
※　総合品番には天井パネルCZ-160KPEU7Bと多機能ワイヤードリモコンCZ-10RT5を含みます。
※　性能・電気特性はJIS B8616に基づいた値です。
　(冷房時：室内吸込空気温度27℃DB・19℃WB, 室外吸込空気温度35℃DB)
　(暖房時(標準)：室内吸込空気温度20℃DB・15℃WB以下、室外吸込空気温度7℃DB・6℃WB)
　(暖房時(低温)：室内吸込空気温度20℃DB・15℃WB以下、室外吸込空気温度2℃DB・1℃WB)
※　外形寸法、質量欄〈 〉内は、別売の天井パネルの値です。室外の外形寸法欄( )内は、最大寸法の値です。
※　運転音(PWL：音響パワーレベル)はJIS B8616に基づいた値です。
　運転音(SPL：音圧レベル)は、室外ユニット正面1m高さ1.5m、室内ユニット真下1.5mの値です。
　急：5速中最大(レベル5)、強：5速中中間(レベル3)、弱：5速中最小(レベル1)のときの値です。
　実際に据え付けますと、周囲の騒音や反響などにより表示値より大きくなるのが普通です。
※　工場出荷時の冷媒量で保証しています配管長は30m（ツイン設置時)までです。
※　-5℃以下で冷房運転をする場合には、室外ユニットに別売品の防風板と防雪ダクト(側面・背面)を取り付けてください。
※　設置スペース、サービススペースについては外形寸法図をご確認ください。
※　室内熱負荷に対して、過大な空調機を設置すると、室内の温度や湿度の変化が頻繁となり、室内環境や建物に結露の発生などの影響をおよぼす事があります。
※　室内ユニットの下には、濡れて困るものは置かないでください。湿度がRH80%以上の場合は、露が落ちることがあります。

■XEPHY Premium（ハイグレードタイプ）

形名				4方向天井カセット形（ツイン）《三相電源》		
総合品番				PA-P140U7GDB		
室内・室外ユニット品番				CS-P71U7B×2	CU-P140G7B(J)	
パネル品番				CZ-160KPEU7B	—	
能力	冷房定格(最小～最大)[中間,中間中温,最小中温]		kW	12.5(2.6～14.0)　[5.7、6.0、3.2]		
	暖房定格(最小～最大)[中間,最小]		kW	14.0(2.6～18.0)　[6.3、3.5]		
	最大暖房低温		kW	15.5		
冷房定格時の顕熱比			—	0.84		
COP冷房定格	COP暖房定格	COP冷暖平均	—	3.98	4.62	4.30
APF（2006）			—	6.0 / 6.0		
APF（2015）			—	6.9 / 6.9		
外形寸法 H×W×D			mm	235×840×840 <29.5×950×950>	1416×980×370(+80)	
製品質量			kg	22+<5>	102	
外装色（マンセル記号）				ホワイト(N9.3)	アイボリー（2.6Y7.6/1.1）	
電源				三相200V　50/60Hz		
電気特性	消費電力	冷房定格　[中間,中間中温,最小]	kW	3.14　[0.928、0.725、0.344]		
		暖房定格　[中間,最小]	kW	3.03　[0.950、0.518]		
		最大暖房低温	kW	5.25		
		暖房極低温	kW	—		
	運転電流(冷房定格,暖房定格)		A	冷房　9.6	暖房　9.3	
	力率(冷房定格,暖房定格)		%	冷房　94	暖房　94	
	最大運転電流		A	21.0		
	電源容量		kVA	7.27		
	始動電流		A	—		
設計圧力			MPa	高圧部　4.15	低圧部　2.55	
圧縮機	形名×個数			—	全密閉ロータリー式×1	
	電動機定格出力（極数）		kW		2.80(6P)	
	冷凍機油（種別・封入）		L		FW50S(エーテル)　1.30	
	クランクケースヒーター		kW		—	
冷媒・封入量			kg	—	R32　3.55	
送風装置	形名×個数			ターボファン×1	プロペラファン×2	
	定格風量　冷房		m³/min	急 23.0 強 17.0 弱 12.5	125	
	定格風量　暖房		m³/min	急 23.0 強 17.0 弱 12.5	100	
	機外静圧		Pa	—	—	
	電動機定格出力（極数）		kW	《DC》　0.036　(10P)	《DC》　0.120+0.120　(8P)	
保護装置			室内側	過電流、回転信号検出、ヒューズ		
			室外側	過電流(CT方式)、高圧スイッチ、圧縮機吐出温度サーミスター		
配管	冷媒配管長		m	最小　5m　最大　75m		
	高低差		m	外上30m　外下15m		
	冷媒	ガス管	mm	φ15.88（フレア）	φ15.88（フレア）	
		液管	mm	φ9.52（フレア）	φ9.52（フレア）	
	ドレン口	室内側		VP25(外径φ32)〈ドレンポンプ内蔵〉 ※本体ドレン口はVP20(外形φ26) （ドレンアップ高さはドレン口から670mm以下）		
		室外側		VP25 （別売品　ドレンソケット取付け時）		
運転 SW（温度設定範囲）			℃	リモコン（冷・ドライ 18～30、 暖房 16～30、 冷暖自動 17～27）		
外気運転範囲			℃	冷房　-15～52DB	暖房　-20～24DB	
ダクト接続口			mm	φ150	—	
外気導入口			mm	φ100		
エアーフィルター				ロングライフフィルター(別売天井パネルに付属)		
運転音（SPL）			dB(A)	冷房　急 39 強 33 弱 28	暖房　急 39 強 33 弱 28	冷房　標準 51 静音1 49 静音2 47 静音3 44	暖房　標準 51 静音1 49 静音2 47 静音3 44
運転音（PWL）			dB(A)	冷　急 53	暖　急 53	冷　標準 69	暖　標準 69
高圧ガス保安法区分				届出不要		
法定冷凍トン				2.62		
主要付属品				据付説明書、配管断熱材 ドレンホース、ホースバンド		
IP コード				IPX0	IPX4	

※　APF、COP、消費電力量、運転電流、力率はナノイーXをオフにした時のものです。
※　室外ユニットの品番末尾J付きは耐重塩害仕様品を示します。
※　室内ユニットの仕様は室内ユニット 1 台あたりの値です。
※　総合品番には天井パネルCZ-160KPEU7Bと多機能ワイヤードリモコンCZ-10RT5を含みます。
※　性能・電気特性はJIS B8616に基づいた値です。
　(冷房時：室内吸込空気温度27℃DB・19℃WB, 室外吸込空気温度35℃DB)
　(暖房時(標準)：室内吸込空気温度20℃DB・15℃WB以下、室外吸込空気温度7℃DB・6℃WB)
　(暖房時(低温)：室内吸込空気温度20℃DB・15℃WB以下、室外吸込空気温度2℃DB・1℃WB)
※　外形寸法、質量欄〈 〉内は、別売の天井パネルの値です。室外の外形寸法欄( )内は、最大寸法の値です。
※　運転音(PWL：音響パワーレベル)はJIS B8616に基づいた値です。
　運転音(SPL：音圧レベル)は、室外ユニット正面1m高さ1.5m、室内ユニット真下1.5mの値です。
　急：5速中最大(レベル5)、強：5速中中間(レベル3)、弱：5速中最小(レベル1)のときの値です。
　実際に据え付けますと、周囲の騒音や反響などにより表示値より大きくなるのが普通です。
※　工場出荷時の冷媒量で保証しています配管長は30m（ツイン設置時)までです。
※　-5℃以下で冷房運転をする場合には、室外ユニットに別売品の防風板と防雪ダクト(側面・背面)を取り付けてください。
※　設置スペース、サービススペースについては外形寸法図をご確認ください。
※　室内熱負荷に対して、過大な空調機を設置すると、室内の温度や湿度の変化が頻繁となり、室内環境や建物に結露の発生などの影響をおよぼす事があります。
※　室内ユニットの下には、濡れて困るものは置かないでください。湿度がRH80%以上の場合は、露が落ちることがあります。

■XEPHY Premium（ハイグレードタイプ）

形名						4方向天井カセット形（ツイン）《三相電源》							
総合品番						PA-P160U7GDB							
室内・室外ユニット品番						CS-P80U7B×2						CU-P160G7B(J)	
パネル品番						CZ-160KPEU7B						—	
能力	冷房定格(最小～最大)[中間,中間中温,最小中温]				kW	14.0(3.5～16.0)　[6.3、6.6、3.8]							
能力	暖房定格(最小～最大)[中間,最小]				kW	16.0(3.5～20.0)　[7.2、4.0]							
能力	最大暖房低温				kW	16.2							
冷房定格時の顕熱比					—	0.86							
COP冷房定格	COP暖房定格	COP冷暖平均			—	3.84		4.36				4.10	
APF（2006）					—	5.8 / 5.8							
APF（2015）					—	6.8 / 6.8							
外形寸法 H×W×D					mm	290×840×840 <29.5×950×950>						1416×980×370(+80)	
製品質量					kg	26+<5>						105	
外装色（マンセル記号）						ホワイト(N9.3)						アイボリー（2.6Y7.6/1.1）	
電源						三相200V　50/60Hz							
電気特性	消費電力	冷房定格　[中間,中間中温,最小]			kW	3.65　[1.07、0.810、0.400]							
電気特性	消費電力	暖房定格　[中間,最小]			kW	3.67　[1.12、0.590]							
電気特性	消費電力	最大暖房低温			kW	5.60							
電気特性	消費電力	暖房極低温			kW	—							
電気特性	運転電流(冷房定格,暖房定格)				A	冷房　11.2						暖房　11.3	
電気特性	力率(冷房定格,暖房定格)				%	冷房　94						暖房　94	
電気特性	最大運転電流				A	22.2							
電気特性	電源容量				kVA	7.69							
電気特性	始動電流				A	—							
設計圧力					MPa	高圧部　4.15						低圧部　2.55	
圧縮機	形名×個数					—						全密閉ロータリー式×1	
圧縮機	電動機定格出力（極数）				kW							3.00(6P)	
圧縮機	冷凍機油（種別・封入）				L							FW50S(エーテル)　1.30	
圧縮機	クランクケースヒーター				kW							—	
冷媒・封入量					kg	—						R32　3.80	
送風装置	形名×個数					ターボファン×1						プロペラファン×2	
送風装置	定格風量　冷房				m³/min	急 27.0 強 21.0 弱 14.0						125	
送風装置	定格風量　暖房				m³/min	急 27.0 強 21.0 弱 14.0						95	
送風装置	機外静圧				Pa	—						—	
送風装置	電動機定格出力（極数）				kW	《DC》　0.098　(10P)						《DC》　0.120+0.120　(8P)	
保護装置					室内側	過電流、回転信号検出、ヒューズ							
保護装置					室外側	過電流(CT方式)、高圧スイッチ、圧縮機吐出温度サーミスター							
配管	冷媒配管長				m	最小　5m　最大　75m							
配管	高低差				m	外上30m　外下15m							
配管	冷媒	ガス管			mm	φ15.88（フレア）						φ15.88（フレア）	
配管	冷媒	液管			mm	φ9.52（フレア）						φ9.52（フレア）	
配管	ドレン口	室内側				VP25(外径φ32)〈ドレンポンプ内蔵〉 ※本体ドレン口はVP20(外形φ26) （ドレンアップ高さはドレン口から670mm以下）							
配管	ドレン口	室外側				VP25 （別売品　ドレンソケット取付け時）							
運転 SW（温度設定範囲）					℃	リモコン（冷・ドライ 18～30、 暖房 16～30、 冷暖自動 17～27）							
外気運転範囲					℃	冷房　-15～52DB						暖房　-20～24DB	
ダクト接続口					mm	φ150						—	
外気導入口					mm	φ100							
エアーフィルター						ロングライフフィルター(別売天井パネルに付属)							
運転音（SPL）					dB(A)	冷房	急　39	暖房	急　39	冷房	標準　52	暖房	標準　51
							強　34		強　34		静音1　50		静音1　49
							弱　29		弱　29		静音2　48		静音2　47
											静音3　45		静音3　44
運転音（PWL）					dB(A)	冷	急　52	暖	急　52	冷	標準　70	暖	標準　69
高圧ガス保安法区分						届出不要							
法定冷凍トン						2.88							
主要付属品						据付説明書、配管断熱材 ドレンホース、ホースバンド							
IP コード						IPX0						IPX4	

※　APF、COP、消費電力量、運転電流、力率はナノイーXをオフにした時のものです。
※　室外ユニットの品番末尾J付きは耐重塩害仕様品を示します。
※　室内ユニットの仕様は室内ユニット 1 台あたりの値です。
※　総合品番には天井パネルCZ-160KPEU7Bと多機能ワイヤードリモコンCZ-10RT5を含みます。
※　性能・電気特性はJIS B8616に基づいた値です。
　(冷房時：室内吸込空気温度27℃DB・19℃WB, 室外吸込空気温度35℃DB)
　(暖房時(標準)：室内吸込空気温度20℃DB・15℃WB以下、室外吸込空気温度7℃DB・6℃WB)
　(暖房時(低温)：室内吸込空気温度20℃DB・15℃WB以下、室外吸込空気温度2℃DB・1℃WB)
※　外形寸法、質量欄〈 〉内は、別売の天井パネルの値です。室外の外形寸法欄( )内は、最大寸法の値です。
※　運転音(PWL：音響パワーレベル)はJIS B8616に基づいた値です。
　運転音(SPL：音圧レベル)は、室外ユニット正面1m高さ1.5m、室内ユニット真下1.5mの値です。
　急：5速中最大(レベル5)、強：5速中中間(レベル3)、弱：5速中最小(レベル1)のときの値です。
　実際に据え付けますと、周囲の騒音や反響などにより表示値より大きくなるのが普通です。
※　工場出荷時の冷媒量で保証しています配管長は30m（ツイン設置時)までです。
※　-5℃以下で冷房運転をする場合には、室外ユニットに別売品の防風板と防雪ダクト(側面・背面)を取り付けてください。
※　設置スペース、サービススペースについては外形寸法図をご確認ください。
※　室内熱負荷に対して、過大な空調機を設置すると、室内の温度や湿度の変化が頻繁となり、室内環境や建物に結露の発生などの影響をおよぼす事があります。
※　室内ユニットの下には、濡れて困るものは置かないでください。湿度がRH80%以上の場合は、露が落ちることがあります。

■XEPHY Premium（ハイグレードタイプ）

形名					4方向天井カセット形（ツイン）《三相電源》							
総合品番					PA-P224U7GDB							
室内・室外ユニット品番					CS-P112U7B×2					CU-P224G7B(J)		
パネル品番					CZ-160KPEU7B					—		
能力	冷房定格(最小～最大)[中間,中間中温,最小中温]			kW	20.0(6.2～22.4)　[9.0、9.2、6.2]							
能力	暖房定格(最小～最大)[中間,最小]			kW	22.4(5.6～28.0)　[10.1、5.6]							
能力	最大暖房低温			kW	20.0							
冷房定格時の顕熱比				—	0.86							
COP冷房定格	COP暖房定格	COP冷暖平均		—	3.29		4.18			3.74		
APF（2006）				—	5.6 / 5.6							
APF（2015）				—	6.4 / 6.4							
外形寸法 H×W×D				mm	290×840×840 <29.5×950×950>					1500×980×370(+80)		
製品質量				kg	26+<5>					110		
外装色（マンセル記号）					ホワイト(N9.3)					アイボリー（2.6Y7.6/1.1）		
電源					三相200V　50/60Hz							
電気特性	消費電力	冷房定格　[中間,中間中温,最小]		kW	6.08　[1.60、1.21、0.725]							
電気特性	消費電力	暖房定格　[中間,最小]		kW	5.36　[1.58、0.839]							
電気特性	消費電力	最大暖房低温		kW	6.37							
電気特性	消費電力	暖房極低温		kW	—							
電気特性	運転電流(冷房定格,暖房定格)			A	冷房　18.9					暖房　16.6		
電気特性	力率(冷房定格,暖房定格)			%	冷房　93					暖房　93		
電気特性	最大運転電流			A	26.1							
電気特性	電源容量			kVA	9.04							
電気特性	始動電流			A	—							
設計圧力				MPa	高圧部　4.15					低圧部　2.55		
圧縮機	形名×個数				—					全密閉ロータリー式×1		
圧縮機	電動機定格出力（極数）			kW						4.20(6P)		
圧縮機	冷凍機油（種別・封入）			L						FW50S(エーテル)　1.90		
圧縮機	クランクケースヒーター			kW						0.032		
冷媒・封入量				kg	—					R32　4.20		
送風装置	形名×個数				ターボファン×1					プロペラファン×2		
送風装置	定格風量　冷房			m³/min	急 36.0 強 26.0 弱 15.0					164		
送風装置	定格風量　暖房			m³/min	急 36.0 強 26.0 弱 15.0					164		
送風装置	機外静圧			Pa	—					—		
送風装置	電動機定格出力（極数）			kW	《DC》　0.098　(10P)					《DC》　0.120+0.120　(10P)		
保護装置				室内側	過電流、回転信号検出、ヒューズ							
保護装置				室外側	過電流(CT方式)、高圧スイッチ、圧縮機吐出温度サーミスター							
配管	冷媒配管長			m	最小　5m　最大　100m							
配管	高低差			m	外上30m　外下30m							
配管	冷媒	ガス管		mm	φ15.88（フレア）					φ25.4（ろう付）　★1		
配管	冷媒	液管		mm	φ9.52（フレア）					φ9.52（フレア）		
配管	ドレン口	室内側			VP25(外径φ32)〈ドレンポンプ内蔵〉 ※本体ドレン口はVP20(外形φ26) （ドレンアップ高さはドレン口から670mm以下）							
配管	ドレン口	室外側			VP25 （別売品　ドレンソケット取付け時）							
運転 SW（温度設定範囲）				℃	リモコン（冷・ドライ 18～30、 暖房 16～30、 冷暖自動 17～27）							
外気運転範囲				℃	冷房　-15～50DB					暖房　-20～24DB		
ダクト接続口				mm	φ150					—		
外気導入口				mm	φ100							
エアーフィルター					ロングライフフィルター(別売天井パネルに付属)							
運転音（SPL）				dB(A)	冷房	急　45	暖房	急　45	冷房	標準　58	暖房	標準　61
					冷房	強　38	暖房	強　38	冷房	静音1　56	暖房	静音1　59
					冷房	弱　30	暖房	弱　30	冷房	静音2　54	暖房	静音2　57
									冷房	静音3　52	暖房	静音3　55
運転音（PWL）				dB(A)	冷	急　59	暖	急　59	冷	標準　76	暖	標準　78
高圧ガス保安法区分					届出不要							
法定冷凍トン					3.44							
主要付属品					据付説明書、配管断熱材 ドレンホース、ホースバンド 継手配管（φ19.05）異径継手配管（φ19.05→φ25.4）							
IP コード					IPX0					IPX4		

※　APF、COP、消費電力量、運転電流、力率はナノイーXをオフにした時のものです。
※　室外ユニットの品番末尾J付きは耐重塩害仕様品を示します。
※　室内ユニットの仕様は室内ユニット 1 台あたりの値です。
※　総合品番には天井パネルCZ-160KPEU7Bと多機能ワイヤードリモコンCZ-10RT5を含みます。
※　性能・電気特性はJIS B8616に基づいた値です。
　(冷房時：室内吸込空気温度27℃DB・19℃WB, 室外吸込空気温度35℃DB)
　(暖房時(標準)：室内吸込空気温度20℃DB・15℃WB以下、室外吸込空気温度7℃DB・6℃WB)
　(暖房時(低温)：室内吸込空気温度20℃DB・15℃WB以下、室外吸込空気温度2℃DB・1℃WB)
※　外形寸法、質量欄〈 〉内は、別売の天井パネルの値です。室外の外形寸法欄( )内は、最大寸法の値です。
※　運転音(PWL：音響パワーレベル)はJIS B8616に基づいた値です。
　運転音(SPL：音圧レベル)は、室外ユニット正面1m高さ1.5m、室内ユニット真下1.5mの値です。
　急：5速中最大(レベル5)、強：5速中中間(レベル3)、弱：5速中最小(レベル1)のときの値です。
　実際に据え付けますと、周囲の騒音や反響などにより表示値より大きくなるのが普通です。
※　工場出荷時の冷媒量で保証しています配管長は30m（ツイン設置時)までです。
※　-5℃以下で冷房運転をする場合には、室外ユニットに別売品の防風板と防雪ダクト(側面・背面)を取り付けてください。
※　設置スペース、サービススペースについては外形寸法図をご確認ください。
※　室内熱負荷に対して、過大な空調機を設置すると、室内の温度や湿度の変化が頻繁となり、室内環境や建物に結露の発生などの影響をおよぼす事があります。
※　室内ユニットの下には、濡れて困るものは置かないでください。湿度がRH80%以上の場合は、露が落ちることがあります。

★1：ガス管接続口でφ19.05→φ25.4（付属品：異径継手配管使用）に変換してください。

■XEPHY Premium（ハイグレードタイプ）

形名					4方向天井カセット形（ツイン）《三相電源》							
総合品番					PA-P280U7GDB							
室内・室外ユニット品番					CS-P140U7B×2					CU-P280G7B(J)		
パネル品番					CZ-160KPEU7B					—		
能力	冷房定格(最小～最大)[中間,中間中温,最小中温]			kW	25.0(6.3～28.0)　[11.3、11.5、6.3]							
能力	暖房定格(最小～最大)[中間,最小]			kW	28.0(7.0～35.0)　[12.6、7.0]							
能力	最大暖房低温			kW	25.5							
冷房定格時の顕熱比				—	0.75							
COP冷房定格	COP暖房定格	COP冷暖平均		—	3.17		3.90			3.54		
APF（2006）				—	5.3 / 5.3							
APF（2015）				—	6.0 / 6.0							
外形寸法 H×W×D				mm	290×840×840 <29.5×950×950>					1500×980×370(+80)		
製品質量				kg	26+<5>					119		
外装色（マンセル記号）					ホワイト(N9.3)					アイボリー（2.6Y7.6/1.1）		
電源					三相200V　50/60Hz							
電気特性	消費電力	冷房定格　[中間,中間中温,最小]		kW	7.88　[2.07、1.65、0.750]							
電気特性	消費電力	暖房定格　[中間,最小]		kW	7.18　[2.10、1.11]							
電気特性	消費電力	最大暖房低温		kW	9.39							
電気特性	消費電力	暖房極低温		kW	—							
電気特性	運転電流(冷房定格,暖房定格)			A	冷房　24.2					暖房　22.0		
電気特性	力率(冷房定格,暖房定格)			%	冷房　94					暖房　94		
電気特性	最大運転電流			A	35.6							
電気特性	電源容量			kVA	12.3							
電気特性	始動電流			A	—							
設計圧力				MPa	高圧部　4.15					低圧部　2.55		
圧縮機	形名×個数				—					全密閉ロータリー式×1		
圧縮機	電動機定格出力（極数）			kW						5.50(6P)		
圧縮機	冷凍機油（種別・封入）			L						FW50S(エーテル)　1.90		
圧縮機	クランクケースヒーター			kW						0.032		
冷媒・封入量				kg	—					R32　5.20		
送風装置	形名×個数				ターボファン×1					プロペラファン×2		
送風装置	定格風量　冷房			m³/min	急 37.0 強 27.0 弱 16.0					160		
送風装置	定格風量　暖房			m³/min	急 37.0 強 27.0 弱 16.0					160		
送風装置	機外静圧			Pa	—					—		
送風装置	電動機定格出力（極数）			kW	《DC》　0.098　(10P)					《DC》　0.120+0.120　(10P)		
保護装置				室内側	過電流、回転信号検出、ヒューズ							
保護装置				室外側	過電流(CT方式)、高圧スイッチ、圧縮機吐出温度サーミスター							
配管	冷媒配管長			m	最小　5m　最大　100m							
配管	高低差			m	外上30m　外下30m							
配管	冷媒	ガス管		mm	φ15.88（フレア）					φ25.4（ろう付）　★1		
配管	冷媒	液管		mm	φ9.52（フレア）					φ12.7（フレア）		
配管	ドレン口	室内側			VP25(外径φ32)〈ドレンポンプ内蔵〉 ※本体ドレン口はVP20(外形φ26) （ドレンアップ高さはドレン口から670mm以下）							
配管	ドレン口	室外側			VP25 （別売品　ドレンソケット取付け時）							
運転 SW（温度設定範囲）				℃	リモコン（冷・ドライ 18～30、 暖房 16～30、 冷暖自動 17～27）							
外気運転範囲				℃	冷房　-15～50DB					暖房　-20～24DB		
ダクト接続口				mm	φ150					—		
外気導入口				mm	φ100							
エアーフィルター					ロングライフフィルター(別売天井パネルに付属)							
運転音（SPL）				dB(A)	冷房	急　46	暖房	急　46	冷房	標準　60	暖房	標準　63
					冷房	強　39	暖房	強　39	冷房	静音1　58	暖房	静音1　61
					冷房	弱　30	暖房	弱　30	冷房	静音2　56	暖房	静音2　59
									冷房	静音3　54	暖房	静音3　57
運転音（PWL）				dB(A)	冷	急　60	暖	急　60	冷	標準　78	暖	標準　81
高圧ガス保安法区分					届出不要							
法定冷凍トン					4.20							
主要付属品					据付説明書、配管断熱材 ドレンホース、ホースバンド 継手配管（φ19.05）異径継手配管（φ19.05→φ25.4）							
IP コード					IPX0					IPX4		

※　APF、COP、消費電力量、運転電流、力率はナノイーXをオフにした時のものです。
※　室外ユニットの品番末尾J付きは耐重塩害仕様品を示します。
※　室内ユニットの仕様は室内ユニット 1 台あたりの値です。
※　総合品番には天井パネルCZ-160KPEU7Bと多機能ワイヤードリモコンCZ-10RT5を含みます。
※　性能・電気特性はJIS B8616に基づいた値です。
　(冷房時：室内吸込空気温度27℃DB・19℃WB, 室外吸込空気温度35℃DB)
　(暖房時(標準)：室内吸込空気温度20℃DB・15℃WB以下、室外吸込空気温度7℃DB・6℃WB)
　(暖房時(低温)：室内吸込空気温度20℃DB・15℃WB以下、室外吸込空気温度2℃DB・1℃WB)
※　外形寸法、質量欄〈 〉内は、別売の天井パネルの値です。室外の外形寸法欄( )内は、最大寸法の値です。
※　運転音(PWL：音響パワーレベル)はJIS B8616に基づいた値です。
　運転音(SPL：音圧レベル)は、室外ユニット正面1m高さ1.5m、室内ユニット真下1.5mの値です。
　急：5速中最大(レベル5)、強：5速中中間(レベル3)、弱：5速中最小(レベル1)のときの値です。
　実際に据え付けますと、周囲の騒音や反響などにより表示値より大きくなるのが普通です。
※　工場出荷時の冷媒量で保証しています配管長は30m（ツイン設置時)までです。
※　-5℃以下で冷房運転をする場合には、室外ユニットに別売品の防風板と防雪ダクト(側面・背面)を取り付けてください。
※　設置スペース、サービススペースについては外形寸法図をご確認ください。
※　室内熱負荷に対して、過大な空調機を設置すると、室内の温度や湿度の変化が頻繁となり、室内環境や建物に結露の発生などの影響をおよぼす事があります。
※　室内ユニットの下には、濡れて困るものは置かないでください。湿度がRH80%以上の場合は、露が落ちることがあります。

★1：ガス管接続口でφ19.05→φ25.4（付属品：異径継手配管使用）に変換してください。

■XEPHY Premium（ハイグレードタイプ）

形名						4方向天井カセット形（ツイン）《単相電源》								
総合品番						PA-P80U7SGDB								
室内・室外ユニット品番						CS-P40U7B×2						CU-P80G7SB(J)		
パネル品番						CZ-160KPEU7B						—		
能力	冷房定格(最小～最大)[中間,中間中温,最小中温]				kW	7.1(1.9～8.0)　[3.2、3.4、—]								
能力	暖房定格(最小～最大)[中間,最小]				kW	8.0(1.7～10.6)　[3.6、2.0]								
能力	最大暖房低温				kW	9.3								
冷房定格時の顕熱比					—	0.92								
COP冷房定格	COP暖房定格	COP冷暖平均			—	4.41		5.00				4.71		
APF（2006）					—	6.6 / 6.6								
APF（2015）					—	7.5 / 7.5								
外形寸法 H×W×D					mm	235×840×840 <29.5×950×950>						996×980×370(+80)		
製品質量					kg	22+<5>						67		
外装色（マンセル記号）						ホワイト(N9.3)						アイボリー（2.6Y7.6/1.1）		
電源						単相200V　50/60Hz								
電気特性	消費電力	冷房定格　[中間,中間中温,最小]			kW	1.61　[0.480、0.355、—]								
電気特性	消費電力	暖房定格　[中間,最小]			kW	1.60　[0.505、0.290]								
電気特性	消費電力	最大暖房低温			kW	2.80								
電気特性	消費電力	暖房極低温			kW	—								
電気特性	運転電流(冷房定格,暖房定格)				A	冷房　8.5						暖房　8.4		
電気特性	力率(冷房定格,暖房定格)				%	冷房　95						暖房　95		
電気特性	最大運転電流				A	19.3								
電気特性	電源容量				kVA	3.86								
電気特性	始動電流				A	—								
設計圧力					MPa	高圧部　4.15						低圧部　2.55		
圧縮機	形名×個数					—						全密閉ロータリー式×1		
圧縮機	電動機定格出力（極数）				kW							2.00(6P)		
圧縮機	冷凍機油（種別・封入）				L							FW50S(エーテル)　0.60		
圧縮機	クランクケースヒーター				kW							—		
冷媒・封入量					kg	—						R32　2.10		
送風装置	形名×個数					ターボファン×1						プロペラファン×1		
送風装置	定格風量　冷房				m³/min	急 16.0 強 15.0 弱 12.5						65		
送風装置	定格風量　暖房				m³/min	急 16.0 強 15.0 弱 12.5						60		
送風装置	機外静圧				Pa	—						—		
送風装置	電動機定格出力（極数）				kW	《DC》　0.036　(10P)						《DC》　0.120　(8P)		
保護装置					室内側	過電流、回転信号検出、ヒューズ								
保護装置					室外側	過電流(CT方式)、高圧スイッチ、圧縮機吐出温度サーミスター								
配管	冷媒配管長				m	最小　3m　最大　50m								
配管	高低差				m	外上30m　外下15m								
配管	冷媒	ガス管			mm	φ12.7（フレア）						φ15.88（フレア）		
配管	冷媒	液管			mm	φ6.35（フレア）						φ9.52（フレア）		
配管	ドレン口	室内側				VP25(外径φ32)〈ドレンポンプ内蔵〉 ※本体ドレン口はVP20(外形φ26) （ドレンアップ高さはドレン口から670mm以下）								
配管	ドレン口	室外側				VP25 （別売品　ドレンソケット取付け時）								
運転 SW（温度設定範囲）					℃	リモコン（冷・ドライ 18～30、 暖房 16～30、 冷暖自動 17～27）								
外気運転範囲					℃	冷房　-15～52DB						暖房　-20～24DB		
ダクト接続口					mm	φ150						—		
外気導入口					mm	φ100								
エアーフィルター						ロングライフフィルター(別売天井パネルに付属)								
運転音（SPL）					dB(A)	冷房	急　31	暖房	急　31	冷房	標準　47	暖房	標準　46	
							強　30		強　30		静音1　45		静音1　44	
							弱　28		弱　28		静音2　43		静音2　42	
											静音3　41		静音3　40	
運転音（PWL）					dB(A)	冷	急　45	暖	急　45	冷	標準　64	暖	標準　63	
高圧ガス保安法区分						届出不要								
法定冷凍トン						1.45								
主要付属品						据付説明書、配管断熱材 ドレンホース、ホースバンド								
IP コード						IPX0						IPX4		

※　APF、COP、消費電力量、運転電流、力率はナノイーXをオフにした時のものです。
※　室外ユニットの品番末尾J付きは耐重塩害仕様品を示します。
※　室内ユニットの仕様は室内ユニット 1 台あたりの値です。
※　総合品番には天井パネルCZ-160KPEU7Bと多機能ワイヤードリモコンCZ-10RT5を含みます。
※　性能・電気特性はJIS B8616に基づいた値です。
　(冷房時：室内吸込空気温度27℃DB・19℃WB, 室外吸込空気温度35℃DB)
　(暖房時(標準)：室内吸込空気温度20℃DB・15℃WB以下、室外吸込空気温度7℃DB・6℃WB)
　(暖房時(低温)：室内吸込空気温度20℃DB・15℃WB以下、室外吸込空気温度2℃DB・1℃WB)
※　外形寸法、質量欄〈 〉内は、別売の天井パネルの値です。室外の外形寸法欄( )内は、最大寸法の値です。
※　運転音(PWL：音響パワーレベル)はJIS B8616に基づいた値です。
　運転音(SPL：音圧レベル)は、室外ユニット正面1m高さ1.5m、室内ユニット真下1.5mの値です。
　急：5速中最大(レベル5)、強：5速中中間(レベル3)、弱：5速中最小(レベル1)のときの値です。
　実際に据え付けますと、周囲の騒音や反響などにより表示値より大きくなるのが普通です。
※　工場出荷時の冷媒量で保証しています配管長は30m（ツイン設置時)までです。
※　-5℃以下で冷房運転をする場合には、室外ユニットに別売品の防風板と防雪ダクト(側面・背面)を取り付けてください。
※　設置スペース、サービススペースについては外形寸法図をご確認ください。
※　室内熱負荷に対して、過大な空調機を設置すると、室内の温度や湿度の変化が頻繁となり、室内環境や建物に結露の発生などの影響をおよぼす事があります。
※　室内ユニットの下には、濡れて困るものは置かないでください。湿度がRH80%以上の場合は、露が落ちることがあります。

■XEPHY Premium（ハイグレードタイプ）

形名					4方向天井カセット形（トリプル）《三相電源》							
総合品番					PA-P140U7GTB							
室内・室外ユニット品番					CS-P45U7B×3					CU-P140G7B(J)		
パネル品番					CZ-160KPEU7B					—		
能力	冷房定格(最小～最大)[中間,中間中温,最小中温]			kW	12.5(2.6～14.0)　[5.7、6.0、3.2]							
能力	暖房定格(最小～最大)[中間,最小]			kW	14.0(2.6～18.0)　[6.3、3.5]							
能力	最大暖房低温			kW	15.5							
冷房定格時の顕熱比				—	0.88							
COP冷房定格	COP暖房定格	COP冷暖平均		—	3.98		4.62			4.30		
APF（2006）				—	6.0 / 6.0							
APF（2015）				—	6.9 / 6.9							
外形寸法 H×W×D				mm	235×840×840 <29.5×950×950>					1416×980×370(+80)		
製品質量				kg	22+<5>					102		
外装色（マンセル記号）					ホワイト(N9.3)					アイボリー（2.6Y7.6/1.1）		
電源					三相200V　50/60Hz							
電気特性	消費電力	冷房定格　[中間,中間中温,最小]		kW	3.14　[0.928、0.725、0.344]							
電気特性	消費電力	暖房定格　[中間,最小]		kW	3.03　[0.950、0.518]							
電気特性	消費電力	最大暖房低温		kW	5.25							
電気特性	消費電力	暖房極低温		kW	—							
電気特性	運転電流(冷房定格,暖房定格)			A	冷房　9.6					暖房　9.3		
電気特性	力率(冷房定格,暖房定格)			%	冷房　94					暖房　94		
電気特性	最大運転電流			A	21.0							
電気特性	電源容量			kVA	7.27							
電気特性	始動電流			A	—							
設計圧力				MPa	高圧部　4.15					低圧部　2.55		
圧縮機	形名×個数				—					全密閉ロータリー式×1		
圧縮機	電動機定格出力（極数）			kW						2.80(6P)		
圧縮機	冷凍機油（種別・封入）			L						FW50S(エーテル)　1.30		
圧縮機	クランクケースヒーター			kW						—		
冷媒・封入量				kg	—					R32　3.55		
送風装置	形名×個数				ターボファン×1					プロペラファン×2		
送風装置	定格風量　冷房			m³/min	急 16.0 強 15.0 弱 12.5					125		
送風装置	定格風量　暖房			m³/min	急 16.0 強 15.0 弱 12.5					100		
送風装置	機外静圧			Pa	—					—		
送風装置	電動機定格出力（極数）			kW	《DC》　0.036　(10P)					《DC》　0.120+0.120　(8P)		
保護装置				室内側	過電流、回転信号検出、ヒューズ							
保護装置				室外側	過電流(CT方式)、高圧スイッチ、圧縮機吐出温度サーミスター							
配管	冷媒配管長			m	最小　5m　最大　75m							
配管	高低差			m	外上30m　外下15m							
配管	冷媒	ガス管		mm	φ12.7（フレア）					φ15.88（フレア）		
配管	冷媒	液管		mm	φ6.35（フレア）					φ9.52（フレア）		
配管	ドレン口	室内側			VP25(外径φ32)〈ドレンポンプ内蔵〉 ※本体ドレン口はVP20(外形φ26) （ドレンアップ高さはドレン口から670mm以下）							
配管	ドレン口	室外側			VP25 （別売品　ドレンソケット取付け時）							
運転 SW（温度設定範囲）				℃	リモコン（冷・ドライ 18～30、 暖房 16～30、 冷暖自動 17～27）							
外気運転範囲				℃	冷房　-15～52DB					暖房　-20～24DB		
ダクト接続口				mm	φ150					—		
外気導入口				mm	φ100							
エアーフィルター					ロングライフフィルター(別売天井パネルに付属)							
運転音（SPL）				dB(A)	冷房	急　31	暖房	急　31	冷房	標準　51	暖房	標準　51
						強　30		強　30		静音1　49		静音1　49
						弱　28		弱　28		静音2　47		静音2　47
										静音3　44		静音3　44
運転音（PWL）				dB(A)	冷	急　45	暖	急　45	冷	標準　69	暖	標準　69
高圧ガス保安法区分					届出不要							
法定冷凍トン					2.62							
主要付属品					据付説明書、配管断熱材 ドレンホース、ホースバンド							
IP コード					IPX0					IPX4		

※　APF、COP、消費電力量、運転電流、力率はナノイーXをオフにした時のものです。
※　室外ユニットの品番末尾J付きは耐重塩害仕様品を示します。
※　室内ユニットの仕様は室内ユニット 1 台あたりの値です。
※　総合品番には天井パネルCZ-160KPEU7Bと多機能ワイヤードリモコンCZ-10RT5を含みます。
※　性能・電気特性はJIS B8616に基づいた値です。
　(冷房時：室内吸込空気温度27℃DB・19℃WB, 室外吸込空気温度35℃DB)
　(暖房時(標準)：室内吸込空気温度20℃DB・15℃WB以下、室外吸込空気温度7℃DB・6℃WB)
　(暖房時(低温)：室内吸込空気温度20℃DB・15℃WB以下、室外吸込空気温度2℃DB・1℃WB)
※　外形寸法、質量欄〈 〉内は、別売の天井パネルの値です。室外の外形寸法欄( )内は、最大寸法の値です。
※　運転音(PWL：音響パワーレベル)はJIS B8616に基づいた値です。
　運転音(SPL：音圧レベル)は、室外ユニット正面1m高さ1.5m、室内ユニット真下1.5mの値です。
　急：5速中最大(レベル5)、強：5速中中間(レベル3)、弱：5速中最小(レベル1)のときの値です。
　実際に据え付けますと、周囲の騒音や反響などにより表示値より大きくなるのが普通です。
※　工場出荷時の冷媒量で保証しています配管長は30m（トリプル設置時)までです。
※　-5℃以下で冷房運転をする場合には、室外ユニットに別売品の防風板と防雪ダクト(側面・背面)を取り付けてください。
※　設置スペース、サービススペースについては外形寸法図をご確認ください。
※　室内熱負荷に対して、過大な空調機を設置すると、室内の温度や湿度の変化が頻繁となり、室内環境や建物に結露の発生などの影響をおよぼす事があります。
※　室内ユニットの下には、濡れて困るものは置かないでください。湿度がRH80%以上の場合は、露が落ちることがあります。

■XEPHY Premium（ハイグレードタイプ）

形名					4方向天井カセット形（トリプル）《三相電源》							
総合品番					PA-P160U7GTB							
室内・室外ユニット品番					CS-P50U7B×3					CU-P160G7B(J)		
パネル品番					CZ-160KPEU7B					—		
能力	冷房定格(最小～最大)[中間,中間中温,最小中温]			kW	14.0(3.5～16.0)　[6.3、6.6、3.8]							
能力	暖房定格(最小～最大)[中間,最小]			kW	16.0(3.5～20.0)　[7.2、4.0]							
能力	最大暖房低温			kW	16.2							
冷房定格時の顕熱比				—	0.88							
COP冷房定格	COP暖房定格	COP冷暖平均		—	3.84		4.36			4.10		
APF（2006）				—	5.8 / 5.8							
APF（2015）				—	6.8 / 6.8							
外形寸法 H×W×D				mm	235×840×840 <29.5×950×950>					1416×980×370(+80)		
製品質量				kg	22+<5>					105		
外装色（マンセル記号）					ホワイト(N9.3)					アイボリー（2.6Y7.6/1.1）		
電源					三相200V　50/60Hz							
電気特性	消費電力	冷房定格　[中間,中間中温,最小]		kW	3.65　[1.07、0.810、0.400]							
電気特性	消費電力	暖房定格　[中間,最小]		kW	3.67　[1.12、0.590]							
電気特性	消費電力	最大暖房低温		kW	5.60							
電気特性	消費電力	暖房極低温		kW	—							
電気特性	運転電流(冷房定格,暖房定格)			A	冷房　11.2					暖房　11.3		
電気特性	力率(冷房定格,暖房定格)			%	冷房　94					暖房　94		
電気特性	最大運転電流			A	22.1							
電気特性	電源容量			kVA	7.66							
電気特性	始動電流			A	—							
設計圧力				MPa	高圧部　4.15					低圧部　2.55		
圧縮機	形名×個数				—					全密閉ロータリー式×1		
圧縮機	電動機定格出力（極数）			kW						3.00(6P)		
圧縮機	冷凍機油（種別・封入）			L						FW50S(エーテル)　1.30		
圧縮機	クランクケースヒーター			kW						—		
冷媒・封入量				kg	—					R32　3.80		
送風装置	形名×個数				ターボファン×1					プロペラファン×2		
送風装置	定格風量　冷房			m³/min	急 18.0 強 15.0 弱 12.5					125		
送風装置	定格風量　暖房			m³/min	急 18.0 強 15.0 弱 12.5					95		
送風装置	機外静圧			Pa	—					—		
送風装置	電動機定格出力（極数）			kW	《DC》　0.036　(10P)					《DC》　0.120+0.120　(8P)		
保護装置				室内側	過電流、回転信号検出、ヒューズ							
保護装置				室外側	過電流(CT方式)、高圧スイッチ、圧縮機吐出温度サーミスター							
配管	冷媒配管長			m	最小　5m　最大　75m							
配管	高低差			m	外上30m　外下15m							
配管	冷媒	ガス管		mm	φ12.7（フレア）					φ15.88（フレア）		
配管	冷媒	液管		mm	φ6.35（フレア）					φ9.52（フレア）		
配管	ドレン口	室内側			VP25(外径φ32)〈ドレンポンプ内蔵〉 ※本体ドレン口はVP20(外形φ26) （ドレンアップ高さはドレン口から670mm以下）							
配管	ドレン口	室外側			VP25 （別売品　ドレンソケット取付け時）							
運転 SW（温度設定範囲）				℃	リモコン（冷・ドライ 18～30、 暖房 16～30、 冷暖自動 17～27）							
外気運転範囲				℃	冷房　-15～52DB					暖房　-20～24DB		
ダクト接続口				mm	φ150					—		
外気導入口				mm	φ100							
エアーフィルター					ロングライフフィルター(別売天井パネルに付属)							
運転音（SPL）				dB(A)	冷房	急　33	暖房	急　33	冷房	標準　52	暖房	標準　51
					冷房	強　30	暖房	強　30	冷房	静音1　50	暖房	静音1　49
					冷房	弱　28	暖房	弱　28	冷房	静音2　48	暖房	静音2　47
									冷房	静音3　45	暖房	静音3　44
運転音（PWL）				dB(A)	冷	急　47	暖	急　47	冷	標準　70	暖	標準　69
高圧ガス保安法区分					届出不要							
法定冷凍トン					2.88							
主要付属品					据付説明書、配管断熱材 ドレンホース、ホースバンド							
IP コード					IPX0					IPX4		

※　APF、COP、消費電力量、運転電流、力率はナノイーXをオフにした時のものです。
※　室外ユニットの品番末尾J付きは耐重塩害仕様品を示します。
※　室内ユニットの仕様は室内ユニット 1 台あたりの値です。
※　総合品番には天井パネルCZ-160KPEU7Bと多機能ワイヤードリモコンCZ-10RT5を含みます。
※　性能・電気特性はJIS B8616に基づいた値です。
　(冷房時：室内吸込空気温度27℃DB・19℃WB, 室外吸込空気温度35℃DB)
　(暖房時(標準)：室内吸込空気温度20℃DB・15℃WB以下、室外吸込空気温度7℃DB・6℃WB)
　(暖房時(低温)：室内吸込空気温度20℃DB・15℃WB以下、室外吸込空気温度2℃DB・1℃WB)
※　外形寸法、質量欄〈 〉内は、別売の天井パネルの値です。室外の外形寸法欄( )内は、最大寸法の値です。
※　運転音(PWL：音響パワーレベル)はJIS B8616に基づいた値です。
　運転音(SPL：音圧レベル)は、室外ユニット正面1m高さ1.5m、室内ユニット真下1.5mの値です。
　急：5速中最大(レベル5)、強：5速中中間(レベル3)、弱：5速中最小(レベル1)のときの値です。
　実際に据え付けますと、周囲の騒音や反響などにより表示値より大きくなるのが普通です。
※　工場出荷時の冷媒量で保証しています配管長は30m（トリプル設置時)までです。
※　-5℃以下で冷房運転をする場合には、室外ユニットに別売品の防風板と防雪ダクト(側面・背面)を取り付けてください。
※　設置スペース、サービススペースについては外形寸法図をご確認ください。
※　室内熱負荷に対して、過大な空調機を設置すると、室内の温度や湿度の変化が頻繁となり、室内環境や建物に結露の発生などの影響をおよぼす事があります。
※　室内ユニットの下には、濡れて困るものは置かないでください。湿度がRH80%以上の場合は、露が落ちることがあります。

■XEPHY Premium（ハイグレードタイプ）

形名					4方向天井カセット形（トリプル）《三相電源》						
総合品番					PA-P224U7GTB						
室内・室外ユニット品番					CS-P80U7B×3				CU-P224G7B(J)		
パネル品番					CZ-160KPEU7B				—		
能力	冷房定格(最小～最大)[中間,中間中温,最小中温]			kW	20.0(6.2～22.4)　[9.0、9.2、6.2]						
能力	暖房定格(最小～最大)[中間,最小]			kW	22.4(5.6～28.0)　[10.1、5.6]						
能力	最大暖房低温			kW	20.0						
冷房定格時の顕熱比				—	0.86						
COP冷房定格	COP暖房定格	COP冷暖平均		—	3.29		4.18			3.74	
APF（2006）				—	5.6 / 5.6						
APF（2015）				—	6.4 / 6.4						
外形寸法 H×W×D				mm	290×840×840 <29.5×950×950>				1500×980×370(+80)		
製品質量				kg	26+<5>				110		
外装色（マンセル記号）					ホワイト(N9.3)				アイボリー（2.6Y7.6/1.1）		
電源					三相200V　50/60Hz						
電気特性	消費電力	冷房定格　[中間,中間中温,最小]		kW	6.08　[1.60、1.21、0.725]						
電気特性	消費電力	暖房定格　[中間,最小]		kW	5.36　[1.58、0.839]						
電気特性	消費電力	最大暖房低温		kW	6.37						
電気特性	消費電力	暖房極低温		kW	—						
電気特性	運転電流(冷房定格,暖房定格)			A	冷房　18.9				暖房　16.6		
電気特性	力率(冷房定格,暖房定格)			%	冷房　93				暖房　93		
電気特性	最大運転電流			A	26.2						
電気特性	電源容量			kVA	9.08						
電気特性	始動電流			A	—						
設計圧力				MPa	高圧部　4.15				低圧部　2.55		
圧縮機	形名×個数				—				全密閉ロータリー式×1		
圧縮機	電動機定格出力（極数）			kW					4.20(6P)		
圧縮機	冷凍機油（種別・封入）			L					FW50S(エーテル)　1.90		
圧縮機	クランクケースヒーター			kW					0.032		
冷媒・封入量				kg	—				R32　4.20		
送風装置	形名×個数				ターボファン×1				プロペラファン×2		
送風装置	定格風量　冷房			m³/min	急 27.0 強 21.0 弱 14.0				164		
送風装置	定格風量　暖房			m³/min	急 27.0 強 21.0 弱 14.0				164		
送風装置	機外静圧			Pa	—				—		
送風装置	電動機定格出力（極数）			kW	《DC》　0.098　(10P)				《DC》　0.120+0.120　(10P)		
保護装置				室内側	過電流、回転信号検出、ヒューズ						
保護装置				室外側	過電流(CT方式)、高圧スイッチ、圧縮機吐出温度サーミスター						
配管	冷媒配管長			m	最小　5m　最大　100m						
配管	高低差			m	外上30m　外下30m						
配管	冷媒	ガス管		mm	φ15.88（フレア）				φ25.4（ろう付）　★1		
配管	冷媒	液管		mm	φ9.52（フレア）				φ9.52（フレア）		
配管	ドレン口	室内側			VP25(外径φ32)〈ドレンポンプ内蔵〉 ※本体ドレン口はVP20(外形φ26) （ドレンアップ高さはドレン口から670mm以下）						
配管	ドレン口	室外側			VP25 （別売品　ドレンソケット取付け時）						
運転 SW（温度設定範囲）				℃	リモコン（冷・ドライ 18～30、 暖房 16～30、 冷暖自動 17～27）						
外気運転範囲				℃	冷房　-15～50DB				暖房　-20～24DB		
ダクト接続口				mm	φ150				—		
外気導入口				mm	φ100						
エアーフィルター					ロングライフフィルター(別売天井パネルに付属)						
運転音（SPL）				dB(A)	冷房	急　39	暖房	急　39	冷房	標準　58	暖房	標準　61
						強　34		強　34		静音1　56		静音1　59
						弱　29		弱　29		静音2　54		静音2　57
										静音3　52		静音3　55
運転音（PWL）				dB(A)	冷	急　52	暖	急　52	冷	標準　76	暖	標準　78
高圧ガス保安法区分					届出不要						
法定冷凍トン					3.44						
主要付属品					据付説明書、配管断熱材 ドレンホース、ホースバンド 継手配管（φ19.05）異径継手配管（φ19.05→φ25.4）						
IP コード					IPX0				IPX4		

※　APF、COP、消費電力量、運転電流、力率はナノイーXをオフにした時のものです。
※　室外ユニットの品番末尾J付きは耐重塩害仕様品を示します。
※　室内ユニットの仕様は室内ユニット 1 台あたりの値です。
※　総合品番には天井パネルCZ-160KPEU7Bと多機能ワイヤードリモコンCZ-10RT5を含みます。
※　性能・電気特性はJIS B8616に基づいた値です。
　(冷房時：室内吸込空気温度27℃DB・19℃WB, 室外吸込空気温度35℃DB)
　(暖房時(標準)：室内吸込空気温度20℃DB・15℃WB以下、室外吸込空気温度7℃DB・6℃WB)
　(暖房時(低温)：室内吸込空気温度20℃DB・15℃WB以下、室外吸込空気温度2℃DB・1℃WB)
※　外形寸法、質量欄〈 〉内は、別売の天井パネルの値です。室外の外形寸法欄( )内は、最大寸法の値です。
※　運転音(PWL：音響パワーレベル)はJIS B8616に基づいた値です。
　運転音(SPL：音圧レベル)は、室外ユニット正面1m高さ1.5m、室内ユニット真下1.5mの値です。
　急：5速中最大(レベル5)、強：5速中中間(レベル3)、弱：5速中最小(レベル1)のときの値です。
　実際に据え付けますと、周囲の騒音や反響などにより表示値より大きくなるのが普通です。
※　工場出荷時の冷媒量で保証しています配管長は30m（トリプル設置時)までです。
※　-5℃以下で冷房運転をする場合には、室外ユニットに別売品の防風板と防雪ダクト(側面・背面)を取り付けてください。
※　設置スペース、サービススペースについては外形寸法図をご確認ください。
※　室内熱負荷に対して、過大な空調機を設置すると、室内の温度や湿度の変化が頻繁となり、室内環境や建物に結露の発生などの影響をおよぼす事があります。
※　室内ユニットの下には、濡れて困るものは置かないでください。湿度がRH80%以上の場合は、露が落ちることがあります。

★1：ガス管接続口でφ19.05→φ25.4（付属品：異径継手配管使用）に変換してください。

■XEPHY Premium（ハイグレードタイプ）

形名					4方向天井カセット形（ダブルツイン）《三相電源》							
総合品番					PA-P160U7GVB							
室内・室外ユニット品番					CS-P40U7B×4					CU-P160G7B(J)		
パネル品番					CZ-160KPEU7B					—		
能力	冷房定格(最小～最大)[中間,中間中温,最小中温]			kW	14.0(3.5～16.0)　[6.3、6.6、3.8]							
能力	暖房定格(最小～最大)[中間,最小]			kW	16.0(3.5～20.0)　[7.2、4.0]							
能力	最大暖房低温			kW	16.2							
冷房定格時の顕熱比				—	0.92							
COP冷房定格	COP暖房定格	COP冷暖平均		—	3.84		4.36			4.10		
APF（2006）				—	5.8 / 5.8							
APF（2015）				—	6.8 / 6.8							
外形寸法 H×W×D				mm	235×840×840 <29.5×950×950>					1416×980×370(+80)		
製品質量				kg	22+<5>					105		
外装色（マンセル記号）					ホワイト(N9.3)					アイボリー（2.6Y7.6/1.1）		
電源					三相200V　50/60Hz							
電気特性	消費電力	冷房定格　[中間,中間中温,最小]		kW	3.65　[1.07、0.810、0.400]							
電気特性	消費電力	暖房定格　[中間,最小]		kW	3.67　[1.12、0.590]							
電気特性	消費電力	最大暖房低温		kW	5.60							
電気特性	消費電力	暖房極低温		kW	—							
電気特性	運転電流(冷房定格,暖房定格)			A	冷房　11.2					暖房　11.3		
電気特性	力率(冷房定格,暖房定格)			%	冷房　94					暖房　94		
電気特性	最大運転電流			A	22.2							
電気特性	電源容量			kVA	7.69							
電気特性	始動電流			A	—							
設計圧力				MPa	高圧部　4.15					低圧部　2.55		
圧縮機	形名×個数				—					全密閉ロータリー式×1		
圧縮機	電動機定格出力（極数）			kW						3.00(6P)		
圧縮機	冷凍機油（種別・封入）			L						FW50S(エーテル)　1.30		
圧縮機	クランクケースヒーター			kW						—		
冷媒・封入量				kg	—					R32　3.80		
送風装置	形名×個数				ターボファン×1					プロペラファン×2		
送風装置	定格風量　冷房			m³/min	急 16.0 強 15.0 弱 12.5					125		
送風装置	定格風量　暖房			m³/min	急 16.0 強 15.0 弱 12.5					95		
送風装置	機外静圧			Pa	—					—		
送風装置	電動機定格出力（極数）			kW	《DC》　0.036　(10P)					《DC》　0.120+0.120　(8P)		
保護装置				室内側	過電流、回転信号検出、ヒューズ							
保護装置				室外側	過電流(CT方式)、高圧スイッチ、圧縮機吐出温度サーミスター							
配管	冷媒配管長			m	最小　5m　最大　75m							
配管	高低差			m	外上30m　外下15m							
配管	冷媒	ガス管		mm	φ12.7（フレア）					φ15.88（フレア）		
配管	冷媒	液管		mm	φ6.35（フレア）					φ9.52（フレア）		
配管	ドレン口	室内側			VP25(外径φ32)〈ドレンポンプ内蔵〉 ※本体ドレン口はVP20(外形φ26) （ドレンアップ高さはドレン口から670mm以下）							
配管	ドレン口	室外側			VP25 （別売品　ドレンソケット取付け時）							
運転 SW（温度設定範囲）				℃	リモコン（冷・ドライ 18～30、 暖房 16～30、 冷暖自動 17～27）							
外気運転範囲				℃	冷房　-15～52DB					暖房　-20～24DB		
ダクト接続口				mm	φ150					—		
外気導入口				mm	φ100							
エアーフィルター					ロングライフフィルター(別売天井パネルに付属)							
運転音（SPL）				dB(A)	冷房	急　31	暖房	急　31	冷房	標準　52	暖房	標準　51
						強　30		強　30		静音1　50		静音1　49
						弱　28		弱　28		静音2　48		静音2　47
										静音3　45		静音3　44
運転音（PWL）				dB(A)	冷	急　45	暖	急　45	冷	標準　70	暖	標準　69
高圧ガス保安法区分					届出不要							
法定冷凍トン					2.88							
主要付属品					据付説明書、配管断熱材 ドレンホース、ホースバンド							
IP コード					IPX0					IPX4		

※　APF、COP、消費電力量、運転電流、力率はナノイーXをオフにした時のものです。
※　室外ユニットの品番末尾J付きは耐重塩害仕様品を示します。
※　室内ユニットの仕様は室内ユニット 1 台あたりの値です。
※　総合品番には天井パネルCZ-160KPEU7Bと多機能ワイヤードリモコンCZ-10RT5を含みます。
※　性能・電気特性はJIS B8616に基づいた値です。
　(冷房時：室内吸込空気温度27℃DB・19℃WB, 室外吸込空気温度35℃DB)
　(暖房時(標準)：室内吸込空気温度20℃DB・15℃WB以下、室外吸込空気温度7℃DB・6℃WB)
　(暖房時(低温)：室内吸込空気温度20℃DB・15℃WB以下、室外吸込空気温度2℃DB・1℃WB)
※　外形寸法、質量欄〈 〉内は、別売の天井パネルの値です。室外の外形寸法欄( )内は、最大寸法の値です。
※　運転音(PWL：音響パワーレベル)はJIS B8616に基づいた値です。
　運転音(SPL：音圧レベル)は、室外ユニット正面1m高さ1.5m、室内ユニット真下1.5mの値です。
　急：5速中最大(レベル5)、強：5速中中間(レベル3)、弱：5速中最小(レベル1)のときの値です。
　実際に据え付けますと、周囲の騒音や反響などにより表示値より大きくなるのが普通です。
※　工場出荷時の冷媒量で保証しています配管長は30m（ダブルツイン設置時)までです。
※　-5℃以下で冷房運転をする場合には、室外ユニットに別売品の防風板と防雪ダクト(側面・背面)を取り付けてください。
※　設置スペース、サービススペースについては外形寸法図をご確認ください。
※　室内熱負荷に対して、過大な空調機を設置すると、室内の温度や湿度の変化が頻繁となり、室内環境や建物に結露の発生などの影響をおよぼす事があります。
※　室内ユニットの下には、濡れて困るものは置かないでください。湿度がRH80%以上の場合は、露が落ちることがあります。

■XEPHY Premium（ハイグレードタイプ）

形名					4方向天井カセット形（ダブルツイン）《三相電源》						
総合品番					PA-P224U7GVB						
室内・室外ユニット品番					CS-P56U7B×4				CU-P224G7B(J)		
パネル品番					CZ-160KPEU7B				—		
能力	冷房定格(最小～最大)[中間,中間中温,最小中温]			kW	20.0(6.2～22.4)　[9.0、9.2、6.2]						
能力	暖房定格(最小～最大)[中間,最小]			kW	22.4(5.6～28.0)　[10.1、5.6]						
能力	最大暖房低温			kW	20.0						
冷房定格時の顕熱比				—	0.83						
COP冷房定格	COP暖房定格	COP冷暖平均		—	3.29		4.18			3.74	
APF（2006）				—	5.6 / 5.6						
APF（2015）				—	6.4 / 6.4						
外形寸法 H×W×D				mm	235×840×840 <29.5×950×950>				1500×980×370(+80)		
製品質量				kg	22+<5>				110		
外装色（マンセル記号）					ホワイト(N9.3)				アイボリー（2.6Y7.6/1.1）		
電源					三相200V　50/60Hz						
電気特性	消費電力	冷房定格　[中間,中間中温,最小]		kW	6.08　[1.60、1.21、0.725]						
電気特性	消費電力	暖房定格　[中間,最小]		kW	5.36　[1.58、0.839]						
電気特性	消費電力	最大暖房低温		kW	6.37						
電気特性	消費電力	暖房極低温		kW	—						
電気特性	運転電流(冷房定格,暖房定格)			A	冷房　18.9				暖房　16.6		
電気特性	力率(冷房定格,暖房定格)			%	冷房　93				暖房　93		
電気特性	最大運転電流			A	25.8						
電気特性	電源容量			kVA	8.94						
電気特性	始動電流			A	—						
設計圧力				MPa	高圧部　4.15				低圧部　2.55		
圧縮機	形名×個数				—				全密閉ロータリー式×1		
圧縮機	電動機定格出力（極数）			kW					4.20(6P)		
圧縮機	冷凍機油（種別・封入）			L					FW50S(エーテル)　1.90		
圧縮機	クランクケースヒーター			kW					0.032		
冷媒・封入量				kg	—				R32　4.20		
送風装置	形名×個数				ターボファン×1				プロペラファン×2		
送風装置	定格風量　冷房			m³/min	急 18.0 強 15.0 弱 12.5				164		
送風装置	定格風量　暖房			m³/min	急 18.0 強 15.0 弱 12.5				164		
送風装置	機外静圧			Pa	—				—		
送風装置	電動機定格出力（極数）			kW	《DC》　0.036　(10P)				《DC》　0.120+0.120　(10P)		
保護装置				室内側	過電流、回転信号検出、ヒューズ						
保護装置				室外側	過電流(CT方式)、高圧スイッチ、圧縮機吐出温度サーミスター						
配管	冷媒配管長			m	最小　5m　最大　100m						
配管	高低差			m	外上30m　外下30m						
配管	冷媒	ガス管		mm	φ12.7（フレア）				φ25.4（ろう付）　★1		
配管	冷媒	液管		mm	φ6.35（フレア）				φ9.52（フレア）		
配管	ドレン口	室内側			VP25(外径φ32)〈ドレンポンプ内蔵〉 ※本体ドレン口はVP20(外形φ26) （ドレンアップ高さはドレン口から670mm以下）						
配管	ドレン口	室外側			VP25 （別売品　ドレンソケット取付け時）						
運転 SW（温度設定範囲）				℃	リモコン（冷・ドライ 18～30、 暖房 16～30、 冷暖自動 17～27）						
外気運転範囲				℃	冷房　-15～50DB				暖房　-20～24DB		
ダクト接続口				mm	φ150				—		
外気導入口				mm	φ100						
エアーフィルター					ロングライフフィルター(別売天井パネルに付属)						
運転音（SPL）				dB(A)	冷房	急　33	暖房	急　33	冷房	標準　58	暖房	標準　61
						強　30		強　30		静音1　56		静音1　59
						弱　28		弱　28		静音2　54		静音2　57
										静音3　52		静音3　55
運転音（PWL）				dB(A)	冷	急　47	暖	急　47	冷	標準　76	暖	標準　78
高圧ガス保安法区分					届出不要						
法定冷凍トン					3.44						
主要付属品					据付説明書、配管断熱材 ドレンホース、ホースバンド 継手配管（φ19.05）異径継手配管（φ19.05→φ25.4）						
IP コード					IPX0				IPX4		

※　APF、COP、消費電力量、運転電流、力率はナノイーXをオフにした時のものです。
※　室外ユニットの品番末尾J付きは耐重塩害仕様品を示します。
※　室内ユニットの仕様は室内ユニット 1 台あたりの値です。
※　総合品番には天井パネルCZ-160KPEU7Bと多機能ワイヤードリモコンCZ-10RT5を含みます。
※　性能・電気特性はJIS B8616に基づいた値です。
　(冷房時：室内吸込空気温度27℃DB・19℃WB, 室外吸込空気温度35℃DB)
　(暖房時(標準)：室内吸込空気温度20℃DB・15℃WB以下、室外吸込空気温度7℃DB・6℃WB)
　(暖房時(低温)：室内吸込空気温度20℃DB・15℃WB以下、室外吸込空気温度2℃DB・1℃WB)
※　外形寸法、質量欄〈 〉内は、別売の天井パネルの値です。室外の外形寸法欄( )内は、最大寸法の値です。
※　運転音(PWL：音響パワーレベル)はJIS B8616に基づいた値です。
　運転音(SPL：音圧レベル)は、室外ユニット正面1m高さ1.5m、室内ユニット真下1.5mの値です。
　急：5速中最大(レベル5)、強：5速中中間(レベル3)、弱：5速中最小(レベル1)のときの値です。
　実際に据え付けますと、周囲の騒音や反響などにより表示値より大きくなるのが普通です。
※　工場出荷時の冷媒量で保証しています配管長は30m（ダブルツイン設置時)までです。
※　-5℃以下で冷房運転をする場合には、室外ユニットに別売品の防風板と防雪ダクト(側面・背面)を取り付けてください。
※　設置スペース、サービススペースについては外形寸法図をご確認ください。
※　室内熱負荷に対して、過大な空調機を設置すると、室内の温度や湿度の変化が頻繁となり、室内環境や建物に結露の発生などの影響をおよぼす事があります。
※　室内ユニットの下には、濡れて困るものは置かないでください。湿度がRH80%以上の場合は、露が落ちることがあります。

★1：ガス管接続口でφ19.05→φ25.4（付属品：異径継手配管使用）に変換してください。

■XEPHY Premium（ハイグレードタイプ）

形名						4方向天井カセット形（ダブルツイン）《三相電源》							
総合品番						PA-P280U7GVB							
室内・室外ユニット品番						CS-P71U7B×4						CU-P280G7B(J)	
パネル品番						CZ-160KPEU7B						—	
能力	冷房定格(最小～最大)[中間,中間中温,最小中温]			kW		25.0(6.3～28.0)　[11.3、11.5、6.3]							
能力	暖房定格(最小～最大)[中間,最小]			kW		28.0(7.0～35.0)　[12.6、7.0]							
能力	最大暖房低温			kW		25.5							
冷房定格時の顕熱比				—		0.84							
COP冷房定格	COP暖房定格	COP冷暖平均		—		3.17		3.90				3.54	
APF（2006）				—		5.3 / 5.3							
APF（2015）				—		6.0 / 6.0							
外形寸法 H×W×D				mm		235×840×840 <29.5×950×950>						1500×980×370(+80)	
製品質量				kg		22+<5>						119	
外装色（マンセル記号）						ホワイト(N9.3)						アイボリー（2.6Y7.6/1.1）	
電源						三相200V　50/60Hz							
電気特性	消費電力	冷房定格　[中間,中間中温,最小]		kW		7.88　[2.07、1.65、0.750]							
電気特性	消費電力	暖房定格　[中間,最小]		kW		7.18　[2.10、1.11]							
電気特性	消費電力	最大暖房低温		kW		9.39							
電気特性	消費電力	暖房極低温		kW		—							
電気特性	運転電流(冷房定格,暖房定格)			A		冷房　24.2						暖房　22.0	
電気特性	力率(冷房定格,暖房定格)			%		冷房　94						暖房　94	
電気特性	最大運転電流			A		35.5							
電気特性	電源容量			kVA		12.3							
電気特性	始動電流			A		—							
設計圧力				MPa		高圧部　4.15						低圧部　2.55	
圧縮機	形名×個数					—						全密閉ロータリー式×1	
圧縮機	電動機定格出力（極数）			kW								5.50(6P)	
圧縮機	冷凍機油（種別・封入）			L								FW50S(エーテル)　1.90	
圧縮機	クランクケースヒーター			kW								0.032	
冷媒・封入量				kg		—						R32　5.20	
送風装置	形名×個数					ターボファン×1						プロペラファン×2	
送風装置	定格風量　冷房			m³/min		急 23.0 強 17.0 弱 12.5						160	
送風装置	定格風量　暖房			m³/min		急 23.0 強 17.0 弱 12.5						160	
送風装置	機外静圧			Pa		—						—	
送風装置	電動機定格出力（極数）			kW		《DC》　0.036　(10P)						《DC》　0.120+0.120　(10P)	
保護装置				室内側		過電流、回転信号検出、ヒューズ							
保護装置				室外側		過電流(CT方式)、高圧スイッチ、圧縮機吐出温度サーミスター							
配管	冷媒配管長			m		最小　5m　最大　100m							
配管	高低差			m		外上30m　外下30m							
配管	冷媒	ガス管		mm		φ15.88（フレア）						φ25.4（ろう付）　★1	
配管	冷媒	液管		mm		φ9.52（フレア）						φ12.7（フレア）	
配管	ドレン口	室内側				VP25(外径φ32)〈ドレンポンプ内蔵〉 ※本体ドレン口はVP20(外形φ26) （ドレンアップ高さはドレン口から670mm以下）							
配管	ドレン口	室外側				VP25 （別売品　ドレンソケット取付け時）							
運転 SW（温度設定範囲）				℃		リモコン（冷・ドライ 18～30、 暖房 16～30、 冷暖自動 17～27）							
外気運転範囲				℃		冷房　-15～50DB						暖房　-20～24DB	
ダクト接続口				mm		φ150						—	
外気導入口				mm		φ100							
エアーフィルター						ロングライフフィルター(別売天井パネルに付属)							
運転音（SPL）				dB(A)	冷房	急　39	暖房	急　39	冷房	標準　60	暖房	標準　63	
運転音（SPL）					冷房	強　33	暖房	強　33	冷房	静音1　58	暖房	静音1　61	
運転音（SPL）					冷房	弱　28	暖房	弱　28	冷房	静音2　56	暖房	静音2　59	
運転音（SPL）									冷房	静音3　54	暖房	静音3　57	
運転音（PWL）				dB(A)	冷	急　53	暖	急　53	冷	標準　78	暖	標準　81	
高圧ガス保安法区分						届出不要							
法定冷凍トン						4.20							
主要付属品						据付説明書、配管断熱材 ドレンホース、ホースバンド 継手配管（φ19.05）異径継手配管（φ19.05→φ25.4）							
IP コード						IPX0						IPX4	

※　APF、COP、消費電力量、運転電流、力率はナノイーXをオフにした時のものです。
※　室外ユニットの品番末尾J付きは耐重塩害仕様品を示します。
※　室内ユニットの仕様は室内ユニット 1 台あたりの値です。
※　総合品番には天井パネルCZ-160KPEU7Bと多機能ワイヤードリモコンCZ-10RT5を含みます。
※　性能・電気特性はJIS B8616に基づいた値です。
　(冷房時：室内吸込空気温度27℃DB・19℃WB, 室外吸込空気温度35℃DB)
　(暖房時(標準)：室内吸込空気温度20℃DB・15℃WB以下、室外吸込空気温度7℃DB・6℃WB)
　(暖房時(低温)：室内吸込空気温度20℃DB・15℃WB以下、室外吸込空気温度2℃DB・1℃WB)
※　外形寸法、質量欄〈 〉内は、別売の天井パネルの値です。室外の外形寸法欄( )内は、最大寸法の値です。
※　運転音(PWL：音響パワーレベル)はJIS B8616に基づいた値です。
　運転音(SPL：音圧レベル)は、室外ユニット正面1m高さ1.5m、室内ユニット真下1.5mの値です。
　急：5速中最大(レベル5)、強：5速中中間(レベル3)、弱：5速中最小(レベル1)のときの値です。
　実際に据え付けますと、周囲の騒音や反響などにより表示値より大きくなるのが普通です。
※　工場出荷時の冷媒量で保証しています配管長は30m（ダブルツイン設置時)までです。
※　-5℃以下で冷房運転をする場合には、室外ユニットに別売品の防風板と防雪ダクト(側面・背面)を取り付けてください。
※　設置スペース、サービススペースについては外形寸法図をご確認ください。
※　室内熱負荷に対して、過大な空調機を設置すると、室内の温度や湿度の変化が頻繁となり、室内環境や建物に結露の発生などの影響をおよぼす事があります。
※　室内ユニットの下には、濡れて困るものは置かないでください。湿度がRH80%以上の場合は、露が落ちることがあります。

★1：ガス管接続口でφ19.05→φ25.4（付属品：異径継手配管使用）に変換してください。

■XEPHY Premium（ハイグレードタイプ）

形名					4方向天井カセット形（シングル）《三相電源》							
総合品番					PA-P40U7GNB							
室内・室外ユニット品番					CS-P40U7B				CU-P40G7B(J)			
パネル品番					CZ-160KPU7B				—			
能力	冷房定格(最小～最大)[中間,中間中温,最小中温]			kW	3.6(1.1～4.0)　[1.7、1.8、1.2]							
能力	暖房定格(最小～最大)[中間,最小]			kW	4.0(1.0～5.6)　[1.8、1.0]							
能力	最大暖房低温			kW	5.5							
冷房定格時の顕熱比				—	0.92							
COP冷房定格	COP暖房定格	COP冷暖平均		—	5.22		5.88			5.55		
APF（2006）				—	6.8 / 6.8							
APF（2015）				—	7.7 / 7.7							
外形寸法 H×W×D				mm	235×840×840 <29.5×950×950>				630×799(+91)×299(+64)			
製品質量				kg	22+<5>				39			
外装色（マンセル記号）					ホワイト(N9.3)				アイボリー（2.6Y7.6/1.1）			
電源					三相200V　50/60Hz							
電気特性	消費電力	冷房定格　[中間,中間中温,最小]		kW	0.690　[0.255、0.178、0.116]							
電気特性	消費電力	暖房定格　[中間,最小]		kW	0.680　[0.255、0.150]							
電気特性	消費電力	最大暖房低温		kW	2.05							
電気特性	消費電力	暖房極低温		kW	—							
電気特性	運転電流(冷房定格,暖房定格)			A	冷房　2.2				暖房　2.2			
電気特性	力率(冷房定格,暖房定格)			%	冷房　92				暖房　91			
電気特性	最大運転電流			A	8.9							
電気特性	電源容量			kVA	3.08							
電気特性	始動電流			A	—							
設計圧力				MPa	高圧部　4.15				低圧部　2.55			
圧縮機	形名×個数				—				全密閉ロータリー式×1			
圧縮機	電動機定格出力（極数）			kW					1.10(6P)			
圧縮機	冷凍機油（種別・封入）			L					FW50S(エーテル)　0.45			
圧縮機	クランクケースヒーター			kW					—			
冷媒・封入量				kg	—				R32　1.25			
送風装置	形名×個数				ターボファン×1				プロペラファン×1			
送風装置	定格風量　冷房			m³/min	急 16.0 強 15.0 弱 12.5				41			
送風装置	定格風量　暖房			m³/min	急 16.0 強 15.0 弱 12.5				41			
送風装置	機外静圧			Pa	—				—			
送風装置	電動機定格出力（極数）			kW	《DC》　0.036　(10P)				《DC》　0.060　(8P)			
保護装置				室内側	過電流、回転信号検出、ヒューズ							
保護装置				室外側	過電流(CT方式)、高圧スイッチ、圧縮機吐出温度サーミスター							
配管	冷媒配管長			m	最小　3m　最大　50m							
配管	高低差			m	外上30m　外下15m							
配管	冷媒	ガス管		mm	φ12.7（フレア）				φ12.7（フレア）			
配管	冷媒	液管		mm	φ6.35（フレア）				φ6.35（フレア）			
配管	ドレン口	室内側			VP25(外径φ32)〈ドレンポンプ内蔵〉 ※本体ドレン口はVP20(外形φ26) （ドレンアップ高さはドレン口から670mm以下）							
配管	ドレン口	室外側			ビニールホース接続（内径φ16：現地調達） （別売品　ドレンソケット取付け時）							
運転 SW（温度設定範囲）				℃	リモコン（冷・ドライ 18～30、 暖房 16～30、 冷暖自動 17～27）							
外気運転範囲				℃	冷房　-15～50DB				暖房　-20～24DB			
ダクト接続口				mm	φ150				—			
外気導入口				mm	φ100							
エアーフィルター					ロングライフフィルター(別売天井パネルに付属)							
運転音（SPL）				dB(A)	冷房	急　31	暖房	急　31	冷房	標準　44	暖房	標準　45
						強　30		強　30		静音1　42		静音1　43
						弱　28		弱　28		静音2　40		静音2　41
										静音3　38		静音3　39
運転音（PWL）				dB(A)	冷	急　45	暖	急　45	冷	標準　62	暖	標準　63
高圧ガス保安法区分					届出不要							
法定冷凍トン					1.05							
主要付属品					据付説明書、配管断熱材 ドレンホース、ホースバンド							
IP コード					IPX0				IPX4			

※　APF、COP、消費電力量、運転電流、力率はナノイーXをオフにした時のものです。
※　室外ユニットの品番末尾J付きは耐重塩害仕様品を示します。
※　室内ユニットの仕様は室内ユニット 1 台あたりの値です。
※　総合品番には天井パネルCZ-160KPU7Bと多機能ワイヤードリモコンCZ-10RT5を含みます。
※　性能・電気特性はJIS B8616に基づいた値です。
　(冷房時：室内吸込空気温度27℃DB・19℃WB, 室外吸込空気温度35℃DB)
　(暖房時(標準)：室内吸込空気温度20℃DB・15℃WB以下、室外吸込空気温度7℃DB・6℃WB)
　(暖房時(低温)：室内吸込空気温度20℃DB・15℃WB以下、室外吸込空気温度2℃DB・1℃WB)
※　外形寸法、質量欄〈 〉内は、別売の天井パネルの値です。室外の外形寸法欄( )内は、最大寸法の値です。
※　運転音(PWL：音響パワーレベル)はJIS B8616に基づいた値です。
　運転音(SPL：音圧レベル)は、室外ユニット正面1m高さ1.5m、室内ユニット真下1.5mの値です。
　急：5速中最大(レベル5)、強：5速中中間(レベル3)、弱：5速中最小(レベル1)のときの値です。
　実際に据え付けますと、周囲の騒音や反響などにより表示値より大きくなるのが普通です。
※　工場出荷時の冷媒量で保証しています配管長は30m（シングル設置時)までです。
※　-5℃以下で冷房運転をする場合には、室外ユニットに別売品の防風板と防雪ダクト(側面・背面)を取り付けてください。
※　設置スペース、サービススペースについては外形寸法図をご確認ください。
※　室内熱負荷に対して、過大な空調機を設置すると、室内の温度や湿度の変化が頻繁となり、室内環境や建物に結露の発生などの影響をおよぼす事があります。
※　室内ユニットの下には、濡れて困るものは置かないでください。湿度がRH80%以上の場合は、露が落ちることがあります。

■XEPHY Premium（ハイグレードタイプ）

形名						4方向天井カセット形（シングル）《三相電源》						
総合品番						PA-P45U7GNB						
室内・室外ユニット品番						CS-P45U7B					CU-P45G7B(J)	
パネル品番						CZ-160KPU7B					—	
能力	冷房定格(最小～最大)[中間,中間中温,最小中温]			kW		4.0(1.1～4.5)　[1.8、1.9、1.2]						
能力	暖房定格(最小～最大)[中間,最小]			kW		4.5(1.2～6.3)　[2.1、1.2]						
能力	最大暖房低温			kW		5.7						
冷房定格時の顕熱比				—		0.88						
COP冷房定格	COP暖房定格	COP冷暖平均		—		5.00		5.63			5.32	
APF（2006）				—		6.6 / 6.6						
APF（2015）				—		7.6 / 7.6						
外形寸法 H×W×D				mm		235×840×840 <29.5×950×950>					630×799(+91)×299(+64)	
製品質量				kg		22+<5>					39	
外装色（マンセル記号）						ホワイト(N9.3)					アイボリー（2.6Y7.6/1.1）	
電源						三相200V　50/60Hz						
電気特性	消費電力	冷房定格　[中間,中間中温,最小]		kW		0.800　[0.280、0.195、0.116]						
電気特性	消費電力	暖房定格　[中間,最小]		kW		0.800　[0.305、0.175]						
電気特性	消費電力	最大暖房低温		kW		2.20						
電気特性	消費電力	暖房極低温		kW		—						
電気特性	運転電流(冷房定格,暖房定格)			A		冷房　2.5					暖房　2.5	
電気特性	力率(冷房定格,暖房定格)			%		冷房　92					暖房　91	
電気特性	最大運転電流			A		9.2						
電気特性	電源容量			kVA		3.19						
電気特性	始動電流			A		—						
設計圧力				MPa		高圧部　4.15					低圧部　2.55	
圧縮機	形名×個数					—					全密閉ロータリー式×1	
圧縮機	電動機定格出力（極数）			kW							1.10(6P)	
圧縮機	冷凍機油（種別・封入）			L							FW50S(エーテル)　0.45	
圧縮機	クランクケースヒーター			kW							—	
冷媒・封入量				kg		—					R32　1.25	
送風装置	形名×個数					ターボファン×1					プロペラファン×1	
送風装置	定格風量　冷房			m³/min		急 16.0 強 15.0 弱 12.5					41	
送風装置	定格風量　暖房			m³/min		急 16.0 強 15.0 弱 12.5					41	
送風装置	機外静圧			Pa		—					—	
送風装置	電動機定格出力（極数）			kW		《DC》　0.036　(10P)					《DC》　0.060　(8P)	
保護装置				室内側		過電流、回転信号検出、ヒューズ						
保護装置				室外側		過電流(CT方式)、高圧スイッチ、圧縮機吐出温度サーミスター						
配管	冷媒配管長			m		最小　3m　最大　50m						
配管	高低差			m		外上30m　外下15m						
配管	冷媒	ガス管		mm		φ12.7（フレア）					φ12.7（フレア）	
配管	冷媒	液管		mm		φ6.35（フレア）					φ6.35（フレア）	
配管	ドレン口	室内側				VP25(外径φ32)〈ドレンポンプ内蔵〉 ※本体ドレン口はVP20(外形φ26) （ドレンアップ高さはドレン口から670mm以下）						
配管	ドレン口	室外側				ビニールホース接続（内径φ16：現地調達） （別売品　ドレンソケット取付け時）						
運転 SW（温度設定範囲）				℃		リモコン（冷・ドライ 18～30、 暖房 16～30、 冷暖自動 17～27）						
外気運転範囲				℃		冷房　-15～50DB					暖房　-20～24DB	
ダクト接続口				mm		φ150					—	
外気導入口				mm		φ100						
エアーフィルター						ロングライフフィルター(別売天井パネルに付属)						
運転音（SPL）				dB(A)	冷房	急　31	暖房	急　31	冷房	標準　44	暖房	標準　45
運転音（SPL）					冷房	強　30	暖房	強　30	冷房	静音1　42	暖房	静音1　43
運転音（SPL）					冷房	弱　28	暖房	弱　28	冷房	静音2　40	暖房	静音2　41
運転音（SPL）									冷房	静音3　38	暖房	静音3　39
運転音（PWL）				dB(A)	冷	急　45	暖	急　45	冷	標準　62	暖	標準　63
高圧ガス保安法区分						届出不要						
法定冷凍トン						1.05						
主要付属品						据付説明書、配管断熱材 ドレンホース、ホースバンド						
IP コード						IPX0					IPX4	

※　APF、COP、消費電力量、運転電流、力率はナノイーXをオフにした時のものです。
※　室外ユニットの品番末尾J付きは耐重塩害仕様品を示します。
※　室内ユニットの仕様は室内ユニット 1 台あたりの値です。
※　総合品番には天井パネルCZ-160KPU7Bと多機能ワイヤードリモコンCZ-10RT5を含みます。
※　性能・電気特性はJIS B8616に基づいた値です。
　(冷房時：室内吸込空気温度27℃DB・19℃WB, 室外吸込空気温度35℃DB)
　(暖房時(標準)：室内吸込空気温度20℃DB・15℃WB以下、室外吸込空気温度7℃DB・6℃WB)
　(暖房時(低温)：室内吸込空気温度20℃DB・15℃WB以下、室外吸込空気温度2℃DB・1℃WB)
※　外形寸法、質量欄〈 〉内は、別売の天井パネルの値です。室外の外形寸法欄( )内は、最大寸法の値です。
※　運転音(PWL：音響パワーレベル)はJIS B8616に基づいた値です。
　運転音(SPL：音圧レベル)は、室外ユニット正面1m高さ1.5m、室内ユニット真下1.5mの値です。
　急：5速中最大(レベル5)、強：5速中中間(レベル3)、弱：5速中最小(レベル1)のときの値です。
　実際に据え付けますと、周囲の騒音や反響などにより表示値より大きくなるのが普通です。
※　工場出荷時の冷媒量で保証しています配管長は30m（シングル設置時)までです。
※　-5℃以下で冷房運転をする場合には、室外ユニットに別売品の防風板と防雪ダクト(側面・背面)を取り付けてください。
※　設置スペース、サービススペースについては外形寸法図をご確認ください。
※　室内熱負荷に対して、過大な空調機を設置すると、室内の温度や湿度の変化が頻繁となり、室内環境や建物に結露の発生などの影響をおよぼす事があります。
※　室内ユニットの下には、濡れて困るものは置かないでください。湿度がRH80%以上の場合は、露が落ちることがあります。

■XEPHY Premium（ハイグレードタイプ）

形名						4方向天井カセット形（シングル）《三相電源》						
総合品番						PA-P50U7GNB						
室内・室外ユニット品番						CS-P50U7B				CU-P50G7B(J)		
パネル品番						CZ-160KPU7B				—		
能力	冷房定格(最小～最大)[中間,中間中温,最小中温]			kW		4.5(1.1～5.0)　[2.1、2.2、1.2]						
能力	暖房定格(最小～最大)[中間,最小]			kW		5.0(1.2～7.1)　[2.3、1.3]						
能力	最大暖房低温			kW		6.1						
冷房定格時の顕熱比				—		0.88						
COP冷房定格	COP暖房定格	COP冷暖平均		—		5.17		5.35			5.26	
APF（2006）				—		6.6 / 6.6						
APF（2015）				—		7.6 / 7.6						
外形寸法 H×W×D				mm		235×840×840 <29.5×950×950>				630×799(+91)×299(+64)		
製品質量				kg		22+<5>				41		
外装色（マンセル記号）						ホワイト(N9.3)				アイボリー（2.6Y7.6/1.1）		
電源						三相200V　50/60Hz						
電気特性	消費電力	冷房定格　[中間,中間中温,最小]		kW		0.870　[0.320、0.225、0.118]						
電気特性	消費電力	暖房定格　[中間,最小]		kW		0.934　[0.330、0.195]						
電気特性	消費電力	最大暖房低温		kW		2.30						
電気特性	消費電力	暖房極低温		kW		—						
電気特性	運転電流(冷房定格,暖房定格)			A		冷房　2.7				暖房　2.9		
電気特性	力率(冷房定格,暖房定格)			%		冷房　93				暖房　92		
電気特性	最大運転電流			A		9.5						
電気特性	電源容量			kVA		3.29						
電気特性	始動電流			A		—						
設計圧力				MPa		高圧部　4.15				低圧部　2.55		
圧縮機	形名×個数					—				全密閉ロータリー式×1		
圧縮機	電動機定格出力（極数）			kW						1.20(6P)		
圧縮機	冷凍機油（種別・封入）			L						FW50S(エーテル)　0.45		
圧縮機	クランクケースヒーター			kW						—		
冷媒・封入量				kg		—				R32　1.40		
送風装置	形名×個数					ターボファン×1				プロペラファン×1		
送風装置	定格風量　冷房			m³/min		急 18.0 強 15.0 弱 12.5				42		
送風装置	定格風量　暖房			m³/min		急 18.0 強 15.0 弱 12.5				39		
送風装置	機外静圧			Pa		—				—		
送風装置	電動機定格出力（極数）			kW		《DC》　0.036　(10P)				《DC》　0.060　(8P)		
保護装置				室内側		過電流、回転信号検出、ヒューズ						
保護装置				室外側		過電流(CT方式)、高圧スイッチ、圧縮機吐出温度サーミスター						
配管	冷媒配管長			m		最小　3m　最大　50m						
配管	高低差			m		外上30m　外下15m						
配管	冷媒	ガス管		mm		φ12.7（フレア）				φ12.7（フレア）		
配管	冷媒	液管		mm		φ6.35（フレア）				φ6.35（フレア）		
配管	ドレン口	室内側				VP25(外径φ32)〈ドレンポンプ内蔵〉 ※本体ドレン口はVP20(外形φ26) （ドレンアップ高さはドレン口から670mm以下）						
配管	ドレン口	室外側				ビニールホース接続（内径φ16：現地調達） （別売品　ドレンソケット取付け時）						
運転 SW（温度設定範囲）				℃		リモコン（冷・ドライ 18～30、 暖房 16～30、 冷暖自動 17～27）						
外気運転範囲				℃		冷房　-15～50DB				暖房　-20～24DB		
ダクト接続口				mm		φ150				—		
外気導入口				mm		φ100						
エアーフィルター						ロングライフフィルター(別売天井パネルに付属)						
運転音（SPL）				dB(A)	冷房	急　33	暖房	急　33	冷房	標準　46	暖房	標準　47
運転音（SPL）					冷房	強　30	暖房	強　30	冷房	静音1　44	暖房	静音1　45
運転音（SPL）					冷房	弱　28	暖房	弱　28	冷房	静音2　42	暖房	静音2　43
運転音（SPL）									冷房	静音3　40	暖房	静音3　41
運転音（PWL）				dB(A)	冷	急　47	暖	急　47	冷	標準　64	暖	標準　64
高圧ガス保安法区分						届出不要						
法定冷凍トン						1.12						
主要付属品						据付説明書、配管断熱材 ドレンホース、ホースバンド						
IP コード						IPX0				IPX4		

※　APF、COP、消費電力量、運転電流、力率はナノイーXをオフにした時のものです。
※　室外ユニットの品番末尾J付きは耐重塩害仕様品を示します。
※　室内ユニットの仕様は室内ユニット 1 台あたりの値です。
※　総合品番には天井パネルCZ-160KPU7Bと多機能ワイヤードリモコンCZ-10RT5を含みます。
※　性能・電気特性はJIS B8616に基づいた値です。
　(冷房時：室内吸込空気温度27℃DB・19℃WB, 室外吸込空気温度35℃DB)
　(暖房時(標準)：室内吸込空気温度20℃DB・15℃WB以下、室外吸込空気温度7℃DB・6℃WB)
　(暖房時(低温)：室内吸込空気温度20℃DB・15℃WB以下、室外吸込空気温度2℃DB・1℃WB)
※　外形寸法、質量欄〈 〉内は、別売の天井パネルの値です。室外の外形寸法欄( )内は、最大寸法の値です。
※　運転音(PWL：音響パワーレベル)はJIS B8616に基づいた値です。
　運転音(SPL：音圧レベル)は、室外ユニット正面1m高さ1.5m、室内ユニット真下1.5mの値です。
　急：5速中最大(レベル5)、強：5速中中間(レベル3)、弱：5速中最小(レベル1)のときの値です。
　実際に据え付けますと、周囲の騒音や反響などにより表示値より大きくなるのが普通です。
※　工場出荷時の冷媒量で保証しています配管長は30m（シングル設置時)までです。
※　-5℃以下で冷房運転をする場合には、室外ユニットに別売品の防風板と防雪ダクト(側面・背面)を取り付けてください。
※　設置スペース、サービススペースについては外形寸法図をご確認ください。
※　室内熱負荷に対して、過大な空調機を設置すると、室内の温度や湿度の変化が頻繁となり、室内環境や建物に結露の発生などの影響をおよぼす事があります。
※　室内ユニットの下には、濡れて困るものは置かないでください。湿度がRH80%以上の場合は、露が落ちることがあります。

■XEPHY Premium（ハイグレードタイプ）

形名					4方向天井カセット形（シングル）《三相電源》						
総合品番					PA-P56U7GNB						
室内・室外ユニット品番					CS-P56U7B				CU-P56G7B(J)		
パネル品番					CZ-160KPU7B				—		
能力	冷房定格(最小～最大)[中間,中間中温,最小中温]			kW	5.0(1.2～5.6)　[2.3、2.4、1.3]						
能力	暖房定格(最小～最大)[中間,最小]			kW	5.6(1.3～7.5)　[2.6、1.4]						
能力	最大暖房低温			kW	6.4						
冷房定格時の顕熱比				—	0.83						
COP冷房定格	COP暖房定格	COP冷暖平均		—	4.67		5.00			4.84	
APF（2006）				—	6.3 / 6.3						
APF（2015）				—	7.4 / 7.4						
外形寸法 H×W×D				mm	235×840×840 <29.5×950×950>				630×799(+91)×299(+64)		
製品質量				kg	22+<5>				41		
外装色（マンセル記号）					ホワイト(N9.3)				アイボリー（2.6Y7.6/1.1）		
電源					三相200V　50/60Hz						
電気特性	消費電力	冷房定格　[中間,中間中温,最小]		kW	1.07　[0.375、0.255、0.130]						
電気特性	消費電力	暖房定格　[中間,最小]		kW	1.12　[0.380、0.210]						
電気特性	消費電力	最大暖房低温		kW	2.40						
電気特性	消費電力	暖房極低温		kW	—						
電気特性	運転電流(冷房定格,暖房定格)			A	冷房　3.3				暖房　3.5		
電気特性	力率(冷房定格,暖房定格)			%	冷房　93				暖房　93		
電気特性	最大運転電流			A	9.7						
電気特性	電源容量			kVA	3.36						
電気特性	始動電流			A	—						
設計圧力				MPa	高圧部　4.15				低圧部　2.55		
圧縮機	形名×個数				—				全密閉ロータリー式×1		
圧縮機	電動機定格出力（極数）			kW					1.50(6P)		
圧縮機	冷凍機油（種別・封入）			L					FW50S(エーテル)　0.45		
圧縮機	クランクケースヒーター			kW					—		
冷媒・封入量				kg	—				R32　1.40		
送風装置	形名×個数				ターボファン×1				プロペラファン×1		
送風装置	定格風量　冷房			m³/min	急 18.0 強 15.0 弱 12.5				42		
送風装置	定格風量　暖房			m³/min	急 18.0 強 15.0 弱 12.5				39		
送風装置	機外静圧			Pa	—				—		
送風装置	電動機定格出力（極数）			kW	《DC》　0.036　(10P)				《DC》　0.060　(8P)		
保護装置				室内側	過電流、回転信号検出、ヒューズ						
保護装置				室外側	過電流(CT方式)、高圧スイッチ、圧縮機吐出温度サーミスター						
配管	冷媒配管長			m	最小　3m　最大　50m						
配管	高低差			m	外上30m　外下15m						
配管	冷媒	ガス管		mm	φ12.7（フレア）				φ12.7（フレア）		
配管	冷媒	液管		mm	φ6.35（フレア）				φ6.35（フレア）		
配管	ドレン口	室内側			VP25(外径φ32)〈ドレンポンプ内蔵〉 ※本体ドレン口はVP20(外形φ26) （ドレンアップ高さはドレン口から670mm以下）						
配管	ドレン口	室外側			ビニールホース接続（内径φ16：現地調達） （別売品　ドレンソケット取付け時）						
運転 SW（温度設定範囲）				℃	リモコン（冷・ドライ 18～30、 暖房 16～30、 冷暖自動 17～27）						
外気運転範囲				℃	冷房　-15～50DB				暖房　-20～24DB		
ダクト接続口				mm	φ150				—		
外気導入口				mm	φ100						
エアーフィルター					ロングライフフィルター(別売天井パネルに付属)						
運転音（SPL）				dB(A)	冷房	急　33	暖房	急　33	冷房	標準　46	暖房	標準　47
						強　30		強　30		静音1　44		静音1　45
						弱　28		弱　28		静音2　42		静音2　43
										静音3　40		静音3　41
運転音（PWL）				dB(A)	冷	急　47	暖	急　47	冷	標準　64	暖	標準　64
高圧ガス保安法区分					届出不要						
法定冷凍トン					1.12						
主要付属品					据付説明書、配管断熱材 ドレンホース、ホースバンド						
IP コード					IPX0				IPX4		

※　APF、COP、消費電力量、運転電流、力率はナノイーXをオフにした時のものです。
※　室外ユニットの品番末尾J付きは耐重塩害仕様品を示します。
※　室内ユニットの仕様は室内ユニット 1 台あたりの値です。
※　総合品番には天井パネルCZ-160KPU7Bと多機能ワイヤードリモコンCZ-10RT5を含みます。
※　性能・電気特性はJIS B8616に基づいた値です。
　(冷房時：室内吸込空気温度27℃DB・19℃WB, 室外吸込空気温度35℃DB)
　(暖房時(標準)：室内吸込空気温度20℃DB・15℃WB以下、室外吸込空気温度7℃DB・6℃WB)
　(暖房時(低温)：室内吸込空気温度20℃DB・15℃WB以下、室外吸込空気温度2℃DB・1℃WB)
※　外形寸法、質量欄〈 〉内は、別売の天井パネルの値です。室外の外形寸法欄( )内は、最大寸法の値です。
※　運転音(PWL：音響パワーレベル)はJIS B8616に基づいた値です。
　運転音(SPL：音圧レベル)は、室外ユニット正面1m高さ1.5m、室内ユニット真下1.5mの値です。
　急：5速中最大(レベル5)、強：5速中中間(レベル3)、弱：5速中最小(レベル1)のときの値です。
　実際に据え付けますと、周囲の騒音や反響などにより表示値より大きくなるのが普通です。
※　工場出荷時の冷媒量で保証しています配管長は30m（シングル設置時)までです。
※　-5℃以下で冷房運転をする場合には、室外ユニットに別売品の防風板と防雪ダクト(側面・背面)を取り付けてください。
※　設置スペース、サービススペースについては外形寸法図をご確認ください。
※　室内熱負荷に対して、過大な空調機を設置すると、室内の温度や湿度の変化が頻繁となり、室内環境や建物に結露の発生などの影響をおよぼす事があります。
※　室内ユニットの下には、濡れて困るものは置かないでください。湿度がRH80%以上の場合は、露が落ちることがあります。

■XEPHY Premium（ハイグレードタイプ）

形名				4方向天井カセット形（シングル）《三相電源》		
総合品番				PA-P63U7GNB		
室内・室外ユニット品番				CS-P63U7B	CU-P63G7B(J)	
パネル品番				CZ-160KPU7B	—	
能力	冷房定格(最小～最大)[中間,中間中温,最小中温]		kW	5.6(1.3～6.3)　[2.7、2.9、1.4]		
能力	暖房定格(最小～最大)[中間,最小]		kW	6.3(1.4～8.0)　[2.9、1.6]		
能力	最大暖房低温		kW	6.6		
冷房定格時の顕熱比			—	0.82		
COP冷房定格	COP暖房定格	COP冷暖平均	—	4.38	4.85	4.62
APF（2006）			—	6.5 / 6.5		
APF（2015）			—	7.3 / 7.3		
外形寸法 H×W×D			mm	235×840×840 <29.5×950×950>	630×799(+91)×299(+64)	
製品質量			kg	22+<5>	41	
外装色（マンセル記号）				ホワイト(N9.3)	アイボリー（2.6Y7.6/1.1）	
電源				三相200V　50/60Hz		
電気特性	消費電力	冷房定格　[中間,中間中温,最小]	kW	1.28　[0.400、0.310、0.160]		
電気特性	消費電力	暖房定格　[中間,最小]	kW	1.30　[0.410、0.230]		
電気特性	消費電力	最大暖房低温	kW	2.55		
電気特性	消費電力	暖房極低温	kW	—		
電気特性	運転電流(冷房定格,暖房定格)		A	冷房　3.9	暖房　4.0	
電気特性	力率(冷房定格,暖房定格)		%	冷房　94	暖房　94	
電気特性	最大運転電流		A	9.7		
電気特性	電源容量		kVA	3.36		
電気特性	始動電流		A	—		
設計圧力			MPa	高圧部　4.15	低圧部　2.55	
圧縮機	形名×個数			—	全密閉ロータリー式×1	
圧縮機	電動機定格出力（極数）		kW		1.50(6P)	
圧縮機	冷凍機油（種別・封入）		L		FW50S(エーテル)　0.45	
圧縮機	クランクケースヒーター		kW		—	
冷媒・封入量			kg	—	R32　1.40	
送風装置	形名×個数			ターボファン×1	プロペラファン×1	
送風装置	定格風量　冷房		m³/min	急 19.5 強 16.5 弱 12.5	44	
送風装置	定格風量　暖房		m³/min	急 19.5 強 16.5 弱 12.5	42	
送風装置	機外静圧		Pa	—	—	
送風装置	電動機定格出力（極数）		kW	《DC》　0.036　(10P)	《DC》　0.060　(8P)	
保護装置			室内側	過電流、回転信号検出、ヒューズ		
保護装置			室外側	過電流(CT方式)、高圧スイッチ、圧縮機吐出温度サーミスター		
配管	冷媒配管長		m	最小　3m　最大　50m		
配管	高低差		m	外上30m　外下15m		
配管	冷媒	ガス管	mm	φ12.7（フレア）	φ12.7（フレア）	
配管	冷媒	液管	mm	φ6.35（フレア）	φ6.35（フレア）	
配管	ドレン口	室内側		VP25(外径φ32)〈ドレンポンプ内蔵〉 ※本体ドレン口はVP20(外形φ26) （ドレンアップ高さはドレン口から670mm以下）		
配管	ドレン口	室外側		ビニールホース接続（内径φ16：現地調達） （別売品　ドレンソケット取付け時）		
運転 SW（温度設定範囲）			℃	リモコン（冷・ドライ 18～30、 暖房 16～30、 冷暖自動 17～27）		
外気運転範囲			℃	冷房　-15～50DB	暖房　-20～24DB	
ダクト接続口			mm	φ150	—	
外気導入口			mm	φ100		
エアーフィルター				ロングライフフィルター(別売天井パネルに付属)		
運転音（SPL）			dB(A)	冷房　急 35 / 強 32 / 弱 28	暖房　急 35 / 強 32 / 弱 28	冷房　標準 48 / 静音1 46 / 静音2 44 / 静音3 42
				暖房　標準 49 / 静音1 47 / 静音2 45 / 静音3 43		
運転音（PWL）			dB(A)	冷房　急 49	暖房　急 49	冷房　標準 65
				暖房　標準 66		
高圧ガス保安法区分				届出不要		
法定冷凍トン				1.12		
主要付属品				据付説明書、配管断熱材 ドレンホース、ホースバンド		
IP コード				IPX0	IPX4	

※　APF、COP、消費電力量、運転電流、力率はナノイーXをオフにした時のものです。
※　室外ユニットの品番末尾J付きは耐重塩害仕様品を示します。
※　室内ユニットの仕様は室内ユニット 1 台あたりの値です。
※　総合品番には天井パネルCZ-160KPU7Bと多機能ワイヤードリモコンCZ-10RT5を含みます。
※　性能・電気特性はJIS B8616に基づいた値です。
　(冷房時：室内吸込空気温度27℃DB・19℃WB, 室外吸込空気温度35℃DB)
　(暖房時(標準)：室内吸込空気温度20℃DB・15℃WB以下、室外吸込空気温度7℃DB・6℃WB)
　(暖房時(低温)：室内吸込空気温度20℃DB・15℃WB以下、室外吸込空気温度2℃DB・1℃WB)
※　外形寸法、質量欄〈 〉内は、別売の天井パネルの値です。室外の外形寸法欄( )内は、最大寸法の値です。
※　運転音(PWL：音響パワーレベル)はJIS B8616に基づいた値です。
　運転音(SPL：音圧レベル)は、室外ユニット正面1m高さ1.5m、室内ユニット真下1.5mの値です。
　急：5速中最大(レベル5)、強：5速中中間(レベル3)、弱：5速中最小(レベル1)のときの値です。
　実際に据え付けますと、周囲の騒音や反響などにより表示値より大きくなるのが普通です。
※　工場出荷時の冷媒量で保証しています配管長は30m（シングル設置時)までです。
※　-5℃以下で冷房運転をする場合には、室外ユニットに別売品の防風板と防雪ダクト(側面・背面)を取り付けてください。
※　設置スペース、サービススペースについては外形寸法図をご確認ください。
※　室内熱負荷に対して、過大な空調機を設置すると、室内の温度や湿度の変化が頻繁となり、室内環境や建物に結露の発生などの影響をおよぼす事があります。
※　室内ユニットの下には、濡れて困るものは置かないでください。湿度がRH80%以上の場合は、露が落ちることがあります。

■XEPHY Premium（ハイグレードタイプ）

形名						4方向天井カセット形（シングル）《三相電源》							
総合品番						PA-P80U7GNB							
室内・室外ユニット品番						CS-P80U7B					CU-P80G7B(J)		
パネル品番						CZ-160KPU7B					—		
能力	冷房定格(最小～最大)[中間,中間中温,最小中温]				kW	7.1(1.9～8.0)　[3.2、3.4、—]							
能力	暖房定格(最小～最大)[中間,最小]				kW	8.0(1.7～10.6)　[3.6、2.0]							
能力	最大暖房低温				kW	9.3							
冷房定格時の顕熱比					—	0.86							
COP冷房定格	COP暖房定格	COP冷暖平均			—	4.41		5.00			4.71		
APF（2006）					—	6.6 / 6.6							
APF（2015）					—	7.5 / 7.5							
外形寸法 H×W×D					mm	290×840×840 <29.5×950×950>					996×980×370(+80)		
製品質量					kg	26+<5>					66		
外装色（マンセル記号）						ホワイト(N9.3)					アイボリー（2.6Y7.6/1.1）		
電源						三相200V　50/60Hz							
電気特性	消費電力	冷房定格　[中間,中間中温,最小]			kW	1.61　[0.480、0.355、—]							
電気特性	消費電力	暖房定格　[中間,最小]			kW	1.60　[0.505、0.290]							
電気特性	消費電力	最大暖房低温			kW	2.80							
電気特性	消費電力	暖房極低温			kW	—							
電気特性	運転電流(冷房定格,暖房定格)				A	冷房　4.9					暖房　4.9		
電気特性	力率(冷房定格,暖房定格)				%	冷房　94					暖房　94		
電気特性	最大運転電流				A	11.4							
電気特性	電源容量				kVA	3.95							
電気特性	始動電流				A	—							
設計圧力					MPa	高圧部　4.15					低圧部　2.55		
圧縮機	形名×個数					—					全密閉ロータリー式×1		
圧縮機	電動機定格出力（極数）				kW						2.00(6P)		
圧縮機	冷凍機油（種別・封入）				L						FW50S(エーテル)　0.60		
圧縮機	クランクケースヒーター				kW						—		
冷媒・封入量					kg	—					R32　2.10		
送風装置	形名×個数					ターボファン×1					プロペラファン×1		
送風装置	定格風量　冷房				m³/min	急 27.0 強 21.0 弱 14.0					65		
送風装置	定格風量　暖房				m³/min	急 27.0 強 21.0 弱 14.0					60		
送風装置	機外静圧				Pa	—					—		
送風装置	電動機定格出力（極数）				kW	《DC》　0.098　(10P)					《DC》　0.120　(8P)		
保護装置					室内側	過電流、回転信号検出、ヒューズ							
保護装置					室外側	過電流(CT方式)、高圧スイッチ、圧縮機吐出温度サーミスター							
配管	冷媒配管長				m	最小　3m　最大　50m							
配管	高低差				m	外上30m　外下15m							
配管	冷媒	ガス管			mm	φ15.88（フレア）					φ15.88（フレア）		
配管	冷媒	液管			mm	φ9.52（フレア）					φ9.52（フレア）		
配管	ドレン口	室内側				VP25(外径φ32)〈ドレンポンプ内蔵〉 ※本体ドレン口はVP20(外形φ26) （ドレンアップ高さはドレン口から670mm以下）							
配管	ドレン口	室外側				VP25 （別売品　ドレンソケット取付け時）							
運転 SW（温度設定範囲）					℃	リモコン（冷・ドライ 18～30、 暖房 16～30、 冷暖自動 17～27）							
外気運転範囲					℃	冷房　-15～52DB					暖房　-20～24DB		
ダクト接続口					mm	φ150					—		
外気導入口					mm	φ100							
エアーフィルター						ロングライフフィルター(別売天井パネルに付属)							
運転音（SPL）					dB(A)	冷房	急　39	暖房	急　39	冷房	標準　47	暖房	標準　46
							強　34		強　34		静音1　45		静音1　44
							弱　29		弱　29		静音2　43		静音2　42
											静音3　41		静音3　40
運転音（PWL）					dB(A)	冷	急　52	暖	急　52	冷	標準　64	暖	標準　63
高圧ガス保安法区分						届出不要							
法定冷凍トン						1.45							
主要付属品						据付説明書、配管断熱材 ドレンホース、ホースバンド							
IP コード						IPX0					IPX4		

※　APF、COP、消費電力量、運転電流、力率はナノイーXをオフにした時のものです。
※　室外ユニットの品番末尾J付きは耐重塩害仕様品を示します。
※　室内ユニットの仕様は室内ユニット 1 台あたりの値です。
※　総合品番には天井パネルCZ-160KPU7Bと多機能ワイヤードリモコンCZ-10RT5を含みます。
※　性能・電気特性はJIS B8616に基づいた値です。
　(冷房時：室内吸込空気温度27℃DB・19℃WB, 室外吸込空気温度35℃DB)
　(暖房時(標準)：室内吸込空気温度20℃DB・15℃WB以下、室外吸込空気温度7℃DB・6℃WB)
　(暖房時(低温)：室内吸込空気温度20℃DB・15℃WB以下、室外吸込空気温度2℃DB・1℃WB)
※　外形寸法、質量欄〈 〉内は、別売の天井パネルの値です。室外の外形寸法欄( )内は、最大寸法の値です。
※　運転音(PWL：音響パワーレベル)はJIS B8616に基づいた値です。
　運転音(SPL：音圧レベル)は、室外ユニット正面1m高さ1.5m、室内ユニット真下1.5mの値です。
　急：5速中最大(レベル5)、強：5速中中間(レベル3)、弱：5速中最小(レベル1)のときの値です。
　実際に据え付けますと、周囲の騒音や反響などにより表示値より大きくなるのが普通です。
※　工場出荷時の冷媒量で保証しています配管長は30m（シングル設置時)までです。
※　-5℃以下で冷房運転をする場合には、室外ユニットに別売品の防風板と防雪ダクト(側面・背面)を取り付けてください。
※　設置スペース、サービススペースについては外形寸法図をご確認ください。
※　室内熱負荷に対して、過大な空調機を設置すると、室内の温度や湿度の変化が頻繁となり、室内環境や建物に結露の発生などの影響をおよぼす事があります。
※　室内ユニットの下には、濡れて困るものは置かないでください。湿度がRH80%以上の場合は、露が落ちることがあります。

■XEPHY Premium（ハイグレードタイプ）

形名						4方向天井カセット形（シングル）《三相電源》							
総合品番						PA-P112U7GNB							
室内・室外ユニット品番						CS-P112U7B						CU-P112G7B(J)	
パネル品番						CZ-160KPU7B						—	
能力	冷房定格(最小～最大)[中間,中間中温,最小中温]			kW		10.0(2.6～11.2)　[4.5、4.8、2.8]							
能力	暖房定格(最小～最大)[中間,最小]			kW		11.2(2.6～15.6)　[5.1、2.8]							
能力	最大暖房低温			kW		13.5							
冷房定格時の顕熱比				—		0.86							
COP冷房定格	COP暖房定格	COP冷暖平均		—		4.76		5.09				4.93	
APF（2006）				—		6.4 / 6.4							
APF（2015）				—		7.3 / 7.3							
外形寸法 H×W×D				mm		290×840×840 <29.5×950×950>						1416×980×370(+80)	
製品質量				kg		26+<5>						102	
外装色（マンセル記号）						ホワイト(N9.3)						アイボリー（2.6Y7.6/1.1）	
電源						三相200V　50/60Hz							
電気特性	消費電力	冷房定格　[中間,中間中温,最小]		kW		2.10　[0.720、0.520、0.300]							
電気特性	消費電力	暖房定格　[中間,最小]		kW		2.20　[0.745、0.415]							
電気特性	消費電力	最大暖房低温		kW		4.50							
電気特性	消費電力	暖房極低温		kW		—							
電気特性	運転電流(冷房定格,暖房定格)			A		冷房　6.6						暖房　6.9	
電気特性	力率(冷房定格,暖房定格)			%		冷房　92						暖房　92	
電気特性	最大運転電流			A		17.5							
電気特性	電源容量			kVA		6.06							
電気特性	始動電流			A		—							
設計圧力				MPa		高圧部　4.15						低圧部　2.55	
圧縮機	形名×個数					—						全密閉ロータリー式×1	
圧縮機	電動機定格出力（極数）			kW								2.50(6P)	
圧縮機	冷凍機油（種別・封入）			L								FW50S(エーテル)　1.30	
圧縮機	クランクケースヒーター			kW								—	
冷媒・封入量				kg		—						R32　3.55	
送風装置	形名×個数					ターボファン×1						プロペラファン×2	
送風装置	定格風量　冷房			m³/min		急 36.0 強 26.0 弱 15.0						125	
送風装置	定格風量　暖房			m³/min		急 36.0 強 26.0 弱 15.0						100	
送風装置	機外静圧			Pa		—						—	
送風装置	電動機定格出力（極数）			kW		《DC》　0.098　(10P)						《DC》　0.120+0.120　(8P)	
保護装置				室内側		過電流、回転信号検出、ヒューズ							
保護装置				室外側		過電流(CT方式)、高圧スイッチ、圧縮機吐出温度サーミスター							
配管	冷媒配管長			m		最小　5m　最大　75m							
配管	高低差			m		外上30m　外下15m							
配管	冷媒	ガス管		mm		φ15.88（フレア）						φ15.88（フレア）	
配管	冷媒	液管		mm		φ9.52（フレア）						φ9.52（フレア）	
配管	ドレン口	室内側				VP25(外径φ32)〈ドレンポンプ内蔵〉 ※本体ドレン口はVP20(外形φ26) （ドレンアップ高さはドレン口から670mm以下）							
配管	ドレン口	室外側				VP25 （別売品　ドレンソケット取付け時）							
運転 SW（温度設定範囲）				℃		リモコン（冷・ドライ 18～30、 暖房 16～30、 冷暖自動 17～27）							
外気運転範囲				℃		冷房　-15～52DB						暖房　-20～24DB	
ダクト接続口				mm		φ150						—	
外気導入口				mm		φ100							
エアーフィルター						ロングライフフィルター(別売天井パネルに付属)							
運転音（SPL）				dB(A)	冷房	急　45	暖房	急　45	冷房	標準　51	暖房	標準　50	
運転音（SPL）					冷房	強　38	暖房	強　38	冷房	静音1　49	暖房	静音1　48	
運転音（SPL）					冷房	弱　30	暖房	弱　30	冷房	静音2　47	暖房	静音2　46	
運転音（SPL）									冷房	静音3　44	暖房	静音3　43	
運転音（PWL）				dB(A)	冷	急　59	暖	急　59	冷	標準　68	暖	標準　67	
高圧ガス保安法区分						届出不要							
法定冷凍トン						2.33							
主要付属品						据付説明書、配管断熱材 ドレンホース、ホースバンド							
IP コード						IPX0						IPX4	

※　APF、COP、消費電力量、運転電流、力率はナノイーXをオフにした時のものです。
※　室外ユニットの品番末尾J付きは耐重塩害仕様品を示します。
※　室内ユニットの仕様は室内ユニット 1 台あたりの値です。
※　総合品番には天井パネルCZ-160KPU7Bと多機能ワイヤードリモコンCZ-10RT5を含みます。
※　性能・電気特性はJIS B8616に基づいた値です。
　(冷房時：室内吸込空気温度27℃DB・19℃WB, 室外吸込空気温度35℃DB)
　(暖房時(標準)：室内吸込空気温度20℃DB・15℃WB以下、室外吸込空気温度7℃DB・6℃WB)
　(暖房時(低温)：室内吸込空気温度20℃DB・15℃WB以下、室外吸込空気温度2℃DB・1℃WB)
※　外形寸法、質量欄〈 〉内は、別売の天井パネルの値です。室外の外形寸法欄( )内は、最大寸法の値です。
※　運転音(PWL：音響パワーレベル)はJIS B8616に基づいた値です。
　運転音(SPL：音圧レベル)は、室外ユニット正面1m高さ1.5m、室内ユニット真下1.5mの値です。
　急：5速中最大(レベル5)、強：5速中中間(レベル3)、弱：5速中最小(レベル1)のときの値です。
　実際に据え付けますと、周囲の騒音や反響などにより表示値より大きくなるのが普通です。
※　工場出荷時の冷媒量で保証しています配管長は30m（シングル設置時)までです。
※　-5℃以下で冷房運転をする場合には、室外ユニットに別売品の防風板と防雪ダクト(側面・背面)を取り付けてください。
※　設置スペース、サービススペースについては外形寸法図をご確認ください。
※　室内熱負荷に対して、過大な空調機を設置すると、室内の温度や湿度の変化が頻繁となり、室内環境や建物に結露の発生などの影響をおよぼす事があります。
※　室内ユニットの下には、濡れて困るものは置かないでください。湿度がRH80%以上の場合は、露が落ちることがあります。

■XEPHY Premium（ハイグレードタイプ）

形名					4方向天井カセット形（シングル）《三相電源》						
総合品番					PA-P140U7GNB						
室内・室外ユニット品番					CS-P140U7B				CU-P140G7B(J)		
パネル品番					CZ-160KPU7B				—		
能力	冷房定格(最小～最大)[中間,中間中温,最小中温]			kW	12.5(2.6～14.0)　[5.7、6.0、3.2]						
能力	暖房定格(最小～最大)[中間,最小]			kW	14.0(2.6～18.0)　[6.3、3.5]						
能力	最大暖房低温			kW	15.5						
冷房定格時の顕熱比				—	0.75						
COP冷房定格	COP暖房定格	COP冷暖平均		—	3.98		4.62			4.30	
APF（2006）				—	6.0 / 6.0						
APF（2015）				—	6.9 / 6.9						
外形寸法 H×W×D				mm	290×840×840 <29.5×950×950>				1416×980×370(+80)		
製品質量				kg	26+<5>				102		
外装色（マンセル記号）					ホワイト(N9.3)				アイボリー（2.6Y7.6/1.1）		
電源					三相200V　50/60Hz						
電気特性	消費電力	冷房定格　[中間,中間中温,最小]		kW	3.14　[0.928、0.725、0.344]						
電気特性	消費電力	暖房定格　[中間,最小]		kW	3.03　[0.950、0.518]						
電気特性	消費電力	最大暖房低温		kW	5.25						
電気特性	消費電力	暖房極低温		kW	—						
電気特性	運転電流(冷房定格,暖房定格)			A	冷房　9.6				暖房　9.3		
電気特性	力率(冷房定格,暖房定格)			%	冷房　94				暖房　94		
電気特性	最大運転電流			A	21.1						
電気特性	電源容量			kVA	7.31						
電気特性	始動電流			A	—						
設計圧力				MPa	高圧部　4.15				低圧部　2.55		
圧縮機	形名×個数				—				全密閉ロータリー式×1		
圧縮機	電動機定格出力（極数）			kW					2.80(6P)		
圧縮機	冷凍機油（種別・封入）			L					FW50S(エーテル)　1.30		
圧縮機	クランクケースヒーター			kW					—		
冷媒・封入量				kg	—				R32　3.55		
送風装置	形名×個数				ターボファン×1				プロペラファン×2		
送風装置	定格風量　冷房			m³/min	急 37.0 強 27.0 弱 16.0				125		
送風装置	定格風量　暖房			m³/min	急 37.0 強 27.0 弱 16.0				100		
送風装置	機外静圧			Pa	—				—		
送風装置	電動機定格出力（極数）			kW	《DC》　0.098　(10P)				《DC》　0.120+0.120　(8P)		
保護装置				室内側	過電流、回転信号検出、ヒューズ						
保護装置				室外側	過電流(CT方式)、高圧スイッチ、圧縮機吐出温度サーミスター						
配管	冷媒配管長			m	最小　5m　最大　75m						
配管	高低差			m	外上30m　外下15m						
配管	冷媒	ガス管		mm	φ15.88（フレア）				φ15.88（フレア）		
配管	冷媒	液管		mm	φ9.52（フレア）				φ9.52（フレア）		
配管	ドレン口	室内側			VP25(外径φ32)〈ドレンポンプ内蔵〉 ※本体ドレン口はVP20(外形φ26) （ドレンアップ高さはドレン口から670mm以下）						
配管	ドレン口	室外側			VP25 （別売品　ドレンソケット取付け時）						
運転 SW（温度設定範囲）				℃	リモコン（冷・ドライ 18～30、 暖房 16～30、 冷暖自動 17～27）						
外気運転範囲				℃	冷房　-15～52DB				暖房　-20～24DB		
ダクト接続口				mm	φ150				—		
外気導入口				mm	φ100						
エアーフィルター					ロングライフフィルター(別売天井パネルに付属)						
運転音（SPL）				dB(A)	冷房	急　46	暖房	急　46	冷房	標準　51	暖房	標準　51
						強　39		強　39		静音1　49		静音1　49
						弱　30		弱　30		静音2　47		静音2　47
										静音3　44		静音3　44
運転音（PWL）				dB(A)	冷	急　60	暖	急　60	冷	標準　69	暖	標準　69
高圧ガス保安法区分					届出不要						
法定冷凍トン					2.62						
主要付属品					据付説明書、配管断熱材 ドレンホース、ホースバンド						
IP コード					IPX0				IPX4		

※　APF、COP、消費電力量、運転電流、力率はナノイーXをオフにした時のものです。
※　室外ユニットの品番末尾J付きは耐重塩害仕様品を示します。
※　室内ユニットの仕様は室内ユニット 1 台あたりの値です。
※　総合品番には天井パネルCZ-160KPU7Bと多機能ワイヤードリモコンCZ-10RT5を含みます。
※　性能・電気特性はJIS B8616に基づいた値です。
　(冷房時：室内吸込空気温度27℃DB・19℃WB, 室外吸込空気温度35℃DB)
　(暖房時(標準)：室内吸込空気温度20℃DB・15℃WB以下、室外吸込空気温度7℃DB・6℃WB)
　(暖房時(低温)：室内吸込空気温度20℃DB・15℃WB以下、室外吸込空気温度2℃DB・1℃WB)
※　外形寸法、質量欄〈 〉内は、別売の天井パネルの値です。室外の外形寸法欄( )内は、最大寸法の値です。
※　運転音(PWL：音響パワーレベル)はJIS B8616に基づいた値です。
　運転音(SPL：音圧レベル)は、室外ユニット正面1m高さ1.5m、室内ユニット真下1.5mの値です。
　急：5速中最大(レベル5)、強：5速中中間(レベル3)、弱：5速中最小(レベル1)のときの値です。
　実際に据え付けますと、周囲の騒音や反響などにより表示値より大きくなるのが普通です。
※　工場出荷時の冷媒量で保証しています配管長は30m（シングル設置時)までです。
※　-5℃以下で冷房運転をする場合には、室外ユニットに別売品の防風板と防雪ダクト(側面・背面)を取り付けてください。
※　設置スペース、サービススペースについては外形寸法図をご確認ください。
※　室内熱負荷に対して、過大な空調機を設置すると、室内の温度や湿度の変化が頻繁となり、室内環境や建物に結露の発生などの影響をおよぼす事があります。
※　室内ユニットの下には、濡れて困るものは置かないでください。湿度がRH80%以上の場合は、露が落ちることがあります。

■XEPHY Premium（ハイグレードタイプ）

形名					4方向天井カセット形（シングル）《三相電源》							
総合品番					PA-P160U7GNB							
室内・室外ユニット品番					CS-P160U7B					CU-P160G7B(J)		
パネル品番					CZ-160KPU7B					—		
能力	冷房定格(最小～最大)[中間,中間中温,最小中温]			kW	14.0(3.5～16.0)　[6.3、6.6、3.8]							
能力	暖房定格(最小～最大)[中間,最小]			kW	16.0(3.5～20.0)　[7.2、4.0]							
能力	最大暖房低温			kW	16.2							
冷房定格時の顕熱比				—	0.72							
COP冷房定格	COP暖房定格	COP冷暖平均		—	3.84		4.36			4.10		
APF（2006）				—	5.8 / 5.8							
APF（2015）				—	6.8 / 6.8							
外形寸法 H×W×D				mm	290×840×840 <29.5×950×950>					1416×980×370(+80)		
製品質量				kg	26+<5>					105		
外装色（マンセル記号）					ホワイト(N9.3)					アイボリー（2.6Y7.6/1.1）		
電源					三相200V　50/60Hz							
電気特性	消費電力	冷房定格　[中間,中間中温,最小]		kW	3.65　[1.07、0.810、0.400]							
電気特性	消費電力	暖房定格　[中間,最小]		kW	3.67　[1.12、0.590]							
電気特性	消費電力	最大暖房低温		kW	5.60							
電気特性	消費電力	暖房極低温		kW	—							
電気特性	運転電流(冷房定格,暖房定格)			A	冷房　11.2					暖房　11.3		
電気特性	力率(冷房定格,暖房定格)			%	冷房　94					暖房　94		
電気特性	最大運転電流			A	22.1							
電気特性	電源容量			kVA	7.66							
電気特性	始動電流			A	—							
設計圧力				MPa	高圧部　4.15					低圧部　2.55		
圧縮機	形名×個数				—					全密閉ロータリー式×1		
圧縮機	電動機定格出力（極数）			kW						3.00(6P)		
圧縮機	冷凍機油（種別・封入）			L						FW50S(エーテル)　1.30		
圧縮機	クランクケースヒーター			kW						—		
冷媒・封入量				kg	—					R32　3.80		
送風装置	形名×個数				ターボファン×1					プロペラファン×2		
送風装置	定格風量　冷房			m³/min	急 38.0 強 29.0 弱 17.0					125		
送風装置	定格風量　暖房			m³/min	急 38.0 強 29.0 弱 17.0					95		
送風装置	機外静圧			Pa	—					—		
送風装置	電動機定格出力（極数）			kW	《DC》　0.098　(10P)					《DC》　0.120+0.120　(8P)		
保護装置				室内側	過電流、回転信号検出、ヒューズ							
保護装置				室外側	過電流(CT方式)、高圧スイッチ、圧縮機吐出温度サーミスター							
配管	冷媒配管長			m	最小　5m　最大　75m							
配管	高低差			m	外上30m　外下15m							
配管	冷媒	ガス管		mm	φ15.88（フレア）					φ15.88（フレア）		
配管	冷媒	液管		mm	φ9.52（フレア）					φ9.52（フレア）		
配管	ドレン口	室内側			VP25(外径φ32)〈ドレンポンプ内蔵〉 ※本体ドレン口はVP20(外形φ26) （ドレンアップ高さはドレン口から670mm以下）							
配管	ドレン口	室外側			VP25 （別売品　ドレンソケット取付け時）							
運転 SW（温度設定範囲）				℃	リモコン（冷・ドライ 18～30、 暖房 16～30、 冷暖自動 17～27）							
外気運転範囲				℃	冷房　-15～52DB					暖房　-20～24DB		
ダクト接続口				mm	φ150					—		
外気導入口				mm	φ100							
エアーフィルター					ロングライフフィルター(別売天井パネルに付属)							
運転音（SPL）				dB(A)	冷房	急　47	暖房	急　47	冷房	標準　52	暖房	標準　51
					冷房	強　40	暖房	強　40	冷房	静音1　50	暖房	静音1　49
					冷房	弱　31	暖房	弱　31	冷房	静音2　48	暖房	静音2　47
									冷房	静音3　45	暖房	静音3　44
運転音（PWL）				dB(A)	冷	急　61	暖	急　61	冷	標準　70	暖	標準　69
高圧ガス保安法区分					届出不要							
法定冷凍トン					2.88							
主要付属品					据付説明書、配管断熱材 ドレンホース、ホースバンド							
IP コード					IPX0					IPX4		

※　APF、COP、消費電力量、運転電流、力率はナノイーXをオフにした時のものです。
※　室外ユニットの品番末尾J付きは耐重塩害仕様品を示します。
※　室内ユニットの仕様は室内ユニット 1 台あたりの値です。
※　総合品番には天井パネルCZ-160KPU7Bと多機能ワイヤードリモコンCZ-10RT5を含みます。
※　性能・電気特性はJIS B8616に基づいた値です。
　(冷房時：室内吸込空気温度27℃DB・19℃WB, 室外吸込空気温度35℃DB)
　(暖房時(標準)：室内吸込空気温度20℃DB・15℃WB以下、室外吸込空気温度7℃DB・6℃WB)
　(暖房時(低温)：室内吸込空気温度20℃DB・15℃WB以下、室外吸込空気温度2℃DB・1℃WB)
※　外形寸法、質量欄〈 〉内は、別売の天井パネルの値です。室外の外形寸法欄( )内は、最大寸法の値です。
※　運転音(PWL：音響パワーレベル)はJIS B8616に基づいた値です。
　運転音(SPL：音圧レベル)は、室外ユニット正面1m高さ1.5m、室内ユニット真下1.5mの値です。
　急：5速中最大(レベル5)、強：5速中中間(レベル3)、弱：5速中最小(レベル1)のときの値です。
　実際に据え付けますと、周囲の騒音や反響などにより表示値より大きくなるのが普通です。
※　工場出荷時の冷媒量で保証しています配管長は30m（シングル設置時)までです。
※　-5℃以下で冷房運転をする場合には、室外ユニットに別売品の防風板と防雪ダクト(側面・背面)を取り付けてください。
※　設置スペース、サービススペースについては外形寸法図をご確認ください。
※　室内熱負荷に対して、過大な空調機を設置すると、室内の温度や湿度の変化が頻繁となり、室内環境や建物に結露の発生などの影響をおよぼす事があります。
※　室内ユニットの下には、濡れて困るものは置かないでください。湿度がRH80%以上の場合は、露が落ちることがあります。

■XEPHY Premium（ハイグレードタイプ）

形名					4方向天井カセット形（シングル）《単相電源》							
総合品番					PA-P40U7SGNB							
室内・室外ユニット品番					CS-P40U7B					CU-P40G7SB(J)		
パネル品番					CZ-160KPU7B					—		
能力	冷房定格(最小～最大)[中間,中間中温,最小中温]			kW	3.6(1.1～4.0)　[1.7、1.8、1.2]							
能力	暖房定格(最小～最大)[中間,最小]			kW	4.0(1.0～5.6)　[1.8、1.0]							
能力	最大暖房低温			kW	5.5							
冷房定格時の顕熱比				—	0.92							
COP冷房定格	COP暖房定格	COP冷暖平均		—	5.22		5.88			5.55		
APF（2006）				—	6.8 / 6.8							
APF（2015）				—	7.7 / 7.7							
外形寸法 H×W×D				mm	235×840×840 <29.5×950×950>					630×799(+91)×299(+64)		
製品質量				kg	22+<5>					40		
外装色（マンセル記号）					ホワイト(N9.3)					アイボリー（2.6Y7.6/1.1）		
電源					単相200V　50/60Hz							
電気特性	消費電力	冷房定格　[中間,中間中温,最小]		kW	0.690　[0.255、0.178、0.116]							
電気特性	消費電力	暖房定格　[中間,最小]		kW	0.680　[0.255、0.150]							
電気特性	消費電力	最大暖房低温		kW	2.05							
電気特性	消費電力	暖房極低温		kW	—							
電気特性	運転電流(冷房定格,暖房定格)			A	冷房　3.7					暖房　3.7		
電気特性	力率(冷房定格,暖房定格)			%	冷房　93					暖房　92		
電気特性	最大運転電流			A	15.4							
電気特性	電源容量			kVA	3.08							
電気特性	始動電流			A	—							
設計圧力				MPa	高圧部　4.15					低圧部　2.55		
圧縮機	形名×個数				—					全密閉ロータリー式×1		
圧縮機	電動機定格出力（極数）			kW						1.10(6P)		
圧縮機	冷凍機油（種別・封入）			L						FW50S(エーテル)　0.45		
圧縮機	クランクケースヒーター			kW						—		
冷媒・封入量				kg	—					R32　1.25		
送風装置	形名×個数				ターボファン×1					プロペラファン×1		
送風装置	定格風量　冷房			m³/min	急 16.0 強 15.0 弱 12.5					41		
送風装置	定格風量　暖房			m³/min	急 16.0 強 15.0 弱 12.5					41		
送風装置	機外静圧			Pa	—					—		
送風装置	電動機定格出力（極数）			kW	《DC》　0.036　(10P)					《DC》　0.060　(8P)		
保護装置				室内側	過電流、回転信号検出、ヒューズ							
保護装置				室外側	過電流(CT方式)、高圧スイッチ、圧縮機吐出温度サーミスター							
配管	冷媒配管長			m	最小　3m　最大　50m							
配管	高低差			m	外上30m　外下15m							
配管	冷媒	ガス管		mm	φ12.7（フレア）					φ12.7（フレア）		
配管	冷媒	液管		mm	φ6.35（フレア）					φ6.35（フレア）		
配管	ドレン口	室内側			VP25(外径φ32)〈ドレンポンプ内蔵〉 ※本体ドレン口はVP20(外形φ26) （ドレンアップ高さはドレン口から670mm以下）							
配管	ドレン口	室外側			ビニールホース接続（内径φ16：現地調達） （別売品　ドレンソケット取付け時）							
運転 SW（温度設定範囲）				℃	リモコン（冷・ドライ 18～30、 暖房 16～30、 冷暖自動 17～27）							
外気運転範囲				℃	冷房　-15～50DB					暖房　-20～24DB		
ダクト接続口				mm	φ150					—		
外気導入口				mm	φ100							
エアーフィルター					ロングライフフィルター(別売天井パネルに付属)							
運転音（SPL）				dB(A)	冷房	急　31	暖房	急　31	冷房	標準　44	暖房	標準　45
						強　30		強　30		静音1　42		静音1　43
						弱　28		弱　28		静音2　40		静音2　41
										静音3　38		静音3　39
運転音（PWL）				dB(A)	冷	急　45	暖	急　45	冷	標準　62	暖	標準　63
高圧ガス保安法区分					届出不要							
法定冷凍トン					1.05							
主要付属品					据付説明書、配管断熱材 ドレンホース、ホースバンド							
IP コード					IPX0					IPX4		

※　APF、COP、消費電力量、運転電流、力率はナノイーXをオフにした時のものです。
※　室外ユニットの品番末尾J付きは耐重塩害仕様品を示します。
※　室内ユニットの仕様は室内ユニット 1 台あたりの値です。
※　総合品番には天井パネルCZ-160KPU7Bと多機能ワイヤードリモコンCZ-10RT5を含みます。
※　性能・電気特性はJIS B8616に基づいた値です。
　(冷房時：室内吸込空気温度27℃DB・19℃WB, 室外吸込空気温度35℃DB)
　(暖房時(標準)：室内吸込空気温度20℃DB・15℃WB以下、室外吸込空気温度7℃DB・6℃WB)
　(暖房時(低温)：室内吸込空気温度20℃DB・15℃WB以下、室外吸込空気温度2℃DB・1℃WB)
※　外形寸法、質量欄〈 〉内は、別売の天井パネルの値です。室外の外形寸法欄( )内は、最大寸法の値です。
※　運転音(PWL：音響パワーレベル)はJIS B8616に基づいた値です。
　運転音(SPL：音圧レベル)は、室外ユニット正面1m高さ1.5m、室内ユニット真下1.5mの値です。
　急：5速中最大(レベル5)、強：5速中中間(レベル3)、弱：5速中最小(レベル1)のときの値です。
　実際に据え付けますと、周囲の騒音や反響などにより表示値より大きくなるのが普通です。
※　工場出荷時の冷媒量で保証しています配管長は30m（シングル設置時)までです。
※　-5℃以下で冷房運転をする場合には、室外ユニットに別売品の防風板と防雪ダクト(側面・背面)を取り付けてください。
※　設置スペース、サービススペースについては外形寸法図をご確認ください。
※　室内熱負荷に対して、過大な空調機を設置すると、室内の温度や湿度の変化が頻繁となり、室内環境や建物に結露の発生などの影響をおよぼす事があります。
※　室内ユニットの下には、濡れて困るものは置かないでください。湿度がRH80%以上の場合は、露が落ちることがあります。

■XEPHY Premium（ハイグレードタイプ）

形名						4方向天井カセット形（シングル）《単相電源》							
総合品番						PA-P45U7SGNB							
室内・室外ユニット品番						CS-P45U7B						CU-P45G7SB(J)	
パネル品番						CZ-160KPU7B						—	
能力	冷房定格(最小～最大)[中間,中間中温,最小中温]				kW	4.0(1.1～4.5)　[1.8、1.9、1.2]							
能力	暖房定格(最小～最大)[中間,最小]				kW	4.5(1.2～6.3)　[2.1、1.2]							
能力	最大暖房低温				kW	5.7							
冷房定格時の顕熱比					—	0.88							
COP冷房定格	COP暖房定格	COP冷暖平均			—	5.00		5.63				5.32	
APF（2006）					—	6.6 / 6.6							
APF（2015）					—	7.6 / 7.6							
外形寸法 H×W×D					mm	235×840×840 <29.5×950×950>						630×799(+91)×299(+64)	
製品質量					kg	22+<5>						40	
外装色（マンセル記号）						ホワイト(N9.3)						アイボリー（2.6Y7.6/1.1）	
電源						単相200V　50/60Hz							
電気特性	消費電力	冷房定格　[中間,中間中温,最小]			kW	0.800　[0.280、0.195、0.116]							
電気特性	消費電力	暖房定格　[中間,最小]			kW	0.800　[0.305、0.175]							
電気特性	消費電力	最大暖房低温			kW	2.20							
電気特性	消費電力	暖房極低温			kW	—							
電気特性	運転電流(冷房定格,暖房定格)				A	冷房　4.3						暖房　4.3	
電気特性	力率(冷房定格,暖房定格)				%	冷房　93						暖房　92	
電気特性	最大運転電流				A	15.9							
電気特性	電源容量				kVA	3.18							
電気特性	始動電流				A	—							
設計圧力					MPa	高圧部　4.15						低圧部　2.55	
圧縮機	形名×個数					—						全密閉ロータリー式×1	
圧縮機	電動機定格出力（極数）				kW							1.10(6P)	
圧縮機	冷凍機油（種別・封入）				L							FW50S(エーテル)　0.45	
圧縮機	クランクケースヒーター				kW							—	
冷媒・封入量					kg	—						R32　1.25	
送風装置	形名×個数					ターボファン×1						プロペラファン×1	
送風装置	定格風量　冷房				m³/min	急 16.0 強 15.0 弱 12.5						41	
送風装置	定格風量　暖房				m³/min	急 16.0 強 15.0 弱 12.5						41	
送風装置	機外静圧				Pa	—						—	
送風装置	電動機定格出力（極数）				kW	《DC》　0.036　(10P)						《DC》　0.060　(8P)	
保護装置					室内側	過電流、回転信号検出、ヒューズ							
保護装置					室外側	過電流(CT方式)、高圧スイッチ、圧縮機吐出温度サーミスター							
配管	冷媒配管長				m	最小　3m　最大　50m							
配管	高低差				m	外上30m　外下15m							
配管	冷媒	ガス管			mm	φ12.7（フレア）						φ12.7（フレア）	
配管	冷媒	液管			mm	φ6.35（フレア）						φ6.35（フレア）	
配管	ドレン口	室内側				VP25(外径φ32)〈ドレンポンプ内蔵〉 ※本体ドレン口はVP20(外形φ26) （ドレンアップ高さはドレン口から670mm以下）							
配管	ドレン口	室外側				ビニールホース接続（内径φ16：現地調達） （別売品　ドレンソケット取付け時）							
運転 SW（温度設定範囲）					℃	リモコン（冷・ドライ 18～30、 暖房 16～30、 冷暖自動 17～27）							
外気運転範囲					℃	冷房　-15～50DB						暖房　-20～24DB	
ダクト接続口					mm	φ150						—	
外気導入口					mm	φ100							
エアーフィルター						ロングライフフィルター(別売天井パネルに付属)							
運転音（SPL）					dB(A)	冷房	急　31	暖房	急　31	冷房	標準　44	暖房	標準　45
							強　30		強　30		静音1　42		静音1　43
							弱　28		弱　28		静音2　40		静音2　41
											静音3　38		静音3　39
運転音（PWL）					dB(A)	冷	急　45	暖	急　45	冷	標準　62	暖	標準　63
高圧ガス保安法区分						届出不要							
法定冷凍トン						1.05							
主要付属品						据付説明書、配管断熱材 ドレンホース、ホースバンド							
IP コード						IPX0						IPX4	

※　APF、COP、消費電力量、運転電流、力率はナノイーXをオフにした時のものです。
※　室外ユニットの品番末尾J付きは耐重塩害仕様品を示します。
※　室内ユニットの仕様は室内ユニット 1 台あたりの値です。
※　総合品番には天井パネルCZ-160KPU7Bと多機能ワイヤードリモコンCZ-10RT5を含みます。
※　性能・電気特性はJIS B8616に基づいた値です。
　(冷房時：室内吸込空気温度27℃DB・19℃WB, 室外吸込空気温度35℃DB)
　(暖房時(標準)：室内吸込空気温度20℃DB・15℃WB以下、室外吸込空気温度7℃DB・6℃WB)
　(暖房時(低温)：室内吸込空気温度20℃DB・15℃WB以下、室外吸込空気温度2℃DB・1℃WB)
※　外形寸法、質量欄〈 〉内は、別売の天井パネルの値です。室外の外形寸法欄( )内は、最大寸法の値です。
※　運転音(PWL：音響パワーレベル)はJIS B8616に基づいた値です。
　運転音(SPL：音圧レベル)は、室外ユニット正面1m高さ1.5m、室内ユニット真下1.5mの値です。
　急：5速中最大(レベル5)、強：5速中中間(レベル3)、弱：5速中最小(レベル1)のときの値です。
　実際に据え付けますと、周囲の騒音や反響などにより表示値より大きくなるのが普通です。
※　工場出荷時の冷媒量で保証しています配管長は30m（シングル設置時)までです。
※　-5℃以下で冷房運転をする場合には、室外ユニットに別売品の防風板と防雪ダクト(側面・背面)を取り付けてください。
※　設置スペース、サービススペースについては外形寸法図をご確認ください。
※　室内熱負荷に対して、過大な空調機を設置すると、室内の温度や湿度の変化が頻繁となり、室内環境や建物に結露の発生などの影響をおよぼす事があります。
※　室内ユニットの下には、濡れて困るものは置かないでください。湿度がRH80%以上の場合は、露が落ちることがあります。

■XEPHY Premium（ハイグレードタイプ）

形名					4方向天井カセット形（シングル）《単相電源》						
総合品番					PA-P50U7SGNB						
室内・室外ユニット品番					CS-P50U7B				CU-P50G7SB(J)		
パネル品番					CZ-160KPU7B				—		
能力	冷房定格(最小～最大)[中間,中間中温,最小中温]			kW	4.5(1.1～5.0)　[2.1、2.2、1.2]						
能力	暖房定格(最小～最大)[中間,最小]			kW	5.0(1.2～7.1)　[2.3、1.3]						
能力	最大暖房低温			kW	6.1						
冷房定格時の顕熱比				—	0.88						
COP冷房定格	COP暖房定格	COP冷暖平均		—	5.17		5.35			5.26	
APF（2006）				—	6.6 / 6.6						
APF（2015）				—	7.6 / 7.6						
外形寸法　H×W×D				mm	235×840×840 <29.5×950×950>				630×799(+91)×299(+64)		
製品質量				kg	22+<5>				42		
外装色（マンセル記号）					ホワイト(N9.3)				アイボリー（2.6Y7.6/1.1）		
電源					単相200V　50/60Hz						
電気特性	消費電力	冷房定格　[中間,中間中温,最小]		kW	0.870　[0.320、0.225、0.118]						
電気特性	消費電力	暖房定格　[中間,最小]		kW	0.934　[0.330、0.195]						
電気特性	消費電力	最大暖房低温		kW	2.30						
電気特性	消費電力	暖房極低温		kW	—						
電気特性	運転電流(冷房定格,暖房定格)			A	冷房　4.7				暖房　5.1		
電気特性	力率(冷房定格,暖房定格)			%	冷房　93				暖房　92		
電気特性	最大運転電流			A	16.4						
電気特性	電源容量			kVA	3.28						
電気特性	始動電流			A	—						
設計圧力				MPa	高圧部　4.15				低圧部　2.55		
圧縮機	形名×個数				—				全密閉ロータリー式×1		
圧縮機	電動機定格出力（極数）			kW					1.20(6P)		
圧縮機	冷凍機油（種別・封入）			L					FW50S(エーテル)　0.45		
圧縮機	クランクケースヒーター			kW					—		
冷媒・封入量				kg	—				R32　1.40		
送風装置	形名×個数				ターボファン×1				プロペラファン×1		
送風装置	定格風量　冷房			m³/min	急 18.0 強 15.0 弱 12.5				42		
送風装置	定格風量　暖房			m³/min	急 18.0 強 15.0 弱 12.5				39		
送風装置	機外静圧			Pa	—				—		
送風装置	電動機定格出力（極数）			kW	《DC》　0.036　(10P)				《DC》　0.060　(8P)		
保護装置				室内側	過電流、回転信号検出、ヒューズ						
保護装置				室外側	過電流(CT方式)、高圧スイッチ、圧縮機吐出温度サーミスター						
配管	冷媒配管長			m	最小　3m　最大　50m						
配管	高低差			m	外上30m　外下15m						
配管	冷媒	ガス管		mm	φ12.7（フレア）				φ12.7（フレア）		
配管	冷媒	液管		mm	φ6.35（フレア）				φ6.35（フレア）		
配管	ドレン口	室内側			VP25(外径φ32)〈ドレンポンプ内蔵〉 ※本体ドレン口はVP20(外形φ26) （ドレンアップ高さはドレン口から670mm以下）						
配管	ドレン口	室外側			ビニールホース接続（内径φ16：現地調達） （別売品　ドレンソケット取付け時）						
運転 SW（温度設定範囲）				℃	リモコン（冷・ドライ 18～30、 暖房 16～30、 冷暖自動 17～27）						
外気運転範囲				℃	冷房　-15～50DB				暖房　-20～24DB		
ダクト接続口				mm	φ150				—		
外気導入口				mm	φ100						
エアーフィルター					ロングライフフィルター(別売天井パネルに付属)						
運転音（SPL）				dB(A)	冷房	急　33	暖房	急　33	冷房	標準　46	暖房	標準　47
						強　30		強　30		静音1　44		静音1　45
						弱　28		弱　28		静音2　42		静音2　43
										静音3　40		静音3　41
運転音（PWL）				dB(A)	冷	急　47	暖	急　47	冷	標準　64	暖	標準　64
高圧ガス保安法区分					届出不要						
法定冷凍トン					1.12						
主要付属品					据付説明書、配管断熱材 ドレンホース、ホースバンド						
IP コード					IPX0				IPX4		

※　APF、COP、消費電力量、運転電流、力率はナノイーXをオフにした時のものです。
※　室外ユニットの品番末尾J付きは耐重塩害仕様品を示します。
※　室内ユニットの仕様は室内ユニット 1 台あたりの値です。
※　総合品番には天井パネルCZ-160KPU7Bと多機能ワイヤードリモコンCZ-10RT5を含みます。
※　性能・電気特性はJIS B8616に基づいた値です。
　(冷房時：室内吸込空気温度27℃DB・19℃WB, 室外吸込空気温度35℃DB)
　(暖房時(標準)：室内吸込空気温度20℃DB・15℃WB以下、室外吸込空気温度7℃DB・6℃WB)
　(暖房時(低温)：室内吸込空気温度20℃DB・15℃WB以下、室外吸込空気温度2℃DB・1℃WB)
※　外形寸法、質量欄〈 〉内は、別売の天井パネルの値です。室外の外形寸法欄( )内は、最大寸法の値です。
※　運転音(PWL：音響パワーレベル)はJIS B8616に基づいた値です。
　運転音(SPL：音圧レベル)は、室外ユニット正面1m高さ1.5m、室内ユニット真下1.5mの値です。
　急：5速中最大(レベル5)、強：5速中中間(レベル3)、弱：5速中最小(レベル1)のときの値です。
　実際に据え付けますと、周囲の騒音や反響などにより表示値より大きくなるのが普通です。
※　工場出荷時の冷媒量で保証しています配管長は30m（シングル設置時)までです。
※　-5℃以下で冷房運転をする場合には、室外ユニットに別売品の防風板と防雪ダクト(側面・背面)を取り付けてください。
※　設置スペース、サービススペースについては外形寸法図をご確認ください。
※　室内熱負荷に対して、過大な空調機を設置すると、室内の温度や湿度の変化が頻繁となり、室内環境や建物に結露の発生などの影響をおよぼす事があります。
※　室内ユニットの下には、濡れて困るものは置かないでください。湿度がRH80%以上の場合は、露が落ちることがあります。

■XEPHY Premium（ハイグレードタイプ）

形名					4方向天井カセット形（シングル）《単相電源》						
総合品番					PA-P56U7SGNB						
室内・室外ユニット品番					CS-P56U7B				CU-P56G7SB(J)		
パネル品番					CZ-160KPU7B				—		
能力	冷房定格(最小～最大)[中間,中間中温,最小中温]			kW	5.0(1.2～5.6)　[2.3、2.4、1.3]						
能力	暖房定格(最小～最大)[中間,最小]			kW	5.6(1.3～7.5)　[2.6、1.4]						
能力	最大暖房低温			kW	6.4						
冷房定格時の顕熱比				—	0.83						
COP冷房定格	COP暖房定格	COP冷暖平均		—	4.67		5.00			4.84	
APF（2006）				—	6.3 / 6.3						
APF（2015）				—	7.4 / 7.4						
外形寸法 H×W×D				mm	235×840×840 <29.5×950×950>				630×799(+91)×299(+64)		
製品質量				kg	22+<5>				42		
外装色（マンセル記号）					ホワイト(N9.3)				アイボリー（2.6Y7.6/1.1）		
電源					単相200V　50/60Hz						
電気特性	消費電力	冷房定格　[中間,中間中温,最小]		kW	1.07　[0.375、0.255、0.130]						
電気特性	消費電力	暖房定格　[中間,最小]		kW	1.12　[0.380、0.210]						
電気特性	消費電力	最大暖房低温		kW	2.40						
電気特性	消費電力	暖房極低温		kW	—						
電気特性	運転電流(冷房定格,暖房定格)			A	冷房　5.8				暖房　6.0		
電気特性	力率(冷房定格,暖房定格)			%	冷房　93				暖房　93		
電気特性	最大運転電流			A	16.9						
電気特性	電源容量			kVA	3.38						
電気特性	始動電流			A	—						
設計圧力				MPa	高圧部　4.15				低圧部　2.55		
圧縮機	形名×個数				—				全密閉ロータリー式×1		
圧縮機	電動機定格出力（極数）			kW					1.50(6P)		
圧縮機	冷凍機油（種別・封入）			L					FW50S(エーテル)　0.45		
圧縮機	クランクケースヒーター			kW					—		
冷媒・封入量				kg	—				R32　1.40		
送風装置	形名×個数				ターボファン×1				プロペラファン×1		
送風装置	定格風量　冷房			m³/min	急 18.0 強 15.0 弱 12.5				42		
送風装置	定格風量　暖房			m³/min	急 18.0 強 15.0 弱 12.5				39		
送風装置	機外静圧			Pa	—				—		
送風装置	電動機定格出力（極数）			kW	《DC》　0.036　(10P)				《DC》　0.060　(8P)		
保護装置				室内側	過電流、回転信号検出、ヒューズ						
保護装置				室外側	過電流(CT方式)、高圧スイッチ、圧縮機吐出温度サーミスター						
配管	冷媒配管長			m	最小　3m　最大　50m						
配管	高低差			m	外上30m　外下15m						
配管	冷媒	ガス管		mm	φ12.7（フレア）				φ12.7（フレア）		
配管	冷媒	液管		mm	φ6.35（フレア）				φ6.35（フレア）		
配管	ドレン口	室内側			VP25(外径φ32)〈ドレンポンプ内蔵〉 ※本体ドレン口はVP20(外形φ26) （ドレンアップ高さはドレン口から670mm以下）						
配管	ドレン口	室外側			ビニールホース接続（内径φ16：現地調達） （別売品　ドレンソケット取付け時）						
運転 SW（温度設定範囲）				℃	リモコン（冷・ドライ 18～30、 暖房 16～30、 冷暖自動 17～27）						
外気運転範囲				℃	冷房　-15～50DB				暖房　-20～24DB		
ダクト接続口				mm	φ150				—		
外気導入口				mm	φ100						
エアーフィルター					ロングライフフィルター(別売天井パネルに付属)						
運転音（SPL）				dB(A)	冷房	急　33	暖房	急　33	冷房	標準　46	暖房	標準　47
						強　30		強　30		静音1　44		静音1　45
						弱　28		弱　28		静音2　42		静音2　43
										静音3　40		静音3　41
運転音（PWL）				dB(A)	冷	急　47	暖	急　47	冷	標準　64	暖	標準　64
高圧ガス保安法区分					届出不要						
法定冷凍トン					1.12						
主要付属品					据付説明書、配管断熱材 ドレンホース、ホースバンド						
IP コード					IPX0				IPX4		

※　APF、COP、消費電力量、運転電流、力率はナノイーXをオフにした時のものです。
※　室外ユニットの品番末尾J付きは耐重塩害仕様品を示します。
※　室内ユニットの仕様は室内ユニット 1 台あたりの値です。
※　総合品番には天井パネルCZ-160KPU7Bと多機能ワイヤードリモコンCZ-10RT5を含みます。
※　性能・電気特性はJIS B8616に基づいた値です。
　(冷房時：室内吸込空気温度27℃DB・19℃WB, 室外吸込空気温度35℃DB)
　(暖房時(標準)：室内吸込空気温度20℃DB・15℃WB以下、室外吸込空気温度7℃DB・6℃WB)
　(暖房時(低温)：室内吸込空気温度20℃DB・15℃WB以下、室外吸込空気温度2℃DB・1℃WB)
※　外形寸法、質量欄〈 〉内は、別売の天井パネルの値です。室外の外形寸法欄( )内は、最大寸法の値です。
※　運転音(PWL：音響パワーレベル)はJIS B8616に基づいた値です。
　運転音(SPL：音圧レベル)は、室外ユニット正面1m高さ1.5m、室内ユニット真下1.5mの値です。
　急：5速中最大(レベル5)、強：5速中中間(レベル3)、弱：5速中最小(レベル1)のときの値です。
　実際に据え付けますと、周囲の騒音や反響などにより表示値より大きくなるのが普通です。
※　工場出荷時の冷媒量で保証しています配管長は30m（シングル設置時)までです。
※　-5℃以下で冷房運転をする場合には、室外ユニットに別売品の防風板と防雪ダクト(側面・背面)を取り付けてください。
※　設置スペース、サービススペースについては外形寸法図をご確認ください。
※　室内熱負荷に対して、過大な空調機を設置すると、室内の温度や湿度の変化が頻繁となり、室内環境や建物に結露の発生などの影響をおよぼす事があります。
※　室内ユニットの下には、濡れて困るものは置かないでください。湿度がRH80%以上の場合は、露が落ちることがあります。

■XEPHY Premium（ハイグレードタイプ）

形名						4方向天井カセット形（シングル）《単相電源》							
総合品番						PA-P63U7SGNB							
室内・室外ユニット品番						CS-P63U7B						CU-P63G7SB(J)	
パネル品番						CZ-160KPU7B						—	
能力	冷房定格(最小～最大)[中間,中間中温,最小中温]				kW	5.6(1.3～6.3)　[2.7、2.9、1.4]							
能力	暖房定格(最小～最大)[中間,最小]				kW	6.3(1.4～8.0)　[2.9、1.6]							
能力	最大暖房低温				kW	6.6							
冷房定格時の顕熱比					—	0.82							
COP冷房定格	COP暖房定格	COP冷暖平均			—	4.38		4.85			4.62		
APF（2006）					—	6.5 / 6.5							
APF（2015）					—	7.3 / 7.3							
外形寸法 H×W×D					mm	235×840×840 <29.5×950×950>						630×799(+91)×299(+64)	
製品質量					kg	22+<5>						42	
外装色（マンセル記号）						ホワイト(N9.3)						アイボリー（2.6Y7.6/1.1）	
電源						単相200V　50/60Hz							
電気特性	消費電力	冷房定格　[中間,中間中温,最小]			kW	1.28　[0.400、0.310、0.160]							
電気特性	消費電力	暖房定格　[中間,最小]			kW	1.30　[0.410、0.230]							
電気特性	消費電力	最大暖房低温			kW	2.55							
電気特性	消費電力	暖房極低温			kW	—							
電気特性	運転電流(冷房定格,暖房定格)				A	冷房　6.9						暖房　7.0	
電気特性	力率(冷房定格,暖房定格)				%	冷房　93						暖房　93	
電気特性	最大運転電流				A	17.0							
電気特性	電源容量				kVA	3.40							
電気特性	始動電流				A	—							
設計圧力					MPa	高圧部　4.15						低圧部　2.55	
圧縮機	形名×個数					—						全密閉ロータリー式×1	
圧縮機	電動機定格出力（極数）				kW							1.50(6P)	
圧縮機	冷凍機油（種別・封入）				L							FW50S(エーテル)　0.45	
圧縮機	クランクケースヒーター				kW							—	
冷媒・封入量					kg	—						R32　1.40	
送風装置	形名×個数					ターボファン×1						プロペラファン×1	
送風装置	定格風量　冷房				m³/min	急 19.5 強 16.5 弱 12.5						44	
送風装置	定格風量　暖房				m³/min	急 19.5 強 16.5 弱 12.5						42	
送風装置	機外静圧				Pa	—						—	
送風装置	電動機定格出力（極数）				kW	《DC》　0.036　(10P)						《DC》　0.060　(8P)	
保護装置					室内側	過電流、回転信号検出、ヒューズ							
保護装置					室外側	過電流(CT方式)、高圧スイッチ、圧縮機吐出温度サーミスター							
配管	冷媒配管長				m	最小　3m　最大　50m							
配管	高低差				m	外上30m　外下15m							
配管	冷媒	ガス管			mm	φ12.7（フレア）						φ12.7（フレア）	
配管	冷媒	液管			mm	φ6.35（フレア）						φ6.35（フレア）	
配管	ドレン口	室内側				VP25(外径φ32)〈ドレンポンプ内蔵〉 ※本体ドレン口はVP20(外形φ26) （ドレンアップ高さはドレン口から670mm以下）							
配管	ドレン口	室外側				ビニールホース接続（内径φ16：現地調達） （別売品　ドレンソケット取付け時）							
運転 SW（温度設定範囲）					℃	リモコン（冷・ドライ 18～30、 暖房 16～30、 冷暖自動 17～27）							
外気運転範囲					℃	冷房　-15～50DB						暖房　-20～24DB	
ダクト接続口					mm	φ150						—	
外気導入口					mm	φ100							
エアーフィルター						ロングライフフィルター(別売天井パネルに付属)							
運転音（SPL）					dB(A)	冷房	急　35	暖房	急　35	冷房	標準　48	暖房	標準　49
							強　32		強　32		静音1　46		静音1　47
							弱　28		弱　28		静音2　44		静音2　45
											静音3　42		静音3　43
運転音（PWL）					dB(A)	冷	急　49	暖	急　49	冷	標準　65	暖	標準　66
高圧ガス保安法区分						届出不要							
法定冷凍トン						1.12							
主要付属品						据付説明書、配管断熱材 ドレンホース、ホースバンド							
IP コード						IPX0						IPX4	

※　APF、COP、消費電力量、運転電流、力率はナノイーXをオフにした時のものです。
※　室外ユニットの品番末尾J付きは耐重塩害仕様品を示します。
※　室内ユニットの仕様は室内ユニット 1 台あたりの値です。
※　総合品番には天井パネルCZ-160KPU7Bと多機能ワイヤードリモコンCZ-10RT5を含みます。
※　性能・電気特性はJIS B8616に基づいた値です。
　(冷房時：室内吸込空気温度27℃DB・19℃WB, 室外吸込空気温度35℃DB)
　(暖房時(標準)：室内吸込空気温度20℃DB・15℃WB以下、室外吸込空気温度7℃DB・6℃WB)
　(暖房時(低温)：室内吸込空気温度20℃DB・15℃WB以下、室外吸込空気温度2℃DB・1℃WB)
※　外形寸法、質量欄〈 〉内は、別売の天井パネルの値です。室外の外形寸法欄( )内は、最大寸法の値です。
※　運転音(PWL：音響パワーレベル)はJIS B8616に基づいた値です。
　運転音(SPL：音圧レベル)は、室外ユニット正面1m高さ1.5m、室内ユニット真下1.5mの値です。
　急：5速中最大(レベル5)、強：5速中中間(レベル3)、弱：5速中最小(レベル1)のときの値です。
　実際に据え付けますと、周囲の騒音や反響などにより表示値より大きくなるのが普通です。
※　工場出荷時の冷媒量で保証しています配管長は30m（シングル設置時)までです。
※　-5℃以下で冷房運転をする場合には、室外ユニットに別売品の防風板と防雪ダクト(側面・背面)を取り付けてください。
※　設置スペース、サービススペースについては外形寸法図をご確認ください。
※　室内熱負荷に対して、過大な空調機を設置すると、室内の温度や湿度の変化が頻繁となり、室内環境や建物に結露の発生などの影響をおよぼす事があります。
※　室内ユニットの下には、濡れて困るものは置かないでください。湿度がRH80%以上の場合は、露が落ちることがあります。

■XEPHY Premium（ハイグレードタイプ）

形名					4方向天井カセット形（シングル）《単相電源》							
総合品番					PA-P80U7SGNB							
室内・室外ユニット品番					CS-P80U7B					CU-P80G7SB(J)		
パネル品番					CZ-160KPU7B					—		
能力	冷房定格(最小～最大)[中間,中間中温,最小中温]			kW	7.1(1.9～8.0)　[3.2、3.4、—]							
能力	暖房定格(最小～最大)[中間,最小]			kW	8.0(1.7～10.6)　[3.6、2.0]							
能力	最大暖房低温			kW	9.3							
冷房定格時の顕熱比				—	0.86							
COP冷房定格	COP暖房定格	COP冷暖平均		—	4.41		5.00			4.71		
APF（2006）				—	6.6 / 6.6							
APF（2015）				—	7.5 / 7.5							
外形寸法 H×W×D				mm	290×840×840 <29.5×950×950>					996×980×370(+80)		
製品質量				kg	26+<5>					67		
外装色（マンセル記号）					ホワイト(N9.3)					アイボリー（2.6Y7.6/1.1）		
電源					単相200V　50/60Hz							
電気特性	消費電力	冷房定格　[中間,中間中温,最小]		kW	1.61　[0.480、0.355、—]							
電気特性	消費電力	暖房定格　[中間,最小]		kW	1.60　[0.505、0.290]							
電気特性	消費電力	最大暖房低温		kW	2.80							
電気特性	消費電力	暖房極低温		kW	—							
電気特性	運転電流(冷房定格,暖房定格)			A	冷房　8.5					暖房　8.4		
電気特性	力率(冷房定格,暖房定格)			%	冷房　95					暖房　95		
電気特性	最大運転電流			A	19.3							
電気特性	電源容量			kVA	3.86							
電気特性	始動電流			A	—							
設計圧力				MPa	高圧部　4.15					低圧部　2.55		
圧縮機	形名×個数				—					全密閉ロータリー式×1		
圧縮機	電動機定格出力（極数）			kW						2.00(6P)		
圧縮機	冷凍機油（種別・封入）			L						FW50S(エーテル)　0.60		
圧縮機	クランクケースヒーター			kW						—		
冷媒・封入量				kg	—					R32　2.10		
送風装置	形名×個数				ターボファン×1					プロペラファン×1		
送風装置	定格風量　冷房			m³/min	急 27.0 強 21.0 弱 14.0					65		
送風装置	定格風量　暖房			m³/min	急 27.0 強 21.0 弱 14.0					60		
送風装置	機外静圧			Pa	—					—		
送風装置	電動機定格出力（極数）			kW	《DC》　0.098　(10P)					《DC》　0.120　(8P)		
保護装置				室内側	過電流、回転信号検出、ヒューズ							
保護装置				室外側	過電流(CT方式)、高圧スイッチ、圧縮機吐出温度サーミスター							
配管	冷媒配管長			m	最小　3m　最大　50m							
配管	高低差			m	外上30m　外下15m							
配管	冷媒	ガス管		mm	φ15.88（フレア）					φ15.88（フレア）		
配管	冷媒	液管		mm	φ9.52（フレア）					φ9.52（フレア）		
配管	ドレン口	室内側			VP25(外径φ32)〈ドレンポンプ内蔵〉 ※本体ドレン口はVP20(外形φ26) （ドレンアップ高さはドレン口から670mm以下）							
配管	ドレン口	室外側			VP25 （別売品　ドレンソケット取付け時）							
運転 SW（温度設定範囲）				℃	リモコン（冷・ドライ 18～30、 暖房 16～30、 冷暖自動 17～27）							
外気運転範囲				℃	冷房　-15～52DB					暖房　-20～24DB		
ダクト接続口				mm	φ150					—		
外気導入口				mm	φ100							
エアーフィルター					ロングライフフィルター(別売天井パネルに付属)							
運転音（SPL）				dB(A)	冷房	急　39	暖房	急　39	冷房	標準　47	暖房	標準　46
					冷房	強　34	暖房	強　34	冷房	静音1　45	暖房	静音1　44
					冷房	弱　29	暖房	弱　29	冷房	静音2　43	暖房	静音2　42
									冷房	静音3　41	暖房	静音3　40
運転音（PWL）				dB(A)	冷	急　52	暖	急　52	冷	標準　64	暖	標準　63
高圧ガス保安法区分					届出不要							
法定冷凍トン					1.45							
主要付属品					据付説明書、配管断熱材 ドレンホース、ホースバンド							
IP コード					IPX0					IPX4		

※　APF、COP、消費電力量、運転電流、力率はナノイーXをオフにした時のものです。
※　室外ユニットの品番末尾J付きは耐重塩害仕様品を示します。
※　室内ユニットの仕様は室内ユニット 1 台あたりの値です。
※　総合品番には天井パネルCZ-160KPU7Bと多機能ワイヤードリモコンCZ-10RT5を含みます。
※　性能・電気特性はJIS B8616に基づいた値です。
　(冷房時：室内吸込空気温度27℃DB・19℃WB, 室外吸込空気温度35℃DB)
　(暖房時(標準)：室内吸込空気温度20℃DB・15℃WB以下、室外吸込空気温度7℃DB・6℃WB)
　(暖房時(低温)：室内吸込空気温度20℃DB・15℃WB以下、室外吸込空気温度2℃DB・1℃WB)
※　外形寸法、質量欄〈 〉内は、別売の天井パネルの値です。室外の外形寸法欄( )内は、最大寸法の値です。
※　運転音(PWL：音響パワーレベル)はJIS B8616に基づいた値です。
　運転音(SPL：音圧レベル)は、室外ユニット正面1m高さ1.5m、室内ユニット真下1.5mの値です。
　急：5速中最大(レベル5)、強：5速中中間(レベル3)、弱：5速中最小(レベル1)のときの値です。
　実際に据え付けますと、周囲の騒音や反響などにより表示値より大きくなるのが普通です。
※　工場出荷時の冷媒量で保証しています配管長は30m（シングル設置時)までです。
※　-5℃以下で冷房運転をする場合には、室外ユニットに別売品の防風板と防雪ダクト(側面・背面)を取り付けてください。
※　設置スペース、サービススペースについては外形寸法図をご確認ください。
※　室内熱負荷に対して、過大な空調機を設置すると、室内の温度や湿度の変化が頻繁となり、室内環境や建物に結露の発生などの影響をおよぼす事があります。
※　室内ユニットの下には、濡れて困るものは置かないでください。湿度がRH80%以上の場合は、露が落ちることがあります。

■XEPHY Premium（ハイグレードタイプ）

形名						4方向天井カセット形（ツイン）《三相電源》						
総合品番						PA-P80U7GDNB						
室内・室外ユニット品番						CS-P40U7B×2				CU-P80G7B(J)		
パネル品番						CZ-160KPU7B				—		
能力	冷房定格(最小～最大)[中間,中間中温,最小中温]			kW		7.1(1.9～8.0)　[3.2、3.4、—]						
能力	暖房定格(最小～最大)[中間,最小]			kW		8.0(1.7～10.6)　[3.6、2.0]						
能力	最大暖房低温			kW		9.3						
冷房定格時の顕熱比				—		0.92						
COP冷房定格	COP暖房定格	COP冷暖平均		—		4.41		5.00			4.71	
APF（2006）				—		6.6 / 6.6						
APF（2015）				—		7.5 / 7.5						
外形寸法 H×W×D				mm		235×840×840 <29.5×950×950>				996×980×370(+80)		
製品質量				kg		22+<5>				66		
外装色（マンセル記号）						ホワイト(N9.3)				アイボリー（2.6Y7.6/1.1）		
電源						三相200V　50/60Hz						
電気特性	消費電力	冷房定格　[中間,中間中温,最小]		kW		1.61　[0.480、0.355、—]						
電気特性	消費電力	暖房定格　[中間,最小]		kW		1.60　[0.505、0.290]						
電気特性	消費電力	最大暖房低温		kW		2.80						
電気特性	消費電力	暖房極低温		kW		—						
電気特性	運転電流(冷房定格,暖房定格)			A		冷房　4.9				暖房　4.9		
電気特性	力率(冷房定格,暖房定格)			%		冷房　94				暖房　94		
電気特性	最大運転電流			A		11.3						
電気特性	電源容量			kVA		3.91						
電気特性	始動電流			A		—						
設計圧力				MPa		高圧部　4.15				低圧部　2.55		
圧縮機	形名×個数					—				全密閉ロータリー式×1		
圧縮機	電動機定格出力（極数）			kW						2.00(6P)		
圧縮機	冷凍機油（種別・封入）			L						FW50S(エーテル)　0.60		
圧縮機	クランクケースヒーター			kW						—		
冷媒・封入量				kg		—				R32　2.10		
送風装置	形名×個数					ターボファン×1				プロペラファン×1		
送風装置	定格風量　冷房			m³/min		急 16.0 強 15.0 弱 12.5				65		
送風装置	定格風量　暖房			m³/min		急 16.0 強 15.0 弱 12.5				60		
送風装置	機外静圧			Pa		—				—		
送風装置	電動機定格出力（極数）			kW		《DC》　0.036　(10P)				《DC》　0.120　(8P)		
保護装置				室内側		過電流、回転信号検出、ヒューズ						
保護装置				室外側		過電流(CT方式)、高圧スイッチ、圧縮機吐出温度サーミスター						
配管	冷媒配管長			m		最小　3m　最大　50m						
配管	高低差			m		外上30m　外下15m						
配管	冷媒	ガス管		mm		φ12.7（フレア）				φ15.88（フレア）		
配管	冷媒	液管		mm		φ6.35（フレア）				φ9.52（フレア）		
配管	ドレン口	室内側				VP25(外径φ32)〈ドレンポンプ内蔵〉 ※本体ドレン口はVP20(外形φ26) （ドレンアップ高さはドレン口から670mm以下）						
配管	ドレン口	室外側				VP25 （別売品　ドレンソケット取付け時）						
運転 SW（温度設定範囲）				℃		リモコン（冷・ドライ 18～30、 暖房 16～30、 冷暖自動 17～27）						
外気運転範囲				℃		冷房　-15～52DB				暖房　-20～24DB		
ダクト接続口				mm		φ150				—		
外気導入口				mm		φ100						
エアーフィルター						ロングライフフィルター(別売天井パネルに付属)						
運転音（SPL）				dB(A)	冷房	急　31	暖房	急　31	冷房	標準　47	暖房	標準　46
運転音（SPL）				dB(A)	冷房	強　30	暖房	強　30	冷房	静音1　45	暖房	静音1　44
運転音（SPL）				dB(A)	冷房	弱　28	暖房	弱　28	冷房	静音2　43	暖房	静音2　42
運転音（SPL）				dB(A)					冷房	静音3　41	暖房	静音3　40
運転音（PWL）				dB(A)	冷	急　45	暖	急　45	冷	標準　64	暖	標準　63
高圧ガス保安法区分						届出不要						
法定冷凍トン						1.45						
主要付属品						据付説明書、配管断熱材 ドレンホース、ホースバンド						
IP コード						IPX0				IPX4		

※　APF、COP、消費電力量、運転電流、力率はナノイーXをオフにした時のものです。
※　室外ユニットの品番末尾J付きは耐重塩害仕様品を示します。
※　室内ユニットの仕様は室内ユニット 1 台あたりの値です。
※　総合品番には天井パネルCZ-160KPU7Bと多機能ワイヤードリモコンCZ-10RT5を含みます。
※　性能・電気特性はJIS B8616に基づいた値です。
　(冷房時：室内吸込空気温度27℃DB・19℃WB, 室外吸込空気温度35℃DB)
　(暖房時(標準)：室内吸込空気温度20℃DB・15℃WB以下、室外吸込空気温度7℃DB・6℃WB)
　(暖房時(低温)：室内吸込空気温度20℃DB・15℃WB以下、室外吸込空気温度2℃DB・1℃WB)
※　外形寸法、質量欄〈 〉内は、別売の天井パネルの値です。室外の外形寸法欄( )内は、最大寸法の値です。
※　運転音(PWL：音響パワーレベル)はJIS B8616に基づいた値です。
　運転音(SPL：音圧レベル)は、室外ユニット正面1m高さ1.5m、室内ユニット真下1.5mの値です。
　急：5速中最大(レベル5)、強：5速中中間(レベル3)、弱：5速中最小(レベル1)のときの値です。
　実際に据え付けますと、周囲の騒音や反響などにより表示値より大きくなるのが普通です。
※　工場出荷時の冷媒量で保証しています配管長は30m（ツイン設置時)までです。
※　-5℃以下で冷房運転をする場合には、室外ユニットに別売品の防風板と防雪ダクト(側面・背面)を取り付けてください。
※　設置スペース、サービススペースについては外形寸法図をご確認ください。
※　室内熱負荷に対して、過大な空調機を設置すると、室内の温度や湿度の変化が頻繁となり、室内環境や建物に結露の発生などの影響をおよぼす事があります。
※　室内ユニットの下には、濡れて困るものは置かないでください。湿度がRH80%以上の場合は、露が落ちることがあります。

■XEPHY Premium（ハイグレードタイプ）

形名						4方向天井カセット形（ツイン）《三相電源》							
総合品番						PA-P112U7GDNB							
室内・室外ユニット品番						CS-P56U7B×2						CU-P112G7B(J)	
パネル品番						CZ-160KPU7B						—	
能力	冷房定格(最小～最大)[中間,中間中温,最小中温]				kW	10.0(2.6～11.2)　[4.5、4.8、2.8]							
能力	暖房定格(最小～最大)[中間,最小]				kW	11.2(2.6～15.6)　[5.1、2.8]							
能力	最大暖房低温				kW	13.5							
冷房定格時の顕熱比					—	0.83							
COP冷房定格	COP暖房定格	COP冷暖平均			—	4.76		5.09				4.93	
APF（2006）					—	6.4 / 6.4							
APF（2015）					—	7.3 / 7.3							
外形寸法 H×W×D					mm	235×840×840 <29.5×950×950>						1416×980×370(+80)	
製品質量					kg	22+<5>						102	
外装色（マンセル記号）						ホワイト(N9.3)						アイボリー（2.6Y7.6/1.1）	
電源						三相200V　50/60Hz							
電気特性	消費電力	冷房定格　[中間,中間中温,最小]			kW	2.10　[0.720、0.520、0.300]							
電気特性	消費電力	暖房定格　[中間,最小]			kW	2.20　[0.745、0.415]							
電気特性	消費電力	最大暖房低温			kW	4.50							
電気特性	消費電力	暖房極低温			kW	—							
電気特性	運転電流(冷房定格,暖房定格)				A	冷房　6.6						暖房　6.9	
電気特性	力率(冷房定格,暖房定格)				%	冷房　92						暖房　92	
電気特性	最大運転電流				A	17.4							
電気特性	電源容量				kVA	6.03							
電気特性	始動電流				A	—							
設計圧力					MPa	高圧部　4.15						低圧部　2.55	
圧縮機	形名×個数					—						全密閉ロータリー式×1	
圧縮機	電動機定格出力（極数）				kW							2.50(6P)	
圧縮機	冷凍機油（種別・封入）				L							FW50S(エーテル)　1.30	
圧縮機	クランクケースヒーター				kW							—	
冷媒・封入量					kg	—						R32　3.55	
送風装置	形名×個数					ターボファン×1						プロペラファン×2	
送風装置	定格風量　冷房				m³/min	急 18.0 強 15.0 弱 12.5						125	
送風装置	定格風量　暖房				m³/min	急 18.0 強 15.0 弱 12.5						100	
送風装置	機外静圧				Pa	—						—	
送風装置	電動機定格出力（極数）				kW	《DC》　0.036　(10P)						《DC》　0.120+0.120　(8P)	
保護装置					室内側	過電流、回転信号検出、ヒューズ							
保護装置					室外側	過電流(CT方式)、高圧スイッチ、圧縮機吐出温度サーミスター							
配管	冷媒配管長				m	最小　5m　最大　75m							
配管	高低差				m	外上30m　外下15m							
配管	冷媒	ガス管			mm	φ12.7（フレア）						φ15.88（フレア）	
配管	冷媒	液管			mm	φ6.35（フレア）						φ9.52（フレア）	
配管	ドレン口	室内側				VP25(外径φ32)〈ドレンポンプ内蔵〉 ※本体ドレン口はVP20(外形φ26) （ドレンアップ高さはドレン口から670mm以下）							
配管	ドレン口	室外側				VP25 （別売品　ドレンソケット取付け時）							
運転 SW（温度設定範囲）					℃	リモコン（冷・ドライ 18～30、 暖房 16～30、 冷暖自動 17～27）							
外気運転範囲					℃	冷房　-15～52DB						暖房　-20～24DB	
ダクト接続口					mm	φ150						—	
外気導入口					mm	φ100							
エアーフィルター						ロングライフフィルター(別売天井パネルに付属)							
運転音（SPL）					dB(A)	冷房	急　33	暖房	急　33	冷房	標準　51	暖房	標準　50
							強　30		強　30		静音1　49		静音1　48
							弱　28		弱　28		静音2　47		静音2　46
											静音3　44		静音3　43
運転音（PWL）					dB(A)	冷	急　47	暖	急　47	冷	標準　68	暖	標準　67
高圧ガス保安法区分						届出不要							
法定冷凍トン						2.33							
主要付属品						据付説明書、配管断熱材 ドレンホース、ホースバンド							
IP コード						IPX0						IPX4	

※　APF、COP、消費電力量、運転電流、力率はナノイーXをオフにした時のものです。
※　室外ユニットの品番末尾J付きは耐重塩害仕様品を示します。
※　室内ユニットの仕様は室内ユニット 1 台あたりの値です。
※　総合品番には天井パネルCZ-160KPU7Bと多機能ワイヤードリモコンCZ-10RT5を含みます。
※　性能・電気特性はJIS B8616に基づいた値です。
　(冷房時：室内吸込空気温度27℃DB・19℃WB, 室外吸込空気温度35℃DB)
　(暖房時(標準)：室内吸込空気温度20℃DB・15℃WB以下、室外吸込空気温度7℃DB・6℃WB)
　(暖房時(低温)：室内吸込空気温度20℃DB・15℃WB以下、室外吸込空気温度2℃DB・1℃WB)
※　外形寸法、質量欄〈 〉内は、別売の天井パネルの値です。室外の外形寸法欄( )内は、最大寸法の値です。
※　運転音(PWL：音響パワーレベル)はJIS B8616に基づいた値です。
　運転音(SPL：音圧レベル)は、室外ユニット正面1m高さ1.5m、室内ユニット真下1.5mの値です。
　急：5速中最大(レベル5)、強：5速中中間(レベル3)、弱：5速中最小(レベル1)のときの値です。
　実際に据え付けますと、周囲の騒音や反響などにより表示値より大きくなるのが普通です。
※　工場出荷時の冷媒量で保証しています配管長は30m（ツイン設置時)までです。
※　-5℃以下で冷房運転をする場合には、室外ユニットに別売品の防風板と防雪ダクト(側面・背面)を取り付けてください。
※　設置スペース、サービススペースについては外形寸法図をご確認ください。
※　室内熱負荷に対して、過大な空調機を設置すると、室内の温度や湿度の変化が頻繁となり、室内環境や建物に結露の発生などの影響をおよぼす事があります。
※　室内ユニットの下には、濡れて困るものは置かないでください。湿度がRH80%以上の場合は、露が落ちることがあります。

■XEPHY Premium（ハイグレードタイプ）

形名						4方向天井カセット形（ツイン）《三相電源》							
総合品番						PA-P140U7GDNB							
室内・室外ユニット品番						CS-P71U7B×2						CU-P140G7B(J)	
パネル品番						CZ-160KPU7B						—	
能力	冷房定格(最小～最大)[中間,中間中温,最小中温]				kW	12.5(2.6～14.0)　[5.7、6.0、3.2]							
能力	暖房定格(最小～最大)[中間,最小]				kW	14.0(2.6～18.0)　[6.3、3.5]							
能力	最大暖房低温				kW	15.5							
冷房定格時の顕熱比					—	0.84							
COP冷房定格	COP暖房定格	COP冷暖平均			—	3.98		4.62				4.30	
APF（2006）					—	6.0 / 6.0							
APF（2015）					—	6.9 / 6.9							
外形寸法 H×W×D					mm	235×840×840 <29.5×950×950>						1416×980×370(+80)	
製品質量					kg	22+<5>						102	
外装色（マンセル記号）						ホワイト(N9.3)						アイボリー（2.6Y7.6/1.1）	
電源						三相200V　50/60Hz							
電気特性	消費電力	冷房定格　[中間,中間中温,最小]			kW	3.14　[0.928、0.725、0.344]							
電気特性	消費電力	暖房定格　[中間,最小]			kW	3.03　[0.950、0.518]							
電気特性	消費電力	最大暖房低温			kW	5.25							
電気特性	消費電力	暖房極低温			kW	—							
電気特性	運転電流(冷房定格,暖房定格)				A	冷房　9.6						暖房　9.3	
電気特性	力率(冷房定格,暖房定格)				%	冷房　94						暖房　94	
電気特性	最大運転電流				A	21.0							
電気特性	電源容量				kVA	7.27							
電気特性	始動電流				A	—							
設計圧力					MPa	高圧部　4.15						低圧部　2.55	
圧縮機	形名×個数					—						全密閉ロータリー式×1	
圧縮機	電動機定格出力（極数）				kW							2.80(6P)	
圧縮機	冷凍機油（種別・封入）				L							FW50S(エーテル)　1.30	
圧縮機	クランクケースヒーター				kW							—	
冷媒・封入量					kg	—						R32　3.55	
送風装置	形名×個数					ターボファン×1						プロペラファン×2	
送風装置	定格風量　冷房				m³/min	急 23.0 強 17.0 弱 12.5						125	
送風装置	定格風量　暖房				m³/min	急 23.0 強 17.0 弱 12.5						100	
送風装置	機外静圧				Pa	—						—	
送風装置	電動機定格出力（極数）				kW	《DC》　0.036　(10P)						《DC》　0.120+0.120　(8P)	
保護装置					室内側	過電流、回転信号検出、ヒューズ							
保護装置					室外側	過電流(CT方式)、高圧スイッチ、圧縮機吐出温度サーミスター							
配管	冷媒配管長				m	最小　5m　最大　75m							
配管	高低差				m	外上30m　外下15m							
配管	冷媒	ガス管			mm	φ15.88（フレア）						φ15.88（フレア）	
配管	冷媒	液管			mm	φ9.52（フレア）						φ9.52（フレア）	
配管	ドレン口	室内側				VP25(外径φ32)〈ドレンポンプ内蔵〉 ※本体ドレン口はVP20(外形φ26) （ドレンアップ高さはドレン口から670mm以下）							
配管	ドレン口	室外側				VP25 （別売品　ドレンソケット取付け時）							
運転 SW（温度設定範囲）					℃	リモコン（冷・ドライ 18～30、 暖房 16～30、 冷暖自動 17～27）							
外気運転範囲					℃	冷房　-15～52DB						暖房　-20～24DB	
ダクト接続口					mm	φ150						—	
外気導入口					mm	φ100							
エアーフィルター						ロングライフフィルター(別売天井パネルに付属)							
運転音（SPL）					dB(A)	冷房	急　39	暖房	急　39	冷房	標準　51	暖房	標準　51
							強　33		強　33		静音1　49		静音1　49
							弱　28		弱　28		静音2　47		静音2　47
											静音3　44		静音3　44
運転音（PWL）					dB(A)	冷	急　53	暖	急　53	冷	標準　69	暖	標準　69
高圧ガス保安法区分						届出不要							
法定冷凍トン						2.62							
主要付属品						据付説明書、配管断熱材 ドレンホース、ホースバンド							
IP コード						IPX0						IPX4	

※　APF、COP、消費電力量、運転電流、力率はナノイーXをオフにした時のものです。
※　室外ユニットの品番末尾J付きは耐重塩害仕様品を示します。
※　室内ユニットの仕様は室内ユニット 1 台あたりの値です。
※　総合品番には天井パネルCZ-160KPU7Bと多機能ワイヤードリモコンCZ-10RT5を含みます。
※　性能・電気特性はJIS B8616に基づいた値です。
　(冷房時：室内吸込空気温度27℃DB・19℃WB, 室外吸込空気温度35℃DB)
　(暖房時(標準)：室内吸込空気温度20℃DB・15℃WB以下、室外吸込空気温度7℃DB・6℃WB)
　(暖房時(低温)：室内吸込空気温度20℃DB・15℃WB以下、室外吸込空気温度2℃DB・1℃WB)
※　外形寸法、質量欄〈 〉内は、別売の天井パネルの値です。室外の外形寸法欄( )内は、最大寸法の値です。
※　運転音(PWL：音響パワーレベル)はJIS B8616に基づいた値です。
　運転音(SPL：音圧レベル)は、室外ユニット正面1m高さ1.5m、室内ユニット真下1.5mの値です。
　急：5速中最大(レベル5)、強：5速中中間(レベル3)、弱：5速中最小(レベル1)のときの値です。
　実際に据え付けますと、周囲の騒音や反響などにより表示値より大きくなるのが普通です。
※　工場出荷時の冷媒量で保証しています配管長は30m（ツイン設置時)までです。
※　-5℃以下で冷房運転をする場合には、室外ユニットに別売品の防風板と防雪ダクト(側面・背面)を取り付けてください。
※　設置スペース、サービススペースについては外形寸法図をご確認ください。
※　室内熱負荷に対して、過大な空調機を設置すると、室内の温度や湿度の変化が頻繁となり、室内環境や建物に結露の発生などの影響をおよぼす事があります。
※　室内ユニットの下には、濡れて困るものは置かないでください。湿度がRH80%以上の場合は、露が落ちることがあります。

■XEPHY Premium（ハイグレードタイプ）

形名						4方向天井カセット形（ツイン）《三相電源》							
総合品番						PA-P160U7GDNB							
室内・室外ユニット品番						CS-P80U7B×2						CU-P160G7B(J)	
パネル品番						CZ-160KPU7B						—	
能力	冷房定格(最小～最大)[中間,中間中温,最小中温]				kW	14.0(3.5～16.0)　[6.3、6.6、3.8]							
	暖房定格(最小～最大)[中間,最小]				kW	16.0(3.5～20.0)　[7.2、4.0]							
	最大暖房低温				kW	16.2							
冷房定格時の顕熱比					—	0.86							
COP冷房定格	COP暖房定格	COP冷暖平均			—	3.84		4.36				4.10	
APF（2006）					—	5.8 / 5.8							
APF（2015）					—	6.8 / 6.8							
外形寸法 H×W×D					mm	290×840×840 <29.5×950×950>						1416×980×370(+80)	
製品質量					kg	26+<5>						105	
外装色（マンセル記号）						ホワイト(N9.3)						アイボリー（2.6Y7.6/1.1）	
電源						三相200V　50/60Hz							
電気特性	消費電力	冷房定格　[中間,中間中温,最小]			kW	3.65　[1.07、0.810、0.400]							
		暖房定格　[中間,最小]			kW	3.67　[1.12、0.590]							
		最大暖房低温			kW	5.60							
		暖房極低温			kW	—							
	運転電流(冷房定格,暖房定格)				A	冷房　11.2						暖房　11.3	
	力率(冷房定格,暖房定格)				%	冷房　94						暖房　94	
	最大運転電流				A	22.2							
	電源容量				kVA	7.69							
	始動電流				A	—							
設計圧力					MPa	高圧部　4.15						低圧部　2.55	
圧縮機	形名×個数					—						全密閉ロータリー式×1	
	電動機定格出力（極数）				kW							3.00(6P)	
	冷凍機油（種別・封入）				L							FW50S(エーテル)　1.30	
	クランクケースヒーター				kW							—	
冷媒・封入量					kg	—						R32　3.80	
送風装置	形名×個数					ターボファン×1						プロペラファン×2	
	定格風量　冷房				m³/min	急 27.0 強 21.0 弱 14.0						125	
	定格風量　暖房				m³/min	急 27.0 強 21.0 弱 14.0						95	
	機外静圧				Pa	—						—	
	電動機定格出力（極数）				kW	《DC》　0.098　(10P)						《DC》　0.120+0.120　(8P)	
保護装置					室内側	過電流、回転信号検出、ヒューズ							
					室外側	過電流(CT方式)、高圧スイッチ、圧縮機吐出温度サーミスター							
配管	冷媒配管長				m	最小　5m　最大　75m							
	高低差				m	外上30m　外下15m							
	冷媒	ガス管			mm	φ15.88（フレア）						φ15.88（フレア）	
		液管			mm	φ9.52（フレア）						φ9.52（フレア）	
	ドレン口	室内側				VP25(外径φ32)〈ドレンポンプ内蔵〉 ※本体ドレン口はVP20(外形φ26) （ドレンアップ高さはドレン口から670mm以下）							
		室外側				VP25 （別売品　ドレンソケット取付け時）							
運転 SW（温度設定範囲）					℃	リモコン（冷・ドライ 18～30、 暖房 16～30、 冷暖自動 17～27）							
外気運転範囲					℃	冷房　-15～52DB						暖房　-20～24DB	
ダクト接続口					mm	φ150						—	
外気導入口					mm	φ100							
エアーフィルター						ロングライフフィルター(別売天井パネルに付属)							
運転音（SPL）					dB(A)	冷房	急　39	暖房	急　39	冷房	標準　52	暖房	標準　51
							強　34		強　34		静音1　50		静音1　49
							弱　29		弱　29		静音2　48		静音2　47
											静音3　45		静音3　44
運転音（PWL）					dB(A)	冷	急　52	暖	急　52	冷	標準　70	暖	標準　69
高圧ガス保安法区分						届出不要							
法定冷凍トン						2.88							
主要付属品						据付説明書、配管断熱材 ドレンホース、ホースバンド							
IP コード						IPX0						IPX4	

※　APF、COP、消費電力量、運転電流、力率はナノイーXをオフにした時のものです。
※　室外ユニットの品番末尾J付きは耐重塩害仕様品を示します。
※　室内ユニットの仕様は室内ユニット 1 台あたりの値です。
※　総合品番には天井パネルCZ-160KPU7Bと多機能ワイヤードリモコンCZ-10RT5を含みます。
※　性能・電気特性はJIS B8616に基づいた値です。
　(冷房時：室内吸込空気温度27℃DB・19℃WB, 室外吸込空気温度35℃DB)
　(暖房時(標準)：室内吸込空気温度20℃DB・15℃WB以下、室外吸込空気温度7℃DB・6℃WB)
　(暖房時(低温)：室内吸込空気温度20℃DB・15℃WB以下、室外吸込空気温度2℃DB・1℃WB)
※　外形寸法、質量欄〈 〉内は、別売の天井パネルの値です。室外の外形寸法欄( )内は、最大寸法の値です。
※　運転音(PWL：音響パワーレベル)はJIS B8616に基づいた値です。
　運転音(SPL：音圧レベル)は、室外ユニット正面1m高さ1.5m、室内ユニット真下1.5mの値です。
　急：5速中最大(レベル5)、強：5速中中間(レベル3)、弱：5速中最小(レベル1)のときの値です。
　実際に据え付けますと、周囲の騒音や反響などにより表示値より大きくなるのが普通です。
※　工場出荷時の冷媒量で保証しています配管長は30m（ツイン設置時)までです。
※　-5℃以下で冷房運転をする場合には、室外ユニットに別売品の防風板と防雪ダクト(側面・背面)を取り付けてください。
※　設置スペース、サービススペースについては外形寸法図をご確認ください。
※　室内熱負荷に対して、過大な空調機を設置すると、室内の温度や湿度の変化が頻繁となり、室内環境や建物に結露の発生などの影響をおよぼす事があります。
※　室内ユニットの下には、濡れて困るものは置かないでください。湿度がRH80%以上の場合は、露が落ちることがあります。

■XEPHY Premium（ハイグレードタイプ）

形名					4方向天井カセット形（ツイン）《三相電源》							
総合品番					PA-P224U7GDNB							
室内・室外ユニット品番					CS-P112U7B×2				CU-P224G7B(J)			
パネル品番					CZ-160KPU7B				—			
能力	冷房定格(最小～最大)[中間,中間中温,最小中温]			kW	20.0(6.2～22.4)　[9.0、9.2、6.2]							
能力	暖房定格(最小～最大)[中間,最小]			kW	22.4(5.6～28.0)　[10.1、5.6]							
能力	最大暖房低温			kW	20.0							
冷房定格時の顕熱比				—	0.86							
COP冷房定格	COP暖房定格	COP冷暖平均		—	3.29		4.18			3.74		
APF（2006）				—	5.6 / 5.6							
APF（2015）				—	6.4 / 6.4							
外形寸法 H×W×D				mm	290×840×840 <29.5×950×950>				1500×980×370(+80)			
製品質量				kg	26+<5>				110			
外装色（マンセル記号）					ホワイト(N9.3)				アイボリー（2.6Y7.6/1.1）			
電源					三相200V　50/60Hz							
電気特性	消費電力	冷房定格　[中間,中間中温,最小]		kW	6.08　[1.60、1.21、0.725]							
電気特性	消費電力	暖房定格　[中間,最小]		kW	5.36　[1.58、0.839]							
電気特性	消費電力	最大暖房低温		kW	6.37							
電気特性	消費電力	暖房極低温		kW	—							
電気特性	運転電流(冷房定格,暖房定格)			A	冷房　18.9				暖房　16.6			
電気特性	力率(冷房定格,暖房定格)			%	冷房　93				暖房　93			
電気特性	最大運転電流			A	26.1							
電気特性	電源容量			kVA	9.04							
電気特性	始動電流			A	—							
設計圧力				MPa	高圧部　4.15				低圧部　2.55			
圧縮機	形名×個数				—				全密閉ロータリー式×1			
圧縮機	電動機定格出力（極数）			kW					4.20(6P)			
圧縮機	冷凍機油（種別・封入）			L					FW50S(エーテル)　1.90			
圧縮機	クランクケースヒーター			kW					0.032			
冷媒・封入量				kg	—				R32　4.20			
送風装置	形名×個数				ターボファン×1				プロペラファン×2			
送風装置	定格風量　冷房			m³/min	急 36.0 強 26.0 弱 15.0				164			
送風装置	定格風量　暖房			m³/min	急 36.0 強 26.0 弱 15.0				164			
送風装置	機外静圧			Pa	—				—			
送風装置	電動機定格出力（極数）			kW	《DC》　0.098　(10P)				《DC》　0.120+0.120　(10P)			
保護装置				室内側	過電流、回転信号検出、ヒューズ							
保護装置				室外側	過電流(CT方式)、高圧スイッチ、圧縮機吐出温度サーミスター							
配管	冷媒配管長			m	最小　5m　最大　100m							
配管	高低差			m	外上30m　外下30m							
配管	冷媒	ガス管		mm	φ15.88（フレア）				φ25.4（ろう付）　★1			
配管	冷媒	液管		mm	φ9.52（フレア）				φ9.52（フレア）			
配管	ドレン口	室内側			VP25(外径φ32)〈ドレンポンプ内蔵〉 ※本体ドレン口はVP20(外形φ26) （ドレンアップ高さはドレン口から670mm以下）							
配管	ドレン口	室外側			VP25 （別売品　ドレンソケット取付け時）							
運転 SW（温度設定範囲）				℃	リモコン（冷・ドライ 18～30、 暖房 16～30、 冷暖自動 17～27）							
外気運転範囲				℃	冷房　-15～50DB				暖房　-20～24DB			
ダクト接続口				mm	φ150				—			
外気導入口				mm	φ100							
エアーフィルター					ロングライフフィルター(別売天井パネルに付属)							
運転音（SPL）				dB(A)	冷房	急　45	暖房	急　45	冷房	標準　58	暖房	標準　61
					冷房	強　38	暖房	強　38	冷房	静音1　56	暖房	静音1　59
					冷房	弱　30	暖房	弱　30	冷房	静音2　54	暖房	静音2　57
									冷房	静音3　52	暖房	静音3　55
運転音（PWL）				dB(A)	冷	急　59	暖	急　59	冷	標準　76	暖	標準　78
高圧ガス保安法区分					届出不要							
法定冷凍トン					3.44							
主要付属品					据付説明書、配管断熱材 ドレンホース、ホースバンド 継手配管（φ19.05）異径継手配管（φ19.05→φ25.4）							
IP コード					IPX0				IPX4			

※　APF、COP、消費電力量、運転電流、力率はナノイーXをオフにした時のものです。
※　室外ユニットの品番末尾J付きは耐重塩害仕様品を示します。
※　室内ユニットの仕様は室内ユニット 1 台あたりの値です。
※　総合品番には天井パネルCZ-160KPU7Bと多機能ワイヤードリモコンCZ-10RT5を含みます。
※　性能・電気特性はJIS B8616に基づいた値です。
　(冷房時：室内吸込空気温度27℃DB・19℃WB, 室外吸込空気温度35℃DB)
　(暖房時(標準)：室内吸込空気温度20℃DB・15℃WB以下、室外吸込空気温度7℃DB・6℃WB)
　(暖房時(低温)：室内吸込空気温度20℃DB・15℃WB以下、室外吸込空気温度2℃DB・1℃WB)
※　外形寸法、質量欄〈 〉内は、別売の天井パネルの値です。室外の外形寸法欄( )内は、最大寸法の値です。
※　運転音(PWL：音響パワーレベル)はJIS B8616に基づいた値です。
　運転音(SPL：音圧レベル)は、室外ユニット正面1m高さ1.5m、室内ユニット真下1.5mの値です。
　急：5速中最大(レベル5)、強：5速中中間(レベル3)、弱：5速中最小(レベル1)のときの値です。
　実際に据え付けますと、周囲の騒音や反響などにより表示値より大きくなるのが普通です。
※　工場出荷時の冷媒量で保証しています配管長は30m（ツイン設置時)までです。
※　-5℃以下で冷房運転をする場合には、室外ユニットに別売品の防風板と防雪ダクト(側面・背面)を取り付けてください。
※　設置スペース、サービススペースについては外形寸法図をご確認ください。
※　室内熱負荷に対して、過大な空調機を設置すると、室内の温度や湿度の変化が頻繁となり、室内環境や建物に結露の発生などの影響をおよぼす事があります。
※　室内ユニットの下には、濡れて困るものは置かないでください。湿度がRH80%以上の場合は、露が落ちることがあります。

★1：ガス管接続口でφ19.05→φ25.4（付属品：異径継手配管使用）に変換してください。

■XEPHY Premium（ハイグレードタイプ）

形名					4方向天井カセット形（ツイン）《三相電源》							
総合品番					PA-P280U7GDNB							
室内・室外ユニット品番					CS-P140U7B×2					CU-P280G7B(J)		
パネル品番					CZ-160KPU7B					—		
能力	冷房定格(最小～最大)[中間,中間中温,最小中温]			kW	25.0(6.3～28.0)　[11.3、11.5、6.3]							
能力	暖房定格(最小～最大)[中間,最小]			kW	28.0(7.0～35.0)　[12.6、7.0]							
能力	最大暖房低温			kW	25.5							
冷房定格時の顕熱比				—	0.75							
COP冷房定格	COP暖房定格	COP冷暖平均		—	3.17		3.90			3.54		
APF（2006）				—	5.3 / 5.3							
APF（2015）				—	6.0 / 6.0							
外形寸法 H×W×D				mm	290×840×840 <29.5×950×950>					1500×980×370(+80)		
製品質量				kg	26+<5>					119		
外装色（マンセル記号）					ホワイト(N9.3)					アイボリー（2.6Y7.6/1.1）		
電源					三相200V　50/60Hz							
電気特性	消費電力	冷房定格　[中間,中間中温,最小]		kW	7.88　[2.07、1.65、0.750]							
電気特性	消費電力	暖房定格　[中間,最小]		kW	7.18　[2.10、1.11]							
電気特性	消費電力	最大暖房低温		kW	9.39							
電気特性	消費電力	暖房極低温		kW	—							
電気特性	運転電流(冷房定格,暖房定格)			A	冷房　24.2					暖房　22.0		
電気特性	力率(冷房定格,暖房定格)			%	冷房　94					暖房　94		
電気特性	最大運転電流			A	35.6							
電気特性	電源容量			kVA	12.3							
電気特性	始動電流			A	—							
設計圧力				MPa	高圧部　4.15					低圧部　2.55		
圧縮機	形名×個数				—					全密閉ロータリー式×1		
圧縮機	電動機定格出力（極数）			kW						5.50(6P)		
圧縮機	冷凍機油（種別・封入）			L						FW50S(エーテル)　1.90		
圧縮機	クランクケースヒーター			kW						0.032		
冷媒・封入量				kg	—					R32　5.20		
送風装置	形名×個数				ターボファン×1					プロペラファン×2		
送風装置	定格風量　冷房			m³/min	急 37.0 強 27.0 弱 16.0					160		
送風装置	定格風量　暖房			m³/min	急 37.0 強 27.0 弱 16.0					160		
送風装置	機外静圧			Pa	—					—		
送風装置	電動機定格出力（極数）			kW	《DC》　0.098　(10P)					《DC》　0.120+0.120　(10P)		
保護装置				室内側	過電流、回転信号検出、ヒューズ							
保護装置				室外側	過電流(CT方式)、高圧スイッチ、圧縮機吐出温度サーミスター							
配管	冷媒配管長			m	最小　5m　最大　100m							
配管	高低差			m	外上30m　外下30m							
配管	冷媒	ガス管		mm	φ15.88（フレア）					φ25.4（ろう付）　★1		
配管	冷媒	液管		mm	φ9.52（フレア）					φ12.7（フレア）		
配管	ドレン口	室内側			VP25(外径φ32)〈ドレンポンプ内蔵〉 ※本体ドレン口はVP20(外形φ26) （ドレンアップ高さはドレン口から670mm以下）							
配管	ドレン口	室外側			VP25 （別売品　ドレンソケット取付け時）							
運転 SW（温度設定範囲）				℃	リモコン（冷・ドライ 18～30、 暖房 16～30、 冷暖自動 17～27）							
外気運転範囲				℃	冷房　-15～50DB					暖房　-20～24DB		
ダクト接続口				mm	φ150					—		
外気導入口				mm	φ100							
エアーフィルター					ロングライフフィルター(別売天井パネルに付属)							
運転音（SPL）				dB(A)	冷房	急　46	暖房	急　46	冷房	標準　60	暖房	標準　63
					冷房	強　39	暖房	強　39	冷房	静音1　58	暖房	静音1　61
					冷房	弱　30	暖房	弱　30	冷房	静音2　56	暖房	静音2　59
									冷房	静音3　54	暖房	静音3　57
運転音（PWL）				dB(A)	冷	急　60	暖	急　60	冷	標準　78	暖	標準　81
高圧ガス保安法区分					届出不要							
法定冷凍トン					4.20							
主要付属品					据付説明書、配管断熱材 ドレンホース、ホースバンド 継手配管（φ19.05）異径継手配管（φ19.05→φ25.4）							
IP コード					IPX0					IPX4		

※　APF、COP、消費電力量、運転電流、力率はナノイーXをオフにした時のものです。
※　室外ユニットの品番末尾J付きは耐重塩害仕様品を示します。
※　室内ユニットの仕様は室内ユニット 1 台あたりの値です。
※　総合品番には天井パネルCZ-160KPU7Bと多機能ワイヤードリモコンCZ-10RT5を含みます。
※　性能・電気特性はJIS B8616に基づいた値です。
　(冷房時：室内吸込空気温度27℃DB・19℃WB, 室外吸込空気温度35℃DB)
　(暖房時(標準)：室内吸込空気温度20℃DB・15℃WB以下、室外吸込空気温度7℃DB・6℃WB)
　(暖房時(低温)：室内吸込空気温度20℃DB・15℃WB以下、室外吸込空気温度2℃DB・1℃WB)
※　外形寸法、質量欄〈 〉内は、別売の天井パネルの値です。室外の外形寸法欄( )内は、最大寸法の値です。
※　運転音(PWL：音響パワーレベル)はJIS B8616に基づいた値です。
　運転音(SPL：音圧レベル)は、室外ユニット正面1m高さ1.5m、室内ユニット真下1.5mの値です。
　急：5速中最大(レベル5)、強：5速中中間(レベル3)、弱：5速中最小(レベル1)のときの値です。
　実際に据え付けますと、周囲の騒音や反響などにより表示値より大きくなるのが普通です。
※　工場出荷時の冷媒量で保証しています配管長は30m（ツイン設置時)までです。
※　-5℃以下で冷房運転をする場合には、室外ユニットに別売品の防風板と防雪ダクト(側面・背面)を取り付けてください。
※　設置スペース、サービススペースについては外形寸法図をご確認ください。
※　室内熱負荷に対して、過大な空調機を設置すると、室内の温度や湿度の変化が頻繁となり、室内環境や建物に結露の発生などの影響をおよぼす事があります。
※　室内ユニットの下には、濡れて困るものは置かないでください。湿度がRH80%以上の場合は、露が落ちることがあります。

★1：ガス管接続口でφ19.05→φ25.4（付属品：異径継手配管使用）に変換してください。

■XEPHY Premium（ハイグレードタイプ）

形名						4方向天井カセット形（ツイン）《単相電源》							
総合品番						PA-P80U7SGDNB							
室内・室外ユニット品番						CS-P40U7B×2						CU-P80G7SB(J)	
パネル品番						CZ-160KPU7B						—	
能力	冷房定格(最小～最大)[中間,中間中温,最小中温]				kW	7.1(1.9～8.0)　[3.2、3.4、—]							
能力	暖房定格(最小～最大)[中間,最小]				kW	8.0(1.7～10.6)　[3.6、2.0]							
能力	最大暖房低温				kW	9.3							
冷房定格時の顕熱比					—	0.92							
COP冷房定格	COP暖房定格	COP冷暖平均			—	4.41		5.00				4.71	
APF（2006）					—	6.6 / 6.6							
APF（2015）					—	7.5 / 7.5							
外形寸法 H×W×D					mm	235×840×840 <29.5×950×950>						996×980×370(+80)	
製品質量					kg	22+<5>						67	
外装色（マンセル記号）						ホワイト(N9.3)						アイボリー（2.6Y7.6/1.1）	
電源						単相200V　50/60Hz							
電気特性	消費電力	冷房定格　[中間,中間中温,最小]			kW	1.61　[0.480、0.355、—]							
電気特性	消費電力	暖房定格　[中間,最小]			kW	1.60　[0.505、0.290]							
電気特性	消費電力	最大暖房低温			kW	2.80							
電気特性	消費電力	暖房極低温			kW	—							
電気特性	運転電流(冷房定格,暖房定格)				A	冷房　8.5						暖房　8.4	
電気特性	力率(冷房定格,暖房定格)				%	冷房　95						暖房　95	
電気特性	最大運転電流				A	19.3							
電気特性	電源容量				kVA	3.86							
電気特性	始動電流				A	—							
設計圧力					MPa	高圧部　4.15						低圧部　2.55	
圧縮機	形名×個数					—						全密閉ロータリー式×1	
圧縮機	電動機定格出力（極数）				kW							2.00(6P)	
圧縮機	冷凍機油（種別・封入）				L							FW50S(エーテル)　0.60	
圧縮機	クランクケースヒーター				kW							—	
冷媒・封入量					kg	—						R32　2.10	
送風装置	形名×個数					ターボファン×1						プロペラファン×1	
送風装置	定格風量　冷房				m³/min	急 16.0 強 15.0 弱 12.5						65	
送風装置	定格風量　暖房				m³/min	急 16.0 強 15.0 弱 12.5						60	
送風装置	機外静圧				Pa	—						—	
送風装置	電動機定格出力（極数）				kW	《DC》　0.036　(10P)						《DC》　0.120　(8P)	
保護装置					室内側	過電流、回転信号検出、ヒューズ							
保護装置					室外側	過電流(CT方式)、高圧スイッチ、圧縮機吐出温度サーミスター							
配管	冷媒配管長				m	最小　3m　最大　50m							
配管	高低差				m	外上30m　外下15m							
配管	冷媒	ガス管			mm	φ12.7（フレア）						φ15.88（フレア）	
配管	冷媒	液管			mm	φ6.35（フレア）						φ9.52（フレア）	
配管	ドレン口	室内側				VP25(外径φ32)〈ドレンポンプ内蔵〉 ※本体ドレン口はVP20(外形φ26) （ドレンアップ高さはドレン口から670mm以下）							
配管	ドレン口	室外側				VP25 （別売品　ドレンソケット取付け時）							
運転 SW（温度設定範囲）					℃	リモコン（冷・ドライ 18～30、 暖房 16～30、 冷暖自動 17～27）							
外気運転範囲					℃	冷房　-15～52DB						暖房　-20～24DB	
ダクト接続口					mm	φ150						—	
外気導入口					mm	φ100							
エアーフィルター						ロングライフフィルター(別売天井パネルに付属)							
運転音（SPL）					dB(A)	冷房	急　31	暖房	急　31	冷房	標準　47	暖房	標準　46
							強　30		強　30		静音1　45		静音1　44
							弱　28		弱　28		静音2　43		静音2　42
											静音3　41		静音3　40
運転音（PWL）					dB(A)	冷	急　45	暖	急　45	冷	標準　64	暖	標準　63
高圧ガス保安法区分						届出不要							
法定冷凍トン						1.45							
主要付属品						据付説明書、配管断熱材 ドレンホース、ホースバンド							
IP コード						IPX0						IPX4	

※　APF、COP、消費電力量、運転電流、力率はナノイーXをオフにした時のものです。
※　室外ユニットの品番末尾J付きは耐重塩害仕様品を示します。
※　室内ユニットの仕様は室内ユニット 1 台あたりの値です。
※　総合品番には天井パネルCZ-160KPU7Bと多機能ワイヤードリモコンCZ-10RT5を含みます。
※　性能・電気特性はJIS B8616に基づいた値です。
　(冷房時：室内吸込空気温度27℃DB・19℃WB, 室外吸込空気温度35℃DB)
　(暖房時(標準)：室内吸込空気温度20℃DB・15℃WB以下、室外吸込空気温度7℃DB・6℃WB)
　(暖房時(低温)：室内吸込空気温度20℃DB・15℃WB以下、室外吸込空気温度2℃DB・1℃WB)
※　外形寸法、質量欄〈 〉内は、別売の天井パネルの値です。室外の外形寸法欄( )内は、最大寸法の値です。
※　運転音(PWL：音響パワーレベル)はJIS B8616に基づいた値です。
　運転音(SPL：音圧レベル)は、室外ユニット正面1m高さ1.5m、室内ユニット真下1.5mの値です。
　急：5速中最大(レベル5)、強：5速中中間(レベル3)、弱：5速中最小(レベル1)のときの値です。
　実際に据え付けますと、周囲の騒音や反響などにより表示値より大きくなるのが普通です。
※　工場出荷時の冷媒量で保証しています配管長は30m（ツイン設置時)までです。
※　-5℃以下で冷房運転をする場合には、室外ユニットに別売品の防風板と防雪ダクト(側面・背面)を取り付けてください。
※　設置スペース、サービススペースについては外形寸法図をご確認ください。
※　室内熱負荷に対して、過大な空調機を設置すると、室内の温度や湿度の変化が頻繁となり、室内環境や建物に結露の発生などの影響をおよぼす事があります。
※　室内ユニットの下には、濡れて困るものは置かないでください。湿度がRH80%以上の場合は、露が落ちることがあります。

■XEPHY Premium（ハイグレードタイプ）

形名					4方向天井カセット形（トリプル）《三相電源》							
総合品番					PA-P140U7GTNB							
室内・室外ユニット品番					CS-P45U7B×3					CU-P140G7B(J)		
パネル品番					CZ-160KPU7B					—		
能力	冷房定格(最小～最大)[中間,中間中温,最小中温]			kW	12.5(2.6～14.0)　[5.7、6.0、3.2]							
能力	暖房定格(最小～最大)[中間,最小]			kW	14.0(2.6～18.0)　[6.3、3.5]							
能力	最大暖房低温			kW	15.5							
冷房定格時の顕熱比				—	0.88							
COP冷房定格	COP暖房定格	COP冷暖平均		—	3.98		4.62			4.30		
APF（2006）				—	6.0 / 6.0							
APF（2015）				—	6.9 / 6.9							
外形寸法 H×W×D				mm	235×840×840 <29.5×950×950>					1416×980×370(+80)		
製品質量				kg	22+<5>					102		
外装色（マンセル記号）					ホワイト(N9.3)					アイボリー（2.6Y7.6/1.1）		
電源					三相200V　50/60Hz							
電気特性	消費電力	冷房定格　[中間,中間中温,最小]		kW	3.14　[0.928、0.725、0.344]							
電気特性	消費電力	暖房定格　[中間,最小]		kW	3.03　[0.950、0.518]							
電気特性	消費電力	最大暖房低温		kW	5.25							
電気特性	消費電力	暖房極低温		kW	—							
電気特性	運転電流(冷房定格,暖房定格)			A	冷房　9.6					暖房　9.3		
電気特性	力率(冷房定格,暖房定格)			%	冷房　94					暖房　94		
電気特性	最大運転電流			A	21.0							
電気特性	電源容量			kVA	7.27							
電気特性	始動電流			A	—							
設計圧力				MPa	高圧部　4.15					低圧部　2.55		
圧縮機	形名×個数				—					全密閉ロータリー式×1		
圧縮機	電動機定格出力（極数）			kW						2.80(6P)		
圧縮機	冷凍機油（種別・封入）			L						FW50S(エーテル)　1.30		
圧縮機	クランクケースヒーター			kW						—		
冷媒・封入量				kg	—					R32　3.55		
送風装置	形名×個数				ターボファン×1					プロペラファン×2		
送風装置	定格風量　冷房			m³/min	急 16.0 強 15.0 弱 12.5					125		
送風装置	定格風量　暖房			m³/min	急 16.0 強 15.0 弱 12.5					100		
送風装置	機外静圧			Pa	—					—		
送風装置	電動機定格出力（極数）			kW	《DC》　0.036　(10P)					《DC》　0.120+0.120　(8P)		
保護装置				室内側	過電流、回転信号検出、ヒューズ							
保護装置				室外側	過電流(CT方式)、高圧スイッチ、圧縮機吐出温度サーミスター							
配管	冷媒配管長			m	最小　5m　最大　75m							
配管	高低差			m	外上30m　外下15m							
配管	冷媒	ガス管		mm	φ12.7（フレア）					φ15.88（フレア）		
配管	冷媒	液管		mm	φ6.35（フレア）					φ9.52（フレア）		
配管	ドレン口	室内側			VP25(外径φ32)〈ドレンポンプ内蔵〉 ※本体ドレン口はVP20(外形φ26) （ドレンアップ高さはドレン口から670mm以下）							
配管	ドレン口	室外側			VP25 （別売品　ドレンソケット取付け時）							
運転 SW（温度設定範囲）				℃	リモコン（冷・ドライ 18～30、 暖房 16～30、 冷暖自動 17～27）							
外気運転範囲				℃	冷房　-15～52DB					暖房　-20～24DB		
ダクト接続口				mm	φ150					—		
外気導入口				mm	φ100							
エアーフィルター					ロングライフフィルター(別売天井パネルに付属)							
運転音（SPL）				dB(A)	冷房	急　31	暖房	急　31	冷房	標準　51	暖房	標準　51
					冷房	強　30	暖房	強　30	冷房	静音1　49	暖房	静音1　49
					冷房	弱　28	暖房	弱　28	冷房	静音2　47	暖房	静音2　47
									冷房	静音3　44	暖房	静音3　44
運転音（PWL）				dB(A)	冷	急　45	暖	急　45	冷	標準　69	暖	標準　69
高圧ガス保安法区分					届出不要							
法定冷凍トン					2.62							
主要付属品					据付説明書、配管断熱材 ドレンホース、ホースバンド							
IP コード					IPX0					IPX4		

※　APF、COP、消費電力量、運転電流、力率はナノイーXをオフにした時のものです。
※　室外ユニットの品番末尾J付きは耐重塩害仕様品を示します。
※　室内ユニットの仕様は室内ユニット 1 台あたりの値です。
※　総合品番には天井パネルCZ-160KPU7Bと多機能ワイヤードリモコンCZ-10RT5を含みます。
※　性能・電気特性はJIS B8616に基づいた値です。
　(冷房時：室内吸込空気温度27℃DB・19℃WB, 室外吸込空気温度35℃DB)
　(暖房時(標準)：室内吸込空気温度20℃DB・15℃WB以下、室外吸込空気温度7℃DB・6℃WB)
　(暖房時(低温)：室内吸込空気温度20℃DB・15℃WB以下、室外吸込空気温度2℃DB・1℃WB)
※　外形寸法、質量欄〈 〉内は、別売の天井パネルの値です。室外の外形寸法欄( )内は、最大寸法の値です。
※　運転音(PWL：音響パワーレベル)はJIS B8616に基づいた値です。
　運転音(SPL：音圧レベル)は、室外ユニット正面1m高さ1.5m、室内ユニット真下1.5mの値です。
　急：5速中最大(レベル5)、強：5速中中間(レベル3)、弱：5速中最小(レベル1)のときの値です。
　実際に据え付けますと、周囲の騒音や反響などにより表示値より大きくなるのが普通です。
※　工場出荷時の冷媒量で保証しています配管長は30m（トリプル設置時)までです。
※　-5℃以下で冷房運転をする場合には、室外ユニットに別売品の防風板と防雪ダクト(側面・背面)を取り付けてください。
※　設置スペース、サービススペースについては外形寸法図をご確認ください。
※　室内熱負荷に対して、過大な空調機を設置すると、室内の温度や湿度の変化が頻繁となり、室内環境や建物に結露の発生などの影響をおよぼす事があります。
※　室内ユニットの下には、濡れて困るものは置かないでください。湿度がRH80%以上の場合は、露が落ちることがあります。

■XEPHY Premium（ハイグレードタイプ）

形名				4方向天井カセット形（トリプル）《三相電源》	
総合品番				PA-P160U7GTNB	
室内・室外ユニット品番				CS-P50U7B×3	CU-P160G7B(J)
パネル品番				CZ-160KPU7B	—
能力	冷房定格(最小～最大)[中間,中間中温,最小中温]		kW	14.0(3.5～16.0)　[6.3、6.6、3.8]	
	暖房定格(最小～最大)[中間,最小]		kW	16.0(3.5～20.0)　[7.2、4.0]	
	最大暖房低温		kW	16.2	
冷房定格時の顕熱比			—	0.88	
COP冷房定格	COP暖房定格	COP冷暖平均	—	3.84 / 4.36	4.10
APF（2006）			—	5.8 / 5.8	
APF（2015）			—	6.8 / 6.8	
外形寸法 H×W×D			mm	235×840×840 <29.5×950×950>	1416×980×370(+80)
製品質量			kg	22+<5>	105
外装色（マンセル記号）				ホワイト(N9.3)	アイボリー（2.6Y7.6/1.1）
電源				三相200V　50/60Hz	
電気特性	消費電力	冷房定格　[中間,中間中温,最小]	kW	3.65　[1.07、0.810、0.400]	
		暖房定格　[中間,最小]	kW	3.67　[1.12、0.590]	
		最大暖房低温	kW	5.60	
		暖房極低温	kW	—	
	運転電流(冷房定格,暖房定格)		A	冷房　11.2	暖房　11.3
	力率(冷房定格,暖房定格)		%	冷房　94	暖房　94
	最大運転電流		A	22.1	
	電源容量		kVA	7.66	
	始動電流		A	—	
設計圧力			MPa	高圧部　4.15	低圧部　2.55
圧縮機	形名×個数			—	全密閉ロータリー式×1
	電動機定格出力（極数）		kW		3.00(6P)
	冷凍機油（種別・封入）		L		FW50S(エーテル)　1.30
	クランクケースヒーター		kW		—
冷媒・封入量			kg	—	R32　3.80
送風装置	形名×個数			ターボファン×1	プロペラファン×2
	定格風量　冷房		m³/min	急 18.0 強 15.0 弱 12.5	125
	定格風量　暖房		m³/min	急 18.0 強 15.0 弱 12.5	95
	機外静圧		Pa	—	—
	電動機定格出力（極数）		kW	《DC》　0.036　(10P)	《DC》　0.120+0.120　(8P)
保護装置			室内側	過電流、回転信号検出、ヒューズ	
			室外側	過電流(CT方式)、高圧スイッチ、圧縮機吐出温度サーミスター	
配管	冷媒配管長		m	最小　5m　最大　75m	
	高低差		m	外上30m　外下15m	
	冷媒	ガス管	mm	φ12.7（フレア）	φ15.88（フレア）
		液管	mm	φ6.35（フレア）	φ9.52（フレア）
	ドレン口	室内側		VP25(外径φ32)〈ドレンポンプ内蔵〉 ※本体ドレン口はVP20(外形φ26) （ドレンアップ高さはドレン口から670mm以下）	
		室外側		VP25 （別売品　ドレンソケット取付け時）	
運転 SW（温度設定範囲）			℃	リモコン（冷・ドライ 18～30、 暖房 16～30、 冷暖自動 17～27）	
外気運転範囲			℃	冷房　-15～52DB	暖房　-20～24DB
ダクト接続口			mm	φ150	—
外気導入口			mm	φ100	
エアーフィルター				ロングライフフィルター(別売天井パネルに付属)	
運転音（SPL）			dB(A)	冷房：急 33 / 強 30 / 弱 28	暖房：急 33 / 強 30 / 弱 28
				冷房：標準 52 / 静音1 50 / 静音2 48 / 静音3 45	暖房：標準 51 / 静音1 49 / 静音2 47 / 静音3 44
運転音（PWL）			dB(A)	冷：急 47	暖：急 47
				冷：標準 70	暖：標準 69
高圧ガス保安法区分				届出不要	
法定冷凍トン				2.88	
主要付属品				据付説明書、配管断熱材 ドレンホース、ホースバンド	
IP コード				IPX0	IPX4

※　APF、COP、消費電力量、運転電流、力率はナノイーXをオフにした時のものです。
※　室外ユニットの品番末尾J付きは耐重塩害仕様品を示します。
※　室内ユニットの仕様は室内ユニット 1 台あたりの値です。
※　総合品番には天井パネルCZ-160KPU7Bと多機能ワイヤードリモコンCZ-10RT5を含みます。
※　性能・電気特性はJIS B8616に基づいた値です。
　(冷房時：室内吸込空気温度27℃DB・19℃WB, 室外吸込空気温度35℃DB)
　(暖房時(標準)：室内吸込空気温度20℃DB・15℃WB以下、室外吸込空気温度7℃DB・6℃WB)
　(暖房時(低温)：室内吸込空気温度20℃DB・15℃WB以下、室外吸込空気温度2℃DB・1℃WB)
※　外形寸法、質量欄〈 〉内は、別売の天井パネルの値です。室外の外形寸法欄( )内は、最大寸法の値です。
※　運転音(PWL：音響パワーレベル)はJIS B8616に基づいた値です。
　運転音(SPL：音圧レベル)は、室外ユニット正面1m高さ1.5m、室内ユニット真下1.5mの値です。
　急：5速中最大(レベル5)、強：5速中中間(レベル3)、弱：5速中最小(レベル1)のときの値です。
　実際に据え付けますと、周囲の騒音や反響などにより表示値より大きくなるのが普通です。
※　工場出荷時の冷媒量で保証しています配管長は30m（トリプル設置時)までです。
※　-5℃以下で冷房運転をする場合には、室外ユニットに別売品の防風板と防雪ダクト(側面・背面)を取り付けてください。
※　設置スペース、サービススペースについては外形寸法図をご確認ください。
※　室内熱負荷に対して、過大な空調機を設置すると、室内の温度や湿度の変化が頻繁となり、室内環境や建物に結露の発生などの影響をおよぼす事があります。
※　室内ユニットの下には、濡れて困るものは置かないでください。湿度がRH80%以上の場合は、露が落ちることがあります。

■XEPHY Premium（ハイグレードタイプ）

形名					4方向天井カセット形（トリプル）《三相電源》								
総合品番					PA-P224U7GTNB								
室内・室外ユニット品番					CS-P80U7B×3					CU-P224G7B(J)			
パネル品番					CZ-160KPU7B					—			
能力	冷房定格(最小～最大)[中間,中間中温,最小中温]			kW	20.0(6.2～22.4)　[9.0、9.2、6.2]								
能力	暖房定格(最小～最大)[中間,最小]			kW	22.4(5.6～28.0)　[10.1、5.6]								
能力	最大暖房低温			kW	20.0								
冷房定格時の顕熱比				—	0.86								
COP冷房定格	COP暖房定格	COP冷暖平均		—	3.29		4.18			3.74			
APF（2006）				—	5.6 / 5.6								
APF（2015）				—	6.4 / 6.4								
外形寸法 H×W×D				mm	290×840×840 <29.5×950×950>					1500×980×370(+80)			
製品質量				kg	26+<5>					110			
外装色（マンセル記号）					ホワイト(N9.3)					アイボリー（2.6Y7.6/1.1）			
電源					三相200V　50/60Hz								
電気特性	消費電力	冷房定格　[中間,中間中温,最小]		kW	6.08　[1.60、1.21、0.725]								
電気特性	消費電力	暖房定格　[中間,最小]		kW	5.36　[1.58、0.839]								
電気特性	消費電力	最大暖房低温		kW	6.37								
電気特性	消費電力	暖房極低温		kW	—								
電気特性	運転電流(冷房定格,暖房定格)			A	冷房　18.9					暖房　16.6			
電気特性	力率(冷房定格,暖房定格)			%	冷房　93					暖房　93			
電気特性	最大運転電流			A	26.2								
電気特性	電源容量			kVA	9.08								
電気特性	始動電流			A	—								
設計圧力				MPa	高圧部　4.15					低圧部　2.55			
圧縮機	形名×個数				—					全密閉ロータリー式×1			
圧縮機	電動機定格出力（極数）			kW						4.20(6P)			
圧縮機	冷凍機油（種別・封入）			L						FW50S(エーテル)　1.90			
圧縮機	クランクケースヒーター			kW						0.032			
冷媒・封入量				kg	—					R32　4.20			
送風装置	形名×個数				ターボファン×1					プロペラファン×2			
送風装置	定格風量　冷房			m³/min	急 27.0 強 21.0 弱 14.0					164			
送風装置	定格風量　暖房			m³/min	急 27.0 強 21.0 弱 14.0					164			
送風装置	機外静圧			Pa	—					—			
送風装置	電動機定格出力（極数）			kW	《DC》　0.098　(10P)					《DC》　0.120+0.120　(10P)			
保護装置				室内側	過電流、回転信号検出、ヒューズ								
保護装置				室外側	過電流(CT方式)、高圧スイッチ、圧縮機吐出温度サーミスター								
配管	冷媒配管長			m	最小　5m　最大　100m								
配管	高低差			m	外上30m　外下30m								
配管	冷媒	ガス管		mm	φ15.88（フレア）					φ25.4（ろう付）　★1			
配管	冷媒	液管		mm	φ9.52（フレア）					φ9.52（フレア）			
配管	ドレン口	室内側			VP25(外径φ32)〈ドレンポンプ内蔵〉 ※本体ドレン口はVP20(外形φ26) （ドレンアップ高さはドレン口から670mm以下）								
配管	ドレン口	室外側			VP25 （別売品　ドレンソケット取付け時）								
運転 SW（温度設定範囲）				℃	リモコン（冷・ドライ 18～30、 暖房 16～30、 冷暖自動 17～27）								
外気運転範囲				℃	冷房　-15～50DB					暖房　-20～24DB			
ダクト接続口				mm	φ150					—			
外気導入口				mm	φ100								
エアーフィルター					ロングライフフィルター(別売天井パネルに付属)								
運転音（SPL）				dB(A)	冷房	急　39	暖房	急　39	冷房	標準　58	暖房	標準　61	
運転音（SPL）					冷房	強　34	暖房	強　34	冷房	静音1　56	暖房	静音1　59	
運転音（SPL）					冷房	弱　29	暖房	弱　29	冷房	静音2　54	暖房	静音2　57	
運転音（SPL）									冷房	静音3　52	暖房	静音3　55	
運転音（PWL）				dB(A)	冷	急　52	暖	急　52	冷	標準　76	暖	標準　78	
高圧ガス保安法区分					届出不要								
法定冷凍トン					3.44								
主要付属品					据付説明書、配管断熱材 ドレンホース、ホースバンド 継手配管（φ19.05）異径継手配管（φ19.05→φ25.4）								
IP コード					IPX0					IPX4			

※　APF、COP、消費電力量、運転電流、力率はナノイーXをオフにした時のものです。
※　室外ユニットの品番末尾J付きは耐重塩害仕様品を示します。
※　室内ユニットの仕様は室内ユニット 1 台あたりの値です。
※　総合品番には天井パネルCZ-160KPU7Bと多機能ワイヤードリモコンCZ-10RT5を含みます。
※　性能・電気特性はJIS B8616に基づいた値です。
　(冷房時：室内吸込空気温度27℃DB・19℃WB, 室外吸込空気温度35℃DB)
　(暖房時(標準)：室内吸込空気温度20℃DB・15℃WB以下、室外吸込空気温度7℃DB・6℃WB)
　(暖房時(低温)：室内吸込空気温度20℃DB・15℃WB以下、室外吸込空気温度2℃DB・1℃WB)
※　外形寸法、質量欄〈 〉内は、別売の天井パネルの値です。室外の外形寸法欄( )内は、最大寸法の値です。
※　運転音(PWL：音響パワーレベル)はJIS B8616に基づいた値です。
　運転音(SPL：音圧レベル)は、室外ユニット正面1m高さ1.5m、室内ユニット真下1.5mの値です。
　急：5速中最大(レベル5)、強：5速中中間(レベル3)、弱：5速中最小(レベル1)のときの値です。
　実際に据え付けますと、周囲の騒音や反響などにより表示値より大きくなるのが普通です。
※　工場出荷時の冷媒量で保証しています配管長は30m（トリプル設置時)までです。
※　-5℃以下で冷房運転をする場合には、室外ユニットに別売品の防風板と防雪ダクト(側面・背面)を取り付けてください。
※　設置スペース、サービススペースについては外形寸法図をご確認ください。
※　室内熱負荷に対して、過大な空調機を設置すると、室内の温度や湿度の変化が頻繁となり、室内環境や建物に結露の発生などの影響をおよぼす事があります。
※　室内ユニットの下には、濡れて困るものは置かないでください。湿度がRH80%以上の場合は、露が落ちることがあります。

★1：ガス管接続口でφ19.05→φ25.4（付属品：異径継手配管使用）に変換してください。

■XEPHY Premium（ハイグレードタイプ）

形名						4方向天井カセット形（ダブルツイン）《三相電源》						
総合品番						PA-P160U7GVNB						
室内・室外ユニット品番						CS-P40U7B×4				CU-P160G7B(J)		
パネル品番						CZ-160KPU7B				—		
能力	冷房定格(最小～最大)[中間,中間中温,最小中温]			kW		14.0(3.5～16.0)　[6.3、6.6、3.8]						
能力	暖房定格(最小～最大)[中間,最小]			kW		16.0(3.5～20.0)　[7.2、4.0]						
能力	最大暖房低温			kW		16.2						
冷房定格時の顕熱比				—		0.92						
COP冷房定格	COP暖房定格	COP冷暖平均		—		3.84		4.36			4.10	
APF（2006）				—		5.8 / 5.8						
APF（2015）				—		6.8 / 6.8						
外形寸法 H×W×D				mm		235×840×840 <29.5×950×950>				1416×980×370(+80)		
製品質量				kg		22+<5>				105		
外装色（マンセル記号）						ホワイト(N9.3)				アイボリー（2.6Y7.6/1.1）		
電源						三相200V　50/60Hz						
電気特性	消費電力	冷房定格　[中間,中間中温,最小]		kW		3.65　[1.07、0.810、0.400]						
電気特性	消費電力	暖房定格　[中間,最小]		kW		3.67　[1.12、0.590]						
電気特性	消費電力	最大暖房低温		kW		5.60						
電気特性	消費電力	暖房極低温		kW		—						
電気特性	運転電流(冷房定格,暖房定格)			A		冷房　11.2				暖房　11.3		
電気特性	力率(冷房定格,暖房定格)			%		冷房　94				暖房　94		
電気特性	最大運転電流			A		22.2						
電気特性	電源容量			kVA		7.69						
電気特性	始動電流			A		—						
設計圧力				MPa		高圧部　4.15				低圧部　2.55		
圧縮機	形名×個数					—				全密閉ロータリー式×1		
圧縮機	電動機定格出力（極数）			kW						3.00(6P)		
圧縮機	冷凍機油（種別・封入）			L						FW50S(エーテル)　1.30		
圧縮機	クランクケースヒーター			kW						—		
冷媒・封入量				kg		—				R32　3.80		
送風装置	形名×個数					ターボファン×1				プロペラファン×2		
送風装置	定格風量　冷房			m³/min		急 16.0 強 15.0 弱 12.5				125		
送風装置	定格風量　暖房			m³/min		急 16.0 強 15.0 弱 12.5				95		
送風装置	機外静圧			Pa		—				—		
送風装置	電動機定格出力（極数）			kW		《DC》　0.036　(10P)				《DC》　0.120+0.120　(8P)		
保護装置				室内側		過電流、回転信号検出、ヒューズ						
保護装置				室外側		過電流(CT方式)、高圧スイッチ、圧縮機吐出温度サーミスター						
配管	冷媒配管長			m		最小　5m　最大　75m						
配管	高低差			m		外上30m　外下15m						
配管	冷媒	ガス管		mm		φ12.7（フレア）				φ15.88（フレア）		
配管	冷媒	液管		mm		φ6.35（フレア）				φ9.52（フレア）		
配管	ドレン口	室内側				VP25(外径φ32)〈ドレンポンプ内蔵〉 ※本体ドレン口はVP20(外形φ26) （ドレンアップ高さはドレン口から670mm以下）						
配管	ドレン口	室外側				VP25 （別売品　ドレンソケット取付け時）						
運転 SW（温度設定範囲）				℃		リモコン（冷・ドライ 18～30、 暖房 16～30、 冷暖自動 17～27）						
外気運転範囲				℃		冷房　-15～52DB				暖房　-20～24DB		
ダクト接続口				mm		φ150				—		
外気導入口				mm		φ100						
エアーフィルター						ロングライフフィルター(別売天井パネルに付属)						
運転音（SPL）				dB(A)	冷房	急　31	暖房	急　31	冷房	標準　52	暖房	標準　51
					冷房	強　30	暖房	強　30	冷房	静音1　50	暖房	静音1　49
					冷房	弱　28	暖房	弱　28	冷房	静音2　48	暖房	静音2　47
									冷房	静音3　45	暖房	静音3　44
運転音（PWL）				dB(A)	冷	急　45	暖	急　45	冷	標準　70	暖	標準　69
高圧ガス保安法区分						届出不要						
法定冷凍トン						2.88						
主要付属品						据付説明書、配管断熱材 ドレンホース、ホースバンド						
IP コード						IPX0				IPX4		

※　APF、COP、消費電力量、運転電流、力率はナノイーXをオフにした時のものです。
※　室外ユニットの品番末尾J付きは耐重塩害仕様品を示します。
※　室内ユニットの仕様は室内ユニット 1 台あたりの値です。
※　総合品番には天井パネルCZ-160KPU7Bと多機能ワイヤードリモコンCZ-10RT5を含みます。
※　性能・電気特性はJIS B8616に基づいた値です。
　(冷房時：室内吸込空気温度27℃DB・19℃WB, 室外吸込空気温度35℃DB)
　(暖房時(標準)：室内吸込空気温度20℃DB・15℃WB以下、室外吸込空気温度7℃DB・6℃WB)
　(暖房時(低温)：室内吸込空気温度20℃DB・15℃WB以下、室外吸込空気温度2℃DB・1℃WB)
※　外形寸法、質量欄〈 〉内は、別売の天井パネルの値です。室外の外形寸法欄( )内は、最大寸法の値です。
※　運転音(PWL：音響パワーレベル)はJIS B8616に基づいた値です。
　運転音(SPL：音圧レベル)は、室外ユニット正面1m高さ1.5m、室内ユニット真下1.5mの値です。
　急：5速中最大(レベル5)、強：5速中中間(レベル3)、弱：5速中最小(レベル1)のときの値です。
　実際に据え付けますと、周囲の騒音や反響などにより表示値より大きくなるのが普通です。
※　工場出荷時の冷媒量で保証しています配管長は30m（ダブルツイン設置時)までです。
※　-5℃以下で冷房運転をする場合には、室外ユニットに別売品の防風板と防雪ダクト(側面・背面)を取り付けてください。
※　設置スペース、サービススペースについては外形寸法図をご確認ください。
※　室内熱負荷に対して、過大な空調機を設置すると、室内の温度や湿度の変化が頻繁となり、室内環境や建物に結露の発生などの影響をおよぼす事があります。
※　室内ユニットの下には、濡れて困るものは置かないでください。湿度がRH80%以上の場合は、露が落ちることがあります。

■XEPHY Premium（ハイグレードタイプ）

形名					4方向天井カセット形（ダブルツイン）《三相電源》						
総合品番					PA-P224U7GVNB						
室内・室外ユニット品番					CS-P56U7B×4				CU-P224G7B(J)		
パネル品番					CZ-160KPU7B				—		
能力	冷房定格(最小～最大)[中間,中間中温,最小中温]			kW	20.0(6.2～22.4)　[9.0、9.2、6.2]						
能力	暖房定格(最小～最大)[中間,最小]			kW	22.4(5.6～28.0)　[10.1、5.6]						
能力	最大暖房低温			kW	20.0						
冷房定格時の顕熱比				—	0.83						
COP冷房定格	COP暖房定格	COP冷暖平均		—	3.29		4.18			3.74	
APF（2006）				—	5.6 / 5.6						
APF（2015）				—	6.4 / 6.4						
外形寸法　H×W×D				mm	235×840×840 <29.5×950×950>				1500×980×370(+80)		
製品質量				kg	22+<5>				110		
外装色（マンセル記号）					ホワイト(N9.3)				アイボリー（2.6Y7.6/1.1）		
電源					三相200V　50/60Hz						
電気特性	消費電力	冷房定格　[中間,中間中温,最小]		kW	6.08　[1.60、1.21、0.725]						
電気特性	消費電力	暖房定格　[中間,最小]		kW	5.36　[1.58、0.839]						
電気特性	消費電力	最大暖房低温		kW	6.37						
電気特性	消費電力	暖房極低温		kW	—						
電気特性	運転電流(冷房定格,暖房定格)			A	冷房　18.9				暖房　16.6		
電気特性	力率(冷房定格,暖房定格)			%	冷房　93				暖房　93		
電気特性	最大運転電流			A	25.8						
電気特性	電源容量			kVA	8.94						
電気特性	始動電流			A	—						
設計圧力				MPa	高圧部　4.15				低圧部　2.55		
圧縮機	形名×個数				—				全密閉ロータリー式×1		
圧縮機	電動機定格出力（極数）			kW					4.20(6P)		
圧縮機	冷凍機油（種別・封入）			L					FW50S(エーテル)　1.90		
圧縮機	クランクケースヒーター			kW					0.032		
冷媒・封入量				kg	—				R32　4.20		
送風装置	形名×個数				ターボファン×1				プロペラファン×2		
送風装置	定格風量　冷房			m³/min	急 18.0 強 15.0 弱 12.5				164		
送風装置	定格風量　暖房			m³/min	急 18.0 強 15.0 弱 12.5				164		
送風装置	機外静圧			Pa	—				—		
送風装置	電動機定格出力（極数）			kW	《DC》　0.036　(10P)				《DC》　0.120+0.120　(10P)		
保護装置				室内側	過電流、回転信号検出、ヒューズ						
保護装置				室外側	過電流(CT方式)、高圧スイッチ、圧縮機吐出温度サーミスター						
配管	冷媒配管長			m	最小　5m　最大　100m						
配管	高低差			m	外上30m　外下30m						
配管	冷媒	ガス管		mm	φ12.7（フレア）				φ25.4（ろう付）　★1		
配管	冷媒	液管		mm	φ6.35（フレア）				φ9.52（フレア）		
配管	ドレン口	室内側			VP25(外径φ32)〈ドレンポンプ内蔵〉 ※本体ドレン口はVP20(外形φ26) （ドレンアップ高さはドレン口から670mm以下）						
配管	ドレン口	室外側			VP25 （別売品　ドレンソケット取付け時）						
運転 SW（温度設定範囲）				℃	リモコン（冷・ドライ 18～30、 暖房 16～30、 冷暖自動 17～27）						
外気運転範囲				℃	冷房　-15～50DB				暖房　-20～24DB		
ダクト接続口				mm	φ150				—		
外気導入口				mm	φ100						
エアーフィルター					ロングライフフィルター(別売天井パネルに付属)						
運転音（SPL）				dB(A)	冷房	急　33	暖房	急　33	冷房	標準　58	暖房	標準　61
						強　30		強　30		静音1　56		静音1　59
						弱　28		弱　28		静音2　54		静音2　57
										静音3　52		静音3　55
運転音（PWL）				dB(A)	冷	急　47	暖	急　47	冷	標準　76	暖	標準　78
高圧ガス保安法区分					届出不要						
法定冷凍トン					3.44						
主要付属品					据付説明書、配管断熱材 ドレンホース、ホースバンド 継手配管（φ19.05）異径継手配管（φ19.05→φ25.4）						
IP コード					IPX0				IPX4		

※　APF、COP、消費電力量、運転電流、力率はナノイーXをオフにした時のものです。
※　室外ユニットの品番末尾J付きは耐重塩害仕様品を示します。
※　室内ユニットの仕様は室内ユニット 1 台あたりの値です。
※　総合品番には天井パネルCZ-160KPU7Bと多機能ワイヤードリモコンCZ-10RT5を含みます。
※　性能・電気特性はJIS B8616に基づいた値です。
　(冷房時：室内吸込空気温度27℃DB・19℃WB, 室外吸込空気温度35℃DB)
　(暖房時(標準)：室内吸込空気温度20℃DB・15℃WB以下、室外吸込空気温度7℃DB・6℃WB)
　(暖房時(低温)：室内吸込空気温度20℃DB・15℃WB以下、室外吸込空気温度2℃DB・1℃WB)
※　外形寸法、質量欄〈 〉内は、別売の天井パネルの値です。室外の外形寸法欄( )内は、最大寸法の値です。
※　運転音(PWL：音響パワーレベル)はJIS B8616に基づいた値です。
　運転音(SPL：音圧レベル)は、室外ユニット正面1m高さ1.5m、室内ユニット真下1.5mの値です。
　急：5速中最大(レベル5)、強：5速中中間(レベル3)、弱：5速中最小(レベル1)のときの値です。
　実際に据え付けますと、周囲の騒音や反響などにより表示値より大きくなるのが普通です。
※　工場出荷時の冷媒量で保証しています配管長は30m（ダブルツイン設置時)までです。
※　-5℃以下で冷房運転をする場合には、室外ユニットに別売品の防風板と防雪ダクト(側面・背面)を取り付けてください。
※　設置スペース、サービススペースについては外形寸法図をご確認ください。
※　室内熱負荷に対して、過大な空調機を設置すると、室内の温度や湿度の変化が頻繁となり、室内環境や建物に結露の発生などの影響をおよぼす事があります。
※　室内ユニットの下には、濡れて困るものは置かないでください。湿度がRH80%以上の場合は、露が落ちることがあります。

★1：ガス管接続口でφ19.05→φ25.4（付属品：異径継手配管使用）に変換してください。

■XEPHY Premium（ハイグレードタイプ）

形名						4方向天井カセット形（ダブルツイン）《三相電源》							
総合品番						PA-P280U7GVNB							
室内・室外ユニット品番						CS-P71U7B×4						CU-P280G7B(J)	
パネル品番						CZ-160KPU7B						—	
能力	冷房定格(最小～最大)[中間,中間中温,最小中温]				kW	25.0(6.3～28.0)　[11.3、11.5、6.3]							
	暖房定格(最小～最大)[中間,最小]				kW	28.0(7.0～35.0)　[12.6、7.0]							
	最大暖房低温				kW	25.5							
冷房定格時の顕熱比					—	0.84							
COP冷房定格	COP暖房定格	COP冷暖平均			—	3.17		3.90				3.54	
APF（2006）					—	5.3 / 5.3							
APF（2015）					—	6.0 / 6.0							
外形寸法 H×W×D					mm	235×840×840 <29.5×950×950>						1500×980×370(+80)	
製品質量					kg	22+<5>						119	
外装色（マンセル記号）						ホワイト(N9.3)						アイボリー（2.6Y7.6/1.1）	
電源						三相200V　50/60Hz							
電気特性	消費電力	冷房定格　[中間,中間中温,最小]			kW	7.88　[2.07、1.65、0.750]							
		暖房定格　[中間,最小]			kW	7.18　[2.10、1.11]							
		最大暖房低温			kW	9.39							
		暖房極低温			kW	—							
	運転電流(冷房定格,暖房定格)				A	冷房　24.2						暖房　22.0	
	力率(冷房定格,暖房定格)				%	冷房　94						暖房　94	
	最大運転電流				A	35.5							
	電源容量				kVA	12.3							
	始動電流				A	—							
設計圧力					MPa	高圧部　4.15						低圧部　2.55	
圧縮機	形名×個数					—						全密閉ロータリー式×1	
	電動機定格出力（極数）				kW							5.50(6P)	
	冷凍機油（種別・封入）				L							FW50S(エーテル)　1.90	
	クランクケースヒーター				kW							0.032	
冷媒・封入量					kg	—						R32　5.20	
送風装置	形名×個数					ターボファン×1						プロペラファン×2	
	定格風量　冷房				m³/min	急 23.0 強 17.0 弱 12.5						160	
	定格風量　暖房				m³/min	急 23.0 強 17.0 弱 12.5						160	
	機外静圧				Pa	—						—	
	電動機定格出力（極数）				kW	《DC》　0.036　(10P)						《DC》　0.120+0.120　(10P)	
保護装置					室内側	過電流、回転信号検出、ヒューズ							
					室外側	過電流(CT方式)、高圧スイッチ、圧縮機吐出温度サーミスター							
配管	冷媒配管長				m	最小　5m　最大　100m							
	高低差				m	外上30m　外下30m							
	冷媒	ガス管			mm	φ15.88（フレア）						φ25.4（ろう付）　★1	
		液管			mm	φ9.52（フレア）						φ12.7（フレア）	
	ドレン口	室内側				VP25(外径φ32)〈ドレンポンプ内蔵〉 ※本体ドレン口はVP20(外形φ26) （ドレンアップ高さはドレン口から670mm以下）							
		室外側				VP25 （別売品　ドレンソケット取付け時）							
運転 SW（温度設定範囲）					℃	リモコン（冷・ドライ 18～30、 暖房 16～30、 冷暖自動 17～27）							
外気運転範囲					℃	冷房　-15～50DB						暖房　-20～24DB	
ダクト接続口					mm	φ150						—	
外気導入口					mm	φ100							
エアーフィルター						ロングライフフィルター(別売天井パネルに付属)							
運転音（SPL）					dB(A)	冷房	急　39	暖房	急　39	冷房	標準　60	暖房	標準　63
							強　33		強　33		静音1　58		静音1　61
							弱　28		弱　28		静音2　56		静音2　59
											静音3　54		静音3　57
運転音（PWL）					dB(A)	冷	急　53	暖	急　53	冷	標準　78	暖	標準　81
高圧ガス保安法区分						届出不要							
法定冷凍トン						4.20							
主要付属品						据付説明書、配管断熱材 ドレンホース、ホースバンド 継手配管（φ19.05）異径継手配管（φ19.05→φ25.4）							
IP コード						IPX0						IPX4	

※　APF、COP、消費電力量、運転電流、力率はナノイーXをオフにした時のものです。
※　室外ユニットの品番末尾J付きは耐重塩害仕様品を示します。
※　室内ユニットの仕様は室内ユニット 1 台あたりの値です。
※　総合品番には天井パネルCZ-160KPU7Bと多機能ワイヤードリモコンCZ-10RT5を含みます。
※　性能・電気特性はJIS B8616に基づいた値です。
　(冷房時：室内吸込空気温度27℃DB・19℃WB, 室外吸込空気温度35℃DB)
　(暖房時(標準)：室内吸込空気温度20℃DB・15℃WB以下、室外吸込空気温度7℃DB・6℃WB)
　(暖房時(低温)：室内吸込空気温度20℃DB・15℃WB以下、室外吸込空気温度2℃DB・1℃WB)
※　外形寸法、質量欄〈 〉内は、別売の天井パネルの値です。室外の外形寸法欄( )内は、最大寸法の値です。
※　運転音(PWL：音響パワーレベル)はJIS B8616に基づいた値です。
　運転音(SPL：音圧レベル)は、室外ユニット正面1m高さ1.5m、室内ユニット真下1.5mの値です。
　急：5速中最大(レベル5)、強：5速中中間(レベル3)、弱：5速中最小(レベル1)のときの値です。
　実際に据え付けますと、周囲の騒音や反響などにより表示値より大きくなるのが普通です。
※　工場出荷時の冷媒量で保証しています配管長は30m（ダブルツイン設置時)までです。
※　-5℃以下で冷房運転をする場合には、室外ユニットに別売品の防風板と防雪ダクト(側面・背面)を取り付けてください。
※　設置スペース、サービススペースについては外形寸法図をご確認ください。
※　室内熱負荷に対して、過大な空調機を設置すると、室内の温度や湿度の変化が頻繁となり、室内環境や建物に結露の発生などの影響をおよぼす事があります。
※　室内ユニットの下には、濡れて困るものは置かないでください。湿度がRH80%以上の場合は、露が落ちることがあります。

★1：ガス管接続口でφ19.05→φ25.4（付属品：異径継手配管使用）に変換してください。

■XEPHY Premium（ハイグレードタイプ）

形名				4方向天井カセット形（シングル）《三相電源》			
総合品番				PA-P40U7GNBX			
室内・室外ユニット品番				CS-P40U7B		CU-P40G7B(J)	
パネル品番				CZ-160KPU7B		—	
能力	冷房定格(最小～最大)［中間,中間中温,最小］		kW	3.6(1.1～4.0)［1.7、1.8、1.2］			
	暖房定格(最小～最大)［中間,最小］		kW	4.0(1.0～5.6)［1.8、1.0］			
	最大暖房低温		kW	5.5			
冷房定格時の顕熱比			—	0.92			
COP冷房定格	COP暖房定格	COP冷暖平均	—	5.22	5.88	5.55	
APF（2006）			—	6.8 / 6.8			
APF（2015）			—	7.7 / 7.7			
外形寸法 H×W×D			mm	235×840×840 <29.5×950×950>		630×799(+91)×299(+64)	
製品質量			kg	22+<5>		39	
外装色（マンセル記号）				ホワイト(N9.3)		アイボリー（2.6Y7.6/1.1）	
電源				三相200V　50/60Hz			
電気特性	消費電力	冷房定格　［中間,中間中温,最小］	kW	0.690　［0.255、0.178、0.116］			
		暖房定格　［中間,最小］	kW	0.680　［0.255、0.150］			
		最大暖房低温	kW	2.05			
		暖房極低温	kW	—			
	運転電流(冷房定格,暖房定格)		A	冷房　2.2		暖房　2.2	
	力率(冷房定格,暖房定格)		%	冷房　92		暖房　91	
	最大運転電流		A	8.9			
	電源容量		kVA	3.08			
	始動電流		A	—			
設計圧力			MPa	高圧部　4.15		低圧部　2.55	
圧縮機	形名×個数			—		全密閉ロータリー式×1	
	電動機定格出力（極数）		kW			1.10(6P)	
	冷凍機油（種別・封入）		L			FW50S(エーテル)　0.45	
	クランクケースヒーター		kW			—	
冷媒・封入量			kg	—		R32　1.25	
送風装置	形名×個数			ターボファン×1		プロペラファン×1	
	定格風量　冷房		m³/min	急 16.0 強 15.0 弱 12.5		41	
	定格風量　暖房		m³/min	急 16.0 強 15.0 弱 12.5		41	
	機外静圧		Pa	—		—	
	電動機定格出力（極数）		kW	《DC》　0.036　(10P)		《DC》　0.060　(8P)	
保護装置			室内側	過電流、回転信号検出、ヒューズ			
			室外側	過電流(CT方式)、高圧スイッチ、圧縮機吐出温度サーミスター			
配管	冷媒配管長		m	最小　3m　最大　50m			
	高低差		m	外上30m　外下15m			
	冷媒	ガス管		φ12.7（フレア）		φ12.7（フレア）	
		液管		φ6.35（フレア）		φ6.35（フレア）	
	ドレン口	室内側	mm	VP25(外径φ32)〈ドレンポンプ内蔵〉 ※本体ドレン口はVP20(外形φ26) （ドレンアップ高さはドレン口から670mm以下）			
		室外側	mm	ビニールホース接続（内径φ16：現地調達） （別売品　ドレンソケット取付け時）			
運転 SW（温度設定範囲）			℃	リモコン（冷・ドライ 18～30、 暖房 16～30、 冷暖自動 17～27）			
外気運転範囲			℃	冷房　-15～50DB		暖房　-20～24DB	
ダクト接続口			mm	φ150		—	
外気導入口			mm	φ100			
エアーフィルター				ロングライフフィルター(別売天井パネルに付属)			
運転音（SPL）			dB(A)	冷房 急　31	暖房 急　31	冷房 標準　44	暖房 標準　45
				冷房 強　30	暖房 強　30	冷房 静音1　42	暖房 静音1　43
				冷房 弱　28	暖房 弱　28	冷房 静音2　40	暖房 静音2　41
						冷房 静音3　38	暖房 静音3　39
運転音（PWL）			dB(A)	冷 急　45	暖 急　45	冷 標準　62	暖 標準　63
高圧ガス保安法区分				届出不要			
法定冷凍トン				1.05			
主要付属品				据付説明書、配管断熱材 ドレンホース、ホースバンド			
IP コード				IPX0		IPX4	

※　APF、COP、消費電力量、運転電流、力率はナノイーXをオフにした時のものです。
※　室外ユニットの品番末尾J付きは耐重塩害仕様品を示します。
※　室内ユニットの仕様は室内ユニット 1 台あたりの値です。
※　総合品番には天井パネルCZ-160KPU7Bとワイヤレスリモコン送信部CZ-10RWP2とワイヤレスリモコン受信部CZ-10RWRU7を含みます。
※　性能・電気特性はJIS B8616に基づいた値です。
　(冷房時：室内吸込空気温度27℃DB・19℃WB, 室外吸込空気温度35℃DB)
　(暖房時(標準)：室内吸込空気温度20℃DB・15℃WB以下、室外吸込空気温度7℃DB・6℃WB)
　(暖房時(低温)：室内吸込空気温度20℃DB・15℃WB以下、室外吸込空気温度2℃DB・1℃WB)
※　外形寸法、質量欄〈 〉内は、別売の天井パネルの値です。室外の外形寸法欄( )内は、最大寸法の値です。
※　運転音(PWL：音響パワーレベル)はJIS B8616に基づいた値です。
　運転音(SPL：音圧レベル)は、室外ユニット正面1m高さ1.5m、室内ユニット真下1.5mの値です。
　急：5速中最大(レベル5)、強：5速中中間(レベル3)、弱：5速中最小(レベル1)のときの値です。
　実際に据え付けますと、周囲の騒音や反響などにより表示値より大きくなるのが普通です。
※　工場出荷時の冷媒量で保証しています配管長は30m（シングル設置時)までです。
※　-5℃以下で冷房運転をする場合には、室外ユニットに別売品の防風板と防雪ダクト(側面・背面)を取り付けてください。
※　設置スペース、サービススペースについては外形寸法図をご確認ください。
※　室内熱負荷に対して、過大な空調機を設置すると、室内の温度や湿度の変化が頻繁となり、室内環境や建物に結露の発生などの影響をおよぼす事があります。
※　室内ユニットの下には、濡れて困るものは置かないでください。湿度がRH80%以上の場合は、露が落ちることがあります。

■XEPHY Premium（ハイグレードタイプ）

形名				4方向天井カセット形（シングル）《三相電源》			
総合品番				PA-P45U7GNBX			
室内・室外ユニット品番				CS-P45U7B		CU-P45G7B(J)	
パネル品番				CZ-160KPU7B		—	
能力	冷房定格(最小～最大)［中間,中間中温,最小］		kW	4.0(1.1～4.5)［1.8、1.9、1.2］			
能力	暖房定格(最小～最大)［中間,最小］		kW	4.5(1.2～6.3)［2.1、1.2］			
能力	最大暖房低温		kW	5.7			
冷房定格時の顕熱比			—	0.88			
COP冷房定格	COP暖房定格	COP冷暖平均	—	5.00	5.63	5.32	
APF（2006）			—	6.6 / 6.6			
APF（2015）			—	7.6 / 7.6			
外形寸法 H×W×D			mm	235×840×840 <29.5×950×950>	630×799(+91)×299(+64)		
製品質量			kg	22+<5>	39		
外装色（マンセル記号）				ホワイト(N9.3)	アイボリー（2.6Y7.6/1.1）		
電源				三相200V　50/60Hz			
電気特性	消費電力	冷房定格　［中間,中間中温,最小］	kW	0.800　［0.280、0.195、0.116］			
電気特性	消費電力	暖房定格　［中間,最小］	kW	0.800　［0.305、0.175］			
電気特性	消費電力	最大暖房低温	kW	2.20			
電気特性	消費電力	暖房極低温	kW	—			
電気特性	運転電流(冷房定格,暖房定格)		A	冷房　2.5	暖房　2.5		
電気特性	力率(冷房定格,暖房定格)		%	冷房　92	暖房　91		
電気特性	最大運転電流		A	9.2			
電気特性	電源容量		kVA	3.19			
電気特性	始動電流		A	—			
設計圧力			MPa	高圧部　4.15	低圧部　2.55		
圧縮機	形名×個数			—	全密閉ロータリー式×1		
圧縮機	電動機定格出力（極数）		kW		1.10(6P)		
圧縮機	冷凍機油（種別・封入）		L		FW50S(エーテル)　0.45		
圧縮機	クランクケースヒーター		kW		—		
冷媒・封入量			kg	—	R32　1.25		
送風装置	形名×個数			ターボファン×1	プロペラファン×1		
送風装置	定格風量　冷房		m³/min	急 16.0 強 15.0 弱 12.5	41		
送風装置	定格風量　暖房		m³/min	急 16.0 強 15.0 弱 12.5	41		
送風装置	機外静圧		Pa	—	—		
送風装置	電動機定格出力（極数）		kW	《DC》　0.036　(10P)	《DC》　0.060　(8P)		
保護装置			室内側	過電流、回転信号検出、ヒューズ			
保護装置			室外側	過電流(CT方式)、高圧スイッチ、圧縮機吐出温度サーミスター			
配管	冷媒配管長		m	最小　3m　最大　50m			
配管	高低差		m	外上30m　外下15m			
配管	冷媒	ガス管		φ12.7（フレア）	φ12.7（フレア）		
配管	冷媒	液管		φ6.35（フレア）	φ6.35（フレア）		
配管	ドレン口	室内側	mm	VP25(外径φ32)〈ドレンポンプ内蔵〉 ※本体ドレン口はVP20(外形φ26) （ドレンアップ高さはドレン口から670mm以下）			
配管	ドレン口	室外側	mm	ビニールホース接続（内径φ16：現地調達） （別売品　ドレンソケット取付け時）			
運転 SW（温度設定範囲）			℃	リモコン（冷・ドライ 18～30、 暖房 16～30、 冷暖自動 17～27）			
外気運転範囲			℃	冷房　-15～50DB	暖房　-20～24DB		
ダクト接続口			mm	φ150	—		
外気導入口			mm	φ100			
エアーフィルター				ロングライフフィルター(別売天井パネルに付属)			
運転音（SPL）			dB(A)	冷房　急 31	暖房　急 31	冷房　標準 44	暖房　標準 45
				冷房　強 30	暖房　強 30	冷房　静音1 42	暖房　静音1 43
				冷房　弱 28	暖房　弱 28	冷房　静音2 40	暖房　静音2 41
						冷房　静音3 38	暖房　静音3 39
運転音（PWL）			dB(A)	冷　急 45	暖　急 45	冷　標準 62	暖　標準 63
高圧ガス保安法区分				届出不要			
法定冷凍トン				1.05			
主要付属品				据付説明書、配管断熱材 ドレンホース、ホースバンド			
IP コード				IPX0	IPX4		

※　APF、COP、消費電力量、運転電流、力率はナノイーXをオフにした時のものです。
※　室外ユニットの品番末尾J付きは耐重塩害仕様品を示します。
※　室内ユニットの仕様は室内ユニット 1 台あたりの値です。
※　総合品番には天井パネルCZ-160KPU7Bとワイヤレスリモコン送信部CZ-10RWP2とワイヤレスリモコン受信部CZ-10RWRU7を含みます。
※　性能・電気特性はJIS B8616に基づいた値です。
　(冷房時：室内吸込空気温度27℃DB・19℃WB, 室外吸込空気温度35℃DB)
　(暖房時(標準)：室内吸込空気温度20℃DB・15℃WB以下、室外吸込空気温度7℃DB・6℃WB)
　(暖房時(低温)：室内吸込空気温度20℃DB・15℃WB以下、室外吸込空気温度2℃DB・1℃WB)
※　外形寸法、質量欄〈 〉内は、別売の天井パネルの値です。室外の外形寸法欄( )内は、最大寸法の値です。
※　運転音(PWL：音響パワーレベル)はJIS B8616に基づいた値です。
　運転音(SPL：音圧レベル)は、室外ユニット正面1m高さ1.5m、室内ユニット真下1.5mの値です。
　急：5速中最大(レベル5)、強：5速中中間(レベル3)、弱：5速中最小(レベル1)のときの値です。
　実際に据え付けますと、周囲の騒音や反響などにより表示値より大きくなるのが普通です。
※　工場出荷時の冷媒量で保証しています配管長は30m（シングル設置時)までです。
※　-5℃以下で冷房運転をする場合には、室外ユニットに別売品の防風板と防雪ダクト(側面・背面)を取り付けてください。
※　設置スペース、サービススペースについては外形寸法図をご確認ください。
※　室内熱負荷に対して、過大な空調機を設置すると、室内の温度や湿度の変化が頻繁となり、室内環境や建物に結露の発生などの影響をおよぼす事があります。
※　室内ユニットの下には、濡れて困るものは置かないでください。湿度がRH80%以上の場合は、露が落ちることがあります。

■XEPHY Premium（ハイグレードタイプ）

形名				4方向天井カセット形（シングル）《三相電源》			
総合品番				PA-P50U7GNBX			
室内・室外ユニット品番				CS-P50U7B		CU-P50G7B(J)	
パネル品番				CZ-160KPU7B		—	
能力	冷房定格(最小～最大)［中間,中間中温,最小］		kW	4.5(1.1～5.0)［2.1、2.2、1.2］			
能力	暖房定格(最小～最大)［中間,最小］		kW	5.0(1.2～7.1)［2.3、1.3］			
能力	最大暖房低温		kW	6.1			
冷房定格時の顕熱比			—	0.88			
COP冷房定格	COP暖房定格	COP冷暖平均	—	5.17	5.35	5.26	
APF（2006）			—	6.6 / 6.6			
APF（2015）			—	7.6 / 7.6			
外形寸法 H×W×D			mm	235×840×840 <29.5×950×950>	630×799(+91)×299(+64)		
製品質量			kg	22+<5>	41		
外装色（マンセル記号）				ホワイト(N9.3)	アイボリー（2.6Y7.6/1.1）		
電源				三相200V　50/60Hz			
電気特性	消費電力	冷房定格　［中間,中間中温,最小］	kW	0.870　［0.320、0.225、0.118］			
電気特性	消費電力	暖房定格　［中間,最小］	kW	0.934　［0.330、0.195］			
電気特性	消費電力	最大暖房低温	kW	2.30			
電気特性	消費電力	暖房極低温	kW	—			
電気特性	運転電流(冷房定格,暖房定格)		A	冷房　2.7	暖房　2.9		
電気特性	力率(冷房定格,暖房定格)		%	冷房　93	暖房　92		
電気特性	最大運転電流		A	9.5			
電気特性	電源容量		kVA	3.29			
電気特性	始動電流		A	—			
設計圧力			MPa	高圧部　4.15	低圧部　2.55		
圧縮機	形名×個数			—	全密閉ロータリー式×1		
圧縮機	電動機定格出力（極数）		kW		1.20(6P)		
圧縮機	冷凍機油（種別・封入）		L		FW50S(エーテル)　0.45		
圧縮機	クランクケースヒーター		kW		—		
冷媒・封入量			kg	—	R32　1.40		
送風装置	形名×個数			ターボファン×1	プロペラファン×1		
送風装置	定格風量　冷房		m³/min	急 18.0 強 15.0 弱 12.5	42		
送風装置	定格風量　暖房		m³/min	急 18.0 強 15.0 弱 12.5	39		
送風装置	機外静圧		Pa	—	—		
送風装置	電動機定格出力（極数）		kW	《DC》　0.036　(10P)	《DC》　0.060　(8P)		
保護装置			室内側	過電流、回転信号検出、ヒューズ			
保護装置			室外側	過電流(CT方式)、高圧スイッチ、圧縮機吐出温度サーミスター			
配管	冷媒配管長		m	最小　3m　最大　50m			
配管	高低差		m	外上30m　外下15m			
配管	冷媒	ガス管		φ12.7（フレア）	φ12.7（フレア）		
配管	冷媒	液管		φ6.35（フレア）	φ6.35（フレア）		
配管	ドレン口	室内側	mm	VP25(外径φ32)〈ドレンポンプ内蔵〉 ※本体ドレン口はVP20(外形φ26) （ドレンアップ高さはドレン口から670mm以下）			
配管	ドレン口	室外側	mm	ビニールホース接続（内径φ16：現地調達） （別売品　ドレンソケット取付け時）			
運転 SW（温度設定範囲）			℃	リモコン（冷・ドライ 18～30、 暖房 16～30、 冷暖自動 17～27）			
外気運転範囲			℃	冷房　-15～50DB	暖房　-20～24DB		
ダクト接続口			mm	φ150	—		
外気導入口			mm	φ100			
エアーフィルター				ロングライフフィルター(別売天井パネルに付属)			
運転音（SPL）			dB(A)	冷房　急 33	暖房　急 33	冷房　標準 46	暖房　標準 47
				冷房　強 30	暖房　強 30	冷房　静音1 44	暖房　静音1 45
				冷房　弱 28	暖房　弱 28	冷房　静音2 42	暖房　静音2 43
						冷房　静音3 40	暖房　静音3 41
運転音（PWL）			dB(A)	冷　急 47	暖　急 47	冷　標準 64	暖　標準 64
高圧ガス保安法区分				届出不要			
法定冷凍トン				1.12			
主要付属品				据付説明書、配管断熱材 ドレンホース、ホースバンド			
IP コード				IPX0	IPX4		

※　APF、COP、消費電力量、運転電流、力率はナノイーXをオフにした時のものです。
※　室外ユニットの品番末尾J付きは耐重塩害仕様品を示します。
※　室内ユニットの仕様は室内ユニット 1 台あたりの値です。
※　総合品番には天井パネルCZ-160KPU7Bとワイヤレスリモコン送信部CZ-10RWP2とワイヤレスリモコン受信部CZ-10RWRU7を含みます。
※　性能・電気特性はJIS B8616に基づいた値です。
　(冷房時：室内吸込空気温度27℃DB・19℃WB, 室外吸込空気温度35℃DB)
　(暖房時(標準)：室内吸込空気温度20℃DB・15℃WB以下、室外吸込空気温度7℃DB・6℃WB)
　(暖房時(低温)：室内吸込空気温度20℃DB・15℃WB以下、室外吸込空気温度2℃DB・1℃WB)
※　外形寸法、質量欄〈 〉内は、別売の天井パネルの値です。室外の外形寸法欄( )内は、最大寸法の値です。
※　運転音(PWL：音響パワーレベル)はJIS B8616に基づいた値です。
　運転音(SPL：音圧レベル)は、室外ユニット正面1m高さ1.5m、室内ユニット真下1.5mの値です。
　急：5速中最大(レベル5)、強：5速中中間(レベル3)、弱：5速中最小(レベル1)のときの値です。
　実際に据え付けますと、周囲の騒音や反響などにより表示値より大きくなるのが普通です。
※　工場出荷時の冷媒量で保証しています配管長は30m（シングル設置時)までです。
※　-5℃以下で冷房運転をする場合には、室外ユニットに別売品の防風板と防雪ダクト(側面・背面)を取り付けてください。
※　設置スペース、サービススペースについては外形寸法図をご確認ください。
※　室内熱負荷に対して、過大な空調機を設置すると、室内の温度や湿度の変化が頻繁となり、室内環境や建物に結露の発生などの影響をおよぼす事があります。
※　室内ユニットの下には、濡れて困るものは置かないでください。湿度がRH80%以上の場合は、露が落ちることがあります。

■XEPHY Premium（ハイグレードタイプ）

形名				4方向天井カセット形（シングル）《三相電源》			
総合品番				PA-P56U7GNBX			
室内・室外ユニット品番				CS-P56U7B		CU-P56G7B(J)	
パネル品番				CZ-160KPU7B		—	
能力	冷房定格(最小～最大)［中間,中間中温,最小］		kW	5.0(1.2～5.6)［2.3、2.4、1.3］			
能力	暖房定格(最小～最大)［中間,最小］		kW	5.6(1.3～7.5)［2.6、1.4］			
能力	最大暖房低温		kW	6.4			
冷房定格時の顕熱比			—	0.83			
COP冷房定格	COP暖房定格	COP冷暖平均	—	4.67	5.00	4.84	
APF（2006）			—	6.3 / 6.3			
APF（2015）			—	7.4 / 7.4			
外形寸法 H×W×D			mm	235×840×840 <29.5×950×950>	630×799(+91)×299(+64)		
製品質量			kg	22+<5>	41		
外装色（マンセル記号）				ホワイト(N9.3)	アイボリー（2.6Y7.6/1.1）		
電源				三相200V　50/60Hz			
電気特性	消費電力	冷房定格　［中間,中間中温,最小］	kW	1.07　［0.375、0.255、0.130］			
電気特性	消費電力	暖房定格　［中間,最小］	kW	1.12　［0.380、0.210］			
電気特性	消費電力	最大暖房低温	kW	2.40			
電気特性	消費電力	暖房極低温	kW	—			
電気特性	運転電流(冷房定格,暖房定格)		A	冷房　3.3	暖房　3.5		
電気特性	力率(冷房定格,暖房定格)		%	冷房　93	暖房　93		
電気特性	最大運転電流		A	9.7			
電気特性	電源容量		kVA	3.36			
電気特性	始動電流		A	—			
設計圧力			MPa	高圧部　4.15	低圧部　2.55		
圧縮機	形名×個数			—	全密閉ロータリー式×1		
圧縮機	電動機定格出力（極数）		kW		1.50(6P)		
圧縮機	冷凍機油（種別・封入）		L		FW50S(エーテル)　0.45		
圧縮機	クランクケースヒーター		kW		—		
冷媒・封入量			kg	—	R32　1.40		
送風装置	形名×個数			ターボファン×1	プロペラファン×1		
送風装置	定格風量　冷房		m³/min	急 18.0 強 15.0 弱 12.5	42		
送風装置	定格風量　暖房		m³/min	急 18.0 強 15.0 弱 12.5	39		
送風装置	機外静圧		Pa	—	—		
送風装置	電動機定格出力（極数）		kW	《DC》　0.036　(10P)	《DC》　0.060　(8P)		
保護装置			室内側	過電流、回転信号検出、ヒューズ			
保護装置			室外側	過電流(CT方式)、高圧スイッチ、圧縮機吐出温度サーミスター			
配管	冷媒配管長		m	最小　3m　最大　50m			
配管	高低差		m	外上30m　外下15m			
配管	冷媒	ガス管		φ12.7（フレア）	φ12.7（フレア）		
配管	冷媒	液管		φ6.35（フレア）	φ6.35（フレア）		
配管	ドレン口	室内側	mm	VP25(外径φ32)〈ドレンポンプ内蔵〉 ※本体ドレン口はVP20(外形φ26) （ドレンアップ高さはドレン口から670mm以下）			
配管	ドレン口	室外側	mm	ビニールホース接続（内径φ16：現地調達） （別売品　ドレンソケット取付け時）			
運転 SW（温度設定範囲）			℃	リモコン（冷・ドライ 18～30、 暖房 16～30、 冷暖自動 17～27）			
外気運転範囲			℃	冷房　-15～50DB	暖房　-20～24DB		
ダクト接続口			mm	φ150	—		
外気導入口			mm	φ100			
エアーフィルター				ロングライフフィルター(別売天井パネルに付属)			
運転音（SPL）			dB(A)	冷房　急 33	暖房　急 33	冷房　標準 46	暖房　標準 47
				冷房　強 30	暖房　強 30	冷房　静音1 44	暖房　静音1 45
				冷房　弱 28	暖房　弱 28	冷房　静音2 42	暖房　静音2 43
						冷房　静音3 40	暖房　静音3 41
運転音（PWL）			dB(A)	冷　急 47	暖　急 47	冷　標準 64	暖　標準 64
高圧ガス保安法区分				届出不要			
法定冷凍トン				1.12			
主要付属品				据付説明書、配管断熱材 ドレンホース、ホースバンド			
IP コード				IPX0	IPX4		

※　APF、COP、消費電力量、運転電流、力率はナノイーXをオフにした時のものです。
※　室外ユニットの品番末尾J付きは耐重塩害仕様品を示します。
※　室内ユニットの仕様は室内ユニット 1 台あたりの値です。
※　総合品番には天井パネルCZ-160KPU7Bとワイヤレスリモコン送信部CZ-10RWP2とワイヤレスリモコン受信部CZ-10RWRU7を含みます。
※　性能・電気特性はJIS B8616に基づいた値です。
　(冷房時：室内吸込空気温度27℃DB・19℃WB, 室外吸込空気温度35℃DB)
　(暖房時(標準)：室内吸込空気温度20℃DB・15℃WB以下、室外吸込空気温度7℃DB・6℃WB)
　(暖房時(低温)：室内吸込空気温度20℃DB・15℃WB以下、室外吸込空気温度2℃DB・1℃WB)
※　外形寸法、質量欄〈 〉内は、別売の天井パネルの値です。室外の外形寸法欄( )内は、最大寸法の値です。
※　運転音(PWL：音響パワーレベル)はJIS B8616に基づいた値です。
　運転音(SPL：音圧レベル)は、室外ユニット正面1m高さ1.5m、室内ユニット真下1.5mの値です。
　急：5速中最大(レベル5)、強：5速中中間(レベル3)、弱：5速中最小(レベル1)のときの値です。
　実際に据え付けますと、周囲の騒音や反響などにより表示値より大きくなるのが普通です。
※　工場出荷時の冷媒量で保証しています配管長は30m（シングル設置時)までです。
※　-5℃以下で冷房運転をする場合には、室外ユニットに別売品の防風板と防雪ダクト(側面・背面)を取り付けてください。
※　設置スペース、サービススペースについては外形寸法図をご確認ください。
※　室内熱負荷に対して、過大な空調機を設置すると、室内の温度や湿度の変化が頻繁となり、室内環境や建物に結露の発生などの影響をおよぼす事があります。
※　室内ユニットの下には、濡れて困るものは置かないでください。湿度がRH80%以上の場合は、露が落ちることがあります。

■XEPHY Premium（ハイグレードタイプ）

形名				4方向天井カセット形（シングル）《三相電源》			
総合品番				PA-P63U7GNBX			
室内・室外ユニット品番				CS-P63U7B		CU-P63G7B(J)	
パネル品番				CZ-160KPU7B		—	
能力	冷房定格(最小～最大)［中間,中間中温,最小］		kW	5.6(1.3～6.3)［2.7、2.9、1.4］			
能力	暖房定格(最小～最大)［中間,最小］		kW	6.3(1.4～8.0)［2.9、1.6］			
能力	最大暖房低温		kW	6.6			
冷房定格時の顕熱比			—	0.82			
COP冷房定格	COP暖房定格	COP冷暖平均	—	4.38	4.85	4.62	
APF（2006）			—	6.5 / 6.5			
APF（2015）			—	7.3 / 7.3			
外形寸法 H×W×D			mm	235×840×840 <29.5×950×950>		630×799(+91)×299(+64)	
製品質量			kg	22+<5>		41	
外装色（マンセル記号）				ホワイト(N9.3)		アイボリー（2.6Y7.6/1.1）	
電源				三相200V　50/60Hz			
電気特性	消費電力	冷房定格　［中間,中間中温,最小］	kW	1.28　［0.400、0.310、0.160］			
電気特性	消費電力	暖房定格　［中間,最小］	kW	1.30　［0.410、0.230］			
電気特性	消費電力	最大暖房低温	kW	2.55			
電気特性	消費電力	暖房極低温	kW	—			
電気特性	運転電流(冷房定格,暖房定格)		A	冷房　3.9		暖房　4.0	
電気特性	力率(冷房定格,暖房定格)		%	冷房　94		暖房　94	
電気特性	最大運転電流		A	9.7			
電気特性	電源容量		kVA	3.36			
電気特性	始動電流		A	—			
設計圧力			MPa	高圧部　4.15		低圧部　2.55	
圧縮機	形名×個数			—		全密閉ロータリー式×1	
圧縮機	電動機定格出力（極数）		kW			1.50(6P)	
圧縮機	冷凍機油（種別・封入）		L			FW50S(エーテル)　0.45	
圧縮機	クランクケースヒーター		kW			—	
冷媒・封入量			kg	—		R32　1.40	
送風装置	形名×個数			ターボファン×1		プロペラファン×1	
送風装置	定格風量　冷房		m³/min	急 19.5 強 16.5 弱 12.5		44	
送風装置	定格風量　暖房		m³/min	急 19.5 強 16.5 弱 12.5		42	
送風装置	機外静圧		Pa	—		—	
送風装置	電動機定格出力（極数）		kW	《DC》　0.036　(10P)		《DC》　0.060　(8P)	
保護装置			室内側	過電流、回転信号検出、ヒューズ			
保護装置			室外側	過電流(CT方式)、高圧スイッチ、圧縮機吐出温度サーミスター			
配管	冷媒配管長		m	最小　3m　最大　50m			
配管	高低差		m	外上30m　外下15m			
配管	冷媒	ガス管		φ12.7（フレア）		φ12.7（フレア）	
配管	冷媒	液管		φ6.35（フレア）		φ6.35（フレア）	
配管	ドレン口	室内側	mm	VP25(外径φ32)〈ドレンポンプ内蔵〉 ※本体ドレン口はVP20(外形φ26) （ドレンアップ高さはドレン口から670mm以下）			
配管	ドレン口	室外側	mm	ビニールホース接続（内径φ16：現地調達） （別売品　ドレンソケット取付け時）			
運転 SW（温度設定範囲）			℃	リモコン（冷・ドライ 18～30、 暖房 16～30、 冷暖自動 17～27）			
外気運転範囲			℃	冷房　-15～50DB		暖房　-20～24DB	
ダクト接続口			mm	φ150		—	
外気導入口			mm	φ100			
エアーフィルター				ロングライフフィルター(別売天井パネルに付属)			
運転音（SPL）			dB(A)	冷房　急 35	暖房　急 35	冷房　標準 48	暖房　標準 49
				冷房　強 32	暖房　強 32	冷房　静音1 46	暖房　静音1 47
				冷房　弱 28	暖房　弱 28	冷房　静音2 44	暖房　静音2 45
						冷房　静音3 42	暖房　静音3 43
運転音（PWL）			dB(A)	冷　急 49	暖　急 49	冷　標準 65	暖　標準 66
高圧ガス保安法区分				届出不要			
法定冷凍トン				1.12			
主要付属品				据付説明書、配管断熱材 ドレンホース、ホースバンド			
IP コード				IPX0		IPX4	

※　APF、COP、消費電力量、運転電流、力率はナノイーXをオフにした時のものです。
※　室外ユニットの品番末尾J付きは耐重塩害仕様品を示します。
※　室内ユニットの仕様は室内ユニット 1 台あたりの値です。
※　総合品番には天井パネルCZ-160KPU7Bとワイヤレスリモコン送信部CZ-10RWP2とワイヤレスリモコン受信部CZ-10RWRU7を含みます。
※　性能・電気特性はJIS B8616に基づいた値です。
　(冷房時：室内吸込空気温度27℃DB・19℃WB, 室外吸込空気温度35℃DB)
　(暖房時(標準)：室内吸込空気温度20℃DB・15℃WB以下、室外吸込空気温度7℃DB・6℃WB)
　(暖房時(低温)：室内吸込空気温度20℃DB・15℃WB以下、室外吸込空気温度2℃DB・1℃WB)
※　外形寸法、質量欄〈 〉内は、別売の天井パネルの値です。室外の外形寸法欄( )内は、最大寸法の値です。
※　運転音(PWL：音響パワーレベル)はJIS B8616に基づいた値です。
　運転音(SPL：音圧レベル)は、室外ユニット正面1m高さ1.5m、室内ユニット真下1.5mの値です。
　急：5速中最大(レベル5)、強：5速中中間(レベル3)、弱：5速中最小(レベル1)のときの値です。
　実際に据え付けますと、周囲の騒音や反響などにより表示値より大きくなるのが普通です。
※　工場出荷時の冷媒量で保証しています配管長は30m（シングル設置時)までです。
※　-5℃以下で冷房運転をする場合には、室外ユニットに別売品の防風板と防雪ダクト(側面・背面)を取り付けてください。
※　設置スペース、サービススペースについては外形寸法図をご確認ください。
※　室内熱負荷に対して、過大な空調機を設置すると、室内の温度や湿度の変化が頻繁となり、室内環境や建物に結露の発生などの影響をおよぼす事があります。
※　室内ユニットの下には、濡れて困るものは置かないでください。湿度がRH80%以上の場合は、露が落ちることがあります。

■XEPHY Premium（ハイグレードタイプ）

形名					4方向天井カセット形（シングル）《三相電源》							
総合品番					PA-P80U7GNBX							
室内・室外ユニット品番					CS-P80U7B				CU-P80G7B(J)			
パネル品番					CZ-160KPU7B				—			
能力	冷房定格(最小～最大)［中間,中間中温,最小］			kW	7.1(1.9～8.0)［3.2、3.4、—］							
能力	暖房定格(最小～最大)［中間,最小］			kW	8.0(1.7～10.6)［3.6、2.0］							
能力	最大暖房低温			kW	9.3							
冷房定格時の顕熱比				—	0.86							
COP冷房定格	COP暖房定格	COP冷暖平均		—	4.41		5.00			4.71		
APF（2006）				—	6.6 / 6.6							
APF（2015）				—	7.5 / 7.5							
外形寸法 H×W×D				mm	290×840×840 <29.5×950×950>				996×980×370(+80)			
製品質量				kg	26+<5>				66			
外装色（マンセル記号）					ホワイト(N9.3)				アイボリー（2.6Y7.6/1.1）			
電源					三相200V　50/60Hz							
電気特性	消費電力	冷房定格　［中間,中間中温,最小］		kW	1.61　［0.480、0.355、—］							
電気特性	消費電力	暖房定格　［中間,最小］		kW	1.60　［0.505、0.290］							
電気特性	消費電力	最大暖房低温		kW	2.80							
電気特性	消費電力	暖房極低温		kW	—							
電気特性	運転電流(冷房定格,暖房定格)			A	冷房　4.9				暖房　4.9			
電気特性	力率(冷房定格,暖房定格)			%	冷房　94				暖房　94			
電気特性	最大運転電流			A	11.4							
電気特性	電源容量			kVA	3.95							
電気特性	始動電流			A	—							
設計圧力				MPa	高圧部　4.15				低圧部　2.55			
圧縮機	形名×個数				—				全密閉ロータリー式×1			
圧縮機	電動機定格出力（極数）			kW					2.00(6P)			
圧縮機	冷凍機油（種別・封入）			L					FW50S(エーテル)　0.60			
圧縮機	クランクケースヒーター			kW					—			
冷媒・封入量				kg	—				R32　2.10			
送風装置	形名×個数				ターボファン×1				プロペラファン×1			
送風装置	定格風量　冷房			m³/min	急 27.0 強 21.0 弱 14.0				65			
送風装置	定格風量　暖房			m³/min	急 27.0 強 21.0 弱 14.0				60			
送風装置	機外静圧			Pa	—				—			
送風装置	電動機定格出力（極数）			kW	《DC》　0.098　(10P)				《DC》　0.120　(8P)			
保護装置				室内側	過電流、回転信号検出、ヒューズ							
保護装置				室外側	過電流(CT方式)、高圧スイッチ、圧縮機吐出温度サーミスター							
配管	冷媒配管長			m	最小　3m　最大　50m							
配管	高低差			m	外上30m　外下15m							
配管	冷媒	ガス管			φ15.88（フレア）				φ15.88（フレア）			
配管	冷媒	液管			φ9.52（フレア）				φ9.52（フレア）			
配管	ドレン口	室内側		mm	VP25(外径φ32)〈ドレンポンプ内蔵〉 ※本体ドレン口はVP20(外形φ26) （ドレンアップ高さはドレン口から670mm以下）							
配管	ドレン口	室外側		mm	VP25 （別売品　ドレンソケット取付け時）							
運転 SW（温度設定範囲）				℃	リモコン（冷・ドライ 18～30、 暖房 16～30、 冷暖自動 17～27）							
外気運転範囲				℃	冷房　-15～52DB				暖房　-20～24DB			
ダクト接続口				mm	φ150				—			
外気導入口				mm	φ100							
エアーフィルター					ロングライフフィルター(別売天井パネルに付属)							
運転音（SPL）				dB(A)	冷房	急　39	暖房	急　39	冷房	標準　47	暖房	標準　46
						強　34		強　34		静音1　45		静音1　44
						弱　29		弱　29		静音2　43		静音2　42
										静音3　41		静音3　40
運転音（PWL）				dB(A)	冷	急　52	暖	急　52	冷	標準　64	暖	標準　63
高圧ガス保安法区分					届出不要							
法定冷凍トン					1.45							
主要付属品					据付説明書、配管断熱材 ドレンホース、ホースバンド							
IP コード					IPX0				IPX4			

※　APF、COP、消費電力量、運転電流、力率はナノイーXをオフにした時のものです。
※　室外ユニットの品番末尾J付きは耐重塩害仕様品を示します。
※　室内ユニットの仕様は室内ユニット 1 台あたりの値です。
※　総合品番には天井パネルCZ-160KPU7Bとワイヤレスリモコン送信部CZ-10RWP2とワイヤレスリモコン受信部CZ-10RWRU7を含みます。
※　性能・電気特性はJIS B8616に基づいた値です。
　(冷房時：室内吸込空気温度27℃DB・19℃WB, 室外吸込空気温度35℃DB)
　(暖房時(標準)：室内吸込空気温度20℃DB・15℃WB以下、室外吸込空気温度7℃DB・6℃WB)
　(暖房時(低温)：室内吸込空気温度20℃DB・15℃WB以下、室外吸込空気温度2℃DB・1℃WB)
※　外形寸法、質量欄〈 〉内は、別売の天井パネルの値です。室外の外形寸法欄( )内は、最大寸法の値です。
※　運転音(PWL：音響パワーレベル)はJIS B8616に基づいた値です。
　運転音(SPL：音圧レベル)は、室外ユニット正面1m高さ1.5m、室内ユニット真下1.5mの値です。
　急：5速中最大(レベル5)、強：5速中中間(レベル3)、弱：5速中最小(レベル1)のときの値です。
　実際に据え付けますと、周囲の騒音や反響などにより表示値より大きくなるのが普通です。
※　工場出荷時の冷媒量で保証しています配管長は30m（シングル設置時)までです。
※　-5℃以下で冷房運転をする場合には、室外ユニットに別売品の防風板と防雪ダクト(側面・背面)を取り付けてください。
※　設置スペース、サービススペースについては外形寸法図をご確認ください。
※　室内熱負荷に対して、過大な空調機を設置すると、室内の温度や湿度の変化が頻繁となり、室内環境や建物に結露の発生などの影響をおよぼす事があります。
※　室内ユニットの下には、濡れて困るものは置かないでください。湿度がRH80%以上の場合は、露が落ちることがあります。

■XEPHY Premium（ハイグレードタイプ）

形名				4方向天井カセット形（シングル）《三相電源》			
総合品番				PA-P112U7GNBX			
室内・室外ユニット品番				CS-P112U7B		CU-P112G7B(J)	
パネル品番				CZ-160KPU7B		—	
能力	冷房定格(最小～最大)［中間,中間中温,最小］		kW	10.0(2.6～11.2)［4.5、4.8、2.8］			
能力	暖房定格(最小～最大)［中間,最小］		kW	11.2(2.6～15.6)［5.1、2.8］			
能力	最大暖房低温		kW	13.5			
冷房定格時の顕熱比			—	0.86			
COP冷房定格	COP暖房定格	COP冷暖平均	—	4.76	5.09	4.93	
APF（2006）			—	6.4 / 6.4			
APF（2015）			—	7.3 / 7.3			
外形寸法 H×W×D			mm	290×840×840 <29.5×950×950>		1416×980×370(+80)	
製品質量			kg	26+<5>		102	
外装色（マンセル記号）				ホワイト(N9.3)		アイボリー（2.6Y7.6/1.1）	
電源				三相200V　50/60Hz			
電気特性	消費電力	冷房定格　［中間,中間中温,最小］	kW	2.10　［0.720、0.520、0.300］			
電気特性	消費電力	暖房定格　［中間,最小］	kW	2.20　［0.745、0.415］			
電気特性	消費電力	最大暖房低温	kW	4.50			
電気特性	消費電力	暖房極低温	kW	—			
電気特性	運転電流(冷房定格,暖房定格)		A	冷房　6.6		暖房　6.9	
電気特性	力率(冷房定格,暖房定格)		%	冷房　92		暖房　92	
電気特性	最大運転電流		A	17.5			
電気特性	電源容量		kVA	6.06			
電気特性	始動電流		A	—			
設計圧力			MPa	高圧部　4.15		低圧部　2.55	
圧縮機	形名×個数			—		全密閉ロータリー式×1	
圧縮機	電動機定格出力（極数）		kW			2.50(6P)	
圧縮機	冷凍機油（種別・封入）		L			FW50S(エーテル)　1.30	
圧縮機	クランクケースヒーター		kW			—	
冷媒・封入量			kg	—		R32　3.55	
送風装置	形名×個数			ターボファン×1		プロペラファン×2	
送風装置	定格風量　冷房		m³/min	急 36.0 強 26.0 弱 15.0		125	
送風装置	定格風量　暖房		m³/min	急 36.0 強 26.0 弱 15.0		100	
送風装置	機外静圧		Pa	—		—	
送風装置	電動機定格出力（極数）		kW	《DC》　0.098　(10P)		《DC》　0.120+0.120　(8P)	
保護装置			室内側	過電流、回転信号検出、ヒューズ			
保護装置			室外側	過電流(CT方式)、高圧スイッチ、圧縮機吐出温度サーミスター			
配管	冷媒配管長		m	最小　5m　最大　75m			
配管	高低差		m	外上30m　外下15m			
配管	冷媒	ガス管		φ15.88（フレア）		φ15.88（フレア）	
配管	冷媒	液管		φ9.52（フレア）		φ9.52（フレア）	
配管	ドレン口	室内側	mm	VP25(外径φ32)〈ドレンポンプ内蔵〉 ※本体ドレン口はVP20(外形φ26) （ドレンアップ高さはドレン口から670mm以下）			
配管	ドレン口	室外側	mm	VP25 （別売品　ドレンソケット取付け時）			
運転 SW（温度設定範囲）			℃	リモコン（冷・ドライ 18～30、 暖房 16～30、 冷暖自動 17～27）			
外気運転範囲			℃	冷房　-15～52DB		暖房　-20～24DB	
ダクト接続口			mm	φ150		—	
外気導入口			mm	φ100			
エアーフィルター				ロングライフフィルター(別売天井パネルに付属)			
運転音（SPL）			dB(A)	冷房 急　45	暖房 急　45	冷房 標準　51	暖房 標準　50
				冷房 強　38	暖房 強　38	冷房 静音1　49	暖房 静音1　48
				冷房 弱　30	暖房 弱　30	冷房 静音2　47	暖房 静音2　46
						冷房 静音3　44	暖房 静音3　43
運転音（PWL）			dB(A)	冷 急　59	暖 急　59	冷 標準　68	暖 標準　67
高圧ガス保安法区分				届出不要			
法定冷凍トン				2.33			
主要付属品				据付説明書、配管断熱材 ドレンホース、ホースバンド			
IP コード				IPX0		IPX4	

※　APF、COP、消費電力量、運転電流、力率はナノイーXをオフにした時のものです。
※　室外ユニットの品番末尾J付きは耐重塩害仕様品を示します。
※　室内ユニットの仕様は室内ユニット 1 台あたりの値です。
※　総合品番には天井パネルCZ-160KPU7Bとワイヤレスリモコン送信部CZ-10RWP2とワイヤレスリモコン受信部CZ-10RWRU7を含みます。
※　性能・電気特性はJIS B8616に基づいた値です。
　(冷房時：室内吸込空気温度27℃DB・19℃WB, 室外吸込空気温度35℃DB)
　(暖房時(標準)：室内吸込空気温度20℃DB・15℃WB以下、室外吸込空気温度7℃DB・6℃WB)
　(暖房時(低温)：室内吸込空気温度20℃DB・15℃WB以下、室外吸込空気温度2℃DB・1℃WB)
※　外形寸法、質量欄〈 〉内は、別売の天井パネルの値です。室外の外形寸法欄( )内は、最大寸法の値です。
※　運転音(PWL：音響パワーレベル)はJIS B8616に基づいた値です。
　運転音(SPL：音圧レベル)は、室外ユニット正面1m高さ1.5m、室内ユニット真下1.5mの値です。
　急：5速中最大(レベル5)、強：5速中中間(レベル3)、弱：5速中最小(レベル1)のときの値です。
　実際に据え付けますと、周囲の騒音や反響などにより表示値より大きくなるのが普通です。
※　工場出荷時の冷媒量で保証しています配管長は30m（シングル設置時)までです。
※　-5℃以下で冷房運転をする場合には、室外ユニットに別売品の防風板と防雪ダクト(側面・背面)を取り付けてください。
※　設置スペース、サービススペースについては外形寸法図をご確認ください。
※　室内熱負荷に対して、過大な空調機を設置すると、室内の温度や湿度の変化が頻繁となり、室内環境や建物に結露の発生などの影響をおよぼす事があります。
※　室内ユニットの下には、濡れて困るものは置かないでください。湿度がRH80%以上の場合は、露が落ちることがあります。

■XEPHY Premium（ハイグレードタイプ）

形名				4方向天井カセット形（シングル）《三相電源》			
総合品番				PA-P140U7GNBX			
室内・室外ユニット品番				CS-P140U7B		CU-P140G7B(J)	
パネル品番				CZ-160KPU7B		—	
能力	冷房定格(最小～最大)［中間,中間中温,最小］		kW	12.5(2.6～14.0)［5.7、6.0、3.2］			
	暖房定格(最小～最大)［中間,最小］		kW	14.0(2.6～18.0)［6.3、3.5］			
	最大暖房低温		kW	15.5			
冷房定格時の顕熱比			—	0.75			
COP冷房定格	COP暖房定格	COP冷暖平均	—	3.98	4.62	4.30	
APF（2006）			—	6.0 / 6.0			
APF（2015）			—	6.9 / 6.9			
外形寸法 H×W×D			mm	290×840×840 <29.5×950×950>	1416×980×370(+80)		
製品質量			kg	26+<5>	102		
外装色（マンセル記号）				ホワイト(N9.3)	アイボリー（2.6Y7.6/1.1）		
電源				三相200V　50/60Hz			
電気特性	消費電力	冷房定格　［中間,中間中温,最小］	kW	3.14　［0.928、0.725、0.344］			
		暖房定格　［中間,最小］	kW	3.03　［0.950、0.518］			
		最大暖房低温	kW	5.25			
		暖房極低温	kW	—			
	運転電流(冷房定格,暖房定格)		A	冷房　9.6	暖房　9.3		
	力率(冷房定格,暖房定格)		%	冷房　94	暖房　94		
	最大運転電流		A	21.1			
	電源容量		kVA	7.31			
	始動電流		A	—			
設計圧力			MPa	高圧部　4.15	低圧部　2.55		
圧縮機	形名×個数			—	全密閉ロータリー式×1		
	電動機定格出力（極数）		kW		2.80(6P)		
	冷凍機油（種別・封入）		L		FW50S(エーテル)　1.30		
	クランクケースヒーター		kW		—		
冷媒・封入量			kg	—	R32　3.55		
送風装置	形名×個数			ターボファン×1	プロペラファン×2		
	定格風量　冷房		m³/min	急 37.0 強 27.0 弱 16.0	125		
	定格風量　暖房		m³/min	急 37.0 強 27.0 弱 16.0	100		
	機外静圧		Pa	—	—		
	電動機定格出力（極数）		kW	《DC》　0.098　(10P)	《DC》　0.120+0.120　(8P)		
保護装置			室内側	過電流、回転信号検出、ヒューズ			
			室外側	過電流(CT方式)、高圧スイッチ、圧縮機吐出温度サーミスター			
配管	冷媒配管長		m	最小　5m　最大　75m			
	高低差		m	外上30m　外下15m			
	冷媒	ガス管		φ15.88（フレア）	φ15.88（フレア）		
		液管		φ9.52（フレア）	φ9.52（フレア）		
	ドレン口	室内側	mm	VP25(外径φ32)〈ドレンポンプ内蔵〉 ※本体ドレン口はVP20(外形φ26) （ドレンアップ高さはドレン口から670mm以下）			
		室外側	mm	VP25 （別売品　ドレンソケット取付け時）			
運転 SW（温度設定範囲）			℃	リモコン（冷・ドライ 18～30、 暖房 16～30、 冷暖自動 17～27）			
外気運転範囲			℃	冷房　-15～52DB	暖房　-20～24DB		
ダクト接続口			mm	φ150	—		
外気導入口			mm	φ100			
エアーフィルター				ロングライフフィルター(別売天井パネルに付属)			
運転音（SPL）			dB(A)	冷房 急　46	暖房 急　46	冷房 標準　51	暖房 標準　51
				強　39	強　39	静音1　49	静音1　49
				弱　30	弱　30	静音2　47	静音2　47
						静音3　44	静音3　44
運転音（PWL）			dB(A)	冷 急　60	暖 急　60	冷 標準　69	暖 標準　69
高圧ガス保安法区分				届出不要			
法定冷凍トン				2.62			
主要付属品				据付説明書、配管断熱材 ドレンホース、ホースバンド			
IP コード				IPX0	IPX4		

※　APF、COP、消費電力量、運転電流、力率はナノイーXをオフにした時のものです。
※　室外ユニットの品番末尾J付きは耐重塩害仕様品を示します。
※　室内ユニットの仕様は室内ユニット 1 台あたりの値です。
※　総合品番には天井パネルCZ-160KPU7Bとワイヤレスリモコン送信部CZ-10RWP2とワイヤレスリモコン受信部CZ-10RWRU7を含みます。
※　性能・電気特性はJIS B8616に基づいた値です。
　(冷房時：室内吸込空気温度27℃DB・19℃WB, 室外吸込空気温度35℃DB)
　(暖房時(標準)：室内吸込空気温度20℃DB・15℃WB以下、室外吸込空気温度7℃DB・6℃WB)
　(暖房時(低温)：室内吸込空気温度20℃DB・15℃WB以下、室外吸込空気温度2℃DB・1℃WB)
※　外形寸法、質量欄〈 〉内は、別売の天井パネルの値です。室外の外形寸法欄( )内は、最大寸法の値です。
※　運転音(PWL：音響パワーレベル)はJIS B8616に基づいた値です。
　運転音(SPL：音圧レベル)は、室外ユニット正面1m高さ1.5m、室内ユニット真下1.5mの値です。
　急：5速中最大(レベル5)、強：5速中中間(レベル3)、弱：5速中最小(レベル1)のときの値です。
　実際に据え付けますと、周囲の騒音や反響などにより表示値より大きくなるのが普通です。
※　工場出荷時の冷媒量で保証しています配管長は30m（シングル設置時)までです。
※　-5℃以下で冷房運転をする場合には、室外ユニットに別売品の防風板と防雪ダクト(側面・背面)を取り付けてください。
※　設置スペース、サービススペースについては外形寸法図をご確認ください。
※　室内熱負荷に対して、過大な空調機を設置すると、室内の温度や湿度の変化が頻繁となり、室内環境や建物に結露の発生などの影響をおよぼす事があります。
※　室内ユニットの下には、濡れて困るものは置かないでください。湿度がRH80%以上の場合は、露が落ちることがあります。

■XEPHY Premium（ハイグレードタイプ）

形名				4方向天井カセット形（シングル）《三相電源》			
総合品番				PA-P160U7GNBX			
室内・室外ユニット品番				CS-P160U7B		CU-P160G7B(J)	
パネル品番				CZ-160KPU7B		—	
能力	冷房定格(最小～最大)［中間,中間中温,最小］		kW	14.0(3.5～16.0)［6.3、6.6、3.8］			
	暖房定格(最小～最大)［中間,最小］		kW	16.0(3.5～20.0)［7.2、4.0］			
	最大暖房低温		kW	16.2			
冷房定格時の顕熱比			—	0.72			
COP冷房定格	COP暖房定格	COP冷暖平均	—	3.84	4.36	4.10	
APF（2006）			—	5.8 / 5.8			
APF（2015）			—	6.8 / 6.8			
外形寸法 H×W×D			mm	290×840×840 <29.5×950×950>	1416×980×370(+80)		
製品質量			kg	26+<5>	105		
外装色（マンセル記号）				ホワイト(N9.3)	アイボリー（2.6Y7.6/1.1）		
電源				三相200V　50/60Hz			
電気特性	消費電力	冷房定格　［中間,中間中温,最小］	kW	3.65　［1.07、0.810、0.400］			
		暖房定格　［中間,最小］	kW	3.67　［1.12、0.590］			
		最大暖房低温	kW	5.60			
		暖房極低温	kW	—			
	運転電流(冷房定格,暖房定格)		A	冷房　11.2	暖房　11.3		
	力率(冷房定格,暖房定格)		%	冷房　94	暖房　94		
	最大運転電流		A	22.1			
	電源容量		kVA	7.66			
	始動電流		A	—			
設計圧力			MPa	高圧部　4.15	低圧部　2.55		
圧縮機	形名×個数			—	全密閉ロータリー式×1		
	電動機定格出力（極数）		kW		3.00(6P)		
	冷凍機油（種別・封入）		L		FW50S(エーテル)　1.30		
	クランクケースヒーター		kW		—		
冷媒・封入量			kg	—	R32　3.80		
送風装置	形名×個数			ターボファン×1	プロペラファン×2		
	定格風量　冷房		m³/min	急 38.0 強 29.0 弱 17.0	125		
	定格風量　暖房		m³/min	急 38.0 強 29.0 弱 17.0	95		
	機外静圧		Pa	—	—		
	電動機定格出力（極数）		kW	《DC》　0.098　(10P)	《DC》　0.120+0.120　(8P)		
保護装置			室内側	過電流、回転信号検出、ヒューズ			
			室外側	過電流(CT方式)、高圧スイッチ、圧縮機吐出温度サーミスター			
配管	冷媒配管長		m	最小　5m　最大　75m			
	高低差		m	外上30m　外下15m			
	冷媒	ガス管		φ15.88（フレア）	φ15.88（フレア）		
		液管		φ9.52（フレア）	φ9.52（フレア）		
	ドレン口	室内側	mm	VP25(外径φ32)〈ドレンポンプ内蔵〉 ※本体ドレン口はVP20(外形φ26) （ドレンアップ高さはドレン口から670mm以下）			
		室外側	mm	VP25 （別売品　ドレンソケット取付け時）			
運転 SW（温度設定範囲）			℃	リモコン（冷・ドライ 18～30、 暖房 16～30、 冷暖自動 17～27）			
外気運転範囲			℃	冷房　-15～52DB	暖房　-20～24DB		
ダクト接続口			mm	φ150	—		
外気導入口			mm	φ100			
エアーフィルター				ロングライフフィルター(別売天井パネルに付属)			
運転音（SPL）			dB(A)	冷房　急 47	暖房　急 47	冷房　標準 52	暖房　標準 51
				強 40	強 40	静音1 50	静音1 49
				弱 31	弱 31	静音2 48	静音2 47
						静音3 45	静音3 44
運転音（PWL）			dB(A)	冷　急 61	暖　急 61	冷　標準 70	暖　標準 69
高圧ガス保安法区分				届出不要			
法定冷凍トン				2.88			
主要付属品				据付説明書、配管断熱材 ドレンホース、ホースバンド			
IP コード				IPX0	IPX4		

※　APF、COP、消費電力量、運転電流、力率はナノイーXをオフにした時のものです。
※　室外ユニットの品番末尾J付きは耐重塩害仕様品を示します。
※　室内ユニットの仕様は室内ユニット 1 台あたりの値です。
※　総合品番には天井パネルCZ-160KPU7Bとワイヤレスリモコン送信部CZ-10RWP2とワイヤレスリモコン受信部CZ-10RWRU7を含みます。
※　性能・電気特性はJIS B8616に基づいた値です。
　(冷房時：室内吸込空気温度27℃DB・19℃WB, 室外吸込空気温度35℃DB)
　(暖房時(標準)：室内吸込空気温度20℃DB・15℃WB以下、室外吸込空気温度7℃DB・6℃WB)
　(暖房時(低温)：室内吸込空気温度20℃DB・15℃WB以下、室外吸込空気温度2℃DB・1℃WB)
※　外形寸法、質量欄〈 〉内は、別売の天井パネルの値です。室外の外形寸法欄( )内は、最大寸法の値です。
※　運転音(PWL：音響パワーレベル)はJIS B8616に基づいた値です。
　運転音(SPL：音圧レベル)は、室外ユニット正面1m高さ1.5m、室内ユニット真下1.5mの値です。
　急：5速中最大(レベル5)、強：5速中中間(レベル3)、弱：5速中最小(レベル1)のときの値です。
　実際に据え付けますと、周囲の騒音や反響などにより表示値より大きくなるのが普通です。
※　工場出荷時の冷媒量で保証しています配管長は30m（シングル設置時)までです。
※　-5℃以下で冷房運転をする場合には、室外ユニットに別売品の防風板と防雪ダクト(側面・背面)を取り付けてください。
※　設置スペース、サービススペースについては外形寸法図をご確認ください。
※　室内熱負荷に対して、過大な空調機を設置すると、室内の温度や湿度の変化が頻繁となり、室内環境や建物に結露の発生などの影響をおよぼす事があります。
※　室内ユニットの下には、濡れて困るものは置かないでください。湿度がRH80%以上の場合は、露が落ちることがあります。

■XEPHY Premium（ハイグレードタイプ）

形名					4方向天井カセット形（シングル）《単相電源》							
総合品番					PA-P40U7SGNBX							
室内・室外ユニット品番					CS-P40U7B				CU-P40G7SB(J)			
パネル品番					CZ-160KPU7B				—			
能力	冷房定格(最小～最大)［中間,中間中温,最小］			kW	3.6(1.1～4.0)［1.7、1.8、1.2］							
能力	暖房定格(最小～最大)［中間,最小］			kW	4.0(1.0～5.6)［1.8、1.0］							
能力	最大暖房低温			kW	5.5							
冷房定格時の顕熱比				—	0.92							
COP冷房定格	COP暖房定格	COP冷暖平均		—	5.22		5.88			5.55		
APF（2006）				—	6.8 / 6.8							
APF（2015）				—	7.7 / 7.7							
外形寸法 H×W×D				mm	235×840×840 <29.5×950×950>				630×799(+91)×299(+64)			
製品質量				kg	22+<5>				40			
外装色（マンセル記号）					ホワイト(N9.3)				アイボリー（2.6Y7.6/1.1）			
電源					単相200V　50/60Hz							
電気特性	消費電力	冷房定格　［中間,中間中温,最小］		kW	0.69　［0.255、0.178、0.116］							
電気特性	消費電力	暖房定格　［中間,最小］		kW	0.68　［0.255、0.150］							
電気特性	消費電力	最大暖房低温		kW	2.05							
電気特性	消費電力	暖房極低温		kW	—							
電気特性	運転電流(冷房定格,暖房定格)			A	冷房　3.7				暖房　3.7			
電気特性	力率(冷房定格,暖房定格)			%	冷房　93				暖房　92			
電気特性	最大運転電流			A	15.4							
電気特性	電源容量			kVA	3.08							
電気特性	始動電流			A	—							
設計圧力				MPa	高圧部　4.15				低圧部　2.55			
圧縮機	形名×個数				—				全密閉ロータリー式×1			
圧縮機	電動機定格出力（極数）			kW					1.10(6P)			
圧縮機	冷凍機油（種別・封入）			L					FW50S(エーテル)　0.45			
圧縮機	クランクケースヒーター			kW					—			
冷媒・封入量				kg	—				R32　1.25			
送風装置	形名×個数				ターボファン×1				プロペラファン×1			
送風装置	定格風量　冷房			m³/min	急 16.0 強 15.0 弱 12.5				41			
送風装置	定格風量　暖房			m³/min	急 16.0 強 15.0 弱 12.5				41			
送風装置	機外静圧			Pa	—				—			
送風装置	電動機定格出力（極数）			kW	《DC》　0.036　(10P)				《DC》　0.060　(8P)			
保護装置				室内側	過電流、回転信号検出、ヒューズ							
保護装置				室外側	過電流(CT方式)、高圧スイッチ、圧縮機吐出温度サーミスター							
配管	冷媒配管長			m	最小　3m　最大　50m							
配管	高低差			m	外上30m　外下15m							
配管	冷媒	ガス管			φ12.7（フレア）				φ12.7（フレア）			
配管	冷媒	液管			φ6.35（フレア）				φ6.35（フレア）			
配管	ドレン口	室内側		mm	VP25(外径φ32)〈ドレンポンプ内蔵〉 ※本体ドレン口はVP20(外形φ26) （ドレンアップ高さはドレン口から670mm以下）							
配管	ドレン口	室外側		mm	ビニールホース接続（内径φ16：現地調達） （別売品　ドレンソケット取付け時）							
運転 SW（温度設定範囲）				℃	リモコン（冷・ドライ 18～30、 暖房 16～30、 冷暖自動 17～27）							
外気運転範囲				℃	冷房　-15～50DB				暖房　-20～24DB			
ダクト接続口				mm	φ150				—			
外気導入口				mm	φ100							
エアーフィルター					ロングライフフィルター(別売天井パネルに付属)							
運転音（SPL）				dB(A)	冷房	急　31	暖房	急　31	冷房	標準　44	暖房	標準　45
						強　30		強　30		静音1　42		静音1　43
						弱　28		弱　28		静音2　40		静音2　41
										静音3　38		静音3　39
運転音（PWL）				dB(A)	冷	急　45	暖	急　45	冷	標準　62	暖	標準　63
高圧ガス保安法区分					届出不要							
法定冷凍トン					1.05							
主要付属品					据付説明書、配管断熱材 ドレンホース、ホースバンド							
IP コード					IPX0				IPX4			

※　APF、COP、消費電力量、運転電流、力率はナノイーXをオフにした時のものです。
※　室外ユニットの品番末尾J付きは耐重塩害仕様品を示します。
※　室内ユニットの仕様は室内ユニット 1 台あたりの値です。
※　総合品番には天井パネルCZ-160KPU7Bとワイヤレスリモコン送信部CZ-10RWP2とワイヤレスリモコン受信部CZ-10RWRU7を含みます。
※　性能・電気特性はJIS B8616に基づいた値です。
　(冷房時：室内吸込空気温度27℃DB・19℃WB, 室外吸込空気温度35℃DB)
　(暖房時(標準)：室内吸込空気温度20℃DB・15℃WB以下、室外吸込空気温度7℃DB・6℃WB)
　(暖房時(低温)：室内吸込空気温度20℃DB・15℃WB以下、室外吸込空気温度2℃DB・1℃WB)
※　外形寸法、質量欄〈 〉内は、別売の天井パネルの値です。室外の外形寸法欄( )内は、最大寸法の値です。
※　運転音(PWL：音響パワーレベル)はJIS B8616に基づいた値です。
　運転音(SPL：音圧レベル)は、室外ユニット正面1m高さ1.5m、室内ユニット真下1.5mの値です。
　急：5速中最大(レベル5)、強：5速中中間(レベル3)、弱：5速中最小(レベル1)のときの値です。
　実際に据え付けますと、周囲の騒音や反響などにより表示値より大きくなるのが普通です。
※　工場出荷時の冷媒量で保証しています配管長は30m（シングル設置時)までです。
※　-5℃以下で冷房運転をする場合には、室外ユニットに別売品の防風板と防雪ダクト(側面・背面)を取り付けてください。
※　設置スペース、サービススペースについては外形寸法図をご確認ください。
※　室内熱負荷に対して、過大な空調機を設置すると、室内の温度や湿度の変化が頻繁となり、室内環境や建物に結露の発生などの影響をおよぼす事があります。
※　室内ユニットの下には、濡れて困るものは置かないでください。湿度がRH80%以上の場合は、露が落ちることがあります。

■XEPHY Premium（ハイグレードタイプ）

形名					4方向天井カセット形（シングル）《単相電源》							
総合品番					PA-P45U7SGNBX							
室内・室外ユニット品番					CS-P45U7B					CU-P45G7SB(J)		
パネル品番					CZ-160KPU7B					—		
能力	冷房定格(最小～最大)［中間,中間中温,最小］			kW	4.0(1.1～4.5)［1.8、1.9、1.2］							
能力	暖房定格(最小～最大)［中間,最小］			kW	4.5(1.2～6.3)［2.1、1.2］							
能力	最大暖房低温			kW	5.7							
冷房定格時の顕熱比				—	0.88							
COP冷房定格	COP暖房定格	COP冷暖平均		—	5.00		5.63			5.32		
APF（2006）				—	6.6 / 6.6							
APF（2015）				—	7.6 / 7.6							
外形寸法 H×W×D				mm	235×840×840 <29.5×950×950>					630×799(+91)×299(+64)		
製品質量				kg	22+<5>					40		
外装色（マンセル記号）					ホワイト(N9.3)					アイボリー（2.6Y7.6/1.1）		
電源					単相200V　50/60Hz							
電気特性	消費電力	冷房定格　［中間,中間中温,最小］		kW	0.800　［0.280、0.195、0.116］							
電気特性	消費電力	暖房定格　［中間,最小］		kW	0.800　［0.305、0.175］							
電気特性	消費電力	最大暖房低温		kW	2.20							
電気特性	消費電力	暖房極低温		kW	—							
電気特性	運転電流(冷房定格,暖房定格)			A	冷房　4.3					暖房　4.3		
電気特性	力率(冷房定格,暖房定格)			%	冷房　93					暖房　92		
電気特性	最大運転電流			A	15.9							
電気特性	電源容量			kVA	3.18							
電気特性	始動電流			A	—							
設計圧力				MPa	高圧部　4.15					低圧部　2.55		
圧縮機	形名×個数				—					全密閉ロータリー式×1		
圧縮機	電動機定格出力（極数）			kW						1.10(6P)		
圧縮機	冷凍機油（種別・封入）			L						FW50S(エーテル)　0.45		
圧縮機	クランクケースヒーター			kW						—		
冷媒・封入量				kg	—					R32　1.25		
送風装置	形名×個数				ターボファン×1					プロペラファン×1		
送風装置	定格風量　冷房			m³/min	急 16.0 強 15.0 弱 12.5					41		
送風装置	定格風量　暖房			m³/min	急 16.0 強 15.0 弱 12.5					41		
送風装置	機外静圧			Pa	—					—		
送風装置	電動機定格出力（極数）			kW	《DC》　0.036　(10P)					《DC》　0.060　(8P)		
保護装置				室内側	過電流、回転信号検出、ヒューズ							
保護装置				室外側	過電流(CT方式)、高圧スイッチ、圧縮機吐出温度サーミスター							
配管	冷媒配管長			m	最小　3m　最大　50m							
配管	高低差			m	外上30m　外下15m							
配管	冷媒	ガス管			φ12.7（フレア）					φ12.7（フレア）		
配管	冷媒	液管			φ6.35（フレア）					φ6.35（フレア）		
配管	ドレン口	室内側		mm	VP25(外径φ32)〈ドレンポンプ内蔵〉 ※本体ドレン口はVP20(外形φ26) （ドレンアップ高さはドレン口から670mm以下）							
配管	ドレン口	室外側		mm	ビニールホース接続（内径φ16：現地調達） （別売品　ドレンソケット取付け時）							
運転 SW（温度設定範囲）				℃	リモコン（冷・ドライ 18～30、 暖房 16～30、 冷暖自動 17～27）							
外気運転範囲				℃	冷房　-15～50DB					暖房　-20～24DB		
ダクト接続口				mm	φ150					—		
外気導入口				mm	φ100							
エアーフィルター					ロングライフフィルター(別売天井パネルに付属)							
運転音（SPL）				dB(A)	冷房	急　31	暖房	急　31	冷房	標準　44	暖房	標準　45
						強　30		強　30		静音1　42		静音1　43
						弱　28		弱　28		静音2　40		静音2　41
										静音3　38		静音3　39
運転音（PWL）				dB(A)	冷	急　45	暖	急　45	冷	標準　62	暖	標準　63
高圧ガス保安法区分					届出不要							
法定冷凍トン					1.05							
主要付属品					据付説明書、配管断熱材 ドレンホース、ホースバンド							
IP コード					IPX0					IPX4		

※　APF、COP、消費電力量、運転電流、力率はナノイーXをオフにした時のものです。
※　室外ユニットの品番末尾J付きは耐重塩害仕様品を示します。
※　室内ユニットの仕様は室内ユニット 1 台あたりの値です。
※　総合品番には天井パネルCZ-160KPU7Bとワイヤレスリモコン送信部CZ-10RWP2とワイヤレスリモコン受信部CZ-10RWRU7を含みます。
※　性能・電気特性はJIS B8616に基づいた値です。
　(冷房時：室内吸込空気温度27℃DB・19℃WB, 室外吸込空気温度35℃DB)
　(暖房時(標準)：室内吸込空気温度20℃DB・15℃WB以下、室外吸込空気温度7℃DB・6℃WB)
　(暖房時(低温)：室内吸込空気温度20℃DB・15℃WB以下、室外吸込空気温度2℃DB・1℃WB)
※　外形寸法、質量欄〈 〉内は、別売の天井パネルの値です。室外の外形寸法欄( )内は、最大寸法の値です。
※　運転音(PWL：音響パワーレベル)はJIS B8616に基づいた値です。
　運転音(SPL：音圧レベル)は、室外ユニット正面1m高さ1.5m、室内ユニット真下1.5mの値です。
　急：5速中最大(レベル5)、強：5速中中間(レベル3)、弱：5速中最小(レベル1)のときの値です。
　実際に据え付けますと、周囲の騒音や反響などにより表示値より大きくなるのが普通です。
※　工場出荷時の冷媒量で保証しています配管長は30m（シングル設置時)までです。
※　-5℃以下で冷房運転をする場合には、室外ユニットに別売品の防風板と防雪ダクト(側面・背面)を取り付けてください。
※　設置スペース、サービススペースについては外形寸法図をご確認ください。
※　室内熱負荷に対して、過大な空調機を設置すると、室内の温度や湿度の変化が頻繁となり、室内環境や建物に結露の発生などの影響をおよぼす事があります。
※　室内ユニットの下には、濡れて困るものは置かないでください。湿度がRH80%以上の場合は、露が落ちることがあります。

■XEPHY Premium（ハイグレードタイプ）

形名				4方向天井カセット形（シングル）《単相電源》			
総合品番				PA-P50U7SGNBX			
室内・室外ユニット品番				CS-P50U7B		CU-P50G7SB(J)	
パネル品番				CZ-160KPU7B		—	
能力	冷房定格(最小～最大)［中間,中間中温,最小］		kW	4.5(1.1～5.0)［2.1、2.2、1.2］			
	暖房定格(最小～最大)［中間,最小］		kW	5.0(1.2～7.1)［2.3、1.3］			
	最大暖房低温		kW	6.1			
冷房定格時の顕熱比			—	0.88			
COP冷房定格	COP暖房定格	COP冷暖平均	—	5.17	5.35	5.26	
APF（2006）			—	6.6 / 6.6			
APF（2015）			—	7.6 / 7.6			
外形寸法 H×W×D			mm	235×840×840 <29.5×950×950>		630×799(+91)×299(+64)	
製品質量			kg	22+<5>		42	
外装色（マンセル記号）				ホワイト(N9.3)		アイボリー（2.6Y7.6/1.1）	
電源				単相200V　50/60Hz			
電気特性	消費電力	冷房定格　［中間,中間中温,最小］	kW	0.870　［0.320、0.225、0.118］			
		暖房定格　［中間,最小］	kW	0.934　［0.330、0.195］			
		最大暖房低温	kW	2.30			
		暖房極低温	kW	—			
	運転電流(冷房定格,暖房定格)		A	冷房　4.7		暖房　5.1	
	力率(冷房定格,暖房定格)		%	冷房　93		暖房　92	
	最大運転電流		A	16.4			
	電源容量		kVA	3.28			
	始動電流		A	—			
設計圧力			MPa	高圧部　4.15		低圧部　2.55	
圧縮機	形名×個数			—		全密閉ロータリー式×1	
	電動機定格出力（極数）		kW			1.20(6P)	
	冷凍機油（種別・封入）		L			FW50S(エーテル)　0.45	
	クランクケースヒーター		kW			—	
冷媒・封入量			kg	—		R32　1.40	
送風装置	形名×個数			ターボファン×1		プロペラファン×1	
	定格風量　冷房		m³/min	急 18.0 強 15.0 弱 12.5		42	
	定格風量　暖房		m³/min	急 18.0 強 15.0 弱 12.5		39	
	機外静圧		Pa	—		—	
	電動機定格出力（極数）		kW	《DC》　0.036　(10P)		《DC》　0.060　(8P)	
保護装置			室内側	過電流、回転信号検出、ヒューズ			
			室外側	過電流(CT方式)、高圧スイッチ、圧縮機吐出温度サーミスター			
配管	冷媒配管長		m	最小　3m　最大　50m			
	高低差		m	外上30m　外下15m			
	冷媒	ガス管		φ12.7（フレア）		φ12.7（フレア）	
		液管		φ6.35（フレア）		φ6.35（フレア）	
	ドレン口	室内側	mm	VP25(外径φ32)〈ドレンポンプ内蔵〉 ※本体ドレン口はVP20(外形φ26) （ドレンアップ高さはドレン口から670mm以下）			
		室外側	mm	ビニールホース接続（内径φ16：現地調達） （別売品　ドレンソケット取付け時）			
運転 SW（温度設定範囲）			℃	リモコン（冷・ドライ 18～30、 暖房 16～30、 冷暖自動 17～27）			
外気運転範囲			℃	冷房　-15～50DB		暖房　-20～24DB	
ダクト接続口			mm	φ150		—	
外気導入口			mm	φ100			
エアーフィルター				ロングライフフィルター(別売天井パネルに付属)			
運転音（SPL）			dB(A)	冷房 急　33	暖房 急　33	冷房 標準　46	暖房 標準　47
				冷房 強　30	暖房 強　30	冷房 静音1　44	暖房 静音1　45
				冷房 弱　28	暖房 弱　28	冷房 静音2　42	暖房 静音2　43
						冷房 静音3　40	暖房 静音3　41
運転音（PWL）			dB(A)	冷 急　47	暖 急　47	冷 標準　64	暖 標準　64
高圧ガス保安法区分				届出不要			
法定冷凍トン				1.12			
主要付属品				据付説明書、配管断熱材 ドレンホース、ホースバンド			
IP コード				IPX0		IPX4	

※　APF、COP、消費電力量、運転電流、力率はナノイーXをオフにした時のものです。
※　室外ユニットの品番末尾J付きは耐重塩害仕様品を示します。
※　室内ユニットの仕様は室内ユニット 1 台あたりの値です。
※　総合品番には天井パネルCZ-160KPU7Bとワイヤレスリモコン送信部CZ-10RWP2とワイヤレスリモコン受信部CZ-10RWRU7を含みます。
※　性能・電気特性はJIS B8616に基づいた値です。
　(冷房時：室内吸込空気温度27℃DB・19℃WB, 室外吸込空気温度35℃DB)
　(暖房時(標準)：室内吸込空気温度20℃DB・15℃WB以下、室外吸込空気温度7℃DB・6℃WB)
　(暖房時(低温)：室内吸込空気温度20℃DB・15℃WB以下、室外吸込空気温度2℃DB・1℃WB)
※　外形寸法、質量欄〈 〉内は、別売の天井パネルの値です。室外の外形寸法欄( )内は、最大寸法の値です。
※　運転音(PWL：音響パワーレベル)はJIS B8616に基づいた値です。
　運転音(SPL：音圧レベル)は、室外ユニット正面1m高さ1.5m、室内ユニット真下1.5mの値です。
　急：5速中最大(レベル5)、強：5速中中間(レベル3)、弱：5速中最小(レベル1)のときの値です。
　実際に据え付けますと、周囲の騒音や反響などにより表示値より大きくなるのが普通です。
※　工場出荷時の冷媒量で保証しています配管長は30m（シングル設置時)までです。
※　-5℃以下で冷房運転をする場合には、室外ユニットに別売品の防風板と防雪ダクト(側面・背面)を取り付けてください。
※　設置スペース、サービススペースについては外形寸法図をご確認ください。
※　室内熱負荷に対して、過大な空調機を設置すると、室内の温度や湿度の変化が頻繁となり、室内環境や建物に結露の発生などの影響をおよぼす事があります。
※　室内ユニットの下には、濡れて困るものは置かないでください。湿度がRH80%以上の場合は、露が落ちることがあります。

■XEPHY Premium（ハイグレードタイプ）

形名					4方向天井カセット形（シングル）《単相電源》							
総合品番					PA-P56U7SGNBX							
室内・室外ユニット品番					CS-P56U7B				CU-P56G7SB(J)			
パネル品番					CZ-160KPU7B				—			
能力	冷房定格(最小～最大)［中間,中間中温,最小］			kW	5.0(1.2～5.6)［2.3、2.4、1.3］							
能力	暖房定格(最小～最大)［中間,最小］			kW	5.6(1.3～7.5)［2.6、1.4］							
能力	最大暖房低温			kW	6.4							
冷房定格時の顕熱比				—	0.83							
COP冷房定格	COP暖房定格	COP冷暖平均		—	4.67		5.00			4.84		
APF（2006）				—	6.3 / 6.3							
APF（2015）				—	7.4 / 7.4							
外形寸法 H×W×D				mm	235×840×840 <29.5×950×950>				630×799(+91)×299(+64)			
製品質量				kg	22+<5>				42			
外装色（マンセル記号）					ホワイト(N9.3)				アイボリー（2.6Y7.6/1.1）			
電源					単相200V　50/60Hz							
電気特性	消費電力	冷房定格　［中間,中間中温,最小］		kW	1.07　［0.375、0.255、0.130］							
電気特性	消費電力	暖房定格　［中間,最小］		kW	1.12　［0.380、0.210］							
電気特性	消費電力	最大暖房低温		kW	2.40							
電気特性	消費電力	暖房極低温		kW	—							
電気特性	運転電流(冷房定格,暖房定格)			A	冷房　5.8				暖房　6.0			
電気特性	力率(冷房定格,暖房定格)			%	冷房　93				暖房　93			
電気特性	最大運転電流			A	16.9							
電気特性	電源容量			kVA	3.38							
電気特性	始動電流			A	—							
設計圧力				MPa	高圧部　4.15				低圧部　2.55			
圧縮機	形名×個数				—				全密閉ロータリー式×1			
圧縮機	電動機定格出力（極数）			kW					1.50(6P)			
圧縮機	冷凍機油（種別・封入）			L					FW50S(エーテル)　0.45			
圧縮機	クランクケースヒーター			kW					—			
冷媒・封入量				kg	—				R32　1.40			
送風装置	形名×個数				ターボファン×1				プロペラファン×1			
送風装置	定格風量　冷房			m³/min	急 18.0 強 15.0 弱 12.5				42			
送風装置	定格風量　暖房			m³/min	急 18.0 強 15.0 弱 12.5				39			
送風装置	機外静圧			Pa	—				—			
送風装置	電動機定格出力（極数）			kW	《DC》　0.036　(10P)				《DC》　0.060　(8P)			
保護装置				室内側	過電流、回転信号検出、ヒューズ							
保護装置				室外側	過電流(CT方式)、高圧スイッチ、圧縮機吐出温度サーミスター							
配管	冷媒配管長			m	最小　3m　最大　50m							
配管	高低差			m	外上30m　外下15m							
配管	冷媒	ガス管			φ12.7（フレア）				φ12.7（フレア）			
配管	冷媒	液管			φ6.35（フレア）				φ6.35（フレア）			
配管	ドレン口	室内側		mm	VP25(外径φ32)〈ドレンポンプ内蔵〉 ※本体ドレン口はVP20(外形φ26) （ドレンアップ高さはドレン口から670mm以下）							
配管	ドレン口	室外側		mm	ビニールホース接続（内径φ16：現地調達） （別売品　ドレンソケット取付け時）							
運転 SW（温度設定範囲）				℃	リモコン（冷・ドライ 18～30、 暖房 16～30、 冷暖自動 17～27）							
外気運転範囲				℃	冷房　-15～50DB				暖房　-20～24DB			
ダクト接続口				mm	φ150				—			
外気導入口				mm	φ100							
エアーフィルター					ロングライフフィルター(別売天井パネルに付属)							
運転音（SPL）				dB(A)	冷房	急　33	暖房	急　33	冷房	標準　46	暖房	標準　47
						強　30		強　30		静音1　44		静音1　45
						弱　28		弱　28		静音2　42		静音2　43
										静音3　40		静音3　41
運転音（PWL）				dB(A)	冷	急　47	暖	急　47	冷	標準　64	暖	標準　64
高圧ガス保安法区分					届出不要							
法定冷凍トン					1.12							
主要付属品					据付説明書、配管断熱材 ドレンホース、ホースバンド							
IP コード					IPX0				IPX4			

※　APF、COP、消費電力量、運転電流、力率はナノイーXをオフにした時のものです。
※　室外ユニットの品番末尾J付きは耐重塩害仕様品を示します。
※　室内ユニットの仕様は室内ユニット 1 台あたりの値です。
※　総合品番には天井パネルCZ-160KPU7Bとワイヤレスリモコン送信部CZ-10RWP2とワイヤレスリモコン受信部CZ-10RWRU7を含みます。
※　性能・電気特性はJIS B8616に基づいた値です。
　(冷房時：室内吸込空気温度27℃DB・19℃WB, 室外吸込空気温度35℃DB)
　(暖房時(標準)：室内吸込空気温度20℃DB・15℃WB以下、室外吸込空気温度7℃DB・6℃WB)
　(暖房時(低温)：室内吸込空気温度20℃DB・15℃WB以下、室外吸込空気温度2℃DB・1℃WB)
※　外形寸法、質量欄〈 〉内は、別売の天井パネルの値です。室外の外形寸法欄( )内は、最大寸法の値です。
※　運転音(PWL：音響パワーレベル)はJIS B8616に基づいた値です。
　運転音(SPL：音圧レベル)は、室外ユニット正面1m高さ1.5m、室内ユニット真下1.5mの値です。
　急：5速中最大(レベル5)、強：5速中中間(レベル3)、弱：5速中最小(レベル1)のときの値です。
　実際に据え付けますと、周囲の騒音や反響などにより表示値より大きくなるのが普通です。
※　工場出荷時の冷媒量で保証しています配管長は30m（シングル設置時)までです。
※　-5℃以下で冷房運転をする場合には、室外ユニットに別売品の防風板と防雪ダクト(側面・背面)を取り付けてください。
※　設置スペース、サービススペースについては外形寸法図をご確認ください。
※　室内熱負荷に対して、過大な空調機を設置すると、室内の温度や湿度の変化が頻繁となり、室内環境や建物に結露の発生などの影響をおよぼす事があります。
※　室内ユニットの下には、濡れて困るものは置かないでください。湿度がRH80%以上の場合は、露が落ちることがあります。

■XEPHY Premium（ハイグレードタイプ）

形名				4方向天井カセット形（シングル）《単相電源》			
総合品番				PA-P63U7SGNBX			
室内・室外ユニット品番				CS-P63U7B		CU-P63G7SB(J)	
パネル品番				CZ-160KPU7B		—	
能力	冷房定格(最小～最大)［中間,中間中温,最小］		kW	5.6(1.3～6.3)［2.7、2.9、1.4］			
	暖房定格(最小～最大)［中間,最小］		kW	6.3(1.4～8.0)［2.9、1.6］			
	最大暖房低温		kW	6.6			
冷房定格時の顕熱比			—	0.82			
COP冷房定格	COP暖房定格	COP冷暖平均	—	4.38	4.85	4.62	
APF（2006）			—	6.5 / 6.5			
APF（2015）			—	7.3 / 7.3			
外形寸法 H×W×D			mm	235×840×840 <29.5×950×950>		630×799(+91)×299(+64)	
製品質量			kg	22+<5>		42	
外装色（マンセル記号）				ホワイト(N9.3)		アイボリー（2.6Y7.6/1.1）	
電源				単相200V　50/60Hz			
電気特性	消費電力	冷房定格　［中間,中間中温,最小］	kW	1.28　［0.400、0.310、0.160］			
		暖房定格　［中間,最小］	kW	1.30　［0.410、0.230］			
		最大暖房低温	kW	2.55			
		暖房極低温	kW	—			
	運転電流(冷房定格,暖房定格)		A	冷房　6.9		暖房　7.0	
	力率(冷房定格,暖房定格)		%	冷房　93		暖房　93	
	最大運転電流		A	17.0			
	電源容量		kVA	3.40			
	始動電流		A	—			
設計圧力			MPa	高圧部　4.15		低圧部　2.55	
圧縮機	形名×個数			—		全密閉ロータリー式×1	
	電動機定格出力（極数）		kW			1.50(6P)	
	冷凍機油（種別・封入）		L			FW50S(エーテル)　0.45	
	クランクケースヒーター		kW			—	
冷媒・封入量			kg	—		R32　1.40	
送風装置	形名×個数			ターボファン×1		プロペラファン×1	
	定格風量　冷房		m³/min	急 19.5 強 16.5 弱 12.5		44	
	定格風量　暖房		m³/min	急 19.5 強 16.5 弱 12.5		42	
	機外静圧		Pa	—		—	
	電動機定格出力（極数）		kW	《DC》　0.036　(10P)		《DC》　0.060　(8P)	
保護装置			室内側	過電流、回転信号検出、ヒューズ			
			室外側	過電流(CT方式)、高圧スイッチ、圧縮機吐出温度サーミスター			
配管	冷媒配管長		m	最小　3m　最大　50m			
	高低差		m	外上30m　外下15m			
	冷媒	ガス管		φ12.7（フレア）		φ12.7（フレア）	
		液管		φ6.35（フレア）		φ6.35（フレア）	
	ドレン口	室内側	mm	VP25(外径φ32)〈ドレンポンプ内蔵〉 ※本体ドレン口はVP20(外形φ26) （ドレンアップ高さはドレン口から670mm以下）			
		室外側	mm	ビニールホース接続（内径φ16：現地調達） （別売品　ドレンソケット取付け時）			
運転 SW（温度設定範囲）			℃	リモコン（冷・ドライ 18～30、 暖房 16～30、 冷暖自動 17～27）			
外気運転範囲			℃	冷房　-15～50DB		暖房　-20～24DB	
ダクト接続口			mm	φ150		—	
外気導入口			mm	φ100			
エアーフィルター				ロングライフフィルター(別売天井パネルに付属)			
運転音（SPL）			dB(A)	冷房 急　35	暖房 急　35	冷房 標準　48	暖房 標準　49
				冷房 強　32	暖房 強　32	冷房 静音1　46	暖房 静音1　47
				冷房 弱　28	暖房 弱　28	冷房 静音2　44	暖房 静音2　45
						冷房 静音3　42	暖房 静音3　43
運転音（PWL）			dB(A)	冷 急　49	暖 急　49	冷 標準　65	暖 標準　66
高圧ガス保安法区分				届出不要			
法定冷凍トン				1.12			
主要付属品				据付説明書、配管断熱材 ドレンホース、ホースバンド			
IP コード				IPX0		IPX4	

※　APF、COP、消費電力量、運転電流、力率はナノイーXをオフにした時のものです。
※　室外ユニットの品番末尾J付きは耐重塩害仕様品を示します。
※　室内ユニットの仕様は室内ユニット 1 台あたりの値です。
※　総合品番には天井パネルCZ-160KPU7Bとワイヤレスリモコン送信部CZ-10RWP2とワイヤレスリモコン受信部CZ-10RWRU7を含みます。
※　性能・電気特性はJIS B8616に基づいた値です。
　(冷房時：室内吸込空気温度27℃DB・19℃WB, 室外吸込空気温度35℃DB)
　(暖房時(標準)：室内吸込空気温度20℃DB・15℃WB以下、室外吸込空気温度7℃DB・6℃WB)
　(暖房時(低温)：室内吸込空気温度20℃DB・15℃WB以下、室外吸込空気温度2℃DB・1℃WB)
※　外形寸法、質量欄〈 〉内は、別売の天井パネルの値です。室外の外形寸法欄( )内は、最大寸法の値です。
※　運転音(PWL：音響パワーレベル)はJIS B8616に基づいた値です。
　運転音(SPL：音圧レベル)は、室外ユニット正面1m高さ1.5m、室内ユニット真下1.5mの値です。
　急：5速中最大(レベル5)、強：5速中中間(レベル3)、弱：5速中最小(レベル1)のときの値です。
　実際に据え付けますと、周囲の騒音や反響などにより表示値より大きくなるのが普通です。
※　工場出荷時の冷媒量で保証しています配管長は30m（シングル設置時)までです。
※　-5℃以下で冷房運転をする場合には、室外ユニットに別売品の防風板と防雪ダクト(側面・背面)を取り付けてください。
※　設置スペース、サービススペースについては外形寸法図をご確認ください。
※　室内熱負荷に対して、過大な空調機を設置すると、室内の温度や湿度の変化が頻繁となり、室内環境や建物に結露の発生などの影響をおよぼす事があります。
※　室内ユニットの下には、濡れて困るものは置かないでください。湿度がRH80%以上の場合は、露が落ちることがあります。

■XEPHY Premium（ハイグレードタイプ）

形名					4方向天井カセット形（シングル）《単相電源》							
総合品番					PA-P80U7SGNBX							
室内・室外ユニット品番					CS-P80U7B				CU-P80G7SB(J)			
パネル品番					CZ-160KPU7B				—			
能力	冷房定格(最小～最大)［中間,中間中温,最小］			kW	7.1(1.9～8.0)［3.2、3.4、—］							
能力	暖房定格(最小～最大)［中間,最小］			kW	8.0(1.7～10.6)［3.6、2.0］							
能力	最大暖房低温			kW	9.3							
冷房定格時の顕熱比				—	0.86							
COP冷房定格	COP暖房定格	COP冷暖平均		—	4.41		5.00			4.71		
APF（2006）				—	6.6 / 6.6							
APF（2015）				—	7.5 / 7.5							
外形寸法 H×W×D				mm	290×840×840 <29.5×950×950>				996×980×370(+80)			
製品質量				kg	26+<5>				67			
外装色（マンセル記号）					ホワイト(N9.3)				アイボリー（2.6Y7.6/1.1）			
電源					単相200V　50/60Hz							
電気特性	消費電力	冷房定格　［中間,中間中温,最小］		kW	1.61　［0.480、0.355、—］							
電気特性	消費電力	暖房定格　［中間,最小］		kW	1.60　［0.505、0.290］							
電気特性	消費電力	最大暖房低温		kW	2.80							
電気特性	消費電力	暖房極低温		kW	—							
電気特性	運転電流(冷房定格,暖房定格)			A	冷房　8.5				暖房　8.4			
電気特性	力率(冷房定格,暖房定格)			%	冷房　95				暖房　95			
電気特性	最大運転電流			A	19.3							
電気特性	電源容量			kVA	3.86							
電気特性	始動電流			A	—							
設計圧力				MPa	高圧部　4.15				低圧部　2.55			
圧縮機	形名×個数				—				全密閉ロータリー式×1			
圧縮機	電動機定格出力（極数）			kW					2.00(6P)			
圧縮機	冷凍機油（種別・封入）			L					FW50S(エーテル)　0.60			
圧縮機	クランクケースヒーター			kW					—			
冷媒・封入量				kg	—				R32　2.10			
送風装置	形名×個数				ターボファン×1				プロペラファン×1			
送風装置	定格風量　冷房			m³/min	急 27.0 強 21.0 弱 14.0				65			
送風装置	定格風量　暖房			m³/min	急 27.0 強 21.0 弱 14.0				60			
送風装置	機外静圧			Pa	—				—			
送風装置	電動機定格出力（極数）			kW	《DC》　0.098　(10P)				《DC》　0.120　(8P)			
保護装置				室内側	過電流、回転信号検出、ヒューズ							
保護装置				室外側	過電流(CT方式)、高圧スイッチ、圧縮機吐出温度サーミスター							
配管	冷媒配管長			m	最小　3m　最大　50m							
配管	高低差			m	外上30m　外下15m							
配管	冷媒	ガス管			φ15.88（フレア）				φ15.88（フレア）			
配管	冷媒	液管			φ9.52（フレア）				φ9.52（フレア）			
配管	ドレン口	室内側		mm	VP25(外径φ32)〈ドレンポンプ内蔵〉 ※本体ドレン口はVP20(外形φ26) （ドレンアップ高さはドレン口から670mm以下）							
配管	ドレン口	室外側		mm	VP25 （別売品　ドレンソケット取付け時）							
運転 SW（温度設定範囲）				℃	リモコン（冷・ドライ 18～30、 暖房 16～30、 冷暖自動 17～27）							
外気運転範囲				℃	冷房　-15～52DB				暖房　-20～24DB			
ダクト接続口				mm	φ150				—			
外気導入口				mm	φ100							
エアーフィルター					ロングライフフィルター(別売天井パネルに付属)							
運転音（SPL）				dB(A)	冷房	急　39	暖房	急　39	冷房	標準　47	暖房	標準　46
						強　34		強　34		静音1　45		静音1　44
						弱　29		弱　29		静音2　43		静音2　42
										静音3　41		静音3　40
運転音（PWL）				dB(A)	冷	急　52	暖	急　52	冷	標準　64	暖	標準　63
高圧ガス保安法区分					届出不要							
法定冷凍トン					1.45							
主要付属品					据付説明書、配管断熱材 ドレンホース、ホースバンド							
IP コード					IPX0				IPX4			

※　APF、COP、消費電力量、運転電流、力率はナノイーXをオフにした時のものです。
※　室外ユニットの品番末尾J付きは耐重塩害仕様品を示します。
※　室内ユニットの仕様は室内ユニット 1 台あたりの値です。
※　総合品番には天井パネルCZ-160KPU7Bとワイヤレスリモコン送信部CZ-10RWP2とワイヤレスリモコン受信部CZ-10RWRU7を含みます。
※　性能・電気特性はJIS B8616に基づいた値です。
　(冷房時：室内吸込空気温度27℃DB・19℃WB, 室外吸込空気温度35℃DB)
　(暖房時(標準)：室内吸込空気温度20℃DB・15℃WB以下、室外吸込空気温度7℃DB・6℃WB)
　(暖房時(低温)：室内吸込空気温度20℃DB・15℃WB以下、室外吸込空気温度2℃DB・1℃WB)
※　外形寸法、質量欄〈 〉内は、別売の天井パネルの値です。室外の外形寸法欄( )内は、最大寸法の値です。
※　運転音(PWL：音響パワーレベル)はJIS B8616に基づいた値です。
　運転音(SPL：音圧レベル)は、室外ユニット正面1m高さ1.5m、室内ユニット真下1.5mの値です。
　急：5速中最大(レベル5)、強：5速中中間(レベル3)、弱：5速中最小(レベル1)のときの値です。
　実際に据え付けますと、周囲の騒音や反響などにより表示値より大きくなるのが普通です。
※　工場出荷時の冷媒量で保証しています配管長は30m（シングル設置時)までです。
※　-5℃以下で冷房運転をする場合には、室外ユニットに別売品の防風板と防雪ダクト(側面・背面)を取り付けてください。
※　設置スペース、サービススペースについては外形寸法図をご確認ください。
※　室内熱負荷に対して、過大な空調機を設置すると、室内の温度や湿度の変化が頻繁となり、室内環境や建物に結露の発生などの影響をおよぼす事があります。
※　室内ユニットの下には、濡れて困るものは置かないでください。湿度がRH80%以上の場合は、露が落ちることがあります。

■XEPHY Premium（ハイグレードタイプ）

形名					4方向天井カセット形（ツイン）《三相電源》						
総合品番					PA-P80U7GDNBX						
室内・室外ユニット品番					CS-P40U7B×2			CU-P80G7B(J)			
パネル品番					CZ-160KPU7B			—			
能力	冷房定格(最小～最大)［中間,中間中温,最小］			kW	7.1(1.9～8.0)［3.2、3.4、—］						
	暖房定格(最小～最大)［中間,最小］			kW	8.0(1.7～10.6)［3.6、2.0］						
	最大暖房低温			kW	9.3						
冷房定格時の顕熱比				—	0.92						
COP冷房定格	COP暖房定格	COP冷暖平均		—	4.41		5.00			4.71	
APF（2006）				—	6.6 / 6.6						
APF（2015）				—	7.5 / 7.5						
外形寸法 H×W×D				mm	235×840×840 <29.5×950×950>			996×980×370(+80)			
製品質量				kg	22+<5>			66			
外装色（マンセル記号）					ホワイト(N9.3)			アイボリー（2.6Y7.6/1.1）			
電源					三相200V　50/60Hz						
電気特性	消費電力	冷房定格　［中間,中間中温,最小］		kW	1.61　［0.480、0.355、—］						
		暖房定格　［中間,最小］		kW	1.60　［0.505、0.290］						
		最大暖房低温		kW	2.80						
		暖房極低温		kW	—						
	運転電流(冷房定格,暖房定格)			A	冷房　4.9			暖房　4.9			
	力率(冷房定格,暖房定格)			%	冷房　94			暖房　94			
	最大運転電流			A	11.3						
	電源容量			kVA	3.91						
	始動電流			A	—						
設計圧力				MPa	高圧部　4.15			低圧部　2.55			
圧縮機	形名×個数				—			全密閉ロータリー式×1			
	電動機定格出力（極数）			kW				2.00(6P)			
	冷凍機油（種別・封入）			L				FW50S(エーテル)　0.60			
	クランクケースヒーター			kW				—			
冷媒・封入量				kg	—			R32　2.10			
送風装置	形名×個数				ターボファン×1			プロペラファン×1			
	定格風量　冷房			m³/min	急 16.0 強 15.0 弱 12.5			65			
	定格風量　暖房			m³/min	急 16.0 強 15.0 弱 12.5			60			
	機外静圧			Pa	—			—			
	電動機定格出力（極数）			kW	《DC》　0.036　(10P)			《DC》　0.120　(8P)			
保護装置				室内側	過電流、回転信号検出、ヒューズ						
				室外側	過電流(CT方式)、高圧スイッチ、圧縮機吐出温度サーミスター						
配管	冷媒配管長			m	最小　3m　最大　50m						
	高低差			m	外上30m　外下15m						
	冷媒	ガス管			φ12.7（フレア）			φ15.88（フレア）			
		液管			φ6.35（フレア）			φ9.52（フレア）			
	ドレン口	室内側		mm	VP25(外径φ32)〈ドレンポンプ内蔵〉 ※本体ドレン口はVP20(外形φ26) （ドレンアップ高さはドレン口から670mm以下）						
		室外側		mm	VP25 （別売品　ドレンソケット取付け時）						
運転 SW（温度設定範囲）				℃	リモコン（冷・ドライ 18～30、 暖房 16～30、 冷暖自動 17～27）						
外気運転範囲				℃	冷房　-15～52DB			暖房　-20～24DB			
ダクト接続口				mm	φ150			—			
外気導入口				mm	φ100						
エアーフィルター					ロングライフフィルター(別売天井パネルに付属)						
運転音（SPL）				dB(A)	冷房	急　31	暖房	急　31	冷房	標準　47	暖房	標準　46
						強　30		強　30		静音1　45		静音1　44
						弱　28		弱　28		静音2　43		静音2　42
										静音3　41		静音3　40
運転音（PWL）				dB(A)	冷	急　45	暖	急　45	冷	標準　64	暖	標準　63
高圧ガス保安法区分					届出不要						
法定冷凍トン					1.45						
主要付属品					据付説明書、配管断熱材 ドレンホース、ホースバンド						
IP コード					IPX0			IPX4			

※　APF、COP、消費電力量、運転電流、力率はナノイーXをオフにした時のものです。
※　室外ユニットの品番末尾J付きは耐重塩害仕様品を示します。
※　室内ユニットの仕様は室内ユニット 1 台あたりの値です。
※　総合品番には天井パネルCZ-160KPU7Bとワイヤレスリモコン送信部CZ-10RWP2とワイヤレスリモコン受信部CZ-10RWRU7を含みます。
※　性能・電気特性はJIS B8616に基づいた値です。
　(冷房時：室内吸込空気温度27℃DB・19℃WB, 室外吸込空気温度35℃DB)
　(暖房時(標準)：室内吸込空気温度20℃DB・15℃WB以下、室外吸込空気温度7℃DB・6℃WB)
　(暖房時(低温)：室内吸込空気温度20℃DB・15℃WB以下、室外吸込空気温度2℃DB・1℃WB)
※　外形寸法、質量欄〈 〉内は、別売の天井パネルの値です。室外の外形寸法欄( )内は、最大寸法の値です。
※　運転音(PWL：音響パワーレベル)はJIS B8616に基づいた値です。
　運転音(SPL：音圧レベル)は、室外ユニット正面1m高さ1.5m、室内ユニット真下1.5mの値です。
　急：5速中最大(レベル5)、強：5速中中間(レベル3)、弱：5速中最小(レベル1)のときの値です。
　実際に据え付けますと、周囲の騒音や反響などにより表示値より大きくなるのが普通です。
※　工場出荷時の冷媒量で保証しています配管長は30m（ツイン設置時)までです。
※　-5℃以下で冷房運転をする場合には、室外ユニットに別売品の防風板と防雪ダクト(側面・背面)を取り付けてください。
※　設置スペース、サービススペースについては外形寸法図をご確認ください。
※　室内熱負荷に対して、過大な空調機を設置すると、室内の温度や湿度の変化が頻繁となり、室内環境や建物に結露の発生などの影響をおよぼす事があります。
※　室内ユニットの下には、濡れて困るものは置かないでください。湿度がRH80%以上の場合は、露が落ちることがあります。

■XEPHY Premium（ハイグレードタイプ）

形名				4方向天井カセット形（ツイン）《三相電源》			
総合品番				PA-P112U7GDNBX			
室内・室外ユニット品番				CS-P56U7B×2		CU-P112G7B(J)	
パネル品番				CZ-160KPU7B		—	
能力	冷房定格(最小～最大)［中間,中間中温,最小］		kW	10.0(2.6～11.2)［4.5、4.8、2.8］			
能力	暖房定格(最小～最大)［中間,最小］		kW	11.2(2.6～15.6)［5.1、2.8］			
能力	最大暖房低温		kW	13.5			
冷房定格時の顕熱比			—	0.83			
COP冷房定格	COP暖房定格	COP冷暖平均	—	4.76	5.09	4.93	
APF（2006）			—	6.4 / 6.4			
APF（2015）			—	7.3 / 7.3			
外形寸法 H×W×D			mm	235×840×840 <29.5×950×950>		1416×980×370(+80)	
製品質量			kg	22+<5>		102	
外装色（マンセル記号）				ホワイト(N9.3)		アイボリー（2.6Y7.6/1.1）	
電源				三相200V　50/60Hz			
電気特性	消費電力	冷房定格　［中間,中間中温,最小］	kW	2.10　［0.720、0.520、0.300］			
電気特性	消費電力	暖房定格　［中間,最小］	kW	2.20　［0.745、0.415］			
電気特性	消費電力	最大暖房低温	kW	4.50			
電気特性	消費電力	暖房極低温	kW	—			
電気特性	運転電流(冷房定格,暖房定格)		A	冷房　6.6		暖房　6.9	
電気特性	力率(冷房定格,暖房定格)		%	冷房　92		暖房　92	
電気特性	最大運転電流		A	17.4			
電気特性	電源容量		kVA	6.03			
電気特性	始動電流		A	—			
設計圧力			MPa	高圧部　4.15		低圧部　2.55	
圧縮機	形名×個数			—		全密閉ロータリー式×1	
圧縮機	電動機定格出力（極数）		kW			2.50(6P)	
圧縮機	冷凍機油（種別・封入）		L			FW50S(エーテル)　1.30	
圧縮機	クランクケースヒーター		kW			—	
冷媒・封入量			kg	—		R32　3.55	
送風装置	形名×個数			ターボファン×1		プロペラファン×2	
送風装置	定格風量　冷房		m³/min	急 18.0 強 15.0 弱 12.5		125	
送風装置	定格風量　暖房		m³/min	急 18.0 強 15.0 弱 12.5		100	
送風装置	機外静圧		Pa	—		—	
送風装置	電動機定格出力（極数）		kW	《DC》　0.036　(10P)		《DC》　0.120+0.120　(8P)	
保護装置			室内側	過電流、回転信号検出、ヒューズ			
保護装置			室外側	過電流(CT方式)、高圧スイッチ、圧縮機吐出温度サーミスター			
配管	冷媒配管長		m	最小　5m　最大　75m			
配管	高低差		m	外上30m　外下15m			
配管	冷媒	ガス管		φ12.7（フレア）		φ15.88（フレア）	
配管	冷媒	液管		φ6.35（フレア）		φ9.52（フレア）	
配管	ドレン口	室内側	mm	VP25(外径φ32)〈ドレンポンプ内蔵〉 ※本体ドレン口はVP20(外形φ26) （ドレンアップ高さはドレン口から670mm以下）			
配管	ドレン口	室外側	mm	VP25 （別売品　ドレンソケット取付け時）			
運転 SW（温度設定範囲）			℃	リモコン（冷・ドライ 18～30、 暖房 16～30、 冷暖自動 17～27）			
外気運転範囲			℃	冷房　-15～52DB		暖房　-20～24DB	
ダクト接続口			mm	φ150		—	
外気導入口			mm	φ100			
エアーフィルター				ロングライフフィルター(別売天井パネルに付属)			
運転音（SPL）			dB(A)	冷房　急　33	暖房　急　33	冷房　標準　51	暖房　標準　50
				冷房　強　30	暖房　強　30	冷房　静音1　49	暖房　静音1　48
				冷房　弱　28	暖房　弱　28	冷房　静音2　47	暖房　静音2　46
						冷房　静音3　44	暖房　静音3　43
運転音（PWL）			dB(A)	冷　急　47	暖　急　47	冷　標準　68	暖　標準　67
高圧ガス保安法区分				届出不要			
法定冷凍トン				2.33			
主要付属品				据付説明書、配管断熱材 ドレンホース、ホースバンド			
IP コード				IPX0		IPX4	

※　APF、COP、消費電力量、運転電流、力率はナノイーXをオフにした時のものです。
※　室外ユニットの品番末尾J付きは耐重塩害仕様品を示します。
※　室内ユニットの仕様は室内ユニット 1 台あたりの値です。
※　総合品番には天井パネルCZ-160KPU7Bとワイヤレスリモコン送信部CZ-10RWP2とワイヤレスリモコン受信部CZ-10RWRU7を含みます。
※　性能・電気特性はJIS B8616に基づいた値です。
　(冷房時：室内吸込空気温度27℃DB・19℃WB, 室外吸込空気温度35℃DB)
　(暖房時(標準)：室内吸込空気温度20℃DB・15℃WB以下、室外吸込空気温度7℃DB・6℃WB)
　(暖房時(低温)：室内吸込空気温度20℃DB・15℃WB以下、室外吸込空気温度2℃DB・1℃WB)
※　外形寸法、質量欄〈 〉内は、別売の天井パネルの値です。室外の外形寸法欄( )内は、最大寸法の値です。
※　運転音(PWL：音響パワーレベル)はJIS B8616に基づいた値です。
　運転音(SPL：音圧レベル)は、室外ユニット正面1m高さ1.5m、室内ユニット真下1.5mの値です。
　急：5速中最大(レベル5)、強：5速中中間(レベル3)、弱：5速中最小(レベル1)のときの値です。
　実際に据え付けますと、周囲の騒音や反響などにより表示値より大きくなるのが普通です。
※　工場出荷時の冷媒量で保証しています配管長は30m（ツイン設置時)までです。
※　-5℃以下で冷房運転をする場合には、室外ユニットに別売品の防風板と防雪ダクト(側面・背面)を取り付けてください。
※　設置スペース、サービススペースについては外形寸法図をご確認ください。
※　室内熱負荷に対して、過大な空調機を設置すると、室内の温度や湿度の変化が頻繁となり、室内環境や建物に結露の発生などの影響をおよぼす事があります。
※　室内ユニットの下には、濡れて困るものは置かないでください。湿度がRH80%以上の場合は、露が落ちることがあります。

■XEPHY Premium（ハイグレードタイプ）

形名				4方向天井カセット形（ツイン）《三相電源》			
総合品番				PA-P140U7GDNBX			
室内・室外ユニット品番				CS-P71U7B×2		CU-P140G7B(J)	
パネル品番				CZ-160KPU7B		—	
能力	冷房定格(最小～最大)［中間,中間中温,最小］		kW	12.5(2.6～14.0)［5.7、6.0、3.2］			
能力	暖房定格(最小～最大)［中間,最小］		kW	14.0(2.6～18.0)［6.3、3.5］			
能力	最大暖房低温		kW	15.5			
冷房定格時の顕熱比			—	0.84			
COP冷房定格	COP暖房定格	COP冷暖平均	—	3.98	4.62	4.30	
APF（2006）			—	6.0 / 6.0			
APF（2015）			—	6.9 / 6.9			
外形寸法 H×W×D			mm	235×840×840 <29.5×950×950>		1416×980×370(+80)	
製品質量			kg	22+<5>		102	
外装色（マンセル記号）				ホワイト(N9.3)		アイボリー（2.6Y7.6/1.1）	
電源				三相200V　50/60Hz			
電気特性	消費電力	冷房定格　［中間,中間中温,最小］	kW	3.14　［0.928、0.725、0.344］			
電気特性	消費電力	暖房定格　［中間,最小］	kW	3.03　［0.950、0.518］			
電気特性	消費電力	最大暖房低温	kW	5.25			
電気特性	消費電力	暖房極低温	kW	—			
電気特性	運転電流(冷房定格,暖房定格)		A	冷房　9.6		暖房　9.3	
電気特性	力率(冷房定格,暖房定格)		%	冷房　94		暖房　94	
電気特性	最大運転電流		A	21.0			
電気特性	電源容量		kVA	7.27			
電気特性	始動電流		A	—			
設計圧力			MPa	高圧部　4.15		低圧部　2.55	
圧縮機	形名×個数			—		全密閉ロータリー式×1	
圧縮機	電動機定格出力（極数）		kW			2.80(6P)	
圧縮機	冷凍機油（種別・封入）		L			FW50S(エーテル)　1.30	
圧縮機	クランクケースヒーター		kW			—	
冷媒・封入量			kg	—		R32　3.55	
送風装置	形名×個数			ターボファン×1		プロペラファン×2	
送風装置	定格風量　冷房		m³/min	急 23.0 強 17.0 弱 12.5		125	
送風装置	定格風量　暖房		m³/min	急 23.0 強 17.0 弱 12.5		100	
送風装置	機外静圧		Pa	—		—	
送風装置	電動機定格出力（極数）		kW	《DC》　0.036　(10P)		《DC》　0.120+0.120　(8P)	
保護装置			室内側	過電流、回転信号検出、ヒューズ			
保護装置			室外側	過電流(CT方式)、高圧スイッチ、圧縮機吐出温度サーミスター			
配管	冷媒配管長		m	最小　5m　最大　75m			
配管	高低差		m	外上30m　外下15m			
配管	冷媒	ガス管		φ15.88（フレア）		φ15.88（フレア）	
配管	冷媒	液管		φ9.52（フレア）		φ9.52（フレア）	
配管	ドレン口	室内側	mm	VP25(外径φ32)〈ドレンポンプ内蔵〉 ※本体ドレン口はVP20(外形φ26) （ドレンアップ高さはドレン口から670mm以下）			
配管	ドレン口	室外側	mm	VP25 （別売品　ドレンソケット取付け時）			
運転 SW（温度設定範囲）			℃	リモコン（冷・ドライ 18～30、 暖房 16～30、 冷暖自動 17～27）			
外気運転範囲			℃	冷房　-15～52DB		暖房　-20～24DB	
ダクト接続口			mm	φ150		—	
外気導入口			mm	φ100			
エアーフィルター				ロングライフフィルター(別売天井パネルに付属)			
運転音（SPL）			dB(A)	冷房 急 39	暖房 急 39	冷房 標準 51	暖房 標準 51
運転音（SPL）				冷房 強 33	暖房 強 33	冷房 静音1 49	暖房 静音1 49
運転音（SPL）				冷房 弱 28	暖房 弱 28	冷房 静音2 47	暖房 静音2 47
運転音（SPL）						冷房 静音3 44	暖房 静音3 44
運転音（PWL）			dB(A)	冷 急 53	暖 急 53	冷 標準 69	暖 標準 69
高圧ガス保安法区分				届出不要			
法定冷凍トン				2.62			
主要付属品				据付説明書、配管断熱材 ドレンホース、ホースバンド			
IP コード				IPX0		IPX4	

※　APF、COP、消費電力量、運転電流、力率はナノイーXをオフにした時のものです。
※　室外ユニットの品番末尾J付きは耐重塩害仕様品を示します。
※　室内ユニットの仕様は室内ユニット 1 台あたりの値です。
※　総合品番には天井パネルCZ-160KPU7Bとワイヤレスリモコン送信部CZ-10RWP2とワイヤレスリモコン受信部CZ-10RWRU7を含みます。
※　性能・電気特性はJIS B8616に基づいた値です。
　(冷房時：室内吸込空気温度27℃DB・19℃WB, 室外吸込空気温度35℃DB)
　(暖房時(標準)：室内吸込空気温度20℃DB・15℃WB以下、室外吸込空気温度7℃DB・6℃WB)
　(暖房時(低温)：室内吸込空気温度20℃DB・15℃WB以下、室外吸込空気温度2℃DB・1℃WB)
※　外形寸法、質量欄〈 〉内は、別売の天井パネルの値です。室外の外形寸法欄( )内は、最大寸法の値です。
※　運転音(PWL：音響パワーレベル)はJIS B8616に基づいた値です。
　運転音(SPL：音圧レベル)は、室外ユニット正面1m高さ1.5m、室内ユニット真下1.5mの値です。
　急：5速中最大(レベル5)、強：5速中中間(レベル3)、弱：5速中最小(レベル1)のときの値です。
　実際に据え付けますと、周囲の騒音や反響などにより表示値より大きくなるのが普通です。
※　工場出荷時の冷媒量で保証しています配管長は30m（ツイン設置時)までです。
※　-5℃以下で冷房運転をする場合には、室外ユニットに別売品の防風板と防雪ダクト(側面・背面)を取り付けてください。
※　設置スペース、サービススペースについては外形寸法図をご確認ください。
※　室内熱負荷に対して、過大な空調機を設置すると、室内の温度や湿度の変化が頻繁となり、室内環境や建物に結露の発生などの影響をおよぼす事があります。
※　室内ユニットの下には、濡れて困るものは置かないでください。湿度がRH80%以上の場合は、露が落ちることがあります。

■XEPHY Premium（ハイグレードタイプ）

形名				4方向天井カセット形（ツイン）《三相電源》			
総合品番				PA-P160U7GDNBX			
室内・室外ユニット品番				CS-P80U7B×2		CU-P160G7B(J)	
パネル品番				CZ-160KPU7B		—	
能力	冷房定格(最小～最大)［中間,中間中温,最小］		kW	14.0(3.5～16.0)［6.3、6.6、3.8］			
能力	暖房定格(最小～最大)［中間,最小］		kW	16.0(3.5～20.0)［7.2、4.0］			
能力	最大暖房低温		kW	16.2			
冷房定格時の顕熱比			—	0.86			
COP冷房定格	COP暖房定格	COP冷暖平均	—	3.84	4.36	4.10	
APF（2006）			—	5.8 / 5.8			
APF（2015）			—	6.8 / 6.8			
外形寸法 H×W×D			mm	290×840×840 <29.5×950×950>		1416×980×370(+80)	
製品質量			kg	26+<5>		105	
外装色（マンセル記号）				ホワイト(N9.3)		アイボリー（2.6Y7.6/1.1）	
電源				三相200V　50/60Hz			
電気特性	消費電力	冷房定格　［中間,中間中温,最小］	kW	3.65　［1.07、0.810、0.400］			
電気特性	消費電力	暖房定格　［中間,最小］	kW	3.67　［1.12、0.590］			
電気特性	消費電力	最大暖房低温	kW	5.60			
電気特性	消費電力	暖房極低温	kW	—			
電気特性	運転電流(冷房定格,暖房定格)		A	冷房　11.2		暖房　11.3	
電気特性	力率(冷房定格,暖房定格)		%	冷房　94		暖房　94	
電気特性	最大運転電流		A	22.2			
電気特性	電源容量		kVA	7.69			
電気特性	始動電流		A	—			
設計圧力			MPa	高圧部　4.15		低圧部　2.55	
圧縮機	形名×個数			—		全密閉ロータリー式×1	
圧縮機	電動機定格出力（極数）		kW			3.00(6P)	
圧縮機	冷凍機油（種別・封入）		L			FW50S(エーテル)　1.30	
圧縮機	クランクケースヒーター		kW			—	
冷媒・封入量			kg	—		R32　3.80	
送風装置	形名×個数			ターボファン×1		プロペラファン×2	
送風装置	定格風量　冷房		m³/min	急 27.0 強 21.0 弱 14.0		125	
送風装置	定格風量　暖房		m³/min	急 27.0 強 21.0 弱 14.0		95	
送風装置	機外静圧		Pa	—		—	
送風装置	電動機定格出力（極数）		kW	《DC》　0.098　(10P)		《DC》　0.120+0.120　(8P)	
保護装置			室内側	過電流、回転信号検出、ヒューズ			
保護装置			室外側	過電流(CT方式)、高圧スイッチ、圧縮機吐出温度サーミスター			
配管	冷媒配管長		m	最小　5m　最大　75m			
配管	高低差		m	外上30m　外下15m			
配管	冷媒	ガス管		φ15.88（フレア）		φ15.88（フレア）	
配管	冷媒	液管		φ9.52（フレア）		φ9.52（フレア）	
配管	ドレン口	室内側	mm	VP25(外径φ32)〈ドレンポンプ内蔵〉 ※本体ドレン口はVP20(外形φ26) （ドレンアップ高さはドレン口から670mm以下）			
配管	ドレン口	室外側	mm	VP25 （別売品　ドレンソケット取付け時）			
運転 SW（温度設定範囲）			℃	リモコン（冷・ドライ 18～30、 暖房 16～30、 冷暖自動 17～27）			
外気運転範囲			℃	冷房　-15～52DB		暖房　-20～24DB	
ダクト接続口			mm	φ150		—	
外気導入口			mm	φ100			
エアーフィルター				ロングライフフィルター(別売天井パネルに付属)			
運転音（SPL）			dB(A)	冷房　急 39	暖房　急 39	冷房　標準 52	暖房　標準 51
				冷房　強 34	暖房　強 34	冷房　静音1 50	暖房　静音1 49
				冷房　弱 29	暖房　弱 29	冷房　静音2 48	暖房　静音2 47
						冷房　静音3 45	暖房　静音3 44
運転音（PWL）			dB(A)	冷　急 52	暖　急 52	冷　標準 70	暖　標準 69
高圧ガス保安法区分				届出不要			
法定冷凍トン				2.88			
主要付属品				据付説明書、配管断熱材 ドレンホース、ホースバンド			
IP コード				IPX0		IPX4	

※　APF、COP、消費電力量、運転電流、力率はナノイーXをオフにした時のものです。
※　室外ユニットの品番末尾J付きは耐重塩害仕様品を示します。
※　室内ユニットの仕様は室内ユニット 1 台あたりの値です。
※　総合品番には天井パネルCZ-160KPU7Bとワイヤレスリモコン送信部CZ-10RWP2とワイヤレスリモコン受信部CZ-10RWRU7を含みます。
※　性能・電気特性はJIS B8616に基づいた値です。
　(冷房時：室内吸込空気温度27℃DB・19℃WB, 室外吸込空気温度35℃DB)
　(暖房時(標準)：室内吸込空気温度20℃DB・15℃WB以下、室外吸込空気温度7℃DB・6℃WB)
　(暖房時(低温)：室内吸込空気温度20℃DB・15℃WB以下、室外吸込空気温度2℃DB・1℃WB)
※　外形寸法、質量欄〈 〉内は、別売の天井パネルの値です。室外の外形寸法欄( )内は、最大寸法の値です。
※　運転音(PWL：音響パワーレベル)はJIS B8616に基づいた値です。
　運転音(SPL：音圧レベル)は、室外ユニット正面1m高さ1.5m、室内ユニット真下1.5mの値です。
　急：5速中最大(レベル5)、強：5速中中間(レベル3)、弱：5速中最小(レベル1)のときの値です。
　実際に据え付けますと、周囲の騒音や反響などにより表示値より大きくなるのが普通です。
※　工場出荷時の冷媒量で保証しています配管長は30m（ツイン設置時)までです。
※　-5℃以下で冷房運転をする場合には、室外ユニットに別売品の防風板と防雪ダクト(側面・背面)を取り付けてください。
※　設置スペース、サービススペースについては外形寸法図をご確認ください。
※　室内熱負荷に対して、過大な空調機を設置すると、室内の温度や湿度の変化が頻繁となり、室内環境や建物に結露の発生などの影響をおよぼす事があります。
※　室内ユニットの下には、濡れて困るものは置かないでください。湿度がRH80%以上の場合は、露が落ちることがあります。

■XEPHY Premium（ハイグレードタイプ）

形名				4方向天井カセット形（ツイン）《三相電源》			
総合品番				PA-P224U7GDNBX			
室内・室外ユニット品番				CS-P112U7B×2		CU-P224G7B(J)	
パネル品番				CZ-160KPU7B		—	
能力	冷房定格(最小～最大)［中間,中間中温,最小］		kW	20.0(6.2～22.4)［9.0、9.2、6.2］			
	暖房定格(最小～最大)［中間,最小］		kW	22.4(5.6～28.0)［10.1、5.6］			
	最大暖房低温		kW	20.0			
冷房定格時の顕熱比			—	0.86			
COP冷房定格	COP暖房定格	COP冷暖平均	—	3.29	4.18	3.74	
APF（2006）			—	5.6 / 5.6			
APF（2015）			—	6.4 / 6.4			
外形寸法 H×W×D			mm	290×840×840 <29.5×950×950>	1500×980×370(+80)		
製品質量			kg	26+<5>	110		
外装色（マンセル記号）				ホワイト(N9.3)	アイボリー（2.6Y7.6/1.1）		
電源				三相200V　50/60Hz			
電気特性	消費電力	冷房定格　［中間,中間中温,最小］	kW	6.08　［1.60、1.21、0.725］			
		暖房定格　［中間,最小］	kW	5.36　［1.58、0.839］			
		最大暖房低温	kW	6.37			
		暖房極低温	kW	—			
	運転電流(冷房定格,暖房定格)		A	冷房　18.9	暖房　16.6		
	力率(冷房定格,暖房定格)		%	冷房　93	暖房　93		
	最大運転電流		A	26.1			
	電源容量		kVA	9.04			
	始動電流		A	—			
設計圧力			MPa	高圧部　4.15	低圧部　2.55		
圧縮機	形名×個数			—	全密閉ロータリー式×1		
	電動機定格出力（極数）		kW		4.20(6P)		
	冷凍機油（種別・封入）		L		FW50S(エーテル)　1.90		
	クランクケースヒーター		kW		0.032		
冷媒・封入量			kg	—	R32　4.20		
送風装置	形名×個数			ターボファン×1	プロペラファン×2		
	定格風量　冷房		m³/min	急 36.0 強 26.0 弱 15.0	164		
	定格風量　暖房		m³/min	急 36.0 強 26.0 弱 15.0	164		
	機外静圧		Pa	—	—		
	電動機定格出力（極数）		kW	《DC》　0.098　(10P)	《DC》　0.120+0.120　(10P)		
保護装置			室内側	過電流、回転信号検出、ヒューズ			
			室外側	過電流(CT方式)、高圧スイッチ、圧縮機吐出温度サーミスター			
配管	冷媒配管長		m	最小　5m　最大　100m			
	高低差		m	外上30m　外下30m			
	冷媒	ガス管		φ15.88（フレア）	φ25.4（ろう付）　★1		
		液管		φ9.52（フレア）	φ9.52（フレア）		
	ドレン口	室内側	mm	VP25(外径φ32)〈ドレンポンプ内蔵〉 ※本体ドレン口はVP20(外形φ26) （ドレンアップ高さはドレン口から670mm以下）			
		室外側	mm	VP25 （別売品　ドレンソケット取付け時）			
運転 SW（温度設定範囲）			℃	リモコン（冷・ドライ 18～30、 暖房 16～30、 冷暖自動 17～27）			
外気運転範囲			℃	冷房　-15～50DB	暖房　-20～24DB		
ダクト接続口			mm	φ150	—		
外気導入口			mm	φ100			
エアーフィルター				ロングライフフィルター(別売天井パネルに付属)			
運転音（SPL）			dB(A)	冷房　急　45	暖房　急　45	冷房　標準　58	暖房　標準　61
				強　38	強　38	静音1　56	静音1　59
				弱　30	弱　30	静音2　54	静音2　57
						静音3　52	静音3　55
運転音（PWL）			dB(A)	冷　急　59	暖　急　59	冷　標準　76	暖　標準　78
高圧ガス保安法区分				届出不要			
法定冷凍トン				3.44			
主要付属品				据付説明書、配管断熱材 ドレンホース、ホースバンド 継手配管(φ19.05)異径継手配管(φ19.05→φ25.4)			
IP コード				IPX0	IPX4		

※　APF、COP、消費電力量、運転電流、力率はナノイーXをオフにした時のものです。
※　室外ユニットの品番末尾J付きは耐重塩害仕様品を示します。
※　室内ユニットの仕様は室内ユニット 1 台あたりの値です。
※　総合品番には天井パネルCZ-160KPU7Bとワイヤレスリモコン送信部CZ-10RWP2とワイヤレスリモコン受信部CZ-10RWRU7を含みます。
※　性能・電気特性はJIS B8616に基づいた値です。
　(冷房時：室内吸込空気温度27℃DB・19℃WB, 室外吸込空気温度35℃DB)
　(暖房時(標準)：室内吸込空気温度20℃DB・15℃WB以下、室外吸込空気温度7℃DB・6℃WB)
　(暖房時(低温)：室内吸込空気温度20℃DB・15℃WB以下、室外吸込空気温度2℃DB・1℃WB)
※　外形寸法、質量欄〈 〉内は、別売の天井パネルの値です。室外の外形寸法欄( )内は、最大寸法の値です。
※　運転音(PWL：音響パワーレベル)はJIS B8616に基づいた値です。
　運転音(SPL：音圧レベル)は、室外ユニット正面1m高さ1.5m、室内ユニット真下1.5mの値です。
　急：5速中最大(レベル5)、強：5速中中間(レベル3)、弱：5速中最小(レベル1)のときの値です。
　実際に据え付けますと、周囲の騒音や反響などにより表示値より大きくなるのが普通です。
※　工場出荷時の冷媒量で保証しています配管長は30m（ツイン設置時)までです。
※　-5℃以下で冷房運転をする場合には、室外ユニットに別売品の防風板と防雪ダクト(側面・背面)を取り付けてください。
※　設置スペース、サービススペースについては外形寸法図をご確認ください。
※　室内熱負荷に対して、過大な空調機を設置すると、室内の温度や湿度の変化が頻繁となり、室内環境や建物に結露の発生などの影響をおよぼす事があります。
※　室内ユニットの下には、濡れて困るものは置かないでください。湿度がRH80%以上の場合は、露が落ちることがあります。

★1：ガス管接続口でφ19.05→φ25.4（付属品：異径継手配管使用）に変換してください。

■XEPHY Premium（ハイグレードタイプ）

形名				4方向天井カセット形（ツイン）《三相電源》			
総合品番				PA-P280U7GDNBX			
室内・室外ユニット品番				CS-P140U7B×2		CU-P280G7B(J)	
パネル品番				CZ-160KPU7B		—	
能力	冷房定格(最小～最大)［中間,中間中温,最小］		kW	25.0(6.3～28.0)［11.3、11.5、6.3］			
	暖房定格(最小～最大)［中間,最小］		kW	28.0(7.0～35.0)［12.6、7.0］			
	最大暖房低温		kW	25.5			
冷房定格時の顕熱比			—	0.75			
COP冷房定格	COP暖房定格	COP冷暖平均	—	3.17	3.90	3.54	
APF（2006）			—	5.3 / 5.3			
APF（2015）			—	6.0 / 6.0			
外形寸法 H×W×D			mm	290×840×840 <29.5×950×950>	1500×980×370(+80)		
製品質量			kg	26+<5>	119		
外装色（マンセル記号）				ホワイト(N9.3)	アイボリー（2.6Y7.6/1.1）		
電源				三相200V　50/60Hz			
電気特性	消費電力	冷房定格　［中間,中間中温,最小］	kW	7.88　［2.07、1.65、0.750］			
		暖房定格　［中間,最小］	kW	7.18　［2.10、1.11］			
		最大暖房低温	kW	9.39			
		暖房極低温	kW	—			
	運転電流(冷房定格,暖房定格)		A	冷房　24.2	暖房　22.0		
	力率(冷房定格,暖房定格)		%	冷房　94	暖房　94		
	最大運転電流		A	35.6			
	電源容量		kVA	12.3			
	始動電流		A	—			
設計圧力			MPa	高圧部　4.15	低圧部　2.55		
圧縮機	形名×個数			—	全密閉ロータリー式×1		
	電動機定格出力（極数）		kW		5.50(6P)		
	冷凍機油（種別・封入）		L		FW50S(エーテル)　1.90		
	クランクケースヒーター		kW		0.032		
冷媒・封入量			kg	—	R32　5.20		
送風装置	形名×個数			ターボファン×1	プロペラファン×2		
	定格風量　冷房		m³/min	急 37.0 強 27.0 弱 16.0	160		
	定格風量　暖房		m³/min	急 37.0 強 27.0 弱 16.0	160		
	機外静圧		Pa	—	—		
	電動機定格出力（極数）		kW	《DC》　0.098　(10P)	《DC》　0.120+0.120　(10P)		
保護装置			室内側	過電流、回転信号検出、ヒューズ			
			室外側	過電流(CT方式)、高圧スイッチ、圧縮機吐出温度サーミスター			
配管	冷媒配管長		m	最小　5m　最大　100m			
	高低差		m	外上30m　外下30m			
	冷媒	ガス管		φ15.88（フレア）	φ25.4（ろう付）　★1		
		液管		φ9.52（フレア）	φ12.7（フレア）		
	ドレン口	室内側	mm	VP25(外径φ32)〈ドレンポンプ内蔵〉 ※本体ドレン口はVP20(外形φ26) （ドレンアップ高さはドレン口から670mm以下）			
		室外側	mm	VP25 （別売品　ドレンソケット取付け時）			
運転 SW（温度設定範囲）			℃	リモコン（冷・ドライ 18～30、 暖房 16～30、 冷暖自動 17～27）			
外気運転範囲			℃	冷房　-15～50DB	暖房　-20～24DB		
ダクト接続口			mm	φ150	—		
外気導入口			mm	φ100			
エアーフィルター				ロングライフフィルター(別売天井パネルに付属)			
運転音（SPL）			dB(A)	冷房　急　46	暖房　急　46	冷房　標準　60	暖房　標準　63
				強　39	強　39	静音1　58	静音1　61
				弱　30	弱　30	静音2　56	静音2　59
						静音3　54	静音3　57
運転音（PWL）			dB(A)	冷　急　60	暖　急　60	冷　標準　78	暖　標準　81
高圧ガス保安法区分				届出不要			
法定冷凍トン				4.20			
主要付属品				据付説明書、配管断熱材 ドレンホース、ホースバンド 継手配管(φ19.05)異径継手配管(φ19.05→φ25.4)			
IP コード				IPX0	IPX4		

※　APF、COP、消費電力量、運転電流、力率はナノイーXをオフにした時のものです。
※　室外ユニットの品番末尾J付きは耐重塩害仕様品を示します。
※　室内ユニットの仕様は室内ユニット 1 台あたりの値です。
※　総合品番には天井パネルCZ-160KPU7Bとワイヤレスリモコン送信部CZ-10RWP2とワイヤレスリモコン受信部CZ-10RWRU7を含みます。
※　性能・電気特性はJIS B8616に基づいた値です。
　(冷房時：室内吸込空気温度27℃DB・19℃WB, 室外吸込空気温度35℃DB)
　(暖房時(標準)：室内吸込空気温度20℃DB・15℃WB以下、室外吸込空気温度7℃DB・6℃WB)
　(暖房時(低温)：室内吸込空気温度20℃DB・15℃WB以下、室外吸込空気温度2℃DB・1℃WB)
※　外形寸法、質量欄〈 〉内は、別売の天井パネルの値です。室外の外形寸法欄( )内は、最大寸法の値です。
※　運転音(PWL：音響パワーレベル)はJIS B8616に基づいた値です。
　運転音(SPL：音圧レベル)は、室外ユニット正面1m高さ1.5m、室内ユニット真下1.5mの値です。
　急：5速中最大(レベル5)、強：5速中中間(レベル3)、弱：5速中最小(レベル1)のときの値です。
　実際に据え付けますと、周囲の騒音や反響などにより表示値より大きくなるのが普通です。
※　工場出荷時の冷媒量で保証しています配管長は30m（ツイン設置時)までです。
※　-5℃以下で冷房運転をする場合には、室外ユニットに別売品の防風板と防雪ダクト(側面・背面)を取り付けてください。
※　設置スペース、サービススペースについては外形寸法図をご確認ください。
※　室内熱負荷に対して、過大な空調機を設置すると、室内の温度や湿度の変化が頻繁となり、室内環境や建物に結露の発生などの影響をおよぼす事があります。
※　室内ユニットの下には、濡れて困るものは置かないでください。湿度がRH80%以上の場合は、露が落ちることがあります。

★1：ガス管接続口でφ19.05→φ25.4（付属品：異径継手配管使用）に変換してください。

■XEPHY Premium（ハイグレードタイプ）

形名				4方向天井カセット形（ツイン）《単相電源》			
総合品番				PA-P80U7SGDNBX			
室内・室外ユニット品番				CS-P40U7B×2		CU-P80G7SB(J)	
パネル品番				CZ-160KPU7B		—	
能力	冷房定格(最小～最大)［中間,中間中温,最小］		kW	7.1(1.9～8.0)［3.2、3.4、—］			
能力	暖房定格(最小～最大)［中間,最小］		kW	8.0(1.7～10.6)［3.6、2.0］			
能力	最大暖房低温		kW	9.3			
冷房定格時の顕熱比			—	0.92			
COP冷房定格	COP暖房定格	COP冷暖平均	—	4.41	5.00	4.71	
APF（2006）			—	6.6 / 6.6			
APF（2015）			—	7.5 / 7.5			
外形寸法 H×W×D			mm	235×840×840 <29.5×950×950>	996×980×370(+80)		
製品質量			kg	22+<5>	67		
外装色（マンセル記号）				ホワイト(N9.3)	アイボリー（2.6Y7.6/1.1）		
電源				単相200V　50/60Hz			
電気特性	消費電力	冷房定格　［中間,中間中温,最小］	kW	1.61　［0.480、0.355、—］			
電気特性	消費電力	暖房定格　［中間,最小］	kW	1.60　［0.505、0.290］			
電気特性	消費電力	最大暖房低温	kW	2.80			
電気特性	消費電力	暖房極低温	kW	—			
電気特性	運転電流(冷房定格,暖房定格)		A	冷房　8.5	暖房　8.4		
電気特性	力率(冷房定格,暖房定格)		%	冷房　95	暖房　95		
電気特性	最大運転電流		A	19.3			
電気特性	電源容量		kVA	3.86			
電気特性	始動電流		A	—			
設計圧力			MPa	高圧部　4.15	低圧部　2.55		
圧縮機	形名×個数			—	全密閉ロータリー式×1		
圧縮機	電動機定格出力（極数）		kW		2.00(6P)		
圧縮機	冷凍機油（種別・封入）		L		FW50S(エーテル)　0.60		
圧縮機	クランクケースヒーター		kW		—		
冷媒・封入量			kg	—	R32　2.10		
送風装置	形名×個数			ターボファン×1	プロペラファン×1		
送風装置	定格風量　冷房		m³/min	急 16.0 強 15.0 弱 12.5	65		
送風装置	定格風量　暖房		m³/min	急 16.0 強 15.0 弱 12.5	60		
送風装置	機外静圧		Pa	—	—		
送風装置	電動機定格出力（極数）		kW	《DC》　0.036　(10P)	《DC》　0.120　(8P)		
保護装置			室内側	過電流、回転信号検出、ヒューズ			
保護装置			室外側	過電流(CT方式)、高圧スイッチ、圧縮機吐出温度サーミスター			
配管	冷媒配管長		m	最小　3m　最大　50m			
配管	高低差		m	外上30m　外下15m			
配管	冷媒	ガス管		φ12.7（フレア）	φ15.88（フレア）		
配管	冷媒	液管		φ6.35（フレア）	φ9.52（フレア）		
配管	ドレン口	室内側	mm	VP25(外径φ32)〈ドレンポンプ内蔵〉 ※本体ドレン口はVP20(外形φ26) （ドレンアップ高さはドレン口から670mm以下）			
配管	ドレン口	室外側	mm	VP25 （別売品　ドレンソケット取付け時）			
運転 SW（温度設定範囲）			℃	リモコン（冷・ドライ 18～30、 暖房 16～30、 冷暖自動 17～27）			
外気運転範囲			℃	冷房　-15～52DB	暖房　-20～24DB		
ダクト接続口			mm	φ150	—		
外気導入口			mm	φ100			
エアーフィルター				ロングライフフィルター(別売天井パネルに付属)			
運転音（SPL）			dB(A)	冷房　急　31	暖房　急　31	冷房　標準　47	暖房　標準　46
				冷房　強　30	暖房　強　30	冷房　静音1　45	暖房　静音1　44
				冷房　弱　28	暖房　弱　28	冷房　静音2　43	暖房　静音2　42
						冷房　静音3　41	暖房　静音3　40
運転音（PWL）			dB(A)	冷　急　45	暖　急　45	冷　標準　64	暖　標準　63
高圧ガス保安法区分				届出不要			
法定冷凍トン				1.45			
主要付属品				据付説明書、配管断熱材 ドレンホース、ホースバンド			
IP コード				IPX0	IPX4		

※　APF、COP、消費電力量、運転電流、力率はナノイーXをオフにした時のものです。
※　室外ユニットの品番末尾J付きは耐重塩害仕様品を示します。
※　室内ユニットの仕様は室内ユニット 1 台あたりの値です。
※　総合品番には天井パネルCZ-160KPU7Bとワイヤレスリモコン送信部CZ-10RWP2とワイヤレスリモコン受信部CZ-10RWRU7を含みます。
※　性能・電気特性はJIS B8616に基づいた値です。
　(冷房時：室内吸込空気温度27℃DB・19℃WB, 室外吸込空気温度35℃DB)
　(暖房時(標準)：室内吸込空気温度20℃DB・15℃WB以下、室外吸込空気温度7℃DB・6℃WB)
　(暖房時(低温)：室内吸込空気温度20℃DB・15℃WB以下、室外吸込空気温度2℃DB・1℃WB)
※　外形寸法、質量欄〈 〉内は、別売の天井パネルの値です。室外の外形寸法欄( )内は、最大寸法の値です。
※　運転音(PWL：音響パワーレベル)はJIS B8616に基づいた値です。
　運転音(SPL：音圧レベル)は、室外ユニット正面1m高さ1.5m、室内ユニット真下1.5mの値です。
　急：5速中最大(レベル5)、強：5速中中間(レベル3)、弱：5速中最小(レベル1)のときの値です。
　実際に据え付けますと、周囲の騒音や反響などにより表示値より大きくなるのが普通です。
※　工場出荷時の冷媒量で保証しています配管長は30m（ツイン設置時)までです。
※　-5℃以下で冷房運転をする場合には、室外ユニットに別売品の防風板と防雪ダクト(側面・背面)を取り付けてください。
※　設置スペース、サービススペースについては外形寸法図をご確認ください。
※　室内熱負荷に対して、過大な空調機を設置すると、室内の温度や湿度の変化が頻繁となり、室内環境や建物に結露の発生などの影響をおよぼす事があります。
※　室内ユニットの下には、濡れて困るものは置かないでください。湿度がRH80%以上の場合は、露が落ちることがあります。

■XEPHY Premium（ハイグレードタイプ）

形名				4方向天井カセット形（トリプル）《三相電源》			
総合品番				PA-P140U7GTNBX			
室内・室外ユニット品番				CS-P45U7B×3		CU-P140G7B(J)	
パネル品番				CZ-160KPU7B		—	
能力	冷房定格(最小～最大)［中間,中間中温,最小］		kW	12.5(2.6～14.0)［5.7、6.0、3.2］			
	暖房定格(最小～最大)［中間,最小］		kW	14.0(2.6～18.0)［6.3、3.5］			
	最大暖房低温		kW	15.5			
冷房定格時の顕熱比			—	0.88			
COP冷房定格	COP暖房定格	COP冷暖平均	—	3.98	4.62	4.30	
APF（2006）			—	6.0 / 6.0			
APF（2015）			—	6.9 / 6.9			
外形寸法 H×W×D			mm	235×840×840 <29.5×950×950>	1416×980×370(+80)		
製品質量			kg	22+<5>	102		
外装色（マンセル記号）				ホワイト(N9.3)	アイボリー（2.6Y7.6/1.1）		
電源				三相200V　50/60Hz			
電気特性	消費電力	冷房定格　［中間,中間中温,最小］	kW	3.14　［0.928、0.725、0.344］			
		暖房定格　［中間,最小］	kW	3.03　［0.950、0.518］			
		最大暖房低温	kW	5.25			
		暖房極低温	kW	—			
	運転電流(冷房定格,暖房定格)		A	冷房　9.6	暖房　9.3		
	力率(冷房定格,暖房定格)		%	冷房　94	暖房　94		
	最大運転電流		A	21.0			
	電源容量		kVA	7.27			
	始動電流		A	—			
設計圧力			MPa	高圧部　4.15	低圧部　2.55		
圧縮機	形名×個数			—	全密閉ロータリー式×1		
	電動機定格出力（極数）		kW		2.80(6P)		
	冷凍機油（種別・封入）		L		FW50S(エーテル)　1.30		
	クランクケースヒーター		kW		—		
冷媒・封入量			kg	—	R32　3.55		
送風装置	形名×個数			ターボファン×1	プロペラファン×2		
	定格風量　冷房		m³/min	急 16.0 強 15.0 弱 12.5	125		
	定格風量　暖房		m³/min	急 16.0 強 15.0 弱 12.5	100		
	機外静圧		Pa	—	—		
	電動機定格出力（極数）		kW	《DC》　0.036　(10P)	《DC》　0.120+0.120　(8P)		
保護装置			室内側	過電流、回転信号検出、ヒューズ			
			室外側	過電流(CT方式)、高圧スイッチ、圧縮機吐出温度サーミスター			
配管	冷媒配管長		m	最小　5m　最大　75m			
	高低差		m	外上30m　外下15m			
	冷媒	ガス管		φ12.7（フレア）	φ15.88（フレア）		
		液管		φ6.35（フレア）	φ9.52（フレア）		
	ドレン口	室内側	mm	VP25(外径φ32)〈ドレンポンプ内蔵〉 ※本体ドレン口はVP20(外形φ26) （ドレンアップ高さはドレン口から670mm以下）			
		室外側	mm	VP25 （別売品　ドレンソケット取付け時）			
運転 SW（温度設定範囲）			℃	リモコン（冷・ドライ 18～30、 暖房 16～30、 冷暖自動 17～27）			
外気運転範囲			℃	冷房　-15～52DB	暖房　-20～24DB		
ダクト接続口			mm	φ150	—		
外気導入口			mm	φ100			
エアーフィルター				ロングライフフィルター(別売天井パネルに付属)			
運転音（SPL）			dB(A)	冷房 急　31	暖房 急　31	冷房 標準　51	暖房 標準　51
				強　30	強　30	静音1　49	静音1　49
				弱　28	弱　28	静音2　47	静音2　47
						静音3　44	静音3　44
運転音（PWL）			dB(A)	冷 急　45	暖 急　45	冷 標準　69	暖 標準　69
高圧ガス保安法区分				届出不要			
法定冷凍トン				2.62			
主要付属品				据付説明書、配管断熱材 ドレンホース、ホースバンド			
IP コード				IPX0	IPX4		

※　APF、COP、消費電力量、運転電流、力率はナノイーXをオフにした時のものです。
※　室外ユニットの品番末尾J付きは耐重塩害仕様品を示します。
※　室内ユニットの仕様は室内ユニット 1 台あたりの値です。
※　総合品番には天井パネルCZ-160KPU7Bとワイヤレスリモコン送信部CZ-10RWP2とワイヤレスリモコン受信部CZ-10RWRU7を含みます。
※　性能・電気特性はJIS B8616に基づいた値です。
　(冷房時：室内吸込空気温度27℃DB・19℃WB, 室外吸込空気温度35℃DB)
　(暖房時(標準)：室内吸込空気温度20℃DB・15℃WB以下、室外吸込空気温度7℃DB・6℃WB)
　(暖房時(低温)：室内吸込空気温度20℃DB・15℃WB以下、室外吸込空気温度2℃DB・1℃WB)
※　外形寸法、質量欄〈 〉内は、別売の天井パネルの値です。室外の外形寸法欄( )内は、最大寸法の値です。
※　運転音(PWL：音響パワーレベル)はJIS B8616に基づいた値です。
　運転音(SPL：音圧レベル)は、室外ユニット正面1m高さ1.5m、室内ユニット真下1.5mの値です。
　急：5速中最大(レベル5)、強：5速中中間(レベル3)、弱：5速中最小(レベル1)のときの値です。
　実際に据え付けますと、周囲の騒音や反響などにより表示値より大きくなるのが普通です。
※　工場出荷時の冷媒量で保証しています配管長は30m（トリプル設置時)までです。
※　-5℃以下で冷房運転をする場合には、室外ユニットに別売品の防風板と防雪ダクト(側面・背面)を取り付けてください。
※　設置スペース、サービススペースについては外形寸法図をご確認ください。
※　室内熱負荷に対して、過大な空調機を設置すると、室内の温度や湿度の変化が頻繁となり、室内環境や建物に結露の発生などの影響をおよぼす事があります。
※　室内ユニットの下には、濡れて困るものは置かないでください。湿度がRH80%以上の場合は、露が落ちることがあります。

■XEPHY Premium（ハイグレードタイプ）

形名				4方向天井カセット形（トリプル）《三相電源》			
総合品番				PA-P160U7GTNBX			
室内・室外ユニット品番				CS-P50U7B×3		CU-P160G7B(J)	
パネル品番				CZ-160KPU7B		—	
能力	冷房定格(最小～最大)［中間,中間中温,最小］		kW	14.0(3.5～16.0)［6.3、6.6、3.8］			
能力	暖房定格(最小～最大)［中間,最小］		kW	16.0(3.5～20.0)［7.2、4.0］			
能力	最大暖房低温		kW	16.2			
冷房定格時の顕熱比			—	0.88			
COP冷房定格	COP暖房定格	COP冷暖平均	—	3.84	4.36	4.10	
APF（2006）			—	5.8 / 5.8			
APF（2015）			—	6.8 / 6.8			
外形寸法 H×W×D			mm	235×840×840 <29.5×950×950>		1416×980×370(+80)	
製品質量			kg	22+<5>		105	
外装色（マンセル記号）				ホワイト(N9.3)		アイボリー（2.6Y7.6/1.1）	
電源				三相200V　50/60Hz			
電気特性	消費電力	冷房定格　［中間,中間中温,最小］	kW	3.65　［1.07、0.810、0.400］			
電気特性	消費電力	暖房定格　［中間,最小］	kW	3.67　［1.12、0.590］			
電気特性	消費電力	最大暖房低温	kW	5.60			
電気特性	消費電力	暖房極低温	kW	—			
電気特性	運転電流(冷房定格,暖房定格)		A	冷房　11.2		暖房　11.3	
電気特性	力率(冷房定格,暖房定格)		%	冷房　94		暖房　94	
電気特性	最大運転電流		A	22.1			
電気特性	電源容量		kVA	7.66			
電気特性	始動電流		A	—			
設計圧力			MPa	高圧部　4.15		低圧部　2.55	
圧縮機	形名×個数			—		全密閉ロータリー式×1	
圧縮機	電動機定格出力（極数）		kW			3.00(6P)	
圧縮機	冷凍機油（種別・封入）		L			FW50S(エーテル)　1.30	
圧縮機	クランクケースヒーター		kW			—	
冷媒・封入量			kg	—		R32　3.80	
送風装置	形名×個数			ターボファン×1		プロペラファン×2	
送風装置	定格風量　冷房		m³/min	急 18.0 強 15.0 弱 12.5		125	
送風装置	定格風量　暖房		m³/min	急 18.0 強 15.0 弱 12.5		95	
送風装置	機外静圧		Pa	—		—	
送風装置	電動機定格出力（極数）		kW	《DC》　0.036　(10P)		《DC》　0.120+0.120　(8P)	
保護装置			室内側	過電流、回転信号検出、ヒューズ			
保護装置			室外側	過電流(CT方式)、高圧スイッチ、圧縮機吐出温度サーミスター			
配管	冷媒配管長		m	最小　5m　最大　75m			
配管	高低差		m	外上30m　外下15m			
配管	冷媒	ガス管		φ12.7（フレア）		φ15.88（フレア）	
配管	冷媒	液管		φ6.35（フレア）		φ9.52（フレア）	
配管	ドレン口	室内側	mm	VP25(外径φ32)〈ドレンポンプ内蔵〉 ※本体ドレン口はVP20(外形φ26) （ドレンアップ高さはドレン口から670mm以下）			
配管	ドレン口	室外側	mm	VP25 （別売品　ドレンソケット取付け時）			
運転 SW（温度設定範囲）			℃	リモコン（冷・ドライ 18～30、 暖房 16～30、 冷暖自動 17～27）			
外気運転範囲			℃	冷房　-15～52DB		暖房　-20～24DB	
ダクト接続口			mm	φ150		—	
外気導入口			mm	φ100			
エアーフィルター				ロングライフフィルター(別売天井パネルに付属)			
運転音（SPL）			dB(A)	冷房　急 33	暖房　急 33	冷房　標準 52	暖房　標準 51
				冷房　強 30	暖房　強 30	冷房　静音1 50	暖房　静音1 49
				冷房　弱 28	暖房　弱 28	冷房　静音2 48	暖房　静音2 47
						冷房　静音3 45	暖房　静音3 44
運転音（PWL）			dB(A)	冷　急 47	暖　急 47	冷　標準 70	暖　標準 69
高圧ガス保安法区分				届出不要			
法定冷凍トン				2.88			
主要付属品				据付説明書、配管断熱材 ドレンホース、ホースバンド			
IP コード				IPX0		IPX4	

※　APF、COP、消費電力量、運転電流、力率はナノイーXをオフにした時のものです。
※　室外ユニットの品番末尾J付きは耐重塩害仕様品を示します。
※　室内ユニットの仕様は室内ユニット 1 台あたりの値です。
※　総合品番には天井パネルCZ-160KPU7Bとワイヤレスリモコン送信部CZ-10RWP2とワイヤレスリモコン受信部CZ-10RWRU7を含みます。
※　性能・電気特性はJIS B8616に基づいた値です。
　(冷房時：室内吸込空気温度27℃DB・19℃WB, 室外吸込空気温度35℃DB)
　(暖房時(標準)：室内吸込空気温度20℃DB・15℃WB以下、室外吸込空気温度7℃DB・6℃WB)
　(暖房時(低温)：室内吸込空気温度20℃DB・15℃WB以下、室外吸込空気温度2℃DB・1℃WB)
※　外形寸法、質量欄〈 〉内は、別売の天井パネルの値です。室外の外形寸法欄( )内は、最大寸法の値です。
※　運転音(PWL：音響パワーレベル)はJIS B8616に基づいた値です。
　運転音(SPL：音圧レベル)は、室外ユニット正面1m高さ1.5m、室内ユニット真下1.5mの値です。
　急：5速中最大(レベル5)、強：5速中中間(レベル3)、弱：5速中最小(レベル1)のときの値です。
　実際に据え付けますと、周囲の騒音や反響などにより表示値より大きくなるのが普通です。
※　工場出荷時の冷媒量で保証しています配管長は30m（トリプル設置時)までです。
※　-5℃以下で冷房運転をする場合には、室外ユニットに別売品の防風板と防雪ダクト(側面・背面)を取り付けてください。
※　設置スペース、サービススペースについては外形寸法図をご確認ください。
※　室内熱負荷に対して、過大な空調機を設置すると、室内の温度や湿度の変化が頻繁となり、室内環境や建物に結露の発生などの影響をおよぼす事があります。
※　室内ユニットの下には、濡れて困るものは置かないでください。湿度がRH80%以上の場合は、露が落ちることがあります。

■XEPHY Premium（ハイグレードタイプ）

形名					4方向天井カセット形（トリプル）《三相電源》							
総合品番					PA-P224U7GTNBX							
室内・室外ユニット品番					CS-P80U7B×3					CU-P224G7B(J)		
パネル品番					CZ-160KPU7B					—		
能力	冷房定格(最小～最大)［中間,中間中温,最小］			kW	20.0(6.2～22.4)［9.0、9.2、6.2］							
能力	暖房定格(最小～最大)［中間,最小］			kW	22.4(5.6～28.0)［10.1、5.6］							
能力	最大暖房低温			kW	20.0							
冷房定格時の顕熱比				—	0.86							
COP冷房定格	COP暖房定格	COP冷暖平均		—	3.29		4.18			3.74		
APF（2006）				—	5.6 / 5.6							
APF（2015）				—	6.4 / 6.4							
外形寸法 H×W×D				mm	290×840×840 <29.5×950×950>					1500×980×370(+80)		
製品質量				kg	26+<5>					110		
外装色（マンセル記号）					ホワイト(N9.3)					アイボリー（2.6Y7.6/1.1）		
電源					三相200V　50/60Hz							
電気特性	消費電力	冷房定格　［中間,中間中温,最小］		kW	6.08　［1.60、1.21、0.725］							
電気特性	消費電力	暖房定格　［中間,最小］		kW	5.36　［1.58、0.839］							
電気特性	消費電力	最大暖房低温		kW	6.37							
電気特性	消費電力	暖房極低温		kW	—							
電気特性	運転電流(冷房定格,暖房定格)			A	冷房　18.9					暖房　16.6		
電気特性	力率(冷房定格,暖房定格)			%	冷房　93					暖房　93		
電気特性	最大運転電流			A	26.2							
電気特性	電源容量			kVA	9.08							
電気特性	始動電流			A	—							
設計圧力				MPa	高圧部　4.15					低圧部　2.55		
圧縮機	形名×個数				—					全密閉ロータリー式×1		
圧縮機	電動機定格出力（極数）			kW						4.20(6P)		
圧縮機	冷凍機油（種別・封入）			L						FW50S(エーテル)　1.90		
圧縮機	クランクケースヒーター			kW						0.032		
冷媒・封入量				kg	—					R32　4.20		
送風装置	形名×個数				ターボファン×1					プロペラファン×2		
送風装置	定格風量　冷房			m³/min	急 27.0 強 21.0 弱 14.0					164		
送風装置	定格風量　暖房			m³/min	急 27.0 強 21.0 弱 14.0					164		
送風装置	機外静圧			Pa	—					—		
送風装置	電動機定格出力（極数）			kW	《DC》　0.098　(10P)					《DC》　0.120+0.120　(10P)		
保護装置				室内側	過電流、回転信号検出、ヒューズ							
保護装置				室外側	過電流(CT方式)、高圧スイッチ、圧縮機吐出温度サーミスター							
配管	冷媒配管長			m	最小　5m　最大　100m							
配管	高低差			m	外上30m　外下30m							
配管	冷媒	ガス管			φ15.88（フレア）					φ25.4（ろう付）　★1		
配管	冷媒	液管			φ9.52（フレア）					φ9.52（フレア）		
配管	ドレン口	室内側		mm	VP25(外径φ32)〈ドレンポンプ内蔵〉 ※本体ドレン口はVP20(外形φ26) （ドレンアップ高さはドレン口から670mm以下）							
配管	ドレン口	室外側		mm	VP25 （別売品　ドレンソケット取付け時）							
運転 SW（温度設定範囲）				℃	リモコン（冷・ドライ 18～30、 暖房 16～30、 冷暖自動 17～27）							
外気運転範囲				℃	冷房　-15～50DB					暖房　-20～24DB		
ダクト接続口				mm	φ150					—		
外気導入口				mm	φ100							
エアーフィルター					ロングライフフィルター(別売天井パネルに付属)							
運転音（SPL）				dB(A)	冷房	急　39	暖房	急　39	冷房	標準　58	暖房	標準　61
						強　34		強　34		静音1　56		静音1　59
						弱　29		弱　29		静音2　54		静音2　57
										静音3　52		静音3　55
運転音（PWL）				dB(A)	冷	急　52	暖	急　52	冷	標準　76	暖	標準　78
高圧ガス保安法区分					届出不要							
法定冷凍トン					3.44							
主要付属品					据付説明書、配管断熱材 ドレンホース、ホースバンド 継手配管(φ19.05)異径継手配管(φ19.05→φ25.4)							
IP コード					IPX0					IPX4		

※　APF、COP、消費電力量、運転電流、力率はナノイーXをオフにした時のものです。
※　室外ユニットの品番末尾J付きは耐重塩害仕様品を示します。
※　室内ユニットの仕様は室内ユニット 1 台あたりの値です。
※　総合品番には天井パネルCZ-160KPU7Bとワイヤレスリモコン送信部CZ-10RWP2とワイヤレスリモコン受信部CZ-10RWRU7を含みます。
※　性能・電気特性はJIS B8616に基づいた値です。
　(冷房時：室内吸込空気温度27℃DB・19℃WB, 室外吸込空気温度35℃DB)
　(暖房時(標準)：室内吸込空気温度20℃DB・15℃WB以下、室外吸込空気温度7℃DB・6℃WB)
　(暖房時(低温)：室内吸込空気温度20℃DB・15℃WB以下、室外吸込空気温度2℃DB・1℃WB)
※　外形寸法、質量欄〈 〉内は、別売の天井パネルの値です。室外の外形寸法欄( )内は、最大寸法の値です。
※　運転音(PWL：音響パワーレベル)はJIS B8616に基づいた値です。
　運転音(SPL：音圧レベル)は、室外ユニット正面1m高さ1.5m、室内ユニット真下1.5mの値です。
　急：5速中最大(レベル5)、強：5速中中間(レベル3)、弱：5速中最小(レベル1)のときの値です。
　実際に据え付けますと、周囲の騒音や反響などにより表示値より大きくなるのが普通です。
※　工場出荷時の冷媒量で保証しています配管長は30m（トリプル設置時)までです。
※　-5℃以下で冷房運転をする場合には、室外ユニットに別売品の防風板と防雪ダクト(側面・背面)を取り付けてください。
※　設置スペース、サービススペースについては外形寸法図をご確認ください。
※　室内熱負荷に対して、過大な空調機を設置すると、室内の温度や湿度の変化が頻繁となり、室内環境や建物に結露の発生などの影響をおよぼす事があります。
※　室内ユニットの下には、濡れて困るものは置かないでください。湿度がRH80%以上の場合は、露が落ちることがあります。

★1：ガス管接続口でφ19.05→φ25.4（付属品：異径継手配管使用）に変換してください。

■XEPHY Premium（ハイグレードタイプ）

形名				4方向天井カセット形（ダブルツイン）《三相電源》			
総合品番				PA-P160U7GVNBX			
室内・室外ユニット品番				CS-P40U7B×4		CU-P160G7B(J)	
パネル品番				CZ-160KPU7B		—	
能力	冷房定格(最小～最大)［中間,中間中温,最小］		kW	14.0(3.5～16.0)［6.3、6.6、3.8］			
能力	暖房定格(最小～最大)［中間,最小］		kW	16.0(3.5～20.0)［7.2、4.0］			
能力	最大暖房低温		kW	16.2			
冷房定格時の顕熱比			—	0.92			
COP冷房定格	COP暖房定格	COP冷暖平均	—	3.84	4.36	4.10	
APF（2006）			—	5.8 / 5.8			
APF（2015）			—	6.8 / 6.8			
外形寸法 H×W×D			mm	235×840×840 <29.5×950×950>		1416×980×370(+80)	
製品質量			kg	22+<5>		105	
外装色（マンセル記号）				ホワイト(N9.3)		アイボリー（2.6Y7.6/1.1）	
電源				三相200V　50/60Hz			
電気特性	消費電力	冷房定格　［中間,中間中温,最小］	kW	3.65　［1.07、0.810、0.400］			
電気特性	消費電力	暖房定格　［中間,最小］	kW	3.67　［1.12、0.590］			
電気特性	消費電力	最大暖房低温	kW	5.60			
電気特性	消費電力	暖房極低温	kW	—			
電気特性	運転電流(冷房定格,暖房定格)		A	冷房　11.2		暖房　11.3	
電気特性	力率(冷房定格,暖房定格)		%	冷房　94		暖房　94	
電気特性	最大運転電流		A	22.2			
電気特性	電源容量		kVA	7.69			
電気特性	始動電流		A	—			
設計圧力			MPa	高圧部　4.15		低圧部　2.55	
圧縮機	形名×個数			—		全密閉ロータリー式×1	
圧縮機	電動機定格出力（極数）		kW			3.00(6P)	
圧縮機	冷凍機油（種別・封入）		L			FW50S(エーテル)　1.30	
圧縮機	クランクケースヒーター		kW			—	
冷媒・封入量			kg	—		R32　3.80	
送風装置	形名×個数			ターボファン×1		プロペラファン×2	
送風装置	定格風量　冷房		m³/min	急 16.0 強 15.0 弱 12.5		125	
送風装置	定格風量　暖房		m³/min	急 16.0 強 15.0 弱 12.5		95	
送風装置	機外静圧		Pa	—		—	
送風装置	電動機定格出力（極数）		kW	《DC》　0.036　(10P)		《DC》　0.120+0.120　(8P)	
保護装置			室内側	過電流、回転信号検出、ヒューズ			
保護装置			室外側	過電流(CT方式)、高圧スイッチ、圧縮機吐出温度サーミスター			
配管	冷媒配管長		m	最小　5m　最大　75m			
配管	高低差		m	外上30m　外下15m			
配管	冷媒	ガス管		φ12.7（フレア）		φ15.88（フレア）	
配管	冷媒	液管		φ6.35（フレア）		φ9.52（フレア）	
配管	ドレン口	室内側	mm	VP25(外径φ32)〈ドレンポンプ内蔵〉 ※本体ドレン口はVP20(外形φ26) （ドレンアップ高さはドレン口から670mm以下）			
配管	ドレン口	室外側	mm	VP25 （別売品　ドレンソケット取付け時）			
運転 SW（温度設定範囲）			℃	リモコン（冷・ドライ 18～30、 暖房 16～30、 冷暖自動 17～27）			
外気運転範囲			℃	冷房　-15～52DB		暖房　-20～24DB	
ダクト接続口			mm	φ150		—	
外気導入口			mm	φ100			
エアーフィルター				ロングライフフィルター(別売天井パネルに付属)			
運転音（SPL）			dB(A)	冷房　急　31	暖房　急　31	冷房　標準　52	暖房　標準　51
				冷房　強　30	暖房　強　30	冷房　静音1　50	暖房　静音1　49
				冷房　弱　28	暖房　弱　28	冷房　静音2　48	暖房　静音2　47
						冷房　静音3　45	暖房　静音3　44
運転音（PWL）			dB(A)	冷　急　45	暖　急　45	冷　標準　70	暖　標準　69
高圧ガス保安法区分				届出不要			
法定冷凍トン				2.88			
主要付属品				据付説明書、配管断熱材 ドレンホース、ホースバンド			
IP コード				IPX0		IPX4	

※　APF、COP、消費電力量、運転電流、力率はナノイーXをオフにした時のものです。
※　室外ユニットの品番末尾J付きは耐重塩害仕様品を示します。
※　室内ユニットの仕様は室内ユニット 1 台あたりの値です。
※　総合品番には天井パネルCZ-160KPU7Bとワイヤレスリモコン送信部CZ-10RWP2とワイヤレスリモコン受信部CZ-10RWRU7を含みます。
※　性能・電気特性はJIS B8616に基づいた値です。
　(冷房時：室内吸込空気温度27℃DB・19℃WB, 室外吸込空気温度35℃DB)
　(暖房時(標準)：室内吸込空気温度20℃DB・15℃WB以下、室外吸込空気温度7℃DB・6℃WB)
　(暖房時(低温)：室内吸込空気温度20℃DB・15℃WB以下、室外吸込空気温度2℃DB・1℃WB)
※　外形寸法、質量欄〈 〉内は、別売の天井パネルの値です。室外の外形寸法欄( )内は、最大寸法の値です。
※　運転音(PWL：音響パワーレベル)はJIS B8616に基づいた値です。
　運転音(SPL：音圧レベル)は、室外ユニット正面1m高さ1.5m、室内ユニット真下1.5mの値です。
　急：5速中最大(レベル5)、強：5速中中間(レベル3)、弱：5速中最小(レベル1)のときの値です。
　実際に据え付けますと、周囲の騒音や反響などにより表示値より大きくなるのが普通です。
※　工場出荷時の冷媒量で保証しています配管長は30m（ダブルツイン設置時)までです。
※　-5℃以下で冷房運転をする場合には、室外ユニットに別売品の防風板と防雪ダクト(側面・背面)を取り付けてください。
※　設置スペース、サービススペースについては外形寸法図をご確認ください。
※　室内熱負荷に対して、過大な空調機を設置すると、室内の温度や湿度の変化が頻繁となり、室内環境や建物に結露の発生などの影響をおよぼす事があります。
※　室内ユニットの下には、濡れて困るものは置かないでください。湿度がRH80%以上の場合は、露が落ちることがあります。

■XEPHY Premium（ハイグレードタイプ）

形名				4方向天井カセット形（ダブルツイン）《三相電源》			
総合品番				PA-P224U7GVNBX			
室内・室外ユニット品番				CS-P56U7B×4		CU-P224G7B(J)	
パネル品番				CZ-160KPU7B		—	
能力	冷房定格(最小～最大)［中間,中間中温,最小］		kW	20.0(6.2～22.4)［9.0、9.2、6.2］			
	暖房定格(最小～最大)［中間,最小］		kW	22.4(5.6～28.0)［10.1、5.6］			
	最大暖房低温		kW	20.0			
冷房定格時の顕熱比			—	0.83			
COP冷房定格	COP暖房定格	COP冷暖平均	—	3.29	4.18	3.74	
APF（2006）			—	5.6 / 5.6			
APF（2015）			—	6.4 / 6.4			
外形寸法 H×W×D			mm	235×840×840 <29.5×950×950>		1500×980×370(+80)	
製品質量			kg	22+<5>		110	
外装色（マンセル記号）				ホワイト(N9.3)		アイボリー（2.6Y7.6/1.1）	
電源				三相200V　50/60Hz			
電気特性	消費電力	冷房定格　［中間,中間中温,最小］	kW	6.08　［1.60、1.21、0.725］			
		暖房定格　［中間,最小］	kW	5.36　［1.58、0.839］			
		最大暖房低温	kW	6.37			
		暖房極低温	kW	—			
	運転電流(冷房定格,暖房定格)		A	冷房　18.9		暖房　16.6	
	力率(冷房定格,暖房定格)		%	冷房　93		暖房　93	
	最大運転電流		A	25.8			
	電源容量		kVA	8.94			
	始動電流		A	—			
設計圧力			MPa	高圧部　4.15		低圧部　2.55	
圧縮機	形名×個数			—		全密閉ロータリー式×1	
	電動機定格出力（極数）		kW			4.20(6P)	
	冷凍機油（種別・封入）		L			FW50S(エーテル)　1.90	
	クランクケースヒーター		kW			0.032	
冷媒・封入量			kg	—		R32　4.20	
送風装置	形名×個数			ターボファン×1		プロペラファン×2	
	定格風量　冷房		m³/min	急 18.0 強 15.0 弱 12.5		164	
	定格風量　暖房		m³/min	急 18.0 強 15.0 弱 12.5		164	
	機外静圧		Pa	—		—	
	電動機定格出力（極数）		kW	《DC》　0.036　(10P)		《DC》　0.120+0.120　(10P)	
保護装置			室内側	過電流、回転信号検出、ヒューズ			
			室外側	過電流(CT方式)、高圧スイッチ、圧縮機吐出温度サーミスター			
配管	冷媒配管長		m	最小　5m　最大　100m			
	高低差		m	外上30m　外下30m			
	冷媒	ガス管		φ12.7（フレア）		φ25.4（ろう付）　★1	
		液管		φ6.35（フレア）		φ9.52（フレア）	
	ドレン口	室内側	mm	VP25(外径φ32)〈ドレンポンプ内蔵〉 ※本体ドレン口はVP20(外形φ26) （ドレンアップ高さはドレン口から670mm以下）			
		室外側	mm	VP25 （別売品　ドレンソケット取付け時）			
運転 SW（温度設定範囲）			℃	リモコン（冷・ドライ 18～30、 暖房 16～30、 冷暖自動 17～27）			
外気運転範囲			℃	冷房　-15～50DB		暖房　-20～24DB	
ダクト接続口			mm	φ150		—	
外気導入口			mm	φ100			
エアーフィルター				ロングライフフィルター(別売天井パネルに付属)			
運転音（SPL）			dB(A)	冷房　急　33	暖房　急　33	冷房　標準　58	暖房　標準　61
				強　30	強　30	静音1　56	静音1　59
				弱　28	弱　28	静音2　54	静音2　57
						静音3　52	静音3　55
運転音（PWL）			dB(A)	冷　急　47	暖　急　47	冷　標準　76	暖　標準　78
高圧ガス保安法区分				届出不要			
法定冷凍トン				3.44			
主要付属品				据付説明書、配管断熱材 ドレンホース、ホースバンド 継手配管(φ19.05)異径継手配管(φ19.05→φ25.4)			
IP コード				IPX0		IPX4	

※　APF、COP、消費電力量、運転電流、力率はナノイーXをオフにした時のものです。
※　室外ユニットの品番末尾J付きは耐重塩害仕様品を示します。
※　室内ユニットの仕様は室内ユニット 1 台あたりの値です。
※　総合品番には天井パネルCZ-160KPU7Bとワイヤレスリモコン送信部CZ-10RWP2とワイヤレスリモコン受信部CZ-10RWRU7を含みます。
※　性能・電気特性はJIS B8616に基づいた値です。
　(冷房時：室内吸込空気温度27℃DB・19℃WB, 室外吸込空気温度35℃DB)
　(暖房時(標準)：室内吸込空気温度20℃DB・15℃WB以下、室外吸込空気温度7℃DB・6℃WB)
　(暖房時(低温)：室内吸込空気温度20℃DB・15℃WB以下、室外吸込空気温度2℃DB・1℃WB)
※　外形寸法、質量欄〈 〉内は、別売の天井パネルの値です。室外の外形寸法欄( )内は、最大寸法の値です。
※　運転音(PWL：音響パワーレベル)はJIS B8616に基づいた値です。
　運転音(SPL：音圧レベル)は、室外ユニット正面1m高さ1.5m、室内ユニット真下1.5mの値です。
　急：5速中最大(レベル5)、強：5速中中間(レベル3)、弱：5速中最小(レベル1)のときの値です。
　実際に据え付けますと、周囲の騒音や反響などにより表示値より大きくなるのが普通です。
※　工場出荷時の冷媒量で保証しています配管長は30m（ダブルツイン設置時)までです。
※　-5℃以下で冷房運転をする場合には、室外ユニットに別売品の防風板と防雪ダクト(側面・背面)を取り付けてください。
※　設置スペース、サービススペースについては外形寸法図をご確認ください。
※　室内熱負荷に対して、過大な空調機を設置すると、室内の温度や湿度の変化が頻繁となり、室内環境や建物に結露の発生などの影響をおよぼす事があります。
※　室内ユニットの下には、濡れて困るものは置かないでください。湿度がRH80%以上の場合は、露が落ちることがあります。

★1：ガス管接続口でφ19.05→φ25.4（付属品：異径継手配管使用）に変換してください。

■XEPHY Premium（ハイグレードタイプ）

形名				4方向天井カセット形（ダブルツイン）《三相電源》			
総合品番				PA-P280U7GVNBX			
室内・室外ユニット品番				CS-P71U7B×4		CU-P280G7B(J)	
パネル品番				CZ-160KPU7B		—	
能力	冷房定格(最小～最大)［中間,中間中温,最小］		kW	25.0(6.3～28.0)［11.3、11.5、6.3］			
能力	暖房定格(最小～最大)［中間,最小］		kW	28.0(7.0～35.0)［12.6、7.0］			
能力	最大暖房低温		kW	25.5			
冷房定格時の顕熱比			—	0.84			
COP冷房定格	COP暖房定格	COP冷暖平均	—	3.17	3.90	3.54	
APF（2006）			—	5.3 / 5.3			
APF（2015）			—	6.0 / 6.0			
外形寸法 H×W×D			mm	235×840×840 <29.5×950×950>		1500×980×370(+80)	
製品質量			kg	22+<5>		119	
外装色（マンセル記号）				ホワイト(N9.3)		アイボリー（2.6Y7.6/1.1）	
電源				三相200V　50/60Hz			
電気特性	消費電力	冷房定格　［中間,中間中温,最小］	kW	7.88　［2.07、1.65、0.750］			
電気特性	消費電力	暖房定格　［中間,最小］	kW	7.18　［2.10、1.11］			
電気特性	消費電力	最大暖房低温	kW	9.39			
電気特性	消費電力	暖房極低温	kW	—			
電気特性	運転電流(冷房定格,暖房定格)		A	冷房　24.2		暖房　22.0	
電気特性	力率(冷房定格,暖房定格)		%	冷房　94		暖房　94	
電気特性	最大運転電流		A	35.5			
電気特性	電源容量		kVA	12.3			
電気特性	始動電流		A	—			
設計圧力			MPa	高圧部　4.15		低圧部　2.55	
圧縮機	形名×個数			—		全密閉ロータリー式×1	
圧縮機	電動機定格出力（極数）		kW			5.50(6P)	
圧縮機	冷凍機油（種別・封入）		L			FW50S(エーテル)　1.90	
圧縮機	クランクケースヒーター		kW			0.032	
冷媒・封入量			kg	—		R32　5.20	
送風装置	形名×個数			ターボファン×1		プロペラファン×2	
送風装置	定格風量　冷房		m³/min	急 23.0 強 17.0 弱 12.5		160	
送風装置	定格風量　暖房		m³/min	急 23.0 強 17.0 弱 12.5		160	
送風装置	機外静圧		Pa	—		—	
送風装置	電動機定格出力（極数）		kW	《DC》　0.036　(10P)		《DC》　0.120+0.120　(10P)	
保護装置			室内側	過電流、回転信号検出、ヒューズ			
保護装置			室外側	過電流(CT方式)、高圧スイッチ、圧縮機吐出温度サーミスター			
配管	冷媒配管長		m	最小　5m　最大　100m			
配管	高低差		m	外上30m　外下30m			
配管	冷媒	ガス管		φ15.88（フレア）		φ25.4（ろう付）　★1	
配管	冷媒	液管		φ9.52（フレア）		φ12.7（フレア）	
配管	ドレン口	室内側	mm	VP25(外径φ32)〈ドレンポンプ内蔵〉 ※本体ドレン口はVP20(外形φ26) （ドレンアップ高さはドレン口から670mm以下）			
配管	ドレン口	室外側	mm	VP25 （別売品　ドレンソケット取付け時）			
運転 SW（温度設定範囲）			℃	リモコン（冷・ドライ 18～30、 暖房 16～30、 冷暖自動 17～27）			
外気運転範囲			℃	冷房　-15～50DB		暖房　-20～24DB	
ダクト接続口			mm	φ150		—	
外気導入口			mm	φ100			
エアーフィルター				ロングライフフィルター(別売天井パネルに付属)			
運転音（SPL）			dB(A)	冷房　急 39	暖房　急 39	冷房　標準 60	暖房　標準 63
				冷房　強 33	暖房　強 33	冷房　静音1 58	暖房　静音1 61
				冷房　弱 28	暖房　弱 28	冷房　静音2 56	暖房　静音2 59
						冷房　静音3 54	暖房　静音3 57
運転音（PWL）			dB(A)	冷　急 53	暖　急 53	冷　標準 78	暖　標準 81
高圧ガス保安法区分				届出不要			
法定冷凍トン				4.20			
主要付属品				据付説明書、配管断熱材 ドレンホース、ホースバンド 継手配管(φ19.05)異径継手配管(φ19.05→φ25.4)			
IP コード				IPX0		IPX4	

※　APF、COP、消費電力量、運転電流、力率はナノイーXをオフにした時のものです。
※　室外ユニットの品番末尾J付きは耐重塩害仕様品を示します。
※　室内ユニットの仕様は室内ユニット 1 台あたりの値です。
※　総合品番には天井パネルCZ-160KPU7Bとワイヤレスリモコン送信部CZ-10RWP2とワイヤレスリモコン受信部CZ-10RWRU7を含みます。
※　性能・電気特性はJIS B8616に基づいた値です。
　(冷房時：室内吸込空気温度27℃DB・19℃WB, 室外吸込空気温度35℃DB)
　(暖房時(標準)：室内吸込空気温度20℃DB・15℃WB以下、室外吸込空気温度7℃DB・6℃WB)
　(暖房時(低温)：室内吸込空気温度20℃DB・15℃WB以下、室外吸込空気温度2℃DB・1℃WB)
※　外形寸法、質量欄〈 〉内は、別売の天井パネルの値です。室外の外形寸法欄( )内は、最大寸法の値です。
※　運転音(PWL：音響パワーレベル)はJIS B8616に基づいた値です。
　運転音(SPL：音圧レベル)は、室外ユニット正面1m高さ1.5m、室内ユニット真下1.5mの値です。
　急：5速中最大(レベル5)、強：5速中中間(レベル3)、弱：5速中最小(レベル1)のときの値です。
　実際に据え付けますと、周囲の騒音や反響などにより表示値より大きくなるのが普通です。
※　工場出荷時の冷媒量で保証しています配管長は30m（ダブルツイン設置時)までです。
※　-5℃以下で冷房運転をする場合には、室外ユニットに別売品の防風板と防雪ダクト(側面・背面)を取り付けてください。
※　設置スペース、サービススペースについては外形寸法図をご確認ください。
※　室内熱負荷に対して、過大な空調機を設置すると、室内の温度や湿度の変化が頻繁となり、室内環境や建物に結露の発生などの影響をおよぼす事があります。
※　室内ユニットの下には、濡れて困るものは置かないでください。湿度がRH80%以上の場合は、露が落ちることがあります。

★1：ガス管接続口でφ19.05→φ25.4（付属品：異径継手配管使用）に変換してください。

■XEPHY Eco（高効率タイプ）

| | | |

■XEPHY Eco（高効率タイプ）

| | | |

■XEPHY Eco（高効率タイプ）

| | | |

■XEPHY Eco（高効率タイプ）

| | | |

■XEPHY Eco（高効率タイプ）

形名						4方向天井カセット形（シングル）《三相電源》								
総合品番						PA-P63U7HB								
室内・室外ユニット品番						CS-P63U7B						CU-P63H7B(J)		
パネル品番						CZ-160KPEU7B						—		
能力	冷房定格(最小～最大)[中間,中間中温,最小中温]				kW	5.6(1.3～6.3)　[2.7、2.9、1.4]								
能力	暖房定格(最小～最大)[中間,最小]				kW	6.3(1.4～8.0)　[2.9、1.6]								
能力	最大暖房低温				kW	6.1								
冷房定格時の顕熱比					—	0.82								
COP冷房定格	COP暖房定格	COP冷暖平均			—	4.12		4.57				4.35		
APF（2006）					—	5.9 / 5.9								
APF（2015）					—	6.9 / 6.9								
外形寸法 H×W×D					mm	235×840×840 <29.5×950×950>						630×799(+91)×299(+64)		
製品質量					kg	22+<5>						41		
外装色（マンセル記号）						ホワイト(N9.3)						アイボリー（2.6Y7.6/1.1）		
電源						三相200V　50/60Hz								
電気特性	消費電力	冷房定格　[中間,中間中温,最小]			kW	1.36　[0.442、0.328、0.160]								
電気特性	消費電力	暖房定格　[中間,最小]			kW	1.38　[0.459、0.242]								
電気特性	消費電力	最大暖房低温			kW	2.18								
電気特性	消費電力	暖房極低温			kW	—								
電気特性	運転電流(冷房定格,暖房定格)				A	冷房　4.2						暖房　4.2		
電気特性	力率(冷房定格,暖房定格)				%	冷房　94						暖房　94		
電気特性	最大運転電流				A	9.7								
電気特性	電源容量				kVA	3.36								
電気特性	始動電流				A	—								
設計圧力					MPa	高圧部　4.15						低圧部　2.55		
圧縮機	形名×個数					—						全密閉ロータリー式×1		
圧縮機	電動機定格出力（極数）				kW							1.50(6P)		
圧縮機	冷凍機油（種別・封入）				L							FW50S(エーテル)　0.45		
圧縮機	クランクケースヒーター				kW							—		
冷媒・封入量					kg	—						R32　1.40		
送風装置	形名×個数					ターボファン×1						プロペラファン×1		
送風装置	定格風量　冷房				m³/min	急 19.5 強 16.5 弱 12.5						44		
送風装置	定格風量　暖房				m³/min	急 19.5 強 16.5 弱 12.5						42		
送風装置	機外静圧				Pa	—						—		
送風装置	電動機定格出力（極数）				kW	《DC》　0.036　(10P)						《DC》　0.060　(8P)		
保護装置					室内側	過電流、回転信号検出、ヒューズ								
保護装置					室外側	過電流(CT方式)、高圧スイッチ、圧縮機吐出温度サーミスター								
配管	冷媒配管長				m	最小　3m　最大　40m								
配管	高低差				m	外上30m　外下15m								
配管	冷媒	ガス管			mm	φ12.7（フレア）						φ12.7（フレア）		
配管	冷媒	液管			mm	φ6.35（フレア）						φ6.35（フレア）		
配管	ドレン口	室内側				VP25(外径φ32)〈ドレンポンプ内蔵〉 ※本体ドレン口はVP20(外形φ26) （ドレンアップ高さはドレン口から670mm以下）								
配管	ドレン口	室外側				ビニールホース接続（内径φ16：現地調達） （別売品　ドレンソケット取付け時）								
運転 SW（温度設定範囲）					℃	リモコン（冷・ドライ 18～30、 暖房 16～30、 冷暖自動 17～27）								
外気運転範囲					℃	冷房　-15～50DB						暖房　-20～24DB		
ダクト接続口					mm	φ150						—		
外気導入口					mm	φ100								
エアーフィルター						ロングライフフィルター(別売天井パネルに付属)								
運転音（SPL）					dB(A)	冷房	急　35	暖房	急　35	冷房	標準　48	暖房	標準　49
							強　32		強　32		静音1　46		静音1　47
							弱　28		弱　28		静音2　44		静音2　45
											静音3　42		静音3　43
運転音（PWL）					dB(A)	冷	急　49	暖	急　49	冷	標準　65	暖	標準　66
高圧ガス保安法区分						届出不要								
法定冷凍トン						1.12								
主要付属品						据付説明書、配管断熱材 ドレンホース、ホースバンド								
IP コード						IPX0						IPX4		

※　APF、COP、消費電力量、運転電流、力率はナノイーXをオフにした時のものです。
※　室外ユニットの品番末尾J付きは耐重塩害仕様品を示します。
※　室内ユニットの仕様は室内ユニット 1 台あたりの値です。
※　総合品番には天井パネルCZ-160KPEU7Bと多機能ワイヤードリモコンCZ-10RT5を含みます。
※　性能・電気特性はJIS B8616に基づいた値です。
　(冷房時：室内吸込空気温度27℃DB・19℃WB, 室外吸込空気温度35℃DB)
　(暖房時(標準)：室内吸込空気温度20℃DB・15℃WB以下、室外吸込空気温度7℃DB・6℃WB)
　(暖房時(低温)：室内吸込空気温度20℃DB・15℃WB以下、室外吸込空気温度2℃DB・1℃WB)
※　外形寸法、質量欄〈 〉内は、別売の天井パネルの値です。室外の外形寸法欄( )内は、最大寸法の値です。
※　運転音(PWL：音響パワーレベル)はJIS B8616に基づいた値です。
　運転音(SPL：音圧レベル)は、室外ユニット正面1m高さ1.5m、室内ユニット真下1.5mの値です。
　急：5速中最大(レベル5)、強：5速中中間(レベル3)、弱：5速中最小(レベル1)のときの値です。
　実際に据え付けますと、周囲の騒音や反響などにより表示値より大きくなるのが普通です。
※　工場出荷時の冷媒量で保証しています配管長は30m（シングル設置時)までです。
※　-5℃以下で冷房運転をする場合には、室外ユニットに別売品の防風板と防雪ダクト(側面・背面)を取り付けてください。
※　設置スペース、サービススペースについては外形寸法図をご確認ください。
※　室内熱負荷に対して、過大な空調機を設置すると、室内の温度や湿度の変化が頻繁となり、室内環境や建物に結露の発生などの影響をおよぼす事があります。
※　室内ユニットの下には、濡れて困るものは置かないでください。湿度がRH80%以上の場合は、露が落ちることがあります。

■XEPHY Eco（高効率タイプ）

形名								4方向天井カセット形（シングル）《三相電源》									
総合品番								PA-P80U7HB									
室内・室外ユニット品番								CS-P80U7HB								CU-P80H7B(J)	
パネル品番								CZ-160KPEU7B								—	
能力	冷房定格(最小～最大)[中間,中間中温,最小中温]						kW	7.1(1.7～8.0)　[3.2、3.4、1.8]									
能力	暖房定格(最小～最大)[中間,最小]						kW	8.0(1.5～9.0)　[3.6、2.0]									
能力	最大暖房低温						kW	6.6									
冷房定格時の顕熱比							—	0.78									
COP冷房定格		COP暖房定格		COP冷暖平均			—	3.41			4.02					3.72	
APF（2006）							—	5.8 / 5.8									
APF（2015）							—	6.6 / 6.6									
外形寸法　H×W×D							mm	235×840×840 <29.5×950×950>								630×799(+91)×299(+64)	
製品質量							kg	22+<5>								41	
外装色（マンセル記号）								ホワイト(N9.3)								アイボリー（2.6Y7.6/1.1）	
電源								三相200V　50/60Hz									
電気特性	消費電力	冷房定格　[中間,中間中温,最小]					kW	2.08　[0.510、0.395、0.215]									
電気特性	消費電力	暖房定格　[中間,最小]					kW	1.99　[0.530、0.345]									
電気特性	消費電力	最大暖房低温					kW	2.36									
電気特性	消費電力	暖房極低温					kW	—									
電気特性	運転電流(冷房定格,暖房定格)						A	冷房　6.5								暖房　6.2	
電気特性	力率(冷房定格,暖房定格)						%	冷房　93								暖房　93	
電気特性	最大運転電流						A	9.8									
電気特性	電源容量						kVA	3.39									
電気特性	始動電流						A	—									
設計圧力							MPa	高圧部　4.15								低圧部　2.55	
圧縮機	形名×個数							—								全密閉ロータリー式×1	
圧縮機	電動機定格出力（極数）						kW									2.00(6P)	
圧縮機	冷凍機油（種別・封入）						L									FW50S(エーテル)　0.45	
圧縮機	クランクケースヒーター						kW									—	
冷媒・封入量							kg	—								R32　1.40	
送風装置	形名×個数							ターボファン×1								プロペラファン×1	
送風装置	定格風量　冷房						m³/min	急 23.0 強 17.0 弱 12.5								44	
送風装置	定格風量　暖房						m³/min	急 23.0 強 17.0 弱 12.5								46	
送風装置	機外静圧						Pa	—								—	
送風装置	電動機定格出力（極数）						kW	《DC》　0.036　(10P)								《DC》　0.060　(8P)	
保護装置							室内側	過電流、回転信号検出、ヒューズ									
保護装置							室外側	過電流(CT方式)、高圧スイッチ、圧縮機吐出温度サーミスター									
配管	冷媒配管長						m	最小　3m　最大　40m									
配管	高低差						m	外上30m　外下15m									
配管	冷媒	ガス管					mm	φ15.88（フレア）								φ15.88（フレア）	
配管	冷媒	液管					mm	φ9.52（フレア）								φ9.52（フレア）	
配管	ドレン口	室内側						VP25(外径φ32)〈ドレンポンプ内蔵〉 ※本体ドレン口はVP20(外形φ26) （ドレンアップ高さはドレン口から670mm以下）									
配管	ドレン口	室外側						ビニールホース接続（内径φ16：現地調達） （別売品　ドレンソケット取付け時）									
運転 SW（温度設定範囲）							℃	リモコン（冷・ドライ 18～30、 暖房 16～30、 冷暖自動 17～27）									
外気運転範囲							℃	冷房　-15～50DB								暖房　-20～24DB	
ダクト接続口							mm	φ150								—	
外気導入口							mm	φ100									
エアーフィルター								ロングライフフィルター(別売天井パネルに付属)									
運転音（SPL）							dB(A)	冷房	急　39	暖房	急　39	冷房	標準　48	暖房	標準　52		
運転音（SPL）								冷房	強　33	暖房	強　33	冷房	静音1　46	暖房	静音1　50		
運転音（SPL）								冷房	弱　28	暖房	弱　28	冷房	静音2　44	暖房	静音2　48		
運転音（SPL）												冷房	静音3　42	暖房	静音3　46		
運転音（PWL）							dB(A)	冷	急　53	暖	急　53	冷	標準　67	暖	標準　70		
高圧ガス保安法区分								届出不要									
法定冷凍トン								1.12									
主要付属品								据付説明書、配管断熱材 ドレンホース、ホースバンド									
IP コード								IPX0								IPX4	

※　APF、COP、消費電力量、運転電流、力率はナノイーXをオフにした時のものです。
※　室外ユニットの品番末尾J付きは耐重塩害仕様品を示します。
※　室内ユニットの仕様は室内ユニット 1 台あたりの値です。
※　総合品番には天井パネルCZ-160KPEU7Bと多機能ワイヤードリモコンCZ-10RT5を含みます。
※　性能・電気特性はJIS B8616に基づいた値です。
　(冷房時：室内吸込空気温度27℃DB・19℃WB, 室外吸込空気温度35℃DB)
　(暖房時(標準)：室内吸込空気温度20℃DB・15℃WB以下、室外吸込空気温度7℃DB・6℃WB)
　(暖房時(低温)：室内吸込空気温度20℃DB・15℃WB以下、室外吸込空気温度2℃DB・1℃WB)
※　外形寸法、質量欄〈 〉内は、別売の天井パネルの値です。室外の外形寸法欄( )内は、最大寸法の値です。
※　運転音(PWL：音響パワーレベル)はJIS B8616に基づいた値です。
　運転音(SPL：音圧レベル)は、室外ユニット正面1m高さ1.5m、室内ユニット真下1.5mの値です。
　急：5速中最大(レベル5)、強：5速中中間(レベル3)、弱：5速中最小(レベル1)のときの値です。
　実際に据え付けますと、周囲の騒音や反響などにより表示値より大きくなるのが普通です。
※　工場出荷時の冷媒量で保証しています配管長は30m（シングル設置時)までです。
※　-5℃以下で冷房運転をする場合には、室外ユニットに別売品の防風板と防雪ダクト(側面・背面)を取り付けてください。
※　設置スペース、サービススペースについては外形寸法図をご確認ください。
※　室内熱負荷に対して、過大な空調機を設置すると、室内の温度や湿度の変化が頻繁となり、室内環境や建物に結露の発生などの影響をおよぼす事があります。
※　室内ユニットの下には、濡れて困るものは置かないでください。湿度がRH80%以上の場合は、露が落ちることがあります。

■XEPHY Eco（高効率タイプ）

形名						4方向天井カセット形（シングル）《三相電源》								
総合品番						PA-P112U7HB								
室内・室外ユニット品番						CS-P112U7B						CU-P112H7B(J)		
パネル品番						CZ-160KPEU7B						—		
能力	冷房定格(最小～最大)[中間,中間中温,最小中温]			kW		10.0(2.5～11.2)　[4.5、4.8、2.6]								
能力	暖房定格(最小～最大)[中間,最小]			kW		11.2(2.9～14.0)　[5.1、3.3]								
能力	最大暖房低温			kW		11.5								
冷房定格時の顕熱比				—		0.86								
COP冷房定格	COP暖房定格	COP冷暖平均		—		3.57		4.43				4.00		
APF（2006）				—		6.0 / 6.0								
APF（2015）				—		6.5 / 6.5								
外形寸法 H×W×D				mm		290×840×840 <29.5×950×950>						996×980×370(+80)		
製品質量				kg		26+<5>						66		
外装色（マンセル記号）						ホワイト(N9.3)						アイボリー（2.6Y7.6/1.1）		
電源						三相200V　50/60Hz								
電気特性	消費電力	冷房定格　[中間,中間中温,最小]		kW		2.80　[0.715、0.580、0.320]								
電気特性	消費電力	暖房定格　[中間,最小]		kW		2.53　[0.785、0.515]								
電気特性	消費電力	最大暖房低温		kW		3.65								
電気特性	消費電力	暖房極低温		kW		—								
電気特性	運転電流(冷房定格,暖房定格)			A		冷房　8.6						暖房　7.8		
電気特性	力率(冷房定格,暖房定格)			%		冷房　94						暖房　94		
電気特性	最大運転電流			A		15.0								
電気特性	電源容量			kVA		5.20								
電気特性	始動電流			A		—								
設計圧力				MPa		高圧部　4.15						低圧部　2.55		
圧縮機	形名×個数					—						全密閉ロータリー式×1		
圧縮機	電動機定格出力（極数）			kW								2.50(6P)		
圧縮機	冷凍機油（種別・封入）			L								FW50S(エーテル)　0.60		
圧縮機	クランクケースヒーター			kW								—		
冷媒・封入量				kg		—						R32　2.10		
送風装置	形名×個数					ターボファン×1						プロペラファン×1		
送風装置	定格風量　冷房			m³/min		急 36.0 強 26.0 弱 15.0						77		
送風装置	定格風量　暖房			m³/min		急 36.0 強 26.0 弱 15.0						73		
送風装置	機外静圧			Pa		—						—		
送風装置	電動機定格出力（極数）			kW		《DC》　0.098　(10P)						《DC》　0.120　(8P)		
保護装置				室内側		過電流、回転信号検出、ヒューズ								
保護装置				室外側		過電流(CT方式)、高圧スイッチ、圧縮機吐出温度サーミスター								
配管	冷媒配管長			m		最小　5m　最大　50m								
配管	高低差			m		外上30m　外下15m								
配管	冷媒	ガス管		mm		φ15.88（フレア）						φ15.88（フレア）		
配管	冷媒	液管		mm		φ9.52（フレア）						φ9.52（フレア）		
配管	ドレン口	室内側				VP25(外径φ32)〈ドレンポンプ内蔵〉 ※本体ドレン口はVP20(外形φ26) （ドレンアップ高さはドレン口から670mm以下）								
配管	ドレン口	室外側				VP25 （別売品　ドレンソケット取付け時）								
運転 SW（温度設定範囲）				℃		リモコン（冷・ドライ 18～30、 暖房 16～30、 冷暖自動 17～27）								
外気運転範囲				℃		冷房　-15～50DB						暖房　-20～24DB		
ダクト接続口				mm		φ150						—		
外気導入口				mm		φ100								
エアーフィルター						ロングライフフィルター(別売天井パネルに付属)								
運転音（SPL）				dB(A)	冷房	急　45	暖房	急　45	冷房	標準　53	暖房	標準　53		
運転音（SPL）				dB(A)	冷房	強　38	暖房	強　38	冷房	静音1　51	暖房	静音1　51		
運転音（SPL）				dB(A)	冷房	弱　30	暖房	弱　30	冷房	静音2　49	暖房	静音2　49		
運転音（SPL）				dB(A)					冷房	静音3　47	暖房	静音3　47		
運転音（PWL）				dB(A)	冷	急　59	暖	急　59	冷	標準　70	暖	標準　70		
高圧ガス保安法区分						届出不要								
法定冷凍トン						1.72								
主要付属品						据付説明書、配管断熱材 ドレンホース、ホースバンド								
IP コード						IPX0						IPX4		

※　APF、COP、消費電力量、運転電流、力率はナノイーXをオフにした時のものです。
※　室外ユニットの品番末尾J付きは耐重塩害仕様品を示します。
※　室内ユニットの仕様は室内ユニット 1 台あたりの値です。
※　総合品番には天井パネルCZ-160KPEU7Bと多機能ワイヤードリモコンCZ-10RT5を含みます。
※　性能・電気特性はJIS B8616に基づいた値です。
　(冷房時：室内吸込空気温度27℃DB・19℃WB, 室外吸込空気温度35℃DB)
　(暖房時(標準)：室内吸込空気温度20℃DB・15℃WB以下、室外吸込空気温度7℃DB・6℃WB)
　(暖房時(低温)：室内吸込空気温度20℃DB・15℃WB以下、室外吸込空気温度2℃DB・1℃WB)
※　外形寸法、質量欄〈 〉内は、別売の天井パネルの値です。室外の外形寸法欄( )内は、最大寸法の値です。
※　運転音(PWL：音響パワーレベル)はJIS B8616に基づいた値です。
　運転音(SPL：音圧レベル)は、室外ユニット正面1m高さ1.5m、室内ユニット真下1.5mの値です。
　急：5速中最大(レベル5)、強：5速中中間(レベル3)、弱：5速中最小(レベル1)のときの値です。
　実際に据え付けますと、周囲の騒音や反響などにより表示値より大きくなるのが普通です。
※　工場出荷時の冷媒量で保証しています配管長は30m（シングル設置時)までです。
※　-5℃以下で冷房運転をする場合には、室外ユニットに別売品の防風板と防雪ダクト(側面・背面)を取り付けてください。
※　設置スペース、サービススペースについては外形寸法図をご確認ください。
※　室内熱負荷に対して、過大な空調機を設置すると、室内の温度や湿度の変化が頻繁となり、室内環境や建物に結露の発生などの影響をおよぼす事があります。
※　室内ユニットの下には、濡れて困るものは置かないでください。湿度がRH80%以上の場合は、露が落ちることがあります。

■XEPHY Eco（高効率タイプ）

形名					4方向天井カセット形（シングル）《三相電源》									
総合品番					PA-P140U7HB									
室内・室外ユニット品番					CS-P140U7B						CU-P140H7B(J)			
パネル品番					CZ-160KPEU7B						—			
能力	冷房定格(最小～最大)[中間,中間中温,最小中温]			kW	12.5(3.2～14.0)　[5.7、5.9、3.4]									
能力	暖房定格(最小～最大)[中間,最小]			kW	14.0(3.5～17.0)　[6.3、3.5]									
能力	最大暖房低温			kW	14.0									
冷房定格時の顕熱比				—	0.75									
COP冷房定格	COP暖房定格	COP冷暖平均		—	3.38		4.22			3.80				
APF（2006）				—	5.7 / 5.7									
APF（2015）				—	6.2 / 6.2									
外形寸法 H×W×D				mm	290×840×840 <29.5×950×950>						996×980×370(+80)			
製品質量				kg	26+<5>						81			
外装色（マンセル記号）					ホワイト(N9.3)						アイボリー（2.6Y7.6/1.1）			
電源					三相200V　50/60Hz									
電気特性	消費電力	冷房定格　[中間,中間中温,最小]		kW	3.70　[0.968、0.800、0.425]									
電気特性	消費電力	暖房定格　[中間,最小]		kW	3.32　[1.00、0.563]									
電気特性	消費電力	最大暖房低温		kW	4.99									
電気特性	消費電力	暖房極低温		kW	—									
電気特性	運転電流(冷房定格,暖房定格)			A	冷房　11.1						暖房　10.0			
電気特性	力率(冷房定格,暖房定格)			%	冷房　96						暖房　96			
電気特性	最大運転電流			A	21.1									
電気特性	電源容量			kVA	7.31									
電気特性	始動電流			A	—									
設計圧力				MPa	高圧部　4.15						低圧部　2.55			
圧縮機	形名×個数				—						全密閉ロータリー式×1			
圧縮機	電動機定格出力（極数）			kW							2.80(6P)			
圧縮機	冷凍機油（種別・封入）			L							FW50S(エーテル)　1.30			
圧縮機	クランクケースヒーター			kW							—			
冷媒・封入量				kg	—						R32　2.80			
送風装置	形名×個数				ターボファン×1						プロペラファン×1			
送風装置	定格風量　冷房			m³/min	急 37.0 強 27.0 弱 16.0						97			
送風装置	定格風量　暖房			m³/min	急 37.0 強 27.0 弱 16.0						87			
送風装置	機外静圧			Pa	—						—			
送風装置	電動機定格出力（極数）			kW	《DC》　0.098　(10P)						《DC》　0.120　(8P)			
保護装置				室内側	過電流、回転信号検出、ヒューズ									
保護装置				室外側	過電流(CT方式)、高圧スイッチ、圧縮機吐出温度サーミスター									
配管	冷媒配管長			m	最小　5m　最大　50m									
配管	高低差			m	外上30m　外下15m									
配管	冷媒	ガス管		mm	φ15.88（フレア）						φ15.88（フレア）			
配管	冷媒	液管		mm	φ9.52（フレア）						φ9.52（フレア）			
配管	ドレン口	室内側			VP25(外径φ32)〈ドレンポンプ内蔵〉 ※本体ドレン口はVP20(外形φ26) （ドレンアップ高さはドレン口から670mm以下）									
配管	ドレン口	室外側			VP25 （別売品　ドレンソケット取付け時）									
運転 SW（温度設定範囲）				℃	リモコン（冷・ドライ 18～30、 暖房 16～30、 冷暖自動 17～27）									
外気運転範囲				℃	冷房　-15～50DB						暖房　-20～24DB			
ダクト接続口				mm	φ150						—			
外気導入口				mm	φ100									
エアーフィルター					ロングライフフィルター(別売天井パネルに付属)									
運転音（SPL）				dB(A)	冷房	急　46	暖房	急　46	冷房	標準　57	暖房	標準　57		
						強　39		強　39		静音1　55		静音1　55		
						弱　30		弱　30		静音2　53		静音2　53		
										静音3　51		静音3　51		
運転音（PWL）				dB(A)	冷	急　60	暖	急　60	冷	標準　74	暖	標準　74		
高圧ガス保安法区分					届出不要									
法定冷凍トン					2.33									
主要付属品					据付説明書、配管断熱材 ドレンホース、ホースバンド									
IP コード					IPX0						IPX4			

※　APF、COP、消費電力量、運転電流、力率はナノイーXをオフにした時のものです。
※　室外ユニットの品番末尾J付きは耐重塩害仕様品を示します。
※　室内ユニットの仕様は室内ユニット 1 台あたりの値です。
※　総合品番には天井パネルCZ-160KPEU7Bと多機能ワイヤードリモコンCZ-10RT5を含みます。
※　性能・電気特性はJIS B8616に基づいた値です。
　(冷房時：室内吸込空気温度27℃DB・19℃WB, 室外吸込空気温度35℃DB)
　(暖房時(標準)：室内吸込空気温度20℃DB・15℃WB以下、室外吸込空気温度7℃DB・6℃WB)
　(暖房時(低温)：室内吸込空気温度20℃DB・15℃WB以下、室外吸込空気温度2℃DB・1℃WB)
※　外形寸法、質量欄〈 〉内は、別売の天井パネルの値です。室外の外形寸法欄( )内は、最大寸法の値です。
※　運転音(PWL：音響パワーレベル)はJIS B8616に基づいた値です。
　運転音(SPL：音圧レベル)は、室外ユニット正面1m高さ1.5m、室内ユニット真下1.5mの値です。
　急：5速中最大(レベル5)、強：5速中中間(レベル3)、弱：5速中最小(レベル1)のときの値です。
　実際に据え付けますと、周囲の騒音や反響などにより表示値より大きくなるのが普通です。
※　工場出荷時の冷媒量で保証しています配管長は30m（シングル設置時)までです。
※　-5℃以下で冷房運転をする場合には、室外ユニットに別売品の防風板と防雪ダクト(側面・背面)を取り付けてください。
※　設置スペース、サービススペースについては外形寸法図をご確認ください。
※　室内熱負荷に対して、過大な空調機を設置すると、室内の温度や湿度の変化が頻繁となり、室内環境や建物に結露の発生などの影響をおよぼす事があります。
※　室内ユニットの下には、濡れて困るものは置かないでください。湿度がRH80%以上の場合は、露が落ちることがあります。

■XEPHY Eco（高効率タイプ）

形名						4方向天井カセット形（シングル）《三相電源》								
総合品番						PA-P160U7HB								
室内・室外ユニット品番						CS-P160U7B						CU-P160H7B(J)		
パネル品番						CZ-160KPEU7B						—		
能力	冷房定格(最小～最大)[中間,中間中温,最小中温]				kW	14.0(3.5～16.0)　[6.3、6.6、3.5]								
能力	暖房定格(最小～最大)[中間,最小]				kW	16.0(4.0～18.0)　[7.2、4.0]								
能力	最大暖房低温				kW	15.1								
冷房定格時の顕熱比					—	0.72								
COP冷房定格	COP暖房定格	COP冷暖平均			—	2.98		3.94				3.46		
APF（2006）					—	5.5 / 5.5								
APF（2015）					—	6.0 / 6.0								
外形寸法 H×W×D					mm	290×840×840 <29.5×950×950>						996×980×370(+80)		
製品質量					kg	26+<5>						81		
外装色（マンセル記号）						ホワイト(N9.3)						アイボリー（2.6Y7.6/1.1）		
電源						三相200V　50/60Hz								
電気特性	消費電力	冷房定格　[中間,中間中温,最小]			kW	4.70　[1.10、0.940、0.432]								
電気特性	消費電力	暖房定格　[中間,最小]			kW	4.06　[1.17、0.634]								
電気特性	消費電力	最大暖房低温			kW	5.39								
電気特性	消費電力	暖房極低温			kW	—								
電気特性	運転電流(冷房定格,暖房定格)				A	冷房　14.1						暖房　12.2		
電気特性	力率(冷房定格,暖房定格)				%	冷房　96						暖房　96		
電気特性	最大運転電流				A	22.1								
電気特性	電源容量				kVA	7.66								
電気特性	始動電流				A	—								
設計圧力					MPa	高圧部　4.15						低圧部　2.55		
圧縮機	形名×個数					—						全密閉ロータリー式×1		
圧縮機	電動機定格出力（極数）				kW							3.00(6P)		
圧縮機	冷凍機油（種別・封入）				L							FW50S(エーテル)　1.30		
圧縮機	クランクケースヒーター				kW							—		
冷媒・封入量					kg	—						R32　2.80		
送風装置	形名×個数					ターボファン×1						プロペラファン×1		
送風装置	定格風量　冷房				m³/min	急 38.0 強 29.0 弱 17.0						102		
送風装置	定格風量　暖房				m³/min	急 38.0 強 29.0 弱 17.0						97		
送風装置	機外静圧				Pa	—						—		
送風装置	電動機定格出力（極数）				kW	《DC》　0.098　(10P)						《DC》　0.120　(8P)		
保護装置					室内側	過電流、回転信号検出、ヒューズ								
保護装置					室外側	過電流(CT方式)、高圧スイッチ、圧縮機吐出温度サーミスター								
配管	冷媒配管長				m	最小　5m　最大　50m								
配管	高低差				m	外上30m　外下15m								
配管	冷媒	ガス管			mm	φ15.88（フレア）						φ15.88（フレア）		
配管	冷媒	液管			mm	φ9.52（フレア）						φ9.52（フレア）		
配管	ドレン口	室内側				VP25(外径φ32)〈ドレンポンプ内蔵〉 ※本体ドレン口はVP20(外形φ26) （ドレンアップ高さはドレン口から670mm以下）								
配管	ドレン口	室外側				VP25 （別売品　ドレンソケット取付け時）								
運転 SW（温度設定範囲）					℃	リモコン（冷・ドライ 18～30、 暖房 16～30、 冷暖自動 17～27）								
外気運転範囲					℃	冷房　-15～50DB						暖房　-20～24DB		
ダクト接続口					mm	φ150						—		
外気導入口					mm	φ100								
エアーフィルター						ロングライフフィルター(別売天井パネルに付属)								
運転音（SPL）					dB(A)	冷房	急　47	暖房	急　47	冷房	標準　58	暖房	標準　59
							強　40		強　40		静音1　56		静音1　57
							弱　31		弱　31		静音2　54		静音2　55
											静音3　52		静音3　53
運転音（PWL）					dB(A)	冷	急　61	暖	急　61	冷	標準　75	暖	標準　76
高圧ガス保安法区分						届出不要								
法定冷凍トン						2.48								
主要付属品						据付説明書、配管断熱材 ドレンホース、ホースバンド								
IP コード						IPX0						IPX4		

※　APF、COP、消費電力量、運転電流、力率はナノイーXをオフにした時のものです。
※　室外ユニットの品番末尾J付きは耐重塩害仕様品を示します。
※　室内ユニットの仕様は室内ユニット 1 台あたりの値です。
※　総合品番には天井パネルCZ-160KPEU7Bと多機能ワイヤードリモコンCZ-10RT5を含みます。
※　性能・電気特性はJIS B8616に基づいた値です。
　(冷房時：室内吸込空気温度27℃DB・19℃WB, 室外吸込空気温度35℃DB)
　(暖房時(標準)：室内吸込空気温度20℃DB・15℃WB以下、室外吸込空気温度7℃DB・6℃WB)
　(暖房時(低温)：室内吸込空気温度20℃DB・15℃WB以下、室外吸込空気温度2℃DB・1℃WB)
※　外形寸法、質量欄〈 〉内は、別売の天井パネルの値です。室外の外形寸法欄( )内は、最大寸法の値です。
※　運転音(PWL：音響パワーレベル)はJIS B8616に基づいた値です。
　運転音(SPL：音圧レベル)は、室外ユニット正面1m高さ1.5m、室内ユニット真下1.5mの値です。
　急：5速中最大(レベル5)、強：5速中中間(レベル3)、弱：5速中最小(レベル1)のときの値です。
　実際に据え付けますと、周囲の騒音や反響などにより表示値より大きくなるのが普通です。
※　工場出荷時の冷媒量で保証しています配管長は30m（シングル設置時)までです。
※　-5℃以下で冷房運転をする場合には、室外ユニットに別売品の防風板と防雪ダクト(側面・背面)を取り付けてください。
※　設置スペース、サービススペースについては外形寸法図をご確認ください。
※　室内熱負荷に対して、過大な空調機を設置すると、室内の温度や湿度の変化が頻繁となり、室内環境や建物に結露の発生などの影響をおよぼす事があります。
※　室内ユニットの下には、濡れて困るものは置かないでください。湿度がRH80%以上の場合は、露が落ちることがあります。

■XEPHY Eco（高効率タイプ）

形名						4方向天井カセット形（シングル）《単相電源》							
総合品番						PA-P40U7SHB							
室内・室外ユニット品番						CS-P40U7B						CU-P40H7SB(J)	
パネル品番						CZ-160KPEU7B						—	
能力	冷房定格(最小～最大)[中間,中間中温,最小中温]				kW	3.6(1.1～4.0)　[1.7、1.8、1.1]							
能力	暖房定格(最小～最大)[中間,最小]				kW	4.0(1.0～5.6)　[1.8、1.0]							
能力	最大暖房低温				kW	5.1							
冷房定格時の顕熱比					—	0.92							
COP冷房定格	COP暖房定格	COP冷暖平均			—	4.59		5.16				4.88	
APF（2006）					—	6.5 / 6.5							
APF（2015）					—	7.0 / 7.0							
外形寸法 H×W×D					mm	235×840×840 <29.5×950×950>						630×799(+91)×299(+64)	
製品質量					kg	22+<5>						40	
外装色（マンセル記号）						ホワイト(N9.3)						アイボリー（2.6Y7.6/1.1）	
電源						単相200V　50/60Hz							
電気特性	消費電力	冷房定格　[中間,中間中温,最小]			kW	0.785　[0.258、0.205、0.119]							
電気特性	消費電力	暖房定格　[中間,最小]			kW	0.775　[0.262、0.161]							
電気特性	消費電力	最大暖房低温			kW	1.80							
電気特性	消費電力	暖房極低温			kW	—							
電気特性	運転電流(冷房定格,暖房定格)				A	冷房　4.2						暖房　4.2	
電気特性	力率(冷房定格,暖房定格)				%	冷房　93						暖房　93	
電気特性	最大運転電流				A	15.4							
電気特性	電源容量				kVA	3.08							
電気特性	始動電流				A	—							
設計圧力					MPa	高圧部　4.15						低圧部　2.55	
圧縮機	形名×個数					—						全密閉ロータリー式×1	
圧縮機	電動機定格出力（極数）				kW							1.10(6P)	
圧縮機	冷凍機油（種別・封入）				L							FW50S(エーテル)　0.45	
圧縮機	クランクケースヒーター				kW							—	
冷媒・封入量					kg	—						R32　1.10	
送風装置	形名×個数					ターボファン×1						プロペラファン×1	
送風装置	定格風量　冷房				m³/min	急 16.0 強 15.0 弱 12.5						41	
送風装置	定格風量　暖房				m³/min	急 16.0 強 15.0 弱 12.5						41	
送風装置	機外静圧				Pa	—						—	
送風装置	電動機定格出力（極数）				kW	《DC》　0.036　(10P)						《DC》　0.060　(8P)	
保護装置					室内側	過電流、回転信号検出、ヒューズ							
保護装置					室外側	過電流(CT方式)、高圧スイッチ、圧縮機吐出温度サーミスター							
配管	冷媒配管長				m	最小　3m　最大　40m							
配管	高低差				m	外上30m　外下15m							
配管	冷媒	ガス管			mm	φ12.7（フレア）						φ12.7（フレア）	
配管	冷媒	液管			mm	φ6.35（フレア）						φ6.35（フレア）	
配管	ドレン口	室内側				VP25(外径φ32)〈ドレンポンプ内蔵〉 ※本体ドレン口はVP20(外形φ26) （ドレンアップ高さはドレン口から670mm以下）							
配管	ドレン口	室外側				ビニールホース接続（内径φ16：現地調達） （別売品　ドレンソケット取付け時）							
運転 SW（温度設定範囲）					℃	リモコン（冷・ドライ 18～30、 暖房 16～30、 冷暖自動 17～27）							
外気運転範囲					℃	冷房　-15～50DB						暖房　-20～24DB	
ダクト接続口					mm	φ150						—	
外気導入口					mm	φ100							
エアーフィルター						ロングライフフィルター(別売天井パネルに付属)							
運転音（SPL）					dB(A)	冷房	急　31	暖房	急　31	冷房	標準　45	暖房	標準　46
							強　30		強　30		静音1　43		静音1　44
							弱　28		弱　28		静音2　41		静音2　42
											静音3　39		静音3　40
運転音（PWL）					dB(A)	冷	急　45	暖	急　45	冷	標準　63	暖	標準　64
高圧ガス保安法区分						届出不要							
法定冷凍トン						1.05							
主要付属品						据付説明書、配管断熱材 ドレンホース、ホースバンド							
IP コード						IPX0						IPX4	

※　APF、COP、消費電力量、運転電流、力率はナノイーXをオフにした時のものです。
※　室外ユニットの品番末尾J付きは耐重塩害仕様品を示します。
※　室内ユニットの仕様は室内ユニット 1 台あたりの値です。
※　総合品番には天井パネルCZ-160KPEU7Bと多機能ワイヤードリモコンCZ-10RT5を含みます。
※　性能・電気特性はJIS B8616に基づいた値です。
　(冷房時：室内吸込空気温度27℃DB・19℃WB, 室外吸込空気温度35℃DB)
　(暖房時(標準)：室内吸込空気温度20℃DB・15℃WB以下、室外吸込空気温度7℃DB・6℃WB)
　(暖房時(低温)：室内吸込空気温度20℃DB・15℃WB以下、室外吸込空気温度2℃DB・1℃WB)
※　外形寸法、質量欄〈 〉内は、別売の天井パネルの値です。室外の外形寸法欄( )内は、最大寸法の値です。
※　運転音(PWL：音響パワーレベル)はJIS B8616に基づいた値です。
　運転音(SPL：音圧レベル)は、室外ユニット正面1m高さ1.5m、室内ユニット真下1.5mの値です。
　急：5速中最大(レベル5)、強：5速中中間(レベル3)、弱：5速中最小(レベル1)のときの値です。
　実際に据え付けますと、周囲の騒音や反響などにより表示値より大きくなるのが普通です。
※　工場出荷時の冷媒量で保証しています配管長は30m（シングル設置時)までです。
※　-5℃以下で冷房運転をする場合には、室外ユニットに別売品の防風板と防雪ダクト(側面・背面)を取り付けてください。
※　設置スペース、サービススペースについては外形寸法図をご確認ください。
※　室内熱負荷に対して、過大な空調機を設置すると、室内の温度や湿度の変化が頻繁となり、室内環境や建物に結露の発生などの影響をおよぼす事があります。
※　室内ユニットの下には、濡れて困るものは置かないでください。湿度がRH80%以上の場合は、露が落ちることがあります。

■XEPHY Eco（高効率タイプ）

形名						4方向天井カセット形（シングル）《単相電源》							
総合品番						PA-P45U7SHB							
室内・室外ユニット品番						CS-P45U7B						CU-P45H7SB(J)	
パネル品番						CZ-160KPEU7B						—	
能力	冷房定格(最小～最大)[中間,中間中温,最小中温]				kW	4.0(1.1～4.5)　[1.8、1.9、1.1]							
能力	暖房定格(最小～最大)[中間,最小]				kW	4.5(1.2～6.0)　[2.1、1.2]							
能力	最大暖房低温				kW	5.3							
冷房定格時の顕熱比					—	0.88							
COP冷房定格	COP暖房定格	COP冷暖平均			—	4.67		5.22				4.95	
APF（2006）					—	6.4 / 6.4							
APF（2015）					—	7.0 / 7.0							
外形寸法 H×W×D					mm	235×840×840 <29.5×950×950>						630×799(+91)×299(+64)	
製品質量					kg	22+<5>						40	
外装色（マンセル記号）						ホワイト(N9.3)						アイボリー（2.6Y7.6/1.1）	
電源						単相200V　50/60Hz							
電気特性	消費電力	冷房定格　[中間,中間中温,最小]			kW	0.857　[0.282、0.218、0.126]							
電気特性	消費電力	暖房定格　[中間,最小]			kW	0.862　[0.310、0.186]							
電気特性	消費電力	最大暖房低温			kW	1.90							
電気特性	消費電力	暖房極低温			kW	—							
電気特性	運転電流(冷房定格,暖房定格)				A	冷房　4.6						暖房　4.6	
電気特性	力率(冷房定格,暖房定格)				%	冷房　93						暖房　93	
電気特性	最大運転電流				A	15.9							
電気特性	電源容量				kVA	3.18							
電気特性	始動電流				A	—							
設計圧力					MPa	高圧部　4.15						低圧部　2.55	
圧縮機	形名×個数					—						全密閉ロータリー式×1	
圧縮機	電動機定格出力（極数）				kW							1.10(6P)	
圧縮機	冷凍機油（種別・封入）				L							FW50S(エーテル)　0.45	
圧縮機	クランクケースヒーター				kW							—	
冷媒・封入量					kg	—						R32　1.10	
送風装置	形名×個数					ターボファン×1						プロペラファン×1	
送風装置	定格風量　冷房				m³/min	急 16.0 強 15.0 弱 12.5						41	
送風装置	定格風量　暖房				m³/min	急 16.0 強 15.0 弱 12.5						41	
送風装置	機外静圧				Pa	—						—	
送風装置	電動機定格出力（極数）				kW	《DC》　0.036　(10P)						《DC》　0.060　(8P)	
保護装置					室内側	過電流、回転信号検出、ヒューズ							
保護装置					室外側	過電流(CT方式)、高圧スイッチ、圧縮機吐出温度サーミスター							
配管	冷媒配管長				m	最小　3m　最大　40m							
配管	高低差				m	外上30m　外下15m							
配管	冷媒	ガス管			mm	φ12.7（フレア）						φ12.7（フレア）	
配管	冷媒	液管			mm	φ6.35（フレア）						φ6.35（フレア）	
配管	ドレン口	室内側				VP25(外径φ32)〈ドレンポンプ内蔵〉 ※本体ドレン口はVP20(外形φ26) （ドレンアップ高さはドレン口から670mm以下）							
配管	ドレン口	室外側				ビニールホース接続（内径φ16：現地調達） （別売品　ドレンソケット取付け時）							
運転 SW（温度設定範囲）					℃	リモコン（冷・ドライ 18～30、 暖房 16～30、 冷暖自動 17～27）							
外気運転範囲					℃	冷房　-15～50DB						暖房　-20～24DB	
ダクト接続口					mm	φ150						—	
外気導入口					mm	φ100							
エアーフィルター						ロングライフフィルター(別売天井パネルに付属)							
運転音（SPL）					dB(A)	冷房	急　31	暖房	急　31	冷房	標準　45	暖房	標準　46
							強　30		強　30		静音1　43		静音1　44
							弱　28		弱　28		静音2　41		静音2　42
											静音3　39		静音3　40
運転音（PWL）					dB(A)	冷	急　45	暖	急　45	冷	標準　63	暖	標準　64
高圧ガス保安法区分						届出不要							
法定冷凍トン						1.05							
主要付属品						据付説明書、配管断熱材 ドレンホース、ホースバンド							
IP コード						IPX0						IPX4	

※　APF、COP、消費電力量、運転電流、力率はナノイーXをオフにした時のものです。
※　室外ユニットの品番末尾J付きは耐重塩害仕様品を示します。
※　室内ユニットの仕様は室内ユニット 1 台あたりの値です。
※　総合品番には天井パネルCZ-160KPEU7Bと多機能ワイヤードリモコンCZ-10RT5を含みます。
※　性能・電気特性はJIS B8616に基づいた値です。
　(冷房時：室内吸込空気温度27℃DB・19℃WB, 室外吸込空気温度35℃DB)
　(暖房時(標準)：室内吸込空気温度20℃DB・15℃WB以下、室外吸込空気温度7℃DB・6℃WB)
　(暖房時(低温)：室内吸込空気温度20℃DB・15℃WB以下、室外吸込空気温度2℃DB・1℃WB)
※　外形寸法、質量欄〈 〉内は、別売の天井パネルの値です。室外の外形寸法欄( )内は、最大寸法の値です。
※　運転音(PWL：音響パワーレベル)はJIS B8616に基づいた値です。
　運転音(SPL：音圧レベル)は、室外ユニット正面1m高さ1.5m、室内ユニット真下1.5mの値です。
　急：5速中最大(レベル5)、強：5速中中間(レベル3)、弱：5速中最小(レベル1)のときの値です。
　実際に据え付けますと、周囲の騒音や反響などにより表示値より大きくなるのが普通です。
※　工場出荷時の冷媒量で保証しています配管長は30m（シングル設置時)までです。
※　-5℃以下で冷房運転をする場合には、室外ユニットに別売品の防風板と防雪ダクト(側面・背面)を取り付けてください。
※　設置スペース、サービススペースについては外形寸法図をご確認ください。
※　室内熱負荷に対して、過大な空調機を設置すると、室内の温度や湿度の変化が頻繁となり、室内環境や建物に結露の発生などの影響をおよぼす事があります。
※　室内ユニットの下には、濡れて困るものは置かないでください。湿度がRH80%以上の場合は、露が落ちることがあります。

■XEPHY Eco（高効率タイプ）

形名						4方向天井カセット形（シングル）《単相電源》							
総合品番						PA-P50U7SHB							
室内・室外ユニット品番						CS-P50U7B						CU-P50H7SB(J)	
パネル品番						CZ-160KPEU7B						—	
能力	冷房定格(最小～最大)[中間,中間中温,最小中温]				kW	4.5(1.1～5.0)　[2.1、2.2、1.2]							
能力	暖房定格(最小～最大)[中間,最小]				kW	5.0(1.2～6.5)　[2.3、1.3]							
能力	最大暖房低温				kW	5.5							
冷房定格時の顕熱比					—	0.88							
COP冷房定格	COP暖房定格	COP冷暖平均			—	4.41		5.08				4.75	
APF（2006）					—	6.3 / 6.3							
APF（2015）					—	6.9 / 6.9							
外形寸法 H×W×D					mm	235×840×840 <29.5×950×950>						630×799(+91)×299(+64)	
製品質量					kg	22+<5>						40	
外装色（マンセル記号）						ホワイト(N9.3)						アイボリー（2.6Y7.6/1.1）	
電源						単相200V　50/60Hz							
電気特性	消費電力	冷房定格　[中間,中間中温,最小]			kW	1.02　[0.340、0.268、0.141]							
電気特性	消費電力	暖房定格　[中間,最小]			kW	0.985　[0.332、0.198]							
電気特性	消費電力	最大暖房低温			kW	2.00							
電気特性	消費電力	暖房極低温			kW	—							
電気特性	運転電流(冷房定格,暖房定格)				A	冷房　5.5						暖房　5.3	
電気特性	力率(冷房定格,暖房定格)				%	冷房　93						暖房　93	
電気特性	最大運転電流				A	16.4							
電気特性	電源容量				kVA	3.28							
電気特性	始動電流				A	—							
設計圧力					MPa	高圧部　4.15						低圧部　2.55	
圧縮機	形名×個数					—						全密閉ロータリー式×1	
圧縮機	電動機定格出力（極数）				kW							1.20(6P)	
圧縮機	冷凍機油（種別・封入）				L							FW50S(エーテル)　0.45	
圧縮機	クランクケースヒーター				kW							—	
冷媒・封入量					kg	—						R32　1.25	
送風装置	形名×個数					ターボファン×1						プロペラファン×1	
送風装置	定格風量　冷房				m³/min	急 18.0 強 15.0 弱 12.5						43	
送風装置	定格風量　暖房				m³/min	急 18.0 強 15.0 弱 12.5						43	
送風装置	機外静圧				Pa	—						—	
送風装置	電動機定格出力（極数）				kW	《DC》　0.036　(10P)						《DC》　0.060　(8P)	
保護装置					室内側	過電流、回転信号検出、ヒューズ							
保護装置					室外側	過電流(CT方式)、高圧スイッチ、圧縮機吐出温度サーミスター							
配管	冷媒配管長				m	最小　3m　最大　40m							
配管	高低差				m	外上30m　外下15m							
配管	冷媒	ガス管			mm	φ12.7（フレア）						φ12.7（フレア）	
配管	冷媒	液管			mm	φ6.35（フレア）						φ6.35（フレア）	
配管	ドレン口	室内側				VP25(外径φ32)〈ドレンポンプ内蔵〉 ※本体ドレン口はVP20(外形φ26) （ドレンアップ高さはドレン口から670mm以下）							
配管	ドレン口	室外側				ビニールホース接続（内径φ16：現地調達） （別売品　ドレンソケット取付け時）							
運転 SW（温度設定範囲）					℃	リモコン（冷・ドライ 18～30、 暖房 16～30、 冷暖自動 17～27）							
外気運転範囲					℃	冷房　-15～50DB						暖房　-20～24DB	
ダクト接続口					mm	φ150						—	
外気導入口					mm	φ100							
エアーフィルター						ロングライフフィルター(別売天井パネルに付属)							
運転音（SPL）					dB(A)	冷房	急　33	暖房	急　33	冷房	標準　46	暖房	標準　47
							強　30		強　30		静音1　44		静音1　45
							弱　28		弱　28		静音2　42		静音2　43
											静音3　40		静音3　41
運転音（PWL）					dB(A)	冷	急　47	暖	急　47	冷	標準　64	暖	標準　65
高圧ガス保安法区分						届出不要							
法定冷凍トン						1.12							
主要付属品						据付説明書、配管断熱材 ドレンホース、ホースバンド							
IP コード						IPX0						IPX4	

※　APF、COP、消費電力量、運転電流、力率はナノイーXをオフにした時のものです。
※　室外ユニットの品番末尾J付きは耐重塩害仕様品を示します。
※　室内ユニットの仕様は室内ユニット 1 台あたりの値です。
※　総合品番には天井パネルCZ-160KPEU7Bと多機能ワイヤードリモコンCZ-10RT5を含みます。
※　性能・電気特性はJIS B8616に基づいた値です。
　(冷房時：室内吸込空気温度27℃DB・19℃WB, 室外吸込空気温度35℃DB)
　(暖房時(標準)：室内吸込空気温度20℃DB・15℃WB以下、室外吸込空気温度7℃DB・6℃WB)
　(暖房時(低温)：室内吸込空気温度20℃DB・15℃WB以下、室外吸込空気温度2℃DB・1℃WB)
※　外形寸法、質量欄〈 〉内は、別売の天井パネルの値です。室外の外形寸法欄( )内は、最大寸法の値です。
※　運転音(PWL：音響パワーレベル)はJIS B8616に基づいた値です。
　運転音(SPL：音圧レベル)は、室外ユニット正面1m高さ1.5m、室内ユニット真下1.5mの値です。
　急：5速中最大(レベル5)、強：5速中中間(レベル3)、弱：5速中最小(レベル1)のときの値です。
　実際に据え付けますと、周囲の騒音や反響などにより表示値より大きくなるのが普通です。
※　工場出荷時の冷媒量で保証しています配管長は30m（シングル設置時)までです。
※　-5℃以下で冷房運転をする場合には、室外ユニットに別売品の防風板と防雪ダクト(側面・背面)を取り付けてください。
※　設置スペース、サービススペースについては外形寸法図をご確認ください。
※　室内熱負荷に対して、過大な空調機を設置すると、室内の温度や湿度の変化が頻繁となり、室内環境や建物に結露の発生などの影響をおよぼす事があります。
※　室内ユニットの下には、濡れて困るものは置かないでください。湿度がRH80%以上の場合は、露が落ちることがあります。

■XEPHY Eco（高効率タイプ）

| | | |

■XEPHY Eco（高効率タイプ）

形名						4方向天井カセット形（シングル）《単相電源》							
総合品番						PA-P63U7SHB							
室内・室外ユニット品番						CS-P63U7B						CU-P63H7SB(J)	
パネル品番						CZ-160KPEU7B						—	
能力	冷房定格(最小～最大)[中間,中間中温,最小中温]				kW	5.6(1.3～6.3)　[2.7、2.9、1.4]							
能力	暖房定格(最小～最大)[中間,最小]				kW	6.3(1.4～8.0)　[2.9、1.6]							
能力	最大暖房低温				kW	6.1							
冷房定格時の顕熱比					—	0.82							
COP冷房定格	COP暖房定格	COP冷暖平均			—	4.12		4.57				4.35	
APF（2006）					—	5.9 / 5.9							
APF（2015）					—	6.9 / 6.9							
外形寸法 H×W×D					mm	235×840×840 <29.5×950×950>						630×799(+91)×299(+64)	
製品質量					kg	22+<5>						42	
外装色（マンセル記号）						ホワイト(N9.3)						アイボリー（2.6Y7.6/1.1）	
電源						単相200V　50/60Hz							
電気特性	消費電力	冷房定格　[中間,中間中温,最小]			kW	1.36　[0.442、0.328、0.160]							
電気特性	消費電力	暖房定格　[中間,最小]			kW	1.38　[0.459、0.242]							
電気特性	消費電力	最大暖房低温			kW	2.18							
電気特性	消費電力	暖房極低温			kW	—							
電気特性	運転電流(冷房定格,暖房定格)				A	冷房　7.3						暖房　7.4	
電気特性	力率(冷房定格,暖房定格)				%	冷房　93						暖房　93	
電気特性	最大運転電流				A	17.0							
電気特性	電源容量				kVA	3.40							
電気特性	始動電流				A	—							
設計圧力					MPa	高圧部　4.15						低圧部　2.55	
圧縮機	形名×個数					—						全密閉ロータリー式×1	
圧縮機	電動機定格出力（極数）				kW							1.50(6P)	
圧縮機	冷凍機油（種別・封入）				L							FW50S(エーテル)　0.45	
圧縮機	クランクケースヒーター				kW							—	
冷媒・封入量					kg	—						R32　1.40	
送風装置	形名×個数					ターボファン×1						プロペラファン×1	
送風装置	定格風量　冷房				m³/min	急 19.5 強 16.5 弱 12.5						44	
送風装置	定格風量　暖房				m³/min	急 19.5 強 16.5 弱 12.5						42	
送風装置	機外静圧				Pa	—						—	
送風装置	電動機定格出力（極数）				kW	《DC》　0.036　(10P)						《DC》　0.060　(8P)	
保護装置					室内側	過電流、回転信号検出、ヒューズ							
保護装置					室外側	過電流(CT方式)、高圧スイッチ、圧縮機吐出温度サーミスター							
配管	冷媒配管長				m	最小　3m　最大　40m							
配管	高低差				m	外上30m　外下15m							
配管	冷媒	ガス管			mm	φ12.7（フレア）						φ12.7（フレア）	
配管	冷媒	液管			mm	φ6.35（フレア）						φ6.35（フレア）	
配管	ドレン口	室内側				VP25(外径φ32)〈ドレンポンプ内蔵〉 ※本体ドレン口はVP20(外形φ26) （ドレンアップ高さはドレン口から670mm以下）							
配管	ドレン口	室外側				ビニールホース接続（内径φ16：現地調達） （別売品　ドレンソケット取付け時）							
運転 SW（温度設定範囲）					℃	リモコン（冷・ドライ 18～30、 暖房 16～30、 冷暖自動 17～27）							
外気運転範囲					℃	冷房　-15～50DB						暖房　-20～24DB	
ダクト接続口					mm	φ150						—	
外気導入口					mm	φ100							
エアーフィルター						ロングライフフィルター(別売天井パネルに付属)							
運転音（SPL）					dB(A)	冷房	急　35	暖房	急　35	冷房	標準　48	暖房	標準　49
							強　32		強　32		静音1　46		静音1　47
							弱　28		弱　28		静音2　44		静音2　45
											静音3　42		静音3　43
運転音（PWL）					dB(A)	冷	急　49	暖	急　49	冷	標準　65	暖	標準　66
高圧ガス保安法区分						届出不要							
法定冷凍トン						1.12							
主要付属品						据付説明書、配管断熱材 ドレンホース、ホースバンド							
IP コード						IPX0						IPX4	

※　APF、COP、消費電力量、運転電流、力率はナノイーXをオフにした時のものです。
※　室外ユニットの品番末尾J付きは耐重塩害仕様品を示します。
※　室内ユニットの仕様は室内ユニット 1 台あたりの値です。
※　総合品番には天井パネルCZ-160KPEU7Bと多機能ワイヤードリモコンCZ-10RT5を含みます。
※　性能・電気特性はJIS B8616に基づいた値です。
　(冷房時：室内吸込空気温度27℃DB・19℃WB, 室外吸込空気温度35℃DB)
　(暖房時(標準)：室内吸込空気温度20℃DB・15℃WB以下、室外吸込空気温度7℃DB・6℃WB)
　(暖房時(低温)：室内吸込空気温度20℃DB・15℃WB以下、室外吸込空気温度2℃DB・1℃WB)
※　外形寸法、質量欄〈 〉内は、別売の天井パネルの値です。室外の外形寸法欄( )内は、最大寸法の値です。
※　運転音(PWL：音響パワーレベル)はJIS B8616に基づいた値です。
　運転音(SPL：音圧レベル)は、室外ユニット正面1m高さ1.5m、室内ユニット真下1.5mの値です。
　急：5速中最大(レベル5)、強：5速中中間(レベル3)、弱：5速中最小(レベル1)のときの値です。
　実際に据え付けますと、周囲の騒音や反響などにより表示値より大きくなるのが普通です。
※　工場出荷時の冷媒量で保証しています配管長は30m（シングル設置時)までです。
※　-5℃以下で冷房運転をする場合には、室外ユニットに別売品の防風板と防雪ダクト(側面・背面)を取り付けてください。
※　設置スペース、サービススペースについては外形寸法図をご確認ください。
※　室内熱負荷に対して、過大な空調機を設置すると、室内の温度や湿度の変化が頻繁となり、室内環境や建物に結露の発生などの影響をおよぼす事があります。
※　室内ユニットの下には、濡れて困るものは置かないでください。湿度がRH80%以上の場合は、露が落ちることがあります。

■XEPHY Eco（高効率タイプ）

形名																			
総合品番																			
室内・室外ユニット品番																			
パネル品番																			
能力	冷房定格(最小～最大)[中間,中間中温,最小中温]																		
能力	暖房定格(最小～最大)[中間,最小]																		
能力	最大暖房低温																		
冷房定格時の顕熱比																			
COP冷房定格	COP暖房定格	COP冷暖平均																	
APF（2006）																			
APF（2015）																			
外形寸法 H×W×D																			
製品質量																			
外装色（マンセル記号）																			
電源																			
電気特性	消費電力	冷房定格 [中間,中間中温,最小]																	
電気特性	消費電力	暖房定格 [中間,最小]																	
電気特性	消費電力	最大暖房低温																	
電気特性	消費電力	暖房極低温																	
電気特性	運転電流(冷房定格,暖房定格)																		
電気特性	力率(冷房定格,暖房定格)																		
電気特性	最大運転電流																		
電気特性	電源容量																		
電気特性	始動電流																		
設計圧力																			
圧縮機	形名×個数																		
圧縮機	電動機定格出力（極数）																		
圧縮機	冷凍機油（種別・封入）																		
圧縮機	クランクケースヒーター																		
冷媒・封入量																			
送風装置	形名×個数																		
送風装置	定格風量　冷房																		
送風装置	定格風量　暖房																		
送風装置	機外静圧																		
送風装置	電動機定格出力（極数）																		
保護装置																			
配管	冷媒配管長																		
配管	高低差																		
配管	冷媒	ガス管																	
配管	冷媒	液管																	
配管	ドレン口	室内側																	
配管	ドレン口	室外側																	
運転 SW（温度設定範囲）																			
外気運転範囲																			
ダクト接続口																			
外気導入口																			
エアーフィルター																			
運転音（SPL）																			
運転音（PWL）																			
高圧ガス保安法区分																			
法定冷凍トン																			
主要付属品																			
IP コード																			

形名				4方向天井カセット形（シングル）《単相電源》	
総合品番				PA-P80U7SHB	
室内・室外ユニット品番				CS-P80U7HB	CU-P80H7SB(J)
パネル品番				CZ-160KPEU7B	—
能力	冷房定格(最小～最大)[中間,中間中温,最小中温]		kW	7.1(1.7～8.0)　[3.2、3.4、1.8]	
能力	暖房定格(最小～最大)[中間,最小]		kW	8.0(1.5～9.0)　[3.6、2.0]	
能力	最大暖房低温		kW	6.6	
冷房定格時の顕熱比			—	0.78	
COP冷房定格	COP暖房定格	COP冷暖平均	—	3.41 / 4.02	3.72
APF（2006）			—	5.8 / 5.8	
APF（2015）			—	6.6 / 6.6	
外形寸法 H×W×D			mm	235×840×840 <29.5×950×950>	630×799(+91)×299(+64)
製品質量			kg	22+<5>	42
外装色（マンセル記号）				ホワイト(N9.3)	アイボリー（2.6Y7.6/1.1）
電源				単相200V　50/60Hz	
電気特性	消費電力	冷房定格 [中間,中間中温,最小]	kW	2.08　[0.510、0.395、0.215]	
電気特性	消費電力	暖房定格 [中間,最小]	kW	1.99　[0.530、0.345]	
電気特性	消費電力	最大暖房低温	kW	2.36	
電気特性	消費電力	暖房極低温	kW	—	
電気特性	運転電流(冷房定格,暖房定格)		A	冷房　11.3	暖房　10.7
電気特性	力率(冷房定格,暖房定格)		%	冷房　92	暖房　93
電気特性	最大運転電流		A	17.1	
電気特性	電源容量		kVA	3.42	
電気特性	始動電流		A	—	
設計圧力			MPa	高圧部　4.15	低圧部　2.55
圧縮機	形名×個数			—	全密閉ロータリー式×1
圧縮機	電動機定格出力（極数）		kW		2.00(6P)
圧縮機	冷凍機油（種別・封入）		L		FW50S(エーテル)　0.45
圧縮機	クランクケースヒーター		kW		—
冷媒・封入量			kg	—	R32　1.40
送風装置	形名×個数			ターボファン×1	プロペラファン×1
送風装置	定格風量　冷房		m³/min	急 23.0 強 17.0 弱 12.5	44
送風装置	定格風量　暖房		m³/min	急 23.0 強 17.0 弱 12.5	46
送風装置	機外静圧		Pa	—	—
送風装置	電動機定格出力（極数）		kW	《DC》　0.036　(10P)	《DC》　0.060　(8P)
保護装置			室内側	過電流、回転信号検出、ヒューズ	
保護装置			室外側	過電流(CT方式)、高圧スイッチ、圧縮機吐出温度サーミスター	
配管	冷媒配管長		m	最小　3m　最大　40m	
配管	高低差		m	外上30m　外下15m	
配管	冷媒	ガス管	mm	φ15.88（フレア）	φ15.88（フレア）
配管	冷媒	液管	mm	φ9.52（フレア）	φ9.52（フレア）
配管	ドレン口	室内側		VP25(外径φ32)〈ドレンポンプ内蔵〉 ※本体ドレン口はVP20(外形φ26) （ドレンアップ高さはドレン口から670mm以下）	
配管	ドレン口	室外側		ビニールホース接続（内径φ16：現地調達） （別売品　ドレンソケット取付け時）	
運転 SW（温度設定範囲）			℃	リモコン（冷・ドライ 18～30、 暖房 16～30、 冷暖自動 17～27）	
外気運転範囲			℃	冷房　-15～50DB	暖房　-20～24DB
ダクト接続口			mm	φ150	—
外気導入口			mm	φ100	
エアーフィルター				ロングライフフィルター(別売天井パネルに付属)	
運転音（SPL）			dB(A)	冷房 急 39 / 強 33 / 弱 28 暖房 急 39 / 強 33 / 弱 28 冷房 標準 48 / 静音1 46 / 静音2 44 / 静音3 42 暖房 標準 52 / 静音1 50 / 静音2 48 / 静音3 46	
運転音（PWL）			dB(A)	冷 急 53　暖 急 53　冷 標準 67　暖 標準 70	
高圧ガス保安法区分				届出不要	
法定冷凍トン				1.12	
主要付属品				据付説明書、配管断熱材 ドレンホース、ホースバンド	
IP コード				IPX0	IPX4

※　APF、COP、消費電力量、運転電流、力率はナノイーXをオフにした時のものです。
※　室外ユニットの品番末尾J付きは耐重塩害仕様品を示します。
※　室内ユニットの仕様は室内ユニット 1 台あたりの値です。
※　総合品番には天井パネルCZ-160KPEU7Bと多機能ワイヤードリモコンCZ-10RT5を含みます。
※　性能・電気特性はJIS B8616に基づいた値です。
　(冷房時：室内吸込空気温度27℃DB・19℃WB, 室外吸込空気温度35℃DB)
　(暖房時(標準)：室内吸込空気温度20℃DB・15℃WB以下、室外吸込空気温度7℃DB・6℃WB)
　(暖房時(低温)：室内吸込空気温度20℃DB・15℃WB以下、室外吸込空気温度2℃DB・1℃WB)
※　外形寸法、質量欄〈 〉内は、別売の天井パネルの値です。室外の外形寸法欄( )内は、最大寸法の値です。
※　運転音(PWL：音響パワーレベル)はJIS B8616に基づいた値です。
　運転音(SPL：音圧レベル)は、室外ユニット正面1m高さ1.5m、室内ユニット真下1.5mの値です。
　急：5速中最大(レベル5)、強：5速中中間(レベル3)、弱：5速中最小(レベル1)のときの値です。
　実際に据え付けますと、周囲の騒音や反響などにより表示値より大きくなるのが普通です。
※　工場出荷時の冷媒量で保証しています配管長は30m（シングル設置時)までです。
※　-5℃以下で冷房運転をする場合には、室外ユニットに別売品の防風板と防雪ダクト(側面・背面)を取り付けてください。
※　設置スペース、サービススペースについては外形寸法図をご確認ください。
※　室内熱負荷に対して、過大な空調機を設置すると、室内の温度や湿度の変化が頻繁となり、室内環境や建物に結露の発生などの影響をおよぼす事があります。
※　室内ユニットの下には、濡れて困るものは置かないでください。湿度がRH80%以上の場合は、露が落ちることがあります。

■XEPHY Eco（高効率タイプ）

形名						4方向天井カセット形（ツイン）《三相電源》								
総合品番						PA-P112U7HDB								
室内・室外ユニット品番						CS-P56U7B×2						CU-P112H7B(J)		
パネル品番						CZ-160KPEU7B						—		
能力	冷房定格(最小～最大)[中間,中間中温,最小中温]				kW	10.0(2.5～11.2)　[4.5、4.8、2.6]								
能力	暖房定格(最小～最大)[中間,最小]				kW	11.2(2.9～14.0)　[5.1、3.3]								
能力	最大暖房低温				kW	11.5								
冷房定格時の顕熱比					—	0.83								
COP冷房定格	COP暖房定格	COP冷暖平均			—	3.57		4.43				4.00		
APF（2006）					—	6.0 / 6.0								
APF（2015）					—	6.5 / 6.5								
外形寸法 H×W×D					mm	235×840×840 <29.5×950×950>						996×980×370(+80)		
製品質量					kg	22+<5>						66		
外装色（マンセル記号）						ホワイト(N9.3)						アイボリー（2.6Y7.6/1.1）		
電源						三相200V　50/60Hz								
電気特性	消費電力	冷房定格　[中間,中間中温,最小]			kW	2.80　[0.715、0.580、0.320]								
電気特性	消費電力	暖房定格　[中間,最小]			kW	2.53　[0.785、0.515]								
電気特性	消費電力	最大暖房低温			kW	3.65								
電気特性	消費電力	暖房極低温			kW	—								
電気特性	運転電流(冷房定格,暖房定格)				A	冷房　8.6						暖房　7.8		
電気特性	力率(冷房定格,暖房定格)				%	冷房　94						暖房　94		
電気特性	最大運転電流				A	14.9								
電気特性	電源容量				kVA	5.16								
電気特性	始動電流				A	—								
設計圧力					MPa	高圧部　4.15						低圧部　2.55		
圧縮機	形名×個数					—						全密閉ロータリー式×1		
圧縮機	電動機定格出力（極数）				kW							2.50(6P)		
圧縮機	冷凍機油（種別・封入）				L							FW50S(エーテル)　0.60		
圧縮機	クランクケースヒーター				kW							—		
冷媒・封入量					kg	—						R32　2.10		
送風装置	形名×個数					ターボファン×1						プロペラファン×1		
送風装置	定格風量　冷房				m³/min	急 18.0 強 15.0 弱 12.5						77		
送風装置	定格風量　暖房				m³/min	急 18.0 強 15.0 弱 12.5						73		
送風装置	機外静圧				Pa	—						—		
送風装置	電動機定格出力（極数）				kW	《DC》　0.036　(10P)						《DC》　0.120　(8P)		
保護装置					室内側	過電流、回転信号検出、ヒューズ								
保護装置					室外側	過電流(CT方式)、高圧スイッチ、圧縮機吐出温度サーミスター								
配管	冷媒配管長				m	最小　5m　最大　50m								
配管	高低差				m	外上30m　外下15m								
配管	冷媒	ガス管			mm	φ12.7（フレア）						φ15.88（フレア）		
配管	冷媒	液管			mm	φ6.35（フレア）						φ9.52（フレア）		
配管	ドレン口	室内側				VP25(外径φ32)〈ドレンポンプ内蔵〉 ※本体ドレン口はVP20(外形φ26) （ドレンアップ高さはドレン口から670mm以下）								
配管	ドレン口	室外側				VP25 （別売品　ドレンソケット取付け時）								
運転 SW（温度設定範囲）					℃	リモコン（冷・ドライ 18～30、 暖房 16～30、 冷暖自動 17～27）								
外気運転範囲					℃	冷房　-15～50DB						暖房　-20～24DB		
ダクト接続口					mm	φ150						—		
外気導入口					mm	φ100								
エアーフィルター						ロングライフフィルター(別売天井パネルに付属)								
運転音（SPL）					dB(A)	冷房	急　33	暖房	急　33	冷房	標準　53	暖房	標準　53	
							強　30		強　30		静音1　51		静音1　51	
							弱　28		弱　28		静音2　49		静音2　49	
											静音3　47		静音3　47	
運転音（PWL）					dB(A)	冷	急　47	暖	急　47	冷	標準　70	暖	標準　70	
高圧ガス保安法区分						届出不要								
法定冷凍トン						1.72								
主要付属品						据付説明書、配管断熱材 ドレンホース、ホースバンド								
IP コード						IPX0						IPX4		

※　APF、COP、消費電力量、運転電流、力率はナノイーXをオフにした時のものです。
※　室外ユニットの品番末尾J付きは耐重塩害仕様品を示します。
※　室内ユニットの仕様は室内ユニット 1 台あたりの値です。
※　総合品番には天井パネルCZ-160KPEU7Bと多機能ワイヤードリモコンCZ-10RT5を含みます。
※　性能・電気特性はJIS B8616に基づいた値です。
　(冷房時：室内吸込空気温度27℃DB・19℃WB, 室外吸込空気温度35℃DB)
　(暖房時(標準)：室内吸込空気温度20℃DB・15℃WB以下、室外吸込空気温度7℃DB・6℃WB)
　(暖房時(低温)：室内吸込空気温度20℃DB・15℃WB以下、室外吸込空気温度2℃DB・1℃WB)
※　外形寸法、質量欄〈 〉内は、別売の天井パネルの値です。室外の外形寸法欄( )内は、最大寸法の値です。
※　運転音(PWL：音響パワーレベル)はJIS B8616に基づいた値です。
　運転音(SPL：音圧レベル)は、室外ユニット正面1m高さ1.5m、室内ユニット真下1.5mの値です。
　急：5速中最大(レベル5)、強：5速中中間(レベル3)、弱：5速中最小(レベル1)のときの値です。
　実際に据え付けますと、周囲の騒音や反響などにより表示値より大きくなるのが普通です。
※　工場出荷時の冷媒量で保証しています配管長は30m（ツイン設置時)までです。
※　-5℃以下で冷房運転をする場合には、室外ユニットに別売品の防風板と防雪ダクト(側面・背面)を取り付けてください。
※　設置スペース、サービススペースについては外形寸法図をご確認ください。
※　室内熱負荷に対して、過大な空調機を設置すると、室内の温度や湿度の変化が頻繁となり、室内環境や建物に結露の発生などの影響をおよぼす事があります。
※　室内ユニットの下には、濡れて困るものは置かないでください。湿度がRH80%以上の場合は、露が落ちることがあります。

■XEPHY Eco（高効率タイプ）

形名					4方向天井カセット形（ツイン）《三相電源》								
総合品番					PA-P140U7HDB								
室内・室外ユニット品番					CS-P71U7B×2						CU-P140H7B(J)		
パネル品番					CZ-160KPEU7B						—		
能力	冷房定格(最小～最大)[中間,中間中温,最小中温]			kW	12.5(3.2～14.0)　[5.7、5.9、3.4]								
能力	暖房定格(最小～最大)[中間,最小]			kW	14.0(3.5～17.0)　[6.3、3.5]								
能力	最大暖房低温			kW	14.0								
冷房定格時の顕熱比				—	0.84								
COP冷房定格	COP暖房定格	COP冷暖平均		—	3.38		4.22				3.80		
APF（2006）				—	5.7 / 5.7								
APF（2015）				—	6.2 / 6.2								
外形寸法 H×W×D				mm	235×840×840 <29.5×950×950>						996×980×370(+80)		
製品質量				kg	22+<5>						81		
外装色（マンセル記号）					ホワイト(N9.3)						アイボリー（2.6Y7.6/1.1）		
電源					三相200V　50/60Hz								
電気特性	消費電力	冷房定格　[中間,中間中温,最小]		kW	3.70　[0.968、0.800、0.425]								
電気特性	消費電力	暖房定格　[中間,最小]		kW	3.32　[1.00、0.563]								
電気特性	消費電力	最大暖房低温		kW	4.99								
電気特性	消費電力	暖房極低温		kW	—								
電気特性	運転電流(冷房定格,暖房定格)			A	冷房　11.1						暖房　10.0		
電気特性	力率(冷房定格,暖房定格)			%	冷房　96						暖房　96		
電気特性	最大運転電流			A	21.0								
電気特性	電源容量			kVA	7.27								
電気特性	始動電流			A	—								
設計圧力				MPa	高圧部　4.15						低圧部　2.55		
圧縮機	形名×個数				—						全密閉ロータリー式×1		
圧縮機	電動機定格出力（極数）			kW							2.80(6P)		
圧縮機	冷凍機油（種別・封入）			L							FW50S(エーテル)　1.30		
圧縮機	クランクケースヒーター			kW							—		
冷媒・封入量				kg	—						R32　2.80		
送風装置	形名×個数				ターボファン×1						プロペラファン×1		
送風装置	定格風量　冷房			m³/min	急 23.0 強 17.0 弱 12.5						97		
送風装置	定格風量　暖房			m³/min	急 23.0 強 17.0 弱 12.5						87		
送風装置	機外静圧			Pa	—						—		
送風装置	電動機定格出力（極数）			kW	《DC》　0.036　(10P)						《DC》　0.120　(8P)		
保護装置				室内側	過電流、回転信号検出、ヒューズ								
保護装置				室外側	過電流(CT方式)、高圧スイッチ、圧縮機吐出温度サーミスター								
配管	冷媒配管長			m	最小　5m　最大　50m								
配管	高低差			m	外上30m　外下15m								
配管	冷媒	ガス管		mm	φ15.88（フレア）						φ15.88（フレア）		
配管	冷媒	液管		mm	φ9.52（フレア）						φ9.52（フレア）		
配管	ドレン口	室内側			VP25(外径φ32)〈ドレンポンプ内蔵〉 ※本体ドレン口はVP20(外形φ26) （ドレンアップ高さはドレン口から670mm以下）								
配管	ドレン口	室外側			VP25 （別売品　ドレンソケット取付け時）								
運転 SW（温度設定範囲）				℃	リモコン（冷・ドライ 18～30、 暖房 16～30、 冷暖自動 17～27）								
外気運転範囲				℃	冷房　-15～50DB						暖房　-20～24DB		
ダクト接続口				mm	φ150						—		
外気導入口				mm	φ100								
エアーフィルター					ロングライフフィルター(別売天井パネルに付属)								
運転音（SPL）				dB(A)	冷房	急　39	暖房	急　39	冷房	標準　57	暖房	標準　57	
						強　33		強　33		静音1　55		静音1　55	
						弱　28		弱　28		静音2　53		静音2　53	
										静音3　51		静音3　51	
運転音（PWL）				dB(A)	冷	急　53	暖	急　53	冷	標準　74	暖	標準　74	
高圧ガス保安法区分					届出不要								
法定冷凍トン					2.33								
主要付属品					据付説明書、配管断熱材 ドレンホース、ホースバンド								
IP コード					IPX0						IPX4		

※　APF、COP、消費電力量、運転電流、力率はナノイーXをオフにした時のものです。
※　室外ユニットの品番末尾J付きは耐重塩害仕様品を示します。
※　室内ユニットの仕様は室内ユニット 1 台あたりの値です。
※　総合品番には天井パネルCZ-160KPEU7Bと多機能ワイヤードリモコンCZ-10RT5を含みます。
※　性能・電気特性はJIS B8616に基づいた値です。
　(冷房時：室内吸込空気温度27℃DB・19℃WB, 室外吸込空気温度35℃DB)
　(暖房時(標準)：室内吸込空気温度20℃DB・15℃WB以下、室外吸込空気温度7℃DB・6℃WB)
　(暖房時(低温)：室内吸込空気温度20℃DB・15℃WB以下、室外吸込空気温度2℃DB・1℃WB)
※　外形寸法、質量欄〈 〉内は、別売の天井パネルの値です。室外の外形寸法欄( )内は、最大寸法の値です。
※　運転音(PWL：音響パワーレベル)はJIS B8616に基づいた値です。
　運転音(SPL：音圧レベル)は、室外ユニット正面1m高さ1.5m、室内ユニット真下1.5mの値です。
　急：5速中最大(レベル5)、強：5速中中間(レベル3)、弱：5速中最小(レベル1)のときの値です。
　実際に据え付けますと、周囲の騒音や反響などにより表示値より大きくなるのが普通です。
※　工場出荷時の冷媒量で保証しています配管長は30m（ツイン設置時)までです。
※　-5℃以下で冷房運転をする場合には、室外ユニットに別売品の防風板と防雪ダクト(側面・背面)を取り付けてください。
※　設置スペース、サービススペースについては外形寸法図をご確認ください。
※　室内熱負荷に対して、過大な空調機を設置すると、室内の温度や湿度の変化が頻繁となり、室内環境や建物に結露の発生などの影響をおよぼす事があります。
※　室内ユニットの下には、濡れて困るものは置かないでください。湿度がRH80%以上の場合は、露が落ちることがあります。

■XEPHY Eco（高効率タイプ）

形名						4方向天井カセット形（ツイン）《三相電源》							
総合品番						PA-P160U7HDB							
室内・室外ユニット品番						CS-P80U7HB×2						CU-P160H7B(J)	
パネル品番						CZ-160KPEU7B						—	
能力	冷房定格(最小～最大)[中間,中間中温,最小中温]				kW	14.0(3.5～16.0)　[6.3、6.6、3.5]							
能力	暖房定格(最小～最大)[中間,最小]				kW	16.0(4.0～18.0)　[7.2、4.0]							
能力	最大暖房低温				kW	15.1							
冷房定格時の顕熱比					—	0.78							
COP冷房定格	COP暖房定格	COP冷暖平均			—	2.98		3.94				3.46	
APF（2006）					—	5.5 / 5.5							
APF（2015）					—	6.0 / 6.0							
外形寸法 H×W×D					mm	235×840×840 <29.5×950×950>						996×980×370(+80)	
製品質量					kg	22+<5>						81	
外装色（マンセル記号）						ホワイト(N9.3)						アイボリー（2.6Y7.6/1.1）	
電源						三相200V　50/60Hz							
電気特性	消費電力	冷房定格　[中間,中間中温,最小]			kW	4.70　[1.10、0.940、0.432]							
電気特性	消費電力	暖房定格　[中間,最小]			kW	4.06　[1.17、0.634]							
電気特性	消費電力	最大暖房低温			kW	5.39							
電気特性	消費電力	暖房極低温			kW	—							
電気特性	運転電流(冷房定格,暖房定格)				A	冷房　14.1						暖房　12.2	
電気特性	力率(冷房定格,暖房定格)				%	冷房　96						暖房　96	
電気特性	最大運転電流				A	22.0							
電気特性	電源容量				kVA	7.62							
電気特性	始動電流				A	—							
設計圧力					MPa	高圧部　4.15						低圧部　2.55	
圧縮機	形名×個数					—						全密閉ロータリー式×1	
圧縮機	電動機定格出力（極数）				kW							3.00(6P)	
圧縮機	冷凍機油（種別・封入）				L							FW50S(エーテル)　1.30	
圧縮機	クランクケースヒーター				kW							—	
冷媒・封入量					kg	—						R32　2.80	
送風装置	形名×個数					ターボファン×1						プロペラファン×1	
送風装置	定格風量　冷房				m³/min	急 23.0 強 17.0 弱 12.5						102	
送風装置	定格風量　暖房				m³/min	急 23.0 強 17.0 弱 12.5						97	
送風装置	機外静圧				Pa	—						—	
送風装置	電動機定格出力（極数）				kW	《DC》　0.036　(10P)						《DC》　0.120　(8P)	
保護装置					室内側	過電流、回転信号検出、ヒューズ							
保護装置					室外側	過電流(CT方式)、高圧スイッチ、圧縮機吐出温度サーミスター							
配管	冷媒配管長				m	最小　5m　最大　50m							
配管	高低差				m	外上30m　外下15m							
配管	冷媒	ガス管			mm	φ15.88（フレア）						φ15.88（フレア）	
配管	冷媒	液管			mm	φ9.52（フレア）						φ9.52（フレア）	
配管	ドレン口	室内側				VP25(外径φ32)〈ドレンポンプ内蔵〉 ※本体ドレン口はVP20(外形φ26) （ドレンアップ高さはドレン口から670mm以下）							
配管	ドレン口	室外側				VP25 （別売品　ドレンソケット取付け時）							
運転 SW（温度設定範囲）					℃	リモコン（冷・ドライ 18～30、 暖房 16～30、 冷暖自動 17～27）							
外気運転範囲					℃	冷房　-15～50DB						暖房　-20～24DB	
ダクト接続口					mm	φ150						—	
外気導入口					mm	φ100							
エアーフィルター						ロングライフフィルター(別売天井パネルに付属)							
運転音（SPL）					dB(A)	冷房	急　39	暖房	急　39	冷房	標準　58	暖房	標準　59
							強　33		強　33		静音1　56		静音1　57
							弱　28		弱　28		静音2　54		静音2　55
											静音3　52		静音3　53
運転音（PWL）					dB(A)	冷	急　53	暖	急　53	冷	標準　75	暖	標準　76
高圧ガス保安法区分						届出不要							
法定冷凍トン						2.48							
主要付属品						据付説明書、配管断熱材 ドレンホース、ホースバンド							
IP コード						IPX0						IPX4	

※　APF、COP、消費電力量、運転電流、力率はナノイーXをオフにした時のものです。
※　室外ユニットの品番末尾J付きは耐重塩害仕様品を示します。
※　室内ユニットの仕様は室内ユニット 1 台あたりの値です。
※　総合品番には天井パネルCZ-160KPEU7Bと多機能ワイヤードリモコンCZ-10RT5を含みます。
※　性能・電気特性はJIS B8616に基づいた値です。
　(冷房時：室内吸込空気温度27℃DB・19℃WB, 室外吸込空気温度35℃DB)
　(暖房時(標準)：室内吸込空気温度20℃DB・15℃WB以下、室外吸込空気温度7℃DB・6℃WB)
　(暖房時(低温)：室内吸込空気温度20℃DB・15℃WB以下、室外吸込空気温度2℃DB・1℃WB)
※　外形寸法、質量欄〈 〉内は、別売の天井パネルの値です。室外の外形寸法欄( )内は、最大寸法の値です。
※　運転音(PWL：音響パワーレベル)はJIS B8616に基づいた値です。
　運転音(SPL：音圧レベル)は、室外ユニット正面1m高さ1.5m、室内ユニット真下1.5mの値です。
　急：5速中最大(レベル5)、強：5速中中間(レベル3)、弱：5速中最小(レベル1)のときの値です。
　実際に据え付けますと、周囲の騒音や反響などにより表示値より大きくなるのが普通です。
※　工場出荷時の冷媒量で保証しています配管長は30m（ツイン設置時)までです。
※　-5℃以下で冷房運転をする場合には、室外ユニットに別売品の防風板と防雪ダクト(側面・背面)を取り付けてください。
※　設置スペース、サービススペースについては外形寸法図をご確認ください。
※　室内熱負荷に対して、過大な空調機を設置すると、室内の温度や湿度の変化が頻繁となり、室内環境や建物に結露の発生などの影響をおよぼす事があります。
※　室内ユニットの下には、濡れて困るものは置かないでください。湿度がRH80%以上の場合は、露が落ちることがあります。

■XEPHY Eco（高効率タイプ）

形名						4方向天井カセット形（ツイン）《三相電源》							
総合品番						PA-P224U7HDB							
室内・室外ユニット品番						CS-P112U7B×2						CU-P224H7B(J)	
パネル品番						CZ-160KPEU7B						—	
能力	冷房定格(最小～最大)[中間,中間中温,最小中温]				kW	20.0(6.2～22.4)　[9.0、9.2、6.2]							
能力	暖房定格(最小～最大)[中間,最小]				kW	22.4(5.6～28.0)　[10.1、5.6]							
能力	最大暖房低温				kW	20.0							
冷房定格時の顕熱比					—	0.86							
COP冷房定格	COP暖房定格	COP冷暖平均			—	3.18		4.05			3.62		
APF（2006）					—	5.4 / 5.4							
APF（2015）					—	6.1 / 6.1							
外形寸法 H×W×D					mm	290×840×840 <29.5×950×950>						1500×980×370(+80)	
製品質量					kg	26+<5>						110	
外装色（マンセル記号）						ホワイト(N9.3)						アイボリー（2.6Y7.6/1.1）	
電源						三相200V　50/60Hz							
電気特性	消費電力	冷房定格　[中間,中間中温,最小]			kW	6.28　[1.69、1.31、0.790]							
電気特性	消費電力	暖房定格　[中間,最小]			kW	5.53　[1.60、0.860]							
電気特性	消費電力	最大暖房低温			kW	7.20							
電気特性	消費電力	暖房極低温			kW	—							
電気特性	運転電流(冷房定格,暖房定格)				A	冷房　19.5						暖房　17.2	
電気特性	力率(冷房定格,暖房定格)				%	冷房　93						暖房　93	
電気特性	最大運転電流				A	26.1							
電気特性	電源容量				kVA	9.04							
電気特性	始動電流				A	—							
設計圧力					MPa	高圧部　4.15						低圧部　2.55	
圧縮機	形名×個数					—						全密閉ロータリー式×1	
圧縮機	電動機定格出力（極数）				kW							4.20(6P)	
圧縮機	冷凍機油（種別・封入）				L							FW50S(エーテル)　1.90	
圧縮機	クランクケースヒーター				kW							0.032	
冷媒・封入量					kg	—						R32　4.20	
送風装置	形名×個数					ターボファン×1						プロペラファン×2	
送風装置	定格風量　冷房				m³/min	急 36.0 強 26.0 弱 15.0						164	
送風装置	定格風量　暖房				m³/min	急 36.0 強 26.0 弱 15.0						164	
送風装置	機外静圧				Pa	—						—	
送風装置	電動機定格出力（極数）				kW	《DC》　0.098　(10P)						《DC》　0.120+0.120　(10P)	
保護装置					室内側	過電流、回転信号検出、ヒューズ							
保護装置					室外側	過電流(CT方式)、高圧スイッチ、圧縮機吐出温度サーミスター							
配管	冷媒配管長				m	最小　5m　最大　100m							
配管	高低差				m	外上30m　外下30m							
配管	冷媒	ガス管			mm	φ15.88（フレア）						φ25.4（ろう付）　★1	
配管	冷媒	液管			mm	φ9.52（フレア）						φ9.52（フレア）	
配管	ドレン口	室内側				VP25(外径φ32)〈ドレンポンプ内蔵〉 ※本体ドレン口はVP20(外形φ26) （ドレンアップ高さはドレン口から670mm以下）							
配管	ドレン口	室外側				VP25 （別売品　ドレンソケット取付け時）							
運転 SW（温度設定範囲）					℃	リモコン（冷・ドライ 18～30、 暖房 16～30、 冷暖自動 17～27）							
外気運転範囲					℃	冷房　-15～50DB						暖房　-20～24DB	
ダクト接続口					mm	φ150						—	
外気導入口					mm	φ100							
エアーフィルター						ロングライフフィルター(別売天井パネルに付属)							
運転音（SPL）					dB(A)	冷房	急　45	暖房	急　45	冷房	標準　58	暖房	標準　61
							強　38		強　38		静音1　56		静音1　59
							弱　30		弱　30		静音2　54		静音2　57
											静音3　52		静音3　55
運転音（PWL）					dB(A)	冷	急　59	暖	急　59	冷	標準　76	暖	標準　78
高圧ガス保安法区分						届出不要							
法定冷凍トン						3.44							
主要付属品						据付説明書、配管断熱材 ドレンホース、ホースバンド 継手配管（φ19.05）異径継手配管（φ19.05→φ25.4）							
IP コード						IPX0						IPX4	

※　APF、COP、消費電力量、運転電流、力率はナノイーXをオフにした時のものです。
※　室外ユニットの品番末尾J付きは耐重塩害仕様品を示します。
※　室内ユニットの仕様は室内ユニット 1 台あたりの値です。
※　総合品番には天井パネルCZ-160KPEU7Bと多機能ワイヤードリモコンCZ-10RT5を含みます。
※　性能・電気特性はJIS B8616に基づいた値です。
　(冷房時：室内吸込空気温度27℃DB・19℃WB, 室外吸込空気温度35℃DB)
　(暖房時(標準)：室内吸込空気温度20℃DB・15℃WB以下、室外吸込空気温度7℃DB・6℃WB)
　(暖房時(低温)：室内吸込空気温度20℃DB・15℃WB以下、室外吸込空気温度2℃DB・1℃WB)
※　外形寸法、質量欄〈 〉内は、別売の天井パネルの値です。室外の外形寸法欄( )内は、最大寸法の値です。
※　運転音(PWL：音響パワーレベル)はJIS B8616に基づいた値です。
　運転音(SPL：音圧レベル)は、室外ユニット正面1m高さ1.5m、室内ユニット真下1.5mの値です。
　急：5速中最大(レベル5)、強：5速中中間(レベル3)、弱：5速中最小(レベル1)のときの値です。
　実際に据え付けますと、周囲の騒音や反響などにより表示値より大きくなるのが普通です。
※　工場出荷時の冷媒量で保証しています配管長は30m（ツイン設置時)までです。
※　-5℃以下で冷房運転をする場合には、室外ユニットに別売品の防風板と防雪ダクト(側面・背面)を取り付けてください。
※　設置スペース、サービススペースについては外形寸法図をご確認ください。
※　室内熱負荷に対して、過大な空調機を設置すると、室内の温度や湿度の変化が頻繁となり、室内環境や建物に結露の発生などの影響をおよぼす事があります。
※　室内ユニットの下には、濡れて困るものは置かないでください。湿度がRH80%以上の場合は、露が落ちることがあります。

★1：ガス管接続口でφ19.05→φ25.4（付属品：異径継手配管使用）に変換してください。

■XEPHY Eco（高効率タイプ）

形名						4方向天井カセット形（ツイン）《三相電源》							
総合品番						PA-P280U7HDB							
室内・室外ユニット品番						CS-P140U7B×2						CU-P280H7B(J)	
パネル品番						CZ-160KPEU7B						—	
能力	冷房定格(最小～最大)[中間,中間中温,最小中温]				kW	25.0(6.3～28.0)　[11.3、11.5、6.3]							
能力	暖房定格(最小～最大)[中間,最小]				kW	28.0(7.0～35.0)　[12.6、7.0]							
能力	最大暖房低温				kW	24.3							
冷房定格時の顕熱比					—	0.75							
COP冷房定格	COP暖房定格	COP冷暖平均			—	3.09		3.83				3.46	
APF（2006）					—	5.1 / 5.1							
APF（2015）					—	5.7 / 5.7							
外形寸法 H×W×D					mm	290×840×840 <29.5×950×950>						1500×980×370(+80)	
製品質量					kg	26+<5>						119	
外装色（マンセル記号）						ホワイト(N9.3)						アイボリー（2.6Y7.6/1.1）	
電源						三相200V　50/60Hz							
電気特性	消費電力	冷房定格　[中間,中間中温,最小]			kW	8.08　[2.21、1.81、0.825]							
電気特性	消費電力	暖房定格　[中間,最小]			kW	7.31　[2.12、1.13]							
電気特性	消費電力	最大暖房低温			kW	9.60							
電気特性	消費電力	暖房極低温			kW	—							
電気特性	運転電流(冷房定格,暖房定格)				A	冷房　24.8						暖房　22.4	
電気特性	力率(冷房定格,暖房定格)				%	冷房　94						暖房　94	
電気特性	最大運転電流				A	35.6							
電気特性	電源容量				kVA	12.3							
電気特性	始動電流				A	—							
設計圧力					MPa	高圧部　4.15						低圧部　2.55	
圧縮機	形名×個数					—						全密閉ロータリー式×1	
圧縮機	電動機定格出力（極数）				kW							5.50(6P)	
圧縮機	冷凍機油（種別・封入）				L							FW50S(エーテル)　1.90	
圧縮機	クランクケースヒーター				kW							0.032	
冷媒・封入量					kg	—						R32　5.20	
送風装置	形名×個数					ターボファン×1						プロペラファン×2	
送風装置	定格風量　冷房				m³/min	急 37.0 強 27.0 弱 16.0						160	
送風装置	定格風量　暖房				m³/min	急 37.0 強 27.0 弱 16.0						160	
送風装置	機外静圧				Pa	—						—	
送風装置	電動機定格出力（極数）				kW	《DC》　0.098　(10P)						《DC》　0.120+0.120　(10P)	
保護装置					室内側	過電流、回転信号検出、ヒューズ							
保護装置					室外側	過電流(CT方式)、高圧スイッチ、圧縮機吐出温度サーミスター							
配管	冷媒配管長				m	最小　5m　最大　100m							
配管	高低差				m	外上30m　外下30m							
配管	冷媒	ガス管			mm	φ15.88（フレア）						φ25.4（ろう付）　★1	
配管	冷媒	液管			mm	φ9.52（フレア）						φ12.7（フレア）	
配管	ドレン口	室内側				VP25(外径φ32)〈ドレンポンプ内蔵〉 ※本体ドレン口はVP20(外形φ26) （ドレンアップ高さはドレン口から670mm以下）							
配管	ドレン口	室外側				VP25 （別売品　ドレンソケット取付け時）							
運転 SW（温度設定範囲）					℃	リモコン（冷・ドライ 18～30、 暖房 16～30、 冷暖自動 17～27）							
外気運転範囲					℃	冷房　-15～50DB						暖房　-20～24DB	
ダクト接続口					mm	φ150						—	
外気導入口					mm	φ100							
エアーフィルター						ロングライフフィルター(別売天井パネルに付属)							
運転音（SPL）					dB(A)	冷房	急　46	暖房	急　46	冷房	標準　60	暖房	標準　63
							強　39		強　39		静音1　58		静音1　61
							弱　30		弱　30		静音2　56		静音2　59
											静音3　54		静音3　57
運転音（PWL）					dB(A)	冷	急　60	暖	急　60	冷	標準　78	暖	標準　81
高圧ガス保安法区分						届出不要							
法定冷凍トン						4.20							
主要付属品						据付説明書、配管断熱材 ドレンホース、ホースバンド 継手配管（φ19.05）異径継手配管（φ19.05→φ25.4）							
IP コード						IPX0						IPX4	

※　APF、COP、消費電力量、運転電流、力率はナノイーXをオフにした時のものです。
※　室外ユニットの品番末尾J付きは耐重塩害仕様品を示します。
※　室内ユニットの仕様は室内ユニット 1 台あたりの値です。
※　総合品番には天井パネルCZ-160KPEU7Bと多機能ワイヤードリモコンCZ-10RT5を含みます。
※　性能・電気特性はJIS B8616に基づいた値です。
　(冷房時：室内吸込空気温度27℃DB・19℃WB, 室外吸込空気温度35℃DB)
　(暖房時(標準)：室内吸込空気温度20℃DB・15℃WB以下、室外吸込空気温度7℃DB・6℃WB)
　(暖房時(低温)：室内吸込空気温度20℃DB・15℃WB以下、室外吸込空気温度2℃DB・1℃WB)
※　外形寸法、質量欄〈 〉内は、別売の天井パネルの値です。室外の外形寸法欄( )内は、最大寸法の値です。
※　運転音(PWL：音響パワーレベル)はJIS B8616に基づいた値です。
　運転音(SPL：音圧レベル)は、室外ユニット正面1m高さ1.5m、室内ユニット真下1.5mの値です。
　急：5速中最大(レベル5)、強：5速中中間(レベル3)、弱：5速中最小(レベル1)のときの値です。
　実際に据え付けますと、周囲の騒音や反響などにより表示値より大きくなるのが普通です。
※　工場出荷時の冷媒量で保証しています配管長は30m（ツイン設置時)までです。
※　-5℃以下で冷房運転をする場合には、室外ユニットに別売品の防風板と防雪ダクト(側面・背面)を取り付けてください。
※　設置スペース、サービススペースについては外形寸法図をご確認ください。
※　室内熱負荷に対して、過大な空調機を設置すると、室内の温度や湿度の変化が頻繁となり、室内環境や建物に結露の発生などの影響をおよぼす事があります。
※　室内ユニットの下には、濡れて困るものは置かないでください。湿度がRH80%以上の場合は、露が落ちることがあります。

★1：ガス管接続口でφ19.05→φ25.4（付属品：異径継手配管使用）に変換してください。

■XEPHY Eco（高効率タイプ）

形名						4方向天井カセット形（トリプル）《三相電源》							
総合品番						PA-P224U7HTB							
室内・室外ユニット品番						CS-P80U7HB×3						CU-P224H7B(J)	
パネル品番						CZ-160KPEU7B						—	
能力	冷房定格(最小～最大)[中間,中間中温,最小中温]				kW	20.0(6.2～22.4)　[9.0、9.2、6.2]							
能力	暖房定格(最小～最大)[中間,最小]				kW	22.4(5.6～28.0)　[10.1、5.6]							
能力	最大暖房低温				kW	20.0							
冷房定格時の顕熱比					—	0.78							
COP冷房定格	COP暖房定格	COP冷暖平均			—	3.18		4.05			3.62		
APF（2006）					—	5.4 / 5.4							
APF（2015）					—	6.1 / 6.1							
外形寸法 H×W×D					mm	235×840×840 <29.5×950×950>						1500×980×370(+80)	
製品質量					kg	22+<5>						110	
外装色（マンセル記号）						ホワイト(N9.3)						アイボリー（2.6Y7.6/1.1）	
電源						三相200V　50/60Hz							
電気特性	消費電力	冷房定格　[中間,中間中温,最小]			kW	6.28　[1.69、1.31、0.790]							
電気特性	消費電力	暖房定格　[中間,最小]			kW	5.53　[1.60、0.860]							
電気特性	消費電力	最大暖房低温			kW	7.20							
電気特性	消費電力	暖房極低温			kW	—							
電気特性	運転電流(冷房定格,暖房定格)				A	冷房　19.5						暖房　17.2	
電気特性	力率(冷房定格,暖房定格)				%	冷房　93						暖房　93	
電気特性	最大運転電流				A	25.8							
電気特性	電源容量				kVA	8.94							
電気特性	始動電流				A	—							
設計圧力					MPa	高圧部　4.15						低圧部　2.55	
圧縮機	形名×個数					—						全密閉ロータリー式×1	
圧縮機	電動機定格出力（極数）				kW							4.20(6P)	
圧縮機	冷凍機油（種別・封入）				L							FW50S(エーテル)　1.90	
圧縮機	クランクケースヒーター				kW							0.032	
冷媒・封入量					kg	—						R32　4.20	
送風装置	形名×個数					ターボファン×1						プロペラファン×2	
送風装置	定格風量　冷房				m³/min	急 23.0 強 17.0 弱 12.5						164	
送風装置	定格風量　暖房				m³/min	急 23.0 強 17.0 弱 12.5						164	
送風装置	機外静圧				Pa	—						—	
送風装置	電動機定格出力（極数）				kW	《DC》　0.036　(10P)						《DC》　0.120+0.120　(10P)	
保護装置					室内側	過電流、回転信号検出、ヒューズ							
保護装置					室外側	過電流(CT方式)、高圧スイッチ、圧縮機吐出温度サーミスター							
配管	冷媒配管長				m	最小　5m　最大　100m							
配管	高低差				m	外上30m　外下30m							
配管	冷媒	ガス管			mm	φ15.88（フレア）						φ25.4（ろう付）　★1	
配管	冷媒	液管			mm	φ9.52（フレア）						φ9.52（フレア）	
配管	ドレン口	室内側				VP25(外径φ32)〈ドレンポンプ内蔵〉 ※本体ドレン口はVP20(外形φ26) （ドレンアップ高さはドレン口から670mm以下）							
配管	ドレン口	室外側				VP25 （別売品　ドレンソケット取付け時）							
運転 SW（温度設定範囲）					℃	リモコン（冷・ドライ 18～30、 暖房 16～30、 冷暖自動 17～27）							
外気運転範囲					℃	冷房　-15～50DB						暖房　-20～24DB	
ダクト接続口					mm	φ150						—	
外気導入口					mm	φ100							
エアーフィルター						ロングライフフィルター(別売天井パネルに付属)							
運転音（SPL）					dB(A)	冷房	急　39	暖房	急　39	冷房	標準　58	暖房	標準　61
							強　33		強　33		静音1　56		静音1　59
							弱　28		弱　28		静音2　54		静音2　57
											静音3　52		静音3　55
運転音（PWL）					dB(A)	冷	急　53	暖	急　53	冷	標準　76	暖	標準　78
高圧ガス保安法区分						届出不要							
法定冷凍トン						3.44							
主要付属品						据付説明書、配管断熱材 ドレンホース、ホースバンド 継手配管（φ19.05）異径継手配管（φ19.05→φ25.4）							
IP コード						IPX0						IPX4	

※　APF、COP、消費電力量、運転電流、力率はナノイーXをオフにした時のものです。
※　室外ユニットの品番末尾J付きは耐重塩害仕様品を示します。
※　室内ユニットの仕様は室内ユニット 1 台あたりの値です。
※　総合品番には天井パネルCZ-160KPEU7Bと多機能ワイヤードリモコンCZ-10RT5を含みます。
※　性能・電気特性はJIS B8616に基づいた値です。
　(冷房時：室内吸込空気温度27℃DB・19℃WB, 室外吸込空気温度35℃DB)
　(暖房時(標準)：室内吸込空気温度20℃DB・15℃WB以下、室外吸込空気温度7℃DB・6℃WB)
　(暖房時(低温)：室内吸込空気温度20℃DB・15℃WB以下、室外吸込空気温度2℃DB・1℃WB)
※　外形寸法、質量欄〈 〉内は、別売の天井パネルの値です。室外の外形寸法欄( )内は、最大寸法の値です。
※　運転音(PWL：音響パワーレベル)はJIS B8616に基づいた値です。
　運転音(SPL：音圧レベル)は、室外ユニット正面1m高さ1.5m、室内ユニット真下1.5mの値です。
　急：5速中最大(レベル5)、強：5速中中間(レベル3)、弱：5速中最小(レベル1)のときの値です。
　実際に据え付けますと、周囲の騒音や反響などにより表示値より大きくなるのが普通です。
※　工場出荷時の冷媒量で保証しています配管長は30m（トリプル設置時)までです。
※　-5℃以下で冷房運転をする場合には、室外ユニットに別売品の防風板と防雪ダクト(側面・背面)を取り付けてください。
※　設置スペース、サービススペースについては外形寸法図をご確認ください。
※　室内熱負荷に対して、過大な空調機を設置すると、室内の温度や湿度の変化が頻繁となり、室内環境や建物に結露の発生などの影響をおよぼす事があります。
※　室内ユニットの下には、濡れて困るものは置かないでください。湿度がRH80%以上の場合は、露が落ちることがあります。

★1：ガス管接続口でφ19.05→φ25.4（付属品：異径継手配管使用）に変換してください。

■XEPHY Eco（高効率タイプ）

形名						4方向天井カセット形（ダブルツイン）《三相電源》							
総合品番						PA-P224U7HVB							
室内・室外ユニット品番						CS-P56U7B×4						CU-P224H7B(J)	
パネル品番						CZ-160KPEU7B						—	
能力	冷房定格(最小～最大)[中間,中間中温,最小中温]				kW	20.0(6.2～22.4)　[9.0、9.2、6.2]							
能力	暖房定格(最小～最大)[中間,最小]				kW	22.4(5.6～28.0)　[10.1、5.6]							
能力	最大暖房低温				kW	20.0							
冷房定格時の顕熱比					—	0.83							
COP冷房定格	COP暖房定格	COP冷暖平均			—	3.18		4.05			3.62		
APF（2006）					—	5.4 / 5.4							
APF（2015）					—	6.1 / 6.1							
外形寸法 H×W×D					mm	235×840×840 <29.5×950×950>						1500×980×370(+80)	
製品質量					kg	22+<5>						110	
外装色（マンセル記号）						ホワイト(N9.3)						アイボリー（2.6Y7.6/1.1）	
電源						三相200V　50/60Hz							
電気特性	消費電力	冷房定格　[中間,中間中温,最小]			kW	6.28　[1.69、1.31、0.790]							
電気特性	消費電力	暖房定格　[中間,最小]			kW	5.53　[1.60、0.860]							
電気特性	消費電力	最大暖房低温			kW	7.20							
電気特性	消費電力	暖房極低温			kW	—							
電気特性	運転電流(冷房定格,暖房定格)				A	冷房　19.5						暖房　17.2	
電気特性	力率(冷房定格,暖房定格)				%	冷房　93						暖房　93	
電気特性	最大運転電流				A	25.8							
電気特性	電源容量				kVA	8.94							
電気特性	始動電流				A	—							
設計圧力					MPa	高圧部　4.15						低圧部　2.55	
圧縮機	形名×個数					—						全密閉ロータリー式×1	
圧縮機	電動機定格出力（極数）				kW							4.20(6P)	
圧縮機	冷凍機油（種別・封入）				L							FW50S(エーテル)　1.90	
圧縮機	クランクケースヒーター				kW							0.032	
冷媒・封入量					kg	—						R32　4.20	
送風装置	形名×個数					ターボファン×1						プロペラファン×2	
送風装置	定格風量　冷房				m³/min	急 18.0 強 15.0 弱 12.5						164	
送風装置	定格風量　暖房				m³/min	急 18.0 強 15.0 弱 12.5						164	
送風装置	機外静圧				Pa	—						—	
送風装置	電動機定格出力（極数）				kW	《DC》　0.036　(10P)						《DC》　0.120+0.120　(10P)	
保護装置					室内側	過電流、回転信号検出、ヒューズ							
保護装置					室外側	過電流(CT方式)、高圧スイッチ、圧縮機吐出温度サーミスター							
配管	冷媒配管長				m	最小　5m　最大　100m							
配管	高低差				m	外上30m　外下30m							
配管	冷媒	ガス管			mm	φ12.7（フレア）						φ25.4（ろう付）　★1	
配管	冷媒	液管			mm	φ6.35（フレア）						φ9.52（フレア）	
配管	ドレン口	室内側				VP25(外径φ32)〈ドレンポンプ内蔵〉 ※本体ドレン口はVP20(外形φ26) （ドレンアップ高さはドレン口から670mm以下）							
配管	ドレン口	室外側				VP25 （別売品　ドレンソケット取付け時）							
運転 SW（温度設定範囲）					℃	リモコン（冷・ドライ 18～30、 暖房 16～30、 冷暖自動 17～27）							
外気運転範囲					℃	冷房　-15～50DB						暖房　-20～24DB	
ダクト接続口					mm	φ150						—	
外気導入口					mm	φ100							
エアーフィルター						ロングライフフィルター(別売天井パネルに付属)							
運転音（SPL）					dB(A)	冷房	急　33	暖房	急　33	冷房	標準　58	暖房	標準　61
						冷房	強　30	暖房	強　30	冷房	静音1　56	暖房	静音1　59
						冷房	弱　28	暖房	弱　28	冷房	静音2　54	暖房	静音2　57
										冷房	静音3　52	暖房	静音3　55
運転音（PWL）					dB(A)	冷	急　47	暖	急　47	冷	標準　76	暖	標準　78
高圧ガス保安法区分						届出不要							
法定冷凍トン						3.44							
主要付属品						据付説明書、配管断熱材 ドレンホース、ホースバンド 継手配管（φ19.05）異径継手配管（φ19.05→φ25.4）							
IP コード						IPX0						IPX4	

※　APF、COP、消費電力量、運転電流、力率はナノイーXをオフにした時のものです。
※　室外ユニットの品番末尾J付きは耐重塩害仕様品を示します。
※　室内ユニットの仕様は室内ユニット 1 台あたりの値です。
※　総合品番には天井パネルCZ-160KPEU7Bと多機能ワイヤードリモコンCZ-10RT5を含みます。
※　性能・電気特性はJIS B8616に基づいた値です。
　(冷房時：室内吸込空気温度27℃DB・19℃WB, 室外吸込空気温度35℃DB)
　(暖房時(標準)：室内吸込空気温度20℃DB・15℃WB以下、室外吸込空気温度7℃DB・6℃WB)
　(暖房時(低温)：室内吸込空気温度20℃DB・15℃WB以下、室外吸込空気温度2℃DB・1℃WB)
※　外形寸法、質量欄〈 〉内は、別売の天井パネルの値です。室外の外形寸法欄( )内は、最大寸法の値です。
※　運転音(PWL：音響パワーレベル)はJIS B8616に基づいた値です。
　運転音(SPL：音圧レベル)は、室外ユニット正面1m高さ1.5m、室内ユニット真下1.5mの値です。
　急：5速中最大(レベル5)、強：5速中中間(レベル3)、弱：5速中最小(レベル1)のときの値です。
　実際に据え付けますと、周囲の騒音や反響などにより表示値より大きくなるのが普通です。
※　工場出荷時の冷媒量で保証しています配管長は30m（ダブルツイン設置時)までです。
※　-5℃以下で冷房運転をする場合には、室外ユニットに別売品の防風板と防雪ダクト(側面・背面)を取り付けてください。
※　設置スペース、サービススペースについては外形寸法図をご確認ください。
※　室内熱負荷に対して、過大な空調機を設置すると、室内の温度や湿度の変化が頻繁となり、室内環境や建物に結露の発生などの影響をおよぼす事があります。
※　室内ユニットの下には、濡れて困るものは置かないでください。湿度がRH80%以上の場合は、露が落ちることがあります。

★1：ガス管接続口でφ19.05→φ25.4（付属品：異径継手配管使用）に変換してください。

■XEPHY Eco（高効率タイプ）

形名						4方向天井カセット形（ダブルツイン）《三相電源》							
総合品番						PA-P280U7HVB							
室内・室外ユニット品番						CS-P71U7B×4						CU-P280H7B(J)	
パネル品番						CZ-160KPEU7B						—	
能力	冷房定格(最小～最大)[中間,中間中温,最小中温]				kW	25.0(6.3～28.0)　[11.3、11.5、6.3]							
能力	暖房定格(最小～最大)[中間,最小]				kW	28.0(7.0～35.0)　[12.6、7.0]							
能力	最大暖房低温				kW	24.3							
冷房定格時の顕熱比					—	0.84							
COP冷房定格	COP暖房定格	COP冷暖平均			—	3.09		3.83				3.46	
APF（2006）					—	5.1 / 5.1							
APF（2015）					—	5.7 / 5.7							
外形寸法 H×W×D					mm	235×840×840 <29.5×950×950>						1500×980×370(+80)	
製品質量					kg	22+<5>						119	
外装色（マンセル記号）						ホワイト(N9.3)						アイボリー（2.6Y7.6/1.1）	
電源						三相200V　50/60Hz							
電気特性	消費電力	冷房定格　[中間,中間中温,最小]			kW	8.08　[2.21、1.81、0.825]							
電気特性	消費電力	暖房定格　[中間,最小]			kW	7.31　[2.12、1.13]							
電気特性	消費電力	最大暖房低温			kW	9.60							
電気特性	消費電力	暖房極低温			kW	—							
電気特性	運転電流(冷房定格,暖房定格)				A	冷房　24.8						暖房　22.4	
電気特性	力率(冷房定格,暖房定格)				%	冷房　94						暖房　94	
電気特性	最大運転電流				A	35.5							
電気特性	電源容量				kVA	12.3							
電気特性	始動電流				A	—							
設計圧力					MPa	高圧部　4.15						低圧部　2.55	
圧縮機	形名×個数					—						全密閉ロータリー式×1	
圧縮機	電動機定格出力（極数）				kW							5.50(6P)	
圧縮機	冷凍機油（種別・封入）				L							FW50S(エーテル)　1.90	
圧縮機	クランクケースヒーター				kW							0.032	
冷媒・封入量					kg	—						R32　5.20	
送風装置	形名×個数					ターボファン×1						プロペラファン×2	
送風装置	定格風量　冷房				m³/min	急 23.0 強 17.0 弱 12.5						160	
送風装置	定格風量　暖房				m³/min	急 23.0 強 17.0 弱 12.5						160	
送風装置	機外静圧				Pa	—						—	
送風装置	電動機定格出力（極数）				kW	《DC》　0.036　(10P)						《DC》　0.120+0.120　(10P)	
保護装置					室内側	過電流、回転信号検出、ヒューズ							
保護装置					室外側	過電流(CT方式)、高圧スイッチ、圧縮機吐出温度サーミスター							
配管	冷媒配管長				m	最小　5m　最大　100m							
配管	高低差				m	外上30m　外下30m							
配管	冷媒	ガス管			mm	φ15.88（フレア）						φ25.4（ろう付）　★1	
配管	冷媒	液管			mm	φ9.52（フレア）						φ12.7（フレア）	
配管	ドレン口	室内側				VP25(外径φ32)〈ドレンポンプ内蔵〉 ※本体ドレン口はVP20(外形φ26) （ドレンアップ高さはドレン口から670mm以下）							
配管	ドレン口	室外側				VP25 （別売品　ドレンソケット取付け時）							
運転 SW（温度設定範囲）					℃	リモコン（冷・ドライ 18～30、 暖房 16～30、 冷暖自動 17～27）							
外気運転範囲					℃	冷房　-15～50DB						暖房　-20～24DB	
ダクト接続口					mm	φ150						—	
外気導入口					mm	φ100							
エアーフィルター						ロングライフフィルター(別売天井パネルに付属)							
運転音（SPL）					dB(A)	冷房	急　39	暖房	急　39	冷房	標準　60	暖房	標準　63
						冷房	強　33	暖房	強　33	冷房	静音1　58	暖房	静音1　61
						冷房	弱　28	暖房	弱　28	冷房	静音2　56	暖房	静音2　59
										冷房	静音3　54	暖房	静音3　57
運転音（PWL）					dB(A)	冷	急　53	暖	急　53	冷	標準　78	暖	標準　81
高圧ガス保安法区分						届出不要							
法定冷凍トン						4.20							
主要付属品						据付説明書、配管断熱材 ドレンホース、ホースバンド 継手配管（φ19.05）異径継手配管（φ19.05→φ25.4）							
IP コード						IPX0						IPX4	

※　APF、COP、消費電力量、運転電流、力率はナノイーXをオフにした時のものです。
※　室外ユニットの品番末尾J付きは耐重塩害仕様品を示します。
※　室内ユニットの仕様は室内ユニット 1 台あたりの値です。
※　総合品番には天井パネルCZ-160KPEU7Bと多機能ワイヤードリモコンCZ-10RT5を含みます。
※　性能・電気特性はJIS B8616に基づいた値です。
　(冷房時：室内吸込空気温度27℃DB・19℃WB, 室外吸込空気温度35℃DB)
　(暖房時(標準)：室内吸込空気温度20℃DB・15℃WB以下、室外吸込空気温度7℃DB・6℃WB)
　(暖房時(低温)：室内吸込空気温度20℃DB・15℃WB以下、室外吸込空気温度2℃DB・1℃WB)
※　外形寸法、質量欄〈 〉内は、別売の天井パネルの値です。室外の外形寸法欄( )内は、最大寸法の値です。
※　運転音(PWL：音響パワーレベル)はJIS B8616に基づいた値です。
　運転音(SPL：音圧レベル)は、室外ユニット正面1m高さ1.5m、室内ユニット真下1.5mの値です。
　急：5速中最大(レベル5)、強：5速中中間(レベル3)、弱：5速中最小(レベル1)のときの値です。
　実際に据え付けますと、周囲の騒音や反響などにより表示値より大きくなるのが普通です。
※　工場出荷時の冷媒量で保証しています配管長は30m（ダブルツイン設置時)までです。
※　-5℃以下で冷房運転をする場合には、室外ユニットに別売品の防風板と防雪ダクト(側面・背面)を取り付けてください。
※　設置スペース、サービススペースについては外形寸法図をご確認ください。
※　室内熱負荷に対して、過大な空調機を設置すると、室内の温度や湿度の変化が頻繁となり、室内環境や建物に結露の発生などの影響をおよぼす事があります。
※　室内ユニットの下には、濡れて困るものは置かないでください。湿度がRH80%以上の場合は、露が落ちることがあります。

★1：ガス管接続口でφ19.05→φ25.4（付属品：異径継手配管使用）に変換してください。

■XEPHY Eco（高効率タイプ）

形名						4方向天井カセット形（シングル）《三相電源》							
総合品番						PA-P40U7HNB							
室内・室外ユニット品番						CS-P40U7B					CU-P40H7B(J)		
パネル品番						CZ-160KPU7B					—		
能力	冷房定格(最小～最大)[中間,中間中温,最小中温]			kW		3.6(1.1～4.0)　[1.7、1.8、1.1]							
	暖房定格(最小～最大)[中間,最小]			kW		4.0(1.0～5.6)　[1.8、1.0]							
	最大暖房低温			kW		5.1							
冷房定格時の顕熱比				—		0.92							
COP冷房定格	COP暖房定格	COP冷暖平均		—		4.59		5.16			4.88		
APF（2006）				—		6.5 / 6.5							
APF（2015）				—		7.0 / 7.0							
外形寸法 H×W×D				mm		235×840×840 <29.5×950×950>					630×799(+91)×299(+64)		
製品質量				kg		22+<5>					39		
外装色（マンセル記号）						ホワイト(N9.3)					アイボリー（2.6Y7.6/1.1）		
電源						三相200V　50/60Hz							
電気特性	消費電力	冷房定格　[中間,中間中温,最小]		kW		0.785　[0.258、0.205、0.119]							
		暖房定格　[中間,最小]		kW		0.775　[0.262、0.161]							
		最大暖房低温		kW		1.80							
		暖房極低温		kW		—							
	運転電流(冷房定格,暖房定格)			A		冷房　2.4					暖房　2.4		
	力率(冷房定格,暖房定格)			%		冷房　93					暖房　93		
	最大運転電流			A		8.9							
	電源容量			kVA		3.08							
	始動電流			A		—							
設計圧力				MPa		高圧部　4.15					低圧部　2.55		
圧縮機	形名×個数					—					全密閉ロータリー式×1		
	電動機定格出力（極数）			kW							1.10(6P)		
	冷凍機油（種別・封入）			L							FW50S(エーテル)　0.45		
	クランクケースヒーター			kW							—		
冷媒・封入量				kg		—					R32　1.10		
送風装置	形名×個数					ターボファン×1					プロペラファン×1		
	定格風量　冷房			m³/min		急 16.0 強 15.0 弱 12.5					41		
	定格風量　暖房			m³/min		急 16.0 強 15.0 弱 12.5					41		
	機外静圧			Pa		—					—		
	電動機定格出力（極数）			kW		《DC》　0.036　(10P)					《DC》　0.060　(8P)		
保護装置				室内側		過電流、回転信号検出、ヒューズ							
				室外側		過電流(CT方式)、高圧スイッチ、圧縮機吐出温度サーミスター							
配管	冷媒配管長			m		最小　3m　最大　40m							
	高低差			m		外上30m　外下15m							
	冷媒	ガス管		mm		φ12.7（フレア）					φ12.7（フレア）		
		液管		mm		φ6.35（フレア）					φ6.35（フレア）		
	ドレン口	室内側				VP25(外径φ32)〈ドレンポンプ内蔵〉 ※本体ドレン口はVP20(外形φ26) （ドレンアップ高さはドレン口から670mm以下）							
		室外側				ビニールホース接続（内径φ16：現地調達） （別売品　ドレンソケット取付け時）							
運転 SW（温度設定範囲）				℃		リモコン（冷・ドライ 18～30、 暖房 16～30、 冷暖自動 17～27）							
外気運転範囲				℃		冷房　-15～50DB					暖房　-20～24DB		
ダクト接続口				mm		φ150					—		
外気導入口				mm		φ100							
エアーフィルター						ロングライフフィルター(別売天井パネルに付属)							
運転音（SPL）				dB(A)	冷房	急　31	暖房	急　31	冷房	標準　45	暖房	標準　46	
						強　30		強　30		静音1　43		静音1　44	
						弱　28		弱　28		静音2　41		静音2　42	
										静音3　39		静音3　40	
運転音（PWL）				dB(A)	冷	急　45	暖	急　45	冷	標準　63	暖	標準　64	
高圧ガス保安法区分						届出不要							
法定冷凍トン						1.05							
主要付属品						据付説明書、配管断熱材 ドレンホース、ホースバンド							
IP コード						IPX0					IPX4		

※　APF、COP、消費電力量、運転電流、力率はナノイーXをオフにした時のものです。
※　室外ユニットの品番末尾J付きは耐重塩害仕様品を示します。
※　室内ユニットの仕様は室内ユニット 1 台あたりの値です。
※　総合品番には天井パネルCZ-160KPU7Bと多機能ワイヤードリモコンCZ-10RT5を含みます。
※　性能・電気特性はJIS B8616に基づいた値です。
　(冷房時：室内吸込空気温度27℃DB・19℃WB, 室外吸込空気温度35℃DB)
　(暖房時(標準)：室内吸込空気温度20℃DB・15℃WB以下、室外吸込空気温度7℃DB・6℃WB)
　(暖房時(低温)：室内吸込空気温度20℃DB・15℃WB以下、室外吸込空気温度2℃DB・1℃WB)
※　外形寸法、質量欄〈 〉内は、別売の天井パネルの値です。室外の外形寸法欄( )内は、最大寸法の値です。
※　運転音(PWL：音響パワーレベル)はJIS B8616に基づいた値です。
　運転音(SPL：音圧レベル)は、室外ユニット正面1m高さ1.5m、室内ユニット真下1.5mの値です。
　急：5速中最大(レベル5)、強：5速中中間(レベル3)、弱：5速中最小(レベル1)のときの値です。
　実際に据え付けますと、周囲の騒音や反響などにより表示値より大きくなるのが普通です。
※　工場出荷時の冷媒量で保証しています配管長は30m（シングル設置時)までです。
※　-5℃以下で冷房運転をする場合には、室外ユニットに別売品の防風板と防雪ダクト(側面・背面)を取り付けてください。
※　設置スペース、サービススペースについては外形寸法図をご確認ください。
※　室内熱負荷に対して、過大な空調機を設置すると、室内の温度や湿度の変化が頻繁となり、室内環境や建物に結露の発生などの影響をおよぼす事があります。
※　室内ユニットの下には、濡れて困るものは置かないでください。湿度がRH80%以上の場合は、露が落ちることがあります。

■XEPHY Eco（高効率タイプ）

| | | |

■XEPHY Eco（高効率タイプ）

形名						4方向天井カセット形（シングル）《三相電源》							
総合品番						PA-P50U7HNB							
室内・室外ユニット品番						CS-P50U7B					CU-P50H7B(J)		
パネル品番						CZ-160KPU7B					—		
能力	冷房定格(最小～最大)[中間,中間中温,最小中温]				kW	4.5(1.1～5.0)　[2.1、2.2、1.2]							
能力	暖房定格(最小～最大)[中間,最小]				kW	5.0(1.2～6.5)　[2.3、1.3]							
能力	最大暖房低温				kW	5.5							
冷房定格時の顕熱比					—	0.88							
COP冷房定格	COP暖房定格	COP冷暖平均			—	4.41		5.08			4.75		
APF（2006）					—	6.3 / 6.3							
APF（2015）					—	6.9 / 6.9							
外形寸法 H×W×D					mm	235×840×840 <29.5×950×950>					630×799(+91)×299(+64)		
製品質量					kg	22+<5>					39		
外装色（マンセル記号）						ホワイト(N9.3)					アイボリー（2.6Y7.6/1.1）		
電源						三相200V　50/60Hz							
電気特性	消費電力	冷房定格　[中間,中間中温,最小]			kW	1.02　[0.340、0.268、0.141]							
電気特性	消費電力	暖房定格　[中間,最小]			kW	0.985　[0.332、0.198]							
電気特性	消費電力	最大暖房低温			kW	2.00							
電気特性	消費電力	暖房極低温			kW	—							
電気特性	運転電流(冷房定格,暖房定格)				A	冷房　3.2					暖房　3.1		
電気特性	力率(冷房定格,暖房定格)				%	冷房　93					暖房　93		
電気特性	最大運転電流				A	9.5							
電気特性	電源容量				kVA	3.29							
電気特性	始動電流				A	—							
設計圧力					MPa	高圧部　4.15					低圧部　2.55		
圧縮機	形名×個数					—					全密閉ロータリー式×1		
圧縮機	電動機定格出力（極数）				kW						1.20(6P)		
圧縮機	冷凍機油（種別・封入）				L						FW50S(エーテル)　0.45		
圧縮機	クランクケースヒーター				kW						—		
冷媒・封入量					kg	—					R32　1.25		
送風装置	形名×個数					ターボファン×1					プロペラファン×1		
送風装置	定格風量　冷房				m³/min	急 18.0 強 15.0 弱 12.5					43		
送風装置	定格風量　暖房				m³/min	急 18.0 強 15.0 弱 12.5					43		
送風装置	機外静圧				Pa	—					—		
送風装置	電動機定格出力（極数）				kW	《DC》　0.036　(10P)					《DC》　0.060　(8P)		
保護装置					室内側	過電流、回転信号検出、ヒューズ							
保護装置					室外側	過電流(CT方式)、高圧スイッチ、圧縮機吐出温度サーミスター							
配管	冷媒配管長				m	最小　3m　最大　40m							
配管	高低差				m	外上30m　外下15m							
配管	冷媒	ガス管			mm	φ12.7（フレア）					φ12.7（フレア）		
配管	冷媒	液管			mm	φ6.35（フレア）					φ6.35（フレア）		
配管	ドレン口	室内側				VP25(外径φ32)〈ドレンポンプ内蔵〉 ※本体ドレン口はVP20(外形φ26) （ドレンアップ高さはドレン口から670mm以下）							
配管	ドレン口	室外側				ビニールホース接続（内径φ16：現地調達） （別売品　ドレンソケット取付け時）							
運転 SW（温度設定範囲）					℃	リモコン（冷・ドライ 18～30、 暖房 16～30、 冷暖自動 17～27）							
外気運転範囲					℃	冷房　-15～50DB					暖房　-20～24DB		
ダクト接続口					mm	φ150					—		
外気導入口					mm	φ100							
エアーフィルター						ロングライフフィルター(別売天井パネルに付属)							
運転音（SPL）					dB(A)	冷房	急　33	暖房	急　33	冷房	標準　46	暖房	標準　47
							強　30		強　30		静音1　44		静音1　45
							弱　28		弱　28		静音2　42		静音2　43
											静音3　40		静音3　41
運転音（PWL）					dB(A)	冷	急　47	暖	急　47	冷	標準　64	暖	標準　65
高圧ガス保安法区分						届出不要							
法定冷凍トン						1.12							
主要付属品						据付説明書、配管断熱材 ドレンホース、ホースバンド							
IP コード						IPX0					IPX4		

※　APF、COP、消費電力量、運転電流、力率はナノイーXをオフにした時のものです。
※　室外ユニットの品番末尾J付きは耐重塩害仕様品を示します。
※　室内ユニットの仕様は室内ユニット 1 台あたりの値です。
※　総合品番には天井パネルCZ-160KPU7Bと多機能ワイヤードリモコンCZ-10RT5を含みます。
※　性能・電気特性はJIS B8616に基づいた値です。
　(冷房時：室内吸込空気温度27℃DB・19℃WB, 室外吸込空気温度35℃DB)
　(暖房時(標準)：室内吸込空気温度20℃DB・15℃WB以下、室外吸込空気温度7℃DB・6℃WB)
　(暖房時(低温)：室内吸込空気温度20℃DB・15℃WB以下、室外吸込空気温度2℃DB・1℃WB)
※　外形寸法、質量欄〈 〉内は、別売の天井パネルの値です。室外の外形寸法欄( )内は、最大寸法の値です。
※　運転音(PWL：音響パワーレベル)はJIS B8616に基づいた値です。
　運転音(SPL：音圧レベル)は、室外ユニット正面1m高さ1.5m、室内ユニット真下1.5mの値です。
　急：5速中最大(レベル5)、強：5速中中間(レベル3)、弱：5速中最小(レベル1)のときの値です。
　実際に据え付けますと、周囲の騒音や反響などにより表示値より大きくなるのが普通です。
※　工場出荷時の冷媒量で保証しています配管長は30m（シングル設置時)までです。
※　-5℃以下で冷房運転をする場合には、室外ユニットに別売品の防風板と防雪ダクト(側面・背面)を取り付けてください。
※　設置スペース、サービススペースについては外形寸法図をご確認ください。
※　室内熱負荷に対して、過大な空調機を設置すると、室内の温度や湿度の変化が頻繁となり、室内環境や建物に結露の発生などの影響をおよぼす事があります。
※　室内ユニットの下には、濡れて困るものは置かないでください。湿度がRH80%以上の場合は、露が落ちることがあります。

■XEPHY Eco（高効率タイプ）

形名						4方向天井カセット形（シングル）《三相電源》							
総合品番						PA-P56U7HNB							
室内・室外ユニット品番						CS-P56U7B						CU-P56H7B(J)	
パネル品番						CZ-160KPU7B						—	
能力	冷房定格(最小～最大)[中間,中間中温,最小中温]				kW	5.0(1.2～5.6)　[2.3、2.4、1.3]							
能力	暖房定格(最小～最大)[中間,最小]				kW	5.6(1.3～7.0)　[2.6、1.4]							
能力	最大暖房低温				kW	5.7							
冷房定格時の顕熱比					—	0.83							
COP冷房定格	COP暖房定格	COP冷暖平均			—	4.07		4.59				4.33	
APF（2006）					—	6.1 / 6.1							
APF（2015）					—	6.7 / 6.7							
外形寸法 H×W×D					mm	235×840×840 <29.5×950×950>						630×799(+91)×299(+64)	
製品質量					kg	22+<5>						39	
外装色（マンセル記号）						ホワイト(N9.3)						アイボリー（2.6Y7.6/1.1）	
電源						三相200V　50/60Hz							
電気特性	消費電力	冷房定格　[中間,中間中温,最小]			kW	1.23　[0.378、0.298、0.147]							
電気特性	消費電力	暖房定格　[中間,最小]			kW	1.22　[0.382、0.223]							
電気特性	消費電力	最大暖房低温			kW	2.07							
電気特性	消費電力	暖房極低温			kW	—							
電気特性	運転電流(冷房定格,暖房定格)				A	冷房　3.8						暖房　3.7	
電気特性	力率(冷房定格,暖房定格)				%	冷房　94						暖房　94	
電気特性	最大運転電流				A	9.7							
電気特性	電源容量				kVA	3.36							
電気特性	始動電流				A	—							
設計圧力					MPa	高圧部　4.15						低圧部　2.55	
圧縮機	形名×個数					—						全密閉ロータリー式×1	
圧縮機	電動機定格出力（極数）				kW							1.50(6P)	
圧縮機	冷凍機油（種別・封入）				L							FW50S(エーテル)　0.45	
圧縮機	クランクケースヒーター				kW							—	
冷媒・封入量					kg	—						R32　1.25	
送風装置	形名×個数					ターボファン×1						プロペラファン×1	
送風装置	定格風量　冷房				m³/min	急 18.0 強 15.0 弱 12.5						43	
送風装置	定格風量　暖房				m³/min	急 18.0 強 15.0 弱 12.5						43	
送風装置	機外静圧				Pa	—						—	
送風装置	電動機定格出力（極数）				kW	《DC》　0.036　(10P)						《DC》　0.060　(8P)	
保護装置					室内側	過電流、回転信号検出、ヒューズ							
保護装置					室外側	過電流(CT方式)、高圧スイッチ、圧縮機吐出温度サーミスター							
配管	冷媒配管長				m	最小　3m　最大　40m							
配管	高低差				m	外上30m　外下15m							
配管	冷媒	ガス管			mm	φ12.7（フレア）						φ12.7（フレア）	
配管	冷媒	液管			mm	φ6.35（フレア）						φ6.35（フレア）	
配管	ドレン口	室内側				VP25(外径φ32)〈ドレンポンプ内蔵〉 ※本体ドレン口はVP20(外形φ26) （ドレンアップ高さはドレン口から670mm以下）							
配管	ドレン口	室外側				ビニールホース接続（内径φ16：現地調達） （別売品　ドレンソケット取付け時）							
運転 SW（温度設定範囲）					℃	リモコン（冷・ドライ 18～30、 暖房 16～30、 冷暖自動 17～27）							
外気運転範囲					℃	冷房　-15～50DB						暖房　-20～24DB	
ダクト接続口					mm	φ150						—	
外気導入口					mm	φ100							
エアーフィルター						ロングライフフィルター(別売天井パネルに付属)							
運転音（SPL）					dB(A)	冷房	急　33	暖房	急　33	冷房	標準　46	暖房	標準　47
							強　30		強　30		静音1　44		静音1　45
							弱　28		弱　28		静音2　42		静音2　43
											静音3　40		静音3　41
運転音（PWL）					dB(A)	冷	急　47	暖	急　47	冷	標準　64	暖	標準　65
高圧ガス保安法区分						届出不要							
法定冷凍トン						1.12							
主要付属品						据付説明書、配管断熱材 ドレンホース、ホースバンド							
IP コード						IPX0						IPX4	

※　APF、COP、消費電力量、運転電流、力率はナノイーXをオフにした時のものです。
※　室外ユニットの品番末尾J付きは耐重塩害仕様品を示します。
※　室内ユニットの仕様は室内ユニット 1 台あたりの値です。
※　総合品番には天井パネルCZ-160KPU7Bと多機能ワイヤードリモコンCZ-10RT5を含みます。
※　性能・電気特性はJIS B8616に基づいた値です。
　(冷房時：室内吸込空気温度27℃DB・19℃WB, 室外吸込空気温度35℃DB)
　(暖房時(標準)：室内吸込空気温度20℃DB・15℃WB以下、室外吸込空気温度7℃DB・6℃WB)
　(暖房時(低温)：室内吸込空気温度20℃DB・15℃WB以下、室外吸込空気温度2℃DB・1℃WB)
※　外形寸法、質量欄〈 〉内は、別売の天井パネルの値です。室外の外形寸法欄( )内は、最大寸法の値です。
※　運転音(PWL：音響パワーレベル)はJIS B8616に基づいた値です。
　運転音(SPL：音圧レベル)は、室外ユニット正面1m高さ1.5m、室内ユニット真下1.5mの値です。
　急：5速中最大(レベル5)、強：5速中中間(レベル3)、弱：5速中最小(レベル1)のときの値です。
　実際に据え付けますと、周囲の騒音や反響などにより表示値より大きくなるのが普通です。
※　工場出荷時の冷媒量で保証しています配管長は30m（シングル設置時)までです。
※　-5℃以下で冷房運転をする場合には、室外ユニットに別売品の防風板と防雪ダクト(側面・背面)を取り付けてください。
※　設置スペース、サービススペースについては外形寸法図をご確認ください。
※　室内熱負荷に対して、過大な空調機を設置すると、室内の温度や湿度の変化が頻繁となり、室内環境や建物に結露の発生などの影響をおよぼす事があります。
※　室内ユニットの下には、濡れて困るものは置かないでください。湿度がRH80%以上の場合は、露が落ちることがあります。

■XEPHY Eco（高効率タイプ）

形名						4方向天井カセット形（シングル）《三相電源》							
総合品番						PA-P63U7HNB							
室内・室外ユニット品番						CS-P63U7B					CU-P63H7B(J)		
パネル品番						CZ-160KPU7B					—		
能力	冷房定格(最小～最大)[中間,中間中温,最小中温]			kW		5.6(1.3～6.3)　[2.7、2.9、1.4]							
	暖房定格(最小～最大)[中間,最小]			kW		6.3(1.4～8.0)　[2.9、1.6]							
	最大暖房低温			kW		6.1							
冷房定格時の顕熱比				—		0.82							
COP冷房定格	COP暖房定格	COP冷暖平均		—		4.12		4.57			4.35		
APF（2006）				—		5.9 / 5.9							
APF（2015）				—		6.9 / 6.9							
外形寸法 H×W×D				mm		235×840×840 <29.5×950×950>					630×799(+91)×299(+64)		
製品質量				kg		22+<5>					41		
外装色（マンセル記号）						ホワイト(N9.3)					アイボリー（2.6Y7.6/1.1）		
電源						三相200V　50/60Hz							
電気特性	消費電力	冷房定格　[中間,中間中温,最小]		kW		1.36　[0.442、0.328、0.160]							
		暖房定格　[中間,最小]		kW		1.38　[0.459、0.242]							
		最大暖房低温		kW		2.18							
		暖房極低温		kW		—							
	運転電流(冷房定格,暖房定格)			A		冷房　4.2					暖房　4.2		
	力率(冷房定格,暖房定格)			%		冷房　94					暖房　94		
	最大運転電流			A		9.7							
	電源容量			kVA		3.36							
	始動電流			A		—							
設計圧力				MPa		高圧部　4.15					低圧部　2.55		
圧縮機	形名×個数					—					全密閉ロータリー式×1		
	電動機定格出力（極数）			kW							1.50(6P)		
	冷凍機油（種別・封入）			L							FW50S(エーテル)　0.45		
	クランクケースヒーター			kW							—		
冷媒・封入量				kg		—					R32　1.40		
送風装置	形名×個数					ターボファン×1					プロペラファン×1		
	定格風量　冷房			m³/min		急 19.5 強 16.5 弱 12.5					44		
	定格風量　暖房			m³/min		急 19.5 強 16.5 弱 12.5					42		
	機外静圧			Pa		—					—		
	電動機定格出力（極数）			kW		《DC》　0.036　(10P)					《DC》　0.060　(8P)		
保護装置				室内側		過電流、回転信号検出、ヒューズ							
				室外側		過電流(CT方式)、高圧スイッチ、圧縮機吐出温度サーミスター							
配管	冷媒配管長			m		最小　3m　最大　40m							
	高低差			m		外上30m　外下15m							
	冷媒	ガス管		mm		φ12.7（フレア）					φ12.7（フレア）		
		液管		mm		φ6.35（フレア）					φ6.35（フレア）		
	ドレン口	室内側				VP25(外径φ32)〈ドレンポンプ内蔵〉 ※本体ドレン口はVP20(外形φ26) （ドレンアップ高さはドレン口から670mm以下）							
		室外側				ビニールホース接続（内径φ16：現地調達） （別売品　ドレンソケット取付け時）							
運転 SW（温度設定範囲）				℃		リモコン（冷・ドライ 18～30、 暖房 16～30、 冷暖自動 17～27）							
外気運転範囲				℃		冷房　-15～50DB					暖房　-20～24DB		
ダクト接続口				mm		φ150					—		
外気導入口				mm		φ100							
エアーフィルター						ロングライフフィルター(別売天井パネルに付属)							
運転音（SPL）				dB(A)	冷房	急　35	暖房	急　35	冷房	標準　48	暖房	標準　49	
						強　32		強　32		静音1　46		静音1　47	
						弱　28		弱　28		静音2　44		静音2　45	
										静音3　42		静音3　43	
運転音（PWL）				dB(A)	冷	急　49	暖	急　49	冷	標準　65	暖	標準　66	
高圧ガス保安法区分						届出不要							
法定冷凍トン						1.12							
主要付属品						据付説明書、配管断熱材 ドレンホース、ホースバンド							
IP コード						IPX0					IPX4		

※　APF、COP、消費電力量、運転電流、力率はナノイーXをオフにした時のものです。
※　室外ユニットの品番末尾J付きは耐重塩害仕様品を示します。
※　室内ユニットの仕様は室内ユニット 1 台あたりの値です。
※　総合品番には天井パネルCZ-160KPU7Bと多機能ワイヤードリモコンCZ-10RT5を含みます。
※　性能・電気特性はJIS B8616に基づいた値です。
　(冷房時：室内吸込空気温度27℃DB・19℃WB, 室外吸込空気温度35℃DB)
　(暖房時(標準)：室内吸込空気温度20℃DB・15℃WB以下、室外吸込空気温度7℃DB・6℃WB)
　(暖房時(低温)：室内吸込空気温度20℃DB・15℃WB以下、室外吸込空気温度2℃DB・1℃WB)
※　外形寸法、質量欄〈 〉内は、別売の天井パネルの値です。室外の外形寸法欄( )内は、最大寸法の値です。
※　運転音(PWL：音響パワーレベル)はJIS B8616に基づいた値です。
　運転音(SPL：音圧レベル)は、室外ユニット正面1m高さ1.5m、室内ユニット真下1.5mの値です。
　急：5速中最大(レベル5)、強：5速中中間(レベル3)、弱：5速中最小(レベル1)のときの値です。
　実際に据え付けますと、周囲の騒音や反響などにより表示値より大きくなるのが普通です。
※　工場出荷時の冷媒量で保証しています配管長は30m（シングル設置時)までです。
※　-5℃以下で冷房運転をする場合には、室外ユニットに別売品の防風板と防雪ダクト(側面・背面)を取り付けてください。
※　設置スペース、サービススペースについては外形寸法図をご確認ください。
※　室内熱負荷に対して、過大な空調機を設置すると、室内の温度や湿度の変化が頻繁となり、室内環境や建物に結露の発生などの影響をおよぼす事があります。
※　室内ユニットの下には、濡れて困るものは置かないでください。湿度がRH80%以上の場合は、露が落ちることがあります。

■XEPHY Eco（高効率タイプ）

形名																			
総合品番																			
室内・室外ユニット品番																			
パネル品番																			
能力	冷房定格(最小～最大)[中間,中間中温,最小中温]																		
能力	暖房定格(最小～最大)[中間,最小]																		
能力	最大暖房低温																		
冷房定格時の顕熱比																			
COP冷房定格	COP暖房定格	COP冷暖平均																	
APF（2006）																			
APF（2015）																			
外形寸法 H×W×D																			
製品質量																			
外装色（マンセル記号）																			
電源																			
電気特性	消費電力	冷房定格 [中間,中間中温,最小]																	
電気特性	消費電力	暖房定格 [中間,最小]																	
電気特性	消費電力	最大暖房低温																	
電気特性	消費電力	暖房極低温																	
電気特性	運転電流(冷房定格,暖房定格)																		
電気特性	力率(冷房定格,暖房定格)																		
電気特性	最大運転電流																		
電気特性	電源容量																		
電気特性	始動電流																		
設計圧力																			
圧縮機	形名×個数																		
圧縮機	電動機定格出力（極数）																		
圧縮機	冷凍機油（種別・封入）																		
圧縮機	クランクケースヒーター																		
冷媒・封入量																			
送風装置	形名×個数																		
送風装置	定格風量　冷房																		
送風装置	定格風量　暖房																		
送風装置	機外静圧																		
送風装置	電動機定格出力（極数）																		
保護装置																			
配管	冷媒配管長																		
配管	高低差																		
配管	冷媒	ガス管																	
配管	冷媒	液管																	
配管	ドレン口	室内側																	
配管	ドレン口	室外側																	
運転 SW（温度設定範囲）																			
外気運転範囲																			
ダクト接続口																			
外気導入口																			
エアーフィルター																			
運転音（SPL）																			
運転音（PWL）																			
高圧ガス保安法区分																			
法定冷凍トン																			
主要付属品																			
IP コード																			

形名				4方向天井カセット形（シングル）《三相電源》	
総合品番				PA-P80U7HNB	
室内・室外ユニット品番				CS-P80U7HB	CU-P80H7B(J)
パネル品番				CZ-160KPU7B	—
能力	冷房定格(最小～最大)[中間,中間中温,最小中温]		kW	7.1(1.7～8.0)　[3.2、3.4、1.8]	
能力	暖房定格(最小～最大)[中間,最小]		kW	8.0(1.5～9.0)　[3.6、2.0]	
能力	最大暖房低温		kW	6.6	
冷房定格時の顕熱比			—	0.78	
COP冷房定格	COP暖房定格	COP冷暖平均	—	3.41 / 4.02	3.72
APF（2006）			—	5.8 / 5.8	
APF（2015）			—	6.6 / 6.6	
外形寸法 H×W×D			mm	235×840×840 <29.5×950×950>	630×799(+91)×299(+64)
製品質量			kg	22+<5>	41
外装色（マンセル記号）				ホワイト(N9.3)	アイボリー（2.6Y7.6/1.1）
電源				三相200V　50/60Hz	
電気特性	消費電力	冷房定格 [中間,中間中温,最小]	kW	2.08　[0.510、0.395、0.215]	
電気特性	消費電力	暖房定格 [中間,最小]	kW	1.99　[0.530、0.345]	
電気特性	消費電力	最大暖房低温	kW	2.36	
電気特性	消費電力	暖房極低温	kW	—	
電気特性	運転電流(冷房定格,暖房定格)		A	冷房　6.5	暖房　6.2
電気特性	力率(冷房定格,暖房定格)		%	冷房　93	暖房　93
電気特性	最大運転電流		A	9.8	
電気特性	電源容量		kVA	3.39	
電気特性	始動電流		A	—	
設計圧力			MPa	高圧部　4.15	低圧部　2.55
圧縮機	形名×個数			—	全密閉ロータリー式×1
圧縮機	電動機定格出力（極数）		kW		2.00(6P)
圧縮機	冷凍機油（種別・封入）		L		FW50S(エーテル)　0.45
圧縮機	クランクケースヒーター		kW		—
冷媒・封入量			kg	—	R32　1.40
送風装置	形名×個数			ターボファン×1	プロペラファン×1
送風装置	定格風量　冷房		m³/min	急 23.0 強 17.0 弱 12.5	44
送風装置	定格風量　暖房		m³/min	急 23.0 強 17.0 弱 12.5	46
送風装置	機外静圧		Pa	—	—
送風装置	電動機定格出力（極数）		kW	《DC》　0.036　(10P)	《DC》　0.060　(8P)
保護装置			室内側	過電流、回転信号検出、ヒューズ	
保護装置			室外側	過電流(CT方式)、高圧スイッチ、圧縮機吐出温度サーミスター	
配管	冷媒配管長		m	最小　3m　最大　40m	
配管	高低差		m	外上30m　外下15m	
配管	冷媒	ガス管	mm	φ15.88（フレア）	φ15.88（フレア）
配管	冷媒	液管	mm	φ9.52（フレア）	φ9.52（フレア）
配管	ドレン口	室内側		VP25(外径φ32)〈ドレンポンプ内蔵〉 ※本体ドレン口はVP20(外形φ26) （ドレンアップ高さはドレン口から670mm以下）	
配管	ドレン口	室外側		ビニールホース接続（内径φ16：現地調達） （別売品　ドレンソケット取付け時）	
運転 SW（温度設定範囲）			℃	リモコン（冷・ドライ 18～30、 暖房 16～30、 冷暖自動 17～27）	
外気運転範囲			℃	冷房　-15～50DB	暖房　-20～24DB
ダクト接続口			mm	φ150	—
外気導入口			mm	φ100	
エアーフィルター				ロングライフフィルター(別売天井パネルに付属)	
運転音（SPL）			dB(A)	冷房 急 39 / 強 33 / 弱 28 暖房 急 39 / 強 33 / 弱 28 冷房 標準 48 / 静音1 46 / 静音2 44 / 静音3 42 暖房 標準 52 / 静音1 50 / 静音2 48 / 静音3 46	
運転音（PWL）			dB(A)	冷 急 53　暖 急 53　冷 標準 67　暖 標準 70	
高圧ガス保安法区分				届出不要	
法定冷凍トン				1.12	
主要付属品				据付説明書、配管断熱材 ドレンホース、ホースバンド	
IP コード				IPX0	IPX4

※　APF、COP、消費電力量、運転電流、力率はナノイーXをオフにした時のものです。
※　室外ユニットの品番末尾J付きは耐重塩害仕様品を示します。
※　室内ユニットの仕様は室内ユニット 1 台あたりの値です。
※　総合品番には天井パネルCZ-160KPU7Bと多機能ワイヤードリモコンCZ-10RT5を含みます。
※　性能・電気特性はJIS B8616に基づいた値です。
　(冷房時：室内吸込空気温度27℃DB・19℃WB, 室外吸込空気温度35℃DB)
　(暖房時(標準)：室内吸込空気温度20℃DB・15℃WB以下、室外吸込空気温度7℃DB・6℃WB)
　(暖房時(低温)：室内吸込空気温度20℃DB・15℃WB以下、室外吸込空気温度2℃DB・1℃WB)
※　外形寸法、質量欄〈 〉内は、別売の天井パネルの値です。室外の外形寸法欄( )内は、最大寸法の値です。
※　運転音(PWL：音響パワーレベル)はJIS B8616に基づいた値です。
　運転音(SPL：音圧レベル)は、室外ユニット正面1m高さ1.5m、室内ユニット真下1.5mの値です。
　急：5速中最大(レベル5)、強：5速中中間(レベル3)、弱：5速中最小(レベル1)のときの値です。
　実際に据え付けますと、周囲の騒音や反響などにより表示値より大きくなるのが普通です。
※　工場出荷時の冷媒量で保証しています配管長は30m（シングル設置時)までです。
※　-5℃以下で冷房運転をする場合には、室外ユニットに別売品の防風板と防雪ダクト(側面・背面)を取り付けてください。
※　設置スペース、サービススペースについては外形寸法図をご確認ください。
※　室内熱負荷に対して、過大な空調機を設置すると、室内の温度や湿度の変化が頻繁となり、室内環境や建物に結露の発生などの影響をおよぼす事があります。
※　室内ユニットの下には、濡れて困るものは置かないでください。湿度がRH80%以上の場合は、露が落ちることがあります。

■XEPHY Eco（高効率タイプ）

形名						4方向天井カセット形（シングル）《三相電源》								
総合品番						PA-P112U7HNB								
室内・室外ユニット品番						CS-P112U7B						CU-P112H7B(J)		
パネル品番						CZ-160KPU7B						—		
能力	冷房定格(最小～最大)[中間,中間中温,最小中温]				kW	10.0(2.5～11.2)　[4.5、4.8、2.6]								
能力	暖房定格(最小～最大)[中間,最小]				kW	11.2(2.9～14.0)　[5.1、3.3]								
能力	最大暖房低温				kW	11.5								
冷房定格時の顕熱比					—	0.86								
COP冷房定格	COP暖房定格	COP冷暖平均			—	3.57		4.43				4.00		
APF（2006）					—	6.0 / 6.0								
APF（2015）					—	6.5 / 6.5								
外形寸法 H×W×D					mm	290×840×840 <29.5×950×950>						996×980×370(+80)		
製品質量					kg	26+<5>						66		
外装色（マンセル記号）						ホワイト(N9.3)						アイボリー（2.6Y7.6/1.1）		
電源						三相200V　50/60Hz								
電気特性	消費電力	冷房定格　[中間,中間中温,最小]			kW	2.80　[0.715、0.580、0.320]								
電気特性	消費電力	暖房定格　[中間,最小]			kW	2.53　[0.785、0.515]								
電気特性	消費電力	最大暖房低温			kW	3.65								
電気特性	消費電力	暖房極低温			kW	—								
電気特性	運転電流(冷房定格,暖房定格)				A	冷房　8.6						暖房　7.8		
電気特性	力率(冷房定格,暖房定格)				%	冷房　94						暖房　94		
電気特性	最大運転電流				A	15.0								
電気特性	電源容量				kVA	5.20								
電気特性	始動電流				A	—								
設計圧力					MPa	高圧部　4.15						低圧部　2.55		
圧縮機	形名×個数					—						全密閉ロータリー式×1		
圧縮機	電動機定格出力（極数）				kW							2.50(6P)		
圧縮機	冷凍機油（種別・封入）				L							FW50S(エーテル)　0.60		
圧縮機	クランクケースヒーター				kW							—		
冷媒・封入量					kg	—						R32　2.10		
送風装置	形名×個数					ターボファン×1						プロペラファン×1		
送風装置	定格風量　冷房				m³/min	急 36.0 強 26.0 弱 15.0						77		
送風装置	定格風量　暖房				m³/min	急 36.0 強 26.0 弱 15.0						73		
送風装置	機外静圧				Pa	—						—		
送風装置	電動機定格出力（極数）				kW	《DC》　0.098　(10P)						《DC》　0.120　(8P)		
保護装置					室内側	過電流、回転信号検出、ヒューズ								
保護装置					室外側	過電流(CT方式)、高圧スイッチ、圧縮機吐出温度サーミスター								
配管	冷媒配管長				m	最小　5m　最大　50m								
配管	高低差				m	外上30m　外下15m								
配管	冷媒	ガス管			mm	φ15.88（フレア）						φ15.88（フレア）		
配管	冷媒	液管			mm	φ9.52（フレア）						φ9.52（フレア）		
配管	ドレン口	室内側				VP25(外径φ32)〈ドレンポンプ内蔵〉 ※本体ドレン口はVP20(外形φ26) （ドレンアップ高さはドレン口から670mm以下）								
配管	ドレン口	室外側				VP25 （別売品　ドレンソケット取付け時）								
運転 SW（温度設定範囲）					℃	リモコン（冷・ドライ 18～30、 暖房 16～30、 冷暖自動 17～27）								
外気運転範囲					℃	冷房　-15～50DB						暖房　-20～24DB		
ダクト接続口					mm	φ150						—		
外気導入口					mm	φ100								
エアーフィルター						ロングライフフィルター(別売天井パネルに付属)								
運転音（SPL）					dB(A)	冷房	急　45	暖房	急　45	冷房	標準　53	暖房	標準　53	
							強　38		強　38		静音1　51		静音1　51	
							弱　30		弱　30		静音2　49		静音2　49	
											静音3　47		静音3　47	
運転音（PWL）					dB(A)	冷	急　59	暖	急　59	冷	標準　70	暖	標準　70	
高圧ガス保安法区分						届出不要								
法定冷凍トン						1.72								
主要付属品						据付説明書、配管断熱材 ドレンホース、ホースバンド								
IP コード						IPX0						IPX4		

※　APF、COP、消費電力量、運転電流、力率はナノイーXをオフにした時のものです。
※　室外ユニットの品番末尾J付きは耐重塩害仕様品を示します。
※　室内ユニットの仕様は室内ユニット 1 台あたりの値です。
※　総合品番には天井パネルCZ-160KPU7Bと多機能ワイヤードリモコンCZ-10RT5を含みます。
※　性能・電気特性はJIS B8616に基づいた値です。
　(冷房時：室内吸込空気温度27℃DB・19℃WB, 室外吸込空気温度35℃DB)
　(暖房時(標準)：室内吸込空気温度20℃DB・15℃WB以下、室外吸込空気温度7℃DB・6℃WB)
　(暖房時(低温)：室内吸込空気温度20℃DB・15℃WB以下、室外吸込空気温度2℃DB・1℃WB)
※　外形寸法、質量欄〈 〉内は、別売の天井パネルの値です。室外の外形寸法欄( )内は、最大寸法の値です。
※　運転音(PWL：音響パワーレベル)はJIS B8616に基づいた値です。
　運転音(SPL：音圧レベル)は、室外ユニット正面1m高さ1.5m、室内ユニット真下1.5mの値です。
　急：5速中最大(レベル5)、強：5速中中間(レベル3)、弱：5速中最小(レベル1)のときの値です。
　実際に据え付けますと、周囲の騒音や反響などにより表示値より大きくなるのが普通です。
※　工場出荷時の冷媒量で保証しています配管長は30m（シングル設置時)までです。
※　-5℃以下で冷房運転をする場合には、室外ユニットに別売品の防風板と防雪ダクト(側面・背面)を取り付けてください。
※　設置スペース、サービススペースについては外形寸法図をご確認ください。
※　室内熱負荷に対して、過大な空調機を設置すると、室内の温度や湿度の変化が頻繁となり、室内環境や建物に結露の発生などの影響をおよぼす事があります。
※　室内ユニットの下には、濡れて困るものは置かないでください。湿度がRH80%以上の場合は、露が落ちることがあります。

■XEPHY Eco（高効率タイプ）

形名						4方向天井カセット形（シングル）《三相電源》								
総合品番						PA-P140U7HNB								
室内・室外ユニット品番						CS-P140U7B						CU-P140H7B(J)		
パネル品番						CZ-160KPU7B						—		
能力	冷房定格(最小～最大)[中間,中間中温,最小中温]			kW		12.5(3.2～14.0)　[5.7、5.9、3.4]								
	暖房定格(最小～最大)[中間,最小]			kW		14.0(3.5～17.0)　[6.3、3.5]								
	最大暖房低温			kW		14.0								
冷房定格時の顕熱比				—		0.75								
COP冷房定格	COP暖房定格	COP冷暖平均		—		3.38		4.22				3.80		
APF（2006）				—		5.7 / 5.7								
APF（2015）				—		6.2 / 6.2								
外形寸法 H×W×D				mm		290×840×840 <29.5×950×950>						996×980×370(+80)		
製品質量				kg		26+<5>						81		
外装色（マンセル記号）						ホワイト(N9.3)						アイボリー（2.6Y7.6/1.1）		
電源						三相200V　50/60Hz								
電気特性	消費電力	冷房定格　[中間,中間中温,最小]		kW		3.70　[0.968、0.800、0.425]								
		暖房定格　[中間,最小]		kW		3.32　[1.00、0.563]								
		最大暖房低温		kW		4.99								
		暖房極低温		kW		—								
	運転電流(冷房定格,暖房定格)			A		冷房　11.1						暖房　10.0		
	力率(冷房定格,暖房定格)			%		冷房　96						暖房　96		
	最大運転電流			A		21.1								
	電源容量			kVA		7.31								
	始動電流			A		—								
設計圧力				MPa		高圧部　4.15						低圧部　2.55		
圧縮機	形名×個数					—						全密閉ロータリー式×1		
	電動機定格出力（極数）			kW								2.80(6P)		
	冷凍機油（種別・封入）			L								FW50S(エーテル)　1.30		
	クランクケースヒーター			kW								—		
冷媒・封入量				kg		—						R32　2.80		
送風装置	形名×個数					ターボファン×1						プロペラファン×1		
	定格風量　冷房			m³/min		急 37.0 強 27.0 弱 16.0						97		
	定格風量　暖房			m³/min		急 37.0 強 27.0 弱 16.0						87		
	機外静圧			Pa		—						—		
	電動機定格出力（極数）			kW		《DC》　0.098　(10P)						《DC》　0.120　(8P)		
保護装置				室内側		過電流、回転信号検出、ヒューズ								
				室外側		過電流(CT方式)、高圧スイッチ、圧縮機吐出温度サーミスター								
配管	冷媒配管長			m		最小　5m　最大　50m								
	高低差			m		外上30m　外下15m								
	冷媒	ガス管		mm		φ15.88（フレア）						φ15.88（フレア）		
		液管		mm		φ9.52（フレア）						φ9.52（フレア）		
	ドレン口	室内側				VP25(外径φ32)〈ドレンポンプ内蔵〉 ※本体ドレン口はVP20(外形φ26) （ドレンアップ高さはドレン口から670mm以下）								
		室外側				VP25 （別売品　ドレンソケット取付け時）								
運転 SW（温度設定範囲）				℃		リモコン（冷・ドライ 18～30、 暖房 16～30、 冷暖自動 17～27）								
外気運転範囲				℃		冷房　-15～50DB						暖房　-20～24DB		
ダクト接続口				mm		φ150						—		
外気導入口				mm		φ100								
エアーフィルター						ロングライフフィルター(別売天井パネルに付属)								
運転音（SPL）				dB(A)	冷房	急　46	暖房	急　46	冷房	標準　57	暖房	標準　57		
						強　39		強　39		静音1　55		静音1　55		
						弱　30		弱　30		静音2　53		静音2　53		
										静音3　51		静音3　51		
運転音（PWL）				dB(A)	冷	急　60	暖	急　60	冷	標準　74	暖	標準　74		
高圧ガス保安法区分						届出不要								
法定冷凍トン						2.33								
主要付属品						据付説明書、配管断熱材 ドレンホース、ホースバンド								
IP コード						IPX0						IPX4		

※　APF、COP、消費電力量、運転電流、力率はナノイーXをオフにした時のものです。
※　室外ユニットの品番末尾J付きは耐重塩害仕様品を示します。
※　室内ユニットの仕様は室内ユニット 1 台あたりの値です。
※　総合品番には天井パネルCZ-160KPU7Bと多機能ワイヤードリモコンCZ-10RT5を含みます。
※　性能・電気特性はJIS B8616に基づいた値です。
　(冷房時：室内吸込空気温度27℃DB・19℃WB, 室外吸込空気温度35℃DB)
　(暖房時(標準)：室内吸込空気温度20℃DB・15℃WB以下、室外吸込空気温度7℃DB・6℃WB)
　(暖房時(低温)：室内吸込空気温度20℃DB・15℃WB以下、室外吸込空気温度2℃DB・1℃WB)
※　外形寸法、質量欄〈 〉内は、別売の天井パネルの値です。室外の外形寸法欄( )内は、最大寸法の値です。
※　運転音(PWL：音響パワーレベル)はJIS B8616に基づいた値です。
　運転音(SPL：音圧レベル)は、室外ユニット正面1m高さ1.5m、室内ユニット真下1.5mの値です。
　急：5速中最大(レベル5)、強：5速中中間(レベル3)、弱：5速中最小(レベル1)のときの値です。
　実際に据え付けますと、周囲の騒音や反響などにより表示値より大きくなるのが普通です。
※　工場出荷時の冷媒量で保証しています配管長は30m（シングル設置時)までです。
※　-5℃以下で冷房運転をする場合には、室外ユニットに別売品の防風板と防雪ダクト(側面・背面)を取り付けてください。
※　設置スペース、サービススペースについては外形寸法図をご確認ください。
※　室内熱負荷に対して、過大な空調機を設置すると、室内の温度や湿度の変化が頻繁となり、室内環境や建物に結露の発生などの影響をおよぼす事があります。
※　室内ユニットの下には、濡れて困るものは置かないでください。湿度がRH80%以上の場合は、露が落ちることがあります。

■XEPHY Eco（高効率タイプ）

形名						4方向天井カセット形（シングル）《三相電源》							
総合品番						PA-P160U7HNB							
室内・室外ユニット品番						CS-P160U7B						CU-P160H7B(J)	
パネル品番						CZ-160KPU7B						—	
能力	冷房定格(最小～最大)[中間,中間中温,最小中温]			kW		14.0(3.5～16.0)　[6.3、6.6、3.5]							
	暖房定格(最小～最大)[中間,最小]			kW		16.0(4.0～18.0)　[7.2、4.0]							
	最大暖房低温			kW		15.1							
冷房定格時の顕熱比				—		0.72							
COP冷房定格	COP暖房定格	COP冷暖平均		—		2.98		3.94				3.46	
APF（2006）				—		5.5 / 5.5							
APF（2015）				—		6.0 / 6.0							
外形寸法 H×W×D				mm		290×840×840 <29.5×950×950>						996×980×370(+80)	
製品質量				kg		26+<5>						81	
外装色（マンセル記号）						ホワイト(N9.3)						アイボリー（2.6Y7.6/1.1）	
電源						三相200V　50/60Hz							
電気特性	消費電力	冷房定格　[中間,中間中温,最小]		kW		4.70　[1.10、0.940、0.432]							
		暖房定格　[中間,最小]		kW		4.06　[1.17、0.634]							
		最大暖房低温		kW		5.39							
		暖房極低温		kW		—							
	運転電流(冷房定格,暖房定格)			A		冷房　14.1						暖房　12.2	
	力率(冷房定格,暖房定格)			%		冷房　96						暖房　96	
	最大運転電流			A		22.1							
	電源容量			kVA		7.66							
	始動電流			A		—							
設計圧力				MPa		高圧部　4.15						低圧部　2.55	
圧縮機	形名×個数					—						全密閉ロータリー式×1	
	電動機定格出力（極数）			kW								3.00(6P)	
	冷凍機油（種別・封入）			L								FW50S(エーテル)　1.30	
	クランクケースヒーター			kW								—	
冷媒・封入量				kg		—						R32　2.80	
送風装置	形名×個数					ターボファン×1						プロペラファン×1	
	定格風量　冷房			m³/min		急 38.0 強 29.0 弱 17.0						102	
	定格風量　暖房			m³/min		急 38.0 強 29.0 弱 17.0						97	
	機外静圧			Pa		—						—	
	電動機定格出力（極数）			kW		《DC》　0.098　(10P)						《DC》　0.120　(8P)	
保護装置				室内側		過電流、回転信号検出、ヒューズ							
				室外側		過電流(CT方式)、高圧スイッチ、圧縮機吐出温度サーミスター							
配管	冷媒配管長			m		最小　5m　最大　50m							
	高低差			m		外上30m　外下15m							
	冷媒	ガス管		mm		φ15.88（フレア）						φ15.88（フレア）	
		液管		mm		φ9.52（フレア）						φ9.52（フレア）	
	ドレン口	室内側				VP25(外径φ32)〈ドレンポンプ内蔵〉 ※本体ドレン口はVP20(外形φ26) （ドレンアップ高さはドレン口から670mm以下）							
		室外側				VP25 （別売品　ドレンソケット取付け時）							
運転 SW（温度設定範囲）				℃		リモコン（冷・ドライ 18～30、 暖房 16～30、 冷暖自動 17～27）							
外気運転範囲				℃		冷房　-15～50DB						暖房　-20～24DB	
ダクト接続口				mm		φ150						—	
外気導入口				mm		φ100							
エアーフィルター						ロングライフフィルター(別売天井パネルに付属)							
運転音（SPL）				dB(A)	冷房	急　47	暖房	急　47	冷房	標準　58	暖房	標準　59	
						強　40		強　40		静音1　56		静音1　57	
						弱　31		弱　31		静音2　54		静音2　55	
										静音3　52		静音3　53	
運転音（PWL）				dB(A)	冷	急　61	暖	急　61	冷	標準　75	暖	標準　76	
高圧ガス保安法区分						届出不要							
法定冷凍トン						2.48							
主要付属品						据付説明書、配管断熱材 ドレンホース、ホースバンド							
IP コード						IPX0						IPX4	

※　APF、COP、消費電力量、運転電流、力率はナノイーXをオフにした時のものです。
※　室外ユニットの品番末尾J付きは耐重塩害仕様品を示します。
※　室内ユニットの仕様は室内ユニット 1 台あたりの値です。
※　総合品番には天井パネルCZ-160KPU7Bと多機能ワイヤードリモコンCZ-10RT5を含みます。
※　性能・電気特性はJIS B8616に基づいた値です。
　(冷房時：室内吸込空気温度27℃DB・19℃WB, 室外吸込空気温度35℃DB)
　(暖房時(標準)：室内吸込空気温度20℃DB・15℃WB以下、室外吸込空気温度7℃DB・6℃WB)
　(暖房時(低温)：室内吸込空気温度20℃DB・15℃WB以下、室外吸込空気温度2℃DB・1℃WB)
※　外形寸法、質量欄〈 〉内は、別売の天井パネルの値です。室外の外形寸法欄( )内は、最大寸法の値です。
※　運転音(PWL：音響パワーレベル)はJIS B8616に基づいた値です。
　運転音(SPL：音圧レベル)は、室外ユニット正面1m高さ1.5m、室内ユニット真下1.5mの値です。
　急：5速中最大(レベル5)、強：5速中中間(レベル3)、弱：5速中最小(レベル1)のときの値です。
　実際に据え付けますと、周囲の騒音や反響などにより表示値より大きくなるのが普通です。
※　工場出荷時の冷媒量で保証しています配管長は30m（シングル設置時)までです。
※　-5℃以下で冷房運転をする場合には、室外ユニットに別売品の防風板と防雪ダクト(側面・背面)を取り付けてください。
※　設置スペース、サービススペースについては外形寸法図をご確認ください。
※　室内熱負荷に対して、過大な空調機を設置すると、室内の温度や湿度の変化が頻繁となり、室内環境や建物に結露の発生などの影響をおよぼす事があります。
※　室内ユニットの下には、濡れて困るものは置かないでください。湿度がRH80%以上の場合は、露が落ちることがあります。

■XEPHY Eco（高効率タイプ）

形名								4方向天井カセット形（シングル）《単相電源》									
総合品番								PA-P40U7SHNB									
室内・室外ユニット品番								CS-P40U7B								CU-P40H7SB(J)	
パネル品番								CZ-160KPU7B								—	
能力	冷房定格(最小～最大)[中間,中間中温,最小中温]						kW	3.6(1.1～4.0)　[1.7、1.8、1.1]									
能力	暖房定格(最小～最大)[中間,最小]						kW	4.0(1.0～5.6)　[1.8、1.0]									
能力	最大暖房低温						kW	5.1									
冷房定格時の顕熱比							—	0.92									
COP冷房定格		COP暖房定格		COP冷暖平均			—	4.59		5.16				4.88			
APF（2006）							—	6.5 / 6.5									
APF（2015）							—	7.0 / 7.0									
外形寸法 H×W×D							mm	235×840×840 <29.5×950×950>								630×799(+91)×299(+64)	
製品質量							kg	22+<5>								40	
外装色（マンセル記号）								ホワイト(N9.3)								アイボリー（2.6Y7.6/1.1）	
電源								単相200V　50/60Hz									
電気特性	消費電力	冷房定格　[中間,中間中温,最小]					kW	0.785　[0.258、0.205、0.119]									
電気特性	消費電力	暖房定格　[中間,最小]					kW	0.775　[0.262、0.161]									
電気特性	消費電力	最大暖房低温					kW	1.80									
電気特性	消費電力	暖房極低温					kW	—									
電気特性	運転電流(冷房定格,暖房定格)						A	冷房　4.2								暖房　4.2	
電気特性	力率(冷房定格,暖房定格)						%	冷房　93								暖房　93	
電気特性	最大運転電流						A	15.4									
電気特性	電源容量						kVA	3.08									
電気特性	始動電流						A	—									
設計圧力							MPa	高圧部　4.15								低圧部　2.55	
圧縮機	形名×個数							—								全密閉ロータリー式×1	
圧縮機	電動機定格出力（極数）						kW									1.10(6P)	
圧縮機	冷凍機油（種別・封入）						L									FW50S(エーテル)　0.45	
圧縮機	クランクケースヒーター						kW									—	
冷媒・封入量							kg	—								R32　1.10	
送風装置	形名×個数							ターボファン×1								プロペラファン×1	
送風装置	定格風量　冷房						m³/min	急 16.0 強 15.0 弱 12.5								41	
送風装置	定格風量　暖房						m³/min	急 16.0 強 15.0 弱 12.5								41	
送風装置	機外静圧						Pa	—								—	
送風装置	電動機定格出力（極数）						kW	《DC》　0.036　(10P)								《DC》　0.060　(8P)	
保護装置							室内側	過電流、回転信号検出、ヒューズ									
保護装置							室外側	過電流(CT方式)、高圧スイッチ、圧縮機吐出温度サーミスター									
配管	冷媒配管長						m	最小　3m　最大　40m									
配管	高低差						m	外上30m　外下15m									
配管	冷媒	ガス管					mm	φ12.7（フレア）								φ12.7（フレア）	
配管	冷媒	液管					mm	φ6.35（フレア）								φ6.35（フレア）	
配管	ドレン口	室内側						VP25(外径φ32)〈ドレンポンプ内蔵〉 ※本体ドレン口はVP20(外形φ26) （ドレンアップ高さはドレン口から670mm以下）									
配管	ドレン口	室外側						ビニールホース接続（内径φ16：現地調達） （別売品　ドレンソケット取付け時）									
運転 SW（温度設定範囲）							℃	リモコン（冷・ドライ 18～30、 暖房 16～30、 冷暖自動 17～27）									
外気運転範囲							℃	冷房　-15～50DB								暖房　-20～24DB	
ダクト接続口							mm	φ150								—	
外気導入口							mm	φ100									
エアーフィルター								ロングライフフィルター(別売天井パネルに付属)									
運転音（SPL）							dB(A)	冷房	急　31	暖房	急　31	冷房	標準　45	暖房	標準　46		
運転音（SPL）								冷房	強　30	暖房	強　30	冷房	静音1　43	暖房	静音1　44		
運転音（SPL）								冷房	弱　28	暖房	弱　28	冷房	静音2　41	暖房	静音2　42		
運転音（SPL）												冷房	静音3　39	暖房	静音3　40		
運転音（PWL）							dB(A)	冷	急　45	暖	急　45	冷	標準　63	暖	標準　64		
高圧ガス保安法区分								届出不要									
法定冷凍トン								1.05									
主要付属品								据付説明書、配管断熱材 ドレンホース、ホースバンド									
IP コード								IPX0								IPX4	

※　APF、COP、消費電力量、運転電流、力率はナノイーXをオフにした時のものです。
※　室外ユニットの品番末尾J付きは耐重塩害仕様品を示します。
※　室内ユニットの仕様は室内ユニット 1 台あたりの値です。
※　総合品番には天井パネルCZ-160KPU7Bと多機能ワイヤードリモコンCZ-10RT5を含みます。
※　性能・電気特性はJIS B8616に基づいた値です。
　(冷房時：室内吸込空気温度27℃DB・19℃WB, 室外吸込空気温度35℃DB)
　(暖房時(標準)：室内吸込空気温度20℃DB・15℃WB以下、室外吸込空気温度7℃DB・6℃WB)
　(暖房時(低温)：室内吸込空気温度20℃DB・15℃WB以下、室外吸込空気温度2℃DB・1℃WB)
※　外形寸法、質量欄〈 〉内は、別売の天井パネルの値です。室外の外形寸法欄( )内は、最大寸法の値です。
※　運転音(PWL：音響パワーレベル)はJIS B8616に基づいた値です。
　運転音(SPL：音圧レベル)は、室外ユニット正面1m高さ1.5m、室内ユニット真下1.5mの値です。
　急：5速中最大(レベル5)、強：5速中中間(レベル3)、弱：5速中最小(レベル1)のときの値です。
　実際に据え付けますと、周囲の騒音や反響などにより表示値より大きくなるのが普通です。
※　工場出荷時の冷媒量で保証しています配管長は30m（シングル設置時)までです。
※　-5℃以下で冷房運転をする場合には、室外ユニットに別売品の防風板と防雪ダクト(側面・背面)を取り付けてください。
※　設置スペース、サービススペースについては外形寸法図をご確認ください。
※　室内熱負荷に対して、過大な空調機を設置すると、室内の温度や湿度の変化が頻繁となり、室内環境や建物に結露の発生などの影響をおよぼす事があります。
※　室内ユニットの下には、濡れて困るものは置かないでください。湿度がRH80%以上の場合は、露が落ちることがあります。

■XEPHY Eco（高効率タイプ）

形名																							
総合品番																							
室内・室外ユニット品番																							
パネル品番																							
能力	冷房定格(最小～最大)[中間,中間中温,最小中温]																						
能力	暖房定格(最小～最大)[中間,最小]																						
能力	最大暖房低温																						
冷房定格時の顕熱比																							
COP冷房定格	COP暖房定格	COP冷暖平均																					
APF（2006）																							
APF（2015）																							
外形寸法 H×W×D																							
製品質量																							
外装色（マンセル記号）																							
電源																							
電気特性	消費電力	冷房定格　[中間,中間中温,最小]																					
電気特性	消費電力	暖房定格　[中間,最小]																					
電気特性	消費電力	最大暖房低温																					
電気特性	消費電力	暖房極低温																					
電気特性	運転電流(冷房定格,暖房定格)																						
電気特性	力率(冷房定格,暖房定格)																						
電気特性	最大運転電流																						
電気特性	電源容量																						
電気特性	始動電流																						
設計圧力																							
圧縮機	形名×個数																						
圧縮機	電動機定格出力（極数）																						
圧縮機	冷凍機油（種別・封入）																						
圧縮機	クランクケースヒーター																						
冷媒・封入量																							
送風装置	形名×個数																						
送風装置	定格風量　冷房																						
送風装置	定格風量　暖房																						
送風装置	機外静圧																						
送風装置	電動機定格出力（極数）																						
保護装置																							
配管	冷媒配管長																						
配管	高低差																						
配管	冷媒	ガス管																					
配管	冷媒	液管																					
配管	ドレン口	室内側																					
配管	ドレン口	室外側																					
運転 SW（温度設定範囲）																							
外気運転範囲																							
ダクト接続口																							
外気導入口																							
エアーフィルター																							
運転音（SPL）																							
運転音（PWL）																							
高圧ガス保安法区分																							
法定冷凍トン																							
主要付属品																							
IP コード																							

形名																							

■XEPHY Eco（高効率タイプ）

形名						4方向天井カセット形（シングル）《単相電源》							
総合品番						PA-P50U7SHNB							
室内・室外ユニット品番						CS-P50U7B						CU-P50H7SB(J)	
パネル品番						CZ-160KPU7B						—	
能力	冷房定格(最小～最大)[中間,中間中温,最小中温]				kW	4.5(1.1～5.0)　[2.1、2.2、1.2]							
能力	暖房定格(最小～最大)[中間,最小]				kW	5.0(1.2～6.5)　[2.3、1.3]							
能力	最大暖房低温				kW	5.5							
冷房定格時の顕熱比					—	0.88							
COP冷房定格	COP暖房定格	COP冷暖平均			—	4.41		5.08				4.75	
APF（2006）					—	6.3 / 6.3							
APF（2015）					—	6.9 / 6.9							
外形寸法 H×W×D					mm	235×840×840 <29.5×950×950>						630×799(+91)×299(+64)	
製品質量					kg	22+<5>						40	
外装色（マンセル記号）						ホワイト(N9.3)						アイボリー（2.6Y7.6/1.1）	
電源						単相200V　50/60Hz							
電気特性	消費電力	冷房定格　[中間,中間中温,最小]			kW	1.02　[0.340、0.268、0.141]							
電気特性	消費電力	暖房定格　[中間,最小]			kW	0.985　[0.332、0.198]							
電気特性	消費電力	最大暖房低温			kW	2.00							
電気特性	消費電力	暖房極低温			kW	—							
電気特性	運転電流(冷房定格,暖房定格)				A	冷房　5.5						暖房　5.3	
電気特性	力率(冷房定格,暖房定格)				%	冷房　93						暖房　93	
電気特性	最大運転電流				A	16.4							
電気特性	電源容量				kVA	3.28							
電気特性	始動電流				A	—							
設計圧力					MPa	高圧部　4.15						低圧部　2.55	
圧縮機	形名×個数					—						全密閉ロータリー式×1	
圧縮機	電動機定格出力（極数）				kW							1.20(6P)	
圧縮機	冷凍機油（種別・封入）				L							FW50S(エーテル)　0.45	
圧縮機	クランクケースヒーター				kW							—	
冷媒・封入量					kg	—						R32　1.25	
送風装置	形名×個数					ターボファン×1						プロペラファン×1	
送風装置	定格風量　冷房				m³/min	急 18.0 強 15.0 弱 12.5						43	
送風装置	定格風量　暖房				m³/min	急 18.0 強 15.0 弱 12.5						43	
送風装置	機外静圧				Pa	—						—	
送風装置	電動機定格出力（極数）				kW	《DC》　0.036　(10P)						《DC》　0.060　(8P)	
保護装置					室内側	過電流、回転信号検出、ヒューズ							
保護装置					室外側	過電流(CT方式)、高圧スイッチ、圧縮機吐出温度サーミスター							
配管	冷媒配管長				m	最小　3m　最大　40m							
配管	高低差				m	外上30m　外下15m							
配管	冷媒	ガス管			mm	φ12.7（フレア）						φ12.7（フレア）	
配管	冷媒	液管			mm	φ6.35（フレア）						φ6.35（フレア）	
配管	ドレン口	室内側				VP25(外径φ32)〈ドレンポンプ内蔵〉 ※本体ドレン口はVP20(外形φ26) （ドレンアップ高さはドレン口から670mm以下）							
配管	ドレン口	室外側				ビニールホース接続（内径φ16：現地調達） （別売品　ドレンソケット取付け時）							
運転 SW（温度設定範囲）					℃	リモコン（冷・ドライ 18～30、 暖房 16～30、 冷暖自動 17～27）							
外気運転範囲					℃	冷房　-15～50DB						暖房　-20～24DB	
ダクト接続口					mm	φ150						—	
外気導入口					mm	φ100							
エアーフィルター						ロングライフフィルター(別売天井パネルに付属)							
運転音（SPL）					dB(A)	冷房	急　33	暖房	急　33	冷房	標準　46	暖房	標準　47
							強　30		強　30		静音1　44		静音1　45
							弱　28		弱　28		静音2　42		静音2　43
											静音3　40		静音3　41
運転音（PWL）					dB(A)	冷	急　47	暖	急　47	冷	標準　64	暖	標準　65
高圧ガス保安法区分						届出不要							
法定冷凍トン						1.12							
主要付属品						据付説明書、配管断熱材 ドレンホース、ホースバンド							
IP コード						IPX0						IPX4	

※　APF、COP、消費電力量、運転電流、力率はナノイーXをオフにした時のものです。
※　室外ユニットの品番末尾J付きは耐重塩害仕様品を示します。
※　室内ユニットの仕様は室内ユニット 1 台あたりの値です。
※　総合品番には天井パネルCZ-160KPU7Bと多機能ワイヤードリモコンCZ-10RT5を含みます。
※　性能・電気特性はJIS B8616に基づいた値です。
　(冷房時：室内吸込空気温度27℃DB・19℃WB, 室外吸込空気温度35℃DB)
　(暖房時(標準)：室内吸込空気温度20℃DB・15℃WB以下、室外吸込空気温度7℃DB・6℃WB)
　(暖房時(低温)：室内吸込空気温度20℃DB・15℃WB以下、室外吸込空気温度2℃DB・1℃WB)
※　外形寸法、質量欄〈 〉内は、別売の天井パネルの値です。室外の外形寸法欄( )内は、最大寸法の値です。
※　運転音(PWL：音響パワーレベル)はJIS B8616に基づいた値です。
　運転音(SPL：音圧レベル)は、室外ユニット正面1m高さ1.5m、室内ユニット真下1.5mの値です。
　急：5速中最大(レベル5)、強：5速中中間(レベル3)、弱：5速中最小(レベル1)のときの値です。
　実際に据え付けますと、周囲の騒音や反響などにより表示値より大きくなるのが普通です。
※　工場出荷時の冷媒量で保証しています配管長は30m（シングル設置時)までです。
※　-5℃以下で冷房運転をする場合には、室外ユニットに別売品の防風板と防雪ダクト(側面・背面)を取り付けてください。
※　設置スペース、サービススペースについては外形寸法図をご確認ください。
※　室内熱負荷に対して、過大な空調機を設置すると、室内の温度や湿度の変化が頻繁となり、室内環境や建物に結露の発生などの影響をおよぼす事があります。
※　室内ユニットの下には、濡れて困るものは置かないでください。湿度がRH80%以上の場合は、露が落ちることがあります。

■XEPHY Eco（高効率タイプ）

形名						4方向天井カセット形（シングル）《単相電源》							
総合品番						PA-P56U7SHNB							
室内・室外ユニット品番						CS-P56U7B						CU-P56H7SB(J)	
パネル品番						CZ-160KPU7B						—	
能力	冷房定格(最小～最大)[中間,中間中温,最小中温]				kW	5.0(1.2～5.6)　[2.3、2.4、1.3]							
能力	暖房定格(最小～最大)[中間,最小]				kW	5.6(1.3～7.0)　[2.6、1.4]							
能力	最大暖房低温				kW	5.7							
冷房定格時の顕熱比					—	0.83							
COP冷房定格	COP暖房定格	COP冷暖平均			—	4.07		4.59				4.33	
APF（2006）					—	6.1 / 6.1							
APF（2015）					—	6.7 / 6.7							
外形寸法 H×W×D					mm	235×840×840 <29.5×950×950>						630×799(+91)×299(+64)	
製品質量					kg	22+<5>						40	
外装色（マンセル記号）						ホワイト(N9.3)						アイボリー（2.6Y7.6/1.1）	
電源						単相200V　50/60Hz							
電気特性	消費電力	冷房定格　[中間,中間中温,最小]			kW	1.23　[0.378、0.298、0.147]							
電気特性	消費電力	暖房定格　[中間,最小]			kW	1.22　[0.382、0.223]							
電気特性	消費電力	最大暖房低温			kW	2.07							
電気特性	消費電力	暖房極低温			kW	—							
電気特性	運転電流(冷房定格,暖房定格)				A	冷房　6.6						暖房　6.6	
電気特性	力率(冷房定格,暖房定格)				%	冷房　93						暖房　93	
電気特性	最大運転電流				A	16.9							
電気特性	電源容量				kVA	3.38							
電気特性	始動電流				A	—							
設計圧力					MPa	高圧部　4.15						低圧部　2.55	
圧縮機	形名×個数					—						全密閉ロータリー式×1	
圧縮機	電動機定格出力（極数）				kW							1.50(6P)	
圧縮機	冷凍機油（種別・封入）				L							FW50S(エーテル)　0.45	
圧縮機	クランクケースヒーター				kW							—	
冷媒・封入量					kg	—						R32　1.25	
送風装置	形名×個数					ターボファン×1						プロペラファン×1	
送風装置	定格風量　冷房				m³/min	急 18.0 強 15.0 弱 12.5						43	
送風装置	定格風量　暖房				m³/min	急 18.0 強 15.0 弱 12.5						43	
送風装置	機外静圧				Pa	—						—	
送風装置	電動機定格出力（極数）				kW	《DC》　0.036　(10P)						《DC》　0.060　(8P)	
保護装置					室内側	過電流、回転信号検出、ヒューズ							
保護装置					室外側	過電流(CT方式)、高圧スイッチ、圧縮機吐出温度サーミスター							
配管	冷媒配管長				m	最小　3m　最大　40m							
配管	高低差				m	外上30m　外下15m							
配管	冷媒	ガス管			mm	φ12.7（フレア）						φ12.7（フレア）	
配管	冷媒	液管			mm	φ6.35（フレア）						φ6.35（フレア）	
配管	ドレン口	室内側				VP25(外径φ32)〈ドレンポンプ内蔵〉 ※本体ドレン口はVP20(外形φ26) （ドレンアップ高さはドレン口から670mm以下）							
配管	ドレン口	室外側				ビニールホース接続（内径φ16：現地調達） （別売品　ドレンソケット取付け時）							
運転 SW（温度設定範囲）					℃	リモコン（冷・ドライ 18～30、 暖房 16～30、 冷暖自動 17～27）							
外気運転範囲					℃	冷房　-15～50DB						暖房　-20～24DB	
ダクト接続口					mm	φ150						—	
外気導入口					mm	φ100							
エアーフィルター						ロングライフフィルター(別売天井パネルに付属)							
運転音（SPL）					dB(A)	冷房	急　33	暖房	急　33	冷房	標準　46	暖房	標準　47
							強　30		強　30		静音1　44		静音1　45
							弱　28		弱　28		静音2　42		静音2　43
											静音3　40		静音3　41
運転音（PWL）					dB(A)	冷	急　47	暖	急　47	冷	標準　64	暖	標準　65
高圧ガス保安法区分						届出不要							
法定冷凍トン						1.12							
主要付属品						据付説明書、配管断熱材 ドレンホース、ホースバンド							
IP コード						IPX0						IPX4	

※　APF、COP、消費電力量、運転電流、力率はナノイーXをオフにした時のものです。
※　室外ユニットの品番末尾J付きは耐重塩害仕様品を示します。
※　室内ユニットの仕様は室内ユニット 1 台あたりの値です。
※　総合品番には天井パネルCZ-160KPU7Bと多機能ワイヤードリモコンCZ-10RT5を含みます。
※　性能・電気特性はJIS B8616に基づいた値です。
　(冷房時：室内吸込空気温度27℃DB・19℃WB, 室外吸込空気温度35℃DB)
　(暖房時(標準)：室内吸込空気温度20℃DB・15℃WB以下、室外吸込空気温度7℃DB・6℃WB)
　(暖房時(低温)：室内吸込空気温度20℃DB・15℃WB以下、室外吸込空気温度2℃DB・1℃WB)
※　外形寸法、質量欄〈 〉内は、別売の天井パネルの値です。室外の外形寸法欄( )内は、最大寸法の値です。
※　運転音(PWL：音響パワーレベル)はJIS B8616に基づいた値です。
　運転音(SPL：音圧レベル)は、室外ユニット正面1m高さ1.5m、室内ユニット真下1.5mの値です。
　急：5速中最大(レベル5)、強：5速中中間(レベル3)、弱：5速中最小(レベル1)のときの値です。
　実際に据え付けますと、周囲の騒音や反響などにより表示値より大きくなるのが普通です。
※　工場出荷時の冷媒量で保証しています配管長は30m（シングル設置時)までです。
※　-5℃以下で冷房運転をする場合には、室外ユニットに別売品の防風板と防雪ダクト(側面・背面)を取り付けてください。
※　設置スペース、サービススペースについては外形寸法図をご確認ください。
※　室内熱負荷に対して、過大な空調機を設置すると、室内の温度や湿度の変化が頻繁となり、室内環境や建物に結露の発生などの影響をおよぼす事があります。
※　室内ユニットの下には、濡れて困るものは置かないでください。湿度がRH80%以上の場合は、露が落ちることがあります。

■XEPHY Eco（高効率タイプ）

形名									4方向天井カセット形（シングル）《単相電源》										
総合品番									PA-P63U7SHNB										
室内・室外ユニット品番									CS-P63U7B								CU-P63H7SB(J)		
パネル品番									CZ-160KPU7B								—		
能力	冷房定格(最小～最大)[中間,中間中温,最小中温]							kW	5.6(1.3～6.3)　[2.7、2.9、1.4]										
	暖房定格(最小～最大)[中間,最小]							kW	6.3(1.4～8.0)　[2.9、1.6]										
	最大暖房低温							kW	6.1										
冷房定格時の顕熱比								—	0.82										
COP冷房定格		COP暖房定格		COP冷暖平均				—	4.12			4.57					4.35		
APF（2006）								—	5.9 / 5.9										
APF（2015）								—	6.9 / 6.9										
外形寸法 H×W×D								mm	235×840×840 <29.5×950×950>								630×799(+91)×299(+64)		
製品質量								kg	22+<5>								42		
外装色（マンセル記号）									ホワイト(N9.3)								アイボリー（2.6Y7.6/1.1）		
電源									単相200V　50/60Hz										
電気特性	消費電力	冷房定格　[中間,中間中温,最小]						kW	1.36　[0.442、0.328、0.160]										
		暖房定格　[中間,最小]						kW	1.38　[0.459、0.242]										
		最大暖房低温						kW	2.18										
		暖房極低温						kW	—										
	運転電流(冷房定格,暖房定格)							A	冷房　7.3								暖房　7.4		
	力率(冷房定格,暖房定格)							%	冷房　93								暖房　93		
	最大運転電流							A	17.0										
	電源容量							kVA	3.40										
	始動電流							A	—										
設計圧力								MPa	高圧部　4.15								低圧部　2.55		
圧縮機	形名×個数								—								全密閉ロータリー式×1		
	電動機定格出力（極数）							kW									1.50(6P)		
	冷凍機油（種別・封入）							L									FW50S(エーテル)　0.45		
	クランクケースヒーター							kW									—		
冷媒・封入量								kg	—								R32　1.40		
送風装置	形名×個数								ターボファン×1								プロペラファン×1		
	定格風量　冷房							m³/min	急 19.5 強 16.5 弱 12.5								44		
	定格風量　暖房							m³/min	急 19.5 強 16.5 弱 12.5								42		
	機外静圧							Pa	—								—		
	電動機定格出力（極数）							kW	《DC》　0.036　(10P)								《DC》　0.060　(8P)		
保護装置								室内側	過電流、回転信号検出、ヒューズ										
								室外側	過電流(CT方式)、高圧スイッチ、圧縮機吐出温度サーミスター										
配管	冷媒配管長							m	最小　3m　最大　40m										
	高低差							m	外上30m　外下15m										
	冷媒	ガス管						mm	φ12.7（フレア）								φ12.7（フレア）		
		液管						mm	φ6.35（フレア）								φ6.35（フレア）		
	ドレン口	室内側							VP25(外径φ32)〈ドレンポンプ内蔵〉 ※本体ドレン口はVP20(外形φ26) （ドレンアップ高さはドレン口から670mm以下）										
		室外側							ビニールホース接続（内径φ16：現地調達） （別売品　ドレンソケット取付け時）										
運転 SW（温度設定範囲）								℃	リモコン（冷・ドライ 18～30、 暖房 16～30、 冷暖自動 17～27）										
外気運転範囲								℃	冷房　-15～50DB								暖房　-20～24DB		
ダクト接続口								mm	φ150								—		
外気導入口								mm	φ100										
エアーフィルター									ロングライフフィルター(別売天井パネルに付属)										
運転音（SPL）								dB(A)	冷房	急　35	暖房	急　35	冷房	標準　48	暖房	標準　49			
										強　32		強　32		静音1　46		静音1　47			
										弱　28		弱　28		静音2　44		静音2　45			
														静音3　42		静音3　43			
運転音（PWL）								dB(A)	冷	急　49	暖	急　49	冷	標準　65	暖	標準　66			
高圧ガス保安法区分									届出不要										
法定冷凍トン									1.12										
主要付属品									据付説明書、配管断熱材 ドレンホース、ホースバンド										
IP コード									IPX0								IPX4		

※　APF、COP、消費電力量、運転電流、力率はナノイーXをオフにした時のものです。
※　室外ユニットの品番末尾J付きは耐重塩害仕様品を示します。
※　室内ユニットの仕様は室内ユニット 1 台あたりの値です。
※　総合品番には天井パネルCZ-160KPU7Bと多機能ワイヤードリモコンCZ-10RT5を含みます。
※　性能・電気特性はJIS B8616に基づいた値です。
　(冷房時：室内吸込空気温度27℃DB・19℃WB, 室外吸込空気温度35℃DB)
　(暖房時(標準)：室内吸込空気温度20℃DB・15℃WB以下、室外吸込空気温度7℃DB・6℃WB)
　(暖房時(低温)：室内吸込空気温度20℃DB・15℃WB以下、室外吸込空気温度2℃DB・1℃WB)
※　外形寸法、質量欄〈 〉内は、別売の天井パネルの値です。室外の外形寸法欄( )内は、最大寸法の値です。
※　運転音(PWL：音響パワーレベル)はJIS B8616に基づいた値です。
　運転音(SPL：音圧レベル)は、室外ユニット正面1m高さ1.5m、室内ユニット真下1.5mの値です。
　急：5速中最大(レベル5)、強：5速中中間(レベル3)、弱：5速中最小(レベル1)のときの値です。
　実際に据え付けますと、周囲の騒音や反響などにより表示値より大きくなるのが普通です。
※　工場出荷時の冷媒量で保証しています配管長は30m（シングル設置時)までです。
※　-5℃以下で冷房運転をする場合には、室外ユニットに別売品の防風板と防雪ダクト(側面・背面)を取り付けてください。
※　設置スペース、サービススペースについては外形寸法図をご確認ください。
※　室内熱負荷に対して、過大な空調機を設置すると、室内の温度や湿度の変化が頻繁となり、室内環境や建物に結露の発生などの影響をおよぼす事があります。
※　室内ユニットの下には、濡れて困るものは置かないでください。湿度がRH80%以上の場合は、露が落ちることがあります。

■XEPHY Eco（高効率タイプ）

形名						4方向天井カセット形（シングル）《単相電源》								
総合品番						PA-P80U7SHNB								
室内・室外ユニット品番						CS-P80U7HB						CU-P80H7SB(J)		
パネル品番						CZ-160KPU7B						—		
能力	冷房定格(最小～最大)[中間,中間中温,最小中温]				kW	7.1(1.7～8.0)　[3.2、3.4、1.8]								
能力	暖房定格(最小～最大)[中間,最小]				kW	8.0(1.5～9.0)　[3.6、2.0]								
能力	最大暖房低温				kW	6.6								
冷房定格時の顕熱比					—	0.78								
COP冷房定格	COP暖房定格	COP冷暖平均			—	3.41		4.02				3.72		
APF（2006）					—	5.8 / 5.8								
APF（2015）					—	6.6 / 6.6								
外形寸法 H×W×D					mm	235×840×840 <29.5×950×950>						630×799(+91)×299(+64)		
製品質量					kg	22+<5>						42		
外装色（マンセル記号）						ホワイト(N9.3)						アイボリー（2.6Y7.6/1.1）		
電源						単相200V　50/60Hz								
電気特性	消費電力	冷房定格　[中間,中間中温,最小]			kW	2.08　[0.510、0.395、0.215]								
電気特性	消費電力	暖房定格　[中間,最小]			kW	1.99　[0.530、0.345]								
電気特性	消費電力	最大暖房低温			kW	2.36								
電気特性	消費電力	暖房極低温			kW	—								
電気特性	運転電流(冷房定格,暖房定格)				A	冷房　11.3						暖房　10.7		
電気特性	力率(冷房定格,暖房定格)				%	冷房　92						暖房　93		
電気特性	最大運転電流				A	17.1								
電気特性	電源容量				kVA	3.42								
電気特性	始動電流				A	—								
設計圧力					MPa	高圧部　4.15						低圧部　2.55		
圧縮機	形名×個数					—						全密閉ロータリー式×1		
圧縮機	電動機定格出力（極数）				kW							2.00(6P)		
圧縮機	冷凍機油（種別・封入）				L							FW50S(エーテル)　0.45		
圧縮機	クランクケースヒーター				kW							—		
冷媒・封入量					kg	—						R32　1.40		
送風装置	形名×個数					ターボファン×1						プロペラファン×1		
送風装置	定格風量　冷房				m³/min	急 23.0 強 17.0 弱 12.5						44		
送風装置	定格風量　暖房				m³/min	急 23.0 強 17.0 弱 12.5						46		
送風装置	機外静圧				Pa	—						—		
送風装置	電動機定格出力（極数）				kW	《DC》　0.036　(10P)						《DC》　0.060　(8P)		
保護装置					室内側	過電流、回転信号検出、ヒューズ								
保護装置					室外側	過電流(CT方式)、高圧スイッチ、圧縮機吐出温度サーミスター								
配管	冷媒配管長				m	最小　3m　最大　40m								
配管	高低差				m	外上30m　外下15m								
配管	冷媒	ガス管			mm	φ15.88（フレア）						φ15.88（フレア）		
配管	冷媒	液管			mm	φ9.52（フレア）						φ9.52（フレア）		
配管	ドレン口	室内側				VP25(外径φ32)〈ドレンポンプ内蔵〉 ※本体ドレン口はVP20(外形φ26) （ドレンアップ高さはドレン口から670mm以下）								
配管	ドレン口	室外側				ビニールホース接続（内径φ16：現地調達） （別売品　ドレンソケット取付け時）								
運転 SW（温度設定範囲）					℃	リモコン（冷・ドライ 18～30、 暖房 16～30、 冷暖自動 17～27）								
外気運転範囲					℃	冷房　-15～50DB						暖房　-20～24DB		
ダクト接続口					mm	φ150						—		
外気導入口					mm	φ100								
エアーフィルター						ロングライフフィルター(別売天井パネルに付属)								
運転音（SPL）					dB(A)	冷房	急　39	暖房	急　39	冷房	標準　48	暖房	標準　52	
							強　33		強　33		静音1　46		静音1　50	
							弱　28		弱　28		静音2　44		静音2　48	
											静音3　42		静音3　46	
運転音（PWL）					dB(A)	冷	急　53	暖	急　53	冷	標準　67	暖	標準　70	
高圧ガス保安法区分						届出不要								
法定冷凍トン						1.12								
主要付属品						据付説明書、配管断熱材 ドレンホース、ホースバンド								
IP コード						IPX0						IPX4		

※　APF、COP、消費電力量、運転電流、力率はナノイーXをオフにした時のものです。
※　室外ユニットの品番末尾J付きは耐重塩害仕様品を示します。
※　室内ユニットの仕様は室内ユニット 1 台あたりの値です。
※　総合品番には天井パネルCZ-160KPU7Bと多機能ワイヤードリモコンCZ-10RT5を含みます。
※　性能・電気特性はJIS B8616に基づいた値です。
　(冷房時：室内吸込空気温度27℃DB・19℃WB, 室外吸込空気温度35℃DB)
　(暖房時(標準)：室内吸込空気温度20℃DB・15℃WB以下、室外吸込空気温度7℃DB・6℃WB)
　(暖房時(低温)：室内吸込空気温度20℃DB・15℃WB以下、室外吸込空気温度2℃DB・1℃WB)
※　外形寸法、質量欄〈 〉内は、別売の天井パネルの値です。室外の外形寸法欄( )内は、最大寸法の値です。
※　運転音(PWL：音響パワーレベル)はJIS B8616に基づいた値です。
　運転音(SPL：音圧レベル)は、室外ユニット正面1m高さ1.5m、室内ユニット真下1.5mの値です。
　急：5速中最大(レベル5)、強：5速中中間(レベル3)、弱：5速中最小(レベル1)のときの値です。
　実際に据え付けますと、周囲の騒音や反響などにより表示値より大きくなるのが普通です。
※　工場出荷時の冷媒量で保証しています配管長は30m（シングル設置時)までです。
※　-5℃以下で冷房運転をする場合には、室外ユニットに別売品の防風板と防雪ダクト(側面・背面)を取り付けてください。
※　設置スペース、サービススペースについては外形寸法図をご確認ください。
※　室内熱負荷に対して、過大な空調機を設置すると、室内の温度や湿度の変化が頻繁となり、室内環境や建物に結露の発生などの影響をおよぼす事があります。
※　室内ユニットの下には、濡れて困るものは置かないでください。湿度がRH80%以上の場合は、露が落ちることがあります。

■XEPHY Eco（高効率タイプ）

形名						4方向天井カセット形（ツイン）《三相電源》							
総合品番						PA-P112U7HDNB							
室内・室外ユニット品番						CS-P56U7B×2						CU-P112H7B(J)	
パネル品番						CZ-160KPU7B						—	
能力	冷房定格(最小～最大)[中間,中間中温,最小中温]				kW	10.0(2.5～11.2)　[4.5、4.8、2.6]							
能力	暖房定格(最小～最大)[中間,最小]				kW	11.2(2.9～14.0)　[5.1、3.3]							
能力	最大暖房低温				kW	11.5							
冷房定格時の顕熱比					—	0.83							
COP冷房定格	COP暖房定格	COP冷暖平均			—	3.57		4.43				4.00	
APF（2006）					—	6.0 / 6.0							
APF（2015）					—	6.5 / 6.5							
外形寸法 H×W×D					mm	235×840×840 <29.5×950×950>						996×980×370(+80)	
製品質量					kg	22+<5>						66	
外装色（マンセル記号）						ホワイト(N9.3)						アイボリー（2.6Y7.6/1.1）	
電源						三相200V　50/60Hz							
電気特性	消費電力	冷房定格　[中間,中間中温,最小]			kW	2.80　[0.715、0.580、0.320]							
電気特性	消費電力	暖房定格　[中間,最小]			kW	2.53　[0.785、0.515]							
電気特性	消費電力	最大暖房低温			kW	3.65							
電気特性	消費電力	暖房極低温			kW	—							
電気特性	運転電流(冷房定格,暖房定格)				A	冷房　8.6						暖房　7.8	
電気特性	力率(冷房定格,暖房定格)				%	冷房　94						暖房　94	
電気特性	最大運転電流				A	14.9							
電気特性	電源容量				kVA	5.16							
電気特性	始動電流				A	—							
設計圧力					MPa	高圧部　4.15						低圧部　2.55	
圧縮機	形名×個数					—						全密閉ロータリー式×1	
圧縮機	電動機定格出力（極数）				kW							2.50(6P)	
圧縮機	冷凍機油（種別・封入）				L							FW50S(エーテル)　0.60	
圧縮機	クランクケースヒーター				kW							—	
冷媒・封入量					kg	—						R32　2.10	
送風装置	形名×個数					ターボファン×1						プロペラファン×1	
送風装置	定格風量　冷房				m³/min	急 18.0 強 15.0 弱 12.5						77	
送風装置	定格風量　暖房				m³/min	急 18.0 強 15.0 弱 12.5						73	
送風装置	機外静圧				Pa	—						—	
送風装置	電動機定格出力（極数）				kW	《DC》　0.036　(10P)						《DC》　0.120　(8P)	
保護装置					室内側	過電流、回転信号検出、ヒューズ							
保護装置					室外側	過電流(CT方式)、高圧スイッチ、圧縮機吐出温度サーミスター							
配管	冷媒配管長				m	最小　5m　最大　50m							
配管	高低差				m	外上30m　外下15m							
配管	冷媒	ガス管			mm	φ12.7（フレア）						φ15.88（フレア）	
配管	冷媒	液管			mm	φ6.35（フレア）						φ9.52（フレア）	
配管	ドレン口	室内側				VP25(外径φ32)〈ドレンポンプ内蔵〉 ※本体ドレン口はVP20(外形φ26) （ドレンアップ高さはドレン口から670mm以下）							
配管	ドレン口	室外側				VP25 （別売品　ドレンソケット取付け時）							
運転 SW（温度設定範囲）					℃	リモコン（冷・ドライ 18～30、 暖房 16～30、 冷暖自動 17～27）							
外気運転範囲					℃	冷房　-15～50DB						暖房　-20～24DB	
ダクト接続口					mm	φ150						—	
外気導入口					mm	φ100							
エアーフィルター						ロングライフフィルター(別売天井パネルに付属)							
運転音（SPL）					dB(A)	冷房	急　33	暖房	急　33	冷房	標準　53	暖房	標準　53
							強　30		強　30		静音1　51		静音1　51
							弱　28		弱　28		静音2　49		静音2　49
											静音3　47		静音3　47
運転音（PWL）					dB(A)	冷	急　47	暖	急　47	冷	標準　70	暖	標準　70
高圧ガス保安法区分						届出不要							
法定冷凍トン						1.72							
主要付属品						据付説明書、配管断熱材 ドレンホース、ホースバンド							
IP コード						IPX0						IPX4	

※　APF、COP、消費電力量、運転電流、力率はナノイーXをオフにした時のものです。
※　室外ユニットの品番末尾J付きは耐重塩害仕様品を示します。
※　室内ユニットの仕様は室内ユニット 1 台あたりの値です。
※　総合品番には天井パネルCZ-160KPU7Bと多機能ワイヤードリモコンCZ-10RT5を含みます。
※　性能・電気特性はJIS B8616に基づいた値です。
　(冷房時：室内吸込空気温度27℃DB・19℃WB, 室外吸込空気温度35℃DB)
　(暖房時(標準)：室内吸込空気温度20℃DB・15℃WB以下、室外吸込空気温度7℃DB・6℃WB)
　(暖房時(低温)：室内吸込空気温度20℃DB・15℃WB以下、室外吸込空気温度2℃DB・1℃WB)
※　外形寸法、質量欄〈 〉内は、別売の天井パネルの値です。室外の外形寸法欄( )内は、最大寸法の値です。
※　運転音(PWL：音響パワーレベル)はJIS B8616に基づいた値です。
　運転音(SPL：音圧レベル)は、室外ユニット正面1m高さ1.5m、室内ユニット真下1.5mの値です。
　急：5速中最大(レベル5)、強：5速中中間(レベル3)、弱：5速中最小(レベル1)のときの値です。
　実際に据え付けますと、周囲の騒音や反響などにより表示値より大きくなるのが普通です。
※　工場出荷時の冷媒量で保証しています配管長は30m（ツイン設置時)までです。
※　-5℃以下で冷房運転をする場合には、室外ユニットに別売品の防風板と防雪ダクト(側面・背面)を取り付けてください。
※　設置スペース、サービススペースについては外形寸法図をご確認ください。
※　室内熱負荷に対して、過大な空調機を設置すると、室内の温度や湿度の変化が頻繁となり、室内環境や建物に結露の発生などの影響をおよぼす事があります。
※　室内ユニットの下には、濡れて困るものは置かないでください。湿度がRH80%以上の場合は、露が落ちることがあります。

■XEPHY Eco（高効率タイプ）

形名								4方向天井カセット形（ツイン）《三相電源》									
総合品番								PA-P140U7HDNB									
室内・室外ユニット品番								CS-P71U7B×2						CU-P140H7B(J)			
パネル品番								CZ-160KPU7B						—			
能力	冷房定格(最小～最大)[中間,中間中温,最小中温]						kW	12.5(3.2～14.0)　[5.7、5.9、3.4]									
能力	暖房定格(最小～最大)[中間,最小]						kW	14.0(3.5～17.0)　[6.3、3.5]									
能力	最大暖房低温						kW	14.0									
冷房定格時の顕熱比							—	0.84									
COP冷房定格		COP暖房定格		COP冷暖平均			—	3.38		4.22				3.80			
APF（2006）							—	5.7 / 5.7									
APF（2015）							—	6.2 / 6.2									
外形寸法 H×W×D							mm	235×840×840 <29.5×950×950>						996×980×370(+80)			
製品質量							kg	22+<5>						81			
外装色（マンセル記号）								ホワイト(N9.3)						アイボリー（2.6Y7.6/1.1）			
電源								三相200V　50/60Hz									
電気特性	消費電力	冷房定格　[中間,中間中温,最小]					kW	3.70　[0.968、0.800、0.425]									
電気特性	消費電力	暖房定格　[中間,最小]					kW	3.32　[1.00、0.563]									
電気特性	消費電力	最大暖房低温					kW	4.99									
電気特性	消費電力	暖房極低温					kW	—									
電気特性	運転電流(冷房定格,暖房定格)						A	冷房　11.1						暖房　10.0			
電気特性	力率(冷房定格,暖房定格)						%	冷房　96						暖房　96			
電気特性	最大運転電流						A	21.0									
電気特性	電源容量						kVA	7.27									
電気特性	始動電流						A	—									
設計圧力							MPa	高圧部　4.15						低圧部　2.55			
圧縮機	形名×個数							—						全密閉ロータリー式×1			
圧縮機	電動機定格出力（極数）						kW							2.80(6P)			
圧縮機	冷凍機油（種別・封入）						L							FW50S(エーテル)　1.30			
圧縮機	クランクケースヒーター						kW							—			
冷媒・封入量							kg	—						R32　2.80			
送風装置	形名×個数							ターボファン×1						プロペラファン×1			
送風装置	定格風量　冷房						m³/min	急 23.0 強 17.0 弱 12.5						97			
送風装置	定格風量　暖房						m³/min	急 23.0 強 17.0 弱 12.5						87			
送風装置	機外静圧						Pa	—						—			
送風装置	電動機定格出力（極数）						kW	《DC》　0.036　(10P)						《DC》　0.120　(8P)			
保護装置							室内側	過電流、回転信号検出、ヒューズ									
保護装置							室外側	過電流(CT方式)、高圧スイッチ、圧縮機吐出温度サーミスター									
配管	冷媒配管長						m	最小　5m　最大　50m									
配管	高低差						m	外上30m　外下15m									
配管	冷媒	ガス管					mm	φ15.88（フレア）						φ15.88（フレア）			
配管	冷媒	液管					mm	φ9.52（フレア）						φ9.52（フレア）			
配管	ドレン口	室内側						VP25(外径φ32)〈ドレンポンプ内蔵〉 ※本体ドレン口はVP20(外形φ26) （ドレンアップ高さはドレン口から670mm以下）									
配管	ドレン口	室外側						VP25 （別売品　ドレンソケット取付け時）									
運転 SW（温度設定範囲）							℃	リモコン（冷・ドライ 18～30、 暖房 16～30、 冷暖自動 17～27）									
外気運転範囲							℃	冷房　-15～50DB						暖房　-20～24DB			
ダクト接続口							mm	φ150						—			
外気導入口							mm	φ100									
エアーフィルター								ロングライフフィルター(別売天井パネルに付属)									
運転音（SPL）							dB(A)	冷房	急　39	暖房	急　39	冷房	標準　57	暖房	標準　57		
									強　33		強　33		静音1　55		静音1　55		
									弱　28		弱　28		静音2　53		静音2　53		
													静音3　51		静音3　51		
運転音（PWL）							dB(A)	冷	急　53	暖	急　53	冷	標準　74	暖	標準　74		
高圧ガス保安法区分								届出不要									
法定冷凍トン								2.33									
主要付属品								据付説明書、配管断熱材 ドレンホース、ホースバンド									
IP コード								IPX0						IPX4			

※　APF、COP、消費電力量、運転電流、力率はナノイーXをオフにした時のものです。
※　室外ユニットの品番末尾J付きは耐重塩害仕様品を示します。
※　室内ユニットの仕様は室内ユニット 1 台あたりの値です。
※　総合品番には天井パネルCZ-160KPU7Bと多機能ワイヤードリモコンCZ-10RT5を含みます。
※　性能・電気特性はJIS B8616に基づいた値です。
　(冷房時：室内吸込空気温度27℃DB・19℃WB, 室外吸込空気温度35℃DB)
　(暖房時(標準)：室内吸込空気温度20℃DB・15℃WB以下、室外吸込空気温度7℃DB・6℃WB)
　(暖房時(低温)：室内吸込空気温度20℃DB・15℃WB以下、室外吸込空気温度2℃DB・1℃WB)
※　外形寸法、質量欄〈 〉内は、別売の天井パネルの値です。室外の外形寸法欄( )内は、最大寸法の値です。
※　運転音(PWL：音響パワーレベル)はJIS B8616に基づいた値です。
　運転音(SPL：音圧レベル)は、室外ユニット正面1m高さ1.5m、室内ユニット真下1.5mの値です。
　急：5速中最大(レベル5)、強：5速中中間(レベル3)、弱：5速中最小(レベル1)のときの値です。
　実際に据え付けますと、周囲の騒音や反響などにより表示値より大きくなるのが普通です。
※　工場出荷時の冷媒量で保証しています配管長は30m（ツイン設置時)までです。
※　-5℃以下で冷房運転をする場合には、室外ユニットに別売品の防風板と防雪ダクト(側面・背面)を取り付けてください。
※　設置スペース、サービススペースについては外形寸法図をご確認ください。
※　室内熱負荷に対して、過大な空調機を設置すると、室内の温度や湿度の変化が頻繁となり、室内環境や建物に結露の発生などの影響をおよぼす事があります。
※　室内ユニットの下には、濡れて困るものは置かないでください。湿度がRH80%以上の場合は、露が落ちることがあります。

■XEPHY Eco（高効率タイプ）

形名						4方向天井カセット形（ツイン）《三相電源》							
総合品番						PA-P160U7HDNB							
室内・室外ユニット品番						CS-P80U7HB×2						CU-P160H7B(J)	
パネル品番						CZ-160KPU7B						—	
能力	冷房定格(最小～最大)[中間,中間中温,最小中温]				kW	14.0(3.5～16.0)　[6.3、6.6、3.5]							
能力	暖房定格(最小～最大)[中間,最小]				kW	16.0(4.0～18.0)　[7.2、4.0]							
能力	最大暖房低温				kW	15.1							
冷房定格時の顕熱比					—	0.78							
COP冷房定格	COP暖房定格	COP冷暖平均			—	2.98		3.94				3.46	
APF（2006）					—	5.5 / 5.5							
APF（2015）					—	6.0 / 6.0							
外形寸法 H×W×D					mm	235×840×840 <29.5×950×950>						996×980×370(+80)	
製品質量					kg	22+<5>						81	
外装色（マンセル記号）						ホワイト(N9.3)						アイボリー（2.6Y7.6/1.1）	
電源						三相200V　50/60Hz							
電気特性	消費電力	冷房定格　[中間,中間中温,最小]			kW	4.70　[1.10、0.940、0.432]							
電気特性	消費電力	暖房定格　[中間,最小]			kW	4.06　[1.17、0.634]							
電気特性	消費電力	最大暖房低温			kW	5.39							
電気特性	消費電力	暖房極低温			kW	—							
電気特性	運転電流(冷房定格,暖房定格)				A	冷房　14.1						暖房　12.2	
電気特性	力率(冷房定格,暖房定格)				%	冷房　96						暖房　96	
電気特性	最大運転電流				A	22.0							
電気特性	電源容量				kVA	7.62							
電気特性	始動電流				A	—							
設計圧力					MPa	高圧部　4.15						低圧部　2.55	
圧縮機	形名×個数					—						全密閉ロータリー式×1	
圧縮機	電動機定格出力（極数）				kW							3.00(6P)	
圧縮機	冷凍機油（種別・封入）				L							FW50S(エーテル)　1.30	
圧縮機	クランクケースヒーター				kW							—	
冷媒・封入量					kg	—						R32　2.80	
送風装置	形名×個数					ターボファン×1						プロペラファン×1	
送風装置	定格風量　冷房				m³/min	急 23.0 強 17.0 弱 12.5						102	
送風装置	定格風量　暖房				m³/min	急 23.0 強 17.0 弱 12.5						97	
送風装置	機外静圧				Pa	—						—	
送風装置	電動機定格出力（極数）				kW	《DC》　0.036　(10P)						《DC》　0.120　(8P)	
保護装置					室内側	過電流、回転信号検出、ヒューズ							
保護装置					室外側	過電流(CT方式)、高圧スイッチ、圧縮機吐出温度サーミスター							
配管	冷媒配管長				m	最小　5m　最大　50m							
配管	高低差				m	外上30m　外下15m							
配管	冷媒	ガス管			mm	φ15.88（フレア）						φ15.88（フレア）	
配管	冷媒	液管			mm	φ9.52（フレア）						φ9.52（フレア）	
配管	ドレン口	室内側				VP25(外径φ32)〈ドレンポンプ内蔵〉 ※本体ドレン口はVP20(外形φ26) （ドレンアップ高さはドレン口から670mm以下）							
配管	ドレン口	室外側				VP25 （別売品　ドレンソケット取付け時）							
運転 SW（温度設定範囲）					℃	リモコン（冷・ドライ 18～30、 暖房 16～30、 冷暖自動 17～27）							
外気運転範囲					℃	冷房　-15～50DB						暖房　-20～24DB	
ダクト接続口					mm	φ150						—	
外気導入口					mm	φ100							
エアーフィルター						ロングライフフィルター(別売天井パネルに付属)							
運転音（SPL）					dB(A)	冷房	急　39	暖房	急　39	冷房	標準　58	暖房	標準　59
							強　33		強　33		静音1　56		静音1　57
							弱　28		弱　28		静音2　54		静音2　55
											静音3　52		静音3　53
運転音（PWL）					dB(A)	冷	急　53	暖	急　53	冷	標準　75	暖	標準　76
高圧ガス保安法区分						届出不要							
法定冷凍トン						2.48							
主要付属品						据付説明書、配管断熱材 ドレンホース、ホースバンド							
IP コード						IPX0						IPX4	

※　APF、COP、消費電力量、運転電流、力率はナノイーXをオフにした時のものです。
※　室外ユニットの品番末尾J付きは耐重塩害仕様品を示します。
※　室内ユニットの仕様は室内ユニット 1 台あたりの値です。
※　総合品番には天井パネルCZ-160KPU7Bと多機能ワイヤードリモコンCZ-10RT5を含みます。
※　性能・電気特性はJIS B8616に基づいた値です。
　(冷房時：室内吸込空気温度27℃DB・19℃WB, 室外吸込空気温度35℃DB)
　(暖房時(標準)：室内吸込空気温度20℃DB・15℃WB以下、室外吸込空気温度7℃DB・6℃WB)
　(暖房時(低温)：室内吸込空気温度20℃DB・15℃WB以下、室外吸込空気温度2℃DB・1℃WB)
※　外形寸法、質量欄〈 〉内は、別売の天井パネルの値です。室外の外形寸法欄( )内は、最大寸法の値です。
※　運転音(PWL：音響パワーレベル)はJIS B8616に基づいた値です。
　運転音(SPL：音圧レベル)は、室外ユニット正面1m高さ1.5m、室内ユニット真下1.5mの値です。
　急：5速中最大(レベル5)、強：5速中中間(レベル3)、弱：5速中最小(レベル1)のときの値です。
　実際に据え付けますと、周囲の騒音や反響などにより表示値より大きくなるのが普通です。
※　工場出荷時の冷媒量で保証しています配管長は30m（ツイン設置時)までです。
※　-5℃以下で冷房運転をする場合には、室外ユニットに別売品の防風板と防雪ダクト(側面・背面)を取り付けてください。
※　設置スペース、サービススペースについては外形寸法図をご確認ください。
※　室内熱負荷に対して、過大な空調機を設置すると、室内の温度や湿度の変化が頻繁となり、室内環境や建物に結露の発生などの影響をおよぼす事があります。
※　室内ユニットの下には、濡れて困るものは置かないでください。湿度がRH80%以上の場合は、露が落ちることがあります。

■XEPHY Eco（高効率タイプ）

形名						4方向天井カセット形（ツイン）《三相電源》							
総合品番						PA-P224U7HDNB							
室内・室外ユニット品番						CS-P112U7B×2						CU-P224H7B(J)	
パネル品番						CZ-160KPU7B						—	
能力	冷房定格(最小～最大)[中間,中間中温,最小中温]				kW	20.0(6.2～22.4)　[9.0、9.2、6.2]							
能力	暖房定格(最小～最大)[中間,最小]				kW	22.4(5.6～28.0)　[10.1、5.6]							
能力	最大暖房低温				kW	20.0							
冷房定格時の顕熱比					—	0.86							
COP冷房定格	COP暖房定格	COP冷暖平均			—	3.18		4.05			3.62		
APF（2006）					—	5.4 / 5.4							
APF（2015）					—	6.1 / 6.1							
外形寸法 H×W×D					mm	290×840×840 <29.5×950×950>						1500×980×370(+80)	
製品質量					kg	26+<5>						110	
外装色（マンセル記号）						ホワイト(N9.3)						アイボリー（2.6Y7.6/1.1）	
電源						三相200V　50/60Hz							
電気特性	消費電力	冷房定格　[中間,中間中温,最小]			kW	6.28　[1.69、1.31、0.790]							
電気特性	消費電力	暖房定格　[中間,最小]			kW	5.53　[1.60、0.860]							
電気特性	消費電力	最大暖房低温			kW	7.20							
電気特性	消費電力	暖房極低温			kW	—							
電気特性	運転電流(冷房定格,暖房定格)				A	冷房　19.5						暖房　17.2	
電気特性	力率(冷房定格,暖房定格)				%	冷房　93						暖房　93	
電気特性	最大運転電流				A	26.1							
電気特性	電源容量				kVA	9.04							
電気特性	始動電流				A	—							
設計圧力					MPa	高圧部　4.15						低圧部　2.55	
圧縮機	形名×個数					—						全密閉ロータリー式×1	
圧縮機	電動機定格出力（極数）				kW							4.20(6P)	
圧縮機	冷凍機油（種別・封入）				L							FW50S(エーテル)　1.90	
圧縮機	クランクケースヒーター				kW							0.032	
冷媒・封入量					kg	—						R32　4.20	
送風装置	形名×個数					ターボファン×1						プロペラファン×2	
送風装置	定格風量　冷房				m³/min	急 36.0 強 26.0 弱 15.0						164	
送風装置	定格風量　暖房				m³/min	急 36.0 強 26.0 弱 15.0						164	
送風装置	機外静圧				Pa	—						—	
送風装置	電動機定格出力（極数）				kW	《DC》　0.098　(10P)						《DC》　0.120+0.120　(10P)	
保護装置					室内側	過電流、回転信号検出、ヒューズ							
保護装置					室外側	過電流(CT方式)、高圧スイッチ、圧縮機吐出温度サーミスター							
配管	冷媒配管長				m	最小　5m　最大　100m							
配管	高低差				m	外上30m　外下30m							
配管	冷媒	ガス管			mm	φ15.88（フレア）						φ25.4（ろう付）　★1	
配管	冷媒	液管			mm	φ9.52（フレア）						φ9.52（フレア）	
配管	ドレン口	室内側				VP25(外径φ32)〈ドレンポンプ内蔵〉 ※本体ドレン口はVP20(外形φ26) （ドレンアップ高さはドレン口から670mm以下）							
配管	ドレン口	室外側				VP25 （別売品　ドレンソケット取付け時）							
運転 SW（温度設定範囲）					℃	リモコン（冷・ドライ 18～30、 暖房 16～30、 冷暖自動 17～27）							
外気運転範囲					℃	冷房　-15～50DB						暖房　-20～24DB	
ダクト接続口					mm	φ150						—	
外気導入口					mm	φ100							
エアーフィルター						ロングライフフィルター(別売天井パネルに付属)							
運転音（SPL）					dB(A)	冷房	急　45	暖房	急　45	冷房	標準　58	暖房	標準　61
							強　38		強　38		静音1　56		静音1　59
							弱　30		弱　30		静音2　54		静音2　57
											静音3　52		静音3　55
運転音（PWL）					dB(A)	冷	急　59	暖	急　59	冷	標準　76	暖	標準　78
高圧ガス保安法区分						届出不要							
法定冷凍トン						3.44							
主要付属品						据付説明書、配管断熱材 ドレンホース、ホースバンド 継手配管（φ19.05）異径継手配管（φ19.05→φ25.4）							
IP コード						IPX0						IPX4	

※　APF、COP、消費電力量、運転電流、力率はナノイーXをオフにした時のものです。
※　室外ユニットの品番末尾J付きは耐重塩害仕様品を示します。
※　室内ユニットの仕様は室内ユニット 1 台あたりの値です。
※　総合品番には天井パネルCZ-160KPU7Bと多機能ワイヤードリモコンCZ-10RT5を含みます。
※　性能・電気特性はJIS B8616に基づいた値です。
　(冷房時：室内吸込空気温度27℃DB・19℃WB, 室外吸込空気温度35℃DB)
　(暖房時(標準)：室内吸込空気温度20℃DB・15℃WB以下、室外吸込空気温度7℃DB・6℃WB)
　(暖房時(低温)：室内吸込空気温度20℃DB・15℃WB以下、室外吸込空気温度2℃DB・1℃WB)
※　外形寸法、質量欄〈 〉内は、別売の天井パネルの値です。室外の外形寸法欄( )内は、最大寸法の値です。
※　運転音(PWL：音響パワーレベル)はJIS B8616に基づいた値です。
　運転音(SPL：音圧レベル)は、室外ユニット正面1m高さ1.5m、室内ユニット真下1.5mの値です。
　急：5速中最大(レベル5)、強：5速中中間(レベル3)、弱：5速中最小(レベル1)のときの値です。
　実際に据え付けますと、周囲の騒音や反響などにより表示値より大きくなるのが普通です。
※　工場出荷時の冷媒量で保証しています配管長は30m（ツイン設置時)までです。
※　-5℃以下で冷房運転をする場合には、室外ユニットに別売品の防風板と防雪ダクト(側面・背面)を取り付けてください。
※　設置スペース、サービススペースについては外形寸法図をご確認ください。
※　室内熱負荷に対して、過大な空調機を設置すると、室内の温度や湿度の変化が頻繁となり、室内環境や建物に結露の発生などの影響をおよぼす事があります。
※　室内ユニットの下には、濡れて困るものは置かないでください。湿度がRH80%以上の場合は、露が落ちることがあります。

★1：ガス管接続口でφ19.05→φ25.4（付属品：異径継手配管使用）に変換してください。

■XEPHY Eco（高効率タイプ）

形名						4方向天井カセット形（ツイン）《三相電源》								
総合品番						PA-P280U7HDNB								
室内・室外ユニット品番						CS-P140U7B×2						CU-P280H7B(J)		
パネル品番						CZ-160KPU7B						—		
能力	冷房定格(最小～最大)[中間,中間中温,最小中温]			kW		25.0(6.3～28.0)　[11.3、11.5、6.3]								
能力	暖房定格(最小～最大)[中間,最小]			kW		28.0(7.0～35.0)　[12.6、7.0]								
能力	最大暖房低温			kW		24.3								
冷房定格時の顕熱比				—		0.75								
COP冷房定格	COP暖房定格	COP冷暖平均		—		3.09		3.83				3.46		
APF（2006）				—		5.1 / 5.1								
APF（2015）				—		5.7 / 5.7								
外形寸法 H×W×D				mm		290×840×840 <29.5×950×950>						1500×980×370(+80)		
製品質量				kg		26+<5>						119		
外装色（マンセル記号）						ホワイト(N9.3)						アイボリー（2.6Y7.6/1.1）		
電源						三相200V　50/60Hz								
電気特性	消費電力	冷房定格　[中間,中間中温,最小]		kW		8.08　[2.21、1.81、0.825]								
電気特性	消費電力	暖房定格　[中間,最小]		kW		7.31　[2.12、1.13]								
電気特性	消費電力	最大暖房低温		kW		9.60								
電気特性	消費電力	暖房極低温		kW		—								
電気特性	運転電流(冷房定格,暖房定格)			A		冷房　24.8						暖房　22.4		
電気特性	力率(冷房定格,暖房定格)			%		冷房　94						暖房　94		
電気特性	最大運転電流			A		35.6								
電気特性	電源容量			kVA		12.3								
電気特性	始動電流			A		—								
設計圧力				MPa		高圧部　4.15						低圧部　2.55		
圧縮機	形名×個数					—						全密閉ロータリー式×1		
圧縮機	電動機定格出力（極数）			kW								5.50(6P)		
圧縮機	冷凍機油（種別・封入）			L								FW50S(エーテル)　1.90		
圧縮機	クランクケースヒーター			kW								0.032		
冷媒・封入量				kg		—						R32　5.20		
送風装置	形名×個数					ターボファン×1						プロペラファン×2		
送風装置	定格風量　冷房			m³/min		急 37.0 強 27.0 弱 16.0						160		
送風装置	定格風量　暖房			m³/min		急 37.0 強 27.0 弱 16.0						160		
送風装置	機外静圧			Pa		—						—		
送風装置	電動機定格出力（極数）			kW		《DC》　0.098　(10P)						《DC》　0.120+0.120　(10P)		
保護装置				室内側		過電流、回転信号検出、ヒューズ								
保護装置				室外側		過電流(CT方式)、高圧スイッチ、圧縮機吐出温度サーミスター								
配管	冷媒配管長			m		最小　5m　最大　100m								
配管	高低差			m		外上30m　外下30m								
配管	冷媒	ガス管		mm		φ15.88（フレア）						φ25.4（ろう付）　★1		
配管	冷媒	液管		mm		φ9.52（フレア）						φ12.7（フレア）		
配管	ドレン口	室内側				VP25(外径φ32)〈ドレンポンプ内蔵〉 ※本体ドレン口はVP20(外形φ26) （ドレンアップ高さはドレン口から670mm以下）								
配管	ドレン口	室外側				VP25 （別売品　ドレンソケット取付け時）								
運転 SW（温度設定範囲）				℃		リモコン（冷・ドライ 18～30、 暖房 16～30、 冷暖自動 17～27）								
外気運転範囲				℃		冷房　-15～50DB						暖房　-20～24DB		
ダクト接続口				mm		φ150						—		
外気導入口				mm		φ100								
エアーフィルター						ロングライフフィルター(別売天井パネルに付属)								
運転音（SPL）				dB(A)	冷房	急　46	暖房	急　46	冷房	標準　60	暖房	標準　63		
運転音（SPL）					冷房	強　39	暖房	強　39	冷房	静音1　58	暖房	静音1　61		
運転音（SPL）					冷房	弱　30	暖房	弱　30	冷房	静音2　56	暖房	静音2　59		
運転音（SPL）									冷房	静音3　54	暖房	静音3　57		
運転音（PWL）				dB(A)	冷	急　60	暖	急　60	冷	標準　78	暖	標準　81		
高圧ガス保安法区分						届出不要								
法定冷凍トン						4.20								
主要付属品						据付説明書、配管断熱材 ドレンホース、ホースバンド 継手配管（φ19.05）異径継手配管（φ19.05→φ25.4）								
IP コード						IPX0						IPX4		

※　APF、COP、消費電力量、運転電流、力率はナノイーXをオフにした時のものです。
※　室外ユニットの品番末尾J付きは耐重塩害仕様品を示します。
※　室内ユニットの仕様は室内ユニット 1 台あたりの値です。
※　総合品番には天井パネルCZ-160KPU7Bと多機能ワイヤードリモコンCZ-10RT5を含みます。
※　性能・電気特性はJIS B8616に基づいた値です。
　(冷房時：室内吸込空気温度27℃DB・19℃WB, 室外吸込空気温度35℃DB)
　(暖房時(標準)：室内吸込空気温度20℃DB・15℃WB以下、室外吸込空気温度7℃DB・6℃WB)
　(暖房時(低温)：室内吸込空気温度20℃DB・15℃WB以下、室外吸込空気温度2℃DB・1℃WB)
※　外形寸法、質量欄〈 〉内は、別売の天井パネルの値です。室外の外形寸法欄( )内は、最大寸法の値です。
※　運転音(PWL：音響パワーレベル)はJIS B8616に基づいた値です。
　運転音(SPL：音圧レベル)は、室外ユニット正面1m高さ1.5m、室内ユニット真下1.5mの値です。
　急：5速中最大(レベル5)、強：5速中中間(レベル3)、弱：5速中最小(レベル1)のときの値です。
　実際に据え付けますと、周囲の騒音や反響などにより表示値より大きくなるのが普通です。
※　工場出荷時の冷媒量で保証しています配管長は30m（ツイン設置時)までです。
※　-5℃以下で冷房運転をする場合には、室外ユニットに別売品の防風板と防雪ダクト(側面・背面)を取り付けてください。
※　設置スペース、サービススペースについては外形寸法図をご確認ください。
※　室内熱負荷に対して、過大な空調機を設置すると、室内の温度や湿度の変化が頻繁となり、室内環境や建物に結露の発生などの影響をおよぼす事があります。
※　室内ユニットの下には、濡れて困るものは置かないでください。湿度がRH80%以上の場合は、露が落ちることがあります。

★1：ガス管接続口でφ19.05→φ25.4（付属品：異径継手配管使用）に変換してください。

■XEPHY Eco（高効率タイプ）

形名						4方向天井カセット形（トリプル）《三相電源》							
総合品番						PA-P224U7HTNB							
室内・室外ユニット品番						CS-P80U7HB×3						CU-P224H7B(J)	
パネル品番						CZ-160KPU7B						—	
能力	冷房定格(最小～最大)[中間,中間中温,最小中温]			kW		20.0(6.2～22.4)　[9.0、9.2、6.2]							
能力	暖房定格(最小～最大)[中間,最小]			kW		22.4(5.6～28.0)　[10.1、5.6]							
能力	最大暖房低温			kW		20.0							
冷房定格時の顕熱比				—		0.78							
COP冷房定格	COP暖房定格	COP冷暖平均		—		3.18		4.05				3.62	
APF（2006）				—		5.4 / 5.4							
APF（2015）				—		6.1 / 6.1							
外形寸法 H×W×D				mm		235×840×840 <29.5×950×950>						1500×980×370(+80)	
製品質量				kg		22+<5>						110	
外装色（マンセル記号）						ホワイト(N9.3)						アイボリー（2.6Y7.6/1.1）	
電源						三相200V　50/60Hz							
電気特性	消費電力	冷房定格　[中間,中間中温,最小]		kW		6.28　[1.69、1.31、0.790]							
電気特性	消費電力	暖房定格　[中間,最小]		kW		5.53　[1.60、0.860]							
電気特性	消費電力	最大暖房低温		kW		7.20							
電気特性	消費電力	暖房極低温		kW		—							
電気特性	運転電流(冷房定格,暖房定格)			A		冷房　19.5						暖房　17.2	
電気特性	力率(冷房定格,暖房定格)			%		冷房　93						暖房　93	
電気特性	最大運転電流			A		25.8							
電気特性	電源容量			kVA		8.94							
電気特性	始動電流			A		—							
設計圧力				MPa		高圧部　4.15						低圧部　2.55	
圧縮機	形名×個数					—						全密閉ロータリー式×1	
圧縮機	電動機定格出力（極数）			kW								4.20(6P)	
圧縮機	冷凍機油（種別・封入）			L								FW50S(エーテル)　1.90	
圧縮機	クランクケースヒーター			kW								0.032	
冷媒・封入量				kg		—						R32　4.20	
送風装置	形名×個数					ターボファン×1						プロペラファン×2	
送風装置	定格風量　冷房			m³/min		急 23.0 強 17.0 弱 12.5						164	
送風装置	定格風量　暖房			m³/min		急 23.0 強 17.0 弱 12.5						164	
送風装置	機外静圧			Pa		—						—	
送風装置	電動機定格出力（極数）			kW		《DC》　0.036　(10P)						《DC》　0.120+0.120　(10P)	
保護装置				室内側		過電流、回転信号検出、ヒューズ							
保護装置				室外側		過電流(CT方式)、高圧スイッチ、圧縮機吐出温度サーミスター							
配管	冷媒配管長			m		最小　5m　最大　100m							
配管	高低差			m		外上30m　外下30m							
配管	冷媒	ガス管		mm		φ15.88（フレア）						φ25.4（ろう付）　★1	
配管	冷媒	液管		mm		φ9.52（フレア）						φ9.52（フレア）	
配管	ドレン口	室内側				VP25(外径φ32)〈ドレンポンプ内蔵〉 ※本体ドレン口はVP20(外形φ26) （ドレンアップ高さはドレン口から670mm以下）							
配管	ドレン口	室外側				VP25 （別売品　ドレンソケット取付け時）							
運転 SW（温度設定範囲）				℃		リモコン（冷・ドライ 18～30、 暖房 16～30、 冷暖自動 17～27）							
外気運転範囲				℃		冷房　-15～50DB						暖房　-20～24DB	
ダクト接続口				mm		φ150						—	
外気導入口				mm		φ100							
エアーフィルター						ロングライフフィルター(別売天井パネルに付属)							
運転音（SPL）				dB(A)	冷房	急　39	暖房	急　39	冷房	標準　58	暖房	標準　61	
運転音（SPL）					冷房	強　33	暖房	強　33	冷房	静音1　56	暖房	静音1　59	
運転音（SPL）					冷房	弱　28	暖房	弱　28	冷房	静音2　54	暖房	静音2　57	
運転音（SPL）									冷房	静音3　52	暖房	静音3　55	
運転音（PWL）				dB(A)	冷	急　53	暖	急　53	冷	標準　76	暖	標準　78	
高圧ガス保安法区分						届出不要							
法定冷凍トン						3.44							
主要付属品						据付説明書、配管断熱材 ドレンホース、ホースバンド 継手配管（φ19.05）異径継手配管（φ19.05→φ25.4）							
IP コード						IPX0						IPX4	

※　APF、COP、消費電力量、運転電流、力率はナノイーXをオフにした時のものです。
※　室外ユニットの品番末尾J付きは耐重塩害仕様品を示します。
※　室内ユニットの仕様は室内ユニット 1 台あたりの値です。
※　総合品番には天井パネルCZ-160KPU7Bと多機能ワイヤードリモコンCZ-10RT5を含みます。
※　性能・電気特性はJIS B8616に基づいた値です。
　(冷房時：室内吸込空気温度27℃DB・19℃WB, 室外吸込空気温度35℃DB)
　(暖房時(標準)：室内吸込空気温度20℃DB・15℃WB以下、室外吸込空気温度7℃DB・6℃WB)
　(暖房時(低温)：室内吸込空気温度20℃DB・15℃WB以下、室外吸込空気温度2℃DB・1℃WB)
※　外形寸法、質量欄〈 〉内は、別売の天井パネルの値です。室外の外形寸法欄( )内は、最大寸法の値です。
※　運転音(PWL：音響パワーレベル)はJIS B8616に基づいた値です。
　運転音(SPL：音圧レベル)は、室外ユニット正面1m高さ1.5m、室内ユニット真下1.5mの値です。
　急：5速中最大(レベル5)、強：5速中中間(レベル3)、弱：5速中最小(レベル1)のときの値です。
　実際に据え付けますと、周囲の騒音や反響などにより表示値より大きくなるのが普通です。
※　工場出荷時の冷媒量で保証しています配管長は30m（トリプル設置時)までです。
※　-5℃以下で冷房運転をする場合には、室外ユニットに別売品の防風板と防雪ダクト(側面・背面)を取り付けてください。
※　設置スペース、サービススペースについては外形寸法図をご確認ください。
※　室内熱負荷に対して、過大な空調機を設置すると、室内の温度や湿度の変化が頻繁となり、室内環境や建物に結露の発生などの影響をおよぼす事があります。
※　室内ユニットの下には、濡れて困るものは置かないでください。湿度がRH80%以上の場合は、露が落ちることがあります。

★1：ガス管接続口でφ19.05→φ25.4（付属品：異径継手配管使用）に変換してください。

■XEPHY Eco（高効率タイプ）

形名						4方向天井カセット形（ダブルツイン）《三相電源》							
総合品番						PA-P224U7HVNB							
室内・室外ユニット品番						CS-P56U7B×4						CU-P224H7B(J)	
パネル品番						CZ-160KPU7B						—	
能力	冷房定格(最小～最大)[中間,中間中温,最小中温]				kW	20.0(6.2～22.4)　[9.0、9.2、6.2]							
能力	暖房定格(最小～最大)[中間,最小]				kW	22.4(5.6～28.0)　[10.1、5.6]							
能力	最大暖房低温				kW	20.0							
冷房定格時の顕熱比					—	0.83							
COP冷房定格	COP暖房定格	COP冷暖平均			—	3.18		4.05				3.62	
APF（2006）					—	5.4 / 5.4							
APF（2015）					—	6.1 / 6.1							
外形寸法 H×W×D					mm	235×840×840 <29.5×950×950>						1500×980×370(+80)	
製品質量					kg	22+<5>						110	
外装色（マンセル記号）						ホワイト(N9.3)						アイボリー（2.6Y7.6/1.1）	
電源						三相200V　50/60Hz							
電気特性	消費電力	冷房定格　[中間,中間中温,最小]			kW	6.28　[1.69、1.31、0.790]							
電気特性	消費電力	暖房定格　[中間,最小]			kW	5.53　[1.60、0.860]							
電気特性	消費電力	最大暖房低温			kW	7.20							
電気特性	消費電力	暖房極低温			kW	—							
電気特性	運転電流(冷房定格,暖房定格)				A	冷房　19.5						暖房　17.2	
電気特性	力率(冷房定格,暖房定格)				%	冷房　93						暖房　93	
電気特性	最大運転電流				A	25.8							
電気特性	電源容量				kVA	8.94							
電気特性	始動電流				A	—							
設計圧力					MPa	高圧部　4.15						低圧部　2.55	
圧縮機	形名×個数					—						全密閉ロータリー式×1	
圧縮機	電動機定格出力（極数）				kW							4.20(6P)	
圧縮機	冷凍機油（種別・封入）				L							FW50S(エーテル)　1.90	
圧縮機	クランクケースヒーター				kW							0.032	
冷媒・封入量					kg	—						R32　4.20	
送風装置	形名×個数					ターボファン×1						プロペラファン×2	
送風装置	定格風量　冷房				m³/min	急 18.0 強 15.0 弱 12.5						164	
送風装置	定格風量　暖房				m³/min	急 18.0 強 15.0 弱 12.5						164	
送風装置	機外静圧				Pa	—						—	
送風装置	電動機定格出力（極数）				kW	《DC》　0.036　(10P)						《DC》　0.120+0.120　(10P)	
保護装置					室内側	過電流、回転信号検出、ヒューズ							
保護装置					室外側	過電流(CT方式)、高圧スイッチ、圧縮機吐出温度サーミスター							
配管	冷媒配管長				m	最小　5m　最大　100m							
配管	高低差				m	外上30m　外下30m							
配管	冷媒	ガス管			mm	φ12.7（フレア）						φ25.4（ろう付）　★1	
配管	冷媒	液管			mm	φ6.35（フレア）						φ9.52（フレア）	
配管	ドレン口	室内側				VP25(外径φ32)〈ドレンポンプ内蔵〉 ※本体ドレン口はVP20(外形φ26) （ドレンアップ高さはドレン口から670mm以下）							
配管	ドレン口	室外側				VP25 （別売品　ドレンソケット取付け時）							
運転 SW（温度設定範囲）					℃	リモコン（冷・ドライ 18～30、 暖房 16～30、 冷暖自動 17～27）							
外気運転範囲					℃	冷房　-15～50DB						暖房　-20～24DB	
ダクト接続口					mm	φ150						—	
外気導入口					mm	φ100							
エアーフィルター						ロングライフフィルター(別売天井パネルに付属)							
運転音（SPL）					dB(A)	冷房	急　33	暖房	急　33	冷房	標準　58	暖房	標準　61
						冷房	強　30	暖房	強　30	冷房	静音1　56	暖房	静音1　59
						冷房	弱　28	暖房	弱　28	冷房	静音2　54	暖房	静音2　57
										冷房	静音3　52	暖房	静音3　55
運転音（PWL）					dB(A)	冷	急　47	暖	急　47	冷	標準　76	暖	標準　78
高圧ガス保安法区分						届出不要							
法定冷凍トン						3.44							
主要付属品						据付説明書、配管断熱材 ドレンホース、ホースバンド 継手配管（φ19.05）異径継手配管（φ19.05→φ25.4）							
IP コード						IPX0						IPX4	

※　APF、COP、消費電力量、運転電流、力率はナノイーXをオフにした時のものです。
※　室外ユニットの品番末尾J付きは耐重塩害仕様品を示します。
※　室内ユニットの仕様は室内ユニット 1 台あたりの値です。
※　総合品番には天井パネルCZ-160KPU7Bと多機能ワイヤードリモコンCZ-10RT5を含みます。
※　性能・電気特性はJIS B8616に基づいた値です。
　(冷房時：室内吸込空気温度27℃DB・19℃WB, 室外吸込空気温度35℃DB)
　(暖房時(標準)：室内吸込空気温度20℃DB・15℃WB以下、室外吸込空気温度7℃DB・6℃WB)
　(暖房時(低温)：室内吸込空気温度20℃DB・15℃WB以下、室外吸込空気温度2℃DB・1℃WB)
※　外形寸法、質量欄〈 〉内は、別売の天井パネルの値です。室外の外形寸法欄( )内は、最大寸法の値です。
※　運転音(PWL：音響パワーレベル)はJIS B8616に基づいた値です。
　運転音(SPL：音圧レベル)は、室外ユニット正面1m高さ1.5m、室内ユニット真下1.5mの値です。
　急：5速中最大(レベル5)、強：5速中中間(レベル3)、弱：5速中最小(レベル1)のときの値です。
　実際に据え付けますと、周囲の騒音や反響などにより表示値より大きくなるのが普通です。
※　工場出荷時の冷媒量で保証しています配管長は30m（ダブルツイン設置時)までです。
※　-5℃以下で冷房運転をする場合には、室外ユニットに別売品の防風板と防雪ダクト(側面・背面)を取り付けてください。
※　設置スペース、サービススペースについては外形寸法図をご確認ください。
※　室内熱負荷に対して、過大な空調機を設置すると、室内の温度や湿度の変化が頻繁となり、室内環境や建物に結露の発生などの影響をおよぼす事があります。
※　室内ユニットの下には、濡れて困るものは置かないでください。湿度がRH80%以上の場合は、露が落ちることがあります。

★1：ガス管接続口でφ19.05→φ25.4（付属品：異径継手配管使用）に変換してください。

■XEPHY Eco（高効率タイプ）

形名						4方向天井カセット形（ダブルツイン）《三相電源》								
総合品番						PA-P280U7HVNB								
室内・室外ユニット品番						CS-P71U7B×4						CU-P280H7B(J)		
パネル品番						CZ-160KPU7B						—		
能力	冷房定格(最小～最大)[中間,中間中温,最小中温]				kW	25.0(6.3～28.0)　[11.3、11.5、6.3]								
能力	暖房定格(最小～最大)[中間,最小]				kW	28.0(7.0～35.0)　[12.6、7.0]								
能力	最大暖房低温				kW	24.3								
冷房定格時の顕熱比					—	0.84								
COP冷房定格	COP暖房定格	COP冷暖平均			—	3.09		3.83				3.46		
APF（2006）					—	5.1 / 5.1								
APF（2015）					—	5.7 / 5.7								
外形寸法 H×W×D					mm	235×840×840 <29.5×950×950>						1500×980×370(+80)		
製品質量					kg	22+<5>						119		
外装色（マンセル記号）						ホワイト(N9.3)						アイボリー（2.6Y7.6/1.1）		
電源						三相200V　50/60Hz								
電気特性	消費電力	冷房定格　[中間,中間中温,最小]			kW	8.08　[2.21、1.81、0.825]								
電気特性	消費電力	暖房定格　[中間,最小]			kW	7.31　[2.12、1.13]								
電気特性	消費電力	最大暖房低温			kW	9.60								
電気特性	消費電力	暖房極低温			kW	—								
電気特性	運転電流(冷房定格,暖房定格)				A	冷房　24.8						暖房　22.4		
電気特性	力率(冷房定格,暖房定格)				%	冷房　94						暖房　94		
電気特性	最大運転電流				A	35.5								
電気特性	電源容量				kVA	12.3								
電気特性	始動電流				A	—								
設計圧力					MPa	高圧部　4.15						低圧部　2.55		
圧縮機	形名×個数					—						全密閉ロータリー式×1		
圧縮機	電動機定格出力（極数）				kW							5.50(6P)		
圧縮機	冷凍機油（種別・封入）				L							FW50S(エーテル)　1.90		
圧縮機	クランクケースヒーター				kW							0.032		
冷媒・封入量					kg	—						R32　5.20		
送風装置	形名×個数					ターボファン×1						プロペラファン×2		
送風装置	定格風量　冷房				m³/min	急 23.0 強 17.0 弱 12.5						160		
送風装置	定格風量　暖房				m³/min	急 23.0 強 17.0 弱 12.5						160		
送風装置	機外静圧				Pa	—						—		
送風装置	電動機定格出力（極数）				kW	《DC》　0.036　(10P)						《DC》　0.120+0.120　(10P)		
保護装置					室内側	過電流、回転信号検出、ヒューズ								
保護装置					室外側	過電流(CT方式)、高圧スイッチ、圧縮機吐出温度サーミスター								
配管	冷媒配管長				m	最小　5m　最大　100m								
配管	高低差				m	外上30m　外下30m								
配管	冷媒	ガス管			mm	φ15.88（フレア）						φ25.4（ろう付）　★1		
配管	冷媒	液管			mm	φ9.52（フレア）						φ12.7（フレア）		
配管	ドレン口	室内側				VP25(外径φ32)〈ドレンポンプ内蔵〉 ※本体ドレン口はVP20(外形φ26) （ドレンアップ高さはドレン口から670mm以下）								
配管	ドレン口	室外側				VP25 （別売品　ドレンソケット取付け時）								
運転 SW（温度設定範囲）					℃	リモコン（冷・ドライ 18～30、 暖房 16～30、 冷暖自動 17～27）								
外気運転範囲					℃	冷房　-15～50DB						暖房　-20～24DB		
ダクト接続口					mm	φ150						—		
外気導入口					mm	φ100								
エアーフィルター						ロングライフフィルター(別売天井パネルに付属)								
運転音（SPL）					dB(A)	冷房	急　39	暖房	急　39	冷房	標準　60	暖房	標準　63	
							強　33		強　33		静音1　58		静音1　61	
							弱　28		弱　28		静音2　56		静音2　59	
											静音3　54		静音3　57	
運転音（PWL）					dB(A)	冷	急　53	暖	急　53	冷	標準　78	暖	標準　81	
高圧ガス保安法区分						届出不要								
法定冷凍トン						4.20								
主要付属品						据付説明書、配管断熱材 ドレンホース、ホースバンド 継手配管（φ19.05）異径継手配管（φ19.05→φ25.4）								
IP コード						IPX0						IPX4		

※　APF、COP、消費電力量、運転電流、力率はナノイーXをオフにした時のものです。
※　室外ユニットの品番末尾J付きは耐重塩害仕様品を示します。
※　室内ユニットの仕様は室内ユニット 1 台あたりの値です。
※　総合品番には天井パネルCZ-160KPU7Bと多機能ワイヤードリモコンCZ-10RT5を含みます。
※　性能・電気特性はJIS B8616に基づいた値です。
　(冷房時：室内吸込空気温度27℃DB・19℃WB, 室外吸込空気温度35℃DB)
　(暖房時(標準)：室内吸込空気温度20℃DB・15℃WB以下、室外吸込空気温度7℃DB・6℃WB)
　(暖房時(低温)：室内吸込空気温度20℃DB・15℃WB以下、室外吸込空気温度2℃DB・1℃WB)
※　外形寸法、質量欄〈 〉内は、別売の天井パネルの値です。室外の外形寸法欄( )内は、最大寸法の値です。
※　運転音(PWL：音響パワーレベル)はJIS B8616に基づいた値です。
　運転音(SPL：音圧レベル)は、室外ユニット正面1m高さ1.5m、室内ユニット真下1.5mの値です。
　急：5速中最大(レベル5)、強：5速中中間(レベル3)、弱：5速中最小(レベル1)のときの値です。
　実際に据え付けますと、周囲の騒音や反響などにより表示値より大きくなるのが普通です。
※　工場出荷時の冷媒量で保証しています配管長は30m（ダブルツイン設置時)までです。
※　-5℃以下で冷房運転をする場合には、室外ユニットに別売品の防風板と防雪ダクト(側面・背面)を取り付けてください。
※　設置スペース、サービススペースについては外形寸法図をご確認ください。
※　室内熱負荷に対して、過大な空調機を設置すると、室内の温度や湿度の変化が頻繁となり、室内環境や建物に結露の発生などの影響をおよぼす事があります。
※　室内ユニットの下には、濡れて困るものは置かないでください。湿度がRH80%以上の場合は、露が落ちることがあります。

★1：ガス管接続口でφ19.05→φ25.4（付属品：異径継手配管使用）に変換してください。

■XEPHY Eco（高効率タイプ）

形名				4方向天井カセット形（シングル）《三相電源》			
総合品番				PA-P40U7HNBX			
室内・室外ユニット品番				CS-P40U7B		CU-P40H7B(J)	
パネル品番				CZ-160KPU7B		—	
能力	冷房定格(最小～最大)［中間,中間中温,最小］		kW	3.6(1.1～4.0)［1.7、1.8、1.1］			
	暖房定格(最小～最大)［中間,最小］		kW	4.0(1.0～5.6)［1.8、1.0］			
	最大暖房低温		kW	5.1			
冷房定格時の顕熱比			—	0.92			
COP冷房定格	COP暖房定格	COP冷暖平均	—	4.59	5.16	4.88	
APF（2006）			—	6.5 / 6.5			
APF（2015）			—	7.0 / 7.0			
外形寸法 H×W×D			mm	235×840×840 <29.5×950×950>		630×799(+91)×299(+64)	
製品質量			kg	22+<5>		39	
外装色（マンセル記号）				ホワイト(N9.3)		アイボリー（2.6Y7.6/1.1）	
電源				三相200V　50/60Hz			
電気特性	消費電力	冷房定格　［中間,中間中温,最小］	kW	0.785　［0.258、0.205、0.119］			
		暖房定格　［中間,最小］	kW	0.775　［0.262、0.161］			
		最大暖房低温	kW	1.80			
		暖房極低温	kW	—			
	運転電流(冷房定格,暖房定格)		A	冷房　2.4		暖房　2.4	
	力率(冷房定格,暖房定格)		%	冷房　93		暖房　93	
	最大運転電流		A	8.9			
	電源容量		kVA	3.08			
	始動電流		A	—			
設計圧力			MPa	高圧部　4.15		低圧部　2.55	
圧縮機	形名×個数			—		全密閉ロータリー式×1	
	電動機定格出力（極数）		kW			1.10(6P)	
	冷凍機油（種別・封入）		L			FW50S(エーテル)　0.45	
	クランクケースヒーター		kW			—	
冷媒・封入量			kg	—		R32　1.10	
送風装置	形名×個数			ターボファン×1		プロペラファン×1	
	定格風量　冷房		m³/min	急 16.0 強 15.0 弱 12.5		41	
	定格風量　暖房		m³/min	急 16.0 強 15.0 弱 12.5		41	
	機外静圧		Pa	—		—	
	電動機定格出力（極数）		kW	《DC》　0.036　(10P)		《DC》　0.060　(8P)	
保護装置			室内側	過電流、回転信号検出、ヒューズ			
			室外側	過電流(CT方式)、高圧スイッチ、圧縮機吐出温度サーミスター			
配管	冷媒配管長		m	最小　3m　最大　40m			
	高低差		m	外上30m　外下15m			
	冷媒	ガス管		φ12.7（フレア）		φ12.7（フレア）	
		液管		φ6.35（フレア）		φ6.35（フレア）	
	ドレン口	室内側	mm	VP25(外径φ32)〈ドレンポンプ内蔵〉 ※本体ドレン口はVP20(外形φ26) （ドレンアップ高さはドレン口から670mm以下）			
		室外側	mm	ビニールホース接続（内径φ16：現地調達） （別売品　ドレンソケット取付け時）			
運転 SW（温度設定範囲）			℃	リモコン（冷・ドライ 18～30、 暖房 16～30、 冷暖自動 17～27）			
外気運転範囲			℃	冷房　-15～50DB		暖房　-20～24DB	
ダクト接続口			mm	φ150		—	
外気導入口			mm	φ100			
エアーフィルター				ロングライフフィルター(別売天井パネルに付属)			
運転音（SPL）			dB(A)	冷房 急　31	暖房 急　31	冷房 標準　45	暖房 標準　46
				冷房 強　30	暖房 強　30	冷房 静音1　43	暖房 静音1　44
				冷房 弱　28	暖房 弱　28	冷房 静音2　41	暖房 静音2　42
						冷房 静音3　39	暖房 静音3　40
運転音（PWL）			dB(A)	冷 急　45	暖 急　45	冷 標準　63	暖 標準　64
高圧ガス保安法区分				届出不要			
法定冷凍トン				1.05			
主要付属品				据付説明書、配管断熱材 ドレンホース、ホースバンド			
IP コード				IPX0		IPX4	

※　APF、COP、消費電力量、運転電流、力率はナノイーXをオフにした時のものです。
※　室外ユニットの品番末尾J付きは耐重塩害仕様品を示します。
※　室内ユニットの仕様は室内ユニット 1 台あたりの値です。
※　総合品番には天井パネルCZ-160KPU7Bとワイヤレスリモコン送信部CZ-10RWP2とワイヤレスリモコン受信部CZ-10RWRU7を含みます。
※　性能・電気特性はJIS B8616に基づいた値です。
　(冷房時：室内吸込空気温度27℃DB・19℃WB, 室外吸込空気温度35℃DB)
　(暖房時(標準)：室内吸込空気温度20℃DB・15℃WB以下、室外吸込空気温度7℃DB・6℃WB)
　(暖房時(低温)：室内吸込空気温度20℃DB・15℃WB以下、室外吸込空気温度2℃DB・1℃WB)
※　外形寸法、質量欄〈 〉内は、別売の天井パネルの値です。室外の外形寸法欄( )内は、最大寸法の値です。
※　運転音(PWL：音響パワーレベル)はJIS B8616に基づいた値です。
　運転音(SPL：音圧レベル)は、室外ユニット正面1m高さ1.5m、室内ユニット真下1.5mの値です。
　急：5速中最大(レベル5)、強：5速中中間(レベル3)、弱：5速中最小(レベル1)のときの値です。
　実際に据え付けますと、周囲の騒音や反響などにより表示値より大きくなるのが普通です。
※　工場出荷時の冷媒量で保証しています配管長は30m（シングル設置時)までです。
※　-5℃以下で冷房運転をする場合には、室外ユニットに別売品の防風板と防雪ダクト(側面・背面)を取り付けてください。
※　設置スペース、サービススペースについては外形寸法図をご確認ください。
※　室内熱負荷に対して、過大な空調機を設置すると、室内の温度や湿度の変化が頻繁となり、室内環境や建物に結露の発生などの影響をおよぼす事があります。
※　室内ユニットの下には、濡れて困るものは置かないでください。湿度がRH80%以上の場合は、露が落ちることがあります。

■XEPHY Eco（高効率タイプ）

形名				4方向天井カセット形（シングル）《三相電源》			
総合品番				PA-P45U7HNBX			
室内・室外ユニット品番				CS-P45U7B		CU-P45H7B(J)	
パネル品番				CZ-160KPU7B		—	
能力	冷房定格(最小～最大)［中間,中間中温,最小］		kW	4.0(1.1～4.5)［1.8、1.9、1.1］			
能力	暖房定格(最小～最大)［中間,最小］		kW	4.5(1.2～6.0)［2.1、1.2］			
能力	最大暖房低温		kW	5.3			
冷房定格時の顕熱比			—	0.88			
COP冷房定格	COP暖房定格	COP冷暖平均	—	4.67	5.22	4.95	
APF（2006）			—	6.4 / 6.4			
APF（2015）			—	7.0 / 7.0			
外形寸法 H×W×D			mm	235×840×840 <29.5×950×950>		630×799(+91)×299(+64)	
製品質量			kg	22+<5>		39	
外装色（マンセル記号）				ホワイト(N9.3)		アイボリー（2.6Y7.6/1.1）	
電源				三相200V　50/60Hz			
電気特性	消費電力	冷房定格　［中間,中間中温,最小］	kW	0.857　［0.282、0.218、0.126］			
電気特性	消費電力	暖房定格　［中間,最小］	kW	0.862　［0.310、0.186］			
電気特性	消費電力	最大暖房低温	kW	1.90			
電気特性	消費電力	暖房極低温	kW	—			
電気特性	運転電流(冷房定格,暖房定格)		A	冷房　2.7		暖房　2.7	
電気特性	力率(冷房定格,暖房定格)		%	冷房　93		暖房　93	
電気特性	最大運転電流		A	9.2			
電気特性	電源容量		kVA	3.19			
電気特性	始動電流		A	—			
設計圧力			MPa	高圧部　4.15		低圧部　2.55	
圧縮機	形名×個数			—		全密閉ロータリー式×1	
圧縮機	電動機定格出力（極数）		kW			1.10(6P)	
圧縮機	冷凍機油（種別・封入）		L			FW50S(エーテル)　0.45	
圧縮機	クランクケースヒーター		kW			—	
冷媒・封入量			kg	—		R32　1.10	
送風装置	形名×個数			ターボファン×1		プロペラファン×1	
送風装置	定格風量　冷房		m³/min	急 16.0 強 15.0 弱 12.5		41	
送風装置	定格風量　暖房		m³/min	急 16.0 強 15.0 弱 12.5		41	
送風装置	機外静圧		Pa	—		—	
送風装置	電動機定格出力（極数）		kW	《DC》　0.036　(10P)		《DC》　0.060　(8P)	
保護装置			室内側	過電流、回転信号検出、ヒューズ			
保護装置			室外側	過電流(CT方式)、高圧スイッチ、圧縮機吐出温度サーミスター			
配管	冷媒配管長		m	最小　3m　最大　40m			
配管	高低差		m	外上30m　外下15m			
配管	冷媒	ガス管		φ12.7（フレア）		φ12.7（フレア）	
配管	冷媒	液管		φ6.35（フレア）		φ6.35（フレア）	
配管	ドレン口	室内側	mm	VP25(外径φ32)〈ドレンポンプ内蔵〉 ※本体ドレン口はVP20(外形φ26) （ドレンアップ高さはドレン口から670mm以下）			
配管	ドレン口	室外側	mm	ビニールホース接続（内径φ16：現地調達） （別売品　ドレンソケット取付け時）			
運転 SW（温度設定範囲）			℃	リモコン（冷・ドライ 18～30、 暖房 16～30、 冷暖自動 17～27）			
外気運転範囲			℃	冷房　-15～50DB		暖房　-20～24DB	
ダクト接続口			mm	φ150		—	
外気導入口			mm	φ100			
エアーフィルター				ロングライフフィルター(別売天井パネルに付属)			
運転音（SPL）			dB(A)	冷房　急　31	暖房　急　31	冷房　標準　45	暖房　標準　46
				冷房　強　30	暖房　強　30	冷房　静音1　43	暖房　静音1　44
				冷房　弱　28	暖房　弱　28	冷房　静音2　41	暖房　静音2　42
						冷房　静音3　39	暖房　静音3　40
運転音（PWL）			dB(A)	冷　急　45	暖　急　45	冷　標準　63	暖　標準　64
高圧ガス保安法区分				届出不要			
法定冷凍トン				1.05			
主要付属品				据付説明書、配管断熱材 ドレンホース、ホースバンド			
IP コード				IPX0		IPX4	

※　APF、COP、消費電力量、運転電流、力率はナノイーXをオフにした時のものです。
※　室外ユニットの品番末尾J付きは耐重塩害仕様品を示します。
※　室内ユニットの仕様は室内ユニット 1 台あたりの値です。
※　総合品番には天井パネルCZ-160KPU7Bとワイヤレスリモコン送信部CZ-10RWP2とワイヤレスリモコン受信部CZ-10RWRU7を含みます。
※　性能・電気特性はJIS B8616に基づいた値です。
　(冷房時：室内吸込空気温度27℃DB・19℃WB, 室外吸込空気温度35℃DB)
　(暖房時(標準)：室内吸込空気温度20℃DB・15℃WB以下、室外吸込空気温度7℃DB・6℃WB)
　(暖房時(低温)：室内吸込空気温度20℃DB・15℃WB以下、室外吸込空気温度2℃DB・1℃WB)
※　外形寸法、質量欄〈 〉内は、別売の天井パネルの値です。室外の外形寸法欄( )内は、最大寸法の値です。
※　運転音(PWL：音響パワーレベル)はJIS B8616に基づいた値です。
　運転音(SPL：音圧レベル)は、室外ユニット正面1m高さ1.5m、室内ユニット真下1.5mの値です。
　急：5速中最大(レベル5)、強：5速中中間(レベル3)、弱：5速中最小(レベル1)のときの値です。
　実際に据え付けますと、周囲の騒音や反響などにより表示値より大きくなるのが普通です。
※　工場出荷時の冷媒量で保証しています配管長は30m（シングル設置時)までです。
※　-5℃以下で冷房運転をする場合には、室外ユニットに別売品の防風板と防雪ダクト(側面・背面)を取り付けてください。
※　設置スペース、サービススペースについては外形寸法図をご確認ください。
※　室内熱負荷に対して、過大な空調機を設置すると、室内の温度や湿度の変化が頻繁となり、室内環境や建物に結露の発生などの影響をおよぼす事があります。
※　室内ユニットの下には、濡れて困るものは置かないでください。湿度がRH80%以上の場合は、露が落ちることがあります。

■XEPHY Eco（高効率タイプ）

形名				4方向天井カセット形（シングル）《三相電源》			
総合品番				PA-P50U7HNBX			
室内・室外ユニット品番				CS-P50U7B		CU-P50H7B(J)	
パネル品番				CZ-160KPU7B		—	
能力	冷房定格(最小～最大)［中間,中間中温,最小］		kW	4.5(1.1～5.0)［2.1、2.2、1.2］			
	暖房定格(最小～最大)［中間,最小］		kW	5.0(1.2～6.5)［2.3、1.3］			
	最大暖房低温		kW	5.5			
冷房定格時の顕熱比			—	0.88			
COP冷房定格	COP暖房定格	COP冷暖平均	—	4.41	5.08	4.75	
APF（2006）			—	6.3 / 6.3			
APF（2015）			—	6.9 / 6.9			
外形寸法 H×W×D			mm	235×840×840 <29.5×950×950>		630×799(+91)×299(+64)	
製品質量			kg	22+<5>		39	
外装色（マンセル記号）				ホワイト(N9.3)		アイボリー（2.6Y7.6/1.1）	
電源				三相200V　50/60Hz			
電気特性	消費電力	冷房定格　［中間,中間中温,最小］	kW	1.02　［0.340、0.268、0.141］			
		暖房定格　［中間,最小］	kW	0.985　［0.332、0.198］			
		最大暖房低温	kW	2.00			
		暖房極低温	kW	—			
	運転電流(冷房定格,暖房定格)		A	冷房　3.2		暖房　3.1	
	力率(冷房定格,暖房定格)		%	冷房　93		暖房　93	
	最大運転電流		A	9.5			
	電源容量		kVA	3.29			
	始動電流		A	—			
設計圧力			MPa	高圧部　4.15		低圧部　2.55	
圧縮機	形名×個数			—		全密閉ロータリー式×1	
	電動機定格出力（極数）		kW			1.20(6P)	
	冷凍機油（種別・封入）		L			FW50S(エーテル)　0.45	
	クランクケースヒーター		kW			—	
冷媒・封入量			kg	—		R32　1.25	
送風装置	形名×個数			ターボファン×1		プロペラファン×1	
	定格風量　冷房		m³/min	急 18.0 強 15.0 弱 12.5		43	
	定格風量　暖房		m³/min	急 18.0 強 15.0 弱 12.5		43	
	機外静圧		Pa	—		—	
	電動機定格出力（極数）		kW	《DC》　0.036　(10P)		《DC》　0.060　(8P)	
保護装置			室内側	過電流、回転信号検出、ヒューズ			
			室外側	過電流(CT方式)、高圧スイッチ、圧縮機吐出温度サーミスター			
配管	冷媒配管長		m	最小　3m　最大　40m			
	高低差		m	外上30m　外下15m			
	冷媒	ガス管		φ12.7（フレア）		φ12.7（フレア）	
		液管		φ6.35（フレア）		φ6.35（フレア）	
	ドレン口	室内側	mm	VP25(外径φ32)〈ドレンポンプ内蔵〉 ※本体ドレン口はVP20(外形φ26) （ドレンアップ高さはドレン口から670mm以下）			
		室外側	mm	ビニールホース接続（内径φ16：現地調達） （別売品　ドレンソケット取付け時）			
運転 SW（温度設定範囲）			℃	リモコン（冷・ドライ 18～30、 暖房 16～30、 冷暖自動 17～27）			
外気運転範囲			℃	冷房　-15～50DB		暖房　-20～24DB	
ダクト接続口			mm	φ150		—	
外気導入口			mm	φ100			
エアーフィルター				ロングライフフィルター(別売天井パネルに付属)			
運転音（SPL）			dB(A)	冷房 急　33	暖房 急　33	冷房 標準　46	暖房 標準　47
				冷房 強　30	暖房 強　30	冷房 静音1　44	暖房 静音1　45
				冷房 弱　28	暖房 弱　28	冷房 静音2　42	暖房 静音2　43
						冷房 静音3　40	暖房 静音3　41
運転音（PWL）			dB(A)	冷 急　47	暖 急　47	冷 標準　64	暖 標準　65
高圧ガス保安法区分				届出不要			
法定冷凍トン				1.12			
主要付属品				据付説明書、配管断熱材 ドレンホース、ホースバンド			
IP コード				IPX0		IPX4	

※　APF、COP、消費電力量、運転電流、力率はナノイーXをオフにした時のものです。
※　室外ユニットの品番末尾J付きは耐重塩害仕様品を示します。
※　室内ユニットの仕様は室内ユニット 1 台あたりの値です。
※　総合品番には天井パネルCZ-160KPU7Bとワイヤレスリモコン送信部CZ-10RWP2とワイヤレスリモコン受信部CZ-10RWRU7を含みます。
※　性能・電気特性はJIS B8616に基づいた値です。
　(冷房時：室内吸込空気温度27℃DB・19℃WB, 室外吸込空気温度35℃DB)
　(暖房時(標準)：室内吸込空気温度20℃DB・15℃WB以下、室外吸込空気温度7℃DB・6℃WB)
　(暖房時(低温)：室内吸込空気温度20℃DB・15℃WB以下、室外吸込空気温度2℃DB・1℃WB)
※　外形寸法、質量欄〈 〉内は、別売の天井パネルの値です。室外の外形寸法欄( )内は、最大寸法の値です。
※　運転音(PWL：音響パワーレベル)はJIS B8616に基づいた値です。
　運転音(SPL：音圧レベル)は、室外ユニット正面1m高さ1.5m、室内ユニット真下1.5mの値です。
　急：5速中最大(レベル5)、強：5速中中間(レベル3)、弱：5速中最小(レベル1)のときの値です。
　実際に据え付けますと、周囲の騒音や反響などにより表示値より大きくなるのが普通です。
※　工場出荷時の冷媒量で保証しています配管長は30m（シングル設置時)までです。
※　-5℃以下で冷房運転をする場合には、室外ユニットに別売品の防風板と防雪ダクト(側面・背面)を取り付けてください。
※　設置スペース、サービススペースについては外形寸法図をご確認ください。
※　室内熱負荷に対して、過大な空調機を設置すると、室内の温度や湿度の変化が頻繁となり、室内環境や建物に結露の発生などの影響をおよぼす事があります。
※　室内ユニットの下には、濡れて困るものは置かないでください。湿度がRH80%以上の場合は、露が落ちることがあります。

■XEPHY Eco（高効率タイプ）

形名				4方向天井カセット形（シングル）《三相電源》			
総合品番				PA-P56U7HNBX			
室内・室外ユニット品番				CS-P56U7B		CU-P56H7B(J)	
パネル品番				CZ-160KPU7B		—	
能力	冷房定格(最小～最大)［中間,中間中温,最小］		kW	5.0(1.2～5.6)［2.3、2.4、1.3］			
	暖房定格(最小～最大)［中間,最小］		kW	5.6(1.3～7.0)［2.6、1.4］			
	最大暖房低温		kW	5.7			
冷房定格時の顕熱比			—	0.83			
COP冷房定格	COP暖房定格	COP冷暖平均	—	4.07	4.59	4.33	
APF（2006）			—	6.1 / 6.1			
APF（2015）			—	6.7 / 6.7			
外形寸法 H×W×D			mm	235×840×840 <29.5×950×950>	630×799(+91)×299(+64)		
製品質量			kg	22+<5>	39		
外装色（マンセル記号）				ホワイト(N9.3)	アイボリー（2.6Y7.6/1.1）		
電源				三相200V　50/60Hz			
電気特性	消費電力	冷房定格　［中間,中間中温,最小］	kW	1.23　［0.378、0.298、0.147］			
		暖房定格　［中間,最小］	kW	1.22　［0.382、0.223］			
		最大暖房低温	kW	2.07			
		暖房極低温	kW	—			
	運転電流(冷房定格,暖房定格)		A	冷房　3.8	暖房　3.7		
	力率(冷房定格,暖房定格)		%	冷房　94	暖房　94		
	最大運転電流		A	9.7			
	電源容量		kVA	3.36			
	始動電流		A	—			
設計圧力			MPa	高圧部　4.15	低圧部　2.55		
圧縮機	形名×個数			—	全密閉ロータリー式×1		
	電動機定格出力（極数）		kW		1.50(6P)		
	冷凍機油（種別・封入）		L		FW50S(エーテル)　0.45		
	クランクケースヒーター		kW		—		
冷媒・封入量			kg	—	R32　1.25		
送風装置	形名×個数			ターボファン×1	プロペラファン×1		
	定格風量　冷房		m³/min	急 18.0 強 15.0 弱 12.5	43		
	定格風量　暖房		m³/min	急 18.0 強 15.0 弱 12.5	43		
	機外静圧		Pa	—	—		
	電動機定格出力（極数）		kW	《DC》　0.036　(10P)	《DC》　0.060　(8P)		
保護装置			室内側	過電流、回転信号検出、ヒューズ			
			室外側	過電流(CT方式)、高圧スイッチ、圧縮機吐出温度サーミスター			
配管	冷媒配管長		m	最小　3m　最大　40m			
	高低差		m	外上30m　外下15m			
	冷媒	ガス管		φ12.7（フレア）	φ12.7（フレア）		
		液管		φ6.35（フレア）	φ6.35（フレア）		
	ドレン口	室内側	mm	VP25(外径φ32)〈ドレンポンプ内蔵〉 ※本体ドレン口はVP20(外形φ26) （ドレンアップ高さはドレン口から670mm以下）			
		室外側	mm	ビニールホース接続（内径φ16：現地調達） （別売品　ドレンソケット取付け時）			
運転 SW（温度設定範囲）			℃	リモコン（冷・ドライ 18～30、 暖房 16～30、 冷暖自動 17～27）			
外気運転範囲			℃	冷房　-15～50DB	暖房　-20～24DB		
ダクト接続口			mm	φ150	—		
外気導入口			mm	φ100			
エアーフィルター				ロングライフフィルター(別売天井パネルに付属)			
運転音（SPL）			dB(A)	冷房 急　33	暖房 急　33	冷房 標準　46	暖房 標準　47
				冷房 強　30	暖房 強　30	冷房 静音1　44	暖房 静音1　45
				冷房 弱　28	暖房 弱　28	冷房 静音2　42	暖房 静音2　43
						冷房 静音3　40	暖房 静音3　41
運転音（PWL）			dB(A)	冷 急　47	暖 急　47	冷 標準　64	暖 標準　65
高圧ガス保安法区分				届出不要			
法定冷凍トン				1.12			
主要付属品				据付説明書、配管断熱材 ドレンホース、ホースバンド			
IP コード				IPX0	IPX4		

※　APF、COP、消費電力量、運転電流、力率はナノイーXをオフにした時のものです。
※　室外ユニットの品番末尾J付きは耐重塩害仕様品を示します。
※　室内ユニットの仕様は室内ユニット 1 台あたりの値です。
※　総合品番には天井パネルCZ-160KPU7Bとワイヤレスリモコン送信部CZ-10RWP2とワイヤレスリモコン受信部CZ-10RWRU7を含みます。
※　性能・電気特性はJIS B8616に基づいた値です。
　(冷房時：室内吸込空気温度27℃DB・19℃WB, 室外吸込空気温度35℃DB)
　(暖房時(標準)：室内吸込空気温度20℃DB・15℃WB以下、室外吸込空気温度7℃DB・6℃WB)
　(暖房時(低温)：室内吸込空気温度20℃DB・15℃WB以下、室外吸込空気温度2℃DB・1℃WB)
※　外形寸法、質量欄〈 〉内は、別売の天井パネルの値です。室外の外形寸法欄( )内は、最大寸法の値です。
※　運転音(PWL：音響パワーレベル)はJIS B8616に基づいた値です。
　運転音(SPL：音圧レベル)は、室外ユニット正面1m高さ1.5m、室内ユニット真下1.5mの値です。
　急：5速中最大(レベル5)、強：5速中中間(レベル3)、弱：5速中最小(レベル1)のときの値です。
　実際に据え付けますと、周囲の騒音や反響などにより表示値より大きくなるのが普通です。
※　工場出荷時の冷媒量で保証しています配管長は30m（シングル設置時)までです。
※　-5℃以下で冷房運転をする場合には、室外ユニットに別売品の防風板と防雪ダクト(側面・背面)を取り付けてください。
※　設置スペース、サービススペースについては外形寸法図をご確認ください。
※　室内熱負荷に対して、過大な空調機を設置すると、室内の温度や湿度の変化が頻繁となり、室内環境や建物に結露の発生などの影響をおよぼす事があります。
※　室内ユニットの下には、濡れて困るものは置かないでください。湿度がRH80%以上の場合は、露が落ちることがあります。

■XEPHY Eco（高効率タイプ）

形名				4方向天井カセット形（シングル）《三相電源》			
総合品番				PA-P63U7HNBX			
室内・室外ユニット品番				CS-P63U7B		CU-P63H7B(J)	
パネル品番				CZ-160KPU7B		—	
能力	冷房定格(最小～最大)［中間,中間中温,最小］		kW	5.6(1.3～6.3)［2.7、2.9、1.4］			
能力	暖房定格(最小～最大)［中間,最小］		kW	6.3(1.4～8.0)［2.9、1.6］			
能力	最大暖房低温		kW	6.1			
冷房定格時の顕熱比			—	0.82			
COP冷房定格	COP暖房定格	COP冷暖平均	—	4.12	4.57	4.35	
APF（2006）			—	5.9 / 5.9			
APF（2015）			—	6.9 / 6.9			
外形寸法 H×W×D			mm	235×840×840 <29.5×950×950>		630×799(+91)×299(+64)	
製品質量			kg	22+<5>		41	
外装色（マンセル記号）				ホワイト(N9.3)		アイボリー（2.6Y7.6/1.1）	
電源				三相200V　50/60Hz			
電気特性	消費電力	冷房定格　［中間,中間中温,最小］	kW	1.36　［0.442、0.328、0.160］			
電気特性	消費電力	暖房定格　［中間,最小］	kW	1.38　［0.459、0.242］			
電気特性	消費電力	最大暖房低温	kW	2.18			
電気特性	消費電力	暖房極低温	kW	—			
電気特性	運転電流(冷房定格,暖房定格)		A	冷房　4.2		暖房　4.2	
電気特性	力率(冷房定格,暖房定格)		%	冷房　94		暖房　94	
電気特性	最大運転電流		A	9.7			
電気特性	電源容量		kVA	3.36			
電気特性	始動電流		A	—			
設計圧力			MPa	高圧部　4.15		低圧部　2.55	
圧縮機	形名×個数			—		全密閉ロータリー式×1	
圧縮機	電動機定格出力（極数）		kW			1.50(6P)	
圧縮機	冷凍機油（種別・封入）		L			FW50S(エーテル)　0.45	
圧縮機	クランクケースヒーター		kW			—	
冷媒・封入量			kg	—		R32　1.40	
送風装置	形名×個数			ターボファン×1		プロペラファン×1	
送風装置	定格風量　冷房		m³/min	急 19.5 強 16.5 弱 12.5		44	
送風装置	定格風量　暖房		m³/min	急 19.5 強 16.5 弱 12.5		42	
送風装置	機外静圧		Pa	—		—	
送風装置	電動機定格出力（極数）		kW	《DC》　0.036　(10P)		《DC》　0.060　(8P)	
保護装置			室内側	過電流、回転信号検出、ヒューズ			
保護装置			室外側	過電流(CT方式)、高圧スイッチ、圧縮機吐出温度サーミスター			
配管	冷媒配管長		m	最小　3m　最大　40m			
配管	高低差		m	外上30m　外下15m			
配管	冷媒	ガス管		φ12.7（フレア）		φ12.7（フレア）	
配管	冷媒	液管		φ6.35（フレア）		φ6.35（フレア）	
配管	ドレン口	室内側	mm	VP25(外径φ32)〈ドレンポンプ内蔵〉 ※本体ドレン口はVP20(外形φ26) （ドレンアップ高さはドレン口から670mm以下）			
配管	ドレン口	室外側	mm	ビニールホース接続（内径φ16：現地調達） （別売品　ドレンソケット取付け時）			
運転 SW（温度設定範囲）			℃	リモコン（冷・ドライ 18～30、 暖房 16～30、 冷暖自動 17～27）			
外気運転範囲			℃	冷房　-15～50DB		暖房　-20～24DB	
ダクト接続口			mm	φ150		—	
外気導入口			mm	φ100			
エアーフィルター				ロングライフフィルター(別売天井パネルに付属)			
運転音（SPL）			dB(A)	冷房　急 35	暖房　急 35	冷房　標準 48	暖房　標準 49
				冷房　強 32	暖房　強 32	冷房　静音1 46	暖房　静音1 47
				冷房　弱 28	暖房　弱 28	冷房　静音2 44	暖房　静音2 45
						冷房　静音3 42	暖房　静音3 43
運転音（PWL）			dB(A)	冷房　急 49	暖房　急 49	冷房　標準 65	暖房　標準 66
高圧ガス保安法区分				届出不要			
法定冷凍トン				1.12			
主要付属品				据付説明書、配管断熱材 ドレンホース、ホースバンド			
IP コード				IPX0		IPX4	

※　APF、COP、消費電力量、運転電流、力率はナノイーXをオフにした時のものです。
※　室外ユニットの品番末尾J付きは耐重塩害仕様品を示します。
※　室内ユニットの仕様は室内ユニット 1 台あたりの値です。
※　総合品番には天井パネルCZ-160KPU7Bとワイヤレスリモコン送信部CZ-10RWP2とワイヤレスリモコン受信部CZ-10RWRU7を含みます。
※　性能・電気特性はJIS B8616に基づいた値です。
　(冷房時：室内吸込空気温度27℃DB・19℃WB, 室外吸込空気温度35℃DB)
　(暖房時(標準)：室内吸込空気温度20℃DB・15℃WB以下、室外吸込空気温度7℃DB・6℃WB)
　(暖房時(低温)：室内吸込空気温度20℃DB・15℃WB以下、室外吸込空気温度2℃DB・1℃WB)
※　外形寸法、質量欄〈 〉内は、別売の天井パネルの値です。室外の外形寸法欄( )内は、最大寸法の値です。
※　運転音(PWL：音響パワーレベル)はJIS B8616に基づいた値です。
　運転音(SPL：音圧レベル)は、室外ユニット正面1m高さ1.5m、室内ユニット真下1.5mの値です。
　急：5速中最大(レベル5)、強：5速中中間(レベル3)、弱：5速中最小(レベル1)のときの値です。
　実際に据え付けますと、周囲の騒音や反響などにより表示値より大きくなるのが普通です。
※　工場出荷時の冷媒量で保証しています配管長は30m（シングル設置時)までです。
※　-5℃以下で冷房運転をする場合には、室外ユニットに別売品の防風板と防雪ダクト(側面・背面)を取り付けてください。
※　設置スペース、サービススペースについては外形寸法図をご確認ください。
※　室内熱負荷に対して、過大な空調機を設置すると、室内の温度や湿度の変化が頻繁となり、室内環境や建物に結露の発生などの影響をおよぼす事があります。
※　室内ユニットの下には、濡れて困るものは置かないでください。湿度がRH80%以上の場合は、露が落ちることがあります。

■XEPHY Eco（高効率タイプ）

形名				4方向天井カセット形（シングル）《三相電源》			
総合品番				PA-P80U7HNBX			
室内・室外ユニット品番				CS-P80U7HB		CU-P80H7B(J)	
パネル品番				CZ-160KPU7B		—	
能力	冷房定格(最小～最大)［中間,中間中温,最小］		kW	7.1(1.7～8.0)［3.2、3.4、1.8］			
	暖房定格(最小～最大)［中間,最小］		kW	8.0(1.5～9.0)［3.6、2.0］			
	最大暖房低温		kW	6.6			
冷房定格時の顕熱比			—	0.78			
COP冷房定格	COP暖房定格	COP冷暖平均	—	3.41	4.02	3.72	
APF（2006）			—	5.8 / 5.8			
APF（2015）			—	6.6 / 6.6			
外形寸法 H×W×D			mm	235×840×840 <29.5×950×950>	630×799(+91)×299(+64)		
製品質量			kg	22+<5>	41		
外装色（マンセル記号）				ホワイト(N9.3)	アイボリー（2.6Y7.6/1.1）		
電源				三相200V　50/60Hz			
電気特性	消費電力	冷房定格　［中間,中間中温,最小］	kW	2.08　［0.510、0.395、0.215］			
		暖房定格　［中間,最小］	kW	1.99　［0.530、0.345］			
		最大暖房低温	kW	2.36			
		暖房極低温	kW	—			
	運転電流(冷房定格,暖房定格)		A	冷房　6.5	暖房　6.2		
	力率(冷房定格,暖房定格)		%	冷房　93	暖房　93		
	最大運転電流		A	9.8			
	電源容量		kVA	3.39			
	始動電流		A	—			
設計圧力			MPa	高圧部　4.15	低圧部　2.55		
圧縮機	形名×個数			—	全密閉ロータリー式×1		
	電動機定格出力（極数）		kW		2.00(6P)		
	冷凍機油（種別・封入）		L		FW50S(エーテル)　0.45		
	クランクケースヒーター		kW		—		
冷媒・封入量			kg	—	R32　1.40		
送風装置	形名×個数			ターボファン×1	プロペラファン×1		
	定格風量　冷房		m³/min	急 23.0 強 17.0 弱 12.5	44		
	定格風量　暖房		m³/min	急 23.0 強 17.0 弱 12.5	46		
	機外静圧		Pa	—	—		
	電動機定格出力（極数）		kW	《DC》　0.036　(10P)	《DC》　0.060　(8P)		
保護装置			室内側	過電流、回転信号検出、ヒューズ			
			室外側	過電流(CT方式)、高圧スイッチ、圧縮機吐出温度サーミスター			
配管	冷媒配管長		m	最小　3m　最大　40m			
	高低差		m	外上30m　外下15m			
	冷媒	ガス管		φ15.88（フレア）	φ15.88（フレア）		
		液管		φ9.52（フレア）	φ9.52（フレア）		
	ドレン口	室内側	mm	VP25(外径φ32)〈ドレンポンプ内蔵〉 ※本体ドレン口はVP20(外形φ26) （ドレンアップ高さはドレン口から670mm以下）			
		室外側	mm	ビニールホース接続（内径φ16：現地調達） （別売品　ドレンソケット取付け時）			
運転 SW（温度設定範囲）			℃	リモコン（冷・ドライ 18～30、 暖房 16～30、 冷暖自動 17～27）			
外気運転範囲			℃	冷房　-15～50DB	暖房　-20～24DB		
ダクト接続口			mm	φ150	—		
外気導入口			mm	φ100			
エアーフィルター				ロングライフフィルター(別売天井パネルに付属)			
運転音（SPL）			dB(A)	冷房　急 39	暖房　急 39	冷房　標準 48	暖房　標準 52
				強 33	強 33	静音1 46	静音1 50
				弱 28	弱 28	静音2 44	静音2 48
						静音3 42	静音3 46
運転音（PWL）			dB(A)	冷　急 53	暖　急 53	冷　標準 67	暖　標準 70
高圧ガス保安法区分				届出不要			
法定冷凍トン				1.12			
主要付属品				据付説明書、配管断熱材 ドレンホース、ホースバンド			
IP コード				IPX0	IPX4		

※　APF、COP、消費電力量、運転電流、力率はナノイーXをオフにした時のものです。
※　室外ユニットの品番末尾J付きは耐重塩害仕様品を示します。
※　室内ユニットの仕様は室内ユニット 1 台あたりの値です。
※　総合品番には天井パネルCZ-160KPU7Bとワイヤレスリモコン送信部CZ-10RWP2とワイヤレスリモコン受信部CZ-10RWRU7を含みます。
※　性能・電気特性はJIS B8616に基づいた値です。
　(冷房時：室内吸込空気温度27℃DB・19℃WB, 室外吸込空気温度35℃DB)
　(暖房時(標準)：室内吸込空気温度20℃DB・15℃WB以下、室外吸込空気温度7℃DB・6℃WB)
　(暖房時(低温)：室内吸込空気温度20℃DB・15℃WB以下、室外吸込空気温度2℃DB・1℃WB)
※　外形寸法、質量欄〈 〉内は、別売の天井パネルの値です。室外の外形寸法欄( )内は、最大寸法の値です。
※　運転音(PWL：音響パワーレベル)はJIS B8616に基づいた値です。
　運転音(SPL：音圧レベル)は、室外ユニット正面1m高さ1.5m、室内ユニット真下1.5mの値です。
　急：5速中最大(レベル5)、強：5速中中間(レベル3)、弱：5速中最小(レベル1)のときの値です。
　実際に据え付けますと、周囲の騒音や反響などにより表示値より大きくなるのが普通です。
※　工場出荷時の冷媒量で保証しています配管長は30m（シングル設置時)までです。
※　-5℃以下で冷房運転をする場合には、室外ユニットに別売品の防風板と防雪ダクト(側面・背面)を取り付けてください。
※　設置スペース、サービススペースについては外形寸法図をご確認ください。
※　室内熱負荷に対して、過大な空調機を設置すると、室内の温度や湿度の変化が頻繁となり、室内環境や建物に結露の発生などの影響をおよぼす事があります。
※　室内ユニットの下には、濡れて困るものは置かないでください。湿度がRH80%以上の場合は、露が落ちることがあります。

■XEPHY Eco（高効率タイプ）

形名				4方向天井カセット形（シングル）《三相電源》		
総合品番				PA-P112U7HNBX		
室内・室外ユニット品番				CS-P112U7B	CU-P112H7B(J)	
パネル品番				CZ-160KPU7B	—	
能力	冷房定格(最小～最大)［中間,中間中温,最小］		kW	10.0(2.5～11.2)［4.5、4.8、2.6］		
能力	暖房定格(最小～最大)［中間,最小］		kW	11.2(2.9～14.0)［5.1、3.3］		
能力	最大暖房低温		kW	11.5		
冷房定格時の顕熱比			—	0.86		
COP冷房定格	COP暖房定格	COP冷暖平均	—	3.57	4.43	4.00
APF（2006）			—	6.0 / 6.0		
APF（2015）			—	6.5 / 6.5		
外形寸法 H×W×D			mm	290×840×840 <29.5×950×950>	996×980×370(+80)	
製品質量			kg	26+<5>	66	
外装色（マンセル記号）				ホワイト(N9.3)	アイボリー（2.6Y7.6/1.1）	
電源				三相200V　50/60Hz		
電気特性	消費電力	冷房定格　［中間,中間中温,最小］	kW	2.80　［0.715、0.580、0.320］		
電気特性	消費電力	暖房定格　［中間,最小］	kW	2.53　［0.785、0.515］		
電気特性	消費電力	最大暖房低温	kW	3.65		
電気特性	消費電力	暖房極低温	kW	—		
電気特性	運転電流(冷房定格,暖房定格)		A	冷房　8.6	暖房　7.8	
電気特性	力率(冷房定格,暖房定格)		%	冷房　94	暖房　94	
電気特性	最大運転電流		A	15.0		
電気特性	電源容量		kVA	5.20		
電気特性	始動電流		A	—		
設計圧力			MPa	高圧部　4.15	低圧部　2.55	
圧縮機	形名×個数			—	全密閉ロータリー式×1	
圧縮機	電動機定格出力（極数）		kW		2.50(6P)	
圧縮機	冷凍機油（種別・封入）		L		FW50S(エーテル)　0.60	
圧縮機	クランクケースヒーター		kW		—	
冷媒・封入量			kg	—	R32　2.10	
送風装置	形名×個数			ターボファン×1	プロペラファン×1	
送風装置	定格風量　冷房		m³/min	急 36.0 強 26.0 弱 15.0	77	
送風装置	定格風量　暖房		m³/min	急 36.0 強 26.0 弱 15.0	73	
送風装置	機外静圧		Pa	—	—	
送風装置	電動機定格出力（極数）		kW	《DC》　0.098　(10P)	《DC》　0.120　(8P)	
保護装置			室内側	過電流、回転信号検出、ヒューズ		
保護装置			室外側	過電流(CT方式)、高圧スイッチ、圧縮機吐出温度サーミスター		
配管	冷媒配管長		m	最小　5m　最大　50m		
配管	高低差		m	外上30m　外下15m		
配管	冷媒	ガス管		φ15.88（フレア）	φ15.88（フレア）	
配管	冷媒	液管		φ9.52（フレア）	φ9.52（フレア）	
配管	ドレン口	室内側	mm	VP25(外径φ32)〈ドレンポンプ内蔵〉 ※本体ドレン口はVP20(外形φ26) （ドレンアップ高さはドレン口から670mm以下）		
配管	ドレン口	室外側	mm	VP25 （別売品　ドレンソケット取付け時）		
運転 SW（温度設定範囲）			℃	リモコン（冷・ドライ 18～30、 暖房 16～30、 冷暖自動 17～27）		
外気運転範囲			℃	冷房　-15～50DB	暖房　-20～24DB	
ダクト接続口			mm	φ150	—	
外気導入口			mm	φ100		
エアーフィルター				ロングライフフィルター(別売天井パネルに付属)		
運転音（SPL）			dB(A)	冷房：急 45 / 強 38 / 弱 30	暖房：急 45 / 強 38 / 弱 30	冷房：標準 53 / 静音1 51 / 静音2 49 / 静音3 47 ／ 暖房：標準 53 / 静音1 51 / 静音2 49 / 静音3 47
運転音（PWL）			dB(A)	冷：急 59	暖：急 59	冷：標準 70 ／ 暖：標準 70
高圧ガス保安法区分				届出不要		
法定冷凍トン				1.72		
主要付属品				据付説明書、配管断熱材 ドレンホース、ホースバンド		
IP コード				IPX0	IPX4	

※　APF、COP、消費電力量、運転電流、力率はナノイーXをオフにした時のものです。
※　室外ユニットの品番末尾J付きは耐重塩害仕様品を示します。
※　室内ユニットの仕様は室内ユニット 1 台あたりの値です。
※　総合品番には天井パネルCZ-160KPU7Bとワイヤレスリモコン送信部CZ-10RWP2とワイヤレスリモコン受信部CZ-10RWRU7を含みます。
※　性能・電気特性はJIS B8616に基づいた値です。
　(冷房時：室内吸込空気温度27℃DB・19℃WB, 室外吸込空気温度35℃DB)
　(暖房時(標準)：室内吸込空気温度20℃DB・15℃WB以下、室外吸込空気温度7℃DB・6℃WB)
　(暖房時(低温)：室内吸込空気温度20℃DB・15℃WB以下、室外吸込空気温度2℃DB・1℃WB)
※　外形寸法、質量欄〈 〉内は、別売の天井パネルの値です。室外の外形寸法欄( )内は、最大寸法の値です。
※　運転音(PWL：音響パワーレベル)はJIS B8616に基づいた値です。
　運転音(SPL：音圧レベル)は、室外ユニット正面1m高さ1.5m、室内ユニット真下1.5mの値です。
　急：5速中最大(レベル5)、強：5速中中間(レベル3)、弱：5速中最小(レベル1)のときの値です。
　実際に据え付けますと、周囲の騒音や反響などにより表示値より大きくなるのが普通です。
※　工場出荷時の冷媒量で保証しています配管長は30m（シングル設置時)までです。
※　-5℃以下で冷房運転をする場合には、室外ユニットに別売品の防風板と防雪ダクト(側面・背面)を取り付けてください。
※　設置スペース、サービススペースについては外形寸法図をご確認ください。
※　室内熱負荷に対して、過大な空調機を設置すると、室内の温度や湿度の変化が頻繁となり、室内環境や建物に結露の発生などの影響をおよぼす事があります。
※　室内ユニットの下には、濡れて困るものは置かないでください。湿度がRH80%以上の場合は、露が落ちることがあります。

■XEPHY Eco（高効率タイプ）

形名				4方向天井カセット形（シングル）《三相電源》			
総合品番				PA-P140U7HNBX			
室内・室外ユニット品番				CS-P140U7B		CU-P140H7B(J)	
パネル品番				CZ-160KPU7B		—	
能力	冷房定格(最小～最大)［中間,中間中温,最小］		kW	12.5(3.2～14.0)［5.7、5.9、3.4］			
能力	暖房定格(最小～最大)［中間,最小］		kW	14.0(3.5～17.0)［6.3、3.5］			
能力	最大暖房低温		kW	14.0			
冷房定格時の顕熱比			—	0.75			
COP冷房定格	COP暖房定格	COP冷暖平均	—	3.38	4.22	3.80	
APF（2006）			—	5.7 / 5.7			
APF（2015）			—	6.2 / 6.2			
外形寸法 H×W×D			mm	290×840×840 <29.5×950×950>		996×980×370(+80)	
製品質量			kg	26+<5>		81	
外装色（マンセル記号）				ホワイト(N9.3)		アイボリー（2.6Y7.6/1.1）	
電源				三相200V　50/60Hz			
電気特性	消費電力	冷房定格　［中間,中間中温,最小］	kW	3.70　［0.968、0.800、0.425］			
電気特性	消費電力	暖房定格　［中間,最小］	kW	3.32　［1.00、0.563］			
電気特性	消費電力	最大暖房低温	kW	4.99			
電気特性	消費電力	暖房極低温	kW	—			
電気特性	運転電流(冷房定格,暖房定格)		A	冷房　11.1		暖房　10.0	
電気特性	力率(冷房定格,暖房定格)		%	冷房　96		暖房　96	
電気特性	最大運転電流		A	21.1			
電気特性	電源容量		kVA	7.31			
電気特性	始動電流		A	—			
設計圧力			MPa	高圧部　4.15		低圧部　2.55	
圧縮機	形名×個数			—		全密閉ロータリー式×1	
圧縮機	電動機定格出力（極数）		kW			2.80(6P)	
圧縮機	冷凍機油（種別・封入）		L			FW50S(エーテル)　1.30	
圧縮機	クランクケースヒーター		kW			—	
冷媒・封入量			kg	—		R32　2.80	
送風装置	形名×個数			ターボファン×1		プロペラファン×1	
送風装置	定格風量　冷房		m³/min	急 37.0 強 27.0 弱 16.0		97	
送風装置	定格風量　暖房		m³/min	急 37.0 強 27.0 弱 16.0		87	
送風装置	機外静圧		Pa	—		—	
送風装置	電動機定格出力（極数）		kW	《DC》　0.098　(10P)		《DC》　0.120　(8P)	
保護装置			室内側	過電流、回転信号検出、ヒューズ			
保護装置			室外側	過電流(CT方式)、高圧スイッチ、圧縮機吐出温度サーミスター			
配管	冷媒配管長		m	最小　5m　最大　50m			
配管	高低差		m	外上30m　外下15m			
配管	冷媒	ガス管		φ15.88（フレア）		φ15.88（フレア）	
配管	冷媒	液管		φ9.52（フレア）		φ9.52（フレア）	
配管	ドレン口	室内側	mm	VP25(外径φ32)〈ドレンポンプ内蔵〉 ※本体ドレン口はVP20(外形φ26) （ドレンアップ高さはドレン口から670mm以下）			
配管	ドレン口	室外側	mm	VP25 （別売品　ドレンソケット取付け時）			
運転 SW（温度設定範囲）			℃	リモコン（冷・ドライ 18～30、 暖房 16～30、 冷暖自動 17～27）			
外気運転範囲			℃	冷房　-15～50DB		暖房　-20～24DB	
ダクト接続口			mm	φ150		—	
外気導入口			mm	φ100			
エアーフィルター				ロングライフフィルター(別売天井パネルに付属)			
運転音（SPL）			dB(A)	冷房　急 46	暖房　急 46	冷房　標準 57	暖房　標準 57
				冷房　強 39	暖房　強 39	冷房　静音1 55	暖房　静音1 55
				冷房　弱 30	暖房　弱 30	冷房　静音2 53	暖房　静音2 53
						冷房　静音3 51	暖房　静音3 51
運転音（PWL）			dB(A)	冷　急 60	暖　急 60	冷　標準 74	暖　標準 74
高圧ガス保安法区分				届出不要			
法定冷凍トン				2.33			
主要付属品				据付説明書、配管断熱材 ドレンホース、ホースバンド			
IP コード				IPX0		IPX4	

※　APF、COP、消費電力量、運転電流、力率はナノイーXをオフにした時のものです。
※　室外ユニットの品番末尾J付きは耐重塩害仕様品を示します。
※　室内ユニットの仕様は室内ユニット 1 台あたりの値です。
※　総合品番には天井パネルCZ-160KPU7Bとワイヤレスリモコン送信部CZ-10RWP2とワイヤレスリモコン受信部CZ-10RWRU7を含みます。
※　性能・電気特性はJIS B8616に基づいた値です。
　(冷房時：室内吸込空気温度27℃DB・19℃WB, 室外吸込空気温度35℃DB)
　(暖房時(標準)：室内吸込空気温度20℃DB・15℃WB以下、室外吸込空気温度7℃DB・6℃WB)
　(暖房時(低温)：室内吸込空気温度20℃DB・15℃WB以下、室外吸込空気温度2℃DB・1℃WB)
※　外形寸法、質量欄〈 〉内は、別売の天井パネルの値です。室外の外形寸法欄( )内は、最大寸法の値です。
※　運転音(PWL：音響パワーレベル)はJIS B8616に基づいた値です。
　運転音(SPL：音圧レベル)は、室外ユニット正面1m高さ1.5m、室内ユニット真下1.5mの値です。
　急：5速中最大(レベル5)、強：5速中中間(レベル3)、弱：5速中最小(レベル1)のときの値です。
　実際に据え付けますと、周囲の騒音や反響などにより表示値より大きくなるのが普通です。
※　工場出荷時の冷媒量で保証しています配管長は30m（シングル設置時)までです。
※　-5℃以下で冷房運転をする場合には、室外ユニットに別売品の防風板と防雪ダクト(側面・背面)を取り付けてください。
※　設置スペース、サービススペースについては外形寸法図をご確認ください。
※　室内熱負荷に対して、過大な空調機を設置すると、室内の温度や湿度の変化が頻繁となり、室内環境や建物に結露の発生などの影響をおよぼす事があります。
※　室内ユニットの下には、濡れて困るものは置かないでください。湿度がRH80%以上の場合は、露が落ちることがあります。

■XEPHY Eco（高効率タイプ）

形名				4方向天井カセット形（シングル）《三相電源》			
総合品番				PA-P160U7HNBX			
室内・室外ユニット品番				CS-P160U7B		CU-P160H7B(J)	
パネル品番				CZ-160KPU7B		—	
能力	冷房定格(最小～最大) [中間,中間中温,最小]		kW	14.0(3.5～16.0) [6.3、6.6、3.5]			
能力	暖房定格(最小～最大) [中間,最小]		kW	16.0(4.0～18.0) [7.2、4.0]			
能力	最大暖房低温		kW	15.1			
冷房定格時の顕熱比			—	0.72			
COP冷房定格	COP暖房定格	COP冷暖平均	—	2.98	3.94	3.46	
APF（2006）			—	5.5 / 5.5			
APF（2015）			—	6.0 / 6.0			
外形寸法 H×W×D			mm	290×840×840 <29.5×950×950>		996×980×370(+80)	
製品質量			kg	26+<5>		81	
外装色（マンセル記号）				ホワイト(N9.3)		アイボリー（2.6Y7.6/1.1）	
電源				三相200V 50/60Hz			
電気特性	消費電力	冷房定格 [中間,中間中温,最小]	kW	4.70 [1.10、0.940、0.432]			
電気特性	消費電力	暖房定格 [中間,最小]	kW	4.06 [1.17、0.634]			
電気特性	消費電力	最大暖房低温	kW	5.39			
電気特性	消費電力	暖房極低温	kW	—			
電気特性	運転電流(冷房定格,暖房定格)		A	冷房 14.1		暖房 12.2	
電気特性	力率(冷房定格,暖房定格)		%	冷房 96		暖房 96	
電気特性	最大運転電流		A	22.1			
電気特性	電源容量		kVA	7.66			
電気特性	始動電流		A	—			
設計圧力			MPa	高圧部 4.15		低圧部 2.55	
圧縮機	形名×個数			—		全密閉ロータリー式×1	
圧縮機	電動機定格出力（極数）		kW			3.00(6P)	
圧縮機	冷凍機油（種別・封入）		L			FW50S(エーテル) 1.30	
圧縮機	クランクケースヒーター		kW			—	
冷媒・封入量			kg	—		R32 2.80	
送風装置	形名×個数			ターボファン×1		プロペラファン×1	
送風装置	定格風量 冷房		m³/min	急 38.0 強 29.0 弱 17.0		102	
送風装置	定格風量 暖房		m³/min	急 38.0 強 29.0 弱 17.0		97	
送風装置	機外静圧		Pa	—		—	
送風装置	電動機定格出力（極数）		kW	《DC》 0.098 (10P)		《DC》 0.120 (8P)	
保護装置			室内側	過電流、回転信号検出、ヒューズ			
保護装置			室外側	過電流(CT方式)、高圧スイッチ、圧縮機吐出温度サーミスター			
配管	冷媒配管長		m	最小 5m 最大 50m			
配管	高低差		m	外上30m 外下15m			
配管	冷媒	ガス管		φ15.88（フレア）		φ15.88（フレア）	
配管	冷媒	液管		φ9.52（フレア）		φ9.52（フレア）	
配管	ドレン口	室内側	mm	VP25(外径φ32)〈ドレンポンプ内蔵〉 ※本体ドレン口はVP20(外形φ26) （ドレンアップ高さはドレン口から670mm以下）			
配管	ドレン口	室外側	mm	VP25 （別売品 ドレンソケット取付け時）			
運転 SW（温度設定範囲）			℃	リモコン（冷・ドライ 18～30、 暖房 16～30、 冷暖自動 17～27）			
外気運転範囲			℃	冷房 -15～50DB		暖房 -20～24DB	
ダクト接続口			mm	φ150		—	
外気導入口			mm	φ100			
エアーフィルター				ロングライフフィルター(別売天井パネルに付属)			
運転音（SPL）			dB(A)	冷房 急 47	暖房 急 47	冷房 標準 58	暖房 標準 59
運転音（SPL）				冷房 強 40	暖房 強 40	冷房 静音1 56	暖房 静音1 57
運転音（SPL）				冷房 弱 31	暖房 弱 31	冷房 静音2 54	暖房 静音2 55
運転音（SPL）						冷房 静音3 52	暖房 静音3 53
運転音（PWL）			dB(A)	冷 急 61	暖 急 61	冷 標準 75	暖 標準 76
高圧ガス保安法区分				届出不要			
法定冷凍トン				2.48			
主要付属品				据付説明書、配管断熱材 ドレンホース、ホースバンド			
IP コード				IPX0		IPX4	

※ APF、COP、消費電力量、運転電流、力率はナノイーXをオフにした時のものです。
※ 室外ユニットの品番末尾J付きは耐重塩害仕様品を示します。
※ 室内ユニットの仕様は室内ユニット 1 台あたりの値です。
※ 総合品番には天井パネルCZ-160KPU7Bとワイヤレスリモコン送信部CZ-10RWP2とワイヤレスリモコン受信部CZ-10RWRU7を含みます。
※ 性能・電気特性はJIS B8616に基づいた値です。
(冷房時：室内吸込空気温度27℃DB・19℃WB, 室外吸込空気温度35℃DB)
(暖房時(標準)：室内吸込空気温度20℃DB・15℃WB以下、室外吸込空気温度7℃DB・6℃WB)
(暖房時(低温)：室内吸込空気温度20℃DB・15℃WB以下、室外吸込空気温度2℃DB・1℃WB)
※ 外形寸法、質量欄〈 〉内は、別売の天井パネルの値です。室外の外形寸法欄( )内は、最大寸法の値です。
※ 運転音(PWL：音響パワーレベル)はJIS B8616に基づいた値です。
運転音(SPL：音圧レベル)は、室外ユニット正面1m高さ1.5m、室内ユニット真下1.5mの値です。
急：5速中最大(レベル5)、強：5速中中間(レベル3)、弱：5速中最小(レベル1)のときの値です。
実際に据え付けますと、周囲の騒音や反響などにより表示値より大きくなるのが普通です。
※ 工場出荷時の冷媒量で保証しています配管長は30m（シングル設置時)までです。
※ -5℃以下で冷房運転をする場合には、室外ユニットに別売品の防風板と防雪ダクト(側面・背面)を取り付けてください。
※ 設置スペース、サービススペースについては外形寸法図をご確認ください。
※ 室内熱負荷に対して、過大な空調機を設置すると、室内の温度や湿度の変化が頻繁となり、室内環境や建物に結露の発生などの影響をおよぼす事があります。
※ 室内ユニットの下には、濡れて困るものは置かないでください。湿度がRH80%以上の場合は、露が落ちることがあります。

■XEPHY Eco（高効率タイプ）

形名				4方向天井カセット形（シングル）《単相電源》			
総合品番				PA-P40U7SHNBX			
室内・室外ユニット品番				CS-P40U7B		CU-P40H7SB(J)	
パネル品番				CZ-160KPU7B		—	
能力	冷房定格(最小～最大) [中間,中間中温,最小]		kW	3.6(1.1～4.0) [1.7、1.8、1.1]			
	暖房定格(最小～最大) [中間,最小]		kW	4.0(1.0～5.6) [1.8、1.0]			
	最大暖房低温		kW	5.1			
冷房定格時の顕熱比			—	0.92			
COP冷房定格	COP暖房定格	COP冷暖平均	—	4.59	5.16	4.88	
APF（2006）			—	6.5 / 6.5			
APF（2015）			—	7.0 / 7.0			
外形寸法 H×W×D			mm	235×840×840 <29.5×950×950>		630×799(+91)×299(+64)	
製品質量			kg	22+<5>		40	
外装色（マンセル記号）				ホワイト(N9.3)		アイボリー（2.6Y7.6/1.1）	
電源				単相200V 50/60Hz			
電気特性	消費電力	冷房定格 [中間,中間中温,最小]	kW	0.785 [0.258、0.205、0.119]			
		暖房定格 [中間,最小]	kW	0.775 [0.262、0.161]			
		最大暖房低温	kW	1.80			
		暖房極低温	kW	—			
	運転電流(冷房定格,暖房定格)		A	冷房 4.2		暖房 4.2	
	力率(冷房定格,暖房定格)		%	冷房 93		暖房 93	
	最大運転電流		A	15.4			
	電源容量		kVA	3.08			
	始動電流		A	—			
設計圧力			MPa	高圧部 4.15		低圧部 2.55	
圧縮機	形名×個数			—		全密閉ロータリー式×1	
	電動機定格出力（極数）		kW			1.10(6P)	
	冷凍機油（種別・封入）		L			FW50S(エーテル) 0.45	
	クランクケースヒーター		kW			—	
冷媒・封入量			kg	—		R32 1.10	
送風装置	形名×個数			ターボファン×1		プロペラファン×1	
	定格風量 冷房		m³/min	急 16.0 強 15.0 弱 12.5		41	
	定格風量 暖房		m³/min	急 16.0 強 15.0 弱 12.5		41	
	機外静圧		Pa	—		—	
	電動機定格出力（極数）		kW	《DC》 0.036 (10P)		《DC》 0.060 (8P)	
保護装置			室内側	過電流、回転信号検出、ヒューズ			
			室外側	過電流(CT方式)、高圧スイッチ、圧縮機吐出温度サーミスター			
配管	冷媒配管長		m	最小 3m 最大 40m			
	高低差		m	外上30m 外下15m			
	冷媒	ガス管		φ12.7（フレア）		φ12.7（フレア）	
		液管		φ6.35（フレア）		φ6.35（フレア）	
	ドレン口	室内側	mm	VP25(外径φ32)〈ドレンポンプ内蔵〉 ※本体ドレン口はVP20(外形φ26) （ドレンアップ高さはドレン口から670mm以下）			
		室外側	mm	ビニールホース接続（内径φ16：現地調達） （別売品 ドレンソケット取付け時）			
運転 SW（温度設定範囲）			℃	リモコン（冷・ドライ 18～30、 暖房 16～30、 冷暖自動 17～27）			
外気運転範囲			℃	冷房 -15～50DB		暖房 -20～24DB	
ダクト接続口			mm	φ150		—	
外気導入口			mm	φ100			
エアーフィルター				ロングライフフィルター(別売天井パネルに付属)			
運転音（SPL）			dB(A)	冷房 急 31	暖房 急 31	冷房 標準 45	暖房 標準 46
				強 30	強 30	静音1 43	静音1 44
				弱 28	弱 28	静音2 41	静音2 42
						静音3 39	静音3 40
運転音（PWL）			dB(A)	冷 急 45	暖 急 45	冷 標準 63	暖 標準 64
高圧ガス保安法区分				届出不要			
法定冷凍トン				1.05			
主要付属品				据付説明書、配管断熱材 ドレンホース、ホースバンド			
IP コード				IPX0		IPX4	

※ APF、COP、消費電力量、運転電流、力率はナノイーXをオフにした時のものです。
※ 室外ユニットの品番末尾J付きは耐重塩害仕様品を示します。
※ 室内ユニットの仕様は室内ユニット 1 台あたりの値です。
※ 総合品番には天井パネルCZ-160KPU7Bとワイヤレスリモコン送信部CZ-10RWP2とワイヤレスリモコン受信部CZ-10RWRU7を含みます。
※ 性能・電気特性はJIS B8616に基づいた値です。
(冷房時：室内吸込空気温度27℃DB・19℃WB, 室外吸込空気温度35℃DB)
(暖房時(標準)：室内吸込空気温度20℃DB・15℃WB以下、室外吸込空気温度7℃DB・6℃WB)
(暖房時(低温)：室内吸込空気温度20℃DB・15℃WB以下、室外吸込空気温度2℃DB・1℃WB)
※ 外形寸法、質量欄〈 〉内は、別売の天井パネルの値です。室外の外形寸法欄( )内は、最大寸法の値です。
※ 運転音(PWL：音響パワーレベル)はJIS B8616に基づいた値です。
運転音(SPL：音圧レベル)は、室外ユニット正面1m高さ1.5m、室内ユニット真下1.5mの値です。
急：5速中最大(レベル5)、強：5速中中間(レベル3)、弱：5速中最小(レベル1)のときの値です。
実際に据え付けますと、周囲の騒音や反響などにより表示値より大きくなるのが普通です。
※ 工場出荷時の冷媒量で保証しています配管長は30m（シングル設置時)までです。
※ -5℃以下で冷房運転をする場合には、室外ユニットに別売品の防風板と防雪ダクト(側面・背面)を取り付けてください。
※ 設置スペース、サービススペースについては外形寸法図をご確認ください。
※ 室内熱負荷に対して、過大な空調機を設置すると、室内の温度や湿度の変化が頻繁となり、室内環境や建物に結露の発生などの影響をおよぼす事があります。
※ 室内ユニットの下には、濡れて困るものは置かないでください。湿度がRH80%以上の場合は、露が落ちることがあります。

■XEPHY Eco（高効率タイプ）

形名				4方向天井カセット形（シングル）《単相電源》			
総合品番				PA-P45U7SHNBX			
室内・室外ユニット品番				CS-P45U7B		CU-P45H7SB(J)	
パネル品番				CZ-160KPU7B		—	
能力	冷房定格(最小～最大)［中間,中間中温,最小］		kW	4.0(1.1～4.5)［1.8、1.9、1.1］			
	暖房定格(最小～最大)［中間,最小］		kW	4.5(1.2～6.0)［2.1、1.2］			
	最大暖房低温		kW	5.3			
冷房定格時の顕熱比			—	0.88			
COP冷房定格	COP暖房定格	COP冷暖平均	—	4.67	5.22	4.95	
APF（2006）			—	6.4 / 6.4			
APF（2015）			—	7.0 / 7.0			
外形寸法 H×W×D			mm	235×840×840 <29.5×950×950>		630×799(+91)×299(+64)	
製品質量			kg	22+<5>		40	
外装色（マンセル記号）				ホワイト(N9.3)		アイボリー（2.6Y7.6/1.1）	
電源				単相200V　50/60Hz			
電気特性	消費電力	冷房定格　［中間,中間中温,最小］	kW	0.857　［0.282、0.218、0.126］			
		暖房定格　［中間,最小］	kW	0.862　［0.310、0.186］			
		最大暖房低温	kW	1.90			
		暖房極低温	kW	—			
	運転電流(冷房定格,暖房定格)		A	冷房　4.6		暖房　4.6	
	力率(冷房定格,暖房定格)		%	冷房　93		暖房　93	
	最大運転電流		A	15.9			
	電源容量		kVA	3.18			
	始動電流		A	—			
設計圧力			MPa	高圧部　4.15		低圧部　2.55	
圧縮機	形名×個数			—		全密閉ロータリー式×1	
	電動機定格出力（極数）		kW			1.10(6P)	
	冷凍機油（種別・封入）		L			FW50S(エーテル)　0.45	
	クランクケースヒーター		kW			—	
冷媒・封入量			kg	—		R32　1.10	
送風装置	形名×個数			ターボファン×1		プロペラファン×1	
	定格風量　冷房		m³/min	急 16.0 強 15.0 弱 12.5		41	
	定格風量　暖房		m³/min	急 16.0 強 15.0 弱 12.5		41	
	機外静圧		Pa	—		—	
	電動機定格出力（極数）		kW	《DC》　0.036　(10P)		《DC》　0.060　(8P)	
保護装置			室内側	過電流、回転信号検出、ヒューズ			
			室外側	過電流(CT方式)、高圧スイッチ、圧縮機吐出温度サーミスター			
配管	冷媒配管長		m	最小　3m　最大　40m			
	高低差		m	外上30m　外下15m			
	冷媒	ガス管		φ12.7（フレア）		φ12.7（フレア）	
		液管		φ6.35（フレア）		φ6.35（フレア）	
	ドレン口	室内側	mm	VP25(外径φ32)〈ドレンポンプ内蔵〉 ※本体ドレン口はVP20(外形φ26) （ドレンアップ高さはドレン口から670mm以下）			
		室外側	mm	ビニールホース接続（内径φ16：現地調達） （別売品　ドレンソケット取付け時）			
運転 SW（温度設定範囲）			℃	リモコン（冷・ドライ 18～30、 暖房 16～30、 冷暖自動 17～27）			
外気運転範囲			℃	冷房　-15～50DB		暖房　-20～24DB	
ダクト接続口			mm	φ150		—	
外気導入口			mm	φ100			
エアーフィルター				ロングライフフィルター(別売天井パネルに付属)			
運転音（SPL）			dB(A)	冷房 急　31	暖房 急　31	冷房 標準　45	暖房 標準　46
				強　30	強　30	静音1　43	静音1　44
				弱　28	弱　28	静音2　41	静音2　42
						静音3　39	静音3　40
運転音（PWL）			dB(A)	冷 急　45	暖 急　45	冷 標準　63	暖 標準　64
高圧ガス保安法区分				届出不要			
法定冷凍トン				1.05			
主要付属品				据付説明書、配管断熱材 ドレンホース、ホースバンド			
IP コード				IPX0		IPX4	

※　APF、COP、消費電力量、運転電流、力率はナノイーXをオフにした時のものです。
※　室外ユニットの品番末尾J付きは耐重塩害仕様品を示します。
※　室内ユニットの仕様は室内ユニット 1 台あたりの値です。
※　総合品番には天井パネルCZ-160KPU7Bとワイヤレスリモコン送信部CZ-10RWP2とワイヤレスリモコン受信部CZ-10RWRU7を含みます。
※　性能・電気特性はJIS B8616に基づいた値です。
　(冷房時：室内吸込空気温度27℃DB・19℃WB, 室外吸込空気温度35℃DB)
　(暖房時(標準)：室内吸込空気温度20℃DB・15℃WB以下、室外吸込空気温度7℃DB・6℃WB)
　(暖房時(低温)：室内吸込空気温度20℃DB・15℃WB以下、室外吸込空気温度2℃DB・1℃WB)
※　外形寸法、質量欄〈 〉内は、別売の天井パネルの値です。室外の外形寸法欄( )内は、最大寸法の値です。
※　運転音(PWL：音響パワーレベル)はJIS B8616に基づいた値です。
　運転音(SPL：音圧レベル)は、室外ユニット正面1m高さ1.5m、室内ユニット真下1.5mの値です。
　急：5速中最大(レベル5)、強：5速中中間(レベル3)、弱：5速中最小(レベル1)のときの値です。
　実際に据え付けますと、周囲の騒音や反響などにより表示値より大きくなるのが普通です。
※　工場出荷時の冷媒量で保証しています配管長は30m（シングル設置時)までです。
※　-5℃以下で冷房運転をする場合には、室外ユニットに別売品の防風板と防雪ダクト(側面・背面)を取り付けてください。
※　設置スペース、サービススペースについては外形寸法図をご確認ください。
※　室内熱負荷に対して、過大な空調機を設置すると、室内の温度や湿度の変化が頻繁となり、室内環境や建物に結露の発生などの影響をおよぼす事があります。
※　室内ユニットの下には、濡れて困るものは置かないでください。湿度がRH80%以上の場合は、露が落ちることがあります。

■XEPHY Eco（高効率タイプ）

形名				4方向天井カセット形（シングル）《単相電源》			
総合品番				PA-P50U7SHNBX			
室内・室外ユニット品番				CS-P50U7B		CU-P50H7SB(J)	
パネル品番				CZ-160KPU7B		—	
能力	冷房定格(最小～最大)［中間,中間中温,最小］		kW	4.5(1.1～5.0)［2.1、2.2、1.2］			
	暖房定格(最小～最大)［中間,最小］		kW	5.0(1.2～6.5)［2.3、1.3］			
	最大暖房低温		kW	5.5			
冷房定格時の顕熱比			—	0.88			
COP冷房定格	COP暖房定格	COP冷暖平均	—	4.41	5.08	4.75	
APF（2006）			—	6.3 / 6.3			
APF（2015）			—	6.9 / 6.9			
外形寸法 H×W×D			mm	235×840×840 <29.5×950×950>		630×799(+91)×299(+64)	
製品質量			kg	22+<5>		40	
外装色（マンセル記号）				ホワイト(N9.3)		アイボリー（2.6Y7.6/1.1）	
電源				単相200V　50/60Hz			
電気特性	消費電力	冷房定格　［中間,中間中温,最小］	kW	1.02　［0.340、0.268、0.141］			
		暖房定格　［中間,最小］	kW	0.985　［0.332、0.198］			
		最大暖房低温	kW	2.00			
		暖房極低温	kW	—			
	運転電流(冷房定格,暖房定格)		A	冷房　5.5		暖房　5.3	
	力率(冷房定格,暖房定格)		%	冷房　93		暖房　93	
	最大運転電流		A	16.4			
	電源容量		kVA	3.28			
	始動電流		A	—			
設計圧力			MPa	高圧部　4.15		低圧部　2.55	
圧縮機	形名×個数			—		全密閉ロータリー式×1	
	電動機定格出力（極数）		kW			1.20(6P)	
	冷凍機油（種別・封入）		L			FW50S(エーテル)　0.45	
	クランクケースヒーター		kW			—	
冷媒・封入量			kg	—		R32　1.25	
送風装置	形名×個数			ターボファン×1		プロペラファン×1	
	定格風量　冷房		m³/min	急 18.0 強 15.0 弱 12.5		43	
	定格風量　暖房		m³/min	急 18.0 強 15.0 弱 12.5		43	
	機外静圧		Pa	—		—	
	電動機定格出力（極数）		kW	《DC》　0.036　(10P)		《DC》　0.060　(8P)	
保護装置			室内側	過電流、回転信号検出、ヒューズ			
			室外側	過電流(CT方式)、高圧スイッチ、圧縮機吐出温度サーミスター			
配管	冷媒配管長		m	最小　3m　最大　40m			
	高低差		m	外上30m　外下15m			
	冷媒	ガス管		φ12.7（フレア）		φ12.7（フレア）	
		液管		φ6.35（フレア）		φ6.35（フレア）	
	ドレン口	室内側	mm	VP25(外径φ32)〈ドレンポンプ内蔵〉 ※本体ドレン口はVP20(外形φ26) （ドレンアップ高さはドレン口から670mm以下）			
		室外側	mm	ビニールホース接続（内径φ16：現地調達） （別売品　ドレンソケット取付け時）			
運転 SW（温度設定範囲）			℃	リモコン（冷・ドライ 18～30、 暖房 16～30、 冷暖自動 17～27）			
外気運転範囲			℃	冷房　-15～50DB		暖房　-20～24DB	
ダクト接続口			mm	φ150		—	
外気導入口			mm	φ100			
エアーフィルター				ロングライフフィルター(別売天井パネルに付属)			
運転音（SPL）			dB(A)	冷房 急　33	暖房 急　33	冷房 標準　46	暖房 標準　47
				冷房 強　30	暖房 強　30	冷房 静音1　44	暖房 静音1　45
				冷房 弱　28	暖房 弱　28	冷房 静音2　42	暖房 静音2　43
						冷房 静音3　40	暖房 静音3　41
運転音（PWL）			dB(A)	冷 急　47	暖 急　47	冷 標準　64	暖 標準　65
高圧ガス保安法区分				届出不要			
法定冷凍トン				1.12			
主要付属品				据付説明書、配管断熱材 ドレンホース、ホースバンド			
IP コード				IPX0		IPX4	

※　APF、COP、消費電力量、運転電流、力率はナノイーXをオフにした時のものです。
※　室外ユニットの品番末尾J付きは耐重塩害仕様品を示します。
※　室内ユニットの仕様は室内ユニット 1 台あたりの値です。
※　総合品番には天井パネルCZ-160KPU7Bとワイヤレスリモコン送信部CZ-10RWP2とワイヤレスリモコン受信部CZ-10RWRU7を含みます。
※　性能・電気特性はJIS B8616に基づいた値です。
　(冷房時：室内吸込空気温度27℃DB・19℃WB, 室外吸込空気温度35℃DB)
　(暖房時(標準)：室内吸込空気温度20℃DB・15℃WB以下、室外吸込空気温度7℃DB・6℃WB)
　(暖房時(低温)：室内吸込空気温度20℃DB・15℃WB以下、室外吸込空気温度2℃DB・1℃WB)
※　外形寸法、質量欄〈 〉内は、別売の天井パネルの値です。室外の外形寸法欄( )内は、最大寸法の値です。
※　運転音(PWL：音響パワーレベル)はJIS B8616に基づいた値です。
　運転音(SPL：音圧レベル)は、室外ユニット正面1m高さ1.5m、室内ユニット真下1.5mの値です。
　急：5速中最大(レベル5)、強：5速中中間(レベル3)、弱：5速中最小(レベル1)のときの値です。
　実際に据え付けますと、周囲の騒音や反響などにより表示値より大きくなるのが普通です。
※　工場出荷時の冷媒量で保証しています配管長は30m（シングル設置時)までです。
※　-5℃以下で冷房運転をする場合には、室外ユニットに別売品の防風板と防雪ダクト(側面・背面)を取り付けてください。
※　設置スペース、サービススペースについては外形寸法図をご確認ください。
※　室内熱負荷に対して、過大な空調機を設置すると、室内の温度や湿度の変化が頻繁となり、室内環境や建物に結露の発生などの影響をおよぼす事があります。
※　室内ユニットの下には、濡れて困るものは置かないでください。湿度がRH80%以上の場合は、露が落ちることがあります。

■XEPHY Eco（高効率タイプ）

形名				4方向天井カセット形（シングル）《単相電源》			
総合品番				PA-P56U7SHNBX			
室内・室外ユニット品番				CS-P56U7B		CU-P56H7SB(J)	
パネル品番				CZ-160KPU7B		—	
能力	冷房定格(最小～最大)［中間,中間中温,最小］		kW	5.0(1.2～5.6)［2.3、2.4、1.3］			
	暖房定格(最小～最大)［中間,最小］		kW	5.6(1.3～7.0)［2.6、1.4］			
	最大暖房低温		kW	5.7			
冷房定格時の顕熱比			—	0.83			
COP冷房定格	COP暖房定格	COP冷暖平均	—	4.07	4.59	4.33	
APF（2006）			—	6.1 / 6.1			
APF（2015）			—	6.7 / 6.7			
外形寸法 H×W×D			mm	235×840×840 <29.5×950×950>		630×799(+91)×299(+64)	
製品質量			kg	22+<5>		40	
外装色（マンセル記号）				ホワイト(N9.3)		アイボリー（2.6Y7.6/1.1）	
電源				単相200V　50/60Hz			
電気特性	消費電力	冷房定格　［中間,中間中温,最小］	kW	1.23　［0.378、0.298、0.147］			
		暖房定格　［中間,最小］	kW	1.22　［0.382、0.223］			
		最大暖房低温	kW	2.07			
		暖房極低温	kW	—			
	運転電流(冷房定格,暖房定格)		A	冷房　6.6		暖房　6.6	
	力率(冷房定格,暖房定格)		%	冷房　93		暖房　93	
	最大運転電流		A	16.9			
	電源容量		kVA	3.38			
	始動電流		A	—			
設計圧力			MPa	高圧部　4.15		低圧部　2.55	
圧縮機	形名×個数			—		全密閉ロータリー式×1	
	電動機定格出力（極数）		kW			1.50(6P)	
	冷凍機油（種別・封入）		L			FW50S(エーテル)　0.45	
	クランクケースヒーター		kW			—	
冷媒・封入量			kg	—		R32　1.25	
送風装置	形名×個数			ターボファン×1		プロペラファン×1	
	定格風量　冷房		m³/min	急 18.0 強 15.0 弱 12.5		43	
	定格風量　暖房		m³/min	急 18.0 強 15.0 弱 12.5		43	
	機外静圧		Pa	—		—	
	電動機定格出力（極数）		kW	《DC》　0.036　(10P)		《DC》　0.060　(8P)	
保護装置			室内側	過電流、回転信号検出、ヒューズ			
			室外側	過電流(CT方式)、高圧スイッチ、圧縮機吐出温度サーミスター			
配管	冷媒配管長		m	最小　3m　最大　40m			
	高低差		m	外上30m　外下15m			
	冷媒	ガス管		φ12.7（フレア）		φ12.7（フレア）	
		液管		φ6.35（フレア）		φ6.35（フレア）	
	ドレン口	室内側	mm	VP25(外径φ32)〈ドレンポンプ内蔵〉 ※本体ドレン口はVP20(外形φ26) （ドレンアップ高さはドレン口から670mm以下）			
		室外側	mm	ビニールホース接続（内径φ16：現地調達） （別売品　ドレンソケット取付け時）			
運転 SW（温度設定範囲）			℃	リモコン（冷・ドライ 18～30、 暖房 16～30、 冷暖自動 17～27）			
外気運転範囲			℃	冷房　-15～50DB		暖房　-20～24DB	
ダクト接続口			mm	φ150		—	
外気導入口			mm	φ100			
エアーフィルター				ロングライフフィルター(別売天井パネルに付属)			
運転音（SPL）			dB(A)	冷房 急　33	暖房 急　33	冷房 標準　46	暖房 標準　47
				冷房 強　30	暖房 強　30	冷房 静音1　44	暖房 静音1　45
				冷房 弱　28	暖房 弱　28	冷房 静音2　42	暖房 静音2　43
						冷房 静音3　40	暖房 静音3　41
運転音（PWL）			dB(A)	冷 急　47	暖 急　47	冷 標準　64	暖 標準　65
高圧ガス保安法区分				届出不要			
法定冷凍トン				1.12			
主要付属品				据付説明書、配管断熱材 ドレンホース、ホースバンド			
IP コード				IPX0		IPX4	

※　APF、COP、消費電力量、運転電流、力率はナノイーXをオフにした時のものです。
※　室外ユニットの品番末尾J付きは耐重塩害仕様品を示します。
※　室内ユニットの仕様は室内ユニット 1 台あたりの値です。
※　総合品番には天井パネルCZ-160KPU7Bとワイヤレスリモコン送信部CZ-10RWP2とワイヤレスリモコン受信部CZ-10RWRU7を含みます。
※　性能・電気特性はJIS B8616に基づいた値です。
　(冷房時：室内吸込空気温度27℃DB・19℃WB, 室外吸込空気温度35℃DB)
　(暖房時(標準)：室内吸込空気温度20℃DB・15℃WB以下、室外吸込空気温度7℃DB・6℃WB)
　(暖房時(低温)：室内吸込空気温度20℃DB・15℃WB以下、室外吸込空気温度2℃DB・1℃WB)
※　外形寸法、質量欄〈 〉内は、別売の天井パネルの値です。室外の外形寸法欄( )内は、最大寸法の値です。
※　運転音(PWL：音響パワーレベル)はJIS B8616に基づいた値です。
　運転音(SPL：音圧レベル)は、室外ユニット正面1m高さ1.5m、室内ユニット真下1.5mの値です。
　急：5速中最大(レベル5)、強：5速中中間(レベル3)、弱：5速中最小(レベル1)のときの値です。
　実際に据え付けますと、周囲の騒音や反響などにより表示値より大きくなるのが普通です。
※　工場出荷時の冷媒量で保証しています配管長は30m（シングル設置時)までです。
※　-5℃以下で冷房運転をする場合には、室外ユニットに別売品の防風板と防雪ダクト(側面・背面)を取り付けてください。
※　設置スペース、サービススペースについては外形寸法図をご確認ください。
※　室内熱負荷に対して、過大な空調機を設置すると、室内の温度や湿度の変化が頻繁となり、室内環境や建物に結露の発生などの影響をおよぼす事があります。
※　室内ユニットの下には、濡れて困るものは置かないでください。湿度がRH80%以上の場合は、露が落ちることがあります。

■XEPHY Eco（高効率タイプ）

形名				4方向天井カセット形（シングル）《単相電源》			
総合品番				PA-P63U7SHNBX			
室内・室外ユニット品番				CS-P63U7B		CU-P63H7SB(J)	
パネル品番				CZ-160KPU7B		—	
能力	冷房定格(最小～最大)［中間,中間中温,最小］		kW	5.6(1.3～6.3)［2.7、2.9、1.4］			
	暖房定格(最小～最大)［中間,最小］		kW	6.3(1.4～8.0)［2.9、1.6］			
	最大暖房低温		kW	6.1			
冷房定格時の顕熱比			—	0.82			
COP冷房定格	COP暖房定格	COP冷暖平均	—	4.12	4.57	4.35	
APF（2006）			—	5.9 / 5.9			
APF（2015）			—	6.9 / 6.9			
外形寸法 H×W×D			mm	235×840×840 <29.5×950×950>		630×799(+91)×299(+64)	
製品質量			kg	22+<5>		42	
外装色（マンセル記号）				ホワイト(N9.3)		アイボリー（2.6Y7.6/1.1）	
電源				単相200V　50/60Hz			
電気特性	消費電力	冷房定格　［中間,中間中温,最小］	kW	1.36　［0.442、0.328、0.160］			
		暖房定格　［中間,最小］	kW	1.38　［0.459、0.242］			
		最大暖房低温	kW	2.18			
		暖房極低温	kW	—			
	運転電流(冷房定格,暖房定格)		A	冷房　7.3		暖房　7.4	
	力率(冷房定格,暖房定格)		%	冷房　93		暖房　93	
	最大運転電流		A	17.0			
	電源容量		kVA	3.40			
	始動電流		A	—			
設計圧力			MPa	高圧部　4.15		低圧部　2.55	
圧縮機	形名×個数			—		全密閉ロータリー式×1	
	電動機定格出力（極数）		kW			1.50(6P)	
	冷凍機油（種別・封入）		L			FW50S(エーテル)　0.45	
	クランクケースヒーター		kW			—	
冷媒・封入量			kg	—		R32　1.40	
送風装置	形名×個数			ターボファン×1		プロペラファン×1	
	定格風量　冷房		m³/min	急 19.5 強 16.5 弱 12.5		44	
	定格風量　暖房		m³/min	急 19.5 強 16.5 弱 12.5		42	
	機外静圧		Pa	—		—	
	電動機定格出力（極数）		kW	《DC》　0.036　(10P)		《DC》　0.060　(8P)	
保護装置			室内側	過電流、回転信号検出、ヒューズ			
			室外側	過電流(CT方式)、高圧スイッチ、圧縮機吐出温度サーミスター			
配管	冷媒配管長		m	最小　3m　最大　40m			
	高低差		m	外上30m　外下15m			
	冷媒	ガス管		φ12.7（フレア）		φ12.7（フレア）	
		液管		φ6.35（フレア）		φ6.35（フレア）	
	ドレン口	室内側	mm	VP25(外径φ32)〈ドレンポンプ内蔵〉 ※本体ドレン口はVP20(外形φ26) （ドレンアップ高さはドレン口から670mm以下）			
		室外側	mm	ビニールホース接続（内径φ16：現地調達） （別売品　ドレンソケット取付け時）			
運転 SW（温度設定範囲）			℃	リモコン（冷・ドライ 18～30、 暖房 16～30、 冷暖自動 17～27）			
外気運転範囲			℃	冷房　-15～50DB		暖房　-20～24DB	
ダクト接続口			mm	φ150		—	
外気導入口			mm	φ100			
エアーフィルター				ロングライフフィルター(別売天井パネルに付属)			
運転音（SPL）			dB(A)	冷房 急 35	暖房 急 35	冷房 標準 48	暖房 標準 49
				強 32	強 32	静音1 46	静音1 47
				弱 28	弱 28	静音2 44	静音2 45
						静音3 42	静音3 43
運転音（PWL）			dB(A)	冷 急 49	暖 急 49	冷 標準 65	暖 標準 66
高圧ガス保安法区分				届出不要			
法定冷凍トン				1.12			
主要付属品				据付説明書、配管断熱材 ドレンホース、ホースバンド			
IP コード				IPX0		IPX4	

※　APF、COP、消費電力量、運転電流、力率はナノイーXをオフにした時のものです。
※　室外ユニットの品番末尾J付きは耐重塩害仕様品を示します。
※　室内ユニットの仕様は室内ユニット 1 台あたりの値です。
※　総合品番には天井パネルCZ-160KPU7Bとワイヤレスリモコン送信部CZ-10RWP2とワイヤレスリモコン受信部CZ-10RWRU7を含みます。
※　性能・電気特性はJIS B8616に基づいた値です。
　(冷房時：室内吸込空気温度27℃DB・19℃WB, 室外吸込空気温度35℃DB)
　(暖房時(標準)：室内吸込空気温度20℃DB・15℃WB以下、室外吸込空気温度7℃DB・6℃WB)
　(暖房時(低温)：室内吸込空気温度20℃DB・15℃WB以下、室外吸込空気温度2℃DB・1℃WB)
※　外形寸法、質量欄〈 〉内は、別売の天井パネルの値です。室外の外形寸法欄( )内は、最大寸法の値です。
※　運転音(PWL：音響パワーレベル)はJIS B8616に基づいた値です。
　運転音(SPL：音圧レベル)は、室外ユニット正面1m高さ1.5m、室内ユニット真下1.5mの値です。
　急：5速中最大(レベル5)、強：5速中中間(レベル3)、弱：5速中最小(レベル1)のときの値です。
　実際に据え付けますと、周囲の騒音や反響などにより表示値より大きくなるのが普通です。
※　工場出荷時の冷媒量で保証しています配管長は30m（シングル設置時)までです。
※　-5℃以下で冷房運転をする場合には、室外ユニットに別売品の防風板と防雪ダクト(側面・背面)を取り付けてください。
※　設置スペース、サービススペースについては外形寸法図をご確認ください。
※　室内熱負荷に対して、過大な空調機を設置すると、室内の温度や湿度の変化が頻繁となり、室内環境や建物に結露の発生などの影響をおよぼす事があります。
※　室内ユニットの下には、濡れて困るものは置かないでください。湿度がRH80%以上の場合は、露が落ちることがあります。

■XEPHY Eco（高効率タイプ）

形名				4方向天井カセット形（シングル）《単相電源》			
総合品番				PA-P80U7SHNBX			
室内・室外ユニット品番				CS-P80U7HB		CU-P80H7SB(J)	
パネル品番				CZ-160KPU7B		—	
能力	冷房定格(最小～最大) [中間,中間中温,最小]		kW	7.1(1.7～8.0) [3.2、3.4、1.8]			
能力	暖房定格(最小～最大) [中間,最小]		kW	8.0(1.5～9.0) [3.6、2.0]			
能力	最大暖房低温		kW	6.6			
冷房定格時の顕熱比			—	0.78			
COP冷房定格	COP暖房定格	COP冷暖平均	—	3.41	4.02	3.72	
APF（2006）			—	5.8 / 5.8			
APF（2015）			—	6.6 / 6.6			
外形寸法 H×W×D			mm	235×840×840 <29.5×950×950>		630×799(+91)×299(+64)	
製品質量			kg	22+<5>		42	
外装色（マンセル記号）				ホワイト(N9.3)		アイボリー（2.6Y7.6/1.1）	
電源				単相200V 50/60Hz			
電気特性	消費電力	冷房定格 [中間,中間中温,最小]	kW	2.08 [0.510、0.395、0.215]			
電気特性	消費電力	暖房定格 [中間,最小]	kW	1.99 [0.530、0.345]			
電気特性	消費電力	最大暖房低温	kW	2.36			
電気特性	消費電力	暖房極低温	kW	—			
電気特性	運転電流(冷房定格,暖房定格)		A	冷房 11.3		暖房 10.7	
電気特性	力率(冷房定格,暖房定格)		%	冷房 92		暖房 93	
電気特性	最大運転電流		A	17.1			
電気特性	電源容量		kVA	3.42			
電気特性	始動電流		A	—			
設計圧力			MPa	高圧部 4.15		低圧部 2.55	
圧縮機	形名×個数			—		全密閉ロータリー式×1	
圧縮機	電動機定格出力（極数）		kW			2.00(6P)	
圧縮機	冷凍機油（種別・封入）		L			FW50S(エーテル) 0.45	
圧縮機	クランクケースヒーター		kW			—	
冷媒・封入量			kg	—		R32 1.40	
送風装置	形名×個数			ターボファン×1		プロペラファン×1	
送風装置	定格風量 冷房		m³/min	急 23.0 強 17.0 弱 12.5		44	
送風装置	定格風量 暖房		m³/min	急 23.0 強 17.0 弱 12.5		46	
送風装置	機外静圧		Pa	—		—	
送風装置	電動機定格出力（極数）		kW	《DC》 0.036 (10P)		《DC》 0.060 (8P)	
保護装置			室内側	過電流、回転信号検出、ヒューズ			
保護装置			室外側	過電流(CT方式)、高圧スイッチ、圧縮機吐出温度サーミスター			
配管	冷媒配管長		m	最小 3m 最大 40m			
配管	高低差		m	外上30m 外下15m			
配管	冷媒	ガス管		φ15.88（フレア）		φ15.88（フレア）	
配管	冷媒	液管		φ9.52（フレア）		φ9.52（フレア）	
配管	ドレン口	室内側	mm	VP25(外径φ32)〈ドレンポンプ内蔵〉 ※本体ドレン口はVP20(外形φ26) （ドレンアップ高さはドレン口から670mm以下）			
配管	ドレン口	室外側	mm	ビニールホース接続（内径φ16：現地調達） （別売品 ドレンソケット取付け時）			
運転 SW（温度設定範囲）			℃	リモコン（冷・ドライ 18～30、 暖房 16～30、 冷暖自動 17～27）			
外気運転範囲			℃	冷房 -15～50DB		暖房 -20～24DB	
ダクト接続口			mm	φ150		—	
外気導入口			mm	φ100			
エアーフィルター				ロングライフフィルター(別売天井パネルに付属)			
運転音（SPL）			dB(A)	冷房 急 39	暖房 急 39	冷房 標準 48	暖房 標準 52
運転音（SPL）				冷房 強 33	暖房 強 33	冷房 静音1 46	暖房 静音1 50
運転音（SPL）				冷房 弱 28	暖房 弱 28	冷房 静音2 44	暖房 静音2 48
運転音（SPL）						冷房 静音3 42	暖房 静音3 46
運転音（PWL）			dB(A)	冷 急 53	暖 急 53	冷 標準 67	暖 標準 70
高圧ガス保安法区分				届出不要			
法定冷凍トン				1.12			
主要付属品				据付説明書、配管断熱材 ドレンホース、ホースバンド			
IP コード				IPX0		IPX4	

※ APF、COP、消費電力量、運転電流、力率はナノイーXをオフにした時のものです。
※ 室外ユニットの品番末尾J付きは耐重塩害仕様品を示します。
※ 室内ユニットの仕様は室内ユニット 1 台あたりの値です。
※ 総合品番には天井パネルCZ-160KPU7Bとワイヤレスリモコン送信部CZ-10RWP2とワイヤレスリモコン受信部CZ-10RWRU7を含みます。
※ 性能・電気特性はJIS B8616に基づいた値です。
(冷房時：室内吸込空気温度27℃DB・19℃WB, 室外吸込空気温度35℃DB)
(暖房時(標準)：室内吸込空気温度20℃DB・15℃WB以下、室外吸込空気温度7℃DB・6℃WB)
(暖房時(低温)：室内吸込空気温度20℃DB・15℃WB以下、室外吸込空気温度2℃DB・1℃WB)
※ 外形寸法、質量欄〈 〉内は、別売の天井パネルの値です。室外の外形寸法欄( )内は、最大寸法の値です。
※ 運転音(PWL：音響パワーレベル)はJIS B8616に基づいた値です。
運転音(SPL：音圧レベル)は、室外ユニット正面1m高さ1.5m、室内ユニット真下1.5mの値です。
急：5速中最大(レベル5)、強：5速中中間(レベル3)、弱：5速中最小(レベル1)のときの値です。
実際に据え付けますと、周囲の騒音や反響などにより表示値より大きくなるのが普通です。
※ 工場出荷時の冷媒量で保証しています配管長は30m（シングル設置時)までです。
※ -5℃以下で冷房運転をする場合には、室外ユニットに別売品の防風板と防雪ダクト(側面・背面)を取り付けてください。
※ 設置スペース、サービススペースについては外形寸法図をご確認ください。
※ 室内熱負荷に対して、過大な空調機を設置すると、室内の温度や湿度の変化が頻繁となり、室内環境や建物に結露の発生などの影響をおよぼす事があります。
※ 室内ユニットの下には、濡れて困るものは置かないでください。湿度がRH80%以上の場合は、露が落ちることがあります。

■XEPHY Eco（高効率タイプ）

形名				4方向天井カセット形（ツイン）《三相電源》			
総合品番				PA-P112U7HDNBX			
室内・室外ユニット品番				CS-P56U7B×2		CU-P112H7B(J)	
パネル品番				CZ-160KPU7B		—	
能力	冷房定格(最小～最大)［中間,中間中温,最小］		kW	10.0(2.5～11.2)［4.5、4.8、2.6］			
能力	暖房定格(最小～最大)［中間,最小］		kW	11.2(2.9～14.0)［5.1、3.3］			
能力	最大暖房低温		kW	11.5			
冷房定格時の顕熱比			—	0.83			
COP冷房定格	COP暖房定格	COP冷暖平均	—	3.57	4.43	4.00	
APF（2006）			—	6.0 / 6.0			
APF（2015）			—	6.5 / 6.5			
外形寸法 H×W×D			mm	235×840×840 <29.5×950×950>		996×980×370(+80)	
製品質量			kg	22+<5>		66	
外装色（マンセル記号）				ホワイト(N9.3)		アイボリー（2.6Y7.6/1.1）	
電源				三相200V　50/60Hz			
電気特性	消費電力	冷房定格　［中間,中間中温,最小］	kW	2.80　［0.715、0.580、0.320］			
電気特性	消費電力	暖房定格　［中間,最小］	kW	2.53　［0.785、0.515］			
電気特性	消費電力	最大暖房低温	kW	3.65			
電気特性	消費電力	暖房極低温	kW	—			
電気特性	運転電流(冷房定格,暖房定格)		A	冷房　8.6		暖房　7.8	
電気特性	力率(冷房定格,暖房定格)		%	冷房　94		暖房　94	
電気特性	最大運転電流		A	14.9			
電気特性	電源容量		kVA	5.16			
電気特性	始動電流		A	—			
設計圧力			MPa	高圧部　4.15		低圧部　2.55	
圧縮機	形名×個数			—		全密閉ロータリー式×1	
圧縮機	電動機定格出力（極数）		kW			2.50(6P)	
圧縮機	冷凍機油（種別・封入）		L			FW50S(エーテル)　0.60	
圧縮機	クランクケースヒーター		kW			—	
冷媒・封入量			kg	—		R32　2.10	
送風装置	形名×個数			ターボファン×1		プロペラファン×1	
送風装置	定格風量　冷房		m³/min	急 18.0 強 15.0 弱 12.5		77	
送風装置	定格風量　暖房		m³/min	急 18.0 強 15.0 弱 12.5		73	
送風装置	機外静圧		Pa	—		—	
送風装置	電動機定格出力（極数）		kW	《DC》　0.036　(10P)		《DC》　0.120　(8P)	
保護装置			室内側	過電流、回転信号検出、ヒューズ			
保護装置			室外側	過電流(CT方式)、高圧スイッチ、圧縮機吐出温度サーミスター			
配管	冷媒配管長		m	最小　5m　最大　50m			
配管	高低差		m	外上30m　外下15m			
配管	冷媒	ガス管		φ12.7（フレア）		φ15.88（フレア）	
配管	冷媒	液管		φ6.35（フレア）		φ9.52（フレア）	
配管	ドレン口	室内側	mm	VP25(外径φ32)〈ドレンポンプ内蔵〉 ※本体ドレン口はVP20(外形φ26) （ドレンアップ高さはドレン口から670mm以下）			
配管	ドレン口	室外側	mm	VP25 （別売品　ドレンソケット取付け時）			
運転 SW（温度設定範囲）			℃	リモコン（冷・ドライ 18～30、 暖房 16～30、 冷暖自動 17～27）			
外気運転範囲			℃	冷房　-15～50DB		暖房　-20～24DB	
ダクト接続口			mm	φ150		—	
外気導入口			mm	φ100			
エアーフィルター				ロングライフフィルター(別売天井パネルに付属)			
運転音（SPL）			dB(A)	冷房　急　33	暖房　急　33	冷房　標準　53	暖房　標準　53
				冷房　強　30	暖房　強　30	冷房　静音1　51	暖房　静音1　51
				冷房　弱　28	暖房　弱　28	冷房　静音2　49	暖房　静音2　49
						冷房　静音3　47	暖房　静音3　47
運転音（PWL）			dB(A)	冷　急　47	暖　急　47	冷　標準　70	暖　標準　70
高圧ガス保安法区分				届出不要			
法定冷凍トン				1.72			
主要付属品				据付説明書、配管断熱材 ドレンホース、ホースバンド			
IP コード				IPX0		IPX4	

※　APF、COP、消費電力量、運転電流、力率はナノイーXをオフにした時のものです。
※　室外ユニットの品番末尾J付きは耐重塩害仕様品を示します。
※　室内ユニットの仕様は室内ユニット 1 台あたりの値です。
※　総合品番には天井パネルCZ-160KPU7Bとワイヤレスリモコン送信部CZ-10RWP2とワイヤレスリモコン受信部CZ-10RWRU7を含みます。
※　性能・電気特性はJIS B8616に基づいた値です。
　(冷房時：室内吸込空気温度27℃DB・19℃WB, 室外吸込空気温度35℃DB)
　(暖房時(標準)：室内吸込空気温度20℃DB・15℃WB以下、室外吸込空気温度7℃DB・6℃WB)
　(暖房時(低温)：室内吸込空気温度20℃DB・15℃WB以下、室外吸込空気温度2℃DB・1℃WB)
※　外形寸法、質量欄〈 〉内は、別売の天井パネルの値です。室外の外形寸法欄( )内は、最大寸法の値です。
※　運転音(PWL：音響パワーレベル)はJIS B8616に基づいた値です。
　運転音(SPL：音圧レベル)は、室外ユニット正面1m高さ1.5m、室内ユニット真下1.5mの値です。
　急：5速中最大(レベル5)、強：5速中中間(レベル3)、弱：5速中最小(レベル1)のときの値です。
　実際に据え付けますと、周囲の騒音や反響などにより表示値より大きくなるのが普通です。
※　工場出荷時の冷媒量で保証しています配管長は30m（ツイン設置時)までです。
※　-5℃以下で冷房運転をする場合には、室外ユニットに別売品の防風板と防雪ダクト(側面・背面)を取り付けてください。
※　設置スペース、サービススペースについては外形寸法図をご確認ください。
※　室内熱負荷に対して、過大な空調機を設置すると、室内の温度や湿度の変化が頻繁となり、室内環境や建物に結露の発生などの影響をおよぼす事があります。
※　室内ユニットの下には、濡れて困るものは置かないでください。湿度がRH80%以上の場合は、露が落ちることがあります。

■XEPHY Eco（高効率タイプ）

形名				4方向天井カセット形（ツイン）《三相電源》			
総合品番				PA-P140U7HDNBX			
室内・室外ユニット品番				CS-P71U7B×2		CU-P140H7B(J)	
パネル品番				CZ-160KPU7B		—	
能力	冷房定格(最小～最大)［中間,中間中温,最小］		kW	12.5(3.2～14.0)［5.7、5.9、3.4］			
	暖房定格(最小～最大)［中間,最小］		kW	14.0(3.5～17.0)［6.3、3.5］			
	最大暖房低温		kW	14.0			
冷房定格時の顕熱比			—	0.84			
COP冷房定格	COP暖房定格	COP冷暖平均	—	3.38	4.22	3.80	
APF（2006）			—	5.7 / 5.7			
APF（2015）			—	6.2 / 6.2			
外形寸法 H×W×D			mm	235×840×840 <29.5×950×950>	996×980×370(+80)		
製品質量			kg	22+<5>	81		
外装色（マンセル記号）				ホワイト(N9.3)	アイボリー（2.6Y7.6/1.1）		
電源				三相200V　50/60Hz			
電気特性	消費電力	冷房定格　［中間,中間中温,最小］	kW	3.70　［0.968、0.800、0.425］			
		暖房定格　［中間,最小］	kW	3.32　［1.00、0.563］			
		最大暖房低温	kW	4.99			
		暖房極低温	kW	—			
	運転電流(冷房定格,暖房定格)		A	冷房　11.1	暖房　10.0		
	力率(冷房定格,暖房定格)		%	冷房　96	暖房　96		
	最大運転電流		A	21.0			
	電源容量		kVA	7.27			
	始動電流		A	—			
設計圧力			MPa	高圧部　4.15	低圧部　2.55		
圧縮機	形名×個数			—	全密閉ロータリー式×1		
	電動機定格出力（極数）		kW		2.80(6P)		
	冷凍機油（種別・封入）		L		FW50S(エーテル)　1.30		
	クランクケースヒーター		kW		—		
冷媒・封入量			kg	—	R32　2.80		
送風装置	形名×個数			ターボファン×1	プロペラファン×1		
	定格風量　冷房		m³/min	急 23.0 強 17.0 弱 12.5	97		
	定格風量　暖房		m³/min	急 23.0 強 17.0 弱 12.5	87		
	機外静圧		Pa	—	—		
	電動機定格出力（極数）		kW	《DC》　0.036　(10P)	《DC》　0.120　(8P)		
保護装置			室内側	過電流、回転信号検出、ヒューズ			
			室外側	過電流(CT方式)、高圧スイッチ、圧縮機吐出温度サーミスター			
配管	冷媒配管長		m	最小　5m　最大　50m			
	高低差		m	外上30m　外下15m			
	冷媒	ガス管		φ15.88（フレア）	φ15.88（フレア）		
		液管		φ9.52（フレア）	φ9.52（フレア）		
	ドレン口	室内側	mm	VP25(外径φ32)〈ドレンポンプ内蔵〉 ※本体ドレン口はVP20(外形φ26) （ドレンアップ高さはドレン口から670mm以下）			
		室外側	mm	VP25 （別売品　ドレンソケット取付け時）			
運転 SW（温度設定範囲）			℃	リモコン（冷・ドライ 18～30、 暖房 16～30、 冷暖自動 17～27）			
外気運転範囲			℃	冷房　-15～50DB	暖房　-20～24DB		
ダクト接続口			mm	φ150	—		
外気導入口			mm	φ100			
エアーフィルター				ロングライフフィルター(別売天井パネルに付属)			
運転音（SPL）			dB(A)	冷房 急　39	暖房 急　39	冷房 標準　57	暖房 標準　57
				強　33	強　33	静音1　55	静音1　55
				弱　28	弱　28	静音2　53	静音2　53
						静音3　51	静音3　51
運転音（PWL）			dB(A)	冷 急　53	暖 急　53	冷 標準　74	暖 標準　74
高圧ガス保安法区分				届出不要			
法定冷凍トン				2.33			
主要付属品				据付説明書、配管断熱材 ドレンホース、ホースバンド			
IP コード				IPX0	IPX4		

※　APF、COP、消費電力量、運転電流、力率はナノイーXをオフにした時のものです。
※　室外ユニットの品番末尾J付きは耐重塩害仕様品を示します。
※　室内ユニットの仕様は室内ユニット 1 台あたりの値です。
※　総合品番には天井パネルCZ-160KPU7Bとワイヤレスリモコン送信部CZ-10RWP2とワイヤレスリモコン受信部CZ-10RWRU7を含みます。
※　性能・電気特性はJIS B8616に基づいた値です。
　(冷房時：室内吸込空気温度27℃DB・19℃WB, 室外吸込空気温度35℃DB)
　(暖房時(標準)：室内吸込空気温度20℃DB・15℃WB以下、室外吸込空気温度7℃DB・6℃WB)
　(暖房時(低温)：室内吸込空気温度20℃DB・15℃WB以下、室外吸込空気温度2℃DB・1℃WB)
※　外形寸法、質量欄〈 〉内は、別売の天井パネルの値です。室外の外形寸法欄( )内は、最大寸法の値です。
※　運転音(PWL：音響パワーレベル)はJIS B8616に基づいた値です。
　運転音(SPL：音圧レベル)は、室外ユニット正面1m高さ1.5m、室内ユニット真下1.5mの値です。
　急：5速中最大(レベル5)、強：5速中中間(レベル3)、弱：5速中最小(レベル1)のときの値です。
　実際に据え付けますと、周囲の騒音や反響などにより表示値より大きくなるのが普通です。
※　工場出荷時の冷媒量で保証しています配管長は30m（ツイン設置時)までです。
※　-5℃以下で冷房運転をする場合には、室外ユニットに別売品の防風板と防雪ダクト(側面・背面)を取り付けてください。
※　設置スペース、サービススペースについては外形寸法図をご確認ください。
※　室内熱負荷に対して、過大な空調機を設置すると、室内の温度や湿度の変化が頻繁となり、室内環境や建物に結露の発生などの影響をおよぼす事があります。
※　室内ユニットの下には、濡れて困るものは置かないでください。湿度がRH80%以上の場合は、露が落ちることがあります。

■XEPHY Eco（高効率タイプ）

形名					4方向天井カセット形（ツイン）《三相電源》							
総合品番					PA-P160U7HDNBX							
室内・室外ユニット品番					CS-P80U7HB×2					CU-P160H7B(J)		
パネル品番					CZ-160KPU7B					—		
能力	冷房定格(最小～最大)［中間,中間中温,最小］			kW	14.0(3.5～16.0)［6.3、6.6、3.5］							
能力	暖房定格(最小～最大)［中間,最小］			kW	16.0(4.0～18.0)［7.2、4.0］							
能力	最大暖房低温			kW	15.1							
冷房定格時の顕熱比				—	0.78							
COP冷房定格	COP暖房定格	COP冷暖平均		—	2.98		3.94			3.46		
APF（2006）				—	5.5 / 5.5							
APF（2015）				—	6.0 / 6.0							
外形寸法 H×W×D				mm	235×840×840 <29.5×950×950>					996×980×370(+80)		
製品質量				kg	22+<5>					81		
外装色（マンセル記号）					ホワイト(N9.3)					アイボリー（2.6Y7.6/1.1）		
電源					三相200V　50/60Hz							
電気特性	消費電力	冷房定格　［中間,中間中温,最小］		kW	4.70　［1.10、0.940、0.432］							
電気特性	消費電力	暖房定格　［中間,最小］		kW	4.06　［1.17、0.634］							
電気特性	消費電力	最大暖房低温		kW	5.39							
電気特性	消費電力	暖房極低温		kW	—							
電気特性	運転電流(冷房定格,暖房定格)			A	冷房　14.1					暖房　12.2		
電気特性	力率(冷房定格,暖房定格)			%	冷房　96					暖房　96		
電気特性	最大運転電流			A	22.0							
電気特性	電源容量			kVA	7.62							
電気特性	始動電流			A	—							
設計圧力				MPa	高圧部　4.15					低圧部　2.55		
圧縮機	形名×個数				—					全密閉ロータリー式×1		
圧縮機	電動機定格出力（極数）			kW						3.00(6P)		
圧縮機	冷凍機油（種別・封入）			L						FW50S(エーテル)　1.30		
圧縮機	クランクケースヒーター			kW						—		
冷媒・封入量				kg	—					R32　2.80		
送風装置	形名×個数				ターボファン×1					プロペラファン×1		
送風装置	定格風量　冷房			m³/min	急 23.0 強 17.0 弱 12.5					102		
送風装置	定格風量　暖房			m³/min	急 23.0 強 17.0 弱 12.5					97		
送風装置	機外静圧			Pa	—					—		
送風装置	電動機定格出力（極数）			kW	《DC》　0.036　(10P)					《DC》　0.120　(8P)		
保護装置				室内側	過電流、回転信号検出、ヒューズ							
保護装置				室外側	過電流(CT方式)、高圧スイッチ、圧縮機吐出温度サーミスター							
配管	冷媒配管長			m	最小　5m　最大　50m							
配管	高低差			m	外上30m　外下15m							
配管	冷媒	ガス管			φ15.88（フレア）					φ15.88（フレア）		
配管	冷媒	液管			φ9.52（フレア）					φ9.52（フレア）		
配管	ドレン口	室内側		mm	VP25(外径φ32)〈ドレンポンプ内蔵〉 ※本体ドレン口はVP20(外形φ26) （ドレンアップ高さはドレン口から670mm以下）							
配管	ドレン口	室外側		mm	VP25 （別売品　ドレンソケット取付け時）							
運転 SW（温度設定範囲）				℃	リモコン（冷・ドライ 18～30、 暖房 16～30、 冷暖自動 17～27）							
外気運転範囲				℃	冷房　-15～50DB					暖房　-20～24DB		
ダクト接続口				mm	φ150					—		
外気導入口				mm	φ100							
エアーフィルター					ロングライフフィルター(別売天井パネルに付属)							
運転音（SPL）				dB(A)	冷房	急　39	暖房	急　39	冷房	標準　58	暖房	標準　59
						強　33		強　33		静音1　56		静音1　57
						弱　28		弱　28		静音2　54		静音2　55
										静音3　52		静音3　53
運転音（PWL）				dB(A)	冷	急　53	暖	急　53	冷	標準　75	暖	標準　76
高圧ガス保安法区分					届出不要							
法定冷凍トン					2.48							
主要付属品					据付説明書、配管断熱材 ドレンホース、ホースバンド							
IP コード					IPX0					IPX4		

※　APF、COP、消費電力量、運転電流、力率はナノイーXをオフにした時のものです。
※　室外ユニットの品番末尾J付きは耐重塩害仕様品を示します。
※　室内ユニットの仕様は室内ユニット 1 台あたりの値です。
※　総合品番には天井パネルCZ-160KPU7Bとワイヤレスリモコン送信部CZ-10RWP2とワイヤレスリモコン受信部CZ-10RWRU7を含みます。
※　性能・電気特性はJIS B8616に基づいた値です。
　(冷房時：室内吸込空気温度27℃DB・19℃WB, 室外吸込空気温度35℃DB)
　(暖房時(標準)：室内吸込空気温度20℃DB・15℃WB以下、室外吸込空気温度7℃DB・6℃WB)
　(暖房時(低温)：室内吸込空気温度20℃DB・15℃WB以下、室外吸込空気温度2℃DB・1℃WB)
※　外形寸法、質量欄〈 〉内は、別売の天井パネルの値です。室外の外形寸法欄( )内は、最大寸法の値です。
※　運転音(PWL：音響パワーレベル)はJIS B8616に基づいた値です。
　運転音(SPL：音圧レベル)は、室外ユニット正面1m高さ1.5m、室内ユニット真下1.5mの値です。
　急：5速中最大(レベル5)、強：5速中中間(レベル3)、弱：5速中最小(レベル1)のときの値です。
　実際に据え付けますと、周囲の騒音や反響などにより表示値より大きくなるのが普通です。
※　工場出荷時の冷媒量で保証しています配管長は30m（ツイン設置時)までです。
※　-5℃以下で冷房運転をする場合には、室外ユニットに別売品の防風板と防雪ダクト(側面・背面)を取り付けてください。
※　設置スペース、サービススペースについては外形寸法図をご確認ください。
※　室内熱負荷に対して、過大な空調機を設置すると、室内の温度や湿度の変化が頻繁となり、室内環境や建物に結露の発生などの影響をおよぼす事があります。
※　室内ユニットの下には、濡れて困るものは置かないでください。湿度がRH80%以上の場合は、露が落ちることがあります。

■XEPHY Eco（高効率タイプ）

形名				4方向天井カセット形（ツイン）《三相電源》			
総合品番				PA-P224U7HDNBX			
室内・室外ユニット品番				CS-P112U7B×2		CU-P224H7B(J)	
パネル品番				CZ-160KPU7B		—	
能力	冷房定格(最小～最大)［中間,中間中温,最小］		kW	20.0(6.2～22.4)［9.0、9.2、6.2］			
	暖房定格(最小～最大)［中間,最小］		kW	22.4(5.6～28.0)［10.1、5.6］			
	最大暖房低温		kW	20.0			
冷房定格時の顕熱比			—	0.86			
COP冷房定格	COP暖房定格	COP冷暖平均	—	3.18	4.05	3.62	
APF（2006）			—	5.4 / 5.4			
APF（2015）			—	6.1 / 6.1			
外形寸法 H×W×D			mm	290×840×840 <29.5×950×950>		1500×980×370(+80)	
製品質量			kg	26+<5>		110	
外装色（マンセル記号）				ホワイト(N9.3)		アイボリー（2.6Y7.6/1.1）	
電源				三相200V　50/60Hz			
電気特性	消費電力	冷房定格　［中間,中間中温,最小］	kW	6.28　［1.69、1.31、0.790］			
		暖房定格　［中間,最小］	kW	5.53　［1.60、0.860］			
		最大暖房低温	kW	7.20			
		暖房極低温	kW	—			
	運転電流(冷房定格,暖房定格)		A	冷房　19.5		暖房　17.2	
	力率(冷房定格,暖房定格)		%	冷房　93		暖房　93	
	最大運転電流		A	26.1			
	電源容量		kVA	9.04			
	始動電流		A	—			
設計圧力			MPa	高圧部　4.15		低圧部　2.55	
圧縮機	形名×個数			—		全密閉ロータリー式×1	
	電動機定格出力（極数）		kW			4.20(6P)	
	冷凍機油（種別・封入）		L			FW50S(エーテル)　1.90	
	クランクケースヒーター		kW			0.032	
冷媒・封入量			kg	—		R32　4.20	
送風装置	形名×個数			ターボファン×1		プロペラファン×2	
	定格風量　冷房		m³/min	急 36.0 強 26.0 弱 15.0		164	
	定格風量　暖房		m³/min	急 36.0 強 26.0 弱 15.0		164	
	機外静圧		Pa	—		—	
	電動機定格出力（極数）		kW	《DC》　0.098　(10P)		《DC》　0.120+0.120　(10P)	
保護装置			室内側	過電流、回転信号検出、ヒューズ			
			室外側	過電流(CT方式)、高圧スイッチ、圧縮機吐出温度サーミスター			
配管	冷媒配管長		m	最小　5m　最大　100m			
	高低差		m	外上30m　外下30m			
	冷媒	ガス管		φ15.88（フレア）		φ25.4（ろう付）　★1	
		液管		φ9.52（フレア）		φ9.52（フレア）	
	ドレン口	室内側	mm	VP25(外径φ32)〈ドレンポンプ内蔵〉 ※本体ドレン口はVP20(外形φ26) （ドレンアップ高さはドレン口から670mm以下）			
		室外側	mm	VP25 （別売品　ドレンソケット取付け時）			
運転 SW（温度設定範囲）			℃	リモコン（冷・ドライ 18～30、 暖房 16～30、 冷暖自動 17～27）			
外気運転範囲			℃	冷房　-15～50DB		暖房　-20～24DB	
ダクト接続口			mm	φ150		—	
外気導入口			mm	φ100			
エアーフィルター				ロングライフフィルター(別売天井パネルに付属)			
運転音（SPL）			dB(A)	冷房　急 45	暖房　急 45	冷房　標準 58	暖房　標準 61
				強 38	強 38	静音1 56	静音1 59
				弱 30	弱 30	静音2 54	静音2 57
						静音3 52	静音3 55
運転音（PWL）			dB(A)	冷　急 59	暖　急 59	冷　標準 76	暖　標準 78
高圧ガス保安法区分				届出不要			
法定冷凍トン				3.44			
主要付属品				据付説明書、配管断熱材 ドレンホース、ホースバンド 継手配管(φ19.05)異径継手配管(φ19.05→φ25.4)			
IP コード				IPX0		IPX4	

※　APF、COP、消費電力量、運転電流、力率はナノイーXをオフにした時のものです。
※　室外ユニットの品番末尾J付きは耐重塩害仕様品を示します。
※　室内ユニットの仕様は室内ユニット 1 台あたりの値です。
※　総合品番には天井パネルCZ-160KPU7Bとワイヤレスリモコン送信部CZ-10RWP2とワイヤレスリモコン受信部CZ-10RWRU7を含みます。
※　性能・電気特性はJIS B8616に基づいた値です。
　(冷房時：室内吸込空気温度27℃DB・19℃WB, 室外吸込空気温度35℃DB)
　(暖房時(標準)：室内吸込空気温度20℃DB・15℃WB以下、室外吸込空気温度7℃DB・6℃WB)
　(暖房時(低温)：室内吸込空気温度20℃DB・15℃WB以下、室外吸込空気温度2℃DB・1℃WB)
※　外形寸法、質量欄〈 〉内は、別売の天井パネルの値です。室外の外形寸法欄( )内は、最大寸法の値です。
※　運転音(PWL：音響パワーレベル)はJIS B8616に基づいた値です。
　運転音(SPL：音圧レベル)は、室外ユニット正面1m高さ1.5m、室内ユニット真下1.5mの値です。
　急：5速中最大(レベル5)、強：5速中中間(レベル3)、弱：5速中最小(レベル1)のときの値です。
　実際に据え付けますと、周囲の騒音や反響などにより表示値より大きくなるのが普通です。
※　工場出荷時の冷媒量で保証しています配管長は30m（ツイン設置時)までです。
※　-5℃以下で冷房運転をする場合には、室外ユニットに別売品の防風板と防雪ダクト(側面・背面)を取り付けてください。
※　設置スペース、サービススペースについては外形寸法図をご確認ください。
※　室内熱負荷に対して、過大な空調機を設置すると、室内の温度や湿度の変化が頻繁となり、室内環境や建物に結露の発生などの影響をおよぼす事があります。
※　室内ユニットの下には、濡れて困るものは置かないでください。湿度がRH80%以上の場合は、露が落ちることがあります。

★1：ガス管接続口でφ19.05→φ25.4（付属品：異径継手配管使用）に変換してください。

■XEPHY Eco（高効率タイプ）

形名					4方向天井カセット形（ツイン）《三相電源》							
総合品番					PA-P280U7HDNBX							
室内・室外ユニット品番					CS-P140U7B×2					CU-P280H7B(J)		
パネル品番					CZ-160KPU7B					—		
能力	冷房定格(最小～最大)［中間,中間中温,最小］		kW		25.0(6.3～28.0)［11.3、11.5、6.3］							
能力	暖房定格(最小～最大)［中間,最小］		kW		28.0(7.0～35.0)［12.6、7.0］							
能力	最大暖房低温		kW		24.3							
冷房定格時の顕熱比			—		0.75							
COP冷房定格	COP暖房定格	COP冷暖平均	—		3.09		3.83			3.46		
APF（2006）			—		5.1 / 5.1							
APF（2015）			—		5.7 / 5.7							
外形寸法 H×W×D			mm		290×840×840 <29.5×950×950>					1500×980×370(+80)		
製品質量			kg		26+<5>					119		
外装色（マンセル記号）					ホワイト(N9.3)					アイボリー（2.6Y7.6/1.1）		
電源					三相200V　50/60Hz							
電気特性	消費電力	冷房定格　［中間,中間中温,最小］	kW		8.08　［2.21、1.81、0.825］							
電気特性	消費電力	暖房定格　［中間,最小］	kW		7.31　［2.12、1.13］							
電気特性	消費電力	最大暖房低温	kW		9.60							
電気特性	消費電力	暖房極低温	kW		—							
電気特性	運転電流(冷房定格,暖房定格)		A		冷房　24.8					暖房　22.4		
電気特性	力率(冷房定格,暖房定格)		%		冷房　94					暖房　94		
電気特性	最大運転電流		A		35.6							
電気特性	電源容量		kVA		12.3							
電気特性	始動電流		A		—							
設計圧力			MPa		高圧部　4.15					低圧部　2.55		
圧縮機	形名×個数				—					全密閉ロータリー式×1		
圧縮機	電動機定格出力（極数）		kW							5.50(6P)		
圧縮機	冷凍機油（種別・封入）		L							FW50S(エーテル)　1.90		
圧縮機	クランクケースヒーター		kW							0.032		
冷媒・封入量			kg		—					R32　5.20		
送風装置	形名×個数				ターボファン×1					プロペラファン×2		
送風装置	定格風量　冷房		m³/min		急 37.0 強 27.0 弱 16.0					160		
送風装置	定格風量　暖房		m³/min		急 37.0 強 27.0 弱 16.0					160		
送風装置	機外静圧		Pa		—					—		
送風装置	電動機定格出力（極数）		kW		《DC》　0.098　(10P)					《DC》　0.120+0.120　(10P)		
保護装置			室内側		過電流、回転信号検出、ヒューズ							
保護装置			室外側		過電流(CT方式)、高圧スイッチ、圧縮機吐出温度サーミスター							
配管	冷媒配管長		m		最小　5m　最大　100m							
配管	高低差		m		外上30m　外下30m							
配管	冷媒	ガス管			φ15.88（フレア）					φ25.4（ろう付）　★1		
配管	冷媒	液管			φ9.52（フレア）					φ12.7（フレア）		
配管	ドレン口	室内側	mm		VP25(外径φ32)〈ドレンポンプ内蔵〉 ※本体ドレン口はVP20(外形φ26) （ドレンアップ高さはドレン口から670mm以下）							
配管	ドレン口	室外側	mm		VP25 （別売品　ドレンソケット取付け時）							
運転 SW（温度設定範囲）			℃		リモコン（冷・ドライ 18～30、 暖房 16～30、 冷暖自動 17～27）							
外気運転範囲			℃		冷房　-15～50DB					暖房　-20～24DB		
ダクト接続口			mm		φ150					—		
外気導入口			mm		φ100							
エアーフィルター					ロングライフフィルター(別売天井パネルに付属)							
運転音（SPL）			dB(A)	冷房	急　46	暖房	急　46	冷房	標準　60	暖房	標準　63	
運転音（SPL）			dB(A)	冷房	強　39	暖房	強　39	冷房	静音1　58	暖房	静音1　61	
運転音（SPL）			dB(A)	冷房	弱　30	暖房	弱　30	冷房	静音2　56	暖房	静音2　59	
運転音（SPL）			dB(A)					冷房	静音3　54	暖房	静音3　57	
運転音（PWL）			dB(A)	冷	急　60	暖	急　60	冷	標準　78	暖	標準　81	
高圧ガス保安法区分					届出不要							
法定冷凍トン					4.20							
主要付属品					据付説明書、配管断熱材 ドレンホース、ホースバンド 継手配管（φ19.05）異径継手配管（φ19.05→φ25.4）							
IP コード					IPX0					IPX4		

※　APF、COP、消費電力量、運転電流、力率はナノイーXをオフにした時のものです。
※　室外ユニットの品番末尾J付きは耐重塩害仕様品を示します。
※　室内ユニットの仕様は室内ユニット 1 台あたりの値です。
※　総合品番には天井パネルCZ-160KPU7Bとワイヤレスリモコン送信部CZ-10RWP2とワイヤレスリモコン受信部CZ-10RWRU7を含みます。
※　性能・電気特性はJIS B8616に基づいた値です。
　(冷房時：室内吸込空気温度27℃DB・19℃WB, 室外吸込空気温度35℃DB)
　(暖房時(標準)：室内吸込空気温度20℃DB・15℃WB以下、室外吸込空気温度7℃DB・6℃WB)
　(暖房時(低温)：室内吸込空気温度20℃DB・15℃WB以下、室外吸込空気温度2℃DB・1℃WB)
※　外形寸法、質量欄〈 〉内は、別売の天井パネルの値です。室外の外形寸法欄( )内は、最大寸法の値です。
※　運転音(PWL：音響パワーレベル)はJIS B8616に基づいた値です。
　運転音(SPL：音圧レベル)は、室外ユニット正面1m高さ1.5m、室内ユニット真下1.5mの値です。
　急：5速中最大(レベル5)、強：5速中中間(レベル3)、弱：5速中最小(レベル1)のときの値です。
　実際に据え付けますと、周囲の騒音や反響などにより表示値より大きくなるのが普通です。
※　工場出荷時の冷媒量で保証しています配管長は30m（ツイン設置時)までです。
※　-5℃以下で冷房運転をする場合には、室外ユニットに別売品の防風板と防雪ダクト(側面・背面)を取り付けてください。
※　設置スペース、サービススペースについては外形寸法図をご確認ください。
※　室内熱負荷に対して、過大な空調機を設置すると、室内の温度や湿度の変化が頻繁となり、室内環境や建物に結露の発生などの影響をおよぼす事があります。
※　室内ユニットの下には、濡れて困るものは置かないでください。湿度がRH80%以上の場合は、露が落ちることがあります。

★1：ガス管接続口でφ19.05→φ25.4（付属品：異径継手配管使用）に変換してください。

■XEPHY Eco（高効率タイプ）

形名				4方向天井カセット形（トリプル）《三相電源》			
総合品番				PA-P224U7HTNBX			
室内・室外ユニット品番				CS-P80U7HB×3		CU-P224H7B(J)	
パネル品番				CZ-160KPU7B		—	
能力	冷房定格(最小～最大)［中間,中間中温,最小］		kW	20.0(6.2～22.4)［9.0、9.2、6.2］			
	暖房定格(最小～最大)［中間,最小］		kW	22.4(5.6～28.0)［10.1、5.6］			
	最大暖房低温		kW	20.0			
冷房定格時の顕熱比			—	0.78			
COP冷房定格	COP暖房定格	COP冷暖平均	—	3.18	4.05	3.62	
APF（2006）			—	5.4 / 5.4			
APF（2015）			—	6.1 / 6.1			
外形寸法 H×W×D			mm	235×840×840 <29.5×950×950>		1500×980×370(+80)	
製品質量			kg	22+<5>		110	
外装色（マンセル記号）				ホワイト(N9.3)		アイボリー（2.6Y7.6/1.1）	
電源				三相200V　50/60Hz			
電気特性	消費電力	冷房定格　［中間,中間中温,最小］	kW	6.28　［1.69、1.31、0.790］			
		暖房定格　［中間,最小］	kW	5.53　［1.60、0.860］			
		最大暖房低温	kW	7.20			
		暖房極低温	kW	—			
	運転電流(冷房定格,暖房定格)		A	冷房　19.5		暖房　17.2	
	力率(冷房定格,暖房定格)		%	冷房　93		暖房　93	
	最大運転電流		A	25.8			
	電源容量		kVA	8.94			
	始動電流		A	—			
設計圧力			MPa	高圧部　4.15		低圧部　2.55	
圧縮機	形名×個数			—		全密閉ロータリー式×1	
	電動機定格出力（極数）		kW			4.20(6P)	
	冷凍機油（種別・封入）		L			FW50S(エーテル)　1.90	
	クランクケースヒーター		kW			0.032	
冷媒・封入量			kg	—		R32　4.20	
送風装置	形名×個数			ターボファン×1		プロペラファン×2	
	定格風量　冷房		m³/min	急 23.0 強 17.0 弱 12.5		164	
	定格風量　暖房		m³/min	急 23.0 強 17.0 弱 12.5		164	
	機外静圧		Pa	—		—	
	電動機定格出力（極数）		kW	《DC》　0.036　(10P)		《DC》　0.120+0.120　(10P)	
保護装置			室内側	過電流、回転信号検出、ヒューズ			
			室外側	過電流(CT方式)、高圧スイッチ、圧縮機吐出温度サーミスター			
配管	冷媒配管長		m	最小　5m　最大　100m			
	高低差		m	外上30m　外下30m			
	冷媒	ガス管		φ15.88（フレア）		φ25.4（ろう付）　★1	
		液管		φ9.52（フレア）		φ9.52（フレア）	
	ドレン口	室内側	mm	VP25(外径φ32)〈ドレンポンプ内蔵〉 ※本体ドレン口はVP20(外形φ26) （ドレンアップ高さはドレン口から670mm以下）			
		室外側	mm	VP25 （別売品　ドレンソケット取付け時）			
運転 SW（温度設定範囲）			℃	リモコン（冷・ドライ 18～30、 暖房 16～30、 冷暖自動 17～27）			
外気運転範囲			℃	冷房　-15～50DB		暖房　-20～24DB	
ダクト接続口			mm	φ150		—	
外気導入口			mm	φ100			
エアーフィルター				ロングライフフィルター(別売天井パネルに付属)			
運転音（SPL）			dB(A)	冷房　急 39	暖房　急 39	冷房　標準 58	暖房　標準 61
				強 33	強 33	静音1 56	静音1 59
				弱 28	弱 28	静音2 54	静音2 57
						静音3 52	静音3 55
運転音（PWL）			dB(A)	冷　急 53	暖　急 53	冷　標準 76	暖　標準 78
高圧ガス保安法区分				届出不要			
法定冷凍トン				3.44			
主要付属品				据付説明書、配管断熱材 ドレンホース、ホースバンド 継手配管(φ19.05)異径継手配管(φ19.05→φ25.4)			
IP コード				IPX0		IPX4	

※　APF、COP、消費電力量、運転電流、力率はナノイーXをオフにした時のものです。
※　室外ユニットの品番末尾J付きは耐重塩害仕様品を示します。
※　室内ユニットの仕様は室内ユニット 1 台あたりの値です。
※　総合品番には天井パネルCZ-160KPU7Bとワイヤレスリモコン送信部CZ-10RWP2とワイヤレスリモコン受信部CZ-10RWRU7を含みます。
※　性能・電気特性はJIS B8616に基づいた値です。
　(冷房時：室内吸込空気温度27℃DB・19℃WB, 室外吸込空気温度35℃DB)
　(暖房時(標準)：室内吸込空気温度20℃DB・15℃WB以下、室外吸込空気温度7℃DB・6℃WB)
　(暖房時(低温)：室内吸込空気温度20℃DB・15℃WB以下、室外吸込空気温度2℃DB・1℃WB)
※　外形寸法、質量欄〈 〉内は、別売の天井パネルの値です。室外の外形寸法欄( )内は、最大寸法の値です。
※　運転音(PWL：音響パワーレベル)はJIS B8616に基づいた値です。
　運転音(SPL：音圧レベル)は、室外ユニット正面1m高さ1.5m、室内ユニット真下1.5mの値です。
　急：5速中最大(レベル5)、強：5速中中間(レベル3)、弱：5速中最小(レベル1)のときの値です。
　実際に据え付けますと、周囲の騒音や反響などにより表示値より大きくなるのが普通です。
※　工場出荷時の冷媒量で保証しています配管長は30m（トリプル設置時)までです。
※　-5℃以下で冷房運転をする場合には、室外ユニットに別売品の防風板と防雪ダクト(側面・背面)を取り付けてください。
※　設置スペース、サービススペースについては外形寸法図をご確認ください。
※　室内熱負荷に対して、過大な空調機を設置すると、室内の温度や湿度の変化が頻繁となり、室内環境や建物に結露の発生などの影響をおよぼす事があります。
※　室内ユニットの下には、濡れて困るものは置かないでください。湿度がRH80%以上の場合は、露が落ちることがあります。

★1：ガス管接続口でφ19.05→φ25.4（付属品：異径継手配管使用）に変換してください。

■XEPHY Eco（高効率タイプ）

形名				4方向天井カセット形（ダブルツイン）《三相電源》			
総合品番				PA-P224U7HVNBX			
室内・室外ユニット品番				CS-P56U7B×4		CU-P224H7B(J)	
パネル品番				CZ-160KPU7B		—	
能力	冷房定格(最小～最大)［中間,中間中温,最小］		kW	20.0(6.2～22.4)［9.0、9.2、6.2］			
	暖房定格(最小～最大)［中間,最小］		kW	22.4(5.6～28.0)［10.1、5.6］			
	最大暖房低温		kW	20.0			
冷房定格時の顕熱比			—	0.83			
COP冷房定格	COP暖房定格	COP冷暖平均	—	3.18	4.05	3.62	
APF（2006）			—	5.4 / 5.4			
APF（2015）			—	6.1 / 6.1			
外形寸法 H×W×D			mm	235×840×840 <29.5×950×950>		1500×980×370(+80)	
製品質量			kg	22+<5>		110	
外装色（マンセル記号）				ホワイト(N9.3)		アイボリー（2.6Y7.6/1.1）	
電源				三相200V　50/60Hz			
電気特性	消費電力	冷房定格　［中間,中間中温,最小］	kW	6.28　［1.69、1.31、0.790］			
		暖房定格　［中間,最小］	kW	5.53　［1.60、0.860］			
		最大暖房低温	kW	7.20			
		暖房極低温	kW	—			
	運転電流(冷房定格,暖房定格)		A	冷房　19.5		暖房　17.2	
	力率(冷房定格,暖房定格)		%	冷房　93		暖房　93	
	最大運転電流		A	25.8			
	電源容量		kVA	8.94			
	始動電流		A	—			
設計圧力			MPa	高圧部　4.15		低圧部　2.55	
圧縮機	形名×個数			—		全密閉ロータリー式×1	
	電動機定格出力（極数）		kW			4.20(6P)	
	冷凍機油（種別・封入）		L			FW50S(エーテル)　1.90	
	クランクケースヒーター		kW			0.032	
冷媒・封入量			kg	—		R32　4.20	
送風装置	形名×個数			ターボファン×1		プロペラファン×2	
	定格風量　冷房		m³/min	急 18.0 強 15.0 弱 12.5		164	
	定格風量　暖房		m³/min	急 18.0 強 15.0 弱 12.5		164	
	機外静圧		Pa	—		—	
	電動機定格出力（極数）		kW	《DC》　0.036　(10P)		《DC》　0.120+0.120　(10P)	
保護装置			室内側	過電流、回転信号検出、ヒューズ			
			室外側	過電流(CT方式)、高圧スイッチ、圧縮機吐出温度サーミスター			
配管	冷媒配管長		m	最小　5m　最大　100m			
	高低差		m	外上30m　外下30m			
	冷媒	ガス管		φ12.7（フレア）		φ25.4（ろう付）　★1	
		液管		φ6.35（フレア）		φ9.52（フレア）	
	ドレン口	室内側	mm	VP25(外径φ32)〈ドレンポンプ内蔵〉 ※本体ドレン口はVP20(外形φ26) （ドレンアップ高さはドレン口から670mm以下）			
		室外側	mm	VP25 （別売品　ドレンソケット取付け時）			
運転 SW（温度設定範囲）			℃	リモコン（冷・ドライ 18～30、 暖房 16～30、 冷暖自動 17～27）			
外気運転範囲			℃	冷房　-15～50DB		暖房　-20～24DB	
ダクト接続口			mm	φ150		—	
外気導入口			mm	φ100			
エアーフィルター				ロングライフフィルター(別売天井パネルに付属)			
運転音（SPL）			dB(A)	冷房：急 33 / 強 30 / 弱 28	暖房：急 33 / 強 30 / 弱 28	冷房：標準 58 / 静音1 56 / 静音2 54 / 静音3 52	暖房：標準 61 / 静音1 59 / 静音2 57 / 静音3 55
運転音（PWL）			dB(A)	冷：急 47	暖：急 47	冷：標準 76	暖：標準 78
高圧ガス保安法区分				届出不要			
法定冷凍トン				3.44			
主要付属品				据付説明書、配管断熱材 ドレンホース、ホースバンド 継手配管(φ19.05)異径継手配管(φ19.05→φ25.4)			
IP コード				IPX0		IPX4	

※　APF、COP、消費電力量、運転電流、力率はナノイーXをオフにした時のものです。
※　室外ユニットの品番末尾J付きは耐重塩害仕様品を示します。
※　室内ユニットの仕様は室内ユニット 1 台あたりの値です。
※　総合品番には天井パネルCZ-160KPU7Bとワイヤレスリモコン送信部CZ-10RWP2とワイヤレスリモコン受信部CZ-10RWRU7を含みます。
※　性能・電気特性はJIS B8616に基づいた値です。
　(冷房時：室内吸込空気温度27℃DB・19℃WB, 室外吸込空気温度35℃DB)
　(暖房時(標準)：室内吸込空気温度20℃DB・15℃WB以下、室外吸込空気温度7℃DB・6℃WB)
　(暖房時(低温)：室内吸込空気温度20℃DB・15℃WB以下、室外吸込空気温度2℃DB・1℃WB)
※　外形寸法、質量欄〈 〉内は、別売の天井パネルの値です。室外の外形寸法欄( )内は、最大寸法の値です。
※　運転音(PWL：音響パワーレベル)はJIS B8616に基づいた値です。
　運転音(SPL：音圧レベル)は、室外ユニット正面1m高さ1.5m、室内ユニット真下1.5mの値です。
　急：5速中最大(レベル5)、強：5速中中間(レベル3)、弱：5速中最小(レベル1)のときの値です。
　実際に据え付けますと、周囲の騒音や反響などにより表示値より大きくなるのが普通です。
※　工場出荷時の冷媒量で保証しています配管長は30m（ダブルツイン設置時)までです。
※　-5℃以下で冷房運転をする場合には、室外ユニットに別売品の防風板と防雪ダクト(側面・背面)を取り付けてください。
※　設置スペース、サービススペースについては外形寸法図をご確認ください。
※　室内熱負荷に対して、過大な空調機を設置すると、室内の温度や湿度の変化が頻繁となり、室内環境や建物に結露の発生などの影響をおよぼす事があります。
※　室内ユニットの下には、濡れて困るものは置かないでください。湿度がRH80%以上の場合は、露が落ちることがあります。

★1：ガス管接続口でφ19.05→φ25.4（付属品：異径継手配管使用）に変換してください。

■XEPHY Eco（高効率タイプ）

形名					4方向天井カセット形（ダブルツイン）《三相電源》								
総合品番					PA-P280U7HVNBX								
室内・室外ユニット品番					CS-P71U7B×4					CU-P280H7B(J)			
パネル品番					CZ-160KPU7B					—			
能力	冷房定格(最小～最大)［中間,中間中温,最小］			kW	25.0(6.3～28.0)［11.3、11.5、6.3］								
能力	暖房定格(最小～最大)［中間,最小］			kW	28.0(7.0～35.0)［12.6、7.0］								
能力	最大暖房低温			kW	24.3								
冷房定格時の顕熱比				—	0.84								
COP冷房定格	COP暖房定格	COP冷暖平均		—	3.09		3.83			3.46			
APF（2006）				—	5.1 / 5.1								
APF（2015）				—	5.7 / 5.7								
外形寸法 H×W×D				mm	235×840×840 <29.5×950×950>					1500×980×370(+80)			
製品質量				kg	22+<5>					119			
外装色（マンセル記号）					ホワイト(N9.3)					アイボリー（2.6Y7.6/1.1）			
電源					三相200V　50/60Hz								
電気特性	消費電力	冷房定格　［中間,中間中温,最小］		kW	8.08　［2.21、1.81、0.825］								
電気特性	消費電力	暖房定格　［中間,最小］		kW	7.31　［2.12、1.13］								
電気特性	消費電力	最大暖房低温		kW	9.60								
電気特性	消費電力	暖房極低温		kW	—								
電気特性	運転電流(冷房定格,暖房定格)			A	冷房　24.8					暖房　22.4			
電気特性	力率(冷房定格,暖房定格)			%	冷房　94					暖房　94			
電気特性	最大運転電流			A	35.5								
電気特性	電源容量			kVA	12.3								
電気特性	始動電流			A	—								
設計圧力				MPa	高圧部　4.15					低圧部　2.55			
圧縮機	形名×個数				—					全密閉ロータリー式×1			
圧縮機	電動機定格出力（極数）			kW						5.50(6P)			
圧縮機	冷凍機油（種別・封入）			L						FW50S(エーテル)　1.90			
圧縮機	クランクケースヒーター			kW						0.032			
冷媒・封入量				kg	—					R32　5.20			
送風装置	形名×個数				ターボファン×1					プロペラファン×2			
送風装置	定格風量　冷房			m³/min	急 23.0 強 17.0 弱 12.5					160			
送風装置	定格風量　暖房			m³/min	急 23.0 強 17.0 弱 12.5					160			
送風装置	機外静圧			Pa	—					—			
送風装置	電動機定格出力（極数）			kW	《DC》　0.036　(10P)					《DC》　0.120+0.120　(10P)			
保護装置				室内側	過電流、回転信号検出、ヒューズ								
保護装置				室外側	過電流(CT方式)、高圧スイッチ、圧縮機吐出温度サーミスター								
配管	冷媒配管長			m	最小　5m　最大　100m								
配管	高低差			m	外上30m　外下30m								
配管	冷媒	ガス管			φ15.88（フレア）					φ25.4（ろう付）　★1			
配管	冷媒	液管			φ9.52（フレア）					φ12.7（フレア）			
配管	ドレン口	室内側		mm	VP25(外径φ32)〈ドレンポンプ内蔵〉 ※本体ドレン口はVP20(外形φ26) （ドレンアップ高さはドレン口から670mm以下）								
配管	ドレン口	室外側		mm	VP25 （別売品　ドレンソケット取付け時）								
運転 SW（温度設定範囲）				℃	リモコン（冷・ドライ 18～30、 暖房 16～30、 冷暖自動 17～27）								
外気運転範囲				℃	冷房　-15～50DB					暖房　-20～24DB			
ダクト接続口				mm	φ150					—			
外気導入口				mm	φ100								
エアーフィルター					ロングライフフィルター(別売天井パネルに付属)								
運転音（SPL）				dB(A)	冷房	急　39	暖房	急　39	冷房	標準　60	暖房	標準　63	
						強　33		強　33		静音1　58		静音1　61	
						弱　28		弱　28		静音2　56		静音2　59	
										静音3　54		静音3　57	
運転音（PWL）				dB(A)	冷	急　53	暖	急　53	冷	標準　78	暖	標準　81	
高圧ガス保安法区分					届出不要								
法定冷凍トン					4.20								
主要付属品					据付説明書、配管断熱材 ドレンホース、ホースバンド 継手配管（φ19.05）異径継手配管（φ19.05→φ25.4）								
IP コード					IPX0					IPX4			

※　APF、COP、消費電力量、運転電流、力率はナノイーXをオフにした時のものです。
※　室外ユニットの品番末尾J付きは耐重塩害仕様品を示します。
※　室内ユニットの仕様は室内ユニット 1 台あたりの値です。
※　総合品番には天井パネルCZ-160KPU7Bとワイヤレスリモコン送信部CZ-10RWP2とワイヤレスリモコン受信部CZ-10RWRU7を含みます。
※　性能・電気特性はJIS B8616に基づいた値です。
　(冷房時：室内吸込空気温度27℃DB・19℃WB, 室外吸込空気温度35℃DB)
　(暖房時(標準)：室内吸込空気温度20℃DB・15℃WB以下、室外吸込空気温度7℃DB・6℃WB)
　(暖房時(低温)：室内吸込空気温度20℃DB・15℃WB以下、室外吸込空気温度2℃DB・1℃WB)
※　外形寸法、質量欄〈 〉内は、別売の天井パネルの値です。室外の外形寸法欄( )内は、最大寸法の値です。
※　運転音(PWL：音響パワーレベル)はJIS B8616に基づいた値です。
　運転音(SPL：音圧レベル)は、室外ユニット正面1m高さ1.5m、室内ユニット真下1.5mの値です。
　急：5速中最大(レベル5)、強：5速中中間(レベル3)、弱：5速中最小(レベル1)のときの値です。
　実際に据え付けますと、周囲の騒音や反響などにより表示値より大きくなるのが普通です。
※　工場出荷時の冷媒量で保証しています配管長は30m（ダブルツイン設置時)までです。
※　-5℃以下で冷房運転をする場合には、室外ユニットに別売品の防風板と防雪ダクト(側面・背面)を取り付けてください。
※　設置スペース、サービススペースについては外形寸法図をご確認ください。
※　室内熱負荷に対して、過大な空調機を設置すると、室内の温度や湿度の変化が頻繁となり、室内環境や建物に結露の発生などの影響をおよぼす事があります。
※　室内ユニットの下には、濡れて困るものは置かないでください。湿度がRH80%以上の場合は、露が落ちることがあります。

★1：ガス管接続口でφ19.05→φ25.4（付属品：異径継手配管使用）に変換してください。

■外形寸法図

●CS-P40 ～ P56U7B（エコナビパネル使用）

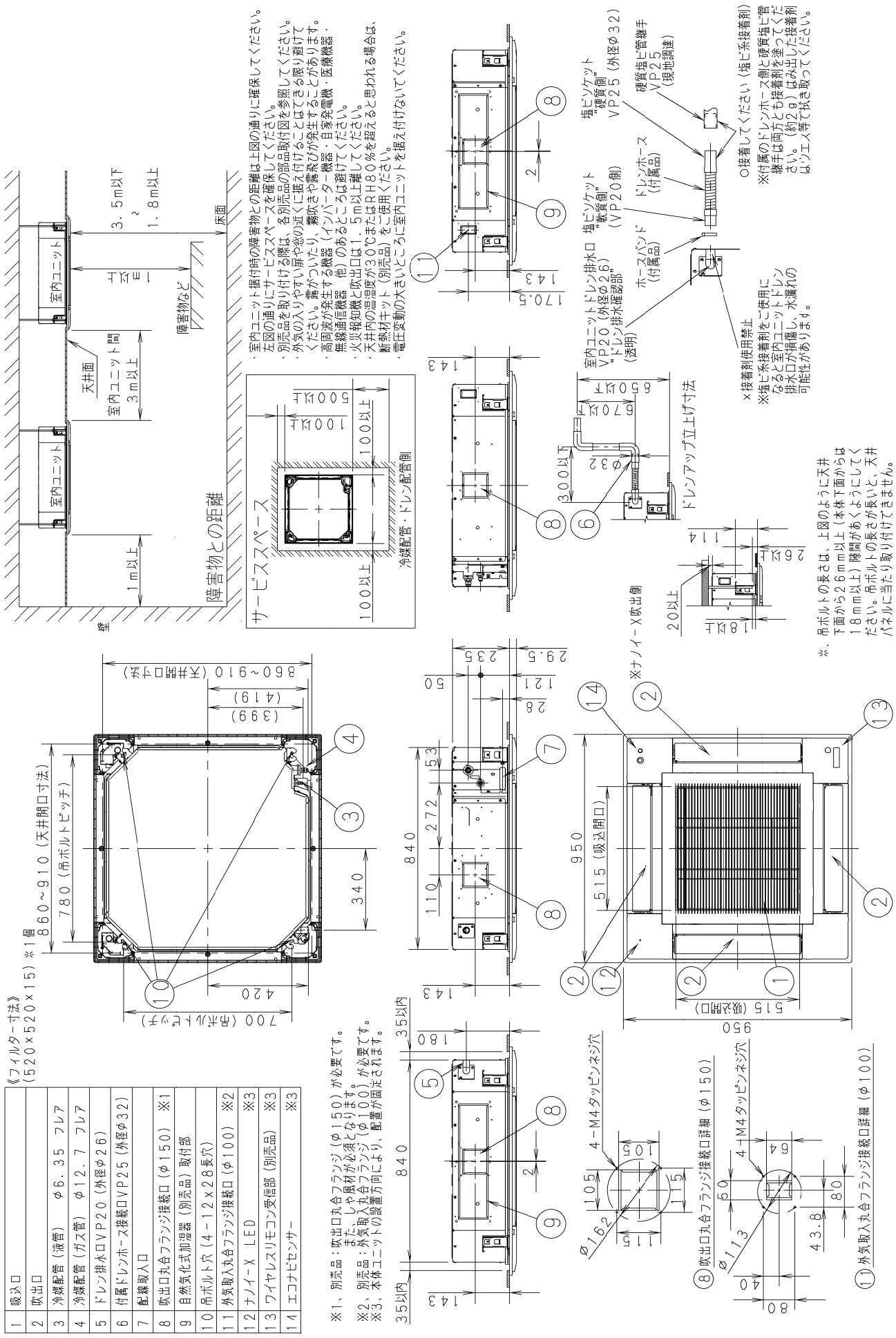

1	吸込口	
2	吹出口	
3	冷媒配管（液管）　φ6.35 フレア	
4	冷媒配管（ガス管）　φ12.7 フレア	
5	ドレン排水口VP20（外径φ26）	
6	付属ドレンホース接続口VP25（外径φ32）	
7	配線取入口	
8	吹出口丸合フランジ接続口（φ150）　※1	
9	自然気化式加湿器（別売品）取付部	
10	吊ボルト穴（4－12×28長穴）	
11	外気取入丸合フランジ接続口（φ100）　※2	
12	ナノイーX LED　※3	
13	ワイヤレスリモコン受信部（別売品）　※3	
14	エコナビセンサー　※3	

■外形寸法図

●CS-P40 ～ P56U7B（標準パネル使用）

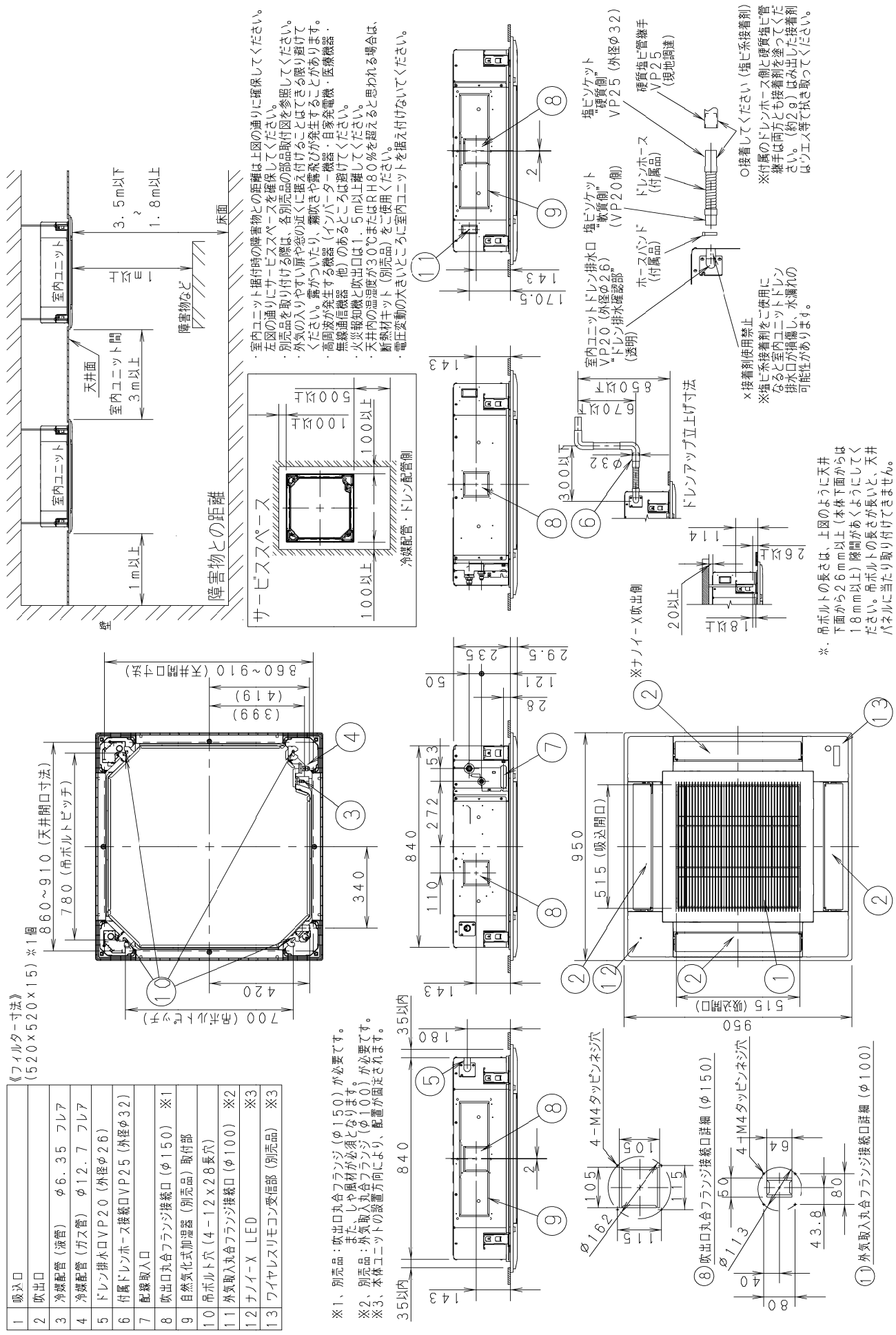

1	吸込口
2	吹出口
3	冷媒配管（液管）　φ6.35 フレア
4	冷媒配管（ガス管）　φ12.7 フレア
5	ドレン排水口VP20（外径φ26）
6	付属ドレンホース接続口VP25（外径φ32）
7	配線取入口
8	吹出口丸合フランジ接続口（φ150）　※1
9	自然気化式加湿器（別売品）取付部
10	吊ボルト穴（4－12×28長穴）
11	外気取入丸合フランジ接続口（φ100）　※2
12	ナノイーX LED　※3
13	ワイヤレスリモコン受信部（別売品）　※3

■外形寸法図

●CS-P63U7B（エコナビパネル使用）

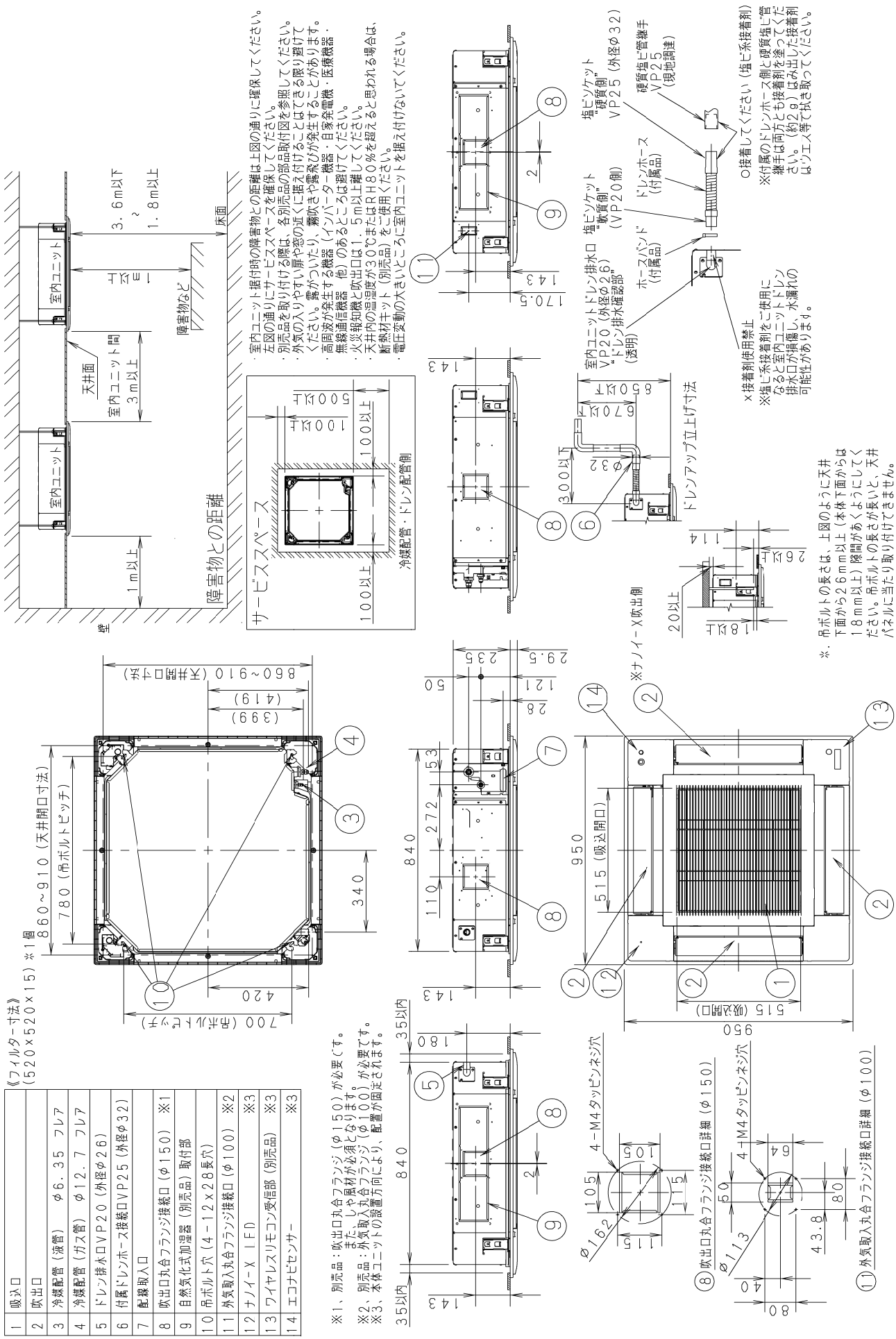

■外形寸法図

●CS-P63U7B（標準パネル使用）

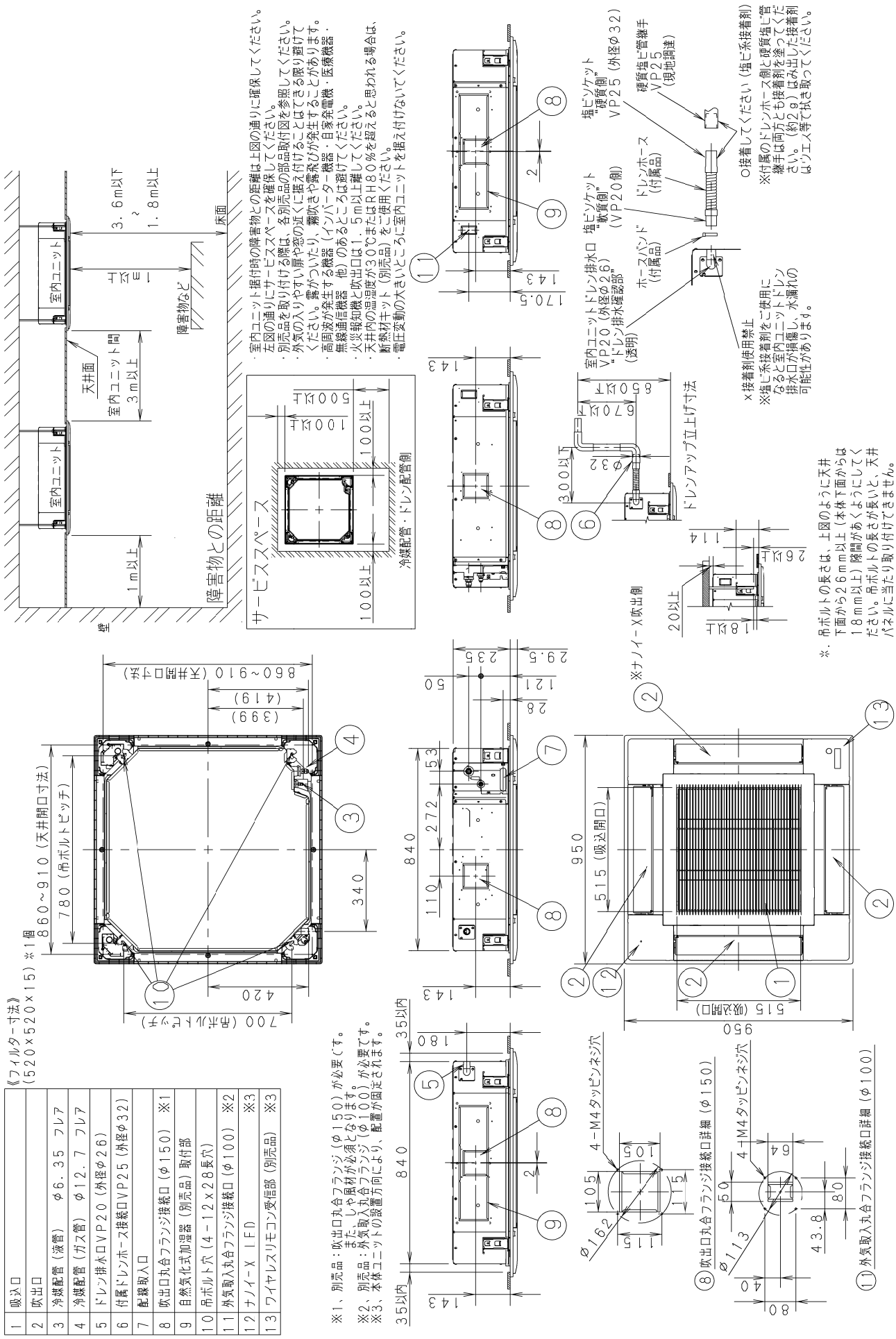

1	吸込口	
2	吹出口	
3	冷媒配管（液管）　φ6.35 フレア	
4	冷媒配管（ガス管）　φ12.7 フレア	
5	ドレン排水口VP20（外径φ26）	
6	付属ドレンホース接続口VP25（外径φ32）	
7	配線取入口	
8	吹出口丸合フランジ接続口（φ150）　※1	
9	自然気化式加湿器（別売品）取付部	
10	吊ボルト穴（4－12×28長穴）	
11	外気取入丸合フランジ接続口（φ100）　※2	
12	ナノイーX IFD　※3	
13	ワイヤレスリモコン受信部（別売品）　※3	

■外形寸法図

●CS-P71U7B，P80U7HB（エコナビパネル使用）

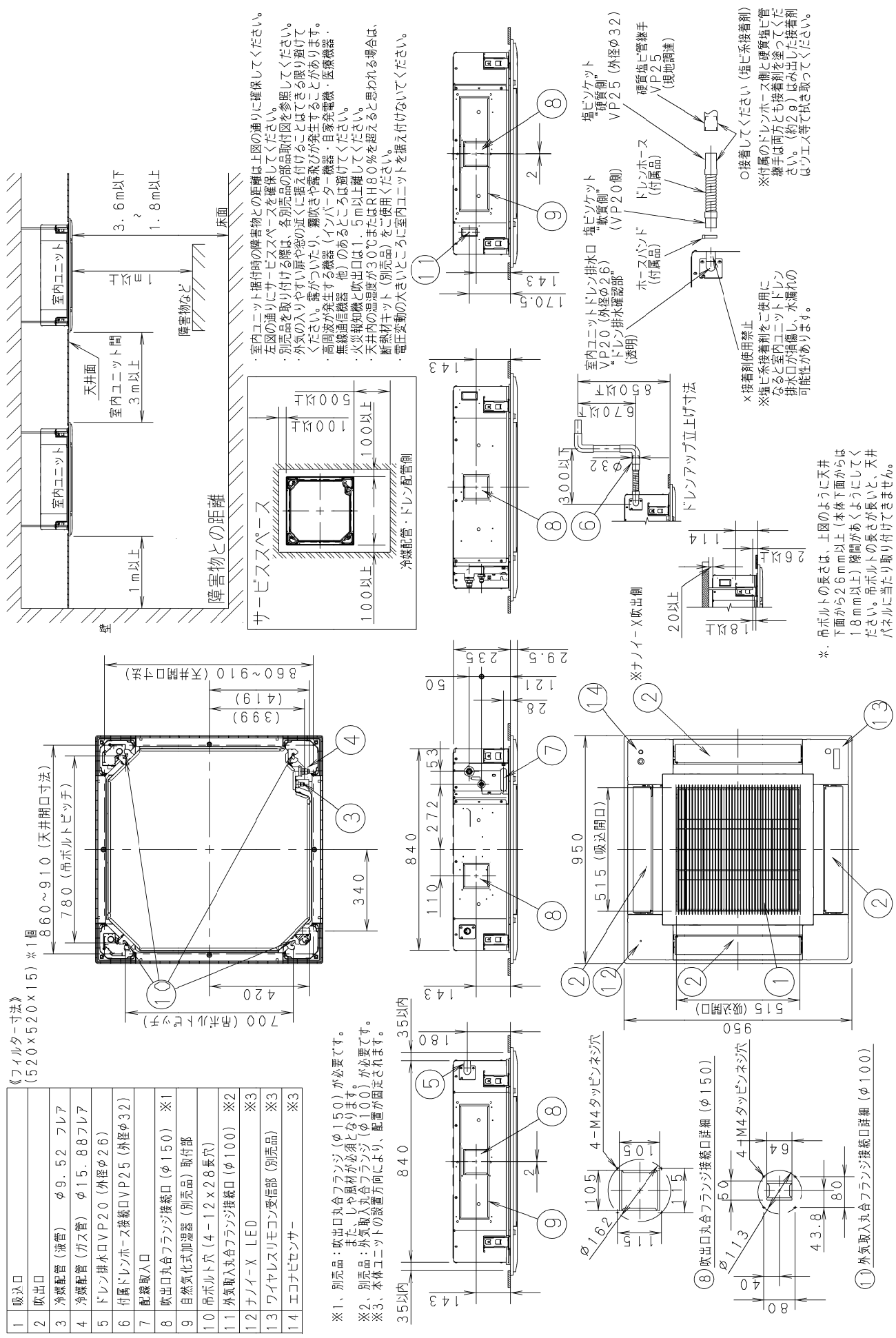

1	吸込口
2	吹出口
3	冷媒配管（液管）　φ9.52 フレア
4	冷媒配管（ガス管）　φ15.88フレア
5	ドレン排水口VP20（外径φ26）
6	付属ドレンホース接続口VP25（外径φ32）
7	配線取入口
8	吹出口丸合フランジ接続口（φ150）　※1
9	自然気化式加湿器（別売品）取付部
10	吊ボルト穴（4－12×28長穴）
11	外気取入丸合フランジ接続口（φ100）　※2
12	ナノイーX LED　※3
13	ワイヤレスリモコン受信部（別売品）　※3
14	エコナビセンサー　※3

※1、別売品：吹出口丸合フランジ（φ150）が必要です。
※2、別売品：外気取入丸合フランジ（φ100）が必要です。
※3、本体ユニットの設置方向により、配置が固定されます。
また、しや風材が必須となります。

■外形寸法図

●CS-P71U7B，P80U7HB（標準パネル使用）

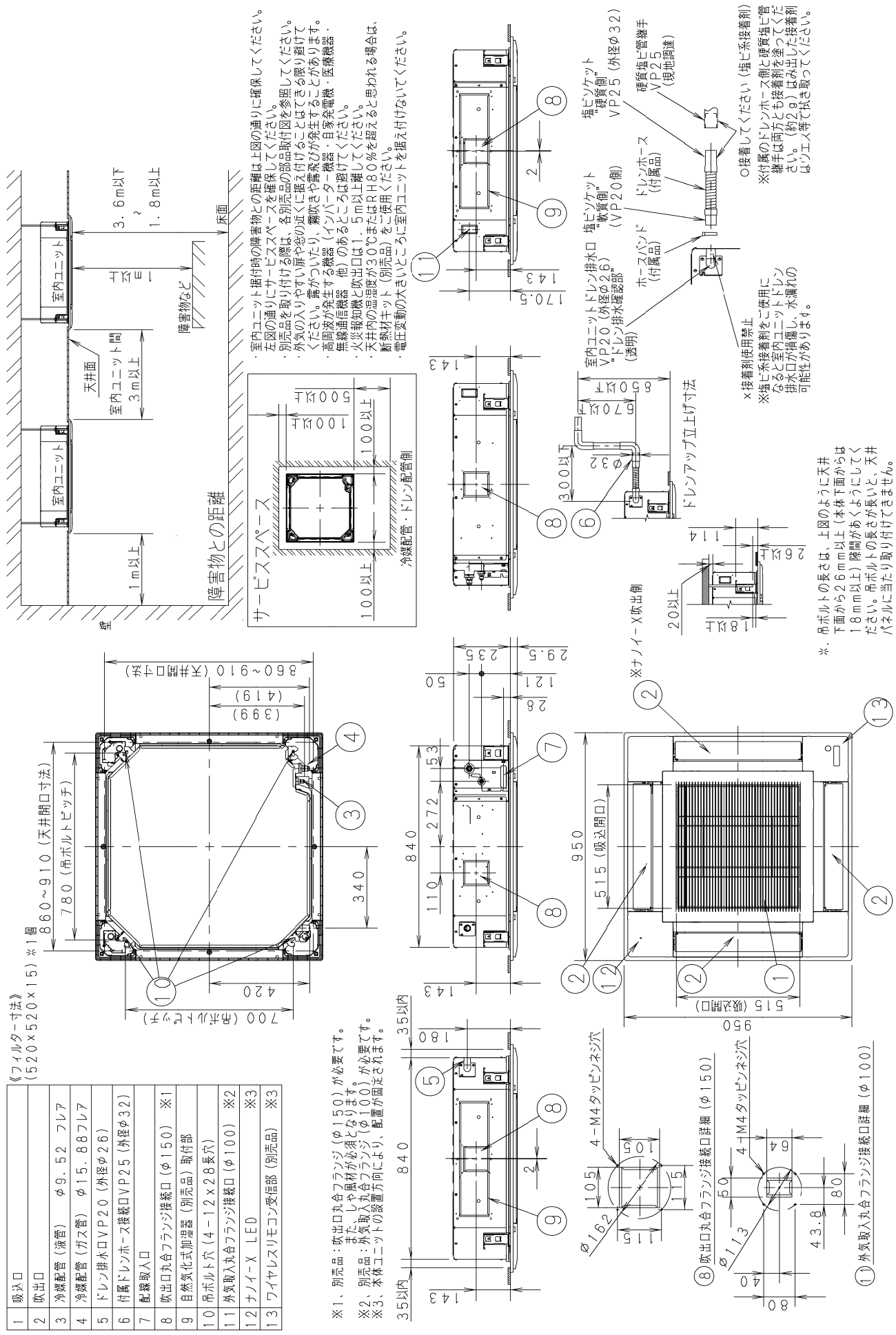

■外形寸法図

●CS-P80U7B（エコナビパネル使用）

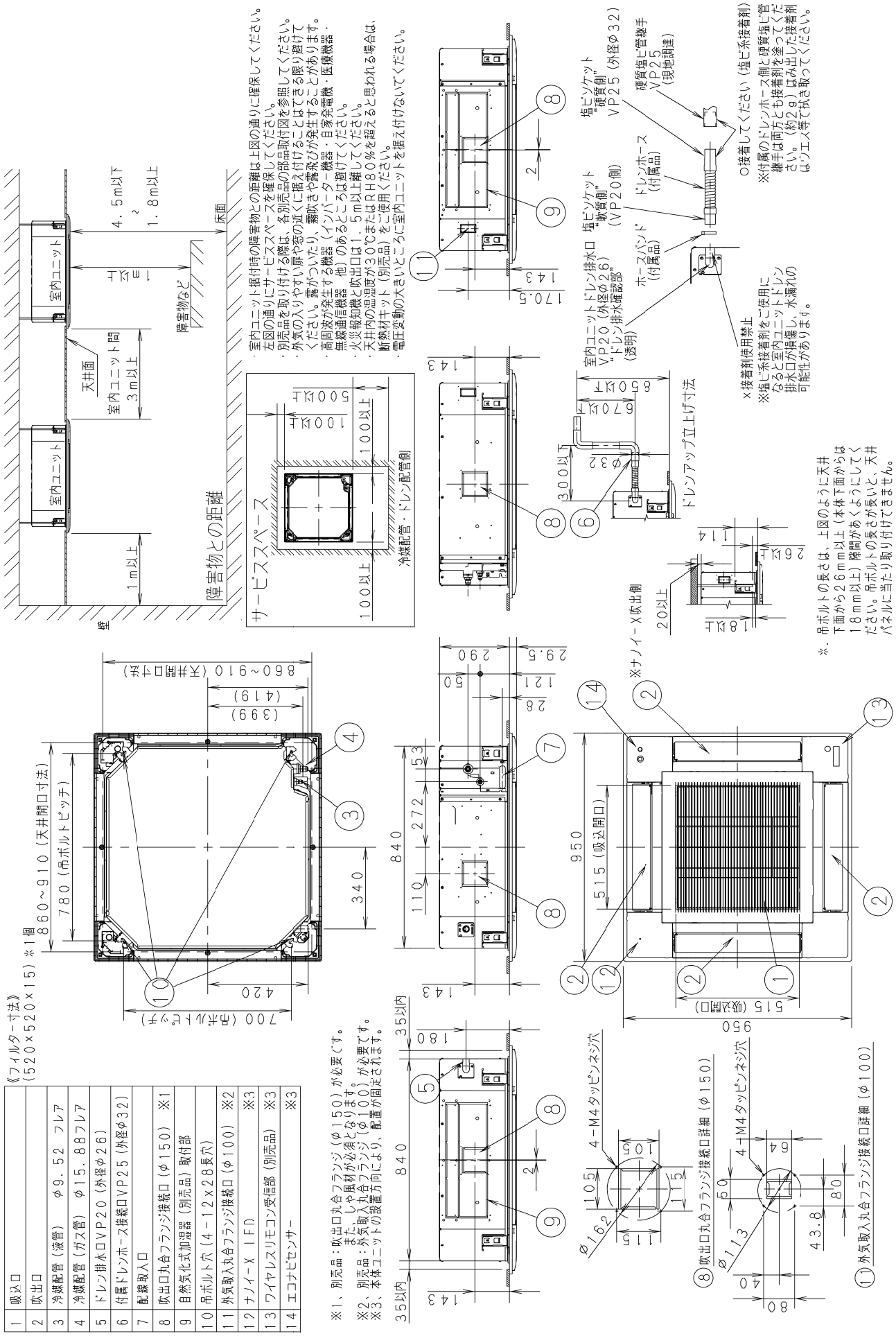

1	吸込口
2	吹出口
3	冷媒配管（液管）　φ9．52　フレア
4	冷媒配管（ガス管）　φ15．88フレア
5	ドレン排水口VP20（外径φ26）
6	付属ドレンホース接続口VP25（外径φ32）
7	配線取入口
8	吹出口丸合フランジ接続口（φ150）　※1
9	自然気化式加湿器（別売品）取付部
10	吊ボルト穴（4－12×28長穴）
11	外気取入丸合フランジ接続口（φ100）　※2
12	ナノイー×IFD　※3
13	ワイヤレスリモコン受信部（別売品）　※3
14	エコナビセンサー　※3

■外形寸法図

●CS-P80U7B（標準パネル使用）

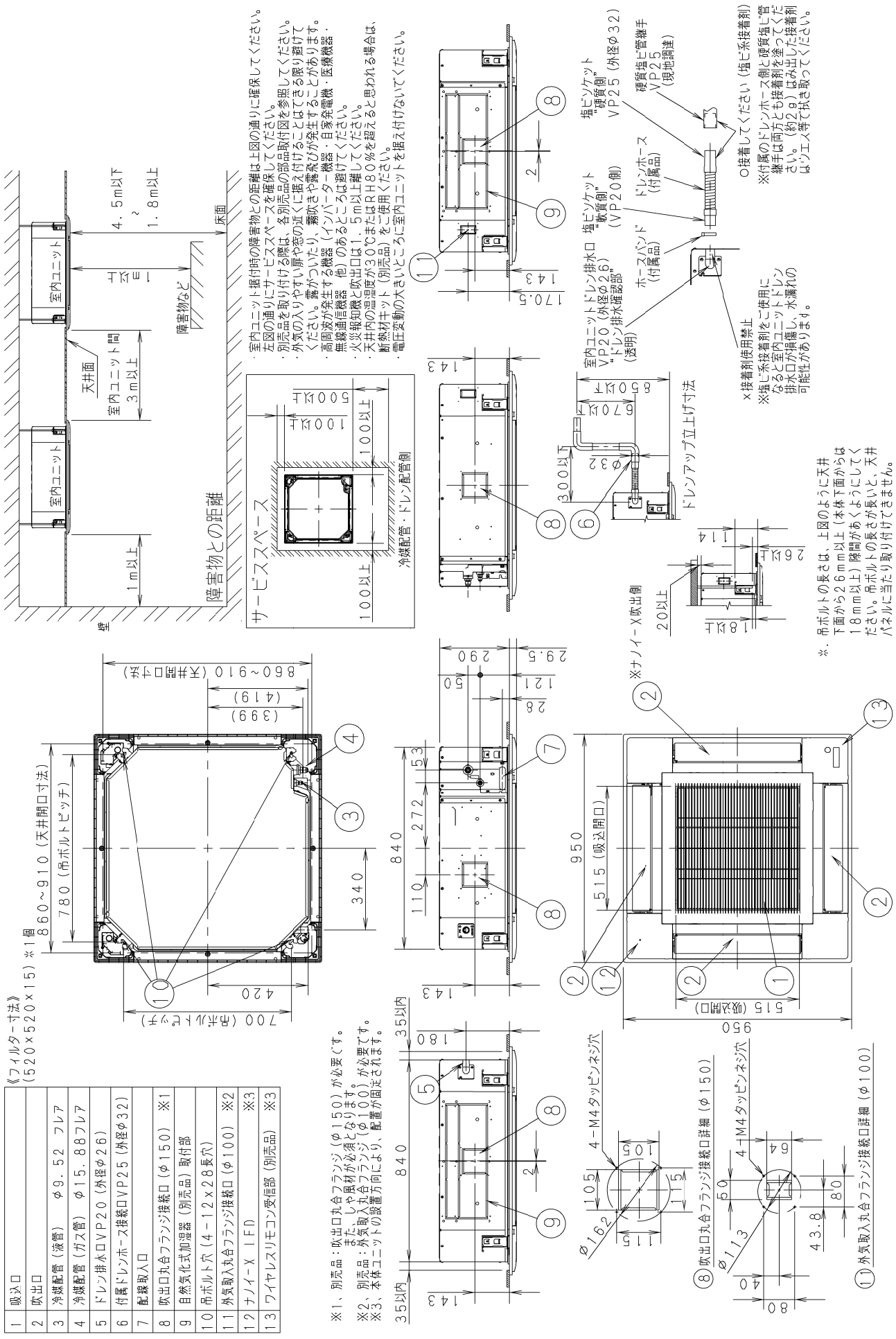

■外形寸法図

●CS-P112 ～ P160U7B（エコナビパネル使用）

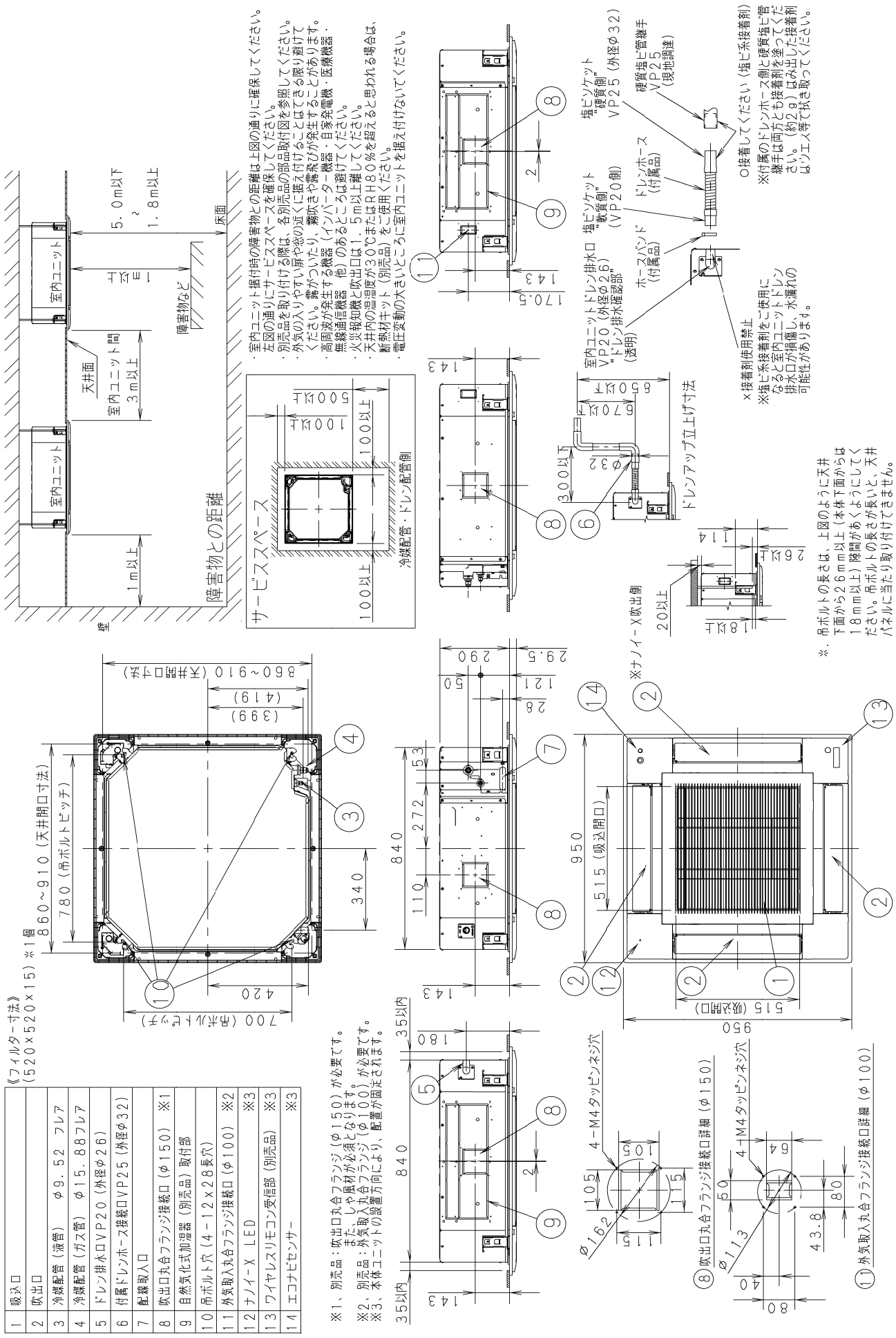

1	吸込口	
2	吹出口	
3	冷媒配管（液管）　φ9.52 フレア	
4	冷媒配管（ガス管）　φ15.88フレア	
5	ドレン排水口VP20（外径φ26）	
6	付属ドレンホース接続口VP25（外径φ32）	
7	配線取入口	
8	吹出口丸合フランジ接続口（φ150）　※1	
9	自然気化式加湿器（別売品）取付部	
10	吊ボルト穴（4－12×28長穴）	
11	外気取入丸合フランジ接続口（φ100）　※2	
12	ナノイーX LED　※3	
13	ワイヤレスリモコン受信部（別売品）　※3	
14	エコナビセンサー　※3	

■外形寸法図

●CS-P112 ～ P160U7B（標準パネル使用）

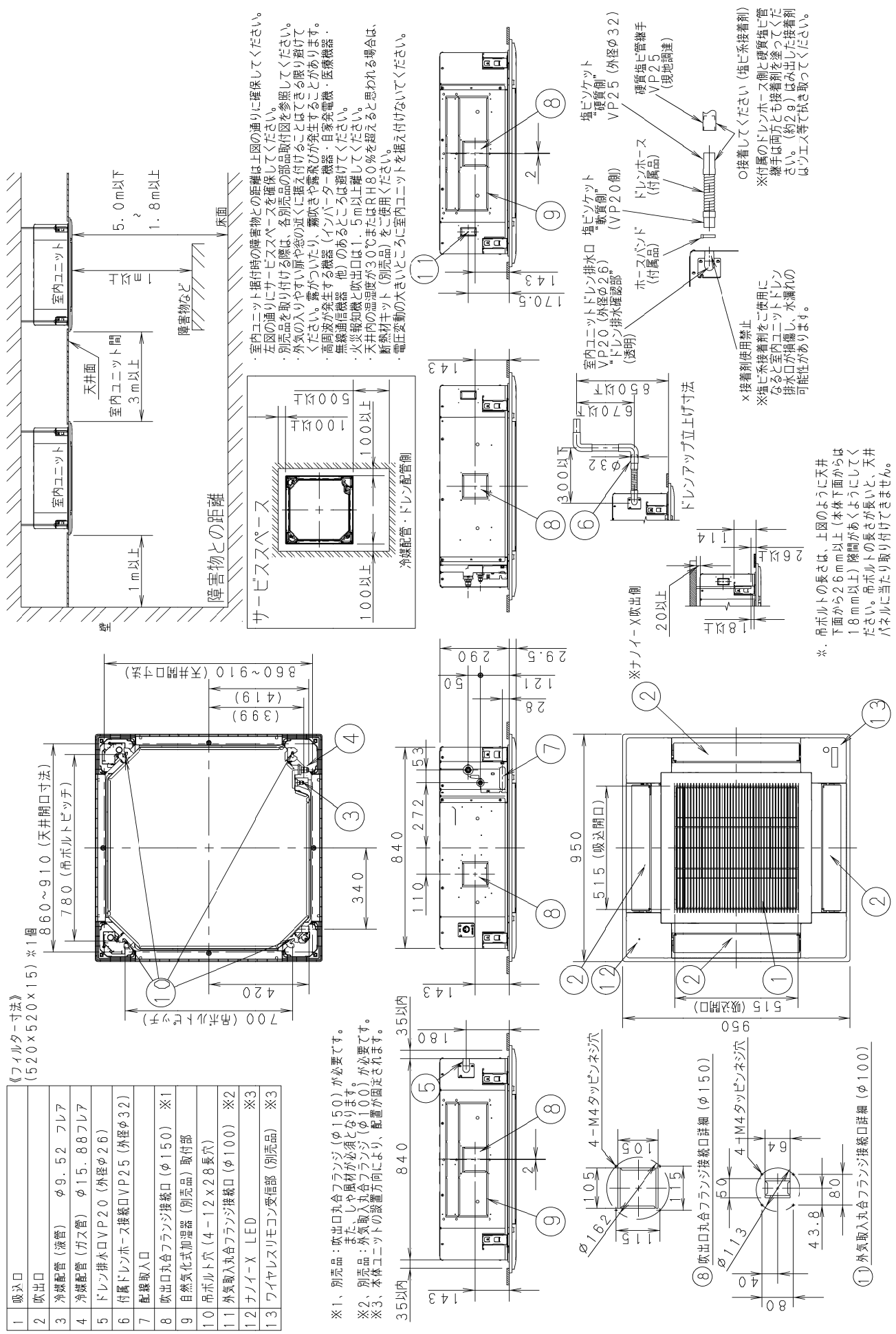

1	吸込口	
2	吹出口	
3	冷媒配管（液管）　φ9.52 フレア	
4	冷媒配管（ガス管）　φ15.88フレア	
5	ドレン排水口VP20（外径φ26）	
6	付属ドレンホース接続口VP25（外径φ32）	
7	配線取入口	
8	吹出口丸合フランジ接続口（φ150）　※1	
9	自然気化式加湿器（別売品）取付部	
10	吊ボルト穴（4－12×28長穴）	
11	外気取入丸合フランジ接続口（φ100）　※2	
12	ナノイーX LED　※3	
13	ワイヤレスリモコン受信部（別売品）　※3	

※1、別売品：吹出口丸合フランジ（φ150）が必要です。
※2、別売品：外気取入丸合フランジ（φ100）が必要です。
また、しゃ風材が必須となります。
※3、本体ユニットの設置方向により、配置が固定されます。

■電気回路図

● CS-P40 ～ P160U7B，P80U7HB

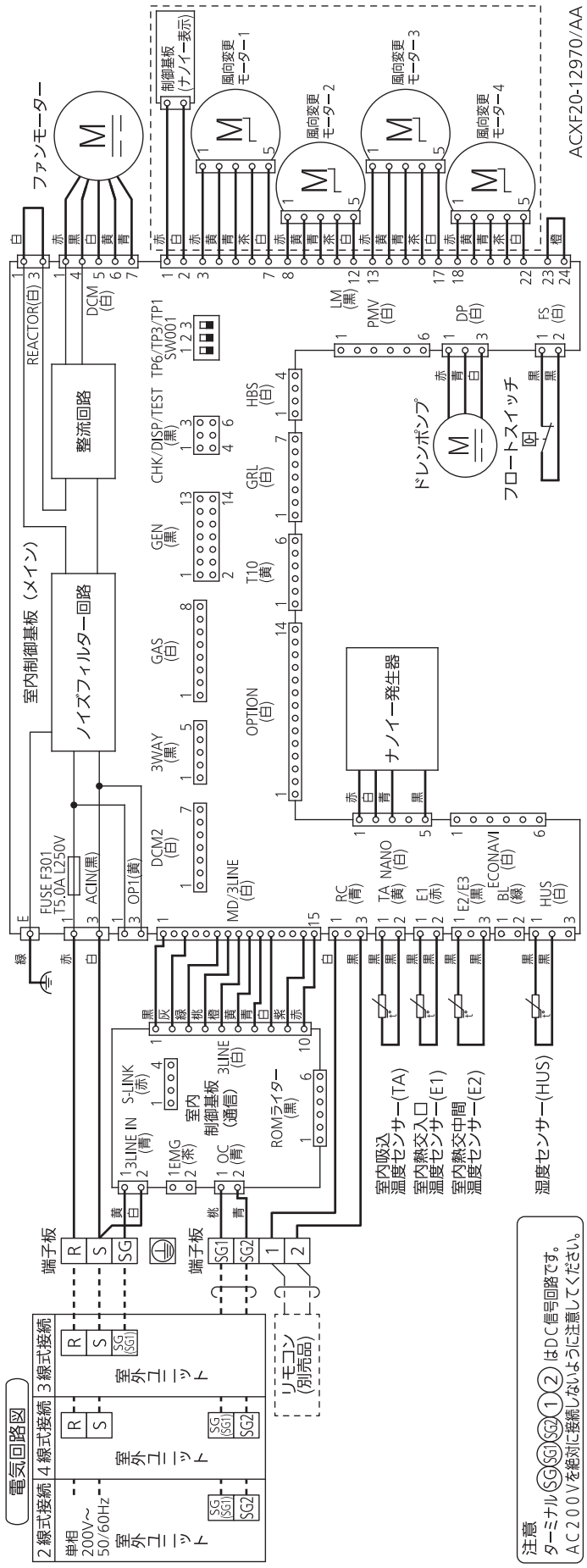

■運転音特性

●CS-P40, P45U7B

運転音レベル cB(A) 急/強/弱	31/30/28
測定位置	ユニット真下1．5m

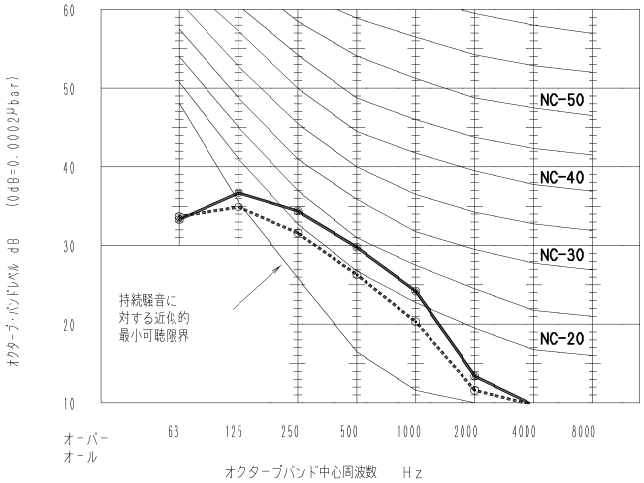

●CS-P50, P56U7B

運転音レベル cB(A) 急/強/弱	33/30/28
測定位置	ユニット真下1．5m

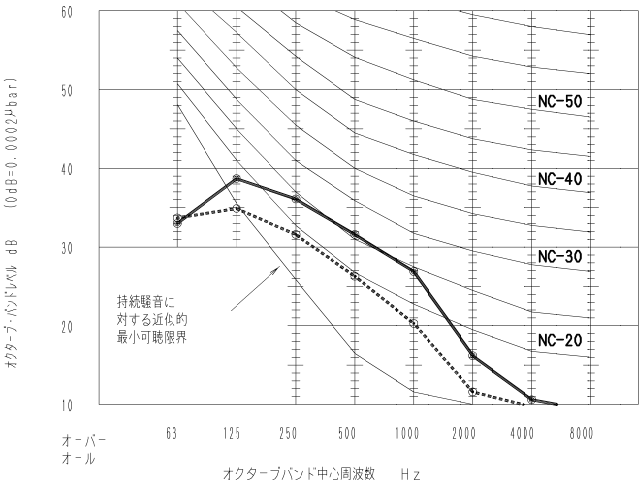

●CS-P63U7B

運転音レベル dB(A) 急/強/弱	35/32/28
測定位置	ユニット真下1．5m

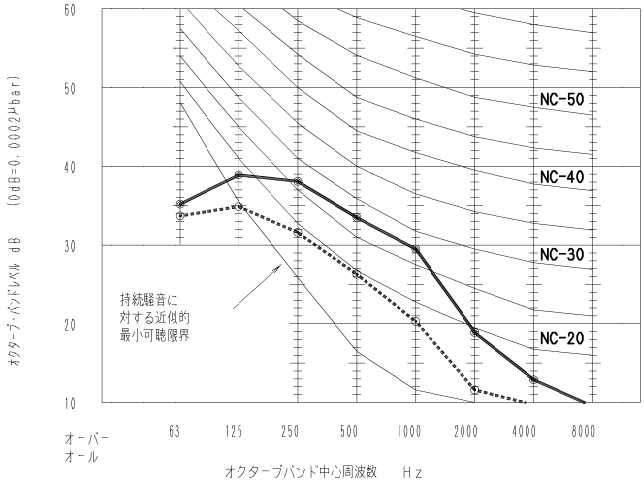

●CS-P71U7B, P80U7HB

運転音レベル cB(A) 急/強/弱	39/33/28
測定位置	ユニット真下1．5m

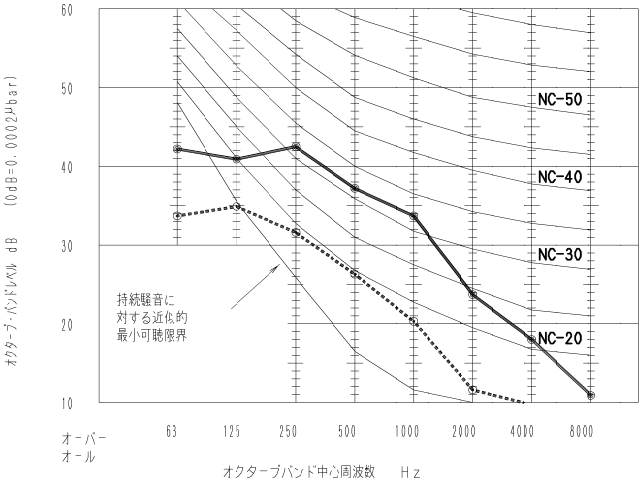

■運転音特性

●CS-P80U7B

運転音レベル cB(A) 急/強/弱	39/34/29
測定位置	ユニット真下1．5m

50Hz・60Hz共通
急
弱

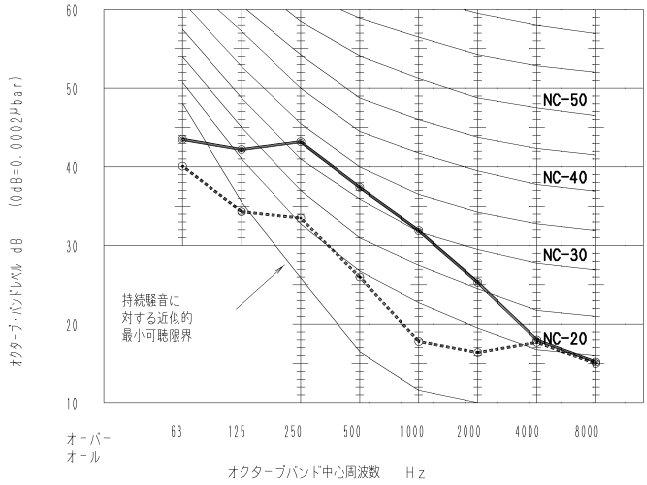

●CS-P112U7B

運転音レベル cB(A) 急/強/弱	45/38/30
測定位置	ユニット真下1．5m

50Hz・60Hz共通
急
弱

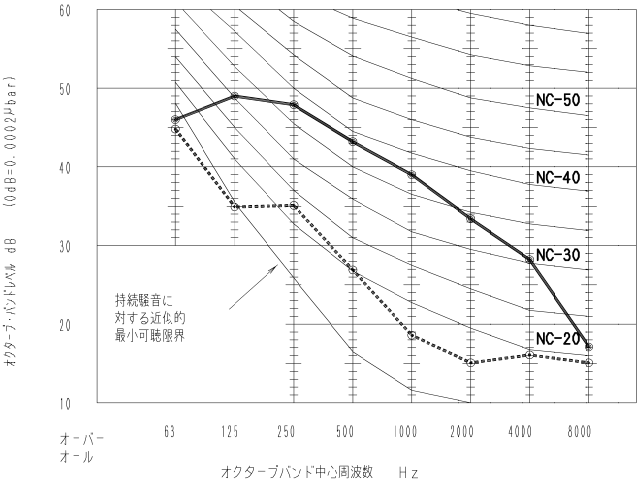

●CS-P140U7B

運転音レベル cB(A) 急/強/弱	46/39/30
測定位置	ユニット真下1．5m

50Hz・60Hz共通
急
弱

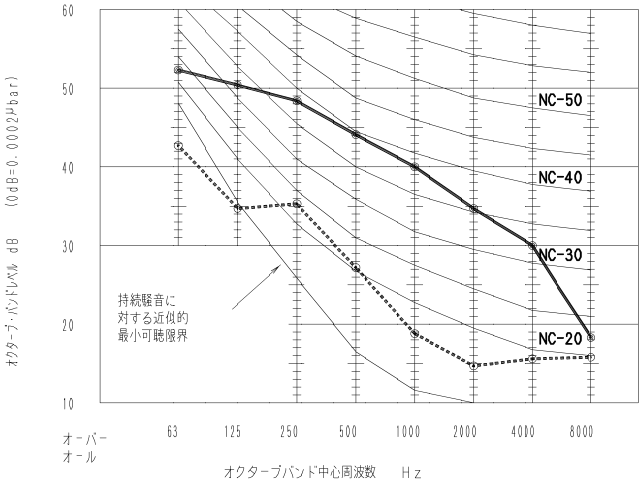

●CS-P160U7B

運転音レベル dB(A) 急/強/弱	47/40/31
測定位置	ユニット真下1．5m

50Hz・60Hz共通
急
弱

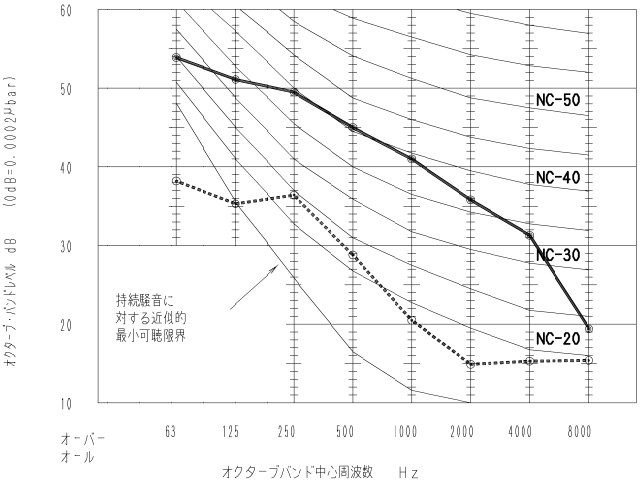

■XEPHY Premium（ハイグレードタイプ）

形名								２方向天井カセット形（シングル）《三相電源》					
総合品番								PA-P50L7GB					
室内・室外ユニット品番								CS-P50L7B				CU-P50G7B(J)	
パネル品番								CZ-80KPEL7				—	
能力	冷房定格(最小～最大)[中間,中間中温,最小中温]						kW	4.5(1.1～5.0)　[2.1、2.2、1.2]					
能力	暖房定格(最小～最大)[中間,最小]						kW	5.0(1.2～5.3)　[2.3、1.3]					
能力	最大暖房低温						kW	4.8					
冷房定格時の顕熱比							—	0.77					
COP冷房定格		COP暖房定格		COP冷暖平均			—	4.37		4.55		4.46	
APF（2006）							—	5.9 / 5.9					
APF（2015）							—	6.5 / 6.5					
外形寸法 H×W×D							mm	350×990×600 <8×1170×680>				630×799(+91)×299(+64)	
製品質量							kg	23+<5.5>				41	
外装色（マンセル記号）								ホワイト(N9.3)				アイボリー（2.6Y7.6/1.1）	
電源								三相200V　50/60Hz					
電気特性	消費電力	冷房定格　[中間,中間中温,最小]					kW	1.03　[0.350、0.280、0.135]					
電気特性	消費電力	暖房定格　[中間,最小]					kW	1.10　[0.355、0.225]					
電気特性	消費電力	最大暖房低温					kW	1.64					
電気特性	消費電力	暖房極低温					kW	—					
電気特性	運転電流(冷房定格,暖房定格)						A	冷房　3.2				暖房　3.4	
電気特性	力率(冷房定格,暖房定格)						%	冷房　93				暖房　93	
電気特性	最大運転電流						A	9.5					
電気特性	電源容量						kVA	3.29					
電気特性	始動電流						A	—					
設計圧力							MPa	高圧部　4.15				低圧部　2.55	
圧縮機	形名×個数							—				全密閉ロータリー式×1	
圧縮機	電動機定格出力（極数）						kW					1.20(6P)	
圧縮機	冷凍機油（種別・封入）						L					FW50S(エーテル)　0.45	
圧縮機	クランクケースヒーター						kW					—	
冷媒・封入量							kg	—				R32　1.40	
送風装置	形名×個数							ターボファン×１				プロペラファン×1	
送風装置	定格風量　冷房						m³/min	急 14.0 強 11.5 弱 9.0				42	
送風装置	定格風量　暖房						m³/min	急 14.0 強 11.5 弱 9.0				39	
送風装置	機外静圧						Pa	—				—	
送風装置	電動機定格出力（極数）						kW	《DC》　0.038　(8P)				《DC》　0.060　(8P)	
保護装置							室内側	過電流、回転信号検知、ヒューズ					
保護装置							室外側	過電流(CT方式)、高圧スイッチ、圧縮機吐出温度サーミスター					
配管	冷媒配管長						m	最小　3m　最大　50m					
配管	高低差						m	外上30m　外下15m					
配管	冷媒	ガス管					mm	φ12.7（フレア）				φ12.7（フレア）	
配管	冷媒	液管					mm	φ6.35（フレア）				φ6.35（フレア）	
配管	ドレン口	室内側						VP25(外径φ32)〈ドレンポンプ内蔵〉 （ドレンアップ高さはドレン口から500mm以下）					
配管	ドレン口	室外側						ビニールホース接続（内径φ16：現地調達） （別売品　ドレンソケット取付け時）					
運転 SW（温度設定範囲）							℃	リモコン（冷・ドライ 18～30、 暖房 16～30、 冷暖自動 17～27）					
外気運転範囲							℃	冷房　-15～50DB				暖房　-20～24DB	
ダクト接続口							mm	φ150				—	
外気導入口							mm	φ100					
エアーフィルター								ロングライフフィルター(別売天井パネルに付属)					
運転音（SPL）							dB(A)	冷房	急　38	暖房	急　38	冷房	標準　46	暖房	標準　47
									強　34		強　34		静音1　44		静音1　45
									弱　30		弱　30		静音2　42		静音2　43
													静音3　40		静音3　41
運転音（PWL）							dB(A)	冷	急　52	暖	急　52	冷	標準　64	暖	標準　64
高圧ガス保安法区分								届出不要					
法定冷凍トン								1.12					
主要付属品								据付説明書、配管断熱材 ドレンホース、ホースバンド					
IP コード								IPX0				IPX4	

※　APF、COP、消費電力量、運転電流、力率はナノイーXをオフにした時のものです。
※　室外ユニットの品番末尾J付きは耐重塩害仕様品を示します。
※　室内ユニットの仕様は室内ユニット 1 台あたりの値です。
※　総合品番には天井パネルCZ-80KPEL7と多機能ワイヤードリモコンCZ-10RT5を含みます。
※　性能・電気特性はJIS B8616に基づいた値です。
　(冷房時：室内吸込空気温度27℃DB・19℃WB, 室外吸込空気温度35℃DB)
　(暖房時(標準)：室内吸込空気温度20℃DB・15℃WB以下、室外吸込空気温度7℃DB・6℃WB)
　(暖房時(低温)：室内吸込空気温度20℃DB・15℃WB以下、室外吸込空気温度2℃DB・1℃WB)
※　外形寸法、質量欄〈 〉内は、別売の天井パネルの値です。室外の外形寸法欄( )内は、最大寸法の値です。
※　運転音(PWL：音響パワーレベル)はJIS B8616に基づいた値です。
　運転音(SPL：音圧レベル)は、室外ユニット正面1m高さ1.5m、室内ユニット真下1.5mの値です。
　急：5速中最大(レベル5)、強：5速中中間(レベル3)、弱：5速中最小(レベル1)のときの値です。
　実際に据え付けますと、周囲の騒音や反響などにより表示値より大きくなるのが普通です。
※　工場出荷時の冷媒量で保証しています配管長は30m（シングル設置時)までです。
※　-5℃以下で冷房運転をする場合には、室外ユニットに別売品の防風板と防雪ダクト(側面・背面)を取り付けてください。
※　設置スペース、サービススペースについては外形寸法図をご確認ください。
※　室内熱負荷に対して、過大な空調機を設置すると、室内の温度や湿度の変化が頻繁となり、室内環境や建物に結露の発生などの影響をおよぼす事があります。
※　室内ユニットの下には、濡れて困るものは置かないでください。湿度がRH80%以上の場合は、露が落ちることがあります。

■XEPHY Premium（ハイグレードタイプ）

形名							２方向天井カセット形（シングル）《三相電源》						
総合品番							PA-P56L7GB						
室内・室外ユニット品番							CS-P56L7B					CU-P56G7B(J)	
パネル品番							CZ-80KPEL7					—	
能力	冷房定格(最小～最大)[中間,中間中温,最小中温]					kW	5.0(1.2～5.6)　[2.3、2.5、1.3]						
能力	暖房定格(最小～最大)[中間,最小]					kW	5.6(1.3～5.7)　[2.6、1.4]						
能力	最大暖房低温					kW	5.5						
冷房定格時の顕熱比						—	0.74						
COP冷房定格		COP暖房定格		COP冷暖平均		—	4.00		4.24			4.12	
APF（2006）						—	5.6 / 5.6						
APF（2015）						—	6.4 / 6.4						
外形寸法 H×W×D						mm	350×990×600 <8×1170×680>					630×799(+91)×299(+64)	
製品質量						kg	23+<5.5>					41	
外装色（マンセル記号）							ホワイト(N9.3)					アイボリー（2.6Y7.6/1.1）	
電源							三相200V　50/60Hz						
電気特性	消費電力	冷房定格　[中間,中間中温,最小]				kW	1.25　[0.410、0.330、0.150]						
電気特性	消費電力	暖房定格　[中間,最小]				kW	1.32　[0.420、0.230]						
電気特性	消費電力	最大暖房低温				kW	1.97						
電気特性	消費電力	暖房極低温				kW	—						
電気特性	運転電流(冷房定格,暖房定格)					A	冷房　3.9					暖房　4.1	
電気特性	力率(冷房定格,暖房定格)					%	冷房　93					暖房　93	
電気特性	最大運転電流					A	9.7						
電気特性	電源容量					kVA	3.36						
電気特性	始動電流					A	—						
設計圧力						MPa	高圧部　4.15					低圧部　2.55	
圧縮機	形名×個数						—					全密閉ロータリー式×1	
圧縮機	電動機定格出力（極数）					kW						1.50(6P)	
圧縮機	冷凍機油（種別・封入）					L						FW50S(エーテル)　0.45	
圧縮機	クランクケースヒーター					kW						—	
冷媒・封入量						kg	—					R32　1.40	
送風装置	形名×個数						ターボファン×１					プロペラファン×1	
送風装置	定格風量　冷房					m³/min	急 14.0 強 11.5 弱 9.0					42	
送風装置	定格風量　暖房					m³/min	急 14.0 強 11.5 弱 9.0					39	
送風装置	機外静圧					Pa	—					—	
送風装置	電動機定格出力（極数）					kW	《DC》　0.038　(8P)					《DC》　0.060　(8P)	
保護装置						室内側	過電流、回転信号検知、ヒューズ						
保護装置						室外側	過電流(CT方式)、高圧スイッチ、圧縮機吐出温度サーミスター						
配管	冷媒配管長					m	最小　3m　最大　50m						
配管	高低差					m	外上30m　外下15m						
配管	冷媒	ガス管				mm	φ12.7（フレア）					φ12.7（フレア）	
配管	冷媒	液管				mm	φ6.35（フレア）					φ6.35（フレア）	
配管	ドレン口	室内側					VP25(外径φ32)〈ドレンポンプ内蔵〉 （ドレンアップ高さはドレン口から500mm以下）						
配管	ドレン口	室外側					ビニールホース接続（内径φ16：現地調達） （別売品　ドレンソケット取付け時）						
運転 SW（温度設定範囲）						℃	リモコン（冷・ドライ 18～30、 暖房 16～30、 冷暖自動 17～27）						
外気運転範囲						℃	冷房　-15～50DB					暖房　-20～24DB	
ダクト接続口						mm	φ150					—	
外気導入口						mm	φ100						
エアーフィルター							ロングライフフィルター(別売天井パネルに付属)						
運転音（SPL）						dB(A)	冷房	急　38	暖房	急　38	冷房	標準　46	暖房	標準　47
								強　34		強　34		静音1　44		静音1　45
								弱　30		弱　30		静音2　42		静音2　43
												静音3　40		静音3　41
運転音（PWL）						dB(A)	冷	急　52	暖	急　52	冷	標準　64	暖	標準　64
高圧ガス保安法区分							届出不要						
法定冷凍トン							1.12						
主要付属品							据付説明書、配管断熱材 ドレンホース、ホースバンド						
IP コード							IPX0					IPX4	

※　APF、COP、消費電力量、運転電流、力率はナノイーXをオフにした時のものです。
※　室外ユニットの品番末尾J付きは耐重塩害仕様品を示します。
※　室内ユニットの仕様は室内ユニット 1 台あたりの値です。
※　総合品番には天井パネルCZ-80KPEL7と多機能ワイヤードリモコンCZ-10RT5を含みます。
※　性能・電気特性はJIS B8616に基づいた値です。
　(冷房時：室内吸込空気温度27℃DB・19℃WB, 室外吸込空気温度35℃DB)
　(暖房時(標準)：室内吸込空気温度20℃DB・15℃WB以下、室外吸込空気温度7℃DB・6℃WB)
　(暖房時(低温)：室内吸込空気温度20℃DB・15℃WB以下、室外吸込空気温度2℃DB・1℃WB)
※　外形寸法、質量欄〈 〉内は、別売の天井パネルの値です。室外の外形寸法欄( )内は、最大寸法の値です。
※　運転音(PWL：音響パワーレベル)はJIS B8616に基づいた値です。
　運転音(SPL：音圧レベル)は、室外ユニット正面1m高さ1.5m、室内ユニット真下1.5mの値です。
　急：5速中最大(レベル5)、強：5速中中間(レベル3)、弱：5速中最小(レベル1)のときの値です。
　実際に据え付けますと、周囲の騒音や反響などにより表示値より大きくなるのが普通です。
※　工場出荷時の冷媒量で保証しています配管長は30m（シングル設置時)までです。
※　-5℃以下で冷房運転をする場合には、室外ユニットに別売品の防風板と防雪ダクト(側面・背面)を取り付けてください。
※　設置スペース、サービススペースについては外形寸法図をご確認ください。
※　室内熱負荷に対して、過大な空調機を設置すると、室内の温度や湿度の変化が頻繁となり、室内環境や建物に結露の発生などの影響をおよぼす事があります。
※　室内ユニットの下には、濡れて困るものは置かないでください。湿度がRH80%以上の場合は、露が落ちることがあります。

■XEPHY Premium（ハイグレードタイプ）

形名								２方向天井カセット形（シングル）《三相電源》					
総合品番								PA-P63L7GB					
室内・室外ユニット品番								CS-P63L7B				CU-P63G7B(J)	
パネル品番								CZ-80KPEL7				—	
能力	冷房定格(最小～最大)[中間,中間中温,最小中温]						kW	5.6(1.3～6.3)　[2.7、2.9、1.4]					
能力	暖房定格(最小～最大)[中間,最小]						kW	6.3(1.4～8.0)　[2.9、1.6]					
能力	最大暖房低温						kW	6.1					
冷房定格時の顕熱比							—	0.72					
COP冷房定格		COP暖房定格		COP冷暖平均			—	3.76		3.62		3.69	
APF（2006）							—	5.4 / 5.4					
APF（2015）							—	6.3 / 6.3					
外形寸法 H×W×D							mm	350×990×600 <8×1170×680>				630×799(+91)×299(+64)	
製品質量							kg	23+<5.5>				41	
外装色（マンセル記号）								ホワイト(N9.3)				アイボリー（2.6Y7.6/1.1）	
電源								三相200V　50/60Hz					
電気特性	消費電力	冷房定格　[中間,中間中温,最小]					kW	1.49　[0.474、0.385、0.200]					
電気特性	消費電力	暖房定格　[中間,最小]					kW	1.74　[0.468、0.233]					
電気特性	消費電力	最大暖房低温					kW	2.39					
電気特性	消費電力	暖房極低温					kW	—					
電気特性	運転電流(冷房定格,暖房定格)						A	冷房　4.6				暖房　5.4	
電気特性	力率(冷房定格,暖房定格)						%	冷房　93				暖房　93	
電気特性	最大運転電流						A	9.7					
電気特性	電源容量						kVA	3.36					
電気特性	始動電流						A	—					
設計圧力							MPa	高圧部　4.15				低圧部　2.55	
圧縮機	形名×個数							—				全密閉ロータリー式×1	
圧縮機	電動機定格出力（極数）						kW					1.50(6P)	
圧縮機	冷凍機油（種別・封入）						L					FW50S(エーテル)　0.45	
圧縮機	クランクケースヒーター						kW					—	
冷媒・封入量							kg	—				R32　1.40	
送風装置	形名×個数							ターボファン×１				プロペラファン×1	
送風装置	定格風量　冷房						m³/min	急 15.0 強 12.5 弱 9.5				44	
送風装置	定格風量　暖房						m³/min	急 15.0 強 12.5 弱 9.5				42	
送風装置	機外静圧						Pa	—				—	
送風装置	電動機定格出力（極数）						kW	《DC》　0.038　(8P)				《DC》　0.060　(8P)	
保護装置							室内側	過電流、回転信号検知、ヒューズ					
保護装置							室外側	過電流(CT方式)、高圧スイッチ、圧縮機吐出温度サーミスター					
配管	冷媒配管長						m	最小　3m　最大　50m					
配管	高低差						m	外上30m　外下15m					
配管	冷媒	ガス管					mm	φ12.7（フレア）				φ12.7（フレア）	
配管	冷媒	液管					mm	φ6.35（フレア）				φ6.35（フレア）	
配管	ドレン口	室内側						VP25(外径φ32)〈ドレンポンプ内蔵〉 （ドレンアップ高さはドレン口から500mm以下）					
配管	ドレン口	室外側						ビニールホース接続（内径φ16：現地調達） （別売品　ドレンソケット取付け時）					
運転 SW（温度設定範囲）							℃	リモコン（冷・ドライ 18～30、 暖房 16～30、 冷暖自動 17～27）					
外気運転範囲							℃	冷房　-15～50DB				暖房　-20～24DB	
ダクト接続口							mm	φ150				—	
外気導入口							mm	φ100					
エアーフィルター								ロングライフフィルター(別売天井パネルに付属)					
運転音（SPL）							dB(A)	冷房	急　39	暖房	急　39	冷房	標準　48	暖房	標準　49
									強　35		強　35		静音1　46		静音1　47
									弱　31		弱　31		静音2　44		静音2　45
													静音3　42		静音3　43
運転音（PWL）							dB(A)	冷	急　54	暖	急　54	冷	標準　65	暖	標準　66
高圧ガス保安法区分								届出不要					
法定冷凍トン								1.12					
主要付属品								据付説明書、配管断熱材 ドレンホース、ホースバンド					
IP コード								IPX0				IPX4	

※　APF、COP、消費電力量、運転電流、力率はナノイーXをオフにした時のものです。
※　室外ユニットの品番末尾J付きは耐重塩害仕様品を示します。
※　室内ユニットの仕様は室内ユニット 1 台あたりの値です。
※　総合品番には天井パネルCZ-80KPEL7と多機能ワイヤードリモコンCZ-10RT5を含みます。
※　性能・電気特性はJIS B8616に基づいた値です。
　(冷房時：室内吸込空気温度27℃DB・19℃WB, 室外吸込空気温度35℃DB)
　(暖房時(標準)：室内吸込空気温度20℃DB・15℃WB以下、室外吸込空気温度7℃DB・6℃WB)
　(暖房時(低温)：室内吸込空気温度20℃DB・15℃WB以下、室外吸込空気温度2℃DB・1℃WB)
※　外形寸法、質量欄〈 〉内は、別売の天井パネルの値です。室外の外形寸法欄( )内は、最大寸法の値です。
※　運転音(PWL：音響パワーレベル)はJIS B8616に基づいた値です。
　運転音(SPL：音圧レベル)は、室外ユニット正面1m高さ1.5m、室内ユニット真下1.5mの値です。
　急：5速中最大(レベル5)、強：5速中中間(レベル3)、弱：5速中最小(レベル1)のときの値です。
　実際に据え付けますと、周囲の騒音や反響などにより表示値より大きくなるのが普通です。
※　工場出荷時の冷媒量で保証しています配管長は30m（シングル設置時)までです。
※　-5℃以下で冷房運転をする場合には、室外ユニットに別売品の防風板と防雪ダクト(側面・背面)を取り付けてください。
※　設置スペース、サービススペースについては外形寸法図をご確認ください。
※　室内熱負荷に対して、過大な空調機を設置すると、室内の温度や湿度の変化が頻繁となり、室内環境や建物に結露の発生などの影響をおよぼす事があります。
※　室内ユニットの下には、濡れて困るものは置かないでください。湿度がRH80%以上の場合は、露が落ちることがあります。

■XEPHY Premium（ハイグレードタイプ）

形名				２方向天井カセット形（シングル）《三相電源》	
総合品番				PA-P80L7GB	
室内・室外ユニット品番				CS-P80L7B	CU-P80G7B(J)
パネル品番				CZ-80KPEL7	—
能力	冷房定格(最小～最大)[中間,中間中温,最小中温]		kW	7.1(1.9～8.0)　[3.2、3.4、—]	
	暖房定格(最小～最大)[中間,最小]		kW	8.0(1.7～9.0)　[3.6、2.0]	
	最大暖房低温		kW	7.6	
冷房定格時の顕熱比			—	0.71	
COP冷房定格	COP暖房定格	COP冷暖平均	—	3.59 / 3.60	3.60
APF（2006）			—	5.4 / 5.4	
APF（2015）			—	6.2 / 6.2	
外形寸法 H×W×D			mm	350×990×600 <8×1170×680>	996×980×370(+80)
製品質量			kg	23+<5.5>	66
外装色（マンセル記号）				ホワイト(N9.3)	アイボリー（2.6Y7.6/1.1）
電源				三相200V　50/60Hz	
電気特性	消費電力	冷房定格　[中間,中間中温,最小]	kW	1.98　[0.547、0.425、—]	
		暖房定格　[中間,最小]	kW	2.22　[0.596、0.350]	
		最大暖房低温	kW	2.85	
		暖房極低温	kW	—	
	運転電流(冷房定格,暖房定格)		A	冷房　6.1	暖房　6.9
	力率(冷房定格,暖房定格)		%	冷房　94	暖房　93
	最大運転電流		A	11.3	
	電源容量		kVA	3.91	
	始動電流		A	—	
設計圧力			MPa	高圧部　4.15	低圧部　2.55
圧縮機	形名×個数			—	全密閉ロータリー式×1
	電動機定格出力（極数）		kW		2.00(6P)
	冷凍機油（種別・封入）		L		FW50S(エーテル)　0.60
	クランクケースヒーター		kW		—
冷媒・封入量			kg	—	R32　2.10
送風装置	形名×個数			ターボファン×１	プロペラファン×1
	定格風量　冷房		m³/min	急 18.0 強 15.0 弱 12.0	65
	定格風量　暖房		m³/min	急 18.0 強 15.0 弱 12.0	60
	機外静圧		Pa	—	—
	電動機定格出力（極数）		kW	《DC》　0.038　(8P)	《DC》　0.120　(8P)
保護装置			室内側	過電流、回転信号検知、ヒューズ	
			室外側	過電流(CT方式)、高圧スイッチ、圧縮機吐出温度サーミスター	
配管	冷媒配管長		m	最小　3m　最大　50m	
	高低差		m	外上30m　外下15m	
	冷媒	ガス管	mm	φ15.88（フレア）	φ15.88（フレア）
		液管	mm	φ9.52（フレア）	φ9.52（フレア）
	ドレン口	室内側		VP25(外径φ32)〈ドレンポンプ内蔵〉 （ドレンアップ高さはドレン口から500mm以下）	
		室外側		VP25 （別売品　ドレンソケット取付け時）	
運転 SW（温度設定範囲）			℃	リモコン（冷・ドライ 18～30、 暖房 16～30、 冷暖自動 17～27）	
外気運転範囲			℃	冷房　-15～52DB	暖房　-20～24DB
ダクト接続口			mm	φ150	—
外気導入口			mm	φ100	
エアーフィルター				ロングライフフィルター(別売天井パネルに付属)	
運転音（SPL）			dB(A)	冷房　急 43 / 強 39 / 弱 34	暖房　急 43 / 強 39 / 弱 34
				冷房　標準 47 / 静音1 45 / 静音2 43 / 静音3 41	暖房　標準 46 / 静音1 44 / 静音2 42 / 静音3 40
運転音（PWL）			dB(A)	冷　急 58	暖　急 58
				冷　標準 64	暖　標準 63
高圧ガス保安法区分				届出不要	
法定冷凍トン				1.45	
主要付属品				据付説明書、配管断熱材 ドレンホース、ホースバンド	
IP コード				IPX0	IPX4

※　APF、COP、消費電力量、運転電流、力率はナノイーXをオフにした時のものです。
※　室外ユニットの品番末尾J付きは耐重塩害仕様品を示します。
※　室内ユニットの仕様は室内ユニット 1 台あたりの値です。
※　総合品番には天井パネルCZ-80KPEL7と多機能ワイヤードリモコンCZ-10RT5を含みます。
※　性能・電気特性はJIS B8616に基づいた値です。
　(冷房時：室内吸込空気温度27℃DB・19℃WB, 室外吸込空気温度35℃DB)
　(暖房時(標準)：室内吸込空気温度20℃DB・15℃WB以下、室外吸込空気温度7℃DB・6℃WB)
　(暖房時(低温)：室内吸込空気温度20℃DB・15℃WB以下、室外吸込空気温度2℃DB・1℃WB)
※　外形寸法、質量欄〈 〉内は、別売の天井パネルの値です。室外の外形寸法欄( )内は、最大寸法の値です。
※　運転音(PWL：音響パワーレベル)はJIS B8616に基づいた値です。
　運転音(SPL：音圧レベル)は、室外ユニット正面1m高さ1.5m、室内ユニット真下1.5mの値です。
　急：5速中最大(レベル5)、強：5速中中間(レベル3)、弱：5速中最小(レベル1)のときの値です。
　実際に据え付けますと、周囲の騒音や反響などにより表示値より大きくなるのが普通です。
※　工場出荷時の冷媒量で保証しています配管長は30m（シングル設置時)までです。
※　-5℃以下で冷房運転をする場合には、室外ユニットに別売品の防風板と防雪ダクト(側面・背面)を取り付けてください。
※　設置スペース、サービススペースについては外形寸法図をご確認ください。
※　室内熱負荷に対して、過大な空調機を設置すると、室内の温度や湿度の変化が頻繁となり、室内環境や建物に結露の発生などの影響をおよぼす事があります。
※　室内ユニットの下には、濡れて困るものは置かないでください。湿度がRH80%以上の場合は、露が落ちることがあります。

■XEPHY Premium（ハイグレードタイプ）

形名						２方向天井カセット形（シングル）《三相電源》							
総合品番						PA-P112L7GB							
室内・室外ユニット品番						CS-P112L7B						CU-P112G7B(J)	
パネル品番						CZ-160KPEL7						—	
能力	冷房定格(最小～最大)[中間,中間中温,最小中温]			kW		10.0(2.6～11.2)　[4.5、4.8、2.6]							
能力	暖房定格(最小～最大)[中間,最小]			kW		11.2(2.6～13.2)　[5.1、2.8]							
能力	最大暖房低温			kW		12.5							
冷房定格時の顕熱比				—		0.74							
COP冷房定格	COP暖房定格	COP冷暖平均		—		4.15		3.90				4.03	
APF（2006）				—		5.4 / 5.4							
APF（2015）				—		5.9 / 5.9							
外形寸法 H×W×D				mm		350×1630×600 <8×1850×680>						1416×980×370(+80)	
製品質量				kg		41+<12>						102	
外装色（マンセル記号）						ホワイト(N9.3)						アイボリー（2.6Y7.6/1.1）	
電源						三相200V　50/60Hz							
電気特性	消費電力	冷房定格　[中間,中間中温,最小]		kW		2.41　[0.838、0.710、0.360]							
電気特性	消費電力	暖房定格　[中間,最小]		kW		2.87　[0.862、0.485]							
電気特性	消費電力	最大暖房低温		kW		4.30							
電気特性	消費電力	暖房極低温		kW		—							
電気特性	運転電流(冷房定格,暖房定格)			A		冷房　7.4						暖房　8.9	
電気特性	力率(冷房定格,暖房定格)			%		冷房　94						暖房　93	
電気特性	最大運転電流			A		17.4							
電気特性	電源容量			kVA		6.03							
電気特性	始動電流			A		—							
設計圧力				MPa		高圧部　4.15						低圧部　2.55	
圧縮機	形名×個数					—						全密閉ロータリー式×1	
圧縮機	電動機定格出力（極数）			kW								2.50(6P)	
圧縮機	冷凍機油（種別・封入）			L								FW50S(エーテル)　1.30	
圧縮機	クランクケースヒーター			kW								—	
冷媒・封入量				kg		—						R32　3.55	
送風装置	形名×個数					シロッコファン×3						プロペラファン×2	
送風装置	定格風量　冷房			m³/min		急 28.0 強 25.0 弱 21.0						125	
送風装置	定格風量　暖房			m³/min		急 28.0 強 25.0 弱 21.0						100	
送風装置	機外静圧			Pa		—						—	
送風装置	電動機定格出力（極数）			kW		《DC》　0.082　(8P)						《DC》　0.120+0.120　(8P)	
保護装置				室内側		過電流、回転信号検知、ヒューズ							
保護装置				室外側		過電流(CT方式)、高圧スイッチ、圧縮機吐出温度サーミスター							
配管	冷媒配管長			m		最小　5m　最大　75m							
配管	高低差			m		外上30m　外下15m							
配管	冷媒	ガス管		mm		φ15.88（フレア）						φ15.88（フレア）	
配管	冷媒	液管		mm		φ9.52（フレア）						φ9.52（フレア）	
配管	ドレン口	室内側				VP25(外径φ32)〈ドレンポンプ内蔵〉 （ドレンアップ高さはドレン口から500mm以下）							
配管	ドレン口	室外側				VP25 （別売品　ドレンソケット取付け時）							
運転 SW（温度設定範囲）				℃		リモコン（冷・ドライ 18～30、 暖房 16～30、 冷暖自動 17～27）							
外気運転範囲				℃		冷房　-15～52DB						暖房　-20～24DB	
ダクト接続口				mm		φ150						—	
外気導入口				mm		φ125							
エアーフィルター						ロングライフフィルター(別売天井パネルに付属)							
運転音（SPL）				dB(A)	冷房	急　42	暖房	急　42	冷房	標準　51	暖房	標準　50	
運転音（SPL）					冷房	強　39	暖房	強　39	冷房	静音1　49	暖房	静音1　48	
運転音（SPL）					冷房	弱　35	暖房	弱　35	冷房	静音2　47	暖房	静音2　46	
運転音（SPL）									冷房	静音3　44	暖房	静音3　43	
運転音（PWL）				dB(A)	冷	急　57	暖	急　57	冷	標準　68	暖	標準　67	
高圧ガス保安法区分						届出不要							
法定冷凍トン						2.33							
主要付属品						据付説明書、配管断熱材 ドレンホース、ホースバンド							
IP コード						IPX0						IPX4	

※　APF、COP、消費電力量、運転電流、力率はナノイーXをオフにした時のものです。
※　室外ユニットの品番末尾J付きは耐重塩害仕様品を示します。
※　室内ユニットの仕様は室内ユニット 1 台あたりの値です。
※　総合品番には天井パネルCZ-160KPEL7と多機能ワイヤードリモコンCZ-10RT5を含みます。
※　性能・電気特性はJIS B8616に基づいた値です。
　(冷房時：室内吸込空気温度27℃DB・19℃WB, 室外吸込空気温度35℃DB)
　(暖房時(標準)：室内吸込空気温度20℃DB・15℃WB以下、室外吸込空気温度7℃DB・6℃WB)
　(暖房時(低温)：室内吸込空気温度20℃DB・15℃WB以下、室外吸込空気温度2℃DB・1℃WB)
※　外形寸法、質量欄〈 〉内は、別売の天井パネルの値です。室外の外形寸法欄( )内は、最大寸法の値です。
※　運転音(PWL：音響パワーレベル)はJIS B8616に基づいた値です。
　運転音(SPL：音圧レベル)は、室外ユニット正面1m高さ1.5m、室内ユニット真下1.5mの値です。
　急：5速中最大(レベル5)、強：5速中中間(レベル3)、弱：5速中最小(レベル1)のときの値です。
　実際に据え付けますと、周囲の騒音や反響などにより表示値より大きくなるのが普通です。
※　工場出荷時の冷媒量で保証しています配管長は30m（シングル設置時)までです。
※　-5℃以下で冷房運転をする場合には、室外ユニットに別売品の防風板と防雪ダクト(側面・背面)を取り付けてください。
※　設置スペース、サービススペースについては外形寸法図をご確認ください。
※　室内熱負荷に対して、過大な空調機を設置すると、室内の温度や湿度の変化が頻繁となり、室内環境や建物に結露の発生などの影響をおよぼす事があります。
※　室内ユニットの下には、濡れて困るものは置かないでください。湿度がRH80%以上の場合は、露が落ちることがあります。

■XEPHY Premium（ハイグレードタイプ）

形名							２方向天井カセット形（シングル）《三相電源》						
総合品番							PA-P140L7GB						
室内・室外ユニット品番							CS-P140L7B					CU-P140G7B(J)	
パネル品番							CZ-160KPEL7					—	
能力	冷房定格(最小～最大)[中間,中間中温,最小中温]					kW	12.5(2.6～14.0)　[5.7、6.0、3.2]						
能力	暖房定格(最小～最大)[中間,最小]					kW	14.0(2.6～16.0)　[6.3、3.5]						
能力	最大暖房低温					kW	13.6						
冷房定格時の顕熱比						—	0.71						
COP冷房定格	COP暖房定格	COP冷暖平均				—	3.55		3.47			3.51	
APF（2006）						—	5.0 / 5.0						
APF（2015）						—	5.6 / 5.6						
外形寸法 H×W×D						mm	350×1630×600 <8×1850×680>					1416×980×370(+80)	
製品質量						kg	41+<12>					102	
外装色（マンセル記号）							ホワイト(N9.3)					アイボリー（2.6Y7.6/1.1）	
電源							三相200V　50/60Hz						
電気特性	消費電力	冷房定格　[中間,中間中温,最小]				kW	3.52　[1.11、0.950、0.447]						
電気特性	消費電力	暖房定格　[中間,最小]				kW	4.03　[1.11、0.600]						
電気特性	消費電力	最大暖房低温				kW	5.50						
電気特性	消費電力	暖房極低温				kW	—						
電気特性	運転電流(冷房定格,暖房定格)					A	冷房　10.8					暖房　12.5	
電気特性	力率(冷房定格,暖房定格)					%	冷房　94					暖房　93	
電気特性	最大運転電流					A	21.0						
電気特性	電源容量					kVA	7.27						
電気特性	始動電流					A	—						
設計圧力						MPa	高圧部　4.15					低圧部　2.55	
圧縮機	形名×個数						—					全密閉ロータリー式×1	
圧縮機	電動機定格出力（極数）					kW						2.80(6P)	
圧縮機	冷凍機油（種別・封入）					L						FW50S(エーテル)　1.30	
圧縮機	クランクケースヒーター					kW						—	
冷媒・封入量						kg	—					R32　3.55	
送風装置	形名×個数						シロッコファン×3					プロペラファン×2	
送風装置	定格風量　冷房					m³/min	急 31.0 強 28.0 弱 23.0					125	
送風装置	定格風量　暖房					m³/min	急 31.0 強 28.0 弱 23.0					100	
送風装置	機外静圧					Pa	—					—	
送風装置	電動機定格出力（極数）					kW	《DC》　0.082　(8P)					《DC》　0.120+0.120　(8P)	
保護装置						室内側	過電流、回転信号検知、ヒューズ						
保護装置						室外側	過電流(CT方式)、高圧スイッチ、圧縮機吐出温度サーミスター						
配管	冷媒配管長					m	最小　5m　最大　75m						
配管	高低差					m	外上30m　外下15m						
配管	冷媒	ガス管				mm	φ15.88（フレア）					φ15.88（フレア）	
配管	冷媒	液管				mm	φ9.52（フレア）					φ9.52（フレア）	
配管	ドレン口	室内側					VP25(外径φ32)〈ドレンポンプ内蔵〉 （ドレンアップ高さはドレン口から500mm以下）						
配管	ドレン口	室外側					VP25 （別売品　ドレンソケット取付け時）						
運転 SW（温度設定範囲）						℃	リモコン（冷・ドライ 18～30、 暖房 16～30、 冷暖自動 17～27）						
外気運転範囲						℃	冷房　-15～52DB					暖房　-20～24DB	
ダクト接続口						mm	φ150					—	
外気導入口						mm	φ125						
エアーフィルター							ロングライフフィルター(別売天井パネルに付属)						
運転音（SPL）						dB(A)	冷房	急　45	暖房	急　45	冷房	標準　51	暖房	標準　51
								強　42		強　42		静音1　49		静音1　49
								弱　38		弱　38		静音2　47		静音2　47
												静音3　44		静音3　44
運転音（PWL）						dB(A)	冷	急　60	暖	急　60	冷	標準　69	暖	標準　69
高圧ガス保安法区分							届出不要						
法定冷凍トン							2.62						
主要付属品							据付説明書、配管断熱材 ドレンホース、ホースバンド						
IP コード							IPX0					IPX4	

※　APF、COP、消費電力量、運転電流、力率はナノイーXをオフにした時のものです。
※　室外ユニットの品番末尾J付きは耐重塩害仕様品を示します。
※　室内ユニットの仕様は室内ユニット 1 台あたりの値です。
※　総合品番には天井パネルCZ-160KPEL7と多機能ワイヤードリモコンCZ-10RT5を含みます。
※　性能・電気特性はJIS B8616に基づいた値です。
　(冷房時：室内吸込空気温度27℃DB・19℃WB, 室外吸込空気温度35℃DB)
　(暖房時(標準)：室内吸込空気温度20℃DB・15℃WB以下、室外吸込空気温度7℃DB・6℃WB)
　(暖房時(低温)：室内吸込空気温度20℃DB・15℃WB以下、室外吸込空気温度2℃DB・1℃WB)
※　外形寸法、質量欄〈 〉内は、別売の天井パネルの値です。室外の外形寸法欄( )内は、最大寸法の値です。
※　運転音(PWL：音響パワーレベル)はJIS B8616に基づいた値です。
　運転音(SPL：音圧レベル)は、室外ユニット正面1m高さ1.5m、室内ユニット真下1.5mの値です。
　急：5速中最大(レベル5)、強：5速中中間(レベル3)、弱：5速中最小(レベル1)のときの値です。
　実際に据え付けますと、周囲の騒音や反響などにより表示値より大きくなるのが普通です。
※　工場出荷時の冷媒量で保証しています配管長は30m（シングル設置時)までです。
※　-5℃以下で冷房運転をする場合には、室外ユニットに別売品の防風板と防雪ダクト(側面・背面)を取り付けてください。
※　設置スペース、サービススペースについては外形寸法図をご確認ください。
※　室内熱負荷に対して、過大な空調機を設置すると、室内の温度や湿度の変化が頻繁となり、室内環境や建物に結露の発生などの影響をおよぼす事があります。
※　室内ユニットの下には、濡れて困るものは置かないでください。湿度がRH80%以上の場合は、露が落ちることがあります。

■XEPHY Premium（ハイグレードタイプ）

形名						２方向天井カセット形（シングル）《三相電源》						
総合品番						PA-P160L7GB						
室内・室外ユニット品番						CS-P160L7B				CU-P160G7B(J)		
パネル品番						CZ-160KPEL7				—		
能力	冷房定格(最小～最大)[中間,中間中温,最小中温]			kW		14.0(3.5～16.0)　[6.3、6.7、3.5]						
能力	暖房定格(最小～最大)[中間,最小]			kW		16.0(3.5～18.0)　[7.2、4.0]						
能力	最大暖房低温			kW		14.5						
冷房定格時の顕熱比				—		0.69						
COP冷房定格	COP暖房定格	COP冷暖平均		—		3.45		3.14			3.30	
APF（2006）				—		4.9 / 4.9						
APF（2015）				—		5.6 / 5.6						
外形寸法 H×W×D				mm		350×1630×600 <8×1850×680>				1416×980×370(+80)		
製品質量				kg		41+<12>				105		
外装色（マンセル記号）						ホワイト(N9.3)				アイボリー（2.6Y7.6/1.1）		
電源						三相200V　50/60Hz						
電気特性	消費電力	冷房定格　[中間,中間中温,最小]		kW		4.06　[1.28、1.07、0.490]						
電気特性	消費電力	暖房定格　[中間,最小]		kW		5.09　[1.24、0.685]						
電気特性	消費電力	最大暖房低温		kW		5.93						
電気特性	消費電力	暖房極低温		kW		—						
電気特性	運転電流(冷房定格,暖房定格)			A		冷房　12.5				暖房　15.8		
電気特性	力率(冷房定格,暖房定格)			%		冷房　94				暖房　93		
電気特性	最大運転電流			A		22.0						
電気特性	電源容量			kVA		7.62						
電気特性	始動電流			A		—						
設計圧力				MPa		高圧部　4.15				低圧部　2.55		
圧縮機	形名×個数					—				全密閉ロータリー式×1		
圧縮機	電動機定格出力（極数）			kW						3.00(6P)		
圧縮機	冷凍機油（種別・封入）			L						FW50S(エーテル)　1.30		
圧縮機	クランクケースヒーター			kW						—		
冷媒・封入量				kg		—				R32　3.80		
送風装置	形名×個数					シロッコファン×3				プロペラファン×2		
送風装置	定格風量　冷房			m³/min		急 33.0 強 29.0 弱 24.0				125		
送風装置	定格風量　暖房			m³/min		急 33.0 強 29.0 弱 24.0				95		
送風装置	機外静圧			Pa		—				—		
送風装置	電動機定格出力（極数）			kW		《DC》　0.082　(8P)				《DC》　0.120+0.120　(8P)		
保護装置				室内側		過電流、回転信号検知、ヒューズ						
保護装置				室外側		過電流(CT方式)、高圧スイッチ、圧縮機吐出温度サーミスター						
配管	冷媒配管長			m		最小　5m　最大　75m						
配管	高低差			m		外上30m　外下15m						
配管	冷媒	ガス管		mm		φ15.88（フレア）				φ15.88（フレア）		
配管	冷媒	液管		mm		φ9.52（フレア）				φ9.52（フレア）		
配管	ドレン口	室内側				VP25(外径φ32)〈ドレンポンプ内蔵〉 （ドレンアップ高さはドレン口から500mm以下）						
配管	ドレン口	室外側				VP25 （別売品　ドレンソケット取付け時）						
運転 SW（温度設定範囲）				℃		リモコン（冷・ドライ 18～30、 暖房 16～30、 冷暖自動 17～27）						
外気運転範囲				℃		冷房　-15～52DB				暖房　-20～24DB		
ダクト接続口				mm		φ150				—		
外気導入口				mm		φ125						
エアーフィルター						ロングライフフィルター(別売天井パネルに付属)						
運転音（SPL）				dB(A)	冷房	急　46	暖房	急　46	冷房	標準　52	暖房	標準　51
					冷房	強　43	暖房	強　43	冷房	静音1　50	暖房	静音1　49
					冷房	弱　39	暖房	弱　39	冷房	静音2　48	暖房	静音2　47
									冷房	静音3　45	暖房	静音3　44
運転音（PWL）				dB(A)	冷	急　61	暖	急　61	冷	標準　70	暖	標準　69
高圧ガス保安法区分						届出不要						
法定冷凍トン						2.88						
主要付属品						据付説明書、配管断熱材 ドレンホース、ホースバンド						
IP コード						IPX0				IPX4		

※　APF、COP、消費電力量、運転電流、力率はナノイーXをオフにした時のものです。
※　室外ユニットの品番末尾J付きは耐重塩害仕様品を示します。
※　室内ユニットの仕様は室内ユニット 1 台あたりの値です。
※　総合品番には天井パネルCZ-160KPEL7と多機能ワイヤードリモコンCZ-10RT5を含みます。
※　性能・電気特性はJIS B8616に基づいた値です。
　(冷房時：室内吸込空気温度27℃DB・19℃WB, 室外吸込空気温度35℃DB)
　(暖房時(標準)：室内吸込空気温度20℃DB・15℃WB以下、室外吸込空気温度7℃DB・6℃WB)
　(暖房時(低温)：室内吸込空気温度20℃DB・15℃WB以下、室外吸込空気温度2℃DB・1℃WB)
※　外形寸法、質量欄〈 〉内は、別売の天井パネルの値です。室外の外形寸法欄( )内は、最大寸法の値です。
※　運転音(PWL：音響パワーレベル)はJIS B8616に基づいた値です。
　運転音(SPL：音圧レベル)は、室外ユニット正面1m高さ1.5m、室内ユニット真下1.5mの値です。
　急：5速中最大(レベル5)、強：5速中中間(レベル3)、弱：5速中最小(レベル1)のときの値です。
　実際に据え付けますと、周囲の騒音や反響などにより表示値より大きくなるのが普通です。
※　工場出荷時の冷媒量で保証しています配管長は30m（シングル設置時)までです。
※　-5℃以下で冷房運転をする場合には、室外ユニットに別売品の防風板と防雪ダクト(側面・背面)を取り付けてください。
※　設置スペース、サービススペースについては外形寸法図をご確認ください。
※　室内熱負荷に対して、過大な空調機を設置すると、室内の温度や湿度の変化が頻繁となり、室内環境や建物に結露の発生などの影響をおよぼす事があります。
※　室内ユニットの下には、濡れて困るものは置かないでください。湿度がRH80%以上の場合は、露が落ちることがあります。

■XEPHY Premium（ハイグレードタイプ）

形名								２方向天井カセット形（シングル）《単相電源》					
総合品番								PA-P50L7SGB					
室内・室外ユニット品番								CS-P50L7B				CU-P50G7SB(J)	
パネル品番								CZ-80KPEL7				—	
能力	冷房定格(最小～最大)[中間,中間中温,最小中温]						kW	4.5(1.1～5.0)　[2.1、2.2、1.2]					
能力	暖房定格(最小～最大)[中間,最小]						kW	5.0(1.2～5.3)　[2.3、1.3]					
能力	最大暖房低温						kW	4.8					
冷房定格時の顕熱比							—	0.77					
COP冷房定格		COP暖房定格		COP冷暖平均			—	4.37		4.55		4.46	
APF（2006）							—	5.9 / 5.9					
APF（2015）							—	6.5 / 6.5					
外形寸法 H×W×D							mm	350×990×600 <8×1170×680>				630×799(+91)×299(+64)	
製品質量							kg	23+<5.5>				42	
外装色（マンセル記号）								ホワイト(N9.3)				アイボリー（2.6Y7.6/1.1）	
電源								単相200V　50/60Hz					
電気特性	消費電力	冷房定格　[中間,中間中温,最小]					kW	1.03　[0.350、0.280、0.135]					
電気特性	消費電力	暖房定格　[中間,最小]					kW	1.10　[0.355、0.225]					
電気特性	消費電力	最大暖房低温					kW	1.64					
電気特性	消費電力	暖房極低温					kW	—					
電気特性	運転電流(冷房定格,暖房定格)						A	冷房　5.6				暖房　6.0	
電気特性	力率(冷房定格,暖房定格)						%	冷房　92				暖房　92	
電気特性	最大運転電流						A	16.5					
電気特性	電源容量						kVA	3.30					
電気特性	始動電流						A	—					
設計圧力							MPa	高圧部　4.15				低圧部　2.55	
圧縮機	形名×個数							—				全密閉ロータリー式×1	
圧縮機	電動機定格出力（極数）						kW					1.20(6P)	
圧縮機	冷凍機油（種別・封入）						L					FW50S(エーテル)　0.45	
圧縮機	クランクケースヒーター						kW					—	
冷媒・封入量							kg	—				R32　1.40	
送風装置	形名×個数							ターボファン×１				プロペラファン×1	
送風装置	定格風量　冷房						m³/min	急 14.0 強 11.5 弱 9.0				42	
送風装置	定格風量　暖房						m³/min	急 14.0 強 11.5 弱 9.0				39	
送風装置	機外静圧						Pa	—				—	
送風装置	電動機定格出力（極数）						kW	《DC》　0.038　(8P)				《DC》　0.060　(8P)	
保護装置							室内側	過電流、回転信号検知、ヒューズ					
保護装置							室外側	過電流(CT方式)、高圧スイッチ、圧縮機吐出温度サーミスター					
配管	冷媒配管長						m	最小　3m　最大　50m					
配管	高低差						m	外上30m　外下15m					
配管	冷媒	ガス管					mm	φ12.7（フレア）				φ12.7（フレア）	
配管	冷媒	液管					mm	φ6.35（フレア）				φ6.35（フレア）	
配管	ドレン口	室内側						VP25(外径φ32)〈ドレンポンプ内蔵〉 （ドレンアップ高さはドレン口から500mm以下）					
配管	ドレン口	室外側						ビニールホース接続（内径φ16：現地調達） （別売品　ドレンソケット取付け時）					
運転 SW（温度設定範囲）							℃	リモコン（冷・ドライ 18～30、 暖房 16～30、 冷暖自動 17～27）					
外気運転範囲							℃	冷房　-15～50DB				暖房　-20～24DB	
ダクト接続口							mm	φ150				—	
外気導入口							mm	φ100					
エアーフィルター								ロングライフフィルター(別売天井パネルに付属)					
運転音（SPL）							dB(A)	冷房	急　38	暖房	急　38	冷房	標準　46
									強　34		強　34		静音1　44
									弱　30		弱　30		静音2　42
													静音3　40
運転音（PWL）							dB(A)	冷	急　52	暖	急　52	冷	標準　64
高圧ガス保安法区分								届出不要					
法定冷凍トン								1.12					
主要付属品								据付説明書、配管断熱材 ドレンホース、ホースバンド					
IP コード								IPX0				IPX4	

暖房 標準 47 / 暖房 静音1 45 / 暖房 静音2 43 / 暖房 静音3 41 / 暖房 標準 64

※　APF、COP、消費電力量、運転電流、力率はナノイーXをオフにした時のものです。
※　室外ユニットの品番末尾J付きは耐重塩害仕様品を示します。
※　室内ユニットの仕様は室内ユニット 1 台あたりの値です。
※　総合品番には天井パネルCZ-80KPEL7と多機能ワイヤードリモコンCZ-10RT5を含みます。
※　性能・電気特性はJIS B8616に基づいた値です。
　(冷房時：室内吸込空気温度27℃DB・19℃WB, 室外吸込空気温度35℃DB)
　(暖房時(標準)：室内吸込空気温度20℃DB・15℃WB以下、室外吸込空気温度7℃DB・6℃WB)
　(暖房時(低温)：室内吸込空気温度20℃DB・15℃WB以下、室外吸込空気温度2℃DB・1℃WB)
※　外形寸法、質量欄〈 〉内は、別売の天井パネルの値です。室外の外形寸法欄( )内は、最大寸法の値です。
※　運転音(PWL：音響パワーレベル)はJIS B8616に基づいた値です。
　運転音(SPL：音圧レベル)は、室外ユニット正面1m高さ1.5m、室内ユニット真下1.5mの値です。
　急：5速中最大(レベル5)、強：5速中中間(レベル3)、弱：5速中最小(レベル1)のときの値です。
　実際に据え付けますと、周囲の騒音や反響などにより表示値より大きくなるのが普通です。
※　工場出荷時の冷媒量で保証しています配管長は30m（シングル設置時)までです。
※　-5℃以下で冷房運転をする場合には、室外ユニットに別売品の防風板と防雪ダクト(側面・背面)を取り付けてください。
※　設置スペース、サービススペースについては外形寸法図をご確認ください。
※　室内熱負荷に対して、過大な空調機を設置すると、室内の温度や湿度の変化が頻繁となり、室内環境や建物に結露の発生などの影響をおよぼす事があります。
※　室内ユニットの下には、濡れて困るものは置かないでください。湿度がRH80%以上の場合は、露が落ちることがあります。

■XEPHY Premium（ハイグレードタイプ）

形名							２方向天井カセット形（シングル）《単相電源》						
総合品番							PA-P56L7SGB						
室内・室外ユニット品番							CS-P56L7B					CU-P56G7SB(J)	
パネル品番							CZ-80KPEL7					—	
能力	冷房定格(最小～最大)[中間,中間中温,最小中温]					kW	5.0(1.2～5.6)　[2.3、2.5、1.3]						
能力	暖房定格(最小～最大)[中間,最小]					kW	5.6(1.3～5.7)　[2.6、1.4]						
能力	最大暖房低温					kW	5.5						
冷房定格時の顕熱比						—	0.74						
COP冷房定格	COP暖房定格	COP冷暖平均				—	4.00		4.24			4.12	
APF（2006）						—	5.6 / 5.6						
APF（2015）						—	6.4 / 6.4						
外形寸法 H×W×D						mm	350×990×600 <8×1170×680>					630×799(+91)×299(+64)	
製品質量						kg	23+<5.5>					42	
外装色（マンセル記号）							ホワイト(N9.3)					アイボリー（2.6Y7.6/1.1）	
電源							単相200V　50/60Hz						
電気特性	消費電力	冷房定格　[中間,中間中温,最小]				kW	1.25　[0.410、0.330、0.150]						
電気特性	消費電力	暖房定格　[中間,最小]				kW	1.32　[0.420、0.230]						
電気特性	消費電力	最大暖房低温				kW	1.97						
電気特性	消費電力	暖房極低温				kW	—						
電気特性	運転電流(冷房定格,暖房定格)					A	冷房　6.8					暖房　7.2	
電気特性	力率(冷房定格,暖房定格)					%	冷房　92					暖房　92	
電気特性	最大運転電流					A	17.0						
電気特性	電源容量					kVA	3.40						
電気特性	始動電流					A	—						
設計圧力						MPa	高圧部　4.15					低圧部　2.55	
圧縮機	形名×個数						—					全密閉ロータリー式×1	
圧縮機	電動機定格出力（極数）					kW						1.50(6P)	
圧縮機	冷凍機油（種別・封入）					L						FW50S(エーテル)　0.45	
圧縮機	クランクケースヒーター					kW						—	
冷媒・封入量						kg	—					R32　1.40	
送風装置	形名×個数						ターボファン×１					プロペラファン×1	
送風装置	定格風量　冷房					m³/min	急 14.0 強 11.5 弱 9.0					42	
送風装置	定格風量　暖房					m³/min	急 14.0 強 11.5 弱 9.0					39	
送風装置	機外静圧					Pa	—					—	
送風装置	電動機定格出力（極数）					kW	《DC》　0.038　(8P)					《DC》　0.060　(8P)	
保護装置						室内側	過電流、回転信号検知、ヒューズ						
保護装置						室外側	過電流(CT方式)、高圧スイッチ、圧縮機吐出温度サーミスター						
配管	冷媒配管長					m	最小　3m　最大　50m						
配管	高低差					m	外上30m　外下15m						
配管	冷媒	ガス管				mm	φ12.7（フレア）					φ12.7（フレア）	
配管	冷媒	液管				mm	φ6.35（フレア）					φ6.35（フレア）	
配管	ドレン口	室内側					VP25(外径φ32)〈ドレンポンプ内蔵〉 （ドレンアップ高さはドレン口から500mm以下）						
配管	ドレン口	室外側					ビニールホース接続（内径φ16：現地調達） （別売品　ドレンソケット取付け時）						
運転 SW（温度設定範囲）						℃	リモコン（冷・ドライ 18～30、 暖房 16～30、 冷暖自動 17～27）						
外気運転範囲						℃	冷房　-15～50DB					暖房　-20～24DB	
ダクト接続口						mm	φ150					—	
外気導入口						mm	φ100						
エアーフィルター							ロングライフフィルター(別売天井パネルに付属)						
運転音（SPL）						dB(A)	冷房	急　38	暖房	急　38	冷房	標準　46	暖房	標準　47
								強　34		強　34		静音1　44		静音1　45
								弱　30		弱　30		静音2　42		静音2　43
												静音3　40		静音3　41
運転音（PWL）						dB(A)	冷	急　52	暖	急　52	冷	標準　64	暖	標準　64
高圧ガス保安法区分							届出不要						
法定冷凍トン							1.12						
主要付属品							据付説明書、配管断熱材 ドレンホース、ホースバンド						
IP コード							IPX0					IPX4	

※　APF、COP、消費電力量、運転電流、力率はナノイーXをオフにした時のものです。
※　室外ユニットの品番末尾J付きは耐重塩害仕様品を示します。
※　室内ユニットの仕様は室内ユニット 1 台あたりの値です。
※　総合品番には天井パネルCZ-80KPEL7と多機能ワイヤードリモコンCZ-10RT5を含みます。
※　性能・電気特性はJIS B8616に基づいた値です。
　(冷房時：室内吸込空気温度27℃DB・19℃WB, 室外吸込空気温度35℃DB)
　(暖房時(標準)：室内吸込空気温度20℃DB・15℃WB以下、室外吸込空気温度7℃DB・6℃WB)
　(暖房時(低温)：室内吸込空気温度20℃DB・15℃WB以下、室外吸込空気温度2℃DB・1℃WB)
※　外形寸法、質量欄〈 〉内は、別売の天井パネルの値です。室外の外形寸法欄( )内は、最大寸法の値です。
※　運転音(PWL：音響パワーレベル)はJIS B8616に基づいた値です。
　運転音(SPL：音圧レベル)は、室外ユニット正面1m高さ1.5m、室内ユニット真下1.5mの値です。
　急：5速中最大(レベル5)、強：5速中中間(レベル3)、弱：5速中最小(レベル1)のときの値です。
　実際に据え付けますと、周囲の騒音や反響などにより表示値より大きくなるのが普通です。
※　工場出荷時の冷媒量で保証しています配管長は30m（シングル設置時)までです。
※　-5℃以下で冷房運転をする場合には、室外ユニットに別売品の防風板と防雪ダクト(側面・背面)を取り付けてください。
※　設置スペース、サービススペースについては外形寸法図をご確認ください。
※　室内熱負荷に対して、過大な空調機を設置すると、室内の温度や湿度の変化が頻繁となり、室内環境や建物に結露の発生などの影響をおよぼす事があります。
※　室内ユニットの下には、濡れて困るものは置かないでください。湿度がRH80%以上の場合は、露が落ちることがあります。

■XEPHY Premium（ハイグレードタイプ）

形名				２方向天井カセット形（シングル）《単相電源》		
総合品番				PA-P63L7SGB		
室内・室外ユニット品番				CS-P63L7B	CU-P63G7SB(J)	
パネル品番				CZ-80KPEL7	—	
能力	冷房定格(最小～最大)[中間,中間中温,最小中温]		kW	5.6(1.3～6.3)　[2.7、2.9、1.4]		
	暖房定格(最小～最大)[中間,最小]		kW	6.3(1.4～8.0)　[2.9、1.6]		
	最大暖房低温		kW	6.1		
冷房定格時の顕熱比			—	0.72		
COP冷房定格	COP暖房定格	COP冷暖平均	—	3.76	3.62	3.69
APF（2006）			—	5.4 / 5.4		
APF（2015）			—	6.3 / 6.3		
外形寸法 H×W×D			mm	350×990×600 <8×1170×680>	630×799(+91)×299(+64)	
製品質量			kg	23+<5.5>	42	
外装色（マンセル記号）				ホワイト(N9.3)	アイボリー（2.6Y7.6/1.1）	
電源				単相200V　50/60Hz		
電気特性	消費電力	冷房定格　[中間,中間中温,最小]	kW	1.49　[0.474、0.385、0.200]		
		暖房定格　[中間,最小]	kW	1.74　[0.468、0.233]		
		最大暖房低温	kW	2.39		
		暖房極低温	kW	—		
	運転電流(冷房定格,暖房定格)		A	冷房　8.1	暖房　9.5	
	力率(冷房定格,暖房定格)		%	冷房　92	暖房　92	
	最大運転電流		A	17.0		
	電源容量		kVA	3.40		
	始動電流		A	—		
設計圧力			MPa	高圧部　4.15	低圧部　2.55	
圧縮機	形名×個数			—	全密閉ロータリー式×1	
	電動機定格出力（極数）		kW		1.50(6P)	
	冷凍機油（種別・封入）		L		FW50S(エーテル)　0.45	
	クランクケースヒーター		kW		—	
冷媒・封入量			kg	—	R32　1.40	
送風装置	形名×個数			ターボファン×１	プロペラファン×1	
	定格風量　冷房		m³/min	急 15.0 強 12.5 弱 9.5	44	
	定格風量　暖房		m³/min	急 15.0 強 12.5 弱 9.5	42	
	機外静圧		Pa	—	—	
	電動機定格出力（極数）		kW	《DC》　0.038　(8P)	《DC》　0.060　(8P)	
保護装置			室内側	過電流、回転信号検知、ヒューズ		
			室外側	過電流(CT方式)、高圧スイッチ、圧縮機吐出温度サーミスター		
配管	冷媒配管長		m	最小　3m　最大　50m		
	高低差		m	外上30m　外下15m		
	冷媒	ガス管	mm	φ12.7（フレア）	φ12.7（フレア）	
		液管	mm	φ6.35（フレア）	φ6.35（フレア）	
	ドレン口	室内側		VP25(外径φ32)〈ドレンポンプ内蔵〉 （ドレンアップ高さはドレン口から500mm以下）		
		室外側		ビニールホース接続（内径φ16：現地調達） （別売品　ドレンソケット取付け時）		
運転 SW（温度設定範囲）			℃	リモコン（冷・ドライ 18～30、 暖房 16～30、 冷暖自動 17～27）		
外気運転範囲			℃	冷房　-15～50DB	暖房　-20～24DB	
ダクト接続口			mm	φ150	—	
外気導入口			mm	φ100		
エアーフィルター				ロングライフフィルター(別売天井パネルに付属)		
運転音（SPL）			dB(A)	冷房　急 39 冷房　強 35 冷房　弱 31	暖房　急 39 暖房　強 35 暖房　弱 31	冷房　標準 48 冷房　静音1 46 冷房　静音2 44 冷房　静音3 42	暖房　標準 49 暖房　静音1 47 暖房　静音2 45 暖房　静音3 43
運転音（PWL）			dB(A)	冷　急 54	暖　急 54	冷　標準 65	暖　標準 66
高圧ガス保安法区分				届出不要		
法定冷凍トン				1.12		
主要付属品				据付説明書、配管断熱材 ドレンホース、ホースバンド		
IP コード				IPX0	IPX4	

※　APF、COP、消費電力量、運転電流、力率はナノイーXをオフにした時のものです。
※　室外ユニットの品番末尾J付きは耐重塩害仕様品を示します。
※　室内ユニットの仕様は室内ユニット 1 台あたりの値です。
※　総合品番には天井パネルCZ-80KPEL7と多機能ワイヤードリモコンCZ-10RT5を含みます。
※　性能・電気特性はJIS B8616に基づいた値です。
　(冷房時：室内吸込空気温度27℃DB・19℃WB, 室外吸込空気温度35℃DB)
　(暖房時(標準)：室内吸込空気温度20℃DB・15℃WB以下、室外吸込空気温度7℃DB・6℃WB)
　(暖房時(低温)：室内吸込空気温度20℃DB・15℃WB以下、室外吸込空気温度2℃DB・1℃WB)
※　外形寸法、質量欄〈 〉内は、別売の天井パネルの値です。室外の外形寸法欄( )内は、最大寸法の値です。
※　運転音(PWL：音響パワーレベル)はJIS B8616に基づいた値です。
　運転音(SPL：音圧レベル)は、室外ユニット正面1m高さ1.5m、室内ユニット真下1.5mの値です。
　急：5速中最大(レベル5)、強：5速中中間(レベル3)、弱：5速中最小(レベル1)のときの値です。
　実際に据え付けますと、周囲の騒音や反響などにより表示値より大きくなるのが普通です。
※　工場出荷時の冷媒量で保証しています配管長は30m（シングル設置時)までです。
※　-5℃以下で冷房運転をする場合には、室外ユニットに別売品の防風板と防雪ダクト(側面・背面)を取り付けてください。
※　設置スペース、サービススペースについては外形寸法図をご確認ください。
※　室内熱負荷に対して、過大な空調機を設置すると、室内の温度や湿度の変化が頻繁となり、室内環境や建物に結露の発生などの影響をおよぼす事があります。
※　室内ユニットの下には、濡れて困るものは置かないでください。湿度がRH80%以上の場合は、露が落ちることがあります。

■XEPHY Premium（ハイグレードタイプ）

形名								２方向天井カセット形（シングル）《単相電源》					
総合品番								PA-P80L7SGB					
室内・室外ユニット品番								CS-P80L7B				CU-P80G7SB(J)	
パネル品番								CZ-80KPEL7				—	
能力	冷房定格(最小～最大)[中間,中間中温,最小中温]						kW	7.1(1.9～8.0)　[3.2、3.4、—]					
能力	暖房定格(最小～最大)[中間,最小]						kW	8.0(1.7～9.0)　[3.6、2.0]					
能力	最大暖房低温						kW	7.6					
冷房定格時の顕熱比							—	0.71					
COP冷房定格	COP暖房定格	COP冷暖平均					—	3.59		3.60			3.60
APF（2006）							—	5.4 / 5.4					
APF（2015）							—	6.2 / 6.2					
外形寸法 H×W×D							mm	350×990×600 <8×1170×680>				996×980×370(+80)	
製品質量							kg	23+<5.5>				67	
外装色（マンセル記号）								ホワイト(N9.3)				アイボリー（2.6Y7.6/1.1）	
電源								単相200V　50/60Hz					
電気特性	消費電力	冷房定格　[中間,中間中温,最小]					kW	1.98　[0.547、0.425、—]					
電気特性	消費電力	暖房定格　[中間,最小]					kW	2.22　[0.596、0.350]					
電気特性	消費電力	最大暖房低温					kW	2.85					
電気特性	消費電力	暖房極低温					kW	—					
電気特性	運転電流(冷房定格,暖房定格)						A	冷房　10.6				暖房　11.9	
電気特性	力率(冷房定格,暖房定格)						%	冷房　93				暖房　93	
電気特性	最大運転電流						A	19.1					
電気特性	電源容量						kVA	3.82					
電気特性	始動電流						A	—					
設計圧力							MPa	高圧部　4.15				低圧部　2.55	
圧縮機	形名×個数							—				全密閉ロータリー式×1	
圧縮機	電動機定格出力（極数）						kW					2.00(6P)	
圧縮機	冷凍機油（種別・封入）						L					FW50S(エーテル)　0.60	
圧縮機	クランクケースヒーター						kW					—	
冷媒・封入量							kg	—				R32　2.10	
送風装置	形名×個数							ターボファン×１				プロペラファン×1	
送風装置	定格風量　冷房						m³/min	急 18.0 強 15.0 弱 12.0				65	
送風装置	定格風量　暖房						m³/min	急 18.0 強 15.0 弱 12.0				60	
送風装置	機外静圧						Pa	—				—	
送風装置	電動機定格出力（極数）						kW	《DC》　0.038　(8P)				《DC》　0.120　(8P)	
保護装置							室内側	過電流、回転信号検知、ヒューズ					
保護装置							室外側	過電流(CT方式)、高圧スイッチ、圧縮機吐出温度サーミスター					
配管	冷媒配管長						m	最小　3m　最大　50m					
配管	高低差						m	外上30m　外下15m					
配管	冷媒	ガス管					mm	φ15.88（フレア）				φ15.88（フレア）	
配管	冷媒	液管					mm	φ9.52（フレア）				φ9.52（フレア）	
配管	ドレン口	室内側						VP25(外径φ32)〈ドレンポンプ内蔵〉 （ドレンアップ高さはドレン口から500mm以下）					
配管	ドレン口	室外側						VP25 （別売品　ドレンソケット取付け時）					
運転 SW（温度設定範囲）							℃	リモコン（冷・ドライ 18～30、 暖房 16～30、 冷暖自動 17～27）					
外気運転範囲							℃	冷房　-15～52DB				暖房　-20～24DB	
ダクト接続口							mm	φ150				—	
外気導入口							mm	φ100					
エアーフィルター								ロングライフフィルター(別売天井パネルに付属)					
運転音（SPL）							dB(A)	冷房	急　43	暖房	急　43	冷房	標準　47	暖房	標準　46
									強　39		強　39		静音1　45		静音1　44
									弱　34		弱　34		静音2　43		静音2　42
													静音3　41		静音3　40
運転音（PWL）							dB(A)	冷	急　58	暖	急　58	冷	標準　64	暖	標準　63
高圧ガス保安法区分								届出不要					
法定冷凍トン								1.45					
主要付属品								据付説明書、配管断熱材 ドレンホース、ホースバンド					
IP コード								IPX0				IPX4	

※　APF、COP、消費電力量、運転電流、力率はナノイーXをオフにした時のものです。
※　室外ユニットの品番末尾J付きは耐重塩害仕様品を示します。
※　室内ユニットの仕様は室内ユニット 1 台あたりの値です。
※　総合品番には天井パネルCZ-80KPEL7と多機能ワイヤードリモコンCZ-10RT5を含みます。
※　性能・電気特性はJIS B8616に基づいた値です。
　(冷房時：室内吸込空気温度27℃DB・19℃WB, 室外吸込空気温度35℃DB)
　(暖房時(標準)：室内吸込空気温度20℃DB・15℃WB以下、室外吸込空気温度7℃DB・6℃WB)
　(暖房時(低温)：室内吸込空気温度20℃DB・15℃WB以下、室外吸込空気温度2℃DB・1℃WB)
※　外形寸法、質量欄〈 〉内は、別売の天井パネルの値です。室外の外形寸法欄( )内は、最大寸法の値です。
※　運転音(PWL：音響パワーレベル)はJIS B8616に基づいた値です。
　運転音(SPL：音圧レベル)は、室外ユニット正面1m高さ1.5m、室内ユニット真下1.5mの値です。
　急：5速中最大(レベル5)、強：5速中中間(レベル3)、弱：5速中最小(レベル1)のときの値です。
　実際に据え付けますと、周囲の騒音や反響などにより表示値より大きくなるのが普通です。
※　工場出荷時の冷媒量で保証しています配管長は30m（シングル設置時)までです。
※　-5℃以下で冷房運転をする場合には、室外ユニットに別売品の防風板と防雪ダクト(側面・背面)を取り付けてください。
※　設置スペース、サービススペースについては外形寸法図をご確認ください。
※　室内熱負荷に対して、過大な空調機を設置すると、室内の温度や湿度の変化が頻繁となり、室内環境や建物に結露の発生などの影響をおよぼす事があります。
※　室内ユニットの下には、濡れて困るものは置かないでください。湿度がRH80%以上の場合は、露が落ちることがあります。

■XEPHY Premium（ハイグレードタイプ）

形名						２方向天井カセット形（ツイン）《三相電源》							
総合品番						PA-P112L7GDB							
室内・室外ユニット品番						CS-P56L7B×2						CU-P112G7B(J)	
パネル品番						CZ-80KPEL7						—	
能力	冷房定格(最小～最大)[中間,中間中温,最小中温]			kW		10.0(2.6～11.2)　[4.5、4.8、2.6]							
能力	暖房定格(最小～最大)[中間,最小]			kW		11.2(2.6～13.2)　[5.1、2.8]							
能力	最大暖房低温			kW		12.5							
冷房定格時の顕熱比				—		0.74							
COP冷房定格	COP暖房定格	COP冷暖平均		—		4.15		3.90				4.03	
APF（2006）				—		5.4 / 5.4							
APF（2015）				—		5.9 / 5.9							
外形寸法 H×W×D				mm		350×990×600 <8×1170×680>						1416×980×370(+80)	
製品質量				kg		23+<5.5>						102	
外装色（マンセル記号）						ホワイト(N9.3)						アイボリー（2.6Y7.6/1.1）	
電源						三相200V　50/60Hz							
電気特性	消費電力	冷房定格　[中間,中間中温,最小]		kW		2.41　[0.838、0.710、0.360]							
電気特性	消費電力	暖房定格　[中間,最小]		kW		2.87　[0.862、0.485]							
電気特性	消費電力	最大暖房低温		kW		4.30							
電気特性	消費電力	暖房極低温		kW		—							
電気特性	運転電流(冷房定格,暖房定格)			A		冷房　7.4						暖房　8.9	
電気特性	力率(冷房定格,暖房定格)			%		冷房　94						暖房　93	
電気特性	最大運転電流			A		17.4							
電気特性	電源容量			kVA		6.03							
電気特性	始動電流			A		—							
設計圧力				MPa		高圧部　4.15						低圧部　2.55	
圧縮機	形名×個数					—						全密閉ロータリー式×1	
圧縮機	電動機定格出力（極数）			kW								2.50(6P)	
圧縮機	冷凍機油（種別・封入）			L								FW50S(エーテル)　1.30	
圧縮機	クランクケースヒーター			kW								—	
冷媒・封入量				kg		—						R32　3.55	
送風装置	形名×個数					ターボファン×１						プロペラファン×2	
送風装置	定格風量　冷房			m³/min		急 14.0 強 11.5 弱 9.0						125	
送風装置	定格風量　暖房			m³/min		急 14.0 強 11.5 弱 9.0						100	
送風装置	機外静圧			Pa		—						—	
送風装置	電動機定格出力（極数）			kW		《DC》　0.038　(8P)						《DC》　0.120+0.120　(8P)	
保護装置				室内側		過電流、回転信号検知、ヒューズ							
保護装置				室外側		過電流(CT方式)、高圧スイッチ、圧縮機吐出温度サーミスター							
配管	冷媒配管長			m		最小　5m　最大　75m							
配管	高低差			m		外上30m　外下15m							
配管	冷媒	ガス管		mm		φ12.7（フレア）						φ15.88（フレア）	
配管	冷媒	液管		mm		φ6.35（フレア）						φ9.52（フレア）	
配管	ドレン口	室内側				VP25(外径φ32)〈ドレンポンプ内蔵〉 （ドレンアップ高さはドレン口から500mm以下）							
配管	ドレン口	室外側				VP25 （別売品　ドレンソケット取付け時）							
運転 SW（温度設定範囲）				℃		リモコン（冷・ドライ 18～30、 暖房 16～30、 冷暖自動 17～27）							
外気運転範囲				℃		冷房　-15～52DB						暖房　-20～24DB	
ダクト接続口				mm		φ150						—	
外気導入口				mm		φ100							
エアーフィルター						ロングライフフィルター(別売天井パネルに付属)							
運転音（SPL）				dB(A)	冷房	急　38	暖房	急　38	冷房	標準　51	暖房	標準　50	
運転音（SPL）					冷房	強　34	暖房	強　34	冷房	静音1　49	暖房	静音1　48	
運転音（SPL）					冷房	弱　30	暖房	弱　30	冷房	静音2　47	暖房	静音2　46	
運転音（SPL）									冷房	静音3　44	暖房	静音3　43	
運転音（PWL）				dB(A)	冷	急　52	暖	急　52	冷	標準　68	暖	標準　67	
高圧ガス保安法区分						届出不要							
法定冷凍トン						2.33							
主要付属品						据付説明書、配管断熱材 ドレンホース、ホースバンド							
IP コード						IPX0						IPX4	

※　APF、COP、消費電力量、運転電流、力率はナノイーXをオフにした時のものです。
※　室外ユニットの品番末尾J付きは耐重塩害仕様品を示します。
※　室内ユニットの仕様は室内ユニット 1 台あたりの値です。
※　総合品番には天井パネルCZ-80KPEL7と多機能ワイヤードリモコンCZ-10RT5を含みます。
※　性能・電気特性はJIS B8616に基づいた値です。
　(冷房時：室内吸込空気温度27℃DB・19℃WB, 室外吸込空気温度35℃DB)
　(暖房時(標準)：室内吸込空気温度20℃DB・15℃WB以下、室外吸込空気温度7℃DB・6℃WB)
　(暖房時(低温)：室内吸込空気温度20℃DB・15℃WB以下、室外吸込空気温度2℃DB・1℃WB)
※　外形寸法、質量欄〈 〉内は、別売の天井パネルの値です。室外の外形寸法欄( )内は、最大寸法の値です。
※　運転音(PWL：音響パワーレベル)はJIS B8616に基づいた値です。
　運転音(SPL：音圧レベル)は、室外ユニット正面1m高さ1.5m、室内ユニット真下1.5mの値です。
　急：5速中最大(レベル5)、強：5速中中間(レベル3)、弱：5速中最小(レベル1)のときの値です。
　実際に据え付けますと、周囲の騒音や反響などにより表示値より大きくなるのが普通です。
※　工場出荷時の冷媒量で保証しています配管長は30m（ツイン設置時)までです。
※　-5℃以下で冷房運転をする場合には、室外ユニットに別売品の防風板と防雪ダクト(側面・背面)を取り付けてください。
※　設置スペース、サービススペースについては外形寸法図をご確認ください。
※　室内熱負荷に対して、過大な空調機を設置すると、室内の温度や湿度の変化が頻繁となり、室内環境や建物に結露の発生などの影響をおよぼす事があります。
※　室内ユニットの下には、濡れて困るものは置かないでください。湿度がRH80%以上の場合は、露が落ちることがあります。

■XEPHY Premium（ハイグレードタイプ）

形名					2方向天井カセット形（ツイン）《三相電源》						
総合品番					PA-P140L7GDB						
室内・室外ユニット品番					CS-P71L7B×2				CU-P140G7B(J)		
パネル品番					CZ-80KPEL7				—		
能力	冷房定格(最小～最大)[中間,中間中温,最小中温]			kW	12.5(2.6～14.0)　[5.7、6.0、3.2]						
能力	暖房定格(最小～最大)[中間,最小]			kW	14.0(2.6～16.0)　[6.3、3.5]						
能力	最大暖房低温			kW	13.6						
冷房定格時の顕熱比				—	0.74						
COP冷房定格	COP暖房定格	COP冷暖平均		—	3.55		3.47			3.51	
APF（2006）				—	5.0 / 5.0						
APF（2015）				—	5.6 / 5.6						
外形寸法 H×W×D				mm	350×990×600 <8×1170×680>				1416×980×370(+80)		
製品質量				kg	23+<5.5>				102		
外装色（マンセル記号）					ホワイト(N9.3)				アイボリー（2.6Y7.6/1.1）		
電源					三相200V　50/60Hz						
電気特性	消費電力	冷房定格　[中間,中間中温,最小]		kW	3.52　[1.11、0.950、0.447]						
電気特性	消費電力	暖房定格　[中間,最小]		kW	4.03　[1.11、0.600]						
電気特性	消費電力	最大暖房低温		kW	5.50						
電気特性	消費電力	暖房極低温		kW	—						
電気特性	運転電流(冷房定格,暖房定格)			A	冷房　10.8				暖房　12.5		
電気特性	力率(冷房定格,暖房定格)			%	冷房　94				暖房　93		
電気特性	最大運転電流			A	20.9						
電気特性	電源容量			kVA	7.24						
電気特性	始動電流			A	—						
設計圧力				MPa	高圧部　4.15				低圧部　2.55		
圧縮機	形名×個数				—				全密閉ロータリー式×1		
圧縮機	電動機定格出力（極数）			kW					2.80(6P)		
圧縮機	冷凍機油（種別・封入）			L					FW50S(エーテル)　1.30		
圧縮機	クランクケースヒーター			kW					—		
冷媒・封入量				kg	—				R32　3.55		
送風装置	形名×個数				ターボファン×1				プロペラファン×2		
送風装置	定格風量　冷房			m³/min	急 15.0 強 12.5 弱 9.5				125		
送風装置	定格風量　暖房			m³/min	急 15.0 強 12.5 弱 9.5				100		
送風装置	機外静圧			Pa	—				—		
送風装置	電動機定格出力（極数）			kW	《DC》　0.038　(8P)				《DC》　0.120+0.120　(8P)		
保護装置				室内側	過電流、回転信号検知、ヒューズ						
保護装置				室外側	過電流(CT方式)、高圧スイッチ、圧縮機吐出温度サーミスター						
配管	冷媒配管長			m	最小　5m　最大　75m						
配管	高低差			m	外上30m　外下15m						
配管	冷媒	ガス管		mm	φ15.88（フレア）				φ15.88（フレア）		
配管	冷媒	液管		mm	φ9.52（フレア）				φ9.52（フレア）		
配管	ドレン口	室内側			VP25(外径φ32)〈ドレンポンプ内蔵〉 （ドレンアップ高さはドレン口から500mm以下）						
配管	ドレン口	室外側			VP25 （別売品　ドレンソケット取付け時）						
運転 SW（温度設定範囲）				℃	リモコン（冷・ドライ 18～30、 暖房 16～30、 冷暖自動 17～27）						
外気運転範囲				℃	冷房　-15～52DB				暖房　-20～24DB		
ダクト接続口				mm	φ150				—		
外気導入口				mm	φ100						
エアーフィルター					ロングライフフィルター(別売天井パネルに付属)						
運転音（SPL）				dB(A)	冷房	急　39	暖房	急　39	冷房	標準　51	暖房	標準　51
						強　35		強　35		静音1　49		静音1　49
						弱　31		弱　31		静音2　47		静音2　47
										静音3　44		静音3　44
運転音（PWL）				dB(A)	冷	急　54	暖	急　54	冷	標準　69	暖	標準　69
高圧ガス保安法区分					届出不要						
法定冷凍トン					2.62						
主要付属品					据付説明書、配管断熱材 ドレンホース、ホースバンド						
IP コード					IPX0				IPX4		

※　APF、COP、消費電力量、運転電流、力率はナノイーXをオフにした時のものです。
※　室外ユニットの品番末尾J付きは耐重塩害仕様品を示します。
※　室内ユニットの仕様は室内ユニット 1 台あたりの値です。
※　総合品番には天井パネルCZ-80KPEL7と多機能ワイヤードリモコンCZ-10RT5を含みます。
※　性能・電気特性はJIS B8616に基づいた値です。
　(冷房時：室内吸込空気温度27℃DB・19℃WB, 室外吸込空気温度35℃DB)
　(暖房時(標準)：室内吸込空気温度20℃DB・15℃WB以下、室外吸込空気温度7℃DB・6℃WB)
　(暖房時(低温)：室内吸込空気温度20℃DB・15℃WB以下、室外吸込空気温度2℃DB・1℃WB)
※　外形寸法、質量欄〈 〉内は、別売の天井パネルの値です。室外の外形寸法欄( )内は、最大寸法の値です。
※　運転音(PWL：音響パワーレベル)はJIS B8616に基づいた値です。
　運転音(SPL：音圧レベル)は、室外ユニット正面1m高さ1.5m、室内ユニット真下1.5mの値です。
　急：5速中最大(レベル5)、強：5速中中間(レベル3)、弱：5速中最小(レベル1)のときの値です。
　実際に据え付けますと、周囲の騒音や反響などにより表示値より大きくなるのが普通です。
※　工場出荷時の冷媒量で保証しています配管長は30m（ツイン設置時)までです。
※　-5℃以下で冷房運転をする場合には、室外ユニットに別売品の防風板と防雪ダクト(側面・背面)を取り付けてください。
※　設置スペース、サービススペースについては外形寸法図をご確認ください。
※　室内熱負荷に対して、過大な空調機を設置すると、室内の温度や湿度の変化が頻繁となり、室内環境や建物に結露の発生などの影響をおよぼす事があります。
※　室内ユニットの下には、濡れて困るものは置かないでください。湿度がRH80%以上の場合は、露が落ちることがあります。

■XEPHY Premium（ハイグレードタイプ）

形名							２方向天井カセット形（ツイン）《三相電源》						
総合品番							PA-P160L7GDB						
室内・室外ユニット品番							CS-P80L7B×2					CU-P160G7B(J)	
パネル品番							CZ-80KPEL7					—	
能力	冷房定格(最小～最大)[中間,中間中温,最小中温]					kW	14.0(3.5～16.0)　[6.3、6.7、3.5]						
能力	暖房定格(最小～最大)[中間,最小]					kW	16.0(3.5～18.0)　[7.2、4.0]						
能力	最大暖房低温					kW	14.5						
冷房定格時の顕熱比						—	0.71						
COP冷房定格		COP暖房定格		COP冷暖平均		—	3.45		3.14			3.30	
APF（2006）						—	4.9 / 4.9						
APF（2015）						—	5.6 / 5.6						
外形寸法 H×W×D						mm	350×990×600 <8×1170×680>					1416×980×370(+80)	
製品質量						kg	23+<5.5>					105	
外装色（マンセル記号）							ホワイト(N9.3)					アイボリー（2.6Y7.6/1.1）	
電源							三相200V　50/60Hz						
電気特性	消費電力	冷房定格　[中間,中間中温,最小]				kW	4.06　[1.28、1.07、0.490]						
電気特性	消費電力	暖房定格　[中間,最小]				kW	5.09　[1.24、0.685]						
電気特性	消費電力	最大暖房低温				kW	5.93						
電気特性	消費電力	暖房極低温				kW	—						
電気特性	運転電流(冷房定格,暖房定格)					A	冷房　12.5					暖房　15.8	
電気特性	力率(冷房定格,暖房定格)					%	冷房　94					暖房　93	
電気特性	最大運転電流					A	22.0						
電気特性	電源容量					kVA	7.62						
電気特性	始動電流					A	—						
設計圧力						MPa	高圧部　4.15					低圧部　2.55	
圧縮機	形名×個数						—					全密閉ロータリー式×1	
圧縮機	電動機定格出力（極数）					kW						3.00(6P)	
圧縮機	冷凍機油（種別・封入）					L						FW50S(エーテル)　1.30	
圧縮機	クランクケースヒーター					kW						—	
冷媒・封入量						kg	—					R32　3.80	
送風装置	形名×個数						ターボファン×１					プロペラファン×2	
送風装置	定格風量　冷房					m³/min	急 18.0 強 15.0 弱 12.0					125	
送風装置	定格風量　暖房					m³/min	急 18.0 強 15.0 弱 12.0					95	
送風装置	機外静圧					Pa	—					—	
送風装置	電動機定格出力（極数）					kW	《DC》　0.038　(8P)					《DC》　0.120+0.120　(8P)	
保護装置						室内側	過電流、回転信号検知、ヒューズ						
保護装置						室外側	過電流(CT方式)、高圧スイッチ、圧縮機吐出温度サーミスター						
配管	冷媒配管長					m	最小　5m　最大　75m						
配管	高低差					m	外上30m　外下15m						
配管	冷媒	ガス管				mm	φ15.88（フレア）					φ15.88（フレア）	
配管	冷媒	液管				mm	φ9.52（フレア）					φ9.52（フレア）	
配管	ドレン口	室内側					VP25(外径φ32)〈ドレンポンプ内蔵〉 （ドレンアップ高さはドレン口から500mm以下）						
配管	ドレン口	室外側					VP25 （別売品　ドレンソケット取付け時）						
運転 SW（温度設定範囲）						℃	リモコン（冷・ドライ 18～30、 暖房 16～30、 冷暖自動 17～27）						
外気運転範囲						℃	冷房　-15～52DB					暖房　-20～24DB	
ダクト接続口						mm	φ150					—	
外気導入口						mm	φ100						
エアーフィルター							ロングライフフィルター(別売天井パネルに付属)						
運転音（SPL）						dB(A)	冷房	急　43	暖房	急　43	冷房	標準　52	暖房	標準　51
								強　39		強　39		静音1　50		静音1　49
								弱　34		弱　34		静音2　48		静音2　47
												静音3　45		静音3　44
運転音（PWL）						dB(A)	冷	急　58	暖	急　58	冷	標準　70	暖	標準　69
高圧ガス保安法区分							届出不要						
法定冷凍トン							2.88						
主要付属品							据付説明書、配管断熱材 ドレンホース、ホースバンド						
IP コード							IPX0					IPX4	

※　APF、COP、消費電力量、運転電流、力率はナノイーXをオフにした時のものです。
※　室外ユニットの品番末尾J付きは耐重塩害仕様品を示します。
※　室内ユニットの仕様は室内ユニット 1 台あたりの値です。
※　総合品番には天井パネルCZ-80KPEL7と多機能ワイヤードリモコンCZ-10RT5を含みます。
※　性能・電気特性はJIS B8616に基づいた値です。
　(冷房時：室内吸込空気温度27℃DB・19℃WB, 室外吸込空気温度35℃DB)
　(暖房時(標準)：室内吸込空気温度20℃DB・15℃WB以下、室外吸込空気温度7℃DB・6℃WB)
　(暖房時(低温)：室内吸込空気温度20℃DB・15℃WB以下、室外吸込空気温度2℃DB・1℃WB)
※　外形寸法、質量欄〈 〉内は、別売の天井パネルの値です。室外の外形寸法欄( )内は、最大寸法の値です。
※　運転音(PWL：音響パワーレベル)はJIS B8616に基づいた値です。
　運転音(SPL：音圧レベル)は、室外ユニット正面1m高さ1.5m、室内ユニット真下1.5mの値です。
　急：5速中最大(レベル5)、強：5速中中間(レベル3)、弱：5速中最小(レベル1)のときの値です。
　実際に据え付けますと、周囲の騒音や反響などにより表示値より大きくなるのが普通です。
※　工場出荷時の冷媒量で保証しています配管長は30m（ツイン設置時)までです。
※　-5℃以下で冷房運転をする場合には、室外ユニットに別売品の防風板と防雪ダクト(側面・背面)を取り付けてください。
※　設置スペース、サービススペースについては外形寸法図をご確認ください。
※　室内熱負荷に対して、過大な空調機を設置すると、室内の温度や湿度の変化が頻繁となり、室内環境や建物に結露の発生などの影響をおよぼす事があります。
※　室内ユニットの下には、濡れて困るものは置かないでください。湿度がRH80%以上の場合は、露が落ちることがあります。

■XEPHY Premium（ハイグレードタイプ）

形名						２方向天井カセット形（ツイン）《三相電源》						
総合品番						PA-P224L7GDB						
室内・室外ユニット品番						CS-P112L7B×2			CU-P224G7B(J)			
パネル品番						CZ-160KPEL7			—			
能力	冷房定格(最小～最大)[中間,中間中温,最小中温]			kW		20.0(6.2～22.4)　[9.0、9.2、6.2]						
能力	暖房定格(最小～最大)[中間,最小]			kW		22.4(5.6～25.0)　[10.1、5.6]						
能力	最大暖房低温			kW		18.5						
冷房定格時の顕熱比				—		0.74						
COP冷房定格	COP暖房定格	COP冷暖平均		—		3.24		3.71			3.48	
APF（2006）				—		4.9 / 4.9						
APF（2015）				—		5.2 / 5.2						
外形寸法　H×W×D				mm		350×1630×600 <8×1850×680>			1500×980×370(+80)			
製品質量				kg		41+<12>			110			
外装色（マンセル記号）						ホワイト(N9.3)			アイボリー（2.6Y7.6/1.1）			
電源						三相200V　50/60Hz						
電気特性	消費電力	冷房定格　[中間,中間中温,最小]		kW		6.18　[1.78、1.51、0.819]						
電気特性	消費電力	暖房定格　[中間,最小]		kW		6.04　[1.84、1.12]						
電気特性	消費電力	最大暖房低温		kW		6.80						
電気特性	消費電力	暖房極低温		kW		—						
電気特性	運転電流(冷房定格,暖房定格)			A		冷房　19.2			暖房　18.7			
電気特性	力率(冷房定格,暖房定格)			%		冷房　93			暖房　93			
電気特性	最大運転電流			A		26.1						
電気特性	電源容量			kVA		9.04						
電気特性	始動電流			A		—						
設計圧力				MPa		高圧部　4.15			低圧部　2.55			
圧縮機	形名×個数					—			全密閉ロータリー式×1			
圧縮機	電動機定格出力（極数）			kW					4.20(6P)			
圧縮機	冷凍機油（種別・封入）			L					FW50S(エーテル)　1.90			
圧縮機	クランクケースヒーター			kW					0.032			
冷媒・封入量				kg		—			R32　4.20			
送風装置	形名×個数					シロッコファン×3			プロペラファン×2			
送風装置	定格風量　冷房			m³/min		急 28.0 強 25.0 弱 21.0			164			
送風装置	定格風量　暖房			m³/min		急 28.0 強 25.0 弱 21.0			164			
送風装置	機外静圧			Pa		—			—			
送風装置	電動機定格出力（極数）			kW		《DC》　0.082　(8P)			《DC》　0.120+0.120　(10P)			
保護装置				室内側		過電流、回転信号検知、ヒューズ						
保護装置				室外側		過電流(CT方式)、高圧スイッチ、圧縮機吐出温度サーミスター						
配管	冷媒配管長			m		最小　5m　最大　100m						
配管	高低差			m		外上30m　外下30m						
配管	冷媒	ガス管		mm		φ15.88（フレア）			φ25.4（ろう付）　★1			
配管	冷媒	液管		mm		φ9.52（フレア）			φ9.52（フレア）			
配管	ドレン口	室内側				VP25(外径φ32)〈ドレンポンプ内蔵〉 （ドレンアップ高さはドレン口から500mm以下）						
配管	ドレン口	室外側				VP25 （別売品　ドレンソケット取付け時）						
運転 SW（温度設定範囲）				℃		リモコン（冷・ドライ 18～30、 暖房 16～30、 冷暖自動 17～27）						
外気運転範囲				℃		冷房　-15～50DB			暖房　-20～24DB			
ダクト接続口				mm		φ150			—			
外気導入口				mm		φ125						
エアーフィルター						ロングライフフィルター(別売天井パネルに付属)						
運転音（SPL）				dB(A)	冷房	急　42	暖房	急　42	冷房	標準　58	暖房	標準　61
					冷房	強　39	暖房	強　39	冷房	静音1　56	暖房	静音1　59
					冷房	弱　35	暖房	弱　35	冷房	静音2　54	暖房	静音2　57
									冷房	静音3　52	暖房	静音3　55
運転音（PWL）				dB(A)	冷	急　57	暖	急　57	冷	標準　76	暖	標準　78
高圧ガス保安法区分						届出不要						
法定冷凍トン						3.44						
主要付属品						据付説明書、配管断熱材 ドレンホース、ホースバンド 継手配管（φ19.05）異径継手配管（φ19.05→φ25.4）						
IP コード						IPX0			IPX4			

※　APF、COP、消費電力量、運転電流、力率はナノイーXをオフにした時のものです。
※　室外ユニットの品番末尾J付きは耐重塩害仕様品を示します。
※　室内ユニットの仕様は室内ユニット 1 台あたりの値です。
※　総合品番には天井パネルCZ-160KPEL7と多機能ワイヤードリモコンCZ-10RT5を含みます。
※　性能・電気特性はJIS B8616に基づいた値です。
　(冷房時：室内吸込空気温度27℃DB・19℃WB, 室外吸込空気温度35℃DB)
　(暖房時(標準)：室内吸込空気温度20℃DB・15℃WB以下、室外吸込空気温度7℃DB・6℃WB)
　(暖房時(低温)：室内吸込空気温度20℃DB・15℃WB以下、室外吸込空気温度2℃DB・1℃WB)
※　外形寸法、質量欄〈 〉内は、別売の天井パネルの値です。室外の外形寸法欄( )内は、最大寸法の値です。
※　運転音(PWL：音響パワーレベル)はJIS B8616に基づいた値です。
　運転音(SPL：音圧レベル)は、室外ユニット正面1m高さ1.5m、室内ユニット真下1.5mの値です。
　急：5速中最大(レベル5)、強：5速中中間(レベル3)、弱：5速中最小(レベル1)のときの値です。
　実際に据え付けますと、周囲の騒音や反響などにより表示値より大きくなるのが普通です。
※　工場出荷時の冷媒量で保証しています配管長は30m（ツイン設置時)までです。
※　-5℃以下で冷房運転をする場合には、室外ユニットに別売品の防風板と防雪ダクト(側面・背面)を取り付けてください。
※　設置スペース、サービススペースについては外形寸法図をご確認ください。
※　室内熱負荷に対して、過大な空調機を設置すると、室内の温度や湿度の変化が頻繁となり、室内環境や建物に結露の発生などの影響をおよぼす事があります。
※　室内ユニットの下には、濡れて困るものは置かないでください。湿度がRH80%以上の場合は、露が落ちることがあります。

★1：ガス管接続口でφ19.05→φ25.4（付属品：異径継手配管使用）に変換してください。

■XEPHY Premium（ハイグレードタイプ）

形名				２方向天井カセット形（ツイン）《三相電源》		
総合品番				PA-P280L7GDB		
室内・室外ユニット品番				CS-P140L7B×2	CU-P280G7B(J)	
パネル品番				CZ-160KPEL7	—	
能力	冷房定格(最小～最大)[中間,中間中温,最小中温]		kW	25.0(6.3～28.0)　[11.3、11.5、6.3]		
能力	暖房定格(最小～最大)[中間,最小]		kW	28.0(7.0～31.5)　[12.6、7.0]		
能力	最大暖房低温		kW	23.0		
冷房定格時の顕熱比			—	0.71		
COP冷房定格	COP暖房定格	COP冷暖平均	—	3.07	3.63	3.35
APF（2006）			—	4.6 / 4.6		
APF（2015）			—	4.9 / 4.9		
外形寸法 H×W×D			mm	350×1630×600 <8×1850×680>	1500×980×370(+80)	
製品質量			kg	41+<12>	119	
外装色（マンセル記号）				ホワイト(N9.3)	アイボリー（2.6Y7.6/1.1）	
電源				三相200V　50/60Hz		
電気特性	消費電力	冷房定格　[中間,中間中温,最小]	kW	8.14　[2.27、1.98、0.818]		
電気特性	消費電力	暖房定格　[中間,最小]	kW	7.72　[2.57、1.53]		
電気特性	消費電力	最大暖房低温	kW	9.30		
電気特性	消費電力	暖房極低温	kW	—		
電気特性	運転電流(冷房定格,暖房定格)		A	冷房　25.0	暖房　23.7	
電気特性	力率(冷房定格,暖房定格)		%	冷房　94	暖房　94	
電気特性	最大運転電流		A	35.6		
電気特性	電源容量		kVA	12.3		
電気特性	始動電流		A	—		
設計圧力			MPa	高圧部　4.15	低圧部　2.55	
圧縮機	形名×個数			—	全密閉ロータリー式×1	
圧縮機	電動機定格出力（極数）		kW		5.50(6P)	
圧縮機	冷凍機油（種別・封入）		L		FW50S(エーテル)　1.90	
圧縮機	クランクケースヒーター		kW		0.032	
冷媒・封入量			kg	—	R32　5.20	
送風装置	形名×個数			シロッコファン×3	プロペラファン×2	
送風装置	定格風量　冷房		m³/min	急 31.0 強 28.0 弱 23.0	160	
送風装置	定格風量　暖房		m³/min	急 31.0 強 28.0 弱 23.0	160	
送風装置	機外静圧		Pa	—	—	
送風装置	電動機定格出力（極数）		kW	《DC》　0.082　(8P)	《DC》　0.120+0.120　(10P)	
保護装置			室内側	過電流、回転信号検知、ヒューズ		
保護装置			室外側	過電流(CT方式)、高圧スイッチ、圧縮機吐出温度サーミスター		
配管	冷媒配管長		m	最小　5m　最大　100m		
配管	高低差		m	外上30m　外下30m		
配管	冷媒	ガス管	mm	φ15.88（フレア）	φ25.4（ろう付）　★1	
配管	冷媒	液管	mm	φ9.52（フレア）	φ12.7（フレア）	
配管	ドレン口	室内側		VP25(外径φ32)〈ドレンポンプ内蔵〉 （ドレンアップ高さはドレン口から500mm以下）		
配管	ドレン口	室外側		VP25 （別売品　ドレンソケット取付け時）		
運転 SW（温度設定範囲）			℃	リモコン（冷・ドライ 18～30、 暖房 16～30、 冷暖自動 17～27）		
外気運転範囲			℃	冷房　-15～50DB	暖房　-20～24DB	
ダクト接続口			mm	φ150	—	
外気導入口			mm	φ125		
エアーフィルター				ロングライフフィルター(別売天井パネルに付属)		
運転音（SPL）			dB(A)	冷房　急　45 冷房　強　42 冷房　弱　38	暖房　急　45 暖房　強　42 暖房　弱　38	冷房　標準　60 冷房　静音1　58 冷房　静音2　56 冷房　静音3　54	暖房　標準　63 暖房　静音1　61 暖房　静音2　59 暖房　静音3　57
運転音（PWL）			dB(A)	冷　急　60	暖　急　60	冷　標準　78	暖　標準　81
高圧ガス保安法区分				届出不要		
法定冷凍トン				4.20		
主要付属品				据付説明書、配管断熱材 ドレンホース、ホースバンド 継手配管（φ19.05）異径継手配管（φ19.05→φ25.4）		
IP コード				IPX0	IPX4	

※　APF、COP、消費電力量、運転電流、力率はナノイーXをオフにした時のものです。
※　室外ユニットの品番末尾J付きは耐重塩害仕様品を示します。
※　室内ユニットの仕様は室内ユニット 1 台あたりの値です。
※　総合品番には天井パネルCZ-160KPEL7と多機能ワイヤードリモコンCZ-10RT5を含みます。
※　性能・電気特性はJIS B8616に基づいた値です。
　(冷房時：室内吸込空気温度27℃DB・19℃WB, 室外吸込空気温度35℃DB)
　(暖房時(標準)：室内吸込空気温度20℃DB・15℃WB以下、室外吸込空気温度7℃DB・6℃WB)
　(暖房時(低温)：室内吸込空気温度20℃DB・15℃WB以下、室外吸込空気温度2℃DB・1℃WB)
※　外形寸法、質量欄〈 〉内は、別売の天井パネルの値です。室外の外形寸法欄( )内は、最大寸法の値です。
※　運転音(PWL：音響パワーレベル)はJIS B8616に基づいた値です。
　運転音(SPL：音圧レベル)は、室外ユニット正面1m高さ1.5m、室内ユニット真下1.5mの値です。
　急：5速中最大(レベル5)、強：5速中中間(レベル3)、弱：5速中最小(レベル1)のときの値です。
　実際に据え付けますと、周囲の騒音や反響などにより表示値より大きくなるのが普通です。
※　工場出荷時の冷媒量で保証しています配管長は30m（ツイン設置時)までです。
※　-5℃以下で冷房運転をする場合には、室外ユニットに別売品の防風板と防雪ダクト(側面・背面)を取り付けてください。
※　設置スペース、サービススペースについては外形寸法図をご確認ください。
※　室内熱負荷に対して、過大な空調機を設置すると、室内の温度や湿度の変化が頻繁となり、室内環境や建物に結露の発生などの影響をおよぼす事があります。
※　室内ユニットの下には、濡れて困るものは置かないでください。湿度がRH80%以上の場合は、露が落ちることがあります。

★1：ガス管接続口でφ19.05→φ25.4（付属品：異径継手配管使用）に変換してください。

■XEPHY Premium（ハイグレードタイプ）

形名				2方向天井カセット形（トリプル）《三相電源》	
総合品番				PA-P160L7GTB	
室内・室外ユニット品番				CS-P50L7B×3	CU-P160G7B(J)
パネル品番				CZ-80KPEL7	—
能力	冷房定格(最小～最大)[中間,中間中温,最小中温]		kW	14.0(3.5～16.0)　[6.3、6.7、3.5]	
	暖房定格(最小～最大)[中間,最小]		kW	16.0(3.5～18.0)　[7.2、4.0]	
	最大暖房低温		kW	14.5	
冷房定格時の顕熱比			—	0.77	
COP冷房定格	COP暖房定格	COP冷暖平均	—	3.45 / 3.14	3.30
APF（2006）			—	4.9 / 4.9	
APF（2015）			—	5.6 / 5.6	
外形寸法 H×W×D			mm	350×990×600 <8×1170×680>	1416×980×370(+80)
製品質量			kg	23+<5.5>	105
外装色（マンセル記号）				ホワイト(N9.3)	アイボリー（2.6Y7.6/1.1）
電源				三相200V　50/60Hz	
電気特性	消費電力	冷房定格　[中間,中間中温,最小]	kW	4.06　[1.28、1.07、0.490]	
		暖房定格　[中間,最小]	kW	5.09　[1.24、0.685]	
		最大暖房低温	kW	5.93	
		暖房極低温	kW	—	
	運転電流(冷房定格,暖房定格)		A	冷房　12.5	暖房　15.8
	力率(冷房定格,暖房定格)		%	冷房　94	暖房　93
	最大運転電流		A	22.1	
	電源容量		kVA	7.66	
	始動電流		A	—	
設計圧力			MPa	高圧部　4.15	低圧部　2.55
圧縮機	形名×個数			—	全密閉ロータリー式×1
	電動機定格出力（極数）		kW		3.00(6P)
	冷凍機油（種別・封入）		L		FW50S(エーテル)　1.30
	クランクケースヒーター		kW		—
冷媒・封入量			kg	—	R32　3.80
送風装置	形名×個数			ターボファン×1	プロペラファン×2
	定格風量　冷房		m³/min	急 14.0 強 11.5 弱 9.0	125
	定格風量　暖房		m³/min	急 14.0 強 11.5 弱 9.0	95
	機外静圧		Pa	—	—
	電動機定格出力（極数）		kW	《DC》　0.038　(8P)	《DC》　0.120+0.120　(8P)
保護装置			室内側	過電流、回転信号検知、ヒューズ	
			室外側	過電流(CT方式)、高圧スイッチ、圧縮機吐出温度サーミスター	
配管	冷媒配管長		m	最小　5m　最大　75m	
	高低差		m	外上30m　外下15m	
	冷媒	ガス管	mm	φ12.7（フレア）	φ15.88（フレア）
		液管	mm	φ6.35（フレア）	φ9.52（フレア）
	ドレン口	室内側		VP25(外径φ32)〈ドレンポンプ内蔵〉 （ドレンアップ高さはドレン口から500mm以下）	
		室外側		VP25 （別売品　ドレンソケット取付け時）	
運転 SW（温度設定範囲）			℃	リモコン（冷・ドライ 18～30、 暖房 16～30、 冷暖自動 17～27）	
外気運転範囲			℃	冷房　-15～52DB	暖房　-20～24DB
ダクト接続口			mm	φ150	—
外気導入口			mm	φ100	
エアーフィルター				ロングライフフィルター(別売天井パネルに付属)	
運転音（SPL）			dB(A)	冷房：急 38 / 強 34 / 弱 30	暖房：急 38 / 強 34 / 弱 30
				冷房：標準 52 / 静音1 50 / 静音2 48 / 静音3 45	暖房：標準 51 / 静音1 49 / 静音2 47 / 静音3 44
運転音（PWL）			dB(A)	冷：急 52	暖：急 52
				冷：標準 70	暖：標準 69
高圧ガス保安法区分				届出不要	
法定冷凍トン				2.88	
主要付属品				据付説明書、配管断熱材 ドレンホース、ホースバンド	
IP コード				IPX0	IPX4

※　APF、COP、消費電力量、運転電流、力率はナノイーXをオフにした時のものです。
※　室外ユニットの品番末尾J付きは耐重塩害仕様品を示します。
※　室内ユニットの仕様は室内ユニット 1 台あたりの値です。
※　総合品番には天井パネルCZ-80KPEL7と多機能ワイヤードリモコンCZ-10RT5を含みます。
※　性能・電気特性はJIS B8616に基づいた値です。
　(冷房時：室内吸込空気温度27℃DB・19℃WB, 室外吸込空気温度35℃DB)
　(暖房時(標準)：室内吸込空気温度20℃DB・15℃WB以下、室外吸込空気温度7℃DB・6℃WB)
　(暖房時(低温)：室内吸込空気温度20℃DB・15℃WB以下、室外吸込空気温度2℃DB・1℃WB)
※　外形寸法、質量欄〈 〉内は、別売の天井パネルの値です。室外の外形寸法欄( )内は、最大寸法の値です。
※　運転音(PWL：音響パワーレベル)はJIS B8616に基づいた値です。
　運転音(SPL：音圧レベル)は、室外ユニット正面1m高さ1.5m、室内ユニット真下1.5mの値です。
　急：5速中最大(レベル5)、強：5速中中間(レベル3)、弱：5速中最小(レベル1)のときの値です。
　実際に据え付けますと、周囲の騒音や反響などにより表示値より大きくなるのが普通です。
※　工場出荷時の冷媒量で保証しています配管長は30m（トリプル設置時)までです。
※　-5℃以下で冷房運転をする場合には、室外ユニットに別売品の防風板と防雪ダクト(側面・背面)を取り付けてください。
※　設置スペース、サービススペースについては外形寸法図をご確認ください。
※　室内熱負荷に対して、過大な空調機を設置すると、室内の温度や湿度の変化が頻繁となり、室内環境や建物に結露の発生などの影響をおよぼす事があります。
※　室内ユニットの下には、濡れて困るものは置かないでください。湿度がRH80%以上の場合は、露が落ちることがあります。

■XEPHY Premium（ハイグレードタイプ）

形名					２方向天井カセット形（トリプル）《三相電源》						
総合品番					PA-P224L7GTB						
室内・室外ユニット品番					CS-P80L7B×3				CU-P224G7B(J)		
パネル品番					CZ-80KPEL7				—		
能力	冷房定格(最小～最大)[中間,中間中温,最小中温]			kW	20.0(6.2～22.4)　[9.0、9.2、6.2]						
能力	暖房定格(最小～最大)[中間,最小]			kW	22.4(5.6～25.0)　[10.1、5.6]						
能力	最大暖房低温			kW	18.5						
冷房定格時の顕熱比				—	0.71						
COP冷房定格	COP暖房定格	COP冷暖平均		—	3.24		3.71			3.48	
APF（2006）				—	4.9 / 4.9						
APF（2015）				—	5.2 / 5.2						
外形寸法　H×W×D				mm	350×990×600 <8×1170×680>				1500×980×370(+80)		
製品質量				kg	23+<5.5>				110		
外装色（マンセル記号）					ホワイト(N9.3)				アイボリー（2.6Y7.6/1.1）		
電源					三相200V　50/60Hz						
電気特性	消費電力	冷房定格　[中間,中間中温,最小]		kW	6.18　[1.78、1.51、0.819]						
電気特性	消費電力	暖房定格　[中間,最小]		kW	6.04　[1.84、1.12]						
電気特性	消費電力	最大暖房低温		kW	6.80						
電気特性	消費電力	暖房極低温		kW	—						
電気特性	運転電流(冷房定格,暖房定格)			A	冷房　19.2				暖房　18.7		
電気特性	力率(冷房定格,暖房定格)			%	冷房　93				暖房　93		
電気特性	最大運転電流			A	25.8						
電気特性	電源容量			kVA	8.94						
電気特性	始動電流			A	—						
設計圧力				MPa	高圧部　4.15				低圧部　2.55		
圧縮機	形名×個数				—				全密閉ロータリー式×1		
圧縮機	電動機定格出力（極数）			kW					4.20(6P)		
圧縮機	冷凍機油（種別・封入）			L					FW50S(エーテル)　1.90		
圧縮機	クランクケースヒーター			kW					0.032		
冷媒・封入量				kg	—				R32　4.20		
送風装置	形名×個数				ターボファン×１				プロペラファン×2		
送風装置	定格風量　冷房			m³/min	急 18.0 強 15.0 弱 12.0				164		
送風装置	定格風量　暖房			m³/min	急 18.0 強 15.0 弱 12.0				164		
送風装置	機外静圧			Pa	—				—		
送風装置	電動機定格出力（極数）			kW	《DC》　0.038　(8P)				《DC》　0.120+0.120　(10P)		
保護装置				室内側	過電流、回転信号検知、ヒューズ						
保護装置				室外側	過電流(CT方式)、高圧スイッチ、圧縮機吐出温度サーミスター						
配管	冷媒配管長			m	最小　5m　最大　100m						
配管	高低差			m	外上30m　外下30m						
配管	冷媒	ガス管		mm	φ15.88（フレア）				φ25.4（ろう付）　★1		
配管	冷媒	液管		mm	φ9.52（フレア）				φ9.52（フレア）		
配管	ドレン口	室内側			VP25(外径φ32)〈ドレンポンプ内蔵〉 （ドレンアップ高さはドレン口から500mm以下）						
配管	ドレン口	室外側			VP25 （別売品　ドレンソケット取付け時）						
運転 SW（温度設定範囲）				℃	リモコン（冷・ドライ 18～30、 暖房 16～30、 冷暖自動 17～27）						
外気運転範囲				℃	冷房　-15～50DB				暖房　-20～24DB		
ダクト接続口				mm	φ150				—		
外気導入口				mm	φ100						
エアーフィルター					ロングライフフィルター(別売天井パネルに付属)						
運転音（SPL）				dB(A)	冷房	急　43	暖房	急　43	冷房	標準　58	暖房	標準　61
						強　39		強　39		静音1　56		静音1　59
						弱　34		弱　34		静音2　54		静音2　57
										静音3　52		静音3　55
運転音（PWL）				dB(A)	冷	急　58	暖	急　58	冷	標準　76	暖	標準　78
高圧ガス保安法区分					届出不要						
法定冷凍トン					3.44						
主要付属品					据付説明書、配管断熱材 ドレンホース、ホースバンド 継手配管（φ19.05）異径継手配管（φ19.05→φ25.4）						
IP コード					IPX0				IPX4		

※　APF、COP、消費電力量、運転電流、力率はナノイーXをオフにした時のものです。
※　室外ユニットの品番末尾J付きは耐重塩害仕様品を示します。
※　室内ユニットの仕様は室内ユニット 1 台あたりの値です。
※　総合品番には天井パネルCZ-80KPEL7と多機能ワイヤードリモコンCZ-10RT5を含みます。
※　性能・電気特性はJIS B8616に基づいた値です。
　(冷房時：室内吸込空気温度27℃DB・19℃WB, 室外吸込空気温度35℃DB)
　(暖房時(標準)：室内吸込空気温度20℃DB・15℃WB以下、室外吸込空気温度7℃DB・6℃WB)
　(暖房時(低温)：室内吸込空気温度20℃DB・15℃WB以下、室外吸込空気温度2℃DB・1℃WB)
※　外形寸法、質量欄〈 〉内は、別売の天井パネルの値です。室外の外形寸法欄( )内は、最大寸法の値です。
※　運転音(PWL：音響パワーレベル)はJIS B8616に基づいた値です。
　運転音(SPL：音圧レベル)は、室外ユニット正面1m高さ1.5m、室内ユニット真下1.5mの値です。
　急：5速中最大(レベル5)、強：5速中中間(レベル3)、弱：5速中最小(レベル1)のときの値です。
　実際に据え付けますと、周囲の騒音や反響などにより表示値より大きくなるのが普通です。
※　工場出荷時の冷媒量で保証しています配管長は30m（トリプル設置時)までです。
※　-5℃以下で冷房運転をする場合には、室外ユニットに別売品の防風板と防雪ダクト(側面・背面)を取り付けてください。
※　設置スペース、サービススペースについては外形寸法図をご確認ください。
※　室内熱負荷に対して、過大な空調機を設置すると、室内の温度や湿度の変化が頻繁となり、室内環境や建物に結露の発生などの影響をおよぼす事があります。
※　室内ユニットの下には、濡れて困るものは置かないでください。湿度がRH80%以上の場合は、露が落ちることがあります。

★１：ガス管接続口でφ19.05→φ25.4（付属品：異径継手配管使用）に変換してください。

■XEPHY Premium（ハイグレードタイプ）

形名						２方向天井カセット形（ダブルツイン）《三相電源》							
総合品番						PA-P224L7GVB							
室内・室外ユニット品番						CS-P56L7B×4						CU-P224G7B(J)	
パネル品番						CZ-80KPEL7						—	
能力	冷房定格(最小～最大)[中間,中間中温,最小中温]			kW		20.0(6.2～22.4)　[9.0、9.2、6.2]							
能力	暖房定格(最小～最大)[中間,最小]			kW		22.4(5.6～25.0)　[10.1、5.6]							
能力	最大暖房低温			kW		18.5							
冷房定格時の顕熱比				—		0.74							
COP冷房定格	COP暖房定格	COP冷暖平均		—		3.24		3.71				3.48	
APF（2006）				—		4.9 / 4.9							
APF（2015）				—		5.2 / 5.2							
外形寸法　H×W×D				mm		350×990×600 <8×1170×680>						1500×980×370(+80)	
製品質量				kg		23+<5.5>						110	
外装色（マンセル記号）						ホワイト(N9.3)						アイボリー（2.6Y7.6/1.1）	
電源						三相200V　50/60Hz							
電気特性	消費電力	冷房定格　[中間,中間中温,最小]		kW		6.18　[1.78、1.51、0.819]							
電気特性	消費電力	暖房定格　[中間,最小]		kW		6.04　[1.84、1.12]							
電気特性	消費電力	最大暖房低温		kW		6.80							
電気特性	消費電力	暖房極低温		kW		—							
電気特性	運転電流(冷房定格,暖房定格)			A		冷房　19.2						暖房　18.7	
電気特性	力率(冷房定格,暖房定格)			%		冷房　93						暖房　93	
電気特性	最大運転電流			A		25.8							
電気特性	電源容量			kVA		8.94							
電気特性	始動電流			A		—							
設計圧力				MPa		高圧部　4.15						低圧部　2.55	
圧縮機	形名×個数					—						全密閉ロータリー式×1	
圧縮機	電動機定格出力（極数）			kW								4.20(6P)	
圧縮機	冷凍機油（種別・封入）			L								FW50S(エーテル)　1.90	
圧縮機	クランクケースヒーター			kW								0.032	
冷媒・封入量				kg		—						R32　4.20	
送風装置	形名×個数					ターボファン×１						プロペラファン×2	
送風装置	定格風量　冷房			m³/min		急 14.0 強 11.5 弱 9.0						164	
送風装置	定格風量　暖房			m³/min		急 14.0 強 11.5 弱 9.0						164	
送風装置	機外静圧			Pa		—						—	
送風装置	電動機定格出力（極数）			kW		《DC》　0.038　(8P)						《DC》　0.120+0.120　(10P)	
保護装置				室内側		過電流、回転信号検知、ヒューズ							
保護装置				室外側		過電流(CT方式)、高圧スイッチ、圧縮機吐出温度サーミスター							
配管	冷媒配管長			m		最小　5m　最大　100m							
配管	高低差			m		外上30m　外下30m							
配管	冷媒	ガス管		mm		φ12.7（フレア）						φ25.4（ろう付）　★1	
配管	冷媒	液管		mm		φ6.35（フレア）						φ9.52（フレア）	
配管	ドレン口	室内側				VP25(外径φ32)〈ドレンポンプ内蔵〉 （ドレンアップ高さはドレン口から500mm以下）							
配管	ドレン口	室外側				VP25 （別売品　ドレンソケット取付け時）							
運転 SW（温度設定範囲）				℃		リモコン（冷・ドライ 18～30、 暖房 16～30、 冷暖自動 17～27）							
外気運転範囲				℃		冷房　-15～50DB						暖房　-20～24DB	
ダクト接続口				mm		φ150						—	
外気導入口				mm		φ100							
エアーフィルター						ロングライフフィルター(別売天井パネルに付属)							
運転音（SPL）				dB(A)	冷房	急　38	暖房	急　38	冷房	標準　58	暖房	標準　61	
運転音（SPL）					冷房	強　34	暖房	強　34	冷房	静音1　56	暖房	静音1　59	
運転音（SPL）					冷房	弱　30	暖房	弱　30	冷房	静音2　54	暖房	静音2　57	
運転音（SPL）									冷房	静音3　52	暖房	静音3　55	
運転音（PWL）				dB(A)	冷	急　52	暖	急　52	冷	標準　76	暖	標準　78	
高圧ガス保安法区分						届出不要							
法定冷凍トン						3.44							
主要付属品						据付説明書、配管断熱材 ドレンホース、ホースバンド 継手配管（φ19.05）異径継手配管（φ19.05→φ25.4）							
IP コード						IPX0						IPX4	

※　APF、COP、消費電力量、運転電流、力率はナノイーXをオフにした時のものです。
※　室外ユニットの品番末尾J付きは耐重塩害仕様品を示します。
※　室内ユニットの仕様は室内ユニット 1 台あたりの値です。
※　総合品番には天井パネルCZ-80KPEL7と多機能ワイヤードリモコンCZ-10RT5を含みます。
※　性能・電気特性はJIS B8616に基づいた値です。
　(冷房時：室内吸込空気温度27℃DB・19℃WB, 室外吸込空気温度35℃DB)
　(暖房時(標準)：室内吸込空気温度20℃DB・15℃WB以下、室外吸込空気温度7℃DB・6℃WB)
　(暖房時(低温)：室内吸込空気温度20℃DB・15℃WB以下、室外吸込空気温度2℃DB・1℃WB)
※　外形寸法、質量欄〈 〉内は、別売の天井パネルの値です。室外の外形寸法欄( )内は、最大寸法の値です。
※　運転音(PWL：音響パワーレベル)はJIS B8616に基づいた値です。
　運転音(SPL：音圧レベル)は、室外ユニット正面1m高さ1.5m、室内ユニット真下1.5mの値です。
　急：5速中最大(レベル5)、強：5速中中間(レベル3)、弱：5速中最小(レベル1)のときの値です。
　実際に据え付けますと、周囲の騒音や反響などにより表示値より大きくなるのが普通です。
※　工場出荷時の冷媒量で保証しています配管長は30m（ダブルツイン設置時)までです。
※　-5℃以下で冷房運転をする場合には、室外ユニットに別売品の防風板と防雪ダクト(側面・背面)を取り付けてください。
※　設置スペース、サービススペースについては外形寸法図をご確認ください。
※　室内熱負荷に対して、過大な空調機を設置すると、室内の温度や湿度の変化が頻繁となり、室内環境や建物に結露の発生などの影響をおよぼす事があります。
※　室内ユニットの下には、濡れて困るものは置かないでください。湿度がRH80%以上の場合は、露が落ちることがあります。

★１：ガス管接続口でφ19.05→φ25.4（付属品：異径継手配管使用）に変換してください。

■XEPHY Premium（ハイグレードタイプ）

形名						２方向天井カセット形（ダブルツイン）《三相電源》							
総合品番						PA-P280L7GVB							
室内・室外ユニット品番						CS-P71L7B×4						CU-P280G7B(J)	
パネル品番						CZ-80KPEL7						—	
能力	冷房定格(最小～最大)[中間,中間中温,最小中温]			kW		25.0(6.3～28.0)　[11.3、11.5、6.3]							
能力	暖房定格(最小～最大)[中間,最小]			kW		28.0(7.0～31.5)　[12.6、7.0]							
能力	最大暖房低温			kW		23.0							
冷房定格時の顕熱比				—		0.74							
COP冷房定格	COP暖房定格	COP冷暖平均		—		3.07		3.63				3.35	
APF（2006）				—		4.6 / 4.6							
APF（2015）				—		4.9 / 4.9							
外形寸法 H×W×D				mm		350×990×600 <8×1170×680>						1500×980×370(+80)	
製品質量				kg		23+<5.5>						119	
外装色（マンセル記号）						ホワイト(N9.3)						アイボリー（2.6Y7.6/1.1）	
電源						三相200V　50/60Hz							
電気特性	消費電力	冷房定格　[中間,中間中温,最小]		kW		8.14　[2.27、1.98、0.818]							
電気特性	消費電力	暖房定格　[中間,最小]		kW		7.72　[2.57、1.53]							
電気特性	消費電力	最大暖房低温		kW		9.30							
電気特性	消費電力	暖房極低温		kW		—							
電気特性	運転電流(冷房定格,暖房定格)			A		冷房　25.0						暖房　23.5	
電気特性	力率(冷房定格,暖房定格)			%		冷房　94						暖房　95	
電気特性	最大運転電流			A		35.4							
電気特性	電源容量			kVA		12.3							
電気特性	始動電流			A		—							
設計圧力				MPa		高圧部　4.15						低圧部　2.55	
圧縮機	形名×個数					—						全密閉ロータリー式×1	
圧縮機	電動機定格出力（極数）			kW								5.50(6P)	
圧縮機	冷凍機油（種別・封入）			L								FW50S(エーテル)　1.90	
圧縮機	クランクケースヒーター			kW								0.032	
冷媒・封入量				kg		—						R32　5.20	
送風装置	形名×個数					ターボファン×１						プロペラファン×2	
送風装置	定格風量　冷房			m³/min		急 15.0 強 12.5 弱 9.5						160	
送風装置	定格風量　暖房			m³/min		急 15.0 強 12.5 弱 9.5						160	
送風装置	機外静圧			Pa		—						—	
送風装置	電動機定格出力（極数）			kW		《DC》　0.038　(8P)						《DC》　0.120+0.120　(10P)	
保護装置				室内側		過電流、回転信号検知、ヒューズ							
保護装置				室外側		過電流(CT方式)、高圧スイッチ、圧縮機吐出温度サーミスター							
配管	冷媒配管長			m		最小　5m　最大　100m							
配管	高低差			m		外上30m　外下30m							
配管	冷媒	ガス管		mm		φ15.88（フレア）						φ25.4（ろう付）　★1	
配管	冷媒	液管		mm		φ9.52（フレア）						φ12.7（フレア）	
配管	ドレン口	室内側				VP25(外径φ32)〈ドレンポンプ内蔵〉 （ドレンアップ高さはドレン口から500mm以下）							
配管	ドレン口	室外側				VP25 （別売品　ドレンソケット取付け時）							
運転 SW（温度設定範囲）				℃		リモコン（冷・ドライ 18～30、 暖房 16～30、 冷暖自動 17～27）							
外気運転範囲				℃		冷房　-15～50DB						暖房　-20～24DB	
ダクト接続口				mm		φ150						—	
外気導入口				mm		φ100							
エアーフィルター						ロングライフフィルター(別売天井パネルに付属)							
運転音（SPL）				dB(A)	冷房	急　39	暖房	急　39	冷房	標準　60	暖房	標準　63	
運転音（SPL）					冷房	強　35	暖房	強　35	冷房	静音1　58	暖房	静音1　61	
運転音（SPL）					冷房	弱　31	暖房	弱　31	冷房	静音2　56	暖房	静音2　59	
運転音（SPL）									冷房	静音3　54	暖房	静音3　57	
運転音（PWL）				dB(A)	冷	急　54	暖	急　54	冷	標準　78	暖	標準　81	
高圧ガス保安法区分						届出不要							
法定冷凍トン						4.20							
主要付属品						据付説明書、配管断熱材 ドレンホース、ホースバンド 継手配管（φ19.05）異径継手配管（φ19.05→φ25.4）							
IP コード						IPX0						IPX4	

※　APF、COP、消費電力量、運転電流、力率はナノイーXをオフにした時のものです。
※　室外ユニットの品番末尾J付きは耐重塩害仕様品を示します。
※　室内ユニットの仕様は室内ユニット 1 台あたりの値です。
※　総合品番には天井パネルCZ-80KPEL7と多機能ワイヤードリモコンCZ-10RT5を含みます。
※　性能・電気特性はJIS B8616に基づいた値です。
　(冷房時：室内吸込空気温度27℃DB・19℃WB, 室外吸込空気温度35℃DB)
　(暖房時(標準)：室内吸込空気温度20℃DB・15℃WB以下、室外吸込空気温度7℃DB・6℃WB)
　(暖房時(低温)：室内吸込空気温度20℃DB・15℃WB以下、室外吸込空気温度2℃DB・1℃WB)
※　外形寸法、質量欄〈 〉内は、別売の天井パネルの値です。室外の外形寸法欄( )内は、最大寸法の値です。
※　運転音(PWL：音響パワーレベル)はJIS B8616に基づいた値です。
　運転音(SPL：音圧レベル)は、室外ユニット正面1m高さ1.5m、室内ユニット真下1.5mの値です。
　急：5速中最大(レベル5)、強：5速中中間(レベル3)、弱：5速中最小(レベル1)のときの値です。
　実際に据え付けますと、周囲の騒音や反響などにより表示値より大きくなるのが普通です。
※　工場出荷時の冷媒量で保証しています配管長は30m（ダブルツイン設置時)までです。
※　-5℃以下で冷房運転をする場合には、室外ユニットに別売品の防風板と防雪ダクト(側面・背面)を取り付けてください。
※　設置スペース、サービススペースについては外形寸法図をご確認ください。
※　室内熱負荷に対して、過大な空調機を設置すると、室内の温度や湿度の変化が頻繁となり、室内環境や建物に結露の発生などの影響をおよぼす事があります。
※　室内ユニットの下には、濡れて困るものは置かないでください。湿度がRH80%以上の場合は、露が落ちることがあります。

★１：ガス管接続口でφ19.05→φ25.4（付属品：異径継手配管使用）に変換してください。

■XEPHY Premium（ハイグレードタイプ）

形名						２方向天井カセット形（シングル）《三相電源》					
総合品番						PA-P50L7GNB					
室内・室外ユニット品番						CS-P50L7B			CU-P50G7B(J)		
パネル品番						CZ-80KPL7			—		
能力	冷房定格(最小～最大)[中間,中間中温,最小中温]			kW		4.5(1.1～5.0)　[2.1、2.2、1.2]					
	暖房定格(最小～最大)[中間,最小]			kW		5.0(1.2～5.3)　[2.3、1.3]					
	最大暖房低温			kW		4.8					
冷房定格時の顕熱比				—		0.77					
COP冷房定格	COP暖房定格	COP冷暖平均		—		4.37	4.55		4.46		
APF（2006）				—		5.9 / 5.9					
APF（2015）				—		6.5 / 6.5					
外形寸法 H×W×D				mm		350×990×600 <8×1170×680>			630×799(+91)×299(+64)		
製品質量				kg		23+<5.5>			41		
外装色（マンセル記号）						ホワイト(N9.3)			アイボリー（2.6Y7.6/1.1）		
電源						三相200V　50/60Hz					
電気特性	消費電力	冷房定格　[中間,中間中温,最小]		kW		1.03　[0.350、0.280、0.135]					
		暖房定格　[中間,最小]		kW		1.10　[0.355、0.225]					
		最大暖房低温		kW		1.64					
		暖房極低温		kW		—					
	運転電流(冷房定格,暖房定格)			A		冷房　3.2			暖房　3.4		
	力率(冷房定格,暖房定格)			%		冷房　93			暖房　93		
	最大運転電流			A		9.5					
	電源容量			kVA		3.29					
	始動電流			A		—					
設計圧力				MPa		高圧部　4.15			低圧部　2.55		
圧縮機	形名×個数					—			全密閉ロータリー式×1		
	電動機定格出力（極数）			kW					1.20(6P)		
	冷凍機油（種別・封入）			L					FW50S(エーテル)　0.45		
	クランクケースヒーター			kW					—		
冷媒・封入量				kg		—			R32　1.40		
送風装置	形名×個数					ターボファン×１			プロペラファン×1		
	定格風量　冷房			m³/min		急 14.0 強 11.5 弱 9.0			42		
	定格風量　暖房			m³/min		急 14.0 強 11.5 弱 9.0			39		
	機外静圧			Pa		—			—		
	電動機定格出力（極数）			kW		《DC》　0.038　(8P)			《DC》　0.060　(8P)		
保護装置				室内側		過電流、回転信号検知、ヒューズ					
				室外側		過電流(CT方式)、高圧スイッチ、圧縮機吐出温度サーミスター					
配管	冷媒配管長			m		最小　3m　最大　50m					
	高低差			m		外上30m　外下15m					
	冷媒	ガス管		mm		φ12.7（フレア）			φ12.7（フレア）		
		液管		mm		φ6.35（フレア）			φ6.35（フレア）		
	ドレン口	室内側				VP25(外径φ32)〈ドレンポンプ内蔵〉 （ドレンアップ高さはドレン口から500mm以下）					
		室外側				ビニールホース接続（内径φ16：現地調達） （別売品　ドレンソケット取付け時）					
運転 SW（温度設定範囲）				℃		リモコン（冷・ドライ 18～30、 暖房 16～30、 冷暖自動 17～27）					
外気運転範囲				℃		冷房　-15～50DB			暖房　-20～24DB		
ダクト接続口				mm		φ150			—		
外気導入口				mm		φ100					
エアーフィルター						ロングライフフィルター(別売天井パネルに付属)					
運転音（SPL）				dB(A)	冷房	急　38	暖房	急　38	冷房	標準　46	暖房	標準　47
						強　34		強　34		静音1　44		静音1　45
						弱　30		弱　30		静音2　42		静音2　43
										静音3　40		静音3　41
運転音（PWL）				dB(A)	冷	急　52	暖	急　52	冷	標準　64	暖	標準　64
高圧ガス保安法区分						届出不要					
法定冷凍トン						1.12					
主要付属品						据付説明書、配管断熱材 ドレンホース、ホースバンド					
IP コード						IPX0			IPX4		

※　APF、COP、消費電力量、運転電流、力率はナノイーXをオフにした時のものです。
※　室外ユニットの品番末尾J付きは耐重塩害仕様品を示します。
※　室内ユニットの仕様は室内ユニット 1 台あたりの値です。
※　総合品番には天井パネルCZ-80KPL7と多機能ワイヤードリモコンCZ-10RT5を含みます。
※　性能・電気特性はJIS B8616に基づいた値です。
　(冷房時：室内吸込空気温度27℃DB・19℃WB, 室外吸込空気温度35℃DB)
　(暖房時(標準)：室内吸込空気温度20℃DB・15℃WB以下、室外吸込空気温度7℃DB・6℃WB)
　(暖房時(低温)：室内吸込空気温度20℃DB・15℃WB以下、室外吸込空気温度2℃DB・1℃WB)
※　外形寸法、質量欄〈 〉内は、別売の天井パネルの値です。室外の外形寸法欄( )内は、最大寸法の値です。
※　運転音(PWL：音響パワーレベル)はJIS B8616に基づいた値です。
　運転音(SPL：音圧レベル)は、室外ユニット正面1m高さ1.5m、室内ユニット真下1.5mの値です。
　急：5速中最大(レベル5)、強：5速中中間(レベル3)、弱：5速中最小(レベル1)のときの値です。
　実際に据え付けますと、周囲の騒音や反響などにより表示値より大きくなるのが普通です。
※　工場出荷時の冷媒量で保証しています配管長は30m（シングル設置時)までです。
※　-5℃以下で冷房運転をする場合には、室外ユニットに別売品の防風板と防雪ダクト(側面・背面)を取り付けてください。
※　設置スペース、サービススペースについては外形寸法図をご確認ください。
※　室内熱負荷に対して、過大な空調機を設置すると、室内の温度や湿度の変化が頻繁となり、室内環境や建物に結露の発生などの影響をおよぼす事があります。
※　室内ユニットの下には、濡れて困るものは置かないでください。湿度がRH80%以上の場合は、露が落ちることがあります。

■XEPHY Premium（ハイグレードタイプ）

形名					２方向天井カセット形（シングル）《三相電源》						
総合品番					PA-P56L7GNB						
室内・室外ユニット品番					CS-P56L7B				CU-P56G7B(J)		
パネル品番					CZ-80KPL7				—		
能力	冷房定格(最小～最大)[中間,中間中温,最小中温]			kW	5.0(1.2～5.6)　[2.3、2.5、1.3]						
能力	暖房定格(最小～最大)[中間,最小]			kW	5.6(1.3～5.7)　[2.6、1.4]						
能力	最大暖房低温			kW	5.5						
冷房定格時の顕熱比				—	0.74						
COP冷房定格	COP暖房定格	COP冷暖平均		—	4.00		4.24			4.12	
APF（2006）				—	5.6 / 5.6						
APF（2015）				—	6.4 / 6.4						
外形寸法 H×W×D				mm	350×990×600 <8×1170×680>				630×799(+91)×299(+64)		
製品質量				kg	23+<5.5>				41		
外装色（マンセル記号）					ホワイト(N9.3)				アイボリー（2.6Y7.6/1.1）		
電源					三相200V　50/60Hz						
電気特性	消費電力	冷房定格　[中間,中間中温,最小]		kW	1.25　[0.410、0.330、0.150]						
電気特性	消費電力	暖房定格　[中間,最小]		kW	1.32　[0.420、0.230]						
電気特性	消費電力	最大暖房低温		kW	1.97						
電気特性	消費電力	暖房極低温		kW	—						
電気特性	運転電流(冷房定格,暖房定格)			A	冷房　3.9				暖房　4.1		
電気特性	力率(冷房定格,暖房定格)			%	冷房　93				暖房　93		
電気特性	最大運転電流			A	9.7						
電気特性	電源容量			kVA	3.36						
電気特性	始動電流			A	—						
設計圧力				MPa	高圧部　4.15				低圧部　2.55		
圧縮機	形名×個数				—				全密閉ロータリー式×1		
圧縮機	電動機定格出力（極数）			kW					1.50(6P)		
圧縮機	冷凍機油（種別・封入）			L					FW50S(エーテル)　0.45		
圧縮機	クランクケースヒーター			kW					—		
冷媒・封入量				kg	—				R32　1.40		
送風装置	形名×個数				ターボファン×１				プロペラファン×1		
送風装置	定格風量　冷房			m³/min	急 14.0 強 11.5 弱 9.0				42		
送風装置	定格風量　暖房			m³/min	急 14.0 強 11.5 弱 9.0				39		
送風装置	機外静圧			Pa	—				—		
送風装置	電動機定格出力（極数）			kW	《DC》　0.038　(8P)				《DC》　0.060　(8P)		
保護装置				室内側	過電流、回転信号検知、ヒューズ						
保護装置				室外側	過電流(CT方式)、高圧スイッチ、圧縮機吐出温度サーミスター						
配管	冷媒配管長			m	最小　3m　最大　50m						
配管	高低差			m	外上30m　外下15m						
配管	冷媒	ガス管		mm	φ12.7（フレア）				φ12.7（フレア）		
配管	冷媒	液管		mm	φ6.35（フレア）				φ6.35（フレア）		
配管	ドレン口	室内側			VP25(外径φ32)〈ドレンポンプ内蔵〉 （ドレンアップ高さはドレン口から500mm以下）						
配管	ドレン口	室外側			ビニールホース接続（内径φ16：現地調達） （別売品　ドレンソケット取付け時）						
運転 SW（温度設定範囲）				℃	リモコン（冷・ドライ 18～30、 暖房 16～30、 冷暖自動 17～27）						
外気運転範囲				℃	冷房　-15～50DB				暖房　-20～24DB		
ダクト接続口				mm	φ150				—		
外気導入口				mm	φ100						
エアーフィルター					ロングライフフィルター(別売天井パネルに付属)						
運転音（SPL）				dB(A)	冷房	急　38	暖房	急　38	冷房	標準　46	暖房	標準　47
						強　34		強　34		静音1　44		静音1　45
						弱　30		弱　30		静音2　42		静音2　43
										静音3　40		静音3　41
運転音（PWL）				dB(A)	冷	急　52	暖	急　52	冷	標準　64	暖	標準　64
高圧ガス保安法区分					届出不要						
法定冷凍トン					1.12						
主要付属品					据付説明書、配管断熱材 ドレンホース、ホースバンド						
IP コード					IPX0				IPX4		

※　APF、COP、消費電力量、運転電流、力率はナノイーXをオフにした時のものです。
※　室外ユニットの品番末尾J付きは耐重塩害仕様品を示します。
※　室内ユニットの仕様は室内ユニット 1 台あたりの値です。
※　総合品番には天井パネルCZ-80KPL7と多機能ワイヤードリモコンCZ-10RT5を含みます。
※　性能・電気特性はJIS B8616に基づいた値です。
　(冷房時：室内吸込空気温度27℃DB・19℃WB, 室外吸込空気温度35℃DB)
　(暖房時(標準)：室内吸込空気温度20℃DB・15℃WB以下、室外吸込空気温度7℃DB・6℃WB)
　(暖房時(低温)：室内吸込空気温度20℃DB・15℃WB以下、室外吸込空気温度2℃DB・1℃WB)
※　外形寸法、質量欄〈 〉内は、別売の天井パネルの値です。室外の外形寸法欄( )内は、最大寸法の値です。
※　運転音(PWL：音響パワーレベル)はJIS B8616に基づいた値です。
　運転音(SPL：音圧レベル)は、室外ユニット正面1m高さ1.5m、室内ユニット真下1.5mの値です。
　急：5速中最大(レベル5)、強：5速中中間(レベル3)、弱：5速中最小(レベル1)のときの値です。
　実際に据え付けますと、周囲の騒音や反響などにより表示値より大きくなるのが普通です。
※　工場出荷時の冷媒量で保証しています配管長は30m（シングル設置時)までです。
※　-5℃以下で冷房運転をする場合には、室外ユニットに別売品の防風板と防雪ダクト(側面・背面)を取り付けてください。
※　設置スペース、サービススペースについては外形寸法図をご確認ください。
※　室内熱負荷に対して、過大な空調機を設置すると、室内の温度や湿度の変化が頻繁となり、室内環境や建物に結露の発生などの影響をおよぼす事があります。
※　室内ユニットの下には、濡れて困るものは置かないでください。湿度がRH80%以上の場合は、露が落ちることがあります。

■XEPHY Premium（ハイグレードタイプ）

形名						２方向天井カセット形（シングル）《三相電源》						
総合品番						PA-P63L7GNB						
室内・室外ユニット品番						CS-P63L7B				CU-P63G7B(J)		
パネル品番						CZ-80KPL7				—		
能力	冷房定格(最小～最大)[中間,中間中温,最小中温]			kW		5.6(1.3～6.3)　[2.7、2.9、1.4]						
能力	暖房定格(最小～最大)[中間,最小]			kW		6.3(1.4～8.0)　[2.9、1.6]						
能力	最大暖房低温			kW		6.1						
冷房定格時の顕熱比				—		0.72						
COP冷房定格	COP暖房定格	COP冷暖平均		—		3.76		3.62			3.69	
APF（2006）				—		5.4 / 5.4						
APF（2015）				—		6.3 / 6.3						
外形寸法 H×W×D				mm		350×990×600 <8×1170×680>				630×799(+91)×299(+64)		
製品質量				kg		23+<5.5>				41		
外装色（マンセル記号）						ホワイト(N9.3)				アイボリー（2.6Y7.6/1.1）		
電源						三相200V　50/60Hz						
電気特性	消費電力	冷房定格　[中間,中間中温,最小]		kW		1.49　[0.474、0.385、0.200]						
電気特性	消費電力	暖房定格　[中間,最小]		kW		1.74　[0.468、0.233]						
電気特性	消費電力	最大暖房低温		kW		2.39						
電気特性	消費電力	暖房極低温		kW		—						
電気特性	運転電流(冷房定格,暖房定格)			A		冷房　4.6				暖房　5.4		
電気特性	力率(冷房定格,暖房定格)			%		冷房　93				暖房　93		
電気特性	最大運転電流			A		9.7						
電気特性	電源容量			kVA		3.36						
電気特性	始動電流			A		—						
設計圧力				MPa		高圧部　4.15				低圧部　2.55		
圧縮機	形名×個数					—				全密閉ロータリー式×1		
圧縮機	電動機定格出力（極数）			kW						1.50(6P)		
圧縮機	冷凍機油（種別・封入）			L						FW50S(エーテル)　0.45		
圧縮機	クランクケースヒーター			kW						—		
冷媒・封入量				kg		—				R32　1.40		
送風装置	形名×個数					ターボファン×１				プロペラファン×1		
送風装置	定格風量　冷房			m³/min		急 15.0 強 12.5 弱 9.5				44		
送風装置	定格風量　暖房			m³/min		急 15.0 強 12.5 弱 9.5				42		
送風装置	機外静圧			Pa		—				—		
送風装置	電動機定格出力（極数）			kW		《DC》　0.038　(8P)				《DC》　0.060　(8P)		
保護装置				室内側		過電流、回転信号検知、ヒューズ						
保護装置				室外側		過電流(CT方式)、高圧スイッチ、圧縮機吐出温度サーミスター						
配管	冷媒配管長			m		最小　3m　最大　50m						
配管	高低差			m		外上30m　外下15m						
配管	冷媒	ガス管		mm		φ12.7（フレア）				φ12.7（フレア）		
配管	冷媒	液管		mm		φ6.35（フレア）				φ6.35（フレア）		
配管	ドレン口	室内側				VP25(外径φ32)〈ドレンポンプ内蔵〉 （ドレンアップ高さはドレン口から500mm以下）						
配管	ドレン口	室外側				ビニールホース接続（内径φ16：現地調達） （別売品　ドレンソケット取付け時）						
運転 SW（温度設定範囲）				℃		リモコン（冷・ドライ 18～30、 暖房 16～30、 冷暖自動 17～27）						
外気運転範囲				℃		冷房　-15～50DB				暖房　-20～24DB		
ダクト接続口				mm		φ150				—		
外気導入口				mm		φ100						
エアーフィルター						ロングライフフィルター(別売天井パネルに付属)						
運転音（SPL）				dB(A)	冷房	急　39	暖房	急　39	冷房	標準　48	暖房	標準　49
					冷房	強　35	暖房	強　35	冷房	静音1　46	暖房	静音1　47
					冷房	弱　31	暖房	弱　31	冷房	静音2　44	暖房	静音2　45
									冷房	静音3　42	暖房	静音3　43
運転音（PWL）				dB(A)	冷	急　54	暖	急　54	冷	標準　65	暖	標準　66
高圧ガス保安法区分						届出不要						
法定冷凍トン						1.12						
主要付属品						据付説明書、配管断熱材 ドレンホース、ホースバンド						
IP コード						IPX0				IPX4		

※　APF、COP、消費電力量、運転電流、力率はナノイーXをオフにした時のものです。
※　室外ユニットの品番末尾J付きは耐重塩害仕様品を示します。
※　室内ユニットの仕様は室内ユニット 1 台あたりの値です。
※　総合品番には天井パネルCZ-80KPL7と多機能ワイヤードリモコンCZ-10RT5を含みます。
※　性能・電気特性はJIS B8616に基づいた値です。
　(冷房時：室内吸込空気温度27℃DB・19℃WB, 室外吸込空気温度35℃DB)
　(暖房時(標準)：室内吸込空気温度20℃DB・15℃WB以下、室外吸込空気温度7℃DB・6℃WB)
　(暖房時(低温)：室内吸込空気温度20℃DB・15℃WB以下、室外吸込空気温度2℃DB・1℃WB)
※　外形寸法、質量欄〈 〉内は、別売の天井パネルの値です。室外の外形寸法欄( )内は、最大寸法の値です。
※　運転音(PWL：音響パワーレベル)はJIS B8616に基づいた値です。
　運転音(SPL：音圧レベル)は、室外ユニット正面1m高さ1.5m、室内ユニット真下1.5mの値です。
　急：5速中最大(レベル5)、強：5速中中間(レベル3)、弱：5速中最小(レベル1)のときの値です。
　実際に据え付けますと、周囲の騒音や反響などにより表示値より大きくなるのが普通です。
※　工場出荷時の冷媒量で保証しています配管長は30m（シングル設置時)までです。
※　-5℃以下で冷房運転をする場合には、室外ユニットに別売品の防風板と防雪ダクト(側面・背面)を取り付けてください。
※　設置スペース、サービススペースについては外形寸法図をご確認ください。
※　室内熱負荷に対して、過大な空調機を設置すると、室内の温度や湿度の変化が頻繁となり、室内環境や建物に結露の発生などの影響をおよぼす事があります。
※　室内ユニットの下には、濡れて困るものは置かないでください。湿度がRH80%以上の場合は、露が落ちることがあります。

■XEPHY Premium（ハイグレードタイプ）

形名				２方向天井カセット形（シングル）《三相電源》					
総合品番				PA-P80L7GNB					
室内・室外ユニット品番				CS-P80L7B			CU-P80G7B(J)		
パネル品番				CZ-80KPL7			—		
能力	冷房定格(最小～最大)[中間,中間中温,最小中温]		kW	7.1(1.9～8.0)　[3.2、3.4、—]					
能力	暖房定格(最小～最大)[中間,最小]		kW	8.0(1.7～9.0)　[3.6、2.0]					
能力	最大暖房低温		kW	7.6					
冷房定格時の顕熱比			—	0.71					
COP冷房定格	COP暖房定格	COP冷暖平均	—	3.59	3.60		3.60		
APF（2006）			—	5.4 / 5.4					
APF（2015）			—	6.2 / 6.2					
外形寸法 H×W×D			mm	350×990×600 <8×1170×680>			996×980×370(+80)		
製品質量			kg	23+<5.5>			66		
外装色（マンセル記号）				ホワイト(N9.3)			アイボリー（2.6Y7.6/1.1）		
電源				三相200V　50/60Hz					
電気特性	消費電力	冷房定格　[中間,中間中温,最小]	kW	1.98　[0.547、0.425、—]					
電気特性	消費電力	暖房定格　[中間,最小]	kW	2.22　[0.596、0.350]					
電気特性	消費電力	最大暖房低温	kW	2.85					
電気特性	消費電力	暖房極低温	kW	—					
電気特性	運転電流(冷房定格,暖房定格)		A	冷房　6.1			暖房　6.9		
電気特性	力率(冷房定格,暖房定格)		%	冷房　94			暖房　93		
電気特性	最大運転電流		A	11.3					
電気特性	電源容量		kVA	3.91					
電気特性	始動電流		A	—					
設計圧力			MPa	高圧部　4.15			低圧部　2.55		
圧縮機	形名×個数			—			全密閉ロータリー式×1		
圧縮機	電動機定格出力（極数）		kW				2.00(6P)		
圧縮機	冷凍機油（種別・封入）		L				FW50S(エーテル)　0.60		
圧縮機	クランクケースヒーター		kW				—		
冷媒・封入量			kg	—			R32　2.10		
送風装置	形名×個数			ターボファン×１			プロペラファン×1		
送風装置	定格風量　冷房		m³/min	急 18.0 強 15.0 弱 12.0			65		
送風装置	定格風量　暖房		m³/min	急 18.0 強 15.0 弱 12.0			60		
送風装置	機外静圧		Pa	—			—		
送風装置	電動機定格出力（極数）		kW	《DC》　0.038　(8P)			《DC》　0.120　(8P)		
保護装置			室内側	過電流、回転信号検知、ヒューズ					
保護装置			室外側	過電流(CT方式)、高圧スイッチ、圧縮機吐出温度サーミスター					
配管	冷媒配管長		m	最小　3m　最大　50m					
配管	高低差		m	外上30m　外下15m					
配管	冷媒	ガス管	mm	φ15.88（フレア）			φ15.88（フレア）		
配管	冷媒	液管	mm	φ9.52（フレア）			φ9.52（フレア）		
配管	ドレン口	室内側		VP25(外径φ32)〈ドレンポンプ内蔵〉 （ドレンアップ高さはドレン口から500mm以下）					
配管	ドレン口	室外側		VP25 （別売品　ドレンソケット取付け時）					
運転 SW（温度設定範囲）			℃	リモコン（冷・ドライ 18～30、 暖房 16～30、 冷暖自動 17～27）					
外気運転範囲			℃	冷房　-15～52DB			暖房　-20～24DB		
ダクト接続口			mm	φ150			—		
外気導入口			mm	φ100					
エアーフィルター				ロングライフフィルター(別売天井パネルに付属)					
運転音（SPL）			dB(A)	冷房 急　43	暖房 急　43	冷房 標準　47	暖房 標準　46		
運転音（SPL）			dB(A)	冷房 強　39	暖房 強　39	冷房 静音1　45	暖房 静音1　44		
運転音（SPL）			dB(A)	冷房 弱　34	暖房 弱　34	冷房 静音2　43	暖房 静音2　42		
運転音（SPL）			dB(A)			冷房 静音3　41	暖房 静音3　40		
運転音（PWL）			dB(A)	冷 急　58	暖 急　58	冷 標準　64	暖 標準　63		
高圧ガス保安法区分				届出不要					
法定冷凍トン				1.45					
主要付属品				据付説明書、配管断熱材 ドレンホース、ホースバンド					
IP コード				IPX0			IPX4		

※　APF、COP、消費電力量、運転電流、力率はナノイーXをオフにした時のものです。
※　室外ユニットの品番末尾J付きは耐重塩害仕様品を示します。
※　室内ユニットの仕様は室内ユニット 1 台あたりの値です。
※　総合品番には天井パネルCZ-80KPL7と多機能ワイヤードリモコンCZ-10RT5を含みます。
※　性能・電気特性はJIS B8616に基づいた値です。
　(冷房時：室内吸込空気温度27℃DB・19℃WB, 室外吸込空気温度35℃DB)
　(暖房時(標準)：室内吸込空気温度20℃DB・15℃WB以下、室外吸込空気温度7℃DB・6℃WB)
　(暖房時(低温)：室内吸込空気温度20℃DB・15℃WB以下、室外吸込空気温度2℃DB・1℃WB)
※　外形寸法、質量欄〈 〉内は、別売の天井パネルの値です。室外の外形寸法欄( )内は、最大寸法の値です。
※　運転音(PWL：音響パワーレベル)はJIS B8616に基づいた値です。
　運転音(SPL：音圧レベル)は、室外ユニット正面1m高さ1.5m、室内ユニット真下1.5mの値です。
　急：5速中最大(レベル5)、強：5速中中間(レベル3)、弱：5速中最小(レベル1)のときの値です。
　実際に据え付けますと、周囲の騒音や反響などにより表示値より大きくなるのが普通です。
※　工場出荷時の冷媒量で保証しています配管長は30m（シングル設置時)までです。
※　-5℃以下で冷房運転をする場合には、室外ユニットに別売品の防風板と防雪ダクト(側面・背面)を取り付けてください。
※　設置スペース、サービススペースについては外形寸法図をご確認ください。
※　室内熱負荷に対して、過大な空調機を設置すると、室内の温度や湿度の変化が頻繁となり、室内環境や建物に結露の発生などの影響をおよぼす事があります。
※　室内ユニットの下には、濡れて困るものは置かないでください。湿度がRH80%以上の場合は、露が落ちることがあります。

■XEPHY Premium（ハイグレードタイプ）

形名						２方向天井カセット形（シングル）《三相電源》							
総合品番						PA-P112L7GNB							
室内・室外ユニット品番						CS-P112L7B						CU-P112G7B(J)	
パネル品番						CZ-160KPL7						—	
能力	冷房定格(最小～最大)[中間,中間中温,最小中温]			kW		10.0(2.6～11.2)　[4.5、4.8、2.6]							
能力	暖房定格(最小～最大)[中間,最小]			kW		11.2(2.6～13.2)　[5.1、2.8]							
能力	最大暖房低温			kW		12.5							
冷房定格時の顕熱比				—		0.74							
COP冷房定格	COP暖房定格	COP冷暖平均		—		4.15		3.90				4.03	
APF（2006）				—		5.4 / 5.4							
APF（2015）				—		5.9 / 5.9							
外形寸法 H×W×D				mm		350×1630×600 <8×1850×680>						1416×980×370(+80)	
製品質量				kg		41+<12>						102	
外装色（マンセル記号）						ホワイト(N9.3)						アイボリー（2.6Y7.6/1.1）	
電源						三相200V　50/60Hz							
電気特性	消費電力	冷房定格　[中間,中間中温,最小]		kW		2.41　[0.838、0.710、0.360]							
電気特性	消費電力	暖房定格　[中間,最小]		kW		2.87　[0.862、0.485]							
電気特性	消費電力	最大暖房低温		kW		4.30							
電気特性	消費電力	暖房極低温		kW		—							
電気特性	運転電流(冷房定格,暖房定格)			A		冷房　7.4						暖房　8.9	
電気特性	力率(冷房定格,暖房定格)			%		冷房　94						暖房　93	
電気特性	最大運転電流			A		17.4							
電気特性	電源容量			kVA		6.03							
電気特性	始動電流			A		—							
設計圧力				MPa		高圧部　4.15						低圧部　2.55	
圧縮機	形名×個数					—						全密閉ロータリー式×1	
圧縮機	電動機定格出力（極数）			kW								2.50(6P)	
圧縮機	冷凍機油（種別・封入）			L								FW50S(エーテル)　1.30	
圧縮機	クランクケースヒーター			kW								—	
冷媒・封入量				kg		—						R32　3.55	
送風装置	形名×個数					シロッコファン×3						プロペラファン×2	
送風装置	定格風量　冷房			m³/min		急 28.0 強 25.0 弱 21.0						125	
送風装置	定格風量　暖房			m³/min		急 28.0 強 25.0 弱 21.0						100	
送風装置	機外静圧			Pa		—						—	
送風装置	電動機定格出力（極数）			kW		《DC》　0.082　(8P)						《DC》　0.120+0.120　(8P)	
保護装置				室内側		過電流、回転信号検知、ヒューズ							
保護装置				室外側		過電流(CT方式)、高圧スイッチ、圧縮機吐出温度サーミスター							
配管	冷媒配管長			m		最小　5m　最大　75m							
配管	高低差			m		外上30m　外下15m							
配管	冷媒	ガス管		mm		φ15.88（フレア）						φ15.88（フレア）	
配管	冷媒	液管		mm		φ9.52（フレア）						φ9.52（フレア）	
配管	ドレン口	室内側				VP25(外径φ32)〈ドレンポンプ内蔵〉 （ドレンアップ高さはドレン口から500mm以下）							
配管	ドレン口	室外側				VP25 （別売品　ドレンソケット取付け時）							
運転 SW（温度設定範囲）				℃		リモコン（冷・ドライ 18～30、 暖房 16～30、 冷暖自動 17～27）							
外気運転範囲				℃		冷房　-15～52DB						暖房　-20～24DB	
ダクト接続口				mm		φ150						—	
外気導入口				mm		φ125							
エアーフィルター						ロングライフフィルター(別売天井パネルに付属)							
運転音（SPL）				dB(A)	冷房	急　42	暖房	急　42	冷房	標準　51	暖房	標準　50	
運転音（SPL）					冷房	強　39	暖房	強　39	冷房	静音1　49	暖房	静音1　48	
運転音（SPL）					冷房	弱　35	暖房	弱　35	冷房	静音2　47	暖房	静音2　46	
運転音（SPL）									冷房	静音3　44	暖房	静音3　43	
運転音（PWL）				dB(A)	冷	急　57	暖	急　57	冷	標準　68	暖	標準　67	
高圧ガス保安法区分						届出不要							
法定冷凍トン						2.33							
主要付属品						据付説明書、配管断熱材 ドレンホース、ホースバンド							
IP コード						IPX0						IPX4	

※　APF、COP、消費電力量、運転電流、力率はナノイーXをオフにした時のものです。
※　室外ユニットの品番末尾J付きは耐重塩害仕様品を示します。
※　室内ユニットの仕様は室内ユニット 1 台あたりの値です。
※　総合品番には天井パネルCZ-160KPL7と多機能ワイヤードリモコンCZ-10RT5を含みます。
※　性能・電気特性はJIS B8616に基づいた値です。
　(冷房時：室内吸込空気温度27℃DB・19℃WB, 室外吸込空気温度35℃DB)
　(暖房時(標準)：室内吸込空気温度20℃DB・15℃WB以下、室外吸込空気温度7℃DB・6℃WB)
　(暖房時(低温)：室内吸込空気温度20℃DB・15℃WB以下、室外吸込空気温度2℃DB・1℃WB)
※　外形寸法、質量欄〈 〉内は、別売の天井パネルの値です。室外の外形寸法欄( )内は、最大寸法の値です。
※　運転音(PWL：音響パワーレベル)はJIS B8616に基づいた値です。
　運転音(SPL：音圧レベル)は、室外ユニット正面1m高さ1.5m、室内ユニット真下1.5mの値です。
　急：5速中最大(レベル5)、強：5速中中間(レベル3)、弱：5速中最小(レベル1)のときの値です。
　実際に据え付けますと、周囲の騒音や反響などにより表示値より大きくなるのが普通です。
※　工場出荷時の冷媒量で保証しています配管長は30m（シングル設置時)までです。
※　-5℃以下で冷房運転をする場合には、室外ユニットに別売品の防風板と防雪ダクト(側面・背面)を取り付けてください。
※　設置スペース、サービススペースについては外形寸法図をご確認ください。
※　室内熱負荷に対して、過大な空調機を設置すると、室内の温度や湿度の変化が頻繁となり、室内環境や建物に結露の発生などの影響をおよぼす事があります。
※　室内ユニットの下には、濡れて困るものは置かないでください。湿度がRH80%以上の場合は、露が落ちることがあります。

■XEPHY Premium（ハイグレードタイプ）

形名						２方向天井カセット形（シングル）《三相電源》						
総合品番						PA-P140L7GNB						
室内・室外ユニット品番						CS-P140L7B				CU-P140G7B(J)		
パネル品番						CZ-160KPL7				—		
能力	冷房定格(最小～最大)[中間,中間中温,最小中温]			kW		12.5(2.6～14.0)　[5.7、6.0、3.2]						
能力	暖房定格(最小～最大)[中間,最小]			kW		14.0(2.6～16.0)　[6.3、3.5]						
能力	最大暖房低温			kW		13.6						
冷房定格時の顕熱比				—		0.71						
COP冷房定格	COP暖房定格	COP冷暖平均		—		3.55		3.47			3.51	
APF（2006）				—		5.0 / 5.0						
APF（2015）				—		5.6 / 5.6						
外形寸法 H×W×D				mm		350×1630×600 <8×1850×680>				1416×980×370(+80)		
製品質量				kg		41+<12>				102		
外装色（マンセル記号）						ホワイト(N9.3)				アイボリー（2.6Y7.6/1.1）		
電源						三相200V　50/60Hz						
電気特性	消費電力	冷房定格　[中間,中間中温,最小]		kW		3.52　[1.11、0.950、0.447]						
電気特性	消費電力	暖房定格　[中間,最小]		kW		4.03　[1.11、0.600]						
電気特性	消費電力	最大暖房低温		kW		5.50						
電気特性	消費電力	暖房極低温		kW		—						
電気特性	運転電流(冷房定格,暖房定格)			A		冷房　10.8				暖房　12.5		
電気特性	力率(冷房定格,暖房定格)			%		冷房　94				暖房　93		
電気特性	最大運転電流			A		21.0						
電気特性	電源容量			kVA		7.27						
電気特性	始動電流			A		—						
設計圧力				MPa		高圧部　4.15				低圧部　2.55		
圧縮機	形名×個数					—				全密閉ロータリー式×1		
圧縮機	電動機定格出力（極数）			kW						2.80(6P)		
圧縮機	冷凍機油（種別・封入）			L						FW50S(エーテル)　1.30		
圧縮機	クランクケースヒーター			kW						—		
冷媒・封入量				kg		—				R32　3.55		
送風装置	形名×個数					シロッコファン×3				プロペラファン×2		
送風装置	定格風量　冷房			m³/min		急 31.0 強 28.0 弱 23.0				125		
送風装置	定格風量　暖房			m³/min		急 31.0 強 28.0 弱 23.0				100		
送風装置	機外静圧			Pa		—				—		
送風装置	電動機定格出力（極数）			kW		《DC》　0.082　(8P)				《DC》　0.120+0.120　(8P)		
保護装置				室内側		過電流、回転信号検知、ヒューズ						
保護装置				室外側		過電流(CT方式)、高圧スイッチ、圧縮機吐出温度サーミスター						
配管	冷媒配管長			m		最小　5m　最大　75m						
配管	高低差			m		外上30m　外下15m						
配管	冷媒	ガス管		mm		φ15.88（フレア）				φ15.88（フレア）		
配管	冷媒	液管		mm		φ9.52（フレア）				φ9.52（フレア）		
配管	ドレン口	室内側				VP25(外径φ32)〈ドレンポンプ内蔵〉 （ドレンアップ高さはドレン口から500mm以下）						
配管	ドレン口	室外側				VP25 （別売品　ドレンソケット取付け時）						
運転 SW（温度設定範囲）				℃		リモコン（冷・ドライ 18～30、 暖房 16～30、 冷暖自動 17～27）						
外気運転範囲				℃		冷房　-15～52DB				暖房　-20～24DB		
ダクト接続口				mm		φ150				—		
外気導入口				mm		φ125						
エアーフィルター						ロングライフフィルター(別売天井パネルに付属)						
運転音（SPL）				dB(A)	冷房	急　45	暖房	急　45	冷房	標準　51	暖房	標準　51
運転音（SPL）					冷房	強　42	暖房	強　42	冷房	静音1　49	暖房	静音1　49
運転音（SPL）					冷房	弱　38	暖房	弱　38	冷房	静音2　47	暖房	静音2　47
運転音（SPL）									冷房	静音3　44	暖房	静音3　44
運転音（PWL）				dB(A)	冷	急　60	暖	急　60	冷	標準　69	暖	標準　69
高圧ガス保安法区分						届出不要						
法定冷凍トン						2.62						
主要付属品						据付説明書、配管断熱材 ドレンホース、ホースバンド						
IP コード						IPX0				IPX4		

※　APF、COP、消費電力量、運転電流、力率はナノイーXをオフにした時のものです。
※　室外ユニットの品番末尾J付きは耐重塩害仕様品を示します。
※　室内ユニットの仕様は室内ユニット 1 台あたりの値です。
※　総合品番には天井パネルCZ-160KPL7と多機能ワイヤードリモコンCZ-10RT5を含みます。
※　性能・電気特性はJIS B8616に基づいた値です。
　(冷房時：室内吸込空気温度27℃DB・19℃WB, 室外吸込空気温度35℃DB)
　(暖房時(標準)：室内吸込空気温度20℃DB・15℃WB以下、室外吸込空気温度7℃DB・6℃WB)
　(暖房時(低温)：室内吸込空気温度20℃DB・15℃WB以下、室外吸込空気温度2℃DB・1℃WB)
※　外形寸法、質量欄〈 〉内は、別売の天井パネルの値です。室外の外形寸法欄( )内は、最大寸法の値です。
※　運転音(PWL：音響パワーレベル)はJIS B8616に基づいた値です。
　運転音(SPL：音圧レベル)は、室外ユニット正面1m高さ1.5m、室内ユニット真下1.5mの値です。
　急：5速中最大(レベル5)、強：5速中中間(レベル3)、弱：5速中最小(レベル1)のときの値です。
　実際に据え付けますと、周囲の騒音や反響などにより表示値より大きくなるのが普通です。
※　工場出荷時の冷媒量で保証しています配管長は30m（シングル設置時)までです。
※　-5℃以下で冷房運転をする場合には、室外ユニットに別売品の防風板と防雪ダクト(側面・背面)を取り付けてください。
※　設置スペース、サービススペースについては外形寸法図をご確認ください。
※　室内熱負荷に対して、過大な空調機を設置すると、室内の温度や湿度の変化が頻繁となり、室内環境や建物に結露の発生などの影響をおよぼす事があります。
※　室内ユニットの下には、濡れて困るものは置かないでください。湿度がRH80%以上の場合は、露が落ちることがあります。

■XEPHY Premium（ハイグレードタイプ）

形名					２方向天井カセット形（シングル）《三相電源》							
総合品番					PA-P160L7GNB							
室内・室外ユニット品番					CS-P160L7B					CU-P160G7B(J)		
パネル品番					CZ-160KPL7					—		
能力	冷房定格(最小～最大)[中間,中間中温,最小中温]			kW	14.0(3.5～16.0)　[6.3、6.7、3.5]							
能力	暖房定格(最小～最大)[中間,最小]			kW	16.0(3.5～18.0)　[7.2、4.0]							
能力	最大暖房低温			kW	14.5							
冷房定格時の顕熱比				—	0.69							
COP冷房定格	COP暖房定格	COP冷暖平均		—	3.45		3.14			3.30		
APF（2006）				—	4.9 / 4.9							
APF（2015）				—	5.6 / 5.6							
外形寸法 H×W×D				mm	350×1630×600 <8×1850×680>					1416×980×370(+80)		
製品質量				kg	41+<12>					105		
外装色（マンセル記号）					ホワイト(N9.3)					アイボリー（2.6Y7.6/1.1）		
電源					三相200V　50/60Hz							
電気特性	消費電力	冷房定格　[中間,中間中温,最小]		kW	4.06　[1.28、1.07、0.490]							
電気特性	消費電力	暖房定格　[中間,最小]		kW	5.09　[1.24、0.685]							
電気特性	消費電力	最大暖房低温		kW	5.93							
電気特性	消費電力	暖房極低温		kW	—							
電気特性	運転電流(冷房定格,暖房定格)			A	冷房　12.5					暖房　15.8		
電気特性	力率(冷房定格,暖房定格)			%	冷房　94					暖房　93		
電気特性	最大運転電流			A	22.0							
電気特性	電源容量			kVA	7.62							
電気特性	始動電流			A	—							
設計圧力				MPa	高圧部　4.15					低圧部　2.55		
圧縮機	形名×個数				—					全密閉ロータリー式×1		
圧縮機	電動機定格出力（極数）			kW						3.00(6P)		
圧縮機	冷凍機油（種別・封入）			L						FW50S(エーテル)　1.30		
圧縮機	クランクケースヒーター			kW						—		
冷媒・封入量				kg	—					R32　3.80		
送風装置	形名×個数				シロッコファン×3					プロペラファン×2		
送風装置	定格風量　冷房			m³/min	急 33.0 強 29.0 弱 24.0					125		
送風装置	定格風量　暖房			m³/min	急 33.0 強 29.0 弱 24.0					95		
送風装置	機外静圧			Pa	—					—		
送風装置	電動機定格出力（極数）			kW	《DC》　0.082　(8P)					《DC》　0.120+0.120　(8P)		
保護装置				室内側	過電流、回転信号検知、ヒューズ							
保護装置				室外側	過電流(CT方式)、高圧スイッチ、圧縮機吐出温度サーミスター							
配管	冷媒配管長			m	最小　5m　最大　75m							
配管	高低差			m	外上30m　外下15m							
配管	冷媒	ガス管		mm	φ15.88（フレア）					φ15.88（フレア）		
配管	冷媒	液管		mm	φ9.52（フレア）					φ9.52（フレア）		
配管	ドレン口	室内側			VP25(外径φ32)〈ドレンポンプ内蔵〉 （ドレンアップ高さはドレン口から500mm以下）							
配管	ドレン口	室外側			VP25 （別売品　ドレンソケット取付け時）							
運転 SW（温度設定範囲）				℃	リモコン（冷・ドライ 18～30、 暖房 16～30、 冷暖自動 17～27）							
外気運転範囲				℃	冷房　-15～52DB					暖房　-20～24DB		
ダクト接続口				mm	φ150					—		
外気導入口				mm	φ125							
エアーフィルター					ロングライフフィルター(別売天井パネルに付属)							
運転音（SPL）				dB(A)	冷房	急　46	暖房	急　46	冷房	標準　52	暖房	標準　51
					冷房	強　43	暖房	強　43	冷房	静音1　50	暖房	静音1　49
					冷房	弱　39	暖房	弱　39	冷房	静音2　48	暖房	静音2　47
									冷房	静音3　45	暖房	静音3　44
運転音（PWL）				dB(A)	冷	急　61	暖	急　61	冷	標準　70	暖	標準　69
高圧ガス保安法区分					届出不要							
法定冷凍トン					2.88							
主要付属品					据付説明書、配管断熱材 ドレンホース、ホースバンド							
IP コード					IPX0					IPX4		

※　APF、COP、消費電力量、運転電流、力率はナノイーXをオフにした時のものです。
※　室外ユニットの品番末尾J付きは耐重塩害仕様品を示します。
※　室内ユニットの仕様は室内ユニット 1 台あたりの値です。
※　総合品番には天井パネルCZ-160KPL7と多機能ワイヤードリモコンCZ-10RT5を含みます。
※　性能・電気特性はJIS B8616に基づいた値です。
　(冷房時：室内吸込空気温度27℃DB・19℃WB, 室外吸込空気温度35℃DB)
　(暖房時(標準)：室内吸込空気温度20℃DB・15℃WB以下、室外吸込空気温度7℃DB・6℃WB)
　(暖房時(低温)：室内吸込空気温度20℃DB・15℃WB以下、室外吸込空気温度2℃DB・1℃WB)
※　外形寸法、質量欄〈 〉内は、別売の天井パネルの値です。室外の外形寸法欄( )内は、最大寸法の値です。
※　運転音(PWL：音響パワーレベル)はJIS B8616に基づいた値です。
　運転音(SPL：音圧レベル)は、室外ユニット正面1m高さ1.5m、室内ユニット真下1.5mの値です。
　急：5速中最大(レベル5)、強：5速中中間(レベル3)、弱：5速中最小(レベル1)のときの値です。
　実際に据え付けますと、周囲の騒音や反響などにより表示値より大きくなるのが普通です。
※　工場出荷時の冷媒量で保証しています配管長は30m（シングル設置時)までです。
※　-5℃以下で冷房運転をする場合には、室外ユニットに別売品の防風板と防雪ダクト(側面・背面)を取り付けてください。
※　設置スペース、サービススペースについては外形寸法図をご確認ください。
※　室内熱負荷に対して、過大な空調機を設置すると、室内の温度や湿度の変化が頻繁となり、室内環境や建物に結露の発生などの影響をおよぼす事があります。
※　室内ユニットの下には、濡れて困るものは置かないでください。湿度がRH80%以上の場合は、露が落ちることがあります。

■XEPHY Premium（ハイグレードタイプ）

形名								２方向天井カセット形（シングル）《単相電源》					
総合品番								PA-P50L7SGNB					
室内・室外ユニット品番								CS-P50L7B				CU-P50G7SB(J)	
パネル品番								CZ-80KPL7				—	
能力	冷房定格(最小～最大)[中間,中間中温,最小中温]						kW	4.5(1.1～5.0)　[2.1、2.2、1.2]					
能力	暖房定格(最小～最大)[中間,最小]						kW	5.0(1.2～5.3)　[2.3、1.3]					
能力	最大暖房低温						kW	4.8					
冷房定格時の顕熱比							—	0.77					
COP冷房定格		COP暖房定格		COP冷暖平均			—	4.37		4.55		4.46	
APF（2006）							—	5.9 / 5.9					
APF（2015）							—	6.5 / 6.5					
外形寸法 H×W×D							mm	350×990×600 <8×1170×680>				630×799(+91)×299(+64)	
製品質量							kg	23+<5.5>				42	
外装色（マンセル記号）								ホワイト(N9.3)				アイボリー（2.6Y7.6/1.1）	
電源								単相200V　50/60Hz					
電気特性	消費電力	冷房定格　[中間,中間中温,最小]					kW	1.03　[0.350、0.280、0.135]					
電気特性	消費電力	暖房定格　[中間,最小]					kW	1.10　[0.355、0.225]					
電気特性	消費電力	最大暖房低温					kW	1.64					
電気特性	消費電力	暖房極低温					kW	—					
電気特性	運転電流(冷房定格,暖房定格)						A	冷房　5.6				暖房　6.0	
電気特性	力率(冷房定格,暖房定格)						%	冷房　92				暖房　92	
電気特性	最大運転電流						A	16.5					
電気特性	電源容量						kVA	3.30					
電気特性	始動電流						A	—					
設計圧力							MPa	高圧部　4.15				低圧部　2.55	
圧縮機	形名×個数							—				全密閉ロータリー式×1	
圧縮機	電動機定格出力（極数）						kW					1.20(6P)	
圧縮機	冷凍機油（種別・封入）						L					FW50S(エーテル)　0.45	
圧縮機	クランクケースヒーター						kW					—	
冷媒・封入量							kg	—				R32　1.40	
送風装置	形名×個数							ターボファン×１				プロペラファン×1	
送風装置	定格風量　冷房						m³/min	急 14.0 強 11.5 弱 9.0				42	
送風装置	定格風量　暖房						m³/min	急 14.0 強 11.5 弱 9.0				39	
送風装置	機外静圧						Pa	—				—	
送風装置	電動機定格出力（極数）						kW	《DC》　0.038　(8P)				《DC》　0.060　(8P)	
保護装置							室内側	過電流、回転信号検知、ヒューズ					
保護装置							室外側	過電流(CT方式)、高圧スイッチ、圧縮機吐出温度サーミスター					
配管	冷媒配管長						m	最小　3m　最大　50m					
配管	高低差						m	外上30m　外下15m					
配管	冷媒	ガス管					mm	φ12.7（フレア）				φ12.7（フレア）	
配管	冷媒	液管					mm	φ6.35（フレア）				φ6.35（フレア）	
配管	ドレン口	室内側						VP25(外径φ32)〈ドレンポンプ内蔵〉 （ドレンアップ高さはドレン口から500mm以下）					
配管	ドレン口	室外側						ビニールホース接続（内径φ16：現地調達） （別売品　ドレンソケット取付け時）					
運転 SW（温度設定範囲）							℃	リモコン（冷・ドライ 18～30、 暖房 16～30、 冷暖自動 17～27）					
外気運転範囲							℃	冷房　-15～50DB				暖房　-20～24DB	
ダクト接続口							mm	φ150				—	
外気導入口							mm	φ100					
エアーフィルター								ロングライフフィルター(別売天井パネルに付属)					
運転音（SPL）							dB(A)	冷房	急　38	暖房	急　38	冷房	標準　46	暖房	標準　47
									強　34		強　34		静音1　44		静音1　45
									弱　30		弱　30		静音2　42		静音2　43
													静音3　40		静音3　41
運転音（PWL）							dB(A)	冷	急　52	暖	急　52	冷	標準　64	暖	標準　64
高圧ガス保安法区分								届出不要					
法定冷凍トン								1.12					
主要付属品								据付説明書、配管断熱材 ドレンホース、ホースバンド					
IP コード								IPX0				IPX4	

※　APF、COP、消費電力量、運転電流、力率はナノイーXをオフにした時のものです。
※　室外ユニットの品番末尾J付きは耐重塩害仕様品を示します。
※　室内ユニットの仕様は室内ユニット 1 台あたりの値です。
※　総合品番には天井パネルCZ-80KPL7と多機能ワイヤードリモコンCZ-10RT5を含みます。
※　性能・電気特性はJIS B8616に基づいた値です。
　(冷房時：室内吸込空気温度27℃DB・19℃WB, 室外吸込空気温度35℃DB)
　(暖房時(標準)：室内吸込空気温度20℃DB・15℃WB以下、室外吸込空気温度7℃DB・6℃WB)
　(暖房時(低温)：室内吸込空気温度20℃DB・15℃WB以下、室外吸込空気温度2℃DB・1℃WB)
※　外形寸法、質量欄〈 〉内は、別売の天井パネルの値です。室外の外形寸法欄( )内は、最大寸法の値です。
※　運転音(PWL：音響パワーレベル)はJIS B8616に基づいた値です。
　運転音(SPL：音圧レベル)は、室外ユニット正面1m高さ1.5m、室内ユニット真下1.5mの値です。
　急：5速中最大(レベル5)、強：5速中中間(レベル3)、弱：5速中最小(レベル1)のときの値です。
　実際に据え付けますと、周囲の騒音や反響などにより表示値より大きくなるのが普通です。
※　工場出荷時の冷媒量で保証しています配管長は30m（シングル設置時)までです。
※　-5℃以下で冷房運転をする場合には、室外ユニットに別売品の防風板と防雪ダクト(側面・背面)を取り付けてください。
※　設置スペース、サービススペースについては外形寸法図をご確認ください。
※　室内熱負荷に対して、過大な空調機を設置すると、室内の温度や湿度の変化が頻繁となり、室内環境や建物に結露の発生などの影響をおよぼす事があります。
※　室内ユニットの下には、濡れて困るものは置かないでください。湿度がRH80%以上の場合は、露が落ちることがあります。

■XEPHY Premium（ハイグレードタイプ）

形名						２方向天井カセット形（シングル）《単相電源》							
総合品番						PA-P56L7SGNB							
室内・室外ユニット品番						CS-P56L7B						CU-P56G7SB(J)	
パネル品番						CZ-80KPL7						—	
能力	冷房定格(最小～最大)[中間,中間中温,最小中温]				kW	5.0(1.2～5.6)　[2.3、2.5、1.3]							
能力	暖房定格(最小～最大)[中間,最小]				kW	5.6(1.3～5.7)　[2.6、1.4]							
能力	最大暖房低温				kW	5.5							
冷房定格時の顕熱比					—	0.74							
COP冷房定格	COP暖房定格	COP冷暖平均			—	4.00		4.24				4.12	
APF（2006）					—	5.6 / 5.6							
APF（2015）					—	6.4 / 6.4							
外形寸法 H×W×D					mm	350×990×600 <8×1170×680>						630×799(+91)×299(+64)	
製品質量					kg	23+<5.5>						42	
外装色（マンセル記号）						ホワイト(N9.3)						アイボリー（2.6Y7.6/1.1）	
電源						単相200V　50/60Hz							
電気特性	消費電力	冷房定格　[中間,中間中温,最小]			kW	1.25　[0.410、0.330、0.150]							
電気特性	消費電力	暖房定格　[中間,最小]			kW	1.32　[0.420、0.230]							
電気特性	消費電力	最大暖房低温			kW	1.97							
電気特性	消費電力	暖房極低温			kW	—							
電気特性	運転電流(冷房定格,暖房定格)				A	冷房　6.8						暖房　7.2	
電気特性	力率(冷房定格,暖房定格)				%	冷房　92						暖房　92	
電気特性	最大運転電流				A	17.0							
電気特性	電源容量				kVA	3.40							
電気特性	始動電流				A	—							
設計圧力					MPa	高圧部　4.15						低圧部　2.55	
圧縮機	形名×個数					—						全密閉ロータリー式×1	
圧縮機	電動機定格出力（極数）				kW							1.50(6P)	
圧縮機	冷凍機油（種別・封入）				L							FW50S(エーテル)　0.45	
圧縮機	クランクケースヒーター				kW							—	
冷媒・封入量					kg	—						R32　1.40	
送風装置	形名×個数					ターボファン×１						プロペラファン×1	
送風装置	定格風量　冷房				m³/min	急 14.0 強 11.5 弱 9.0						42	
送風装置	定格風量　暖房				m³/min	急 14.0 強 11.5 弱 9.0						39	
送風装置	機外静圧				Pa	—						—	
送風装置	電動機定格出力（極数）				kW	《DC》　0.038　(8P)						《DC》　0.060　(8P)	
保護装置					室内側	過電流、回転信号検知、ヒューズ							
保護装置					室外側	過電流(CT方式)、高圧スイッチ、圧縮機吐出温度サーミスター							
配管	冷媒配管長				m	最小　3m　最大　50m							
配管	高低差				m	外上30m　外下15m							
配管	冷媒	ガス管			mm	φ12.7（フレア）						φ12.7（フレア）	
配管	冷媒	液管			mm	φ6.35（フレア）						φ6.35（フレア）	
配管	ドレン口	室内側				VP25(外径φ32)〈ドレンポンプ内蔵〉 （ドレンアップ高さはドレン口から500mm以下）							
配管	ドレン口	室外側				ビニールホース接続（内径φ16：現地調達） （別売品　ドレンソケット取付け時）							
運転 SW（温度設定範囲）					℃	リモコン（冷・ドライ 18～30、 暖房 16～30、 冷暖自動 17～27）							
外気運転範囲					℃	冷房　-15～50DB						暖房　-20～24DB	
ダクト接続口					mm	φ150						—	
外気導入口					mm	φ100							
エアーフィルター						ロングライフフィルター(別売天井パネルに付属)							
運転音（SPL）					dB(A)	冷房	急　38	暖房	急　38	冷房	標準　46	暖房	標準　47
							強　34		強　34		静音1　44		静音1　45
							弱　30		弱　30		静音2　42		静音2　43
											静音3　40		静音3　41
運転音（PWL）					dB(A)	冷	急　52	暖	急　52	冷	標準　64	暖	標準　64
高圧ガス保安法区分						届出不要							
法定冷凍トン						1.12							
主要付属品						据付説明書、配管断熱材 ドレンホース、ホースバンド							
IP コード						IPX0						IPX4	

※　APF、COP、消費電力量、運転電流、力率はナノイーXをオフにした時のものです。
※　室外ユニットの品番末尾J付きは耐重塩害仕様品を示します。
※　室内ユニットの仕様は室内ユニット 1 台あたりの値です。
※　総合品番には天井パネルCZ-80KPL7と多機能ワイヤードリモコンCZ-10RT5を含みます。
※　性能・電気特性はJIS B8616に基づいた値です。
　(冷房時：室内吸込空気温度27℃DB・19℃WB, 室外吸込空気温度35℃DB)
　(暖房時(標準)：室内吸込空気温度20℃DB・15℃WB以下、室外吸込空気温度7℃DB・6℃WB)
　(暖房時(低温)：室内吸込空気温度20℃DB・15℃WB以下、室外吸込空気温度2℃DB・1℃WB)
※　外形寸法、質量欄〈 〉内は、別売の天井パネルの値です。室外の外形寸法欄( )内は、最大寸法の値です。
※　運転音(PWL：音響パワーレベル)はJIS B8616に基づいた値です。
　運転音(SPL：音圧レベル)は、室外ユニット正面1m高さ1.5m、室内ユニット真下1.5mの値です。
　急：5速中最大(レベル5)、強：5速中中間(レベル3)、弱：5速中最小(レベル1)のときの値です。
　実際に据え付けますと、周囲の騒音や反響などにより表示値より大きくなるのが普通です。
※　工場出荷時の冷媒量で保証しています配管長は30m（シングル設置時)までです。
※　-5℃以下で冷房運転をする場合には、室外ユニットに別売品の防風板と防雪ダクト(側面・背面)を取り付けてください。
※　設置スペース、サービススペースについては外形寸法図をご確認ください。
※　室内熱負荷に対して、過大な空調機を設置すると、室内の温度や湿度の変化が頻繁となり、室内環境や建物に結露の発生などの影響をおよぼす事があります。
※　室内ユニットの下には、濡れて困るものは置かないでください。湿度がRH80%以上の場合は、露が落ちることがあります。

■XEPHY Premium（ハイグレードタイプ）

形名						２方向天井カセット形（シングル）《単相電源》					
総合品番						PA-P63L7SGNB					
室内・室外ユニット品番						CS-P63L7B			CU-P63G7SB(J)		
パネル品番						CZ-80KPL7			—		
能力	冷房定格(最小～最大)[中間,中間中温,最小中温]			kW		5.6(1.3～6.3)　[2.7、2.9、1.4]					
能力	暖房定格(最小～最大)[中間,最小]			kW		6.3(1.4～8.0)　[2.9、1.6]					
能力	最大暖房低温			kW		6.1					
冷房定格時の顕熱比				—		0.72					
COP冷房定格	COP暖房定格	COP冷暖平均		—		3.76		3.62			3.69
APF（2006）				—		5.4 / 5.4					
APF（2015）				—		6.3 / 6.3					
外形寸法 H×W×D				mm		350×990×600 <8×1170×680>			630×799(+91)×299(+64)		
製品質量				kg		23+<5.5>			42		
外装色（マンセル記号）						ホワイト(N9.3)			アイボリー（2.6Y7.6/1.1）		
電源						単相200V　50/60Hz					
電気特性	消費電力	冷房定格　[中間,中間中温,最小]		kW		1.49　[0.474、0.385、0.200]					
電気特性	消費電力	暖房定格　[中間,最小]		kW		1.74　[0.468、0.233]					
電気特性	消費電力	最大暖房低温		kW		2.39					
電気特性	消費電力	暖房極低温		kW		—					
電気特性	運転電流(冷房定格,暖房定格)			A		冷房　8.1			暖房　9.5		
電気特性	力率(冷房定格,暖房定格)			%		冷房　92			暖房　92		
電気特性	最大運転電流			A		17.0					
電気特性	電源容量			kVA		3.40					
電気特性	始動電流			A		—					
設計圧力				MPa		高圧部　4.15			低圧部　2.55		
圧縮機	形名×個数					—			全密閉ロータリー式×1		
圧縮機	電動機定格出力（極数）			kW					1.50(6P)		
圧縮機	冷凍機油（種別・封入）			L					FW50S(エーテル)　0.45		
圧縮機	クランクケースヒーター			kW					—		
冷媒・封入量				kg		—			R32　1.40		
送風装置	形名×個数					ターボファン×１			プロペラファン×1		
送風装置	定格風量　冷房			m³/min		急 15.0 強 12.5 弱 9.5			44		
送風装置	定格風量　暖房			m³/min		急 15.0 強 12.5 弱 9.5			42		
送風装置	機外静圧			Pa		—			—		
送風装置	電動機定格出力（極数）			kW		《DC》　0.038　(8P)			《DC》　0.060　(8P)		
保護装置				室内側		過電流、回転信号検知、ヒューズ					
保護装置				室外側		過電流(CT方式)、高圧スイッチ、圧縮機吐出温度サーミスター					
配管	冷媒配管長			m		最小　3m　最大　50m					
配管	高低差			m		外上30m　外下15m					
配管	冷媒	ガス管		mm		φ12.7（フレア）			φ12.7（フレア）		
配管	冷媒	液管		mm		φ6.35（フレア）			φ6.35（フレア）		
配管	ドレン口	室内側				VP25(外径φ32)〈ドレンポンプ内蔵〉 （ドレンアップ高さはドレン口から500mm以下）					
配管	ドレン口	室外側				ビニールホース接続（内径φ16：現地調達） （別売品　ドレンソケット取付け時）					
運転 SW（温度設定範囲）				℃		リモコン（冷・ドライ 18～30、 暖房 16～30、 冷暖自動 17～27）					
外気運転範囲				℃		冷房　-15～50DB			暖房　-20～24DB		
ダクト接続口				mm		φ150			—		
外気導入口				mm		φ100					
エアーフィルター						ロングライフフィルター(別売天井パネルに付属)					
運転音（SPL）				dB(A)	冷房	急　39	暖房	急　39	冷房	標準　48	暖房	標準　49
運転音（SPL）					冷房	強　35	暖房	強　35	冷房	静音1　46	暖房	静音1　47
運転音（SPL）					冷房	弱　31	暖房	弱　31	冷房	静音2　44	暖房	静音2　45
運転音（SPL）									冷房	静音3　42	暖房	静音3　43
運転音（PWL）				dB(A)	冷	急　54	暖	急　54	冷	標準　65	暖	標準　66
高圧ガス保安法区分						届出不要					
法定冷凍トン						1.12					
主要付属品						据付説明書、配管断熱材 ドレンホース、ホースバンド					
IP コード						IPX0			IPX4		

※　APF、COP、消費電力量、運転電流、力率はナノイーXをオフにした時のものです。
※　室外ユニットの品番末尾J付きは耐重塩害仕様品を示します。
※　室内ユニットの仕様は室内ユニット 1 台あたりの値です。
※　総合品番には天井パネルCZ-80KPL7と多機能ワイヤードリモコンCZ-10RT5を含みます。
※　性能・電気特性はJIS B8616に基づいた値です。
　(冷房時：室内吸込空気温度27℃DB・19℃WB, 室外吸込空気温度35℃DB)
　(暖房時(標準)：室内吸込空気温度20℃DB・15℃WB以下、室外吸込空気温度7℃DB・6℃WB)
　(暖房時(低温)：室内吸込空気温度20℃DB・15℃WB以下、室外吸込空気温度2℃DB・1℃WB)
※　外形寸法、質量欄〈 〉内は、別売の天井パネルの値です。室外の外形寸法欄( )内は、最大寸法の値です。
※　運転音(PWL：音響パワーレベル)はJIS B8616に基づいた値です。
　運転音(SPL：音圧レベル)は、室外ユニット正面1m高さ1.5m、室内ユニット真下1.5mの値です。
　急：5速中最大(レベル5)、強：5速中中間(レベル3)、弱：5速中最小(レベル1)のときの値です。
　実際に据え付けますと、周囲の騒音や反響などにより表示値より大きくなるのが普通です。
※　工場出荷時の冷媒量で保証しています配管長は30m（シングル設置時)までです。
※　-5℃以下で冷房運転をする場合には、室外ユニットに別売品の防風板と防雪ダクト(側面・背面)を取り付けてください。
※　設置スペース、サービススペースについては外形寸法図をご確認ください。
※　室内熱負荷に対して、過大な空調機を設置すると、室内の温度や湿度の変化が頻繁となり、室内環境や建物に結露の発生などの影響をおよぼす事があります。
※　室内ユニットの下には、濡れて困るものは置かないでください。湿度がRH80%以上の場合は、露が落ちることがあります。

■XEPHY Premium（ハイグレードタイプ）

形名						２方向天井カセット形（シングル）《単相電源》						
総合品番						PA-P80L7SGNB						
室内・室外ユニット品番						CS-P80L7B				CU-P80G7SB(J)		
パネル品番						CZ-80KPL7				—		
能力	冷房定格(最小～最大)[中間,中間中温,最小中温]			kW		7.1(1.9～8.0)　[3.2、3.4、—]						
能力	暖房定格(最小～最大)[中間,最小]			kW		8.0(1.7～9.0)　[3.6、2.0]						
能力	最大暖房低温			kW		7.6						
冷房定格時の顕熱比				—		0.71						
COP冷房定格	COP暖房定格	COP冷暖平均		—		3.59		3.60			3.60	
APF（2006）				—		5.4 / 5.4						
APF（2015）				—		6.2 / 6.2						
外形寸法 H×W×D				mm		350×990×600 <8×1170×680>				996×980×370(+80)		
製品質量				kg		23+<5.5>				67		
外装色（マンセル記号）						ホワイト(N9.3)				アイボリー（2.6Y7.6/1.1）		
電源						単相200V　50/60Hz						
電気特性	消費電力	冷房定格　[中間,中間中温,最小]		kW		1.98　[0.547、0.425、—]						
電気特性	消費電力	暖房定格　[中間,最小]		kW		2.22　[0.596、0.350]						
電気特性	消費電力	最大暖房低温		kW		2.85						
電気特性	消費電力	暖房極低温		kW		—						
電気特性	運転電流(冷房定格,暖房定格)			A		冷房　10.6				暖房　11.9		
電気特性	力率(冷房定格,暖房定格)			%		冷房　93				暖房　93		
電気特性	最大運転電流			A		19.1						
電気特性	電源容量			kVA		3.82						
電気特性	始動電流			A		—						
設計圧力				MPa		高圧部　4.15				低圧部　2.55		
圧縮機	形名×個数					—				全密閉ロータリー式×1		
圧縮機	電動機定格出力（極数）			kW						2.00(6P)		
圧縮機	冷凍機油（種別・封入）			L						FW50S(エーテル)　0.60		
圧縮機	クランクケースヒーター			kW						—		
冷媒・封入量				kg		—				R32　2.10		
送風装置	形名×個数					ターボファン×１				プロペラファン×1		
送風装置	定格風量　冷房			m³/min		急 18.0 強 15.0 弱 12.0				65		
送風装置	定格風量　暖房			m³/min		急 18.0 強 15.0 弱 12.0				60		
送風装置	機外静圧			Pa		—				—		
送風装置	電動機定格出力（極数）			kW		《DC》　0.038　(8P)				《DC》　0.120　(8P)		
保護装置				室内側		過電流、回転信号検知、ヒューズ						
保護装置				室外側		過電流(CT方式)、高圧スイッチ、圧縮機吐出温度サーミスター						
配管	冷媒配管長			m		最小　3m　最大　50m						
配管	高低差			m		外上30m　外下15m						
配管	冷媒	ガス管		mm		φ15.88（フレア）				φ15.88（フレア）		
配管	冷媒	液管		mm		φ9.52（フレア）				φ9.52（フレア）		
配管	ドレン口	室内側				VP25(外径φ32)〈ドレンポンプ内蔵〉 （ドレンアップ高さはドレン口から500mm以下）						
配管	ドレン口	室外側				VP25 （別売品　ドレンソケット取付け時）						
運転 SW（温度設定範囲）				℃		リモコン（冷・ドライ 18～30、 暖房 16～30、 冷暖自動 17～27）						
外気運転範囲				℃		冷房　-15～52DB				暖房　-20～24DB		
ダクト接続口				mm		φ150				—		
外気導入口				mm		φ100						
エアーフィルター						ロングライフフィルター(別売天井パネルに付属)						
運転音（SPL）				dB(A)	冷房	急　43	暖房	急　43	冷房	標準　47	暖房	標準　46
					冷房	強　39	暖房	強　39	冷房	静音1　45	暖房	静音1　44
					冷房	弱　34	暖房	弱　34	冷房	静音2　43	暖房	静音2　42
									冷房	静音3　41	暖房	静音3　40
運転音（PWL）				dB(A)	冷	急　58	暖	急　58	冷	標準　64	暖	標準　63
高圧ガス保安法区分						届出不要						
法定冷凍トン						1.45						
主要付属品						据付説明書、配管断熱材 ドレンホース、ホースバンド						
IP コード						IPX0				IPX4		

※　APF、COP、消費電力量、運転電流、力率はナノイーXをオフにした時のものです。
※　室外ユニットの品番末尾J付きは耐重塩害仕様品を示します。
※　室内ユニットの仕様は室内ユニット 1 台あたりの値です。
※　総合品番には天井パネルCZ-80KPL7と多機能ワイヤードリモコンCZ-10RT5を含みます。
※　性能・電気特性はJIS B8616に基づいた値です。
　(冷房時：室内吸込空気温度27℃DB・19℃WB, 室外吸込空気温度35℃DB)
　(暖房時(標準)：室内吸込空気温度20℃DB・15℃WB以下、室外吸込空気温度7℃DB・6℃WB)
　(暖房時(低温)：室内吸込空気温度20℃DB・15℃WB以下、室外吸込空気温度2℃DB・1℃WB)
※　外形寸法、質量欄〈 〉内は、別売の天井パネルの値です。室外の外形寸法欄( )内は、最大寸法の値です。
※　運転音(PWL：音響パワーレベル)はJIS B8616に基づいた値です。
　運転音(SPL：音圧レベル)は、室外ユニット正面1m高さ1.5m、室内ユニット真下1.5mの値です。
　急：5速中最大(レベル5)、強：5速中中間(レベル3)、弱：5速中最小(レベル1)のときの値です。
　実際に据え付けますと、周囲の騒音や反響などにより表示値より大きくなるのが普通です。
※　工場出荷時の冷媒量で保証しています配管長は30m（シングル設置時)までです。
※　-5℃以下で冷房運転をする場合には、室外ユニットに別売品の防風板と防雪ダクト(側面・背面)を取り付けてください。
※　設置スペース、サービススペースについては外形寸法図をご確認ください。
※　室内熱負荷に対して、過大な空調機を設置すると、室内の温度や湿度の変化が頻繁となり、室内環境や建物に結露の発生などの影響をおよぼす事があります。
※　室内ユニットの下には、濡れて困るものは置かないでください。湿度がRH80%以上の場合は、露が落ちることがあります。

■XEPHY Premium（ハイグレードタイプ）

形名						2方向天井カセット形（ツイン）《三相電源》						
総合品番						PA-P112L7GDNB						
室内・室外ユニット品番						CS-P56L7B×2				CU-P112G7B(J)		
パネル品番						CZ-80KPL7				—		
能力	冷房定格(最小～最大)[中間,中間中温,最小中温]			kW		10.0(2.6～11.2)　[4.5、4.8、2.6]						
能力	暖房定格(最小～最大)[中間,最小]			kW		11.2(2.6～13.2)　[5.1、2.8]						
能力	最大暖房低温			kW		12.5						
冷房定格時の顕熱比				—		0.74						
COP冷房定格	COP暖房定格	COP冷暖平均		—		4.15		3.90			4.03	
APF（2006）				—		5.4 / 5.4						
APF（2015）				—		5.9 / 5.9						
外形寸法 H×W×D				mm		350×990×600 <8×1170×680>				1416×980×370(+80)		
製品質量				kg		23+<5.5>				102		
外装色（マンセル記号）						ホワイト(N9.3)				アイボリー（2.6Y7.6/1.1）		
電源						三相200V　50/60Hz						
電気特性	消費電力	冷房定格　[中間,中間中温,最小]		kW		2.41　[0.838、0.710、0.360]						
電気特性	消費電力	暖房定格　[中間,最小]		kW		2.87　[0.862、0.485]						
電気特性	消費電力	最大暖房低温		kW		4.30						
電気特性	消費電力	暖房極低温		kW		—						
電気特性	運転電流(冷房定格,暖房定格)			A		冷房　7.4				暖房　8.9		
電気特性	力率(冷房定格,暖房定格)			%		冷房　94				暖房　93		
電気特性	最大運転電流			A		17.4						
電気特性	電源容量			kVA		6.03						
電気特性	始動電流			A		—						
設計圧力				MPa		高圧部　4.15				低圧部　2.55		
圧縮機	形名×個数					—				全密閉ロータリー式×1		
圧縮機	電動機定格出力（極数）			kW						2.50(6P)		
圧縮機	冷凍機油（種別・封入）			L						FW50S(エーテル)　1.30		
圧縮機	クランクケースヒーター			kW						—		
冷媒・封入量				kg		—				R32　3.55		
送風装置	形名×個数					ターボファン×1				プロペラファン×2		
送風装置	定格風量　冷房			m³/min		急 14.0 強 11.5 弱 9.0				125		
送風装置	定格風量　暖房			m³/min		急 14.0 強 11.5 弱 9.0				100		
送風装置	機外静圧			Pa		—				—		
送風装置	電動機定格出力（極数）			kW		《DC》　0.038　(8P)				《DC》　0.120+0.120　(8P)		
保護装置				室内側		過電流、回転信号検知、ヒューズ						
保護装置				室外側		過電流(CT方式)、高圧スイッチ、圧縮機吐出温度サーミスター						
配管	冷媒配管長			m		最小　5m　最大　75m						
配管	高低差			m		外上30m　外下15m						
配管	冷媒	ガス管		mm		φ12.7（フレア）				φ15.88（フレア）		
配管	冷媒	液管		mm		φ6.35（フレア）				φ9.52（フレア）		
配管	ドレン口	室内側				VP25(外径φ32)〈ドレンポンプ内蔵〉 （ドレンアップ高さはドレン口から500mm以下）						
配管	ドレン口	室外側				VP25 （別売品　ドレンソケット取付け時）						
運転 SW（温度設定範囲）				℃		リモコン（冷・ドライ 18～30、 暖房 16～30、 冷暖自動 17～27）						
外気運転範囲				℃		冷房　-15～52DB				暖房　-20～24DB		
ダクト接続口				mm		φ150				—		
外気導入口				mm		φ100						
エアーフィルター						ロングライフフィルター(別売天井パネルに付属)						
運転音（SPL）				dB(A)	冷房	急　38	暖房	急　38	冷房	標準　51	暖房	標準　50
					冷房	強　34	暖房	強　34	冷房	静音1　49	暖房	静音1　48
					冷房	弱　30	暖房	弱　30	冷房	静音2　47	暖房	静音2　46
									冷房	静音3　44	暖房	静音3　43
運転音（PWL）				dB(A)	冷	急　52	暖	急　52	冷	標準　68	暖	標準　67
高圧ガス保安法区分						届出不要						
法定冷凍トン						2.33						
主要付属品						据付説明書、配管断熱材 ドレンホース、ホースバンド						
IP コード						IPX0				IPX4		

※　APF、COP、消費電力量、運転電流、力率はナノイーXをオフにした時のものです。
※　室外ユニットの品番末尾J付きは耐重塩害仕様品を示します。
※　室内ユニットの仕様は室内ユニット 1 台あたりの値です。
※　総合品番には天井パネルCZ-80KPL7と多機能ワイヤードリモコンCZ-10RT5を含みます。
※　性能・電気特性はJIS B8616に基づいた値です。
　(冷房時：室内吸込空気温度27℃DB・19℃WB, 室外吸込空気温度35℃DB)
　(暖房時(標準)：室内吸込空気温度20℃DB・15℃WB以下、室外吸込空気温度7℃DB・6℃WB)
　(暖房時(低温)：室内吸込空気温度20℃DB・15℃WB以下、室外吸込空気温度2℃DB・1℃WB)
※　外形寸法、質量欄〈 〉内は、別売の天井パネルの値です。室外の外形寸法欄( )内は、最大寸法の値です。
※　運転音(PWL：音響パワーレベル)はJIS B8616に基づいた値です。
　運転音(SPL：音圧レベル)は、室外ユニット正面1m高さ1.5m、室内ユニット真下1.5mの値です。
　急：5速中最大(レベル5)、強：5速中中間(レベル3)、弱：5速中最小(レベル1)のときの値です。
　実際に据え付けますと、周囲の騒音や反響などにより表示値より大きくなるのが普通です。
※　工場出荷時の冷媒量で保証しています配管長は30m（ツイン設置時)までです。
※　-5℃以下で冷房運転をする場合には、室外ユニットに別売品の防風板と防雪ダクト(側面・背面)を取り付けてください。
※　設置スペース、サービススペースについては外形寸法図をご確認ください。
※　室内熱負荷に対して、過大な空調機を設置すると、室内の温度や湿度の変化が頻繁となり、室内環境や建物に結露の発生などの影響をおよぼす事があります。
※　室内ユニットの下には、濡れて困るものは置かないでください。湿度がRH80%以上の場合は、露が落ちることがあります。

■XEPHY Premium（ハイグレードタイプ）

形名						２方向天井カセット形（ツイン）《三相電源》						
総合品番						PA-P140L7GDNB						
室内・室外ユニット品番						CS-P71L7B×2				CU-P140G7B(J)		
パネル品番						CZ-80KPL7				—		
能力	冷房定格(最小～最大)[中間,中間中温,最小中温]			kW		12.5(2.6～14.0)　[5.7、6.0、3.2]						
能力	暖房定格(最小～最大)[中間,最小]			kW		14.0(2.6～16.0)　[6.3、3.5]						
能力	最大暖房低温			kW		13.6						
冷房定格時の顕熱比				—		0.74						
COP冷房定格	COP暖房定格	COP冷暖平均		—		3.55		3.47			3.51	
APF（2006）				—		5.0 / 5.0						
APF（2015）				—		5.6 / 5.6						
外形寸法 H×W×D				mm		350×990×600 <8×1170×680>				1416×980×370(+80)		
製品質量				kg		23+<5.5>				102		
外装色（マンセル記号）						ホワイト(N9.3)				アイボリー（2.6Y7.6/1.1）		
電源						三相200V　50/60Hz						
電気特性	消費電力	冷房定格　[中間,中間中温,最小]		kW		3.52　[1.11、0.950、0.447]						
電気特性	消費電力	暖房定格　[中間,最小]		kW		4.03　[1.11、0.600]						
電気特性	消費電力	最大暖房低温		kW		5.50						
電気特性	消費電力	暖房極低温		kW		—						
電気特性	運転電流(冷房定格,暖房定格)			A		冷房　10.8				暖房　12.5		
電気特性	力率(冷房定格,暖房定格)			%		冷房　94				暖房　93		
電気特性	最大運転電流			A		20.9						
電気特性	電源容量			kVA		7.24						
電気特性	始動電流			A		—						
設計圧力				MPa		高圧部　4.15				低圧部　2.55		
圧縮機	形名×個数					—				全密閉ロータリー式×1		
圧縮機	電動機定格出力（極数）			kW						2.80(6P)		
圧縮機	冷凍機油（種別・封入）			L						FW50S(エーテル)　1.30		
圧縮機	クランクケースヒーター			kW						—		
冷媒・封入量				kg		—				R32　3.55		
送風装置	形名×個数					ターボファン×１				プロペラファン×2		
送風装置	定格風量　冷房			m³/min		急 15.0 強 12.5 弱 9.5				125		
送風装置	定格風量　暖房			m³/min		急 15.0 強 12.5 弱 9.5				100		
送風装置	機外静圧			Pa		—				—		
送風装置	電動機定格出力（極数）			kW		《DC》　0.038　(8P)				《DC》　0.120+0.120　(8P)		
保護装置				室内側		過電流、回転信号検知、ヒューズ						
保護装置				室外側		過電流(CT方式)、高圧スイッチ、圧縮機吐出温度サーミスター						
配管	冷媒配管長			m		最小　5m　最大　75m						
配管	高低差			m		外上30m　外下15m						
配管	冷媒	ガス管		mm		φ15.88（フレア）				φ15.88（フレア）		
配管	冷媒	液管		mm		φ9.52（フレア）				φ9.52（フレア）		
配管	ドレン口	室内側				VP25(外径φ32)〈ドレンポンプ内蔵〉 （ドレンアップ高さはドレン口から500mm以下）						
配管	ドレン口	室外側				VP25 （別売品　ドレンソケット取付け時）						
運転 SW（温度設定範囲）				℃		リモコン（冷・ドライ 18～30、 暖房 16～30、 冷暖自動 17～27）						
外気運転範囲				℃		冷房　-15～52DB				暖房　-20～24DB		
ダクト接続口				mm		φ150				—		
外気導入口				mm		φ100						
エアーフィルター						ロングライフフィルター(別売天井パネルに付属)						
運転音（SPL）				dB(A)	冷房	急　39	暖房	急　39	冷房	標準　51	暖房	標準　51
					冷房	強　35	暖房	強　35	冷房	静音1　49	暖房	静音1　49
					冷房	弱　31	暖房	弱　31	冷房	静音2　47	暖房	静音2　47
									冷房	静音3　44	暖房	静音3　44
運転音（PWL）				dB(A)	冷	急　54	暖	急　54	冷	標準　69	暖	標準　69
高圧ガス保安法区分						届出不要						
法定冷凍トン						2.62						
主要付属品						据付説明書、配管断熱材 ドレンホース、ホースバンド						
IP コード						IPX0				IPX4		

※　APF、COP、消費電力量、運転電流、力率はナノイーXをオフにした時のものです。
※　室外ユニットの品番末尾J付きは耐重塩害仕様品を示します。
※　室内ユニットの仕様は室内ユニット 1 台あたりの値です。
※　総合品番には天井パネルCZ-80KPL7と多機能ワイヤードリモコンCZ-10RT5を含みます。
※　性能・電気特性はJIS B8616に基づいた値です。
　(冷房時：室内吸込空気温度27℃DB・19℃WB, 室外吸込空気温度35℃DB)
　(暖房時(標準)：室内吸込空気温度20℃DB・15℃WB以下、室外吸込空気温度7℃DB・6℃WB)
　(暖房時(低温)：室内吸込空気温度20℃DB・15℃WB以下、室外吸込空気温度2℃DB・1℃WB)
※　外形寸法、質量欄〈 〉内は、別売の天井パネルの値です。室外の外形寸法欄( )内は、最大寸法の値です。
※　運転音(PWL：音響パワーレベル)はJIS B8616に基づいた値です。
　運転音(SPL：音圧レベル)は、室外ユニット正面1m高さ1.5m、室内ユニット真下1.5mの値です。
　急：5速中最大(レベル5)、強：5速中中間(レベル3)、弱：5速中最小(レベル1)のときの値です。
　実際に据え付けますと、周囲の騒音や反響などにより表示値より大きくなるのが普通です。
※　工場出荷時の冷媒量で保証しています配管長は30m（ツイン設置時)までです。
※　-5℃以下で冷房運転をする場合には、室外ユニットに別売品の防風板と防雪ダクト(側面・背面)を取り付けてください。
※　設置スペース、サービススペースについては外形寸法図をご確認ください。
※　室内熱負荷に対して、過大な空調機を設置すると、室内の温度や湿度の変化が頻繁となり、室内環境や建物に結露の発生などの影響をおよぼす事があります。
※　室内ユニットの下には、濡れて困るものは置かないでください。湿度がRH80%以上の場合は、露が落ちることがあります。

■XEPHY Premium（ハイグレードタイプ）

形名				２方向天井カセット形（ツイン）《三相電源》		
総合品番				PA-P160L7GDNB		
室内・室外ユニット品番				CS-P80L7B×2	CU-P160G7B(J)	
パネル品番				CZ-80KPL7	—	
能力	冷房定格(最小～最大)[中間,中間中温,最小中温]		kW	14.0(3.5～16.0)　[6.3、6.7、3.5]		
能力	暖房定格(最小～最大)[中間,最小]		kW	16.0(3.5～18.0)　[7.2、4.0]		
能力	最大暖房低温		kW	14.5		
冷房定格時の顕熱比			—	0.71		
COP冷房定格	COP暖房定格	COP冷暖平均	—	3.45	3.14	3.30
APF（2006）			—	4.9 / 4.9		
APF（2015）			—	5.6 / 5.6		
外形寸法 H×W×D			mm	350×990×600 <8×1170×680>	1416×980×370(+80)	
製品質量			kg	23+<5.5>	105	
外装色（マンセル記号）				ホワイト(N9.3)	アイボリー（2.6Y7.6/1.1）	
電源				三相200V　50/60Hz		
電気特性	消費電力	冷房定格　[中間,中間中温,最小]	kW	4.06　[1.28、1.07、0.490]		
電気特性	消費電力	暖房定格　[中間,最小]	kW	5.09　[1.24、0.685]		
電気特性	消費電力	最大暖房低温	kW	5.93		
電気特性	消費電力	暖房極低温	kW	—		
電気特性	運転電流(冷房定格,暖房定格)		A	冷房　12.5	暖房　15.8	
電気特性	力率(冷房定格,暖房定格)		%	冷房　94	暖房　93	
電気特性	最大運転電流		A	22.0		
電気特性	電源容量		kVA	7.62		
電気特性	始動電流		A	—		
設計圧力			MPa	高圧部　4.15	低圧部　2.55	
圧縮機	形名×個数			—	全密閉ロータリー式×1	
圧縮機	電動機定格出力（極数）		kW		3.00(6P)	
圧縮機	冷凍機油（種別・封入）		L		FW50S(エーテル)　1.30	
圧縮機	クランクケースヒーター		kW		—	
冷媒・封入量			kg	—	R32　3.80	
送風装置	形名×個数			ターボファン×１	プロペラファン×2	
送風装置	定格風量　冷房		m³/min	急 18.0 強 15.0 弱 12.0	125	
送風装置	定格風量　暖房		m³/min	急 18.0 強 15.0 弱 12.0	95	
送風装置	機外静圧		Pa	—	—	
送風装置	電動機定格出力（極数）		kW	《DC》　0.038　(8P)	《DC》　0.120+0.120　(8P)	
保護装置			室内側	過電流、回転信号検知、ヒューズ		
保護装置			室外側	過電流(CT方式)、高圧スイッチ、圧縮機吐出温度サーミスター		
配管	冷媒配管長		m	最小　5m　最大　75m		
配管	高低差		m	外上30m　外下15m		
配管	冷媒	ガス管	mm	φ15.88（フレア）	φ15.88（フレア）	
配管	冷媒	液管	mm	φ9.52（フレア）	φ9.52（フレア）	
配管	ドレン口	室内側		VP25(外径φ32)〈ドレンポンプ内蔵〉 （ドレンアップ高さはドレン口から500mm以下）		
配管	ドレン口	室外側		VP25 （別売品　ドレンソケット取付け時）		
運転 SW（温度設定範囲）			℃	リモコン（冷・ドライ 18～30、 暖房 16～30、 冷暖自動 17～27）		
外気運転範囲			℃	冷房　-15～52DB	暖房　-20～24DB	
ダクト接続口			mm	φ150	—	
外気導入口			mm	φ100		
エアーフィルター				ロングライフフィルター(別売天井パネルに付属)		
運転音（SPL）			dB(A)	冷房　急　43 冷房　強　39 冷房　弱　34	暖房　急　43 暖房　強　39 暖房　弱　34	冷房　標準　52 冷房　静音1　50 冷房　静音2　48 冷房　静音3　45	暖房　標準　51 暖房　静音1　49 暖房　静音2　47 暖房　静音3　44
運転音（PWL）			dB(A)	冷　急　58	暖　急　58	冷　標準　70	暖　標準　69
高圧ガス保安法区分				届出不要		
法定冷凍トン				2.88		
主要付属品				据付説明書、配管断熱材 ドレンホース、ホースバンド		
IP コード				IPX0	IPX4	

※　APF、COP、消費電力量、運転電流、力率はナノイーXをオフにした時のものです。
※　室外ユニットの品番末尾J付きは耐重塩害仕様品を示します。
※　室内ユニットの仕様は室内ユニット 1 台あたりの値です。
※　総合品番には天井パネルCZ-80KPL7と多機能ワイヤードリモコンCZ-10RT5を含みます。
※　性能・電気特性はJIS B8616に基づいた値です。
　(冷房時：室内吸込空気温度27℃DB・19℃WB, 室外吸込空気温度35℃DB)
　(暖房時(標準)：室内吸込空気温度20℃DB・15℃WB以下、室外吸込空気温度7℃DB・6℃WB)
　(暖房時(低温)：室内吸込空気温度20℃DB・15℃WB以下、室外吸込空気温度2℃DB・1℃WB)
※　外形寸法、質量欄〈 〉内は、別売の天井パネルの値です。室外の外形寸法欄( )内は、最大寸法の値です。
※　運転音(PWL：音響パワーレベル)はJIS B8616に基づいた値です。
　運転音(SPL：音圧レベル)は、室外ユニット正面1m高さ1.5m、室内ユニット真下1.5mの値です。
　急：5速中最大(レベル5)、強：5速中中間(レベル3)、弱：5速中最小(レベル1)のときの値です。
　実際に据え付けますと、周囲の騒音や反響などにより表示値より大きくなるのが普通です。
※　工場出荷時の冷媒量で保証しています配管長は30m（ツイン設置時)までです。
※　-5℃以下で冷房運転をする場合には、室外ユニットに別売品の防風板と防雪ダクト(側面・背面)を取り付けてください。
※　設置スペース、サービススペースについては外形寸法図をご確認ください。
※　室内熱負荷に対して、過大な空調機を設置すると、室内の温度や湿度の変化が頻繁となり、室内環境や建物に結露の発生などの影響をおよぼす事があります。
※　室内ユニットの下には、濡れて困るものは置かないでください。湿度がRH80%以上の場合は、露が落ちることがあります。

■XEPHY Premium（ハイグレードタイプ）

形名						２方向天井カセット形（ツイン）《三相電源》						
総合品番						PA-P224L7GDNB						
室内・室外ユニット品番						CS-P112L7B×2				CU-P224G7B(J)		
パネル品番						CZ-160KPL7				—		
能力	冷房定格(最小～最大)[中間,中間中温,最小中温]			kW		20.0(6.2～22.4)　[9.0、9.2、6.2]						
能力	暖房定格(最小～最大)[中間,最小]			kW		22.4(5.6～25.0)　[10.1、5.6]						
能力	最大暖房低温			kW		18.5						
冷房定格時の顕熱比				—		0.74						
COP冷房定格	COP暖房定格	COP冷暖平均		—		3.24		3.71			3.48	
APF（2006）				—		4.9 / 4.9						
APF（2015）				—		5.2 / 5.2						
外形寸法 H×W×D				mm		350×1630×600 <8×1850×680>				1500×980×370(+80)		
製品質量				kg		41+<12>				110		
外装色（マンセル記号）						ホワイト(N9.3)				アイボリー（2.6Y7.6/1.1）		
電源						三相200V　50/60Hz						
電気特性	消費電力	冷房定格　[中間,中間中温,最小]		kW		6.18　[1.78、1.51、0.819]						
電気特性	消費電力	暖房定格　[中間,最小]		kW		6.04　[1.84、1.12]						
電気特性	消費電力	最大暖房低温		kW		6.80						
電気特性	消費電力	暖房極低温		kW		—						
電気特性	運転電流(冷房定格,暖房定格)			A		冷房　19.2				暖房　18.7		
電気特性	力率(冷房定格,暖房定格)			%		冷房　93				暖房　93		
電気特性	最大運転電流			A		26.1						
電気特性	電源容量			kVA		9.04						
電気特性	始動電流			A		—						
設計圧力				MPa		高圧部　4.15				低圧部　2.55		
圧縮機	形名×個数					—				全密閉ロータリー式×1		
圧縮機	電動機定格出力（極数）			kW						4.20(6P)		
圧縮機	冷凍機油（種別・封入）			L						FW50S(エーテル)　1.90		
圧縮機	クランクケースヒーター			kW						0.032		
冷媒・封入量				kg		—				R32　4.20		
送風装置	形名×個数					シロッコファン×3				プロペラファン×2		
送風装置	定格風量　冷房			m³/min		急 28.0 強 25.0 弱 21.0				164		
送風装置	定格風量　暖房			m³/min		急 28.0 強 25.0 弱 21.0				164		
送風装置	機外静圧			Pa		—				—		
送風装置	電動機定格出力（極数）			kW		《DC》　0.082　(8P)				《DC》　0.120+0.120　(10P)		
保護装置				室内側		過電流、回転信号検知、ヒューズ						
保護装置				室外側		過電流(CT方式)、高圧スイッチ、圧縮機吐出温度サーミスター						
配管	冷媒配管長			m		最小　5m　最大　100m						
配管	高低差			m		外上30m　外下30m						
配管	冷媒	ガス管		mm		φ15.88（フレア）				φ25.4（ろう付）　★1		
配管	冷媒	液管		mm		φ9.52（フレア）				φ9.52（フレア）		
配管	ドレン口	室内側				VP25(外径φ32)〈ドレンポンプ内蔵〉 （ドレンアップ高さはドレン口から500mm以下）						
配管	ドレン口	室外側				VP25 （別売品　ドレンソケット取付け時）						
運転 SW（温度設定範囲）				℃		リモコン（冷・ドライ 18～30、 暖房 16～30、 冷暖自動 17～27）						
外気運転範囲				℃		冷房　-15～50DB				暖房　-20～24DB		
ダクト接続口				mm		φ150				—		
外気導入口				mm		φ125						
エアーフィルター						ロングライフフィルター(別売天井パネルに付属)						
運転音（SPL）				dB(A)	冷房	急　42	暖房	急　42	冷房	標準　58	暖房	標準　61
					冷房	強　39	暖房	強　39	冷房	静音1　56	暖房	静音1　59
					冷房	弱　35	暖房	弱　35	冷房	静音2　54	暖房	静音2　57
									冷房	静音3　52	暖房	静音3　55
運転音（PWL）				dB(A)	冷	急　57	暖	急　57	冷	標準　76	暖	標準　78
高圧ガス保安法区分						届出不要						
法定冷凍トン						3.44						
主要付属品						据付説明書、配管断熱材 ドレンホース、ホースバンド 継手配管（φ19.05）異径継手配管（φ19.05→φ25.4）						
IP コード						IPX0				IPX4		

※　APF、COP、消費電力量、運転電流、力率はナノイーXをオフにした時のものです。
※　室外ユニットの品番末尾J付きは耐重塩害仕様品を示します。
※　室内ユニットの仕様は室内ユニット 1 台あたりの値です。
※　総合品番には天井パネルCZ-160KPL7と多機能ワイヤードリモコンCZ-10RT5を含みます。
※　性能・電気特性はJIS B8616に基づいた値です。
　(冷房時：室内吸込空気温度27℃DB・19℃WB, 室外吸込空気温度35℃DB)
　(暖房時(標準)：室内吸込空気温度20℃DB・15℃WB以下、室外吸込空気温度7℃DB・6℃WB)
　(暖房時(低温)：室内吸込空気温度20℃DB・15℃WB以下、室外吸込空気温度2℃DB・1℃WB)
※　外形寸法、質量欄〈 〉内は、別売の天井パネルの値です。室外の外形寸法欄( )内は、最大寸法の値です。
※　運転音(PWL：音響パワーレベル)はJIS B8616に基づいた値です。
　運転音(SPL：音圧レベル)は、室外ユニット正面1m高さ1.5m、室内ユニット真下1.5mの値です。
　急：5速中最大(レベル5)、強：5速中中間(レベル3)、弱：5速中最小(レベル1)のときの値です。
　実際に据え付けますと、周囲の騒音や反響などにより表示値より大きくなるのが普通です。
※　工場出荷時の冷媒量で保証しています配管長は30m（ツイン設置時)までです。
※　-5℃以下で冷房運転をする場合には、室外ユニットに別売品の防風板と防雪ダクト(側面・背面)を取り付けてください。
※　設置スペース、サービススペースについては外形寸法図をご確認ください。
※　室内熱負荷に対して、過大な空調機を設置すると、室内の温度や湿度の変化が頻繁となり、室内環境や建物に結露の発生などの影響をおよぼす事があります。
※　室内ユニットの下には、濡れて困るものは置かないでください。湿度がRH80%以上の場合は、露が落ちることがあります。

★1：ガス管接続口でφ19.05→φ25.4（付属品：異径継手配管使用）に変換してください。

■XEPHY Premium（ハイグレードタイプ）

形名					２方向天井カセット形（ツイン）《三相電源》						
総合品番					PA-P280L7GDNB						
室内・室外ユニット品番					CS-P140L7B×2				CU-P280G7B(J)		
パネル品番					CZ-160KPL7				—		
能力	冷房定格(最小～最大)[中間,中間中温,最小中温]			kW	25.0(6.3～28.0)　[11.3、11.5、6.3]						
能力	暖房定格(最小～最大)[中間,最小]			kW	28.0(7.0～31.5)　[12.6、7.0]						
能力	最大暖房低温			kW	23.0						
冷房定格時の顕熱比				—	0.71						
COP冷房定格	COP暖房定格	COP冷暖平均		—	3.07		3.63			3.35	
APF（2006）				—	4.6 / 4.6						
APF（2015）				—	4.9 / 4.9						
外形寸法　H×W×D				mm	350×1630×600 <8×1850×680>				1500×980×370(+80)		
製品質量				kg	41+<12>				119		
外装色（マンセル記号）					ホワイト(N9.3)				アイボリー（2.6Y7.6/1.1）		
電源					三相200V　50/60Hz						
電気特性	消費電力	冷房定格　[中間,中間中温,最小]		kW	8.14　[2.27、1.98、0.818]						
電気特性	消費電力	暖房定格　[中間,最小]		kW	7.72　[2.57、1.53]						
電気特性	消費電力	最大暖房低温		kW	9.30						
電気特性	消費電力	暖房極低温		kW	—						
電気特性	運転電流(冷房定格,暖房定格)			A	冷房　25.0				暖房　23.7		
電気特性	力率(冷房定格,暖房定格)			%	冷房　94				暖房　94		
電気特性	最大運転電流			A	35.6						
電気特性	電源容量			kVA	12.3						
電気特性	始動電流			A	—						
設計圧力				MPa	高圧部　4.15				低圧部　2.55		
圧縮機	形名×個数				—				全密閉ロータリー式×1		
圧縮機	電動機定格出力（極数）			kW					5.50(6P)		
圧縮機	冷凍機油（種別・封入）			L					FW50S(エーテル)　1.90		
圧縮機	クランクケースヒーター			kW					0.032		
冷媒・封入量				kg	—				R32　5.20		
送風装置	形名×個数				シロッコファン×3				プロペラファン×2		
送風装置	定格風量　冷房			m³/min	急 31.0 強 28.0 弱 23.0				160		
送風装置	定格風量　暖房			m³/min	急 31.0 強 28.0 弱 23.0				160		
送風装置	機外静圧			Pa	—				—		
送風装置	電動機定格出力（極数）			kW	《DC》　0.082　(8P)				《DC》　0.120+0.120　(10P)		
保護装置				室内側	過電流、回転信号検知、ヒューズ						
保護装置				室外側	過電流(CT方式)、高圧スイッチ、圧縮機吐出温度サーミスター						
配管	冷媒配管長			m	最小　5m　最大　100m						
配管	高低差			m	外上30m　外下30m						
配管	冷媒	ガス管		mm	φ15.88（フレア）				φ25.4（ろう付）　★1		
配管	冷媒	液管		mm	φ9.52（フレア）				φ12.7（フレア）		
配管	ドレン口	室内側			VP25(外径φ32)〈ドレンポンプ内蔵〉 （ドレンアップ高さはドレン口から500mm以下）						
配管	ドレン口	室外側			VP25 （別売品　ドレンソケット取付け時）						
運転 SW（温度設定範囲）				℃	リモコン（冷・ドライ 18～30、 暖房 16～30、 冷暖自動 17～27）						
外気運転範囲				℃	冷房　-15～50DB				暖房　-20～24DB		
ダクト接続口				mm	φ150				—		
外気導入口				mm	φ125						
エアーフィルター					ロングライフフィルター(別売天井パネルに付属)						
運転音（SPL）				dB(A)	冷房	急　45	暖房	急　45	冷房	標準　60	暖房	標準　63
					冷房	強　42	暖房	強　42	冷房	静音1　58	暖房	静音1　61
					冷房	弱　38	暖房	弱　38	冷房	静音2　56	暖房	静音2　59
									冷房	静音3　54	暖房	静音3　57
運転音（PWL）				dB(A)	冷	急　60	暖	急　60	冷	標準　78	暖	標準　81
高圧ガス保安法区分					届出不要						
法定冷凍トン					4.20						
主要付属品					据付説明書、配管断熱材 ドレンホース、ホースバンド 継手配管（φ19.05）異径継手配管（φ19.05→φ25.4）						
IP コード					IPX0				IPX4		

※　APF、COP、消費電力量、運転電流、力率はナノイーXをオフにした時のものです。
※　室外ユニットの品番末尾J付きは耐重塩害仕様品を示します。
※　室内ユニットの仕様は室内ユニット 1 台あたりの値です。
※　総合品番には天井パネルCZ-160KPL7と多機能ワイヤードリモコンCZ-10RT5を含みます。
※　性能・電気特性はJIS B8616に基づいた値です。
　(冷房時：室内吸込空気温度27℃DB・19℃WB, 室外吸込空気温度35℃DB)
　(暖房時(標準)：室内吸込空気温度20℃DB・15℃WB以下、室外吸込空気温度7℃DB・6℃WB)
　(暖房時(低温)：室内吸込空気温度20℃DB・15℃WB以下、室外吸込空気温度2℃DB・1℃WB)
※　外形寸法、質量欄〈 〉内は、別売の天井パネルの値です。室外の外形寸法欄( )内は、最大寸法の値です。
※　運転音(PWL：音響パワーレベル)はJIS B8616に基づいた値です。
　運転音(SPL：音圧レベル)は、室外ユニット正面1m高さ1.5m、室内ユニット真下1.5mの値です。
　急：5速中最大(レベル5)、強：5速中中間(レベル3)、弱：5速中最小(レベル1)のときの値です。
　実際に据え付けますと、周囲の騒音や反響などにより表示値より大きくなるのが普通です。
※　工場出荷時の冷媒量で保証しています配管長は30m（ツイン設置時)までです。
※　-5℃以下で冷房運転をする場合には、室外ユニットに別売品の防風板と防雪ダクト(側面・背面)を取り付けてください。
※　設置スペース、サービススペースについては外形寸法図をご確認ください。
※　室内熱負荷に対して、過大な空調機を設置すると、室内の温度や湿度の変化が頻繁となり、室内環境や建物に結露の発生などの影響をおよぼす事があります。
※　室内ユニットの下には、濡れて困るものは置かないでください。湿度がRH80%以上の場合は、露が落ちることがあります。

★1：ガス管接続口でφ19.05→φ25.4（付属品：異径継手配管使用）に変換してください。

■XEPHY Premium（ハイグレードタイプ）

形名						２方向天井カセット形（トリプル）《三相電源》						
総合品番						PA-P160L7GTNB						
室内・室外ユニット品番						CS-P50L7B×3				CU-P160G7B(J)		
パネル品番						CZ-80KPL7				—		
能力	冷房定格(最小～最大)[中間,中間中温,最小中温]			kW		14.0(3.5～16.0)　[6.3、6.7、3.5]						
	暖房定格(最小～最大)[中間,最小]			kW		16.0(3.5～18.0)　[7.2、4.0]						
	最大暖房低温			kW		14.5						
冷房定格時の顕熱比				—		0.77						
COP冷房定格	COP暖房定格	COP冷暖平均		—		3.45		3.14			3.30	
APF（2006）				—		4.9 / 4.9						
APF（2015）				—		5.6 / 5.6						
外形寸法 H×W×D				mm		350×990×600 <8×1170×680>				1416×980×370(+80)		
製品質量				kg		23+<5.5>				105		
外装色（マンセル記号）						ホワイト(N9.3)				アイボリー（2.6Y7.6/1.1）		
電源						三相200V　50/60Hz						
電気特性	消費電力	冷房定格　[中間,中間中温,最小]		kW		4.06　[1.28、1.07、0.490]						
		暖房定格　[中間,最小]		kW		5.09　[1.24、0.685]						
		最大暖房低温		kW		5.93						
		暖房極低温		kW		—						
	運転電流(冷房定格,暖房定格)			A		冷房　12.5				暖房　15.8		
	力率(冷房定格,暖房定格)			%		冷房　94				暖房　93		
	最大運転電流			A		22.1						
	電源容量			kVA		7.66						
	始動電流			A		—						
設計圧力				MPa		高圧部　4.15				低圧部　2.55		
圧縮機	形名×個数					—				全密閉ロータリー式×1		
	電動機定格出力（極数）			kW						3.00(6P)		
	冷凍機油（種別・封入）			L						FW50S(エーテル)　1.30		
	クランクケースヒーター			kW						—		
冷媒・封入量				kg		—				R32　3.80		
送風装置	形名×個数					ターボファン×１				プロペラファン×2		
	定格風量　冷房			m³/min		急 14.0 強 11.5 弱 9.0				125		
	定格風量　暖房			m³/min		急 14.0 強 11.5 弱 9.0				95		
	機外静圧			Pa		—				—		
	電動機定格出力（極数）			kW		《DC》　0.038　(8P)				《DC》　0.120+0.120　(8P)		
保護装置				室内側		過電流、回転信号検知、ヒューズ						
				室外側		過電流(CT方式)、高圧スイッチ、圧縮機吐出温度サーミスター						
配管	冷媒配管長			m		最小　5m　最大　75m						
	高低差			m		外上30m　外下15m						
	冷媒	ガス管		mm		φ12.7（フレア）				φ15.88（フレア）		
		液管		mm		φ6.35（フレア）				φ9.52（フレア）		
	ドレン口	室内側				VP25(外径φ32)〈ドレンポンプ内蔵〉 （ドレンアップ高さはドレン口から500mm以下）						
		室外側				VP25 （別売品　ドレンソケット取付け時）						
運転 SW（温度設定範囲）				℃		リモコン（冷・ドライ 18～30、 暖房 16～30、 冷暖自動 17～27）						
外気運転範囲				℃		冷房　-15～52DB				暖房　-20～24DB		
ダクト接続口				mm		φ150				—		
外気導入口				mm		φ100						
エアーフィルター						ロングライフフィルター(別売天井パネルに付属)						
運転音（SPL）				dB(A)	冷房	急　38	暖房	急　38	冷房	標準　52	暖房	標準　51
						強　34		強　34		静音1　50		静音1　49
						弱　30		弱　30		静音2　48		静音2　47
										静音3　45		静音3　44
運転音（PWL）				dB(A)	冷	急　52	暖	急　52	冷	標準　70	暖	標準　69
高圧ガス保安法区分						届出不要						
法定冷凍トン						2.88						
主要付属品						据付説明書、配管断熱材 ドレンホース、ホースバンド						
IP コード						IPX0				IPX4		

※　APF、COP、消費電力量、運転電流、力率はナノイーXをオフにした時のものです。
※　室外ユニットの品番末尾J付きは耐重塩害仕様品を示します。
※　室内ユニットの仕様は室内ユニット 1 台あたりの値です。
※　総合品番には天井パネルCZ-80KPL7と多機能ワイヤードリモコンCZ-10RT5を含みます。
※　性能・電気特性はJIS B8616に基づいた値です。
　(冷房時：室内吸込空気温度27℃DB・19℃WB, 室外吸込空気温度35℃DB)
　(暖房時(標準)：室内吸込空気温度20℃DB・15℃WB以下、室外吸込空気温度7℃DB・6℃WB)
　(暖房時(低温)：室内吸込空気温度20℃DB・15℃WB以下、室外吸込空気温度2℃DB・1℃WB)
※　外形寸法、質量欄〈 〉内は、別売の天井パネルの値です。室外の外形寸法欄( )内は、最大寸法の値です。
※　運転音(PWL：音響パワーレベル)はJIS B8616に基づいた値です。
　運転音(SPL：音圧レベル)は、室外ユニット正面1m高さ1.5m、室内ユニット真下1.5mの値です。
　急：5速中最大(レベル5)、強：5速中中間(レベル3)、弱：5速中最小(レベル1)のときの値です。
　実際に据え付けますと、周囲の騒音や反響などにより表示値より大きくなるのが普通です。
※　工場出荷時の冷媒量で保証しています配管長は30m（トリプル設置時)までです。
※　-5℃以下で冷房運転をする場合には、室外ユニットに別売品の防風板と防雪ダクト(側面・背面)を取り付けてください。
※　設置スペース、サービススペースについては外形寸法図をご確認ください。
※　室内熱負荷に対して、過大な空調機を設置すると、室内の温度や湿度の変化が頻繁となり、室内環境や建物に結露の発生などの影響をおよぼす事があります。
※　室内ユニットの下には、濡れて困るものは置かないでください。湿度がRH80%以上の場合は、露が落ちることがあります。

■XEPHY Premium（ハイグレードタイプ）

形名					２方向天井カセット形（トリプル）《三相電源》						
総合品番					PA-P224L7GTNB						
室内・室外ユニット品番					CS-P80L7B×3				CU-P224G7B(J)		
パネル品番					CZ-80KPL7				—		
能力	冷房定格(最小～最大)[中間,中間中温,最小中温]			kW	20.0(6.2～22.4)　[9.0、9.2、6.2]						
能力	暖房定格(最小～最大)[中間,最小]			kW	22.4(5.6～25.0)　[10.1、5.6]						
能力	最大暖房低温			kW	18.5						
冷房定格時の顕熱比				—	0.71						
COP冷房定格	COP暖房定格	COP冷暖平均		—	3.24		3.71			3.48	
APF（2006）				—	4.9 / 4.9						
APF（2015）				—	5.2 / 5.2						
外形寸法　H×W×D				mm	350×990×600 <8×1170×680>				1500×980×370(+80)		
製品質量				kg	23+<5.5>				110		
外装色（マンセル記号）					ホワイト(N9.3)				アイボリー（2.6Y7.6/1.1）		
電源					三相200V　50/60Hz						
電気特性	消費電力	冷房定格　[中間,中間中温,最小]		kW	6.18　[1.78、1.51、0.819]						
電気特性	消費電力	暖房定格　[中間,最小]		kW	6.04　[1.84、1.12]						
電気特性	消費電力	最大暖房低温		kW	6.80						
電気特性	消費電力	暖房極低温		kW	—						
電気特性	運転電流(冷房定格,暖房定格)			A	冷房　19.2				暖房　18.7		
電気特性	力率(冷房定格,暖房定格)			%	冷房　93				暖房　93		
電気特性	最大運転電流			A	25.8						
電気特性	電源容量			kVA	8.94						
電気特性	始動電流			A	—						
設計圧力				MPa	高圧部　4.15				低圧部　2.55		
圧縮機	形名×個数				—				全密閉ロータリー式×1		
圧縮機	電動機定格出力（極数）			kW					4.20(6P)		
圧縮機	冷凍機油（種別・封入）			L					FW50S(エーテル)　1.90		
圧縮機	クランクケースヒーター			kW					0.032		
冷媒・封入量				kg	—				R32　4.20		
送風装置	形名×個数				ターボファン×１				プロペラファン×2		
送風装置	定格風量　冷房			m³/min	急 18.0 強 15.0 弱 12.0				164		
送風装置	定格風量　暖房			m³/min	急 18.0 強 15.0 弱 12.0				164		
送風装置	機外静圧			Pa	—				—		
送風装置	電動機定格出力（極数）			kW	《DC》　0.038　(8P)				《DC》　0.120+0.120　(10P)		
保護装置				室内側	過電流、回転信号検知、ヒューズ						
保護装置				室外側	過電流(CT方式)、高圧スイッチ、圧縮機吐出温度サーミスター						
配管	冷媒配管長			m	最小　5m　最大　100m						
配管	高低差			m	外上30m　外下30m						
配管	冷媒	ガス管		mm	φ15.88（フレア）				φ25.4（ろう付）　★1		
配管	冷媒	液管		mm	φ9.52（フレア）				φ9.52（フレア）		
配管	ドレン口	室内側			VP25(外径φ32)〈ドレンポンプ内蔵〉 （ドレンアップ高さはドレン口から500mm以下）						
配管	ドレン口	室外側			VP25 （別売品　ドレンソケット取付け時）						
運転 SW（温度設定範囲）				℃	リモコン（冷・ドライ 18～30、 暖房 16～30、 冷暖自動 17～27）						
外気運転範囲				℃	冷房　-15～50DB				暖房　-20～24DB		
ダクト接続口				mm	φ150				—		
外気導入口				mm	φ100						
エアーフィルター					ロングライフフィルター(別売天井パネルに付属)						
運転音（SPL）				dB(A)	冷房	急　43	暖房	急　43	冷房	標準　58	暖房	標準　61
						強　39		強　39		静音1　56		静音1　59
						弱　34		弱　34		静音2　54		静音2　57
										静音3　52		静音3　55
運転音（PWL）				dB(A)	冷	急　58	暖	急　58	冷	標準　76	暖	標準　78
高圧ガス保安法区分					届出不要						
法定冷凍トン					3.44						
主要付属品					据付説明書、配管断熱材 ドレンホース、ホースバンド 継手配管（φ19.05）異径継手配管（φ19.05→φ25.4）						
IP コード					IPX0				IPX4		

※　APF、COP、消費電力量、運転電流、力率はナノイーXをオフにした時のものです。
※　室外ユニットの品番末尾J付きは耐重塩害仕様品を示します。
※　室内ユニットの仕様は室内ユニット 1 台あたりの値です。
※　総合品番には天井パネルCZ-80KPL7と多機能ワイヤードリモコンCZ-10RT5を含みます。
※　性能・電気特性はJIS B8616に基づいた値です。
　(冷房時：室内吸込空気温度27℃DB・19℃WB, 室外吸込空気温度35℃DB)
　(暖房時(標準)：室内吸込空気温度20℃DB・15℃WB以下、室外吸込空気温度7℃DB・6℃WB)
　(暖房時(低温)：室内吸込空気温度20℃DB・15℃WB以下、室外吸込空気温度2℃DB・1℃WB)
※　外形寸法、質量欄〈 〉内は、別売の天井パネルの値です。室外の外形寸法欄( )内は、最大寸法の値です。
※　運転音(PWL：音響パワーレベル)はJIS B8616に基づいた値です。
　運転音(SPL：音圧レベル)は、室外ユニット正面1m高さ1.5m、室内ユニット真下1.5mの値です。
　急：5速中最大(レベル5)、強：5速中中間(レベル3)、弱：5速中最小(レベル1)のときの値です。
　実際に据え付けますと、周囲の騒音や反響などにより表示値より大きくなるのが普通です。
※　工場出荷時の冷媒量で保証しています配管長は30m（トリプル設置時)までです。
※　-5℃以下で冷房運転をする場合には、室外ユニットに別売品の防風板と防雪ダクト(側面・背面)を取り付けてください。
※　設置スペース、サービススペースについては外形寸法図をご確認ください。
※　室内熱負荷に対して、過大な空調機を設置すると、室内の温度や湿度の変化が頻繁となり、室内環境や建物に結露の発生などの影響をおよぼす事があります。
※　室内ユニットの下には、濡れて困るものは置かないでください。湿度がRH80%以上の場合は、露が落ちることがあります。

★1：ガス管接続口でφ19.05→φ25.4（付属品：異径継手配管使用）に変換してください。

■XEPHY Premium（ハイグレードタイプ）

形名						２方向天井カセット形（ダブルツイン）《三相電源》							
総合品番						PA-P224L7GVNB							
室内・室外ユニット品番						CS-P56L7B×4						CU-P224G7B(J)	
パネル品番						CZ-80KPL7						—	
能力	冷房定格(最小～最大)[中間,中間中温,最小中温]			kW		20.0(6.2～22.4)　[9.0、9.2、6.2]							
能力	暖房定格(最小～最大)[中間,最小]			kW		22.4(5.6～25.0)　[10.1、5.6]							
能力	最大暖房低温			kW		18.5							
冷房定格時の顕熱比				—		0.74							
COP冷房定格	COP暖房定格	COP冷暖平均		—		3.24		3.71				3.48	
APF（2006）				—		4.9 / 4.9							
APF（2015）				—		5.2 / 5.2							
外形寸法　H×W×D				mm		350×990×600 <8×1170×680>						1500×980×370(+80)	
製品質量				kg		23+<5.5>						110	
外装色（マンセル記号）						ホワイト(N9.3)						アイボリー（2.6Y7.6/1.1）	
電源						三相200V　50/60Hz							
電気特性	消費電力	冷房定格　[中間,中間中温,最小]		kW		6.18　[1.78、1.51、0.819]							
電気特性	消費電力	暖房定格　[中間,最小]		kW		6.04　[1.84、1.12]							
電気特性	消費電力	最大暖房低温		kW		6.80							
電気特性	消費電力	暖房極低温		kW		—							
電気特性	運転電流(冷房定格,暖房定格)			A		冷房　19.2						暖房　18.7	
電気特性	力率(冷房定格,暖房定格)			%		冷房　93						暖房　93	
電気特性	最大運転電流			A		25.8							
電気特性	電源容量			kVA		8.94							
電気特性	始動電流			A		—							
設計圧力				MPa		高圧部　4.15						低圧部　2.55	
圧縮機	形名×個数					—						全密閉ロータリー式×1	
圧縮機	電動機定格出力（極数）			kW								4.20(6P)	
圧縮機	冷凍機油（種別・封入）			L								FW50S(エーテル)　1.90	
圧縮機	クランクケースヒーター			kW								0.032	
冷媒・封入量				kg		—						R32　4.20	
送風装置	形名×個数					ターボファン×１						プロペラファン×2	
送風装置	定格風量　冷房			m³/min		急 14.0 強 11.5 弱 9.0						164	
送風装置	定格風量　暖房			m³/min		急 14.0 強 11.5 弱 9.0						164	
送風装置	機外静圧			Pa		—						—	
送風装置	電動機定格出力（極数）			kW		《DC》　0.038　(8P)						《DC》　0.120+0.120　(10P)	
保護装置				室内側		過電流、回転信号検知、ヒューズ							
保護装置				室外側		過電流(CT方式)、高圧スイッチ、圧縮機吐出温度サーミスター							
配管	冷媒配管長			m		最小　5m　最大　100m							
配管	高低差			m		外上30m　外下30m							
配管	冷媒	ガス管		mm		φ12.7（フレア）						φ25.4（ろう付）　★1	
配管	冷媒	液管		mm		φ6.35（フレア）						φ9.52（フレア）	
配管	ドレン口	室内側				VP25(外径φ32)〈ドレンポンプ内蔵〉 （ドレンアップ高さはドレン口から500mm以下）							
配管	ドレン口	室外側				VP25 （別売品　ドレンソケット取付け時）							
運転 SW（温度設定範囲）				℃		リモコン（冷・ドライ 18～30、 暖房 16～30、 冷暖自動 17～27）							
外気運転範囲				℃		冷房　-15～50DB						暖房　-20～24DB	
ダクト接続口				mm		φ150						—	
外気導入口				mm		φ100							
エアーフィルター						ロングライフフィルター(別売天井パネルに付属)							
運転音（SPL）				dB(A)	冷房	急　38	暖房	急　38	冷房	標準　58	暖房	標準　61	
運転音（SPL）					冷房	強　34	暖房	強　34	冷房	静音1　56	暖房	静音1　59	
運転音（SPL）					冷房	弱　30	暖房	弱　30	冷房	静音2　54	暖房	静音2　57	
運転音（SPL）									冷房	静音3　52	暖房	静音3　55	
運転音（PWL）				dB(A)	冷	急　52	暖	急　52	冷	標準　76	暖	標準　78	
高圧ガス保安法区分						届出不要							
法定冷凍トン						3.44							
主要付属品						据付説明書、配管断熱材 ドレンホース、ホースバンド 継手配管（φ19.05）異径継手配管（φ19.05→φ25.4）							
IP コード						IPX0						IPX4	

※　APF、COP、消費電力量、運転電流、力率はナノイーXをオフにした時のものです。
※　室外ユニットの品番末尾J付きは耐重塩害仕様品を示します。
※　室内ユニットの仕様は室内ユニット 1 台あたりの値です。
※　総合品番には天井パネルCZ-80KPL7と多機能ワイヤードリモコンCZ-10RT5を含みます。
※　性能・電気特性はJIS B8616に基づいた値です。
　(冷房時：室内吸込空気温度27℃DB・19℃WB, 室外吸込空気温度35℃DB)
　(暖房時(標準)：室内吸込空気温度20℃DB・15℃WB以下、室外吸込空気温度7℃DB・6℃WB)
　(暖房時(低温)：室内吸込空気温度20℃DB・15℃WB以下、室外吸込空気温度2℃DB・1℃WB)
※　外形寸法、質量欄〈 〉内は、別売の天井パネルの値です。室外の外形寸法欄( )内は、最大寸法の値です。
※　運転音(PWL：音響パワーレベル)はJIS B8616に基づいた値です。
　運転音(SPL：音圧レベル)は、室外ユニット正面1m高さ1.5m、室内ユニット真下1.5mの値です。
　急：5速中最大(レベル5)、強：5速中中間(レベル3)、弱：5速中最小(レベル1)のときの値です。
　実際に据え付けますと、周囲の騒音や反響などにより表示値より大きくなるのが普通です。
※　工場出荷時の冷媒量で保証しています配管長は30m（ダブルツイン設置時)までです。
※　-5℃以下で冷房運転をする場合には、室外ユニットに別売品の防風板と防雪ダクト(側面・背面)を取り付けてください。
※　設置スペース、サービススペースについては外形寸法図をご確認ください。
※　室内熱負荷に対して、過大な空調機を設置すると、室内の温度や湿度の変化が頻繁となり、室内環境や建物に結露の発生などの影響をおよぼす事があります。
※　室内ユニットの下には、濡れて困るものは置かないでください。湿度がRH80%以上の場合は、露が落ちることがあります。

★１：ガス管接続口でφ19.05→φ25.4（付属品：異径継手配管使用）に変換してください。

■XEPHY Premium（ハイグレードタイプ）

形名						２方向天井カセット形（ダブルツイン）《三相電源》						
総合品番						PA-P280L7GVNB						
室内・室外ユニット品番						CS-P71L7B×4					CU-P280G7B(J)	
パネル品番						CZ-80KPL7					—	
能力	冷房定格(最小～最大)[中間,中間中温,最小中温]			kW		25.0(6.3～28.0)　[11.3、11.5、6.3]						
	暖房定格(最小～最大)[中間,最小]			kW		28.0(7.0～31.5)　[12.6、7.0]						
	最大暖房低温			kW		23.0						
冷房定格時の顕熱比				—		0.74						
COP冷房定格	COP暖房定格	COP冷暖平均		—		3.07		3.63				3.35
APF（2006）				—		4.6 / 4.6						
APF（2015）				—		4.9 / 4.9						
外形寸法　H×W×D				mm		350×990×600 <8×1170×680>					1500×980×370(+80)	
製品質量				kg		23+<5.5>					119	
外装色（マンセル記号）						ホワイト(N9.3)					アイボリー（2.6Y7.6/1.1）	
電源						三相200V　50/60Hz						
電気特性	消費電力	冷房定格　[中間,中間中温,最小]		kW		8.14　[2.27、1.98、0.818]						
		暖房定格　[中間,最小]		kW		7.72　[2.57、1.53]						
		最大暖房低温		kW		9.30						
		暖房極低温		kW		—						
	運転電流(冷房定格,暖房定格)			A		冷房　25.0					暖房　23.5	
	力率(冷房定格,暖房定格)			%		冷房　94					暖房　95	
	最大運転電流			A		35.4						
	電源容量			kVA		12.3						
	始動電流			A		—						
設計圧力				MPa		高圧部　4.15					低圧部　2.55	
圧縮機	形名×個数					—					全密閉ロータリー式×1	
	電動機定格出力（極数）			kW							5.50(6P)	
	冷凍機油（種別・封入）			L							FW50S(エーテル)　1.90	
	クランクケースヒーター			kW							0.032	
冷媒・封入量				kg		—					R32　5.20	
送風装置	形名×個数					ターボファン×１					プロペラファン×2	
	定格風量　冷房			m³/min		急 15.0 強 12.5 弱 9.5					160	
	定格風量　暖房			m³/min		急 15.0 強 12.5 弱 9.5					160	
	機外静圧			Pa		—					—	
	電動機定格出力（極数）			kW		《DC》　0.038　(8P)					《DC》　0.120+0.120　(10P)	
保護装置				室内側		過電流、回転信号検知、ヒューズ						
				室外側		過電流(CT方式)、高圧スイッチ、圧縮機吐出温度サーミスター						
配管	冷媒配管長			m		最小　5m　最大　100m						
	高低差			m		外上30m　外下30m						
	冷媒	ガス管		mm		φ15.88（フレア）					φ25.4（ろう付）　★1	
		液管		mm		φ9.52（フレア）					φ12.7（フレア）	
	ドレン口	室内側				VP25(外径φ32)〈ドレンポンプ内蔵〉 （ドレンアップ高さはドレン口から500mm以下）						
		室外側				VP25 （別売品　ドレンソケット取付け時）						
運転 SW（温度設定範囲）				℃		リモコン（冷・ドライ 18～30、 暖房 16～30、 冷暖自動 17～27）						
外気運転範囲				℃		冷房　-15～50DB					暖房　-20～24DB	
ダクト接続口				mm		φ150					—	
外気導入口				mm		φ100						
エアーフィルター						ロングライフフィルター(別売天井パネルに付属)						
運転音（SPL）				dB(A)	冷房	急　39	暖房	急　39	冷房	標準　60	暖房	標準　63
						強　35		強　35		静音1　58		静音1　61
						弱　31		弱　31		静音2　56		静音2　59
										静音3　54		静音3　57
運転音（PWL）				dB(A)	冷	急　54	暖	急　54	冷	標準　78	暖	標準　81
高圧ガス保安法区分						届出不要						
法定冷凍トン						4.20						
主要付属品						据付説明書、配管断熱材 ドレンホース、ホースバンド 継手配管（φ19.05）異径継手配管（φ19.05→φ25.4）						
IP コード						IPX0					IPX4	

※　APF、COP、消費電力量、運転電流、力率はナノイーXをオフにした時のものです。
※　室外ユニットの品番末尾J付きは耐重塩害仕様品を示します。
※　室内ユニットの仕様は室内ユニット 1 台あたりの値です。
※　総合品番には天井パネルCZ-80KPL7と多機能ワイヤードリモコンCZ-10RT5を含みます。
※　性能・電気特性はJIS B8616に基づいた値です。
　(冷房時：室内吸込空気温度27℃DB・19℃WB, 室外吸込空気温度35℃DB)
　(暖房時(標準)：室内吸込空気温度20℃DB・15℃WB以下、室外吸込空気温度7℃DB・6℃WB)
　(暖房時(低温)：室内吸込空気温度20℃DB・15℃WB以下、室外吸込空気温度2℃DB・1℃WB)
※　外形寸法、質量欄〈 〉内は、別売の天井パネルの値です。室外の外形寸法欄( )内は、最大寸法の値です。
※　運転音(PWL：音響パワーレベル)はJIS B8616に基づいた値です。
　運転音(SPL：音圧レベル)は、室外ユニット正面1m高さ1.5m、室内ユニット真下1.5mの値です。
　急：5速中最大(レベル5)、強：5速中中間(レベル3)、弱：5速中最小(レベル1)のときの値です。
　実際に据え付けますと、周囲の騒音や反響などにより表示値より大きくなるのが普通です。
※　工場出荷時の冷媒量で保証しています配管長は30m（ダブルツイン設置時)までです。
※　-5℃以下で冷房運転をする場合には、室外ユニットに別売品の防風板と防雪ダクト(側面・背面)を取り付けてください。
※　設置スペース、サービススペースについては外形寸法図をご確認ください。
※　室内熱負荷に対して、過大な空調機を設置すると、室内の温度や湿度の変化が頻繁となり、室内環境や建物に結露の発生などの影響をおよぼす事があります。
※　室内ユニットの下には、濡れて困るものは置かないでください。湿度がRH80%以上の場合は、露が落ちることがあります。

★1：ガス管接続口でφ19.05→φ25.4（付属品：異径継手配管使用）に変換してください。

■XEPHY Eco（高効率タイプ）

形名																			
総合品番																			
室内・室外ユニット品番																			
パネル品番																			
能力	冷房定格(最小～最大)[中間,中間中温,最小中温]																		
能力	暖房定格(最小～最大)[中間,最小]																		
能力	最大暖房低温																		
冷房定格時の顕熱比																			
COP冷房定格	COP暖房定格	COP冷暖平均																	
APF（2006）																			
APF（2015）																			
外形寸法 H×W×D																			
製品質量																			
外装色（マンセル記号）																			
電源																			
電気特性	消費電力	冷房定格　[中間,中間中温,最小]																	
電気特性	消費電力	暖房定格　[中間,最小]																	
電気特性	消費電力	最大暖房低温																	
電気特性	消費電力	暖房極低温																	
電気特性	運転電流(冷房定格,暖房定格)																		
電気特性	力率(冷房定格,暖房定格)																		
電気特性	最大運転電流																		
電気特性	電源容量																		
電気特性	始動電流																		
設計圧力																			
圧縮機	形名×個数																		
圧縮機	電動機定格出力（極数）																		
圧縮機	冷凍機油（種別・封入）																		
圧縮機	クランクケースヒーター																		
冷媒・封入量																			
送風装置	形名×個数																		
送風装置	定格風量　冷房																		
送風装置	定格風量　暖房																		
送風装置	機外静圧																		
送風装置	電動機定格出力（極数）																		
保護装置																			
配管	冷媒配管長																		
配管	高低差																		
配管	冷媒	ガス管																	
配管	冷媒	液管																	
配管	ドレン口	室内側																	
配管	ドレン口	室外側																	
運転 SW（温度設定範囲）																			
外気運転範囲																			
ダクト接続口																			
外気導入口																			
エアーフィルター																			
運転音（SPL）																			
運転音（PWL）																			
高圧ガス保安法区分																			
法定冷凍トン																			
主要付属品																			
IP コード																			

形名				2方向天井カセット形（シングル）《三相電源》															
総合品番				PA-P50L7HB															
室内・室外ユニット品番				CS-P50L7B												CU-P50H7B(J)			
パネル品番				CZ-80KPEL7												—			
能力	冷房定格(最小～最大)[中間,中間中温,最小中温]		kW	4.5(1.1～5.0)　[2.1、2.2、1.2]															
能力	暖房定格(最小～最大)[中間,最小]		kW	5.0(1.2～5.3)　[2.3、1.3]															
能力	最大暖房低温		kW	4.8															
冷房定格時の顕熱比			—	0.77															
COP冷房定格	COP暖房定格	COP冷暖平均	—	4.29				4.27								4.28			
APF（2006）			—	5.7 / 5.7															
APF（2015）			—	6.2 / 6.2															
外形寸法 H×W×D			mm	350×990×600 <8×1170×680>												630×799(+91)×299(+64)			
製品質量			kg	23+<5.5>												39			
外装色（マンセル記号）				ホワイト(N9.3)												アイボリー（2.6Y7.6/1.1）			
電源				三相200V　50/60Hz															
電気特性	消費電力	冷房定格　[中間,中間中温,最小]	kW	1.05　[0.360、0.290、0.145]															
電気特性	消費電力	暖房定格　[中間,最小]	kW	1.17　[0.365、0.235]															
電気特性	消費電力	最大暖房低温	kW	1.72															
電気特性	消費電力	暖房極低温	kW	—															
電気特性	運転電流(冷房定格,暖房定格)		A	冷房　3.3												暖房　3.7			
電気特性	力率(冷房定格,暖房定格)		%	冷房　92												暖房　91			
電気特性	最大運転電流		A	9.5															
電気特性	電源容量		kVA	3.29															
電気特性	始動電流		A	—															
設計圧力			MPa	高圧部　4.15												低圧部　2.55			
圧縮機	形名×個数			—												全密閉ロータリー式×1			
圧縮機	電動機定格出力（極数）		kW													1.20(6P)			
圧縮機	冷凍機油（種別・封入）		L													FW50S(エーテル)　0.45			
圧縮機	クランクケースヒーター		kW													—			
冷媒・封入量			kg	—												R32　1.25			
送風装置	形名×個数			ターボファン×1												プロペラファン×1			
送風装置	定格風量　冷房		m³/min	急 14.0 強 11.5 弱 9.0												43			
送風装置	定格風量　暖房		m³/min	急 14.0 強 11.5 弱 9.0												43			
送風装置	機外静圧		Pa	—												—			
送風装置	電動機定格出力（極数）		kW	《DC》　0.038　(8P)												《DC》　0.060　(8P)			
保護装置			室内側	過電流、回転信号検知、ヒューズ															
保護装置			室外側	過電流(CT方式)、高圧スイッチ、圧縮機吐出温度サーミスター															
配管	冷媒配管長		m	最小　3m　最大　40m															
配管	高低差		m	外上30m　外下15m															
配管	冷媒	ガス管	mm	φ12.7（フレア）												φ12.7（フレア）			
配管	冷媒	液管	mm	φ6.35（フレア）												φ6.35（フレア）			
配管	ドレン口	室内側		VP25(外径φ32)〈ドレンポンプ内蔵〉 （ドレンアップ高さはドレン口から500mm以下）															
配管	ドレン口	室外側		ビニールホース接続（内径φ16：現地調達） （別売品　ドレンソケット取付け時）															
運転 SW（温度設定範囲）			℃	リモコン（冷・ドライ 18～30、 暖房 16～30、 冷暖自動 17～27）															
外気運転範囲			℃	冷房　-15～50DB												暖房　-20～24DB			
ダクト接続口			mm	φ150												—			
外気導入口			mm	φ100															
エアーフィルター				ロングライフフィルター(別売天井パネルに付属)															
運転音（SPL）			dB(A)	冷房	急　38	暖房	急　38	冷房	標準　46	暖房	標準　47								
				冷房	強　34	暖房	強　34	冷房	静音1　44	暖房	静音1　45								
				冷房	弱　30	暖房	弱　30	冷房	静音2　42	暖房	静音2　43								
									静音3　40		静音3　41								
運転音（PWL）			dB(A)	冷	急　52	暖	急　52	冷	標準　64	暖	標準　65								
高圧ガス保安法区分				届出不要															
法定冷凍トン				1.12															
主要付属品				据付説明書、配管断熱材 ドレンホース、ホースバンド															
IP コード				IPX0												IPX4			

※　APF、COP、消費電力量、運転電流、力率はナノイーXをオフにした時のものです。
※　室外ユニットの品番末尾J付きは耐重塩害仕様品を示します。
※　室内ユニットの仕様は室内ユニット 1 台あたりの値です。
※　総合品番には天井パネルCZ-80KPEL7と多機能ワイヤードリモコンCZ-10RT5を含みます。
※　性能・電気特性はJIS B8616に基づいた値です。
　(冷房時：室内吸込空気温度27℃DB・19℃WB, 室外吸込空気温度35℃DB)
　(暖房時(標準)：室内吸込空気温度20℃DB・15℃WB以下、室外吸込空気温度7℃DB・6℃WB)
　(暖房時(低温)：室内吸込空気温度20℃DB・15℃WB以下、室外吸込空気温度2℃DB・1℃WB)
※　外形寸法、質量欄〈 〉内は、別売の天井パネルの値です。室外の外形寸法欄( )内は、最大寸法の値です。
※　運転音(PWL：音響パワーレベル)はJIS B8616に基づいた値です。
　運転音(SPL：音圧レベル)は、室外ユニット正面1m高さ1.5m、室内ユニット真下1.5mの値です。
　急：5速中最大(レベル5)、強：5速中中間(レベル3)、弱：5速中最小(レベル1)のときの値です。
　実際に据え付けますと、周囲の騒音や反響などにより表示値より大きくなるのが普通です。
※　工場出荷時の冷媒量で保証しています配管長は30m（シングル設置時)までです。
※　-5℃以下で冷房運転をする場合には、室外ユニットに別売品の防風板と防雪ダクト(側面・背面)を取り付けてください。
※　設置スペース、サービススペースについては外形寸法図をご確認ください。
※　室内熱負荷に対して、過大な空調機を設置すると、室内の温度や湿度の変化が頻繁となり、室内環境や建物に結露の発生などの影響をおよぼす事があります。
※　室内ユニットの下には、濡れて困るものは置かないでください。湿度がRH80%以上の場合は、露が落ちることがあります。

■XEPHY Eco（高効率タイプ）

形名							２方向天井カセット形（シングル）《三相電源》						
総合品番							PA-P56L7HB						
室内・室外ユニット品番							CS-P56L7B					CU-P56H7B(J)	
パネル品番							CZ-80KPEL7					—	
能力	冷房定格(最小～最大)[中間,中間中温,最小中温]					kW	5.0(1.2～5.6)　[2.3、2.5、1.3]						
能力	暖房定格(最小～最大)[中間,最小]					kW	5.6(1.3～5.7)　[2.6、1.4]						
能力	最大暖房低温					kW	5.1						
冷房定格時の顕熱比						—	0.74						
COP冷房定格	COP暖房定格	COP冷暖平均				—	3.79		4.03			3.91	
APF（2006）						—	5.4 / 5.4						
APF（2015）						—	6.1 / 6.1						
外形寸法 H×W×D						mm	350×990×600 <8×1170×680>					630×799(+91)×299(+64)	
製品質量						kg	23+<5.5>					39	
外装色（マンセル記号）							ホワイト(N9.3)					アイボリー（2.6Y7.6/1.1）	
電源							三相200V　50/60Hz						
電気特性	消費電力	冷房定格　[中間,中間中温,最小]				kW	1.32　[0.415、0.345、0.160]						
電気特性	消費電力	暖房定格　[中間,最小]				kW	1.39　[0.430、0.235]						
電気特性	消費電力	最大暖房低温				kW	2.03						
電気特性	消費電力	暖房極低温				kW	—						
電気特性	運転電流(冷房定格,暖房定格)					A	冷房　4.2					暖房　4.4	
電気特性	力率(冷房定格,暖房定格)					%	冷房　91					暖房　91	
電気特性	最大運転電流					A	9.7						
電気特性	電源容量					kVA	3.36						
電気特性	始動電流					A	—						
設計圧力						MPa	高圧部　4.15					低圧部　2.55	
圧縮機	形名×個数						—					全密閉ロータリー式×1	
圧縮機	電動機定格出力（極数）					kW						1.50(6P)	
圧縮機	冷凍機油（種別・封入）					L						FW50S(エーテル)　0.45	
圧縮機	クランクケースヒーター					kW						—	
冷媒・封入量						kg	—					R32　1.25	
送風装置	形名×個数						ターボファン×１					プロペラファン×1	
送風装置	定格風量　冷房					m³/min	急 14.0 強 11.5 弱 9.0					43	
送風装置	定格風量　暖房					m³/min	急 14.0 強 11.5 弱 9.0					43	
送風装置	機外静圧					Pa	—					—	
送風装置	電動機定格出力（極数）					kW	《DC》　0.038　(8P)					《DC》　0.060　(8P)	
保護装置						室内側	過電流、回転信号検知、ヒューズ						
保護装置						室外側	過電流(CT方式)、高圧スイッチ、圧縮機吐出温度サーミスター						
配管	冷媒配管長					m	最小　3m　最大　40m						
配管	高低差					m	外上30m　外下15m						
配管	冷媒	ガス管				mm	φ12.7（フレア）					φ12.7（フレア）	
配管	冷媒	液管				mm	φ6.35（フレア）					φ6.35（フレア）	
配管	ドレン口	室内側					VP25(外径φ32)〈ドレンポンプ内蔵〉 （ドレンアップ高さはドレン口から500mm以下）						
配管	ドレン口	室外側					ビニールホース接続（内径φ16：現地調達） （別売品　ドレンソケット取付け時）						
運転 SW（温度設定範囲）						℃	リモコン（冷・ドライ 18～30、 暖房 16～30、 冷暖自動 17～27）						
外気運転範囲						℃	冷房　-15～50DB					暖房　-20～24DB	
ダクト接続口						mm	φ150					—	
外気導入口						mm	φ100						
エアーフィルター							ロングライフフィルター(別売天井パネルに付属)						
運転音（SPL）						dB(A)	冷房	急　38	暖房	急　38	冷房	標準　46	暖房 標準　47
								強　34		強　34		静音1　44	静音1　45
								弱　30		弱　30		静音2　42	静音2　43
												静音3　40	静音3　41
運転音（PWL）						dB(A)	冷	急　52	暖	急　52	冷	標準　64	暖 標準　65
高圧ガス保安法区分							届出不要						
法定冷凍トン							1.12						
主要付属品							据付説明書、配管断熱材 ドレンホース、ホースバンド						
IP コード							IPX0					IPX4	

※　APF、COP、消費電力量、運転電流、力率はナノイーXをオフにした時のものです。
※　室外ユニットの品番末尾J付きは耐重塩害仕様品を示します。
※　室内ユニットの仕様は室内ユニット 1 台あたりの値です。
※　総合品番には天井パネルCZ-80KPEL7と多機能ワイヤードリモコンCZ-10RT5を含みます。
※　性能・電気特性はJIS B8616に基づいた値です。
　(冷房時：室内吸込空気温度27℃DB・19℃WB, 室外吸込空気温度35℃DB)
　(暖房時(標準)：室内吸込空気温度20℃DB・15℃WB以下、室外吸込空気温度7℃DB・6℃WB)
　(暖房時(低温)：室内吸込空気温度20℃DB・15℃WB以下、室外吸込空気温度2℃DB・1℃WB)
※　外形寸法、質量欄〈 〉内は、別売の天井パネルの値です。室外の外形寸法欄( )内は、最大寸法の値です。
※　運転音(PWL：音響パワーレベル)はJIS B8616に基づいた値です。
　運転音(SPL：音圧レベル)は、室外ユニット正面1m高さ1.5m、室内ユニット真下1.5mの値です。
　急：5速中最大(レベル5)、強：5速中中間(レベル3)、弱：5速中最小(レベル1)のときの値です。
　実際に据え付けますと、周囲の騒音や反響などにより表示値より大きくなるのが普通です。
※　工場出荷時の冷媒量で保証しています配管長は30m（シングル設置時)までです。
※　-5℃以下で冷房運転をする場合には、室外ユニットに別売品の防風板と防雪ダクト(側面・背面)を取り付けてください。
※　設置スペース、サービススペースについては外形寸法図をご確認ください。
※　室内熱負荷に対して、過大な空調機を設置すると、室内の温度や湿度の変化が頻繁となり、室内環境や建物に結露の発生などの影響をおよぼす事があります。
※　室内ユニットの下には、濡れて困るものは置かないでください。湿度がRH80%以上の場合は、露が落ちることがあります。

■XEPHY Eco（高効率タイプ）

形名																			
総合品番																			
室内・室外ユニット品番																			
パネル品番																			
能力	冷房定格(最小～最大)[中間,中間中温,最小中温]																		
能力	暖房定格(最小～最大)[中間,最小]																		
能力	最大暖房低温																		
冷房定格時の顕熱比																			
COP冷房定格	COP暖房定格	COP冷暖平均																	
APF（2006）																			
APF（2015）																			
外形寸法 H×W×D																			
製品質量																			
外装色（マンセル記号）																			
電源																			
電気特性	消費電力	冷房定格　[中間,中間中温,最小]																	
電気特性	消費電力	暖房定格　[中間,最小]																	
電気特性	消費電力	最大暖房低温																	
電気特性	消費電力	暖房極低温																	
電気特性	運転電流(冷房定格,暖房定格)																		
電気特性	力率(冷房定格,暖房定格)																		
電気特性	最大運転電流																		
電気特性	電源容量																		
電気特性	始動電流																		
設計圧力																			
圧縮機	形名×個数																		
圧縮機	電動機定格出力（極数）																		
圧縮機	冷凍機油（種別・封入）																		
圧縮機	クランクケースヒーター																		
冷媒・封入量																			
送風装置	形名×個数																		
送風装置	定格風量　冷房																		
送風装置	定格風量　暖房																		
送風装置	機外静圧																		
送風装置	電動機定格出力（極数）																		
保護装置																			
配管	冷媒配管長																		
配管	高低差																		
配管	冷媒	ガス管																	
配管	冷媒	液管																	
配管	ドレン口	室内側																	
配管	ドレン口	室外側																	
運転 SW（温度設定範囲）																			
外気運転範囲																			
ダクト接続口																			
外気導入口																			
エアーフィルター																			
運転音（SPL）																			
運転音（PWL）																			
高圧ガス保安法区分																			
法定冷凍トン																			
主要付属品																			
IP コード																			

| 形名 | 総合品番 | 室内・室外ユニット品番 | 冷房定格(最小～最大)[中間,中間中温,最小中温] kW | 暖房定格(最小～最大)[中間,最小] kW | 最大暖房低温 kW | 冷房定格時の顕熱比 — | COP冷房定格 — | COP暖房定格 — | COP冷暖平均 — | APF（2006） — | APF（2015） — | 外形寸法 H×W×D mm | 製品質量 kg | 外装色（マンセル記号） | 電源 | 消費電力 冷房定格 [中間,中間中温,最小] kW | 消費電力 暖房定格 [中間,最小] kW | 消費電力 最大暖房低温 kW | 消費電力 暖房極低温 kW | 運転電流(冷房定格,暖房定格) A | 力率(冷房定格,暖房定格) % | 最大運転電流 A | 電源容量 kVA | 始動電流 A | 設計圧力 MPa | 圧縮機 形名×個数 | 圧縮機 電動機定格出力（極数） kW | 圧縮機 冷凍機油（種別・封入） L | 圧縮機 クランクケースヒーター kW | 冷媒・封入量 kg | 送風装置 形名×個数 | 送風装置 定格風量　冷房 m³/min | 送風装置 定格風量　暖房 m³/min | 送風装置 機外静圧 Pa | 送風装置 電動機定格出力（極数） kW | 保護装置 室内側 | 保護装置 室外側 | 配管 冷媒配管長 m | 配管 高低差 m | 配管 冷媒 ガス管 mm | 配管 冷媒 液管 mm | 配管 ドレン口 室内側 | 配管 ドレン口 室外側 | 運転 SW（温度設定範囲） ℃ | 外気運転範囲 ℃ | ダクト接続口 mm | 外気導入口 mm | エアーフィルター | 運転音（SPL） dB(A) | 運転音（PWL） dB(A) | 高圧ガス保安法区分 | 法定冷凍トン | 主要付属品 | IP コード |
|---|---|---|---|---|---|---|---|---|---|---|---|---|---|---|---|---|---|---

■XEPHY Eco（高効率タイプ）

形名																			
総合品番																			
室内・室外ユニット品番																			
パネル品番																			
能力	冷房定格(最小～最大)[中間,中間中温,最小中温]																		
能力	暖房定格(最小～最大)[中間,最小]																		
能力	最大暖房低温																		
冷房定格時の顕熱比																			
COP冷房定格	COP暖房定格	COP冷暖平均																	
APF（2006）																			
APF（2015）																			
外形寸法 H×W×D																			
製品質量																			
外装色（マンセル記号）																			
電源																			
電気特性	消費電力	冷房定格　[中間,中間中温,最小]																	
電気特性	消費電力	暖房定格　[中間,最小]																	
電気特性	消費電力	最大暖房低温																	
電気特性	消費電力	暖房極低温																	
電気特性	運転電流(冷房定格,暖房定格)																		
電気特性	力率(冷房定格,暖房定格)																		
電気特性	最大運転電流																		
電気特性	電源容量																		
電気特性	始動電流																		
設計圧力																			
圧縮機	形名×個数																		
圧縮機	電動機定格出力（極数）																		
圧縮機	冷凍機油（種別・封入）																		
圧縮機	クランクケースヒーター																		
冷媒・封入量																			
送風装置	形名×個数																		
送風装置	定格風量　冷房																		
送風装置	定格風量　暖房																		
送風装置	機外静圧																		
送風装置	電動機定格出力（極数）																		
保護装置																			
配管	冷媒配管長																		
配管	高低差																		
配管	冷媒	ガス管																	
配管	冷媒	液管																	
配管	ドレン口	室内側																	
配管	ドレン口	室外側																	
運転 SW（温度設定範囲）																			
外気運転範囲																			
ダクト接続口																			
外気導入口																			
エアーフィルター																			
運転音（SPL）																			
運転音（PWL）																			
高圧ガス保安法区分																			
法定冷凍トン																			
主要付属品																			
IP コード																			

形名				2方向天井カセット形（シングル）《三相電源》	
総合品番				PA-P80L7HB	
室内・室外ユニット品番				CS-P80L7B	CU-P80H7B(J)
パネル品番				CZ-80KPEL7	—
能力	冷房定格(最小～最大)[中間,中間中温,最小中温]		kW	7.1(1.7～8.0)　[3.2、3.4、1.8]	
能力	暖房定格(最小～最大)[中間,最小]		kW	8.0(1.5～8.5)　[3.6、2.0]	
能力	最大暖房低温		kW	6.4	
冷房定格時の顕熱比			—	0.71	
COP冷房定格	COP暖房定格	COP冷暖平均	—	2.93 / 3.09 / 3.01	
APF（2006）			—	4.8 / 4.8	
APF（2015）			—	5.5 / 5.5	
外形寸法 H×W×D			mm	350×990×600 <8×1170×680>	630×799(+91)×299(+64)
製品質量			kg	23+<5.5>	41
外装色（マンセル記号）				ホワイト(N9.3)	アイボリー（2.6Y7.6/1.1）
電源				三相200V　50/60Hz	
電気特性	消費電力	冷房定格　[中間,中間中温,最小]	kW	2.42　[0.600、0.520、0.240]	
電気特性	消費電力	暖房定格　[中間,最小]	kW	2.59　[0.650、0.350]	
電気特性	消費電力	最大暖房低温	kW	2.52	
電気特性	消費電力	暖房極低温	kW	—	
電気特性	運転電流(冷房定格,暖房定格)		A	冷房　7.5	暖房　8.0
電気特性	力率(冷房定格,暖房定格)		%	冷房　93	暖房　93
電気特性	最大運転電流		A	9.7	
電気特性	電源容量		kVA	3.36	
電気特性	始動電流		A	—	
設計圧力			MPa	高圧部　4.15	低圧部　2.55
圧縮機	形名×個数			—	全密閉ロータリー式×1
圧縮機	電動機定格出力（極数）		kW		2.00(6P)
圧縮機	冷凍機油（種別・封入）		L		FW50S(エーテル)　0.45
圧縮機	クランクケースヒーター		kW		—
冷媒・封入量			kg	—	R32　1.40
送風装置	形名×個数			ターボファン×1	プロペラファン×1
送風装置	定格風量　冷房		m³/min	急 18.0 強 15.0 弱 12.0	44
送風装置	定格風量　暖房		m³/min	急 18.0 強 15.0 弱 12.0	46
送風装置	機外静圧		Pa	—	—
送風装置	電動機定格出力（極数）		kW	《DC》　0.038　(8P)	《DC》　0.060　(8P)
保護装置			室内側	過電流、回転信号検知、ヒューズ	
保護装置			室外側	過電流(CT方式)、高圧スイッチ、圧縮機吐出温度サーミスター	
配管	冷媒配管長		m	最小　3m　最大　40m	
配管	高低差		m	外上30m　外下15m	
配管	冷媒	ガス管	mm	φ15.88（フレア）	φ15.88（フレア）
配管	冷媒	液管	mm	φ9.52（フレア）	φ9.52（フレア）
配管	ドレン口	室内側		VP25(外径φ32)〈ドレンポンプ内蔵〉 （ドレンアップ高さはドレン口から500mm以下）	
配管	ドレン口	室外側		ビニールホース接続（内径φ16：現地調達） （別売品　ドレンソケット取付け時）	
運転 SW（温度設定範囲）			℃	リモコン（冷・ドライ 18～30、 暖房 16～30、 冷暖自動 17～27）	
外気運転範囲			℃	冷房　-15～50DB	暖房　-20～24DB
ダクト接続口			mm	φ150	—
外気導入口			mm	φ100	
エアーフィルター				ロングライフフィルター(別売天井パネルに付属)	
運転音（SPL）			dB(A)	冷房 急 43 / 強 39 / 弱 34 暖房 急 43 / 強 39 / 弱 34 冷房 標準 48 / 静音1 46 / 静音2 44 / 静音3 42 暖房 標準 52 / 静音1 50 / 静音2 48 / 静音3 46	
運転音（PWL）			dB(A)	冷 急 58　暖 急 58　冷 標準 67　暖 標準 70	
高圧ガス保安法区分				届出不要	
法定冷凍トン				1.12	
主要付属品				据付説明書、配管断熱材 ドレンホース、ホースバンド	
IP コード				IPX0	IPX4

※　APF、COP、消費電力量、運転電流、力率はナノイーXをオフにした時のものです。
※　室外ユニットの品番末尾J付きは耐重塩害仕様品を示します。
※　室内ユニットの仕様は室内ユニット 1 台あたりの値です。
※　総合品番には天井パネルCZ-80KPEL7と多機能ワイヤードリモコンCZ-10RT5を含みます。
※　性能・電気特性はJIS B8616に基づいた値です。
　(冷房時：室内吸込空気温度27℃DB・19℃WB, 室外吸込空気温度35℃DB)
　(暖房時(標準)：室内吸込空気温度20℃DB・15℃WB以下、室外吸込空気温度7℃DB・6℃WB)
　(暖房時(低温)：室内吸込空気温度20℃DB・15℃WB以下、室外吸込空気温度2℃DB・1℃WB)
※　外形寸法、質量欄〈 〉内は、別売の天井パネルの値です。室外の外形寸法欄( )内は、最大寸法の値です。
※　運転音(PWL：音響パワーレベル)はJIS B8616に基づいた値です。
　運転音(SPL：音圧レベル)は、室外ユニット正面1m高さ1.5m、室内ユニット真下1.5mの値です。
　急：5速中最大(レベル5)、強：5速中中間(レベル3)、弱：5速中最小(レベル1)のときの値です。
　実際に据え付けますと、周囲の騒音や反響などにより表示値より大きくなるのが普通です。
※　工場出荷時の冷媒量で保証しています配管長は30m（シングル設置時)までです。
※　-5℃以下で冷房運転をする場合には、室外ユニットに別売品の防風板と防雪ダクト(側面・背面)を取り付けてください。
※　設置スペース、サービススペースについては外形寸法図をご確認ください。
※　室内熱負荷に対して、過大な空調機を設置すると、室内の温度や湿度の変化が頻繁となり、室内環境や建物に結露の発生などの影響をおよぼす事があります。
※　室内ユニットの下には、濡れて困るものは置かないでください。湿度がRH80%以上の場合は、露が落ちることがあります。

■XEPHY Eco（高効率タイプ）

形名						２方向天井カセット形（シングル）《三相電源》								
総合品番						PA-P112L7HB								
室内・室外ユニット品番						CS-P112L7B						CU-P112H7B(J)		
パネル品番						CZ-160KPEL7						—		
能力	冷房定格(最小～最大)[中間,中間中温,最小中温]				kW	10.0(2.5～11.2)　[4.5、4.8、2.6]								
能力	暖房定格(最小～最大)[中間,最小]				kW	11.2(2.9～12.0)　[5.1、2.9]								
能力	最大暖房低温				kW	10.5								
冷房定格時の顕熱比					—	0.74								
COP冷房定格	COP暖房定格	COP冷暖平均			—	3.52		3.76				3.64		
APF（2006）					—	5.1 / 5.1								
APF（2015）					—	5.7 / 5.7								
外形寸法 H×W×D					mm	350×1630×600 <8×1850×680>						996×980×370(+80)		
製品質量					kg	41+<12>						66		
外装色（マンセル記号）						ホワイト(N9.3)						アイボリー（2.6Y7.6/1.1）		
電源						三相200V　50/60Hz								
電気特性	消費電力	冷房定格　[中間,中間中温,最小]			kW	2.84　[0.830、0.725、0.345]								
電気特性	消費電力	暖房定格　[中間,最小]			kW	2.98　[0.920、0.480]								
電気特性	消費電力	最大暖房低温			kW	3.59								
電気特性	消費電力	暖房極低温			kW	—								
電気特性	運転電流(冷房定格,暖房定格)				A	冷房　8.6						暖房　9.1		
電気特性	力率(冷房定格,暖房定格)				%	冷房　95						暖房　95		
電気特性	最大運転電流				A	14.9								
電気特性	電源容量				kVA	5.16								
電気特性	始動電流				A	—								
設計圧力					MPa	高圧部　4.15						低圧部　2.55		
圧縮機	形名×個数					—						全密閉ロータリー式×1		
圧縮機	電動機定格出力（極数）				kW							2.50(6P)		
圧縮機	冷凍機油（種別・封入）				L							FW50S(エーテル)　0.60		
圧縮機	クランクケースヒーター				kW							—		
冷媒・封入量					kg	—						R32　2.10		
送風装置	形名×個数					シロッコファン×3						プロペラファン×1		
送風装置	定格風量　冷房				m³/min	急 28.0 強 25.0 弱 21.0						77		
送風装置	定格風量　暖房				m³/min	急 28.0 強 25.0 弱 21.0						73		
送風装置	機外静圧				Pa	—						—		
送風装置	電動機定格出力（極数）				kW	《DC》　0.082　(8P)						《DC》　0.120　(8P)		
保護装置					室内側	過電流、回転信号検知、ヒューズ								
保護装置					室外側	過電流(CT方式)、高圧スイッチ、圧縮機吐出温度サーミスター								
配管	冷媒配管長				m	最小　5m　最大　50m								
配管	高低差				m	外上30m　外下15m								
配管	冷媒	ガス管			mm	φ15.88（フレア）						φ15.88（フレア）		
配管	冷媒	液管			mm	φ9.52（フレア）						φ9.52（フレア）		
配管	ドレン口	室内側				VP25(外径φ32)〈ドレンポンプ内蔵〉 （ドレンアップ高さはドレン口から500mm以下）								
配管	ドレン口	室外側				VP25 （別売品　ドレンソケット取付け時）								
運転 SW（温度設定範囲）					℃	リモコン（冷・ドライ 18～30、 暖房 16～30、 冷暖自動 17～27）								
外気運転範囲					℃	冷房　-15～50DB						暖房　-20～24DB		
ダクト接続口					mm	φ150						—		
外気導入口					mm	φ125								
エアーフィルター						ロングライフフィルター(別売天井パネルに付属)								
運転音（SPL）					dB(A)	冷房	急　42	暖房	急　42	冷房	標準　53	暖房	標準　53	
							強　39		強　39		静音1　51		静音1　51	
							弱　35		弱　35		静音2　49		静音2　49	
											静音3　47		静音3　47	
運転音（PWL）					dB(A)	冷	急　57	暖	急　57	冷	標準　70	暖	標準　70	
高圧ガス保安法区分						届出不要								
法定冷凍トン						1.72								
主要付属品						据付説明書、配管断熱材 ドレンホース、ホースバンド								
IP コード						IPX0						IPX4		

※　APF、COP、消費電力量、運転電流、力率はナノイーXをオフにした時のものです。
※　室外ユニットの品番末尾J付きは耐重塩害仕様品を示します。
※　室内ユニットの仕様は室内ユニット 1 台あたりの値です。
※　総合品番には天井パネルCZ-160KPEL7と多機能ワイヤードリモコンCZ-10RT5を含みます。
※　性能・電気特性はJIS B8616に基づいた値です。
　(冷房時：室内吸込空気温度27℃DB・19℃WB, 室外吸込空気温度35℃DB)
　(暖房時(標準)：室内吸込空気温度20℃DB・15℃WB以下、室外吸込空気温度7℃DB・6℃WB)
　(暖房時(低温)：室内吸込空気温度20℃DB・15℃WB以下、室外吸込空気温度2℃DB・1℃WB)
※　外形寸法、質量欄〈 〉内は、別売の天井パネルの値です。室外の外形寸法欄( )内は、最大寸法の値です。
※　運転音(PWL：音響パワーレベル)はJIS B8616に基づいた値です。
　運転音(SPL：音圧レベル)は、室外ユニット正面1m高さ1.5m、室内ユニット真下1.5mの値です。
　急：5速中最大(レベル5)、強：5速中中間(レベル3)、弱：5速中最小(レベル1)のときの値です。
　実際に据え付けますと、周囲の騒音や反響などにより表示値より大きくなるのが普通です。
※　工場出荷時の冷媒量で保証しています配管長は30m（シングル設置時)までです。
※　-5℃以下で冷房運転をする場合には、室外ユニットに別売品の防風板と防雪ダクト(側面・背面)を取り付けてください。
※　設置スペース、サービススペースについては外形寸法図をご確認ください。
※　室内熱負荷に対して、過大な空調機を設置すると、室内の温度や湿度の変化が頻繁となり、室内環境や建物に結露の発生などの影響をおよぼす事があります。
※　室内ユニットの下には、濡れて困るものは置かないでください。湿度がRH80%以上の場合は、露が落ちることがあります。

■XEPHY Eco（高効率タイプ）

形名						２方向天井カセット形（シングル）《三相電源》								
総合品番						PA-P140L7HB								
室内・室外ユニット品番						CS-P140L7B						CU-P140H7B(J)		
パネル品番						CZ-160KPEL7						—		
能力	冷房定格(最小～最大)[中間,中間中温,最小中温]			kW		12.5(3.2～14.0)　[5.7、5.9、3.5]								
能力	暖房定格(最小～最大)[中間,最小]			kW		14.0(3.5～15.0)　[6.3、3.5]								
能力	最大暖房低温			kW		13.6								
冷房定格時の顕熱比				—		0.71								
COP冷房定格	COP暖房定格	COP冷暖平均		—		3.43		3.52				3.48		
APF（2006）				—		4.8 / 4.8								
APF（2015）				—		5.2 / 5.2								
外形寸法 H×W×D				mm		350×1630×600 <8×1850×680>						996×980×370(+80)		
製品質量				kg		41+<12>						81		
外装色（マンセル記号）						ホワイト(N9.3)						アイボリー（2.6Y7.6/1.1）		
電源						三相200V　50/60Hz								
電気特性	消費電力	冷房定格　[中間,中間中温,最小]		kW		3.64　[1.16、1.02、0.500]								
電気特性	消費電力	暖房定格　[中間,最小]		kW		3.98　[1.19、0.640]								
電気特性	消費電力	最大暖房低温		kW		5.30								
電気特性	消費電力	暖房極低温		kW		—								
電気特性	運転電流(冷房定格,暖房定格)			A		冷房　11.1						暖房　12.1		
電気特性	力率(冷房定格,暖房定格)			%		冷房　95						暖房　95		
電気特性	最大運転電流			A		21.0								
電気特性	電源容量			kVA		7.27								
電気特性	始動電流			A		—								
設計圧力				MPa		高圧部　4.15						低圧部　2.55		
圧縮機	形名×個数					—						全密閉ロータリー式×1		
圧縮機	電動機定格出力（極数）			kW								2.80(6P)		
圧縮機	冷凍機油（種別・封入）			L								FW50S(エーテル)　1.30		
圧縮機	クランクケースヒーター			kW								—		
冷媒・封入量				kg		—						R32　2.80		
送風装置	形名×個数					シロッコファン×3						プロペラファン×1		
送風装置	定格風量　冷房			m³/min		急 31.0 強 28.0 弱 23.0						97		
送風装置	定格風量　暖房			m³/min		急 31.0 強 28.0 弱 23.0						87		
送風装置	機外静圧			Pa		—						—		
送風装置	電動機定格出力（極数）			kW		《DC》　0.082　(8P)						《DC》　0.120　(8P)		
保護装置				室内側		過電流、回転信号検知、ヒューズ								
保護装置				室外側		過電流(CT方式)、高圧スイッチ、圧縮機吐出温度サーミスター								
配管	冷媒配管長			m		最小　5m　最大　50m								
配管	高低差			m		外上30m　外下15m								
配管	冷媒	ガス管		mm		φ15.88（フレア）						φ15.88（フレア）		
配管	冷媒	液管		mm		φ9.52（フレア）						φ9.52（フレア）		
配管	ドレン口	室内側				VP25(外径φ32)〈ドレンポンプ内蔵〉 （ドレンアップ高さはドレン口から500mm以下）								
配管	ドレン口	室外側				VP25 （別売品　ドレンソケット取付け時）								
運転 SW（温度設定範囲）				℃		リモコン（冷・ドライ 18～30、 暖房 16～30、 冷暖自動 17～27）								
外気運転範囲				℃		冷房　-15～50DB						暖房　-20～24DB		
ダクト接続口				mm		φ150						—		
外気導入口				mm		φ125								
エアーフィルター						ロングライフフィルター(別売天井パネルに付属)								
運転音（SPL）				dB(A)	冷房	急　45	暖房	急　45	冷房	標準　57	暖房	標準　57		
運転音（SPL）					冷房	強　42	暖房	強　42	冷房	静音1　55	暖房	静音1　55		
運転音（SPL）					冷房	弱　38	暖房	弱　38	冷房	静音2　53	暖房	静音2　53		
運転音（SPL）									冷房	静音3　51	暖房	静音3　51		
運転音（PWL）				dB(A)	冷	急　60	暖	急　60	冷	標準　74	暖	標準　74		
高圧ガス保安法区分						届出不要								
法定冷凍トン						2.33								
主要付属品						据付説明書、配管断熱材 ドレンホース、ホースバンド								
IP コード						IPX0						IPX4		

※　APF、COP、消費電力量、運転電流、力率はナノイーXをオフにした時のものです。
※　室外ユニットの品番末尾J付きは耐重塩害仕様品を示します。
※　室内ユニットの仕様は室内ユニット 1 台あたりの値です。
※　総合品番には天井パネルCZ-160KPEL7と多機能ワイヤードリモコンCZ-10RT5を含みます。
※　性能・電気特性はJIS B8616に基づいた値です。
　(冷房時：室内吸込空気温度27℃DB・19℃WB, 室外吸込空気温度35℃DB)
　(暖房時(標準)：室内吸込空気温度20℃DB・15℃WB以下、室外吸込空気温度7℃DB・6℃WB)
　(暖房時(低温)：室内吸込空気温度20℃DB・15℃WB以下、室外吸込空気温度2℃DB・1℃WB)
※　外形寸法、質量欄〈 〉内は、別売の天井パネルの値です。室外の外形寸法欄( )内は、最大寸法の値です。
※　運転音(PWL：音響パワーレベル)はJIS B8616に基づいた値です。
　運転音(SPL：音圧レベル)は、室外ユニット正面1m高さ1.5m、室内ユニット真下1.5mの値です。
　急：5速中最大(レベル5)、強：5速中中間(レベル3)、弱：5速中最小(レベル1)のときの値です。
　実際に据え付けますと、周囲の騒音や反響などにより表示値より大きくなるのが普通です。
※　工場出荷時の冷媒量で保証しています配管長は30m（シングル設置時)までです。
※　-5℃以下で冷房運転をする場合には、室外ユニットに別売品の防風板と防雪ダクト(側面・背面)を取り付けてください。
※　設置スペース、サービススペースについては外形寸法図をご確認ください。
※　室内熱負荷に対して、過大な空調機を設置すると、室内の温度や湿度の変化が頻繁となり、室内環境や建物に結露の発生などの影響をおよぼす事があります。
※　室内ユニットの下には、濡れて困るものは置かないでください。湿度がRH80%以上の場合は、露が落ちることがあります。

■XEPHY Eco（高効率タイプ）

形名						２方向天井カセット形（シングル）《三相電源》							
総合品番						PA-P160L7HB							
室内・室外ユニット品番						CS-P160L7B						CU-P160H7B(J)	
パネル品番						CZ-160KPEL7						—	
能力	冷房定格(最小～最大)[中間,中間中温,最小中温]				kW	14.0(3.5～16.0)　[6.3、6.6、3.5]							
能力	暖房定格(最小～最大)[中間,最小]				kW	16.0(4.0～16.5)　[7.2、4.0]							
能力	最大暖房低温				kW	14.5							
冷房定格時の顕熱比					—	0.69							
COP冷房定格	COP暖房定格	COP冷暖平均			—	2.98		3.39				3.19	
APF（2006）					—	4.7 / 4.7							
APF（2015）					—	5.2 / 5.2							
外形寸法 H×W×D					mm	350×1630×600 <8×1850×680>						996×980×370(+80)	
製品質量					kg	41+<12>						81	
外装色（マンセル記号）						ホワイト(N9.3)						アイボリー（2.6Y7.6/1.1）	
電源						三相200V　50/60Hz							
電気特性	消費電力	冷房定格　[中間,中間中温,最小]			kW	4.70　[1.30、1.10、0.510]							
電気特性	消費電力	暖房定格　[中間,最小]			kW	4.72　[1.40、0.720]							
電気特性	消費電力	最大暖房低温			kW	5.40							
電気特性	消費電力	暖房極低温			kW	—							
電気特性	運転電流(冷房定格,暖房定格)				A	冷房　14.3						暖房　14.3	
電気特性	力率(冷房定格,暖房定格)				%	冷房　95						暖房　95	
電気特性	最大運転電流				A	22.0							
電気特性	電源容量				kVA	7.62							
電気特性	始動電流				A	—							
設計圧力					MPa	高圧部　4.15						低圧部　2.55	
圧縮機	形名×個数					—						全密閉ロータリー式×1	
圧縮機	電動機定格出力（極数）				kW							3.00(6P)	
圧縮機	冷凍機油（種別・封入）				L							FW50S(エーテル)　1.30	
圧縮機	クランクケースヒーター				kW							—	
冷媒・封入量					kg	—						R32　2.80	
送風装置	形名×個数					シロッコファン×3						プロペラファン×1	
送風装置	定格風量　冷房				m³/min	急 33.0 強 29.0 弱 24.0						102	
送風装置	定格風量　暖房				m³/min	急 33.0 強 29.0 弱 24.0						97	
送風装置	機外静圧				Pa	—						—	
送風装置	電動機定格出力（極数）				kW	《DC》　0.082　(8P)						《DC》　0.120　(8P)	
保護装置					室内側	過電流、回転信号検知、ヒューズ							
保護装置					室外側	過電流(CT方式)、高圧スイッチ、圧縮機吐出温度サーミスター							
配管	冷媒配管長				m	最小　5m　最大　50m							
配管	高低差				m	外上30m　外下15m							
配管	冷媒	ガス管			mm	φ15.88（フレア）						φ15.88（フレア）	
配管	冷媒	液管			mm	φ9.52（フレア）						φ9.52（フレア）	
配管	ドレン口	室内側				VP25(外径φ32)〈ドレンポンプ内蔵〉 （ドレンアップ高さはドレン口から500mm以下）							
配管	ドレン口	室外側				VP25 （別売品　ドレンソケット取付け時）							
運転 SW（温度設定範囲）					℃	リモコン（冷・ドライ 18～30、 暖房 16～30、 冷暖自動 17～27）							
外気運転範囲					℃	冷房　-15～50DB						暖房　-20～24DB	
ダクト接続口					mm	φ150						—	
外気導入口					mm	φ125							
エアーフィルター						ロングライフフィルター(別売天井パネルに付属)							
運転音（SPL）					dB(A)	冷房	急　46	暖房	急　46	冷房	標準　58	暖房	標準　59
							強　43		強　43		静音1　56		静音1　57
							弱　39		弱　39		静音2　54		静音2　55
											静音3　52		静音3　53
運転音（PWL）					dB(A)	冷	急　61	暖	急　61	冷	標準　75	暖	標準　76
高圧ガス保安法区分						届出不要							
法定冷凍トン						2.48							
主要付属品						据付説明書、配管断熱材 ドレンホース、ホースバンド							
IP コード						IPX0						IPX4	

※　APF、COP、消費電力量、運転電流、力率はナノイーXをオフにした時のものです。
※　室外ユニットの品番末尾J付きは耐重塩害仕様品を示します。
※　室内ユニットの仕様は室内ユニット 1 台あたりの値です。
※　総合品番には天井パネルCZ-160KPEL7と多機能ワイヤードリモコンCZ-10RT5を含みます。
※　性能・電気特性はJIS B8616に基づいた値です。
　(冷房時：室内吸込空気温度27℃DB・19℃WB, 室外吸込空気温度35℃DB)
　(暖房時(標準)：室内吸込空気温度20℃DB・15℃WB以下、室外吸込空気温度7℃DB・6℃WB)
　(暖房時(低温)：室内吸込空気温度20℃DB・15℃WB以下、室外吸込空気温度2℃DB・1℃WB)
※　外形寸法、質量欄〈 〉内は、別売の天井パネルの値です。室外の外形寸法欄( )内は、最大寸法の値です。
※　運転音(PWL：音響パワーレベル)はJIS B8616に基づいた値です。
　運転音(SPL：音圧レベル)は、室外ユニット正面1m高さ1.5m、室内ユニット真下1.5mの値です。
　急：5速中最大(レベル5)、強：5速中中間(レベル3)、弱：5速中最小(レベル1)のときの値です。
　実際に据え付けますと、周囲の騒音や反響などにより表示値より大きくなるのが普通です。
※　工場出荷時の冷媒量で保証しています配管長は30m（シングル設置時)までです。
※　-5℃以下で冷房運転をする場合には、室外ユニットに別売品の防風板と防雪ダクト(側面・背面)を取り付けてください。
※　設置スペース、サービススペースについては外形寸法図をご確認ください。
※　室内熱負荷に対して、過大な空調機を設置すると、室内の温度や湿度の変化が頻繁となり、室内環境や建物に結露の発生などの影響をおよぼす事があります。
※　室内ユニットの下には、濡れて困るものは置かないでください。湿度がRH80%以上の場合は、露が落ちることがあります。

■XEPHY Eco（高効率タイプ）

形名																							
総合品番																							
室内・室外ユニット品番																							
パネル品番																							
能力	冷房定格(最小～最大)[中間,中間中温,最小中温]																						
能力	暖房定格(最小～最大)[中間,最小]																						
能力	最大暖房低温																						
冷房定格時の顕熱比																							
COP冷房定格	COP暖房定格	COP冷暖平均																					
APF（2006）																							
APF（2015）																							
外形寸法 H×W×D																							
製品質量																							
外装色（マンセル記号）																							
電源																							
電気特性	消費電力	冷房定格　[中間,中間中温,最小]																					
電気特性	消費電力	暖房定格　[中間,最小]																					
電気特性	消費電力	最大暖房低温																					
電気特性	消費電力	暖房極低温																					
電気特性	運転電流(冷房定格,暖房定格)																						
電気特性	力率(冷房定格,暖房定格)																						
電気特性	最大運転電流																						
電気特性	電源容量																						
電気特性	始動電流																						
設計圧力																							
圧縮機	形名×個数																						
圧縮機	電動機定格出力（極数）																						
圧縮機	冷凍機油（種別・封入）																						
圧縮機	クランクケースヒーター																						
冷媒・封入量																							
送風装置	形名×個数																						
送風装置	定格風量　冷房																						
送風装置	定格風量　暖房																						
送風装置	機外静圧																						
送風装置	電動機定格出力（極数）																						
保護装置																							
配管	冷媒配管長																						
配管	高低差																						
配管	冷媒	ガス管																					
配管	冷媒	液管																					
配管	ドレン口	室内側																					
配管	ドレン口	室外側																					
運転 SW（温度設定範囲）																							
外気運転範囲																							
ダクト接続口																							
外気導入口																							
エアーフィルター																							
運転音（SPL）																							
運転音（PWL）																							
高圧ガス保安法区分																							
法定冷凍トン																							
主要付属品																							
IP コード																							

形名																							
総合品番																							
室内・室外ユニット品番																							
パネル品番																							
能力	冷房定格(最小～最大)[中間,中間中温,最小中温]		kW																				
能力	暖房定格(最小～最大)[中間,最小]		kW																				
能力	最大暖房低温		kW																				
冷房定格時の顕熱比			—																				
COP冷房定格	COP暖房定格	COP冷暖平均	—																				
APF（2006）			—																				
APF（2015）			—																				
外形寸法 H×W×D			mm																				
製品質量			kg																				
外装色（マンセル記号）																							
電源																							
電気特性	消費電力	冷房定格　[中間,中間中温,最小]	kW																				
電気特性	消費電力	暖房定格　[中間,最小]	kW																				
電気特性	消費電力	最大暖房低温	kW																				
電気特性	消費電力	暖房極低温	kW																				
電気特性	運転電流(冷房定格,暖房定格)		A																				
電気特性	力率(冷房定格,暖房定格)		%																				
電気特性	最大運転電流		A																				
電気特性	電源容量		kVA																				
電気特性	始動電流		A																				
設計圧力			MPa																				
圧縮機	形名×個数																						
圧縮機	電動機定格出力（極数）		kW																				
圧縮機	冷凍機油（種別・封入）		L																				
圧縮機	クランクケースヒーター		kW																				
冷媒・封入量			kg																				
送風装置	形名×個数																						
送風装置	定格風量　冷房		m³/min																				
送風装置	定格風量　暖房		m³/min																				
送風装置	機外静圧		Pa																				
送風装置	電動機定格出力（極数）		kW																				
保護装置			室内側																				
保護装置			室外側																				
配管	冷媒配管長		m																				
配管	高低差		m																				
配管	冷媒	ガス管	mm																				
配管	冷媒	液管	mm																				
配管	ドレン口	室内側																					
配管	ドレン口	室外側																					
運転 SW（温度設定範囲）			℃																				
外気運転範囲			℃																				
ダクト接続口			mm																				
外気導入口			mm																				
エアーフィルター																							
運転音（SPL）			dB(A)																				
運転音（PWL）			dB(A)																				
高圧ガス保安法区分																							
法定冷凍トン																							
主要付属品																							
IP コード																							

形名	2方向天井カセット形（シングル）《単相電源》	
総合品番	PA-P50L7SHB	
室内・室外ユニット品番	CS-P50L7B	CU-P50H7SB(J)
パネル品番	CZ-80KPEL7	—
能力 冷房定格(最小～最大)[中間,中間中温,最小中温] kW	4.5(1.1～5.0)　[2.1、2.2、1.2]	
能力 暖房定格(最小～最大)[中間,最小] kW	5.0(1.2～5.3)　[2.3、1.3]	
能力 最大暖房低温 kW	4.8	
冷房定格時の顕熱比 —	0.77	
COP冷房定格 —	4.29	
COP暖房定格 —	4.27	
COP冷暖平均 —	4.28	
APF（2006） —	5.7 / 5.7	
APF（2015） —	6.2 / 6.2	
外形寸法 H×W×D mm	350×990×600 <8×1170×680>	630×799(+91)×299(+64)
製品質量 kg	23+<5.5>	40
外装色（マンセル記号）	ホワイト(N9.3)	アイボリー（2.6Y7.6/1.1）
電源	単相200V　50/60Hz	
電気特性 消費電力 冷房定格　[中間,中間中温,最小] kW	1.05　[0.360、0.290、0.145]	
電気特性 消費電力 暖房定格　[中間,最小] kW	1.17　[0.365、0.235]	
電気特性 消費電力 最大暖房低温 kW	1.72	
電気特性 消費電力 暖房極低温 kW	—	
電気特性 運転電流(冷房定格,暖房定格) A	冷房　5.8	暖房　6.4
電気特性 力率(冷房定格,暖房定格) %	冷房　91	暖房　91
電気特性 最大運転電流 A	16.5	
電気特性 電源容量 kVA	3.30	
電気特性 始動電流 A	—	
設計圧力 MPa	高圧部　4.15	低圧部　2.55
圧縮機 形名×個数	—	全密閉ロータリー式×1
圧縮機 電動機定格出力（極数） kW		1.20(6P)
圧縮機 冷凍機油（種別・封入） L		FW50S(エーテル)　0.45
圧縮機 クランクケースヒーター kW		—
冷媒・封入量 kg	—	R32　1.25
送風装置 形名×個数	ターボファン×1	プロペラファン×1
送風装置 定格風量　冷房 m³/min	急 14.0 強 11.5 弱 9.0	43
送風装置 定格風量　暖房 m³/min	急 14.0 強 11.5 弱 9.0	43
送風装置 機外静圧 Pa	—	—
送風装置 電動機定格出力（極数） kW	《DC》　0.038　(8P)	《DC》　0.060　(8P)
保護装置 室内側	過電流、回転信号検知、ヒューズ	
保護装置 室外側	過電流(CT方式)、高圧スイッチ、圧縮機吐出温度サーミスター	
配管 冷媒配管長 m	最小　3m　最大　40m	
配管 高低差 m	外上30m　外下15m	
配管 冷媒 ガス管 mm	φ12.7（フレア）	φ12.7（フレア）
配管 冷媒 液管 mm	φ6.35（フレア）	φ6.35（フレア）
配管 ドレン口 室内側	VP25(外径φ32)〈ドレンポンプ内蔵〉 （ドレンアップ高さはドレン口から500mm以下）	
配管 ドレン口 室外側	ビニールホース接続（内径φ16：現地調達） （別売品　ドレンソケット取付け時）	
運転 SW（温度設定範囲） ℃	リモコン（冷・ドライ 18～30、 暖房 16～30、 冷暖自動 17～27）	
外気運転範囲 ℃	冷房　-15～50DB	暖房　-20～24DB
ダクト接続口 mm	φ150	—
外気導入口 mm	φ100	
エアーフィルター	ロングライフフィルター(別売天井パネルに付属)	
運転音（SPL） dB(A)	冷房 急　38 冷房 強　34 冷房 弱　30	暖房 急　38 暖房 強　34 暖房 弱　30
運転音（SPL） dB(A)	冷房 標準　46 冷房 静音1　44 冷房 静音2　42 冷房 静音3　40	暖房 標準　47 暖房 静音1　45 暖房 静音2　43 暖房 静音3　41
運転音（PWL） dB(A)	冷房 急　52	暖房 急　52
運転音（PWL） dB(A)	冷房 標準　64	暖房 標準　65
高圧ガス保安法区分	届出不要	
法定冷凍トン	1.12	
主要付属品	据付説明書、配管断熱材 ドレンホース、ホースバンド	
IP コード	IPX0	IPX4

※　APF、COP、消費電力量、運転電流、力率はナノイーXをオフにした時のものです。
※　室外ユニットの品番末尾J付きは耐重塩害仕様品を示します。
※　室内ユニットの仕様は室内ユニット 1 台あたりの値です。
※　総合品番には天井パネルCZ-80KPEL7と多機能ワイヤードリモコンCZ-10RT5を含みます。
※　性能・電気特性はJIS B8616に基づいた値です。
　(冷房時：室内吸込空気温度27℃DB・19℃WB, 室外吸込空気温度35℃DB)
　(暖房時(標準)：室内吸込空気温度20℃DB・15℃WB以下、室外吸込空気温度7℃DB・6℃WB)
　(暖房時(低温)：室内吸込空気温度20℃DB・15℃WB以下、室外吸込空気温度2℃DB・1℃WB)
※　外形寸法、質量欄〈 〉内は、別売の天井パネルの値です。室外の外形寸法欄( )内は、最大寸法の値です。
※　運転音(PWL：音響パワーレベル)はJIS B8616に基づいた値です。
　運転音(SPL：音圧レベル)は、室外ユニット正面1m高さ1.5m、室内ユニット真下1.5mの値です。
　急：5速中最大(レベル5)、強：5速中中間(レベル3)、弱：5速中最小(レベル1)のときの値です。
　実際に据え付けますと、周囲の騒音や反響などにより表示値より大きくなるのが普通です。
※　工場出荷時の冷媒量で保証しています配管長は30m（シングル設置時)までです。
※　-5℃以下で冷房運転をする場合には、室外ユニットに別売品の防風板と防雪ダクト(側面・背面)を取り付けてください。
※　設置スペース、サービススペースについては外形寸法図をご確認ください。
※　室内熱負荷に対して、過大な空調機を設置すると、室内の温度や湿度の変化が頻繁となり、室内環境や建物に結露の発生などの影響をおよぼす事があります。
※　室内ユニットの下には、濡れて困るものは置かないでください。湿度がRH80%以上の場合は、露が落ちることがあります。

■XEPHY Eco（高効率タイプ）

形名																			
総合品番																			
室内・室外ユニット品番																			
パネル品番																			
能力	冷房定格(最小～最大)[中間,中間中温,最小中温]																		
能力	暖房定格(最小～最大)[中間,最小]																		
能力	最大暖房低温																		
冷房定格時の顕熱比																			
COP冷房定格	COP暖房定格	COP冷暖平均																	
APF（2006）																			
APF（2015）																			
外形寸法 H×W×D																			
製品質量																			
外装色（マンセル記号）																			
電源																			
電気特性	消費電力	冷房定格　[中間,中間中温,最小]																	
電気特性	消費電力	暖房定格　[中間,最小]																	
電気特性	消費電力	最大暖房低温																	
電気特性	消費電力	暖房極低温																	
電気特性	運転電流(冷房定格,暖房定格)																		
電気特性	力率(冷房定格,暖房定格)																		
電気特性	最大運転電流																		
電気特性	電源容量																		
電気特性	始動電流																		
設計圧力																			
圧縮機	形名×個数																		
圧縮機	電動機定格出力（極数）																		
圧縮機	冷凍機油（種別・封入）																		
圧縮機	クランクケースヒーター																		
冷媒・封入量																			
送風装置	形名×個数																		
送風装置	定格風量　冷房																		
送風装置	定格風量　暖房																		
送風装置	機外静圧																		
送風装置	電動機定格出力（極数）																		
保護装置																			
配管	冷媒配管長																		
配管	高低差																		
配管	冷媒	ガス管																	
配管	冷媒	液管																	
配管	ドレン口	室内側																	
配管	ドレン口	室外側																	
運転 SW（温度設定範囲）																			
外気運転範囲																			
ダクト接続口																			
外気導入口																			
エアーフィルター																			
運転音（SPL）																			
運転音（PWL）																			
高圧ガス保安法区分																			
法定冷凍トン																			
主要付属品																			
IP コード																			

形名	総合品番	室内・室外ユニット品番	パネル品番	冷房定格(最小～最大)[中間,中間中温,最小中温]	暖房定格(最小～最大)[中間,最小]	最大暖房低温	冷房定格時の顕熱比	COP冷房定格	COP暖房定格	COP冷暖平均	APF（2006）	APF（2015）	外形寸法 H×W×D	製品質量	外装色（マンセル記号）	電源	消費電力 冷房定格 [中間,中間中温,最小]	消費電力 暖房定格 [中間,最小]	消費電力 最大暖房低温	消費電力 暖房極低温	運転電流(冷房定格,暖房定格)	力率(冷房定格,暖房定格)	最大運転電流	電源容量	始動電流	設計圧力	圧縮機 形名×個数	圧縮機 電動機定格出力（極数）	圧縮機 冷凍機油（種別・封入）	圧縮機 クランクケースヒーター	冷媒・封入量	送風装置 形名×個数	送風装置 定格風量　冷房	送風装置 定格風量　暖房	送風装置 機外静圧	送風装置 電動機定格出力（極数）	保護装置	配管 冷媒配管長	配管 高低差	配管 冷媒 ガス管	配管 冷媒 液管	配管 ドレン口 室内側	配管 ドレン口 室外側	運転 SW（温度設定範囲）	外気運転範囲	ダクト接続口	外気導入口	エアーフィルター	運転音（SPL）	運転音（PWL）	高圧ガス保安法区分	法定冷凍トン	主要付属品	IP コード
２方向天井カセット形（シングル）《単相電源》																																																											
	PA-P56L7SHB																																																											
		CS-P56L7B																																																										
			CZ-80KPEL7																																																									
能力	冷房	kW	5.0(1.2～5.6)　[2.3、2.5、1.3]																																																									
能力	暖房	kW	5.6(1.3～5.7)　[2.6、1.4]																																																									
能力	最大暖房低温	kW	5.1																																																									
		—	0.74																																																									
		—	3.79																																																									
		—	4.03																																																									
		—	3.91																																																									
		—	5.4 / 5.4																																																									
		—	6.1 / 6.1																																																									
		mm	350×990×600 <8×1170×680>																																																									
		kg	23+<5.5>																																																									
			ホワイト(N9.3)																																																									
			単相200V　50/60Hz																																																									
		kW	1.32　[0.415、0.345、0.160]																																																									
		kW	1.39　[0.430、0.235]																																																									
		kW	2.03																																																									
		kW	—																																																									
		A	冷房　7.3																																																									
		%	冷房　90																																																									
		A	17.0																																																									
		kVA	3.40																																																									
		A	—																																																									
		MPa	高圧部　4.15																																																									
			—																																																									
		kW																																																										
		L																																																										
		kW																																																										
		kg	—																																																									
			ターボファン×１																																																									
		m³/min	急 14.0 強 11.5 弱 9.0																																																									
		m³/min	急 14.0 強 11.5 弱 9.0																																																									
		Pa	—																																																									
		kW	《DC》　0.038　(8P)																																																									
		室内側	過電流、回転信号検知、ヒューズ																																																									
		室外側	過電流(CT方式)、高圧スイッチ、圧縮機吐出温度サーミスター																																																									
		m	最小　3m　最大　40m																																																									
		m	外上30m　外下15m																																																									
		mm	φ12.7（フレア）																																																									
		mm	φ6.35（フレア）																																																									
			VP25(外径φ32)〈ドレンポンプ内蔵〉 （ドレンアップ高さはドレン口から500mm以下）																																																									
			ビニールホース接続（内径φ16：現地調達） （別売品　ドレンソケット取付け時）																																																									
		℃	リモコン（冷・ドライ 18～30、 暖房 16～30、 冷暖自動 17～27）																																																									
		℃	冷房　-15～50DB																																																									
		℃	暖房　-20～24DB																																																									
		mm	φ150																																																									
		mm	φ100																																																									
			—																																																									
			ロングライフフィルター(別売天井パネルに付属)																																																									
		dB(A)	冷房 急 38	暖房 急 38	冷房 標準 46	暖房 標準 47																																																				
			冷房 強 34	暖房 強 34	冷房 静音1 44	暖房 静音1 45																																																				
			冷房 弱 30	暖房 弱 30	冷房 静音2 42	暖房 静音2 43																																																				
					冷房 静音3 40	暖房 静音3 41																																																				
		dB(A)	冷房 急 52	暖房 急 52	冷房 標準 64	暖房 標準 65																																																				
			届出不要																																																									
			1.12																																																									
			据付説明書、配管断熱材 ドレンホース、ホースバンド																																																									
			IPX0																																																									
			IPX4																																																									

※　APF、COP、消費電力量、運転電流、力率はナノイーXをオフにした時のものです。
※　室外ユニットの品番末尾J付きは耐重塩害仕様品を示します。
※　室内ユニットの仕様は室内ユニット 1 台あたりの値です。
※　総合品番には天井パネルCZ-80KPEL7と多機能ワイヤードリモコンCZ-10RT5を含みます。
※　性能・電気特性はJIS B8616に基づいた値です。
　(冷房時：室内吸込空気温度27℃DB・19℃WB, 室外吸込空気温度35℃DB)
　(暖房時(標準)：室内吸込空気温度20℃DB・15℃WB以下、室外吸込空気温度7℃DB・6℃WB)
　(暖房時(低温)：室内吸込空気温度20℃DB・15℃WB以下、室外吸込空気温度2℃DB・1℃WB)
※　外形寸法、質量欄〈 〉内は、別売の天井パネルの値です。室外の外形寸法欄( )内は、最大寸法の値です。
※　運転音(PWL：音響パワーレベル)はJIS B8616に基づいた値です。
　運転音(SPL：音圧レベル)は、室外ユニット正面1m高さ1.5m、室内ユニット真下1.5mの値です。
　急：5速中最大(レベル5)、強：5速中中間(レベル3)、弱：5速中最小(レベル1)のときの値です。
　実際に据え付けますと、周囲の騒音や反響などにより表示値より大きくなるのが普通です。
※　工場出荷時の冷媒量で保証しています配管長は30m（シングル設置時)までです。
※　-5℃以下で冷房運転をする場合には、室外ユニットに別売品の防風板と防雪ダクト(側面・背面)を取り付けてください。
※　設置スペース、サービススペースについては外形寸法図をご確認ください。
※　室内熱負荷に対して、過大な空調機を設置すると、室内の温度や湿度の変化が頻繁となり、室内環境や建物に結露の発生などの影響をおよぼす事があります。
※　室内ユニットの下には、濡れて困るものは置かないでください。湿度がRH80%以上の場合は、露が落ちることがあります。

■XEPHY Eco（高効率タイプ）

形名																	
総合品番																	
室内・室外ユニット品番																	
パネル品番																	
能力	冷房定格(最小～最大)[中間,中間中温,最小中温]																
能力	暖房定格(最小～最大)[中間,最小]																
能力	最大暖房低温																
冷房定格時の顕熱比																	
COP冷房定格	COP暖房定格	COP冷暖平均															
APF（2006）																	
APF（2015）																	
外形寸法 H×W×D																	
製品質量																	
外装色（マンセル記号）																	
電源																	
電気特性	消費電力	冷房定格　[中間,中間中温,最小]															
電気特性	消費電力	暖房定格　[中間,最小]															
電気特性	消費電力	最大暖房低温															
電気特性	消費電力	暖房極低温															
電気特性	運転電流(冷房定格,暖房定格)																
電気特性	力率(冷房定格,暖房定格)																
電気特性	最大運転電流																
電気特性	電源容量																
電気特性	始動電流																
設計圧力																	
圧縮機	形名×個数																
圧縮機	電動機定格出力（極数）																
圧縮機	冷凍機油（種別・封入）																
圧縮機	クランクケースヒーター																
冷媒・封入量																	
送風装置	形名×個数																
送風装置	定格風量　冷房																
送風装置	定格風量　暖房																
送風装置	機外静圧																
送風装置	電動機定格出力（極数）																
保護装置																	
配管	冷媒配管長																
配管	高低差																
配管	冷媒	ガス管															
配管	冷媒	液管															
配管	ドレン口	室内側															
配管	ドレン口	室外側															
運転 SW（温度設定範囲）																	
外気運転範囲																	
ダクト接続口																	
外気導入口																	
エアーフィルター																	
運転音（SPL）																	
運転音（PWL）																	
高圧ガス保安法区分																	
法定冷凍トン																	
主要付属品																	
IP コード																	

| 形名 | 総合品番 | 室内・室外ユニット品番 | パネル品番 | 冷房定格(最小～最大)[中間,中間中温,最小中温] | 暖房定格(最小～最大)[中間,最小] | 最大暖房低温 | 冷房定格時の顕熱比 | COP冷房定格 | COP暖房定格 | COP冷暖平均 | APF（2006） | APF（2015） | 外形寸法 H×W×D | 製品質量 | 外装色（マンセル記号） | 電源 | 消費電力 冷房定格 [中間,中間中温,最小] | 消費電力 暖房定格 [中間,最小] | 消費電力 最大暖房低温 | 消費電力 暖房極低温 | 運転電流(冷房定格,暖房定格) | 力率(冷房定格,暖房定格) | 最大運転電流 | 電源容量 | 始動電流 | 設計圧力 | 圧縮機 形名×個数 | 圧縮機 電動機定格出力（極数） | 圧縮機 冷凍機油（種別・封入） | 圧縮機 クランクケースヒーター | 冷媒・封入量 | 送風装置 形名×個数 | 送風装置 定格風量　冷房 | 送風装置 定格風量　暖房 | 送風装置 機外静圧 | 送風装置 電動機定格出力（極数） | 保護装置 室内側 | 保護装置 室外側 | 配管 冷媒配管長 | 配管 高低差 | 配管 冷媒 ガス管 | 配管 冷媒 液管 | 配管 ドレン口 室内側 | 配管 ドレン口 室外側 | 運転 SW（温度設定範囲） | 外気運転範囲 | ダクト接続口 | 外気導入口 | エアーフィルター | 運転音（SPL） | 運転音（PWL） | 高圧ガス保安法区分 | 法定冷凍トン | 主要付属品 | IP コード |
|---|---|---|---|---|---|---|---|---|---|---|---|---|---|---|---|---|---

■XEPHY Eco（高効率タイプ）

形名																			
総合品番																			
室内・室外ユニット品番																			
パネル品番																			
能力	冷房定格(最小～最大)[中間,中間中温,最小中温]																		
能力	暖房定格(最小～最大)[中間,最小]																		
能力	最大暖房低温																		
冷房定格時の顕熱比																			
COP冷房定格	COP暖房定格	COP冷暖平均																	
APF（2006）																			
APF（2015）																			
外形寸法 H×W×D																			
製品質量																			
外装色（マンセル記号）																			
電源																			
電気特性	消費電力	冷房定格　[中間,中間中温,最小]																	
電気特性	消費電力	暖房定格　[中間,最小]																	
電気特性	消費電力	最大暖房低温																	
電気特性	消費電力	暖房極低温																	
電気特性	運転電流(冷房定格,暖房定格)																		
電気特性	力率(冷房定格,暖房定格)																		
電気特性	最大運転電流																		
電気特性	電源容量																		
電気特性	始動電流																		
設計圧力																			
圧縮機	形名×個数																		
圧縮機	電動機定格出力（極数）																		
圧縮機	冷凍機油（種別・封入）																		
圧縮機	クランクケースヒーター																		
冷媒・封入量																			
送風装置	形名×個数																		
送風装置	定格風量　冷房																		
送風装置	定格風量　暖房																		
送風装置	機外静圧																		
送風装置	電動機定格出力（極数）																		
保護装置																			
配管	冷媒配管長																		
配管	高低差																		
配管	冷媒	ガス管																	
配管	冷媒	液管																	
配管	ドレン口	室内側																	
配管	ドレン口	室外側																	
運転 SW（温度設定範囲）																			
外気運転範囲																			
ダクト接続口																			
外気導入口																			
エアーフィルター																			
運転音（SPL）																			
運転音（PWL）																			
高圧ガス保安法区分																			
法定冷凍トン																			
主要付属品																			
IP コード																			

| 形名 | 総合品番 | 室内・室外ユニット品番 | 冷房定格 | 暖房定格 | 最大暖房低温 | 冷房定格時の顕熱比 | COP冷房定格 | COP暖房定格 | COP冷暖平均 | APF（2006） | APF（2015） | 外形寸法 H×W×D | 製品質量 | 外装色（マンセル記号） | 電源 | 消費電力 冷房定格 | 消費電力 暖房定格 | 消費電力 最大暖房低温 | 消費電力 暖房極低温 | 運転電流 | 力率 | 最大運転電流 | 電源容量 | 始動電流 | 設計圧力 | 圧縮機 形名×個数 | 圧縮機 電動機定格出力 | 圧縮機 冷凍機油 | 圧縮機 クランクケースヒーター | 冷媒・封入量 | 送風装置 形名×個数 | 送風装置 定格風量 冷房 | 送風装置 定格風量 暖房 | 送風装置 機外静圧 | 送風装置 電動機定格出力 | 保護装置 室内側 | 保護装置 室外側 | 配管 冷媒配管長 | 配管 高低差 | 配管 冷媒 ガス管 | 配管 冷媒 液管 | 配管 ドレン口 室内側 | 配管 ドレン口 室外側 | 運転 SW | 外気運転範囲 | ダクト接続口 | 外気導入口 | エアーフィルター | 運転音（SPL） | 運転音（PWL） | 高圧ガス保安法区分 | 法定冷凍トン | 主要付属品 | IP コード |
|---|---|---|---|---|---|---|---|---|---|---|---|---|---|---|---|---|---|---

■XEPHY Eco（高効率タイプ）

形名																	
総合品番																	
室内・室外ユニット品番																	
パネル品番																	
能力	冷房定格(最小～最大)[中間,中間中温,最小中温]																
能力	暖房定格(最小～最大)[中間,最小]																
能力	最大暖房低温																
冷房定格時の顕熱比																	
COP冷房定格	COP暖房定格	COP冷暖平均															
APF（2006）																	
APF（2015）																	
外形寸法 H×W×D																	
製品質量																	
外装色（マンセル記号）																	
電源																	
電気特性	消費電力	冷房定格　[中間,中間中温,最小]															
電気特性	消費電力	暖房定格　[中間,最小]															
電気特性	消費電力	最大暖房低温															
電気特性	消費電力	暖房極低温															
電気特性	運転電流(冷房定格,暖房定格)																
電気特性	力率(冷房定格,暖房定格)																
電気特性	最大運転電流																
電気特性	電源容量																
電気特性	始動電流																
設計圧力																	
圧縮機	形名×個数																
圧縮機	電動機定格出力（極数）																
圧縮機	冷凍機油（種別・封入）																
圧縮機	クランクケースヒーター																
冷媒・封入量																	
送風装置	形名×個数																
送風装置	定格風量　冷房																
送風装置	定格風量　暖房																
送風装置	機外静圧																
送風装置	電動機定格出力（極数）																
保護装置																	
配管	冷媒配管長																
配管	高低差																
配管	冷媒	ガス管															
配管	冷媒	液管															
配管	ドレン口	室内側															
配管	ドレン口	室外側															
運転 SW（温度設定範囲）																	
外気運転範囲																	
ダクト接続口																	
外気導入口																	
エアーフィルター																	
運転音（SPL）																	
運転音（PWL）																	
高圧ガス保安法区分																	
法定冷凍トン																	
主要付属品																	
IP コード																	

形名	総合品番	室内・室外ユニット品番	パネル品番	冷房定格	暖房定格	最大暖房低温	冷房定格時の顕熱比	COP冷房定格	COP暖房定格	COP冷暖平均	APF（2006）	APF（2015）	外形寸法 H×W×D	製品質量	外装色（マンセル記号）	電源	消費電力 冷房定格	消費電力 暖房定格	消費電力 最大暖房低温	消費電力 暖房極低温	運転電流	力率	最大運転電流	電源容量	始動電流	設計圧力	圧縮機 形名×個数	圧縮機 電動機定格出力	圧縮機 冷凍機油	圧縮機 クランクケースヒーター	冷媒・封入量	送風装置 形名×個数	送風装置 定格風量 冷房	送風装置 定格風量 暖房	送風装置 機外静圧	送風装置 電動機定格出力	保護装置 室内側	保護装置 室外側	配管 冷媒配管長	配管 高低差	配管 冷媒 ガス管	配管 冷媒 液管	配管 ドレン口 室内側	配管 ドレン口 室外側	運転 SW	外気運転範囲	ダクト接続口	外気導入口	エアーフィルター	運転音	運転音	高圧ガス保安法区分	法定冷凍トン	主要付属品	IP コード
2方向天井カセット形（ツイン）《三相電源》																																																																									
	PA-P112L7HDB																																																																									
		CS-P56L7B×2																																																																								
			CZ-80KPEL7																																																																								
				10.0(2.5～11.2)　[4.5、4.8、2.6]																																																																					
					11.2(2.9～12.0)　[5.1、2.9]																																																																					
						10.5																																																																					
							0.74																																																																			
								3.52																																																																		
									3.76																																																																
										3.64																																																															
											5.1 / 5.1																																																																
												5.7 / 5.7																																																															
													350×990×600 〈8×1170×680〉																																																																	
														23+〈5.5〉																																																															
															ホワイト(N9.3)																																																															
																三相200V　50/60Hz																																																															
																	2.84　[0.830、0.725、0.345]																																																															
																		2.98　[0.920、0.480]																																																															
																			3.59																																																							
																				—																																																					
																	冷房　8.6																																																														

■XEPHY Eco（高効率タイプ）

形名						２方向天井カセット形（ツイン）《三相電源》							
総合品番						PA-P140L7HDB							
室内・室外ユニット品番						CS-P71L7B×2						CU-P140H7B(J)	
パネル品番						CZ-80KPEL7						—	
能力	冷房定格(最小～最大)[中間,中間中温,最小中温]				kW	12.5(3.2～14.0)　[5.7、5.9、3.5]							
能力	暖房定格(最小～最大)[中間,最小]				kW	14.0(3.5～15.0)　[6.3、3.5]							
能力	最大暖房低温				kW	13.6							
冷房定格時の顕熱比					—	0.74							
COP冷房定格	COP暖房定格	COP冷暖平均			—	3.43		3.52				3.48	
APF（2006）					—	4.8 / 4.8							
APF（2015）					—	5.2 / 5.2							
外形寸法 H×W×D					mm	350×990×600 <8×1170×680>						996×980×370(+80)	
製品質量					kg	23+<5.5>						81	
外装色（マンセル記号）						ホワイト(N9.3)						アイボリー（2.6Y7.6/1.1）	
電源						三相200V　50/60Hz							
電気特性	消費電力	冷房定格　[中間,中間中温,最小]			kW	3.64　[1.16、1.02、0.500]							
電気特性	消費電力	暖房定格　[中間,最小]			kW	3.98　[1.19、0.640]							
電気特性	消費電力	最大暖房低温			kW	5.30							
電気特性	消費電力	暖房極低温			kW	—							
電気特性	運転電流(冷房定格,暖房定格)				A	冷房　11.1						暖房　12.1	
電気特性	力率(冷房定格,暖房定格)				%	冷房　95						暖房　95	
電気特性	最大運転電流				A	20.9							
電気特性	電源容量				kVA	7.24							
電気特性	始動電流				A	—							
設計圧力					MPa	高圧部　4.15						低圧部　2.55	
圧縮機	形名×個数					—						全密閉ロータリー式×1	
圧縮機	電動機定格出力（極数）				kW							2.80(6P)	
圧縮機	冷凍機油（種別・封入）				L							FW50S(エーテル)　1.30	
圧縮機	クランクケースヒーター				kW							—	
冷媒・封入量					kg	—						R32　2.80	
送風装置	形名×個数					ターボファン×１						プロペラファン×1	
送風装置	定格風量　冷房				m³/min	急 15.0 強 12.5 弱 9.5						97	
送風装置	定格風量　暖房				m³/min	急 15.0 強 12.5 弱 9.5						87	
送風装置	機外静圧				Pa	—						—	
送風装置	電動機定格出力（極数）				kW	《DC》　0.038　(8P)						《DC》　0.120　(8P)	
保護装置					室内側	過電流、回転信号検知、ヒューズ							
保護装置					室外側	過電流(CT方式)、高圧スイッチ、圧縮機吐出温度サーミスター							
配管	冷媒配管長				m	最小　5m　最大　50m							
配管	高低差				m	外上30m　外下15m							
配管	冷媒	ガス管			mm	φ15.88（フレア）						φ15.88（フレア）	
配管	冷媒	液管			mm	φ9.52（フレア）						φ9.52（フレア）	
配管	ドレン口	室内側				VP25(外径φ32)〈ドレンポンプ内蔵〉 （ドレンアップ高さはドレン口から500mm以下）							
配管	ドレン口	室外側				VP25 （別売品　ドレンソケット取付け時）							
運転 SW（温度設定範囲）					℃	リモコン（冷・ドライ 18～30、 暖房 16～30、 冷暖自動 17～27）							
外気運転範囲					℃	冷房　-15～50DB						暖房　-20～24DB	
ダクト接続口					mm	φ150						—	
外気導入口					mm	φ100							
エアーフィルター						ロングライフフィルター(別売天井パネルに付属)							
運転音（SPL）					dB(A)	冷房	急　39	暖房	急　39	冷房	標準　57	暖房	標準　57
							強　35		強　35		静音1　55		静音1　55
							弱　31		弱　31		静音2　53		静音2　53
											静音3　51		静音3　51
運転音（PWL）					dB(A)	冷	急　54	暖	急　54	冷	標準　74	暖	標準　74
高圧ガス保安法区分						届出不要							
法定冷凍トン						2.33							
主要付属品						据付説明書、配管断熱材 ドレンホース、ホースバンド							
IP コード						IPX0						IPX4	

※　APF、COP、消費電力量、運転電流、力率はナノイーXをオフにした時のものです。
※　室外ユニットの品番末尾J付きは耐重塩害仕様品を示します。
※　室内ユニットの仕様は室内ユニット 1 台あたりの値です。
※　総合品番には天井パネルCZ-80KPEL7と多機能ワイヤードリモコンCZ-10RT5を含みます。
※　性能・電気特性はJIS B8616に基づいた値です。
　(冷房時：室内吸込空気温度27℃DB・19℃WB, 室外吸込空気温度35℃DB)
　(暖房時(標準)：室内吸込空気温度20℃DB・15℃WB以下、室外吸込空気温度7℃DB・6℃WB)
　(暖房時(低温)：室内吸込空気温度20℃DB・15℃WB以下、室外吸込空気温度2℃DB・1℃WB)
※　外形寸法、質量欄〈 〉内は、別売の天井パネルの値です。室外の外形寸法欄( )内は、最大寸法の値です。
※　運転音(PWL：音響パワーレベル)はJIS B8616に基づいた値です。
　運転音(SPL：音圧レベル)は、室外ユニット正面1m高さ1.5m、室内ユニット真下1.5mの値です。
　急：5速中最大(レベル5)、強：5速中中間(レベル3)、弱：5速中最小(レベル1)のときの値です。
　実際に据え付けますと、周囲の騒音や反響などにより表示値より大きくなるのが普通です。
※　工場出荷時の冷媒量で保証しています配管長は30m（ツイン設置時)までです。
※　-5℃以下で冷房運転をする場合には、室外ユニットに別売品の防風板と防雪ダクト(側面・背面)を取り付けてください。
※　設置スペース、サービススペースについては外形寸法図をご確認ください。
※　室内熱負荷に対して、過大な空調機を設置すると、室内の温度や湿度の変化が頻繁となり、室内環境や建物に結露の発生などの影響をおよぼす事があります。
※　室内ユニットの下には、濡れて困るものは置かないでください。湿度がRH80%以上の場合は、露が落ちることがあります。

■XEPHY Eco（高効率タイプ）

形名						２方向天井カセット形（ツイン）《三相電源》						
総合品番						PA-P160L7HDB						
室内・室外ユニット品番						CS-P80L7B×2				CU-P160H7B(J)		
パネル品番						CZ-80KPEL7				—		
能力	冷房定格(最小～最大)[中間,中間中温,最小中温]			kW		14.0(3.5～16.0)　[6.3、6.6、3.5]						
能力	暖房定格(最小～最大)[中間,最小]			kW		16.0(4.0～16.5)　[7.2、4.0]						
能力	最大暖房低温			kW		14.5						
冷房定格時の顕熱比				—		0.71						
COP冷房定格	COP暖房定格	COP冷暖平均		—		2.98		3.39			3.19	
APF（2006）				—		4.7 / 4.7						
APF（2015）				—		5.2 / 5.2						
外形寸法 H×W×D				mm		350×990×600 <8×1170×680>				996×980×370(+80)		
製品質量				kg		23+<5.5>				81		
外装色（マンセル記号）						ホワイト(N9.3)				アイボリー（2.6Y7.6/1.1）		
電源						三相200V　50/60Hz						
電気特性	消費電力	冷房定格　[中間,中間中温,最小]		kW		4.70　[1.30、1.10、0.510]						
電気特性	消費電力	暖房定格　[中間,最小]		kW		4.72　[1.40、0.720]						
電気特性	消費電力	最大暖房低温		kW		5.40						
電気特性	消費電力	暖房極低温		kW		—						
電気特性	運転電流(冷房定格,暖房定格)			A		冷房　14.3				暖房　14.3		
電気特性	力率(冷房定格,暖房定格)			%		冷房　95				暖房　95		
電気特性	最大運転電流			A		22.0						
電気特性	電源容量			kVA		7.62						
電気特性	始動電流			A		—						
設計圧力				MPa		高圧部　4.15				低圧部　2.55		
圧縮機	形名×個数					—				全密閉ロータリー式×1		
圧縮機	電動機定格出力（極数）			kW						3.00(6P)		
圧縮機	冷凍機油（種別・封入）			L						FW50S(エーテル)　1.30		
圧縮機	クランクケースヒーター			kW						—		
冷媒・封入量				kg		—				R32　2.80		
送風装置	形名×個数					ターボファン×１				プロペラファン×1		
送風装置	定格風量　冷房			m³/min		急 18.0 強 15.0 弱 12.0				102		
送風装置	定格風量　暖房			m³/min		急 18.0 強 15.0 弱 12.0				97		
送風装置	機外静圧			Pa		—				—		
送風装置	電動機定格出力（極数）			kW		《DC》　0.038　(8P)				《DC》　0.120　(8P)		
保護装置				室内側		過電流、回転信号検知、ヒューズ						
保護装置				室外側		過電流(CT方式)、高圧スイッチ、圧縮機吐出温度サーミスター						
配管	冷媒配管長			m		最小　5m　最大　50m						
配管	高低差			m		外上30m　外下15m						
配管	冷媒	ガス管		mm		φ15.88（フレア）				φ15.88（フレア）		
配管	冷媒	液管		mm		φ9.52（フレア）				φ9.52（フレア）		
配管	ドレン口	室内側				VP25(外径φ32)〈ドレンポンプ内蔵〉 （ドレンアップ高さはドレン口から500mm以下）						
配管	ドレン口	室外側				VP25 （別売品　ドレンソケット取付け時）						
運転 SW（温度設定範囲）				℃		リモコン（冷・ドライ 18～30、 暖房 16～30、 冷暖自動 17～27）						
外気運転範囲				℃		冷房　-15～50DB				暖房　-20～24DB		
ダクト接続口				mm		φ150				—		
外気導入口				mm		φ100						
エアーフィルター						ロングライフフィルター(別売天井パネルに付属)						
運転音（SPL）				dB(A)	冷房	急　43	暖房	急　43	冷房	標準　58	暖房	標準　59
					冷房	強　39	暖房	強　39	冷房	静音1　56	暖房	静音1　57
					冷房	弱　34	暖房	弱　34	冷房	静音2　54	暖房	静音2　55
									冷房	静音3　52	暖房	静音3　53
運転音（PWL）				dB(A)	冷	急　58	暖	急　58	冷	標準　75	暖	標準　76
高圧ガス保安法区分						届出不要						
法定冷凍トン						2.48						
主要付属品						据付説明書、配管断熱材 ドレンホース、ホースバンド						
IP コード						IPX0				IPX4		

※　APF、COP、消費電力量、運転電流、力率はナノイーXをオフにした時のものです。
※　室外ユニットの品番末尾J付きは耐重塩害仕様品を示します。
※　室内ユニットの仕様は室内ユニット 1 台あたりの値です。
※　総合品番には天井パネルCZ-80KPEL7と多機能ワイヤードリモコンCZ-10RT5を含みます。
※　性能・電気特性はJIS B8616に基づいた値です。
　(冷房時：室内吸込空気温度27℃DB・19℃WB, 室外吸込空気温度35℃DB)
　(暖房時(標準)：室内吸込空気温度20℃DB・15℃WB以下、室外吸込空気温度7℃DB・6℃WB)
　(暖房時(低温)：室内吸込空気温度20℃DB・15℃WB以下、室外吸込空気温度2℃DB・1℃WB)
※　外形寸法、質量欄〈 〉内は、別売の天井パネルの値です。室外の外形寸法欄( )内は、最大寸法の値です。
※　運転音(PWL：音響パワーレベル)はJIS B8616に基づいた値です。
　運転音(SPL：音圧レベル)は、室外ユニット正面1m高さ1.5m、室内ユニット真下1.5mの値です。
　急：5速中最大(レベル5)、強：5速中中間(レベル3)、弱：5速中最小(レベル1)のときの値です。
　実際に据え付けますと、周囲の騒音や反響などにより表示値より大きくなるのが普通です。
※　工場出荷時の冷媒量で保証しています配管長は30m（ツイン設置時)までです。
※　-5℃以下で冷房運転をする場合には、室外ユニットに別売品の防風板と防雪ダクト(側面・背面)を取り付けてください。
※　設置スペース、サービススペースについては外形寸法図をご確認ください。
※　室内熱負荷に対して、過大な空調機を設置すると、室内の温度や湿度の変化が頻繁となり、室内環境や建物に結露の発生などの影響をおよぼす事があります。
※　室内ユニットの下には、濡れて困るものは置かないでください。湿度がRH80%以上の場合は、露が落ちることがあります。

■XEPHY Eco（高効率タイプ）

形名						２方向天井カセット形（ツイン）《三相電源》							
総合品番						PA-P224L7HDB							
室内・室外ユニット品番						CS-P112L7B×2						CU-P224H7B(J)	
パネル品番						CZ-160KPEL7						—	
能力	冷房定格(最小～最大)[中間,中間中温,最小中温]				kW	20.0(6.2～22.4)　[9.0、9.2、6.2]							
能力	暖房定格(最小～最大)[中間,最小]				kW	22.4(5.6～25.0)　[10.1、5.6]							
能力	最大暖房低温				kW	18.5							
冷房定格時の顕熱比					—	0.74							
COP冷房定格	COP暖房定格	COP冷暖平均			—	3.17		3.60				3.39	
APF（2006）					—	4.7 / 4.7							
APF（2015）					—	5.1 / 5.1							
外形寸法　H×W×D					mm	350×1630×600 <8×1850×680>						1500×980×370(+80)	
製品質量					kg	41+<12>						110	
外装色（マンセル記号）						ホワイト(N9.3)						アイボリー（2.6Y7.6/1.1）	
電源						三相200V　50/60Hz							
電気特性	消費電力	冷房定格　[中間,中間中温,最小]			kW	6.30　[1.88、1.58、0.860]							
電気特性	消費電力	暖房定格　[中間,最小]			kW	6.23　[1.87、1.12]							
電気特性	消費電力	最大暖房低温			kW	7.68							
電気特性	消費電力	暖房極低温			kW	—							
電気特性	運転電流(冷房定格,暖房定格)				A	冷房　19.6						暖房　19.3	
電気特性	力率(冷房定格,暖房定格)				%	冷房　93						暖房　93	
電気特性	最大運転電流				A	26.1							
電気特性	電源容量				kVA	9.04							
電気特性	始動電流				A	—							
設計圧力					MPa	高圧部　4.15						低圧部　2.55	
圧縮機	形名×個数					—						全密閉ロータリー式×1	
圧縮機	電動機定格出力（極数）				kW							4.20(6P)	
圧縮機	冷凍機油（種別・封入）				L							FW50S(エーテル)　1.90	
圧縮機	クランクケースヒーター				kW							0.032	
冷媒・封入量					kg	—						R32　4.20	
送風装置	形名×個数					シロッコファン×3						プロペラファン×2	
送風装置	定格風量　冷房				m³/min	急 28.0 強 25.0 弱 21.0						164	
送風装置	定格風量　暖房				m³/min	急 28.0 強 25.0 弱 21.0						164	
送風装置	機外静圧				Pa	—						—	
送風装置	電動機定格出力（極数）				kW	《DC》　0.082　(8P)						《DC》　0.120+0.120　(10P)	
保護装置					室内側	過電流、回転信号検知、ヒューズ							
保護装置					室外側	過電流(CT方式)、高圧スイッチ、圧縮機吐出温度サーミスター							
配管	冷媒配管長				m	最小　5m　最大　100m							
配管	高低差				m	外上30m　外下30m							
配管	冷媒	ガス管			mm	φ15.88（フレア）						φ25.4（ろう付）　★1	
配管	冷媒	液管			mm	φ9.52（フレア）						φ9.52（フレア）	
配管	ドレン口	室内側				VP25(外径φ32)〈ドレンポンプ内蔵〉 （ドレンアップ高さはドレン口から500mm以下）							
配管	ドレン口	室外側				VP25 （別売品　ドレンソケット取付け時）							
運転 SW（温度設定範囲）					℃	リモコン（冷・ドライ 18～30、 暖房 16～30、 冷暖自動 17～27）							
外気運転範囲					℃	冷房　-15～50DB						暖房　-20～24DB	
ダクト接続口					mm	φ150						—	
外気導入口					mm	φ125							
エアーフィルター						ロングライフフィルター(別売天井パネルに付属)							
運転音（SPL）					dB(A)	冷房	急　42	暖房	急　42	冷房	標準　58	暖房	標準　61
							強　39		強　39		静音1　56		静音1　59
							弱　35		弱　35		静音2　54		静音2　57
											静音3　52		静音3　55
運転音（PWL）					dB(A)	冷	急　57	暖	急　57	冷	標準　76	暖	標準　78
高圧ガス保安法区分						届出不要							
法定冷凍トン						3.44							
主要付属品						据付説明書、配管断熱材 ドレンホース、ホースバンド 継手配管（φ19.05）異径継手配管（φ19.05→φ25.4）							
IP コード						IPX0						IPX4	

※　APF、COP、消費電力量、運転電流、力率はナノイーXをオフにした時のものです。
※　室外ユニットの品番末尾J付きは耐重塩害仕様品を示します。
※　室内ユニットの仕様は室内ユニット 1 台あたりの値です。
※　総合品番には天井パネルCZ-160KPEL7と多機能ワイヤードリモコンCZ-10RT5を含みます。
※　性能・電気特性はJIS B8616に基づいた値です。
　(冷房時：室内吸込空気温度27℃DB・19℃WB, 室外吸込空気温度35℃DB)
　(暖房時(標準)：室内吸込空気温度20℃DB・15℃WB以下、室外吸込空気温度7℃DB・6℃WB)
　(暖房時(低温)：室内吸込空気温度20℃DB・15℃WB以下、室外吸込空気温度2℃DB・1℃WB)
※　外形寸法、質量欄〈 〉内は、別売の天井パネルの値です。室外の外形寸法欄( )内は、最大寸法の値です。
※　運転音(PWL：音響パワーレベル)はJIS B8616に基づいた値です。
　運転音(SPL：音圧レベル)は、室外ユニット正面1m高さ1.5m、室内ユニット真下1.5mの値です。
　急：5速中最大(レベル5)、強：5速中中間(レベル3)、弱：5速中最小(レベル1)のときの値です。
　実際に据え付けますと、周囲の騒音や反響などにより表示値より大きくなるのが普通です。
※　工場出荷時の冷媒量で保証しています配管長は30m（ツイン設置時)までです。
※　-5℃以下で冷房運転をする場合には、室外ユニットに別売品の防風板と防雪ダクト(側面・背面)を取り付けてください。
※　設置スペース、サービススペースについては外形寸法図をご確認ください。
※　室内熱負荷に対して、過大な空調機を設置すると、室内の温度や湿度の変化が頻繁となり、室内環境や建物に結露の発生などの影響をおよぼす事があります。
※　室内ユニットの下には、濡れて困るものは置かないでください。湿度がRH80%以上の場合は、露が落ちることがあります。

★1：ガス管接続口でφ19.05→φ25.4（付属品：異径継手配管使用）に変換してください。

■XEPHY Eco（高効率タイプ）

形名						２方向天井カセット形（ツイン）《三相電源》							
総合品番						PA-P280L7HDB							
室内・室外ユニット品番						CS-P140L7B×2						CU-P280H7B(J)	
パネル品番						CZ-160KPEL7						—	
能力	冷房定格(最小～最大)[中間,中間中温,最小中温]			kW		25.0(6.3～28.0)　[11.3、11.5、6.3]							
能力	暖房定格(最小～最大)[中間,最小]			kW		28.0(7.0～31.5)　[12.6、7.0]							
能力	最大暖房低温			kW		23.0							
冷房定格時の顕熱比				—		0.71							
COP冷房定格	COP暖房定格	COP冷暖平均		—		2.99		3.56				3.28	
APF（2006）				—		4.5 / 4.5							
APF（2015）				—		4.7 / 4.7							
外形寸法　H×W×D				mm		350×1630×600 <8×1850×680>						1500×980×370(+80)	
製品質量				kg		41+<12>						119	
外装色（マンセル記号）						ホワイト(N9.3)						アイボリー（2.6Y7.6/1.1）	
電源						三相200V　50/60Hz							
電気特性	消費電力	冷房定格　[中間,中間中温,最小]		kW		8.35　[2.36、2.16、0.900]							
電気特性	消費電力	暖房定格　[中間,最小]		kW		7.86　[2.58、1.54]							
電気特性	消費電力	最大暖房低温		kW		10.1							
電気特性	消費電力	暖房極低温		kW		—							
電気特性	運転電流(冷房定格,暖房定格)			A		冷房　25.6						暖房　24.1	
電気特性	力率(冷房定格,暖房定格)			%		冷房　94						暖房　94	
電気特性	最大運転電流			A		35.6							
電気特性	電源容量			kVA		12.3							
電気特性	始動電流			A		—							
設計圧力				MPa		高圧部　4.15						低圧部　2.55	
圧縮機	形名×個数					—						全密閉ロータリー式×1	
圧縮機	電動機定格出力（極数）			kW								5.50(6P)	
圧縮機	冷凍機油（種別・封入）			L								FW50S(エーテル)　1.90	
圧縮機	クランクケースヒーター			kW								0.032	
冷媒・封入量				kg		—						R32　5.20	
送風装置	形名×個数					シロッコファン×3						プロペラファン×2	
送風装置	定格風量　冷房			m³/min		急 31.0 強 28.0 弱 23.0						160	
送風装置	定格風量　暖房			m³/min		急 31.0 強 28.0 弱 23.0						160	
送風装置	機外静圧			Pa		—						—	
送風装置	電動機定格出力（極数）			kW		《DC》　0.082　(8P)						《DC》　0.120+0.120　(10P)	
保護装置				室内側		過電流、回転信号検知、ヒューズ							
保護装置				室外側		過電流(CT方式)、高圧スイッチ、圧縮機吐出温度サーミスター							
配管	冷媒配管長			m		最小　5m　最大　100m							
配管	高低差			m		外上30m　外下30m							
配管	冷媒	ガス管		mm		φ15.88（フレア）						φ25.4（ろう付）　★1	
配管	冷媒	液管		mm		φ9.52（フレア）						φ12.7（フレア）	
配管	ドレン口	室内側				VP25(外径φ32)〈ドレンポンプ内蔵〉 （ドレンアップ高さはドレン口から500mm以下）							
配管	ドレン口	室外側				VP25 （別売品　ドレンソケット取付け時）							
運転 SW（温度設定範囲）				℃		リモコン（冷・ドライ 18～30、 暖房 16～30、 冷暖自動 17～27）							
外気運転範囲				℃		冷房　-15～50DB						暖房　-20～24DB	
ダクト接続口				mm		φ150						—	
外気導入口				mm		φ125							
エアーフィルター						ロングライフフィルター(別売天井パネルに付属)							
運転音（SPL）				dB(A)	冷房	急　45	暖房	急　45	冷房	標準　60	暖房	標準　63	
運転音（SPL）					冷房	強　42	暖房	強　42	冷房	静音1　58	暖房	静音1　61	
運転音（SPL）					冷房	弱　38	暖房	弱　38	冷房	静音2　56	暖房	静音2　59	
運転音（SPL）									冷房	静音3　54	暖房	静音3　57	
運転音（PWL）				dB(A)	冷	急　60	暖	急　60	冷	標準　78	暖	標準　81	
高圧ガス保安法区分						届出不要							
法定冷凍トン						4.20							
主要付属品						据付説明書、配管断熱材 ドレンホース、ホースバンド 継手配管（φ19.05）異径継手配管（φ19.05→φ25.4）							
IP コード						IPX0						IPX4	

※　APF、COP、消費電力量、運転電流、力率はナノイーXをオフにした時のものです。
※　室外ユニットの品番末尾J付きは耐重塩害仕様品を示します。
※　室内ユニットの仕様は室内ユニット 1 台あたりの値です。
※　総合品番には天井パネルCZ-160KPEL7と多機能ワイヤードリモコンCZ-10RT5を含みます。
※　性能・電気特性はJIS B8616に基づいた値です。
　(冷房時：室内吸込空気温度27℃DB・19℃WB, 室外吸込空気温度35℃DB)
　(暖房時(標準)：室内吸込空気温度20℃DB・15℃WB以下、室外吸込空気温度7℃DB・6℃WB)
　(暖房時(低温)：室内吸込空気温度20℃DB・15℃WB以下、室外吸込空気温度2℃DB・1℃WB)
※　外形寸法、質量欄〈 〉内は、別売の天井パネルの値です。室外の外形寸法欄( )内は、最大寸法の値です。
※　運転音(PWL：音響パワーレベル)はJIS B8616に基づいた値です。
　運転音(SPL：音圧レベル)は、室外ユニット正面1m高さ1.5m、室内ユニット真下1.5mの値です。
　急：5速中最大(レベル5)、強：5速中中間(レベル3)、弱：5速中最小(レベル1)のときの値です。
　実際に据え付けますと、周囲の騒音や反響などにより表示値より大きくなるのが普通です。
※　工場出荷時の冷媒量で保証しています配管長は30m（ツイン設置時)までです。
※　-5℃以下で冷房運転をする場合には、室外ユニットに別売品の防風板と防雪ダクト(側面・背面)を取り付けてください。
※　設置スペース、サービススペースについては外形寸法図をご確認ください。
※　室内熱負荷に対して、過大な空調機を設置すると、室内の温度や湿度の変化が頻繁となり、室内環境や建物に結露の発生などの影響をおよぼす事があります。
※　室内ユニットの下には、濡れて困るものは置かないでください。湿度がRH80%以上の場合は、露が落ちることがあります。

★1：ガス管接続口でφ19.05→φ25.4（付属品：異径継手配管使用）に変換してください。

■XEPHY Eco（高効率タイプ）

形名							２方向天井カセット形（トリプル）《三相電源》						
総合品番							PA-P224L7HTB						
室内・室外ユニット品番							CS-P80L7B×3					CU-P224H7B(J)	
パネル品番							CZ-80KPEL7					—	
能力	冷房定格(最小～最大)[中間,中間中温,最小中温]					kW	20.0(6.2～22.4)　[9.0、9.2、6.2]						
	暖房定格(最小～最大)[中間,最小]					kW	22.4(5.6～25.0)　[10.1、5.6]						
	最大暖房低温					kW	18.5						
冷房定格時の顕熱比						—	0.71						
COP冷房定格		COP暖房定格		COP冷暖平均		—	3.17		3.60			3.39	
APF（2006）						—	4.7 / 4.7						
APF（2015）						—	5.1 / 5.1						
外形寸法　H×W×D						mm	350×990×600 <8×1170×680>					1500×980×370(+80)	
製品質量						kg	23+<5.5>					110	
外装色（マンセル記号）							ホワイト(N9.3)					アイボリー（2.6Y7.6/1.1）	
電源							三相200V　50/60Hz						
電気特性	消費電力	冷房定格　[中間,中間中温,最小]				kW	6.30　[1.88、1.58、0.860]						
		暖房定格　[中間,最小]				kW	6.23　[1.87、1.12]						
		最大暖房低温				kW	7.68						
		暖房極低温				kW	—						
	運転電流(冷房定格,暖房定格)					A	冷房　19.6					暖房　19.3	
	力率(冷房定格,暖房定格)					%	冷房　93					暖房　93	
	最大運転電流					A	25.8						
	電源容量					kVA	8.94						
	始動電流					A	—						
設計圧力						MPa	高圧部　4.15					低圧部　2.55	
圧縮機	形名×個数						—					全密閉ロータリー式×1	
	電動機定格出力（極数）					kW						4.20(6P)	
	冷凍機油（種別・封入）					L						FW50S(エーテル)　1.90	
	クランクケースヒーター					kW						0.032	
冷媒・封入量						kg	—					R32　4.20	
送風装置	形名×個数						ターボファン×１					プロペラファン×2	
	定格風量　冷房					m³/min	急 18.0 強 15.0 弱 12.0					164	
	定格風量　暖房					m³/min	急 18.0 強 15.0 弱 12.0					164	
	機外静圧					Pa	—					—	
	電動機定格出力（極数）					kW	《DC》　0.038　(8P)					《DC》　0.120+0.120　(10P)	
保護装置						室内側	過電流、回転信号検知、ヒューズ						
						室外側	過電流(CT方式)、高圧スイッチ、圧縮機吐出温度サーミスター						
配管	冷媒配管長					m	最小　5m　最大　100m						
	高低差					m	外上30m　外下30m						
	冷媒	ガス管				mm	φ15.88（フレア）					φ25.4（ろう付）　★1	
		液管				mm	φ9.52（フレア）					φ9.52（フレア）	
	ドレン口	室内側					VP25(外径φ32)〈ドレンポンプ内蔵〉 （ドレンアップ高さはドレン口から500mm以下）						
		室外側					VP25 （別売品　ドレンソケット取付け時）						
運転 SW（温度設定範囲）						℃	リモコン（冷・ドライ 18～30、 暖房 16～30、 冷暖自動 17～27）						
外気運転範囲						℃	冷房　-15～50DB					暖房　-20～24DB	
ダクト接続口						mm	φ150					—	
外気導入口						mm	φ100						
エアーフィルター							ロングライフフィルター(別売天井パネルに付属)						
運転音（SPL）						dB(A)	冷房	急　43	暖房	急　43	冷房	標準　58	暖房	標準　61
								強　39		強　39		静音1　56		静音1　59
								弱　34		弱　34		静音2　54		静音2　57
												静音3　52		静音3　55
運転音（PWL）						dB(A)	冷	急　58	暖	急　58	冷	標準　76	暖	標準　78
高圧ガス保安法区分							届出不要						
法定冷凍トン							3.44						
主要付属品							据付説明書、配管断熱材 ドレンホース、ホースバンド 継手配管（φ19.05）異径継手配管（φ19.05→φ25.4）						
IP コード							IPX0					IPX4	

※　APF、COP、消費電力量、運転電流、力率はナノイーXをオフにした時のものです。
※　室外ユニットの品番末尾J付きは耐重塩害仕様品を示します。
※　室内ユニットの仕様は室内ユニット 1 台あたりの値です。
※　総合品番には天井パネルCZ-80KPEL7と多機能ワイヤードリモコンCZ-10RT5を含みます。
※　性能・電気特性はJIS B8616に基づいた値です。
　(冷房時：室内吸込空気温度27℃DB・19℃WB, 室外吸込空気温度35℃DB)
　(暖房時(標準)：室内吸込空気温度20℃DB・15℃WB以下、室外吸込空気温度7℃DB・6℃WB)
　(暖房時(低温)：室内吸込空気温度20℃DB・15℃WB以下、室外吸込空気温度2℃DB・1℃WB)
※　外形寸法、質量欄〈 〉内は、別売の天井パネルの値です。室外の外形寸法欄( )内は、最大寸法の値です。
※　運転音(PWL：音響パワーレベル)はJIS B8616に基づいた値です。
　運転音(SPL：音圧レベル)は、室外ユニット正面1m高さ1.5m、室内ユニット真下1.5mの値です。
　急：5速中最大(レベル5)、強：5速中中間(レベル3)、弱：5速中最小(レベル1)のときの値です。
　実際に据え付けますと、周囲の騒音や反響などにより表示値より大きくなるのが普通です。
※　工場出荷時の冷媒量で保証しています配管長は30m（トリプル設置時)までです。
※　-5℃以下で冷房運転をする場合には、室外ユニットに別売品の防風板と防雪ダクト(側面・背面)を取り付けてください。
※　設置スペース、サービススペースについては外形寸法図をご確認ください。
※　室内熱負荷に対して、過大な空調機を設置すると、室内の温度や湿度の変化が頻繁となり、室内環境や建物に結露の発生などの影響をおよぼす事があります。
※　室内ユニットの下には、濡れて困るものは置かないでください。湿度がRH80%以上の場合は、露が落ちることがあります。

★1：ガス管接続口でφ19.05→φ25.4（付属品：異径継手配管使用）に変換してください。

■XEPHY Eco（高効率タイプ）

形名						２方向天井カセット形（ダブルツイン）《三相電源》							
総合品番						PA-P224L7HVB							
室内・室外ユニット品番						CS-P56L7B×4						CU-P224H7B(J)	
パネル品番						CZ-80KPEL7						—	
能力	冷房定格(最小～最大)[中間,中間中温,最小中温]				kW	20.0(6.2～22.4)　[9.0、9.2、6.2]							
能力	暖房定格(最小～最大)[中間,最小]				kW	22.4(5.6～25.0)　[10.1、5.6]							
能力	最大暖房低温				kW	18.5							
冷房定格時の顕熱比					—	0.74							
COP冷房定格	COP暖房定格	COP冷暖平均			—	3.17		3.60				3.39	
APF（2006）					—	4.7 / 4.7							
APF（2015）					—	5.1 / 5.1							
外形寸法　H×W×D					mm	350×990×600 <8×1170×680>						1500×980×370(+80)	
製品質量					kg	23+<5.5>						110	
外装色（マンセル記号）						ホワイト(N9.3)						アイボリー（2.6Y7.6/1.1）	
電源						三相200V　50/60Hz							
電気特性	消費電力	冷房定格　[中間,中間中温,最小]			kW	6.30　[1.88、1.58、0.860]							
電気特性	消費電力	暖房定格　[中間,最小]			kW	6.23　[1.87、1.12]							
電気特性	消費電力	最大暖房低温			kW	7.68							
電気特性	消費電力	暖房極低温			kW	—							
電気特性	運転電流(冷房定格,暖房定格)				A	冷房　19.6						暖房　19.3	
電気特性	力率(冷房定格,暖房定格)				%	冷房　93						暖房　93	
電気特性	最大運転電流				A	25.8							
電気特性	電源容量				kVA	8.94							
電気特性	始動電流				A	—							
設計圧力					MPa	高圧部　4.15						低圧部　2.55	
圧縮機	形名×個数					—						全密閉ロータリー式×1	
圧縮機	電動機定格出力（極数）				kW							4.20(6P)	
圧縮機	冷凍機油（種別・封入）				L							FW50S(エーテル)　1.90	
圧縮機	クランクケースヒーター				kW							0.032	
冷媒・封入量					kg	—						R32　4.20	
送風装置	形名×個数					ターボファン×１						プロペラファン×2	
送風装置	定格風量　冷房				m³/min	急 14.0 強 11.5 弱 9.0						164	
送風装置	定格風量　暖房				m³/min	急 14.0 強 11.5 弱 9.0						164	
送風装置	機外静圧				Pa	—						—	
送風装置	電動機定格出力（極数）				kW	《DC》　0.038　(8P)						《DC》　0.120+0.120　(10P)	
保護装置					室内側	過電流、回転信号検知、ヒューズ							
保護装置					室外側	過電流(CT方式)、高圧スイッチ、圧縮機吐出温度サーミスター							
配管	冷媒配管長				m	最小　5m　最大　100m							
配管	高低差				m	外上30m　外下30m							
配管	冷媒	ガス管			mm	φ12.7（フレア）						φ25.4（ろう付）　★1	
配管	冷媒	液管			mm	φ6.35（フレア）						φ9.52（フレア）	
配管	ドレン口	室内側				VP25(外径φ32)〈ドレンポンプ内蔵〉 （ドレンアップ高さはドレン口から500mm以下）							
配管	ドレン口	室外側				VP25 （別売品　ドレンソケット取付け時）							
運転 SW（温度設定範囲）					℃	リモコン（冷・ドライ 18～30、 暖房 16～30、 冷暖自動 17～27）							
外気運転範囲					℃	冷房　-15～50DB						暖房　-20～24DB	
ダクト接続口					mm	φ150						—	
外気導入口					mm	φ100							
エアーフィルター						ロングライフフィルター(別売天井パネルに付属)							
運転音（SPL）					dB(A)	冷房	急　38	暖房	急　38	冷房	標準　58	暖房	標準　61
						冷房	強　34	暖房	強　34	冷房	静音1　56	暖房	静音1　59
						冷房	弱　30	暖房	弱　30	冷房	静音2　54	暖房	静音2　57
										冷房	静音3　52	暖房	静音3　55
運転音（PWL）					dB(A)	冷	急　52	暖	急　52	冷	標準　76	暖	標準　78
高圧ガス保安法区分						届出不要							
法定冷凍トン						3.44							
主要付属品						据付説明書、配管断熱材 ドレンホース、ホースバンド 継手配管（φ19.05）異径継手配管（φ19.05→φ25.4）							
IP コード						IPX0						IPX4	

※　APF、COP、消費電力量、運転電流、力率はナノイーXをオフにした時のものです。
※　室外ユニットの品番末尾J付きは耐重塩害仕様品を示します。
※　室内ユニットの仕様は室内ユニット 1 台あたりの値です。
※　総合品番には天井パネルCZ-80KPEL7と多機能ワイヤードリモコンCZ-10RT5を含みます。
※　性能・電気特性はJIS B8616に基づいた値です。
　(冷房時：室内吸込空気温度27℃DB・19℃WB, 室外吸込空気温度35℃DB)
　(暖房時(標準)：室内吸込空気温度20℃DB・15℃WB以下、室外吸込空気温度7℃DB・6℃WB)
　(暖房時(低温)：室内吸込空気温度20℃DB・15℃WB以下、室外吸込空気温度2℃DB・1℃WB)
※　外形寸法、質量欄〈 〉内は、別売の天井パネルの値です。室外の外形寸法欄( )内は、最大寸法の値です。
※　運転音(PWL：音響パワーレベル)はJIS B8616に基づいた値です。
　運転音(SPL：音圧レベル)は、室外ユニット正面1m高さ1.5m、室内ユニット真下1.5mの値です。
　急：5速中最大(レベル5)、強：5速中中間(レベル3)、弱：5速中最小(レベル1)のときの値です。
　実際に据え付けますと、周囲の騒音や反響などにより表示値より大きくなるのが普通です。
※　工場出荷時の冷媒量で保証しています配管長は30m（ダブルツイン設置時)までです。
※　-5℃以下で冷房運転をする場合には、室外ユニットに別売品の防風板と防雪ダクト(側面・背面)を取り付けてください。
※　設置スペース、サービススペースについては外形寸法図をご確認ください。
※　室内熱負荷に対して、過大な空調機を設置すると、室内の温度や湿度の変化が頻繁となり、室内環境や建物に結露の発生などの影響をおよぼす事があります。
※　室内ユニットの下には、濡れて困るものは置かないでください。湿度がRH80%以上の場合は、露が落ちることがあります。

★１：ガス管接続口でφ19.05→φ25.4（付属品：異径継手配管使用）に変換してください。

■XEPHY Eco（高効率タイプ）

形名						２方向天井カセット形（ダブルツイン）《三相電源》							
総合品番						PA-P280L7HVB							
室内・室外ユニット品番						CS-P71L7B×4						CU-P280H7B(J)	
パネル品番						CZ-80KPEL7						—	
能力	冷房定格(最小～最大)[中間,中間中温,最小中温]			kW		25.0(6.3～28.0)　[11.3、11.5、6.3]							
能力	暖房定格(最小～最大)[中間,最小]			kW		28.0(7.0～31.5)　[12.6、7.0]							
能力	最大暖房低温			kW		23.0							
冷房定格時の顕熱比				—		0.74							
COP冷房定格	COP暖房定格	COP冷暖平均		—		2.99		3.56				3.28	
APF（2006）				—		4.5 / 4.5							
APF（2015）				—		4.7 / 4.7							
外形寸法 H×W×D				mm		350×990×600 <8×1170×680>						1500×980×370(+80)	
製品質量				kg		23+<5.5>						119	
外装色（マンセル記号）						ホワイト(N9.3)						アイボリー（2.6Y7.6/1.1）	
電源						三相200V　50/60Hz							
電気特性	消費電力	冷房定格　[中間,中間中温,最小]		kW		8.35　[2.36、2.16、0.900]							
電気特性	消費電力	暖房定格　[中間,最小]		kW		7.86　[2.58、1.54]							
電気特性	消費電力	最大暖房低温		kW		10.1							
電気特性	消費電力	暖房極低温		kW		—							
電気特性	運転電流(冷房定格,暖房定格)			A		冷房　25.6						暖房　23.9	
電気特性	力率(冷房定格,暖房定格)			%		冷房　94						暖房　95	
電気特性	最大運転電流			A		35.4							
電気特性	電源容量			kVA		12.3							
電気特性	始動電流			A		—							
設計圧力				MPa		高圧部　4.15						低圧部　2.55	
圧縮機	形名×個数					—						全密閉ロータリー式×1	
圧縮機	電動機定格出力（極数）			kW								5.50(6P)	
圧縮機	冷凍機油（種別・封入）			L								FW50S(エーテル)　1.90	
圧縮機	クランクケースヒーター			kW								0.032	
冷媒・封入量				kg		—						R32　5.20	
送風装置	形名×個数					ターボファン×１						プロペラファン×2	
送風装置	定格風量　冷房			m³/min		急 15.0 強 12.5 弱 9.5						160	
送風装置	定格風量　暖房			m³/min		急 15.0 強 12.5 弱 9.5						160	
送風装置	機外静圧			Pa		—						—	
送風装置	電動機定格出力（極数）			kW		《DC》　0.038　(8P)						《DC》　0.120+0.120　(10P)	
保護装置				室内側		過電流、回転信号検知、ヒューズ							
保護装置				室外側		過電流(CT方式)、高圧スイッチ、圧縮機吐出温度サーミスター							
配管	冷媒配管長			m		最小　5m　最大　100m							
配管	高低差			m		外上30m　外下30m							
配管	冷媒	ガス管		mm		φ15.88（フレア）						φ25.4（ろう付）　★1	
配管	冷媒	液管		mm		φ9.52（フレア）						φ12.7（フレア）	
配管	ドレン口	室内側				VP25(外径φ32)〈ドレンポンプ内蔵〉 （ドレンアップ高さはドレン口から500mm以下）							
配管	ドレン口	室外側				VP25 （別売品　ドレンソケット取付け時）							
運転 SW（温度設定範囲）				℃		リモコン（冷・ドライ 18～30、 暖房 16～30、 冷暖自動 17～27）							
外気運転範囲				℃		冷房　-15～50DB						暖房　-20～24DB	
ダクト接続口				mm		φ150						—	
外気導入口				mm		φ100							
エアーフィルター						ロングライフフィルター(別売天井パネルに付属)							
運転音（SPL）				dB(A)	冷房	急　39	暖房	急　39	冷房	標準　60	暖房	標準　63	
運転音（SPL）					冷房	強　35	暖房	強　35	冷房	静音1　58	暖房	静音1　61	
運転音（SPL）					冷房	弱　31	暖房	弱　31	冷房	静音2　56	暖房	静音2　59	
運転音（SPL）									冷房	静音3　54	暖房	静音3　57	
運転音（PWL）				dB(A)	冷	急　54	暖	急　54	冷	標準　78	暖	標準　81	
高圧ガス保安法区分						届出不要							
法定冷凍トン						4.20							
主要付属品						据付説明書、配管断熱材 ドレンホース、ホースバンド 継手配管（φ19.05）異径継手配管（φ19.05→φ25.4）							
IP コード						IPX0						IPX4	

※　APF、COP、消費電力量、運転電流、力率はナノイーXをオフにした時のものです。
※　室外ユニットの品番末尾J付きは耐重塩害仕様品を示します。
※　室内ユニットの仕様は室内ユニット 1 台あたりの値です。
※　総合品番には天井パネルCZ-80KPEL7と多機能ワイヤードリモコンCZ-10RT5を含みます。
※　性能・電気特性はJIS B8616に基づいた値です。
　(冷房時：室内吸込空気温度27℃DB・19℃WB, 室外吸込空気温度35℃DB)
　(暖房時(標準)：室内吸込空気温度20℃DB・15℃WB以下、室外吸込空気温度7℃DB・6℃WB)
　(暖房時(低温)：室内吸込空気温度20℃DB・15℃WB以下、室外吸込空気温度2℃DB・1℃WB)
※　外形寸法、質量欄〈 〉内は、別売の天井パネルの値です。室外の外形寸法欄( )内は、最大寸法の値です。
※　運転音(PWL：音響パワーレベル)はJIS B8616に基づいた値です。
　運転音(SPL：音圧レベル)は、室外ユニット正面1m高さ1.5m、室内ユニット真下1.5mの値です。
　急：5速中最大(レベル5)、強：5速中中間(レベル3)、弱：5速中最小(レベル1)のときの値です。
　実際に据え付けますと、周囲の騒音や反響などにより表示値より大きくなるのが普通です。
※　工場出荷時の冷媒量で保証しています配管長は30m（ダブルツイン設置時)までです。
※　-5℃以下で冷房運転をする場合には、室外ユニットに別売品の防風板と防雪ダクト(側面・背面)を取り付けてください。
※　設置スペース、サービススペースについては外形寸法図をご確認ください。
※　室内熱負荷に対して、過大な空調機を設置すると、室内の温度や湿度の変化が頻繁となり、室内環境や建物に結露の発生などの影響をおよぼす事があります。
※　室内ユニットの下には、濡れて困るものは置かないでください。湿度がRH80%以上の場合は、露が落ちることがあります。

★１：ガス管接続口でφ19.05→φ25.4（付属品：異径継手配管使用）に変換してください。

■XEPHY Eco（高効率タイプ）

形名							２方向天井カセット形（シングル）《三相電源》							
総合品番							PA-P50L7HNB							
室内・室外ユニット品番							CS-P50L7B						CU-P50H7B(J)	
パネル品番							CZ-80KPL7						—	
能力	冷房定格(最小～最大)[中間,中間中温,最小中温]					kW	4.5(1.1～5.0)　[2.1、2.2、1.2]							
能力	暖房定格(最小～最大)[中間,最小]					kW	5.0(1.2～5.3)　[2.3、1.3]							
能力	最大暖房低温					kW	4.8							
冷房定格時の顕熱比						—	0.77							
COP冷房定格		COP暖房定格		COP冷暖平均		—	4.29		4.27				4.28	
APF（2006）						—	5.7 / 5.7							
APF（2015）						—	6.2 / 6.2							
外形寸法 H×W×D						mm	350×990×600 <8×1170×680>						630×799(+91)×299(+64)	
製品質量						kg	23+<5.5>						39	
外装色（マンセル記号）							ホワイト(N9.3)						アイボリー（2.6Y7.6/1.1）	
電源							三相200V　50/60Hz							
電気特性	消費電力	冷房定格　[中間,中間中温,最小]				kW	1.05　[0.360、0.290、0.145]							
電気特性	消費電力	暖房定格　[中間,最小]				kW	1.17　[0.365、0.235]							
電気特性	消費電力	最大暖房低温				kW	1.72							
電気特性	消費電力	暖房極低温				kW	—							
電気特性	運転電流(冷房定格,暖房定格)					A	冷房　3.3						暖房　3.7	
電気特性	力率(冷房定格,暖房定格)					%	冷房　92						暖房　91	
電気特性	最大運転電流					A	9.5							
電気特性	電源容量					kVA	3.29							
電気特性	始動電流					A	—							
設計圧力						MPa	高圧部　4.15						低圧部　2.55	
圧縮機	形名×個数						—						全密閉ロータリー式×1	
圧縮機	電動機定格出力（極数）					kW							1.20(6P)	
圧縮機	冷凍機油（種別・封入）					L							FW50S(エーテル)　0.45	
圧縮機	クランクケースヒーター					kW							—	
冷媒・封入量						kg	—						R32　1.25	
送風装置	形名×個数						ターボファン×１						プロペラファン×1	
送風装置	定格風量　冷房					m³/min	急 14.0 強 11.5 弱 9.0						43	
送風装置	定格風量　暖房					m³/min	急 14.0 強 11.5 弱 9.0						43	
送風装置	機外静圧					Pa	—						—	
送風装置	電動機定格出力（極数）					kW	《DC》　0.038　(8P)						《DC》　0.060　(8P)	
保護装置						室内側	過電流、回転信号検知、ヒューズ							
保護装置						室外側	過電流(CT方式)、高圧スイッチ、圧縮機吐出温度サーミスター							
配管	冷媒配管長					m	最小　3m　最大　40m							
配管	高低差					m	外上30m　外下15m							
配管	冷媒	ガス管				mm	φ12.7（フレア）						φ12.7（フレア）	
配管	冷媒	液管				mm	φ6.35（フレア）						φ6.35（フレア）	
配管	ドレン口	室内側					VP25(外径φ32)〈ドレンポンプ内蔵〉 （ドレンアップ高さはドレン口から500mm以下）							
配管	ドレン口	室外側					ビニールホース接続（内径φ16：現地調達） （別売品　ドレンソケット取付け時）							
運転 SW（温度設定範囲）						℃	リモコン（冷・ドライ 18～30、 暖房 16～30、 冷暖自動 17～27）							
外気運転範囲						℃	冷房　-15～50DB						暖房　-20～24DB	
ダクト接続口						mm	φ150						—	
外気導入口						mm	φ100							
エアーフィルター							ロングライフフィルター(別売天井パネルに付属)							
運転音（SPL）						dB(A)	冷房	急　38	暖房	急　38	冷房	標準　46	暖房	標準　47
								強　34		強　34		静音1　44		静音1　45
								弱　30		弱　30		静音2　42		静音2　43
												静音3　40		静音3　41
運転音（PWL）						dB(A)	冷	急　52	暖	急　52	冷	標準　64	暖	標準　65
高圧ガス保安法区分							届出不要							
法定冷凍トン							1.12							
主要付属品							据付説明書、配管断熱材 ドレンホース、ホースバンド							
IP コード							IPX0						IPX4	

※　APF、COP、消費電力量、運転電流、力率はナノイーXをオフにした時のものです。
※　室外ユニットの品番末尾J付きは耐重塩害仕様品を示します。
※　室内ユニットの仕様は室内ユニット 1 台あたりの値です。
※　総合品番には天井パネルCZ-80KPL7と多機能ワイヤードリモコンCZ-10RT5を含みます。
※　性能・電気特性はJIS B8616に基づいた値です。
　(冷房時：室内吸込空気温度27℃DB・19℃WB, 室外吸込空気温度35℃DB)
　(暖房時(標準)：室内吸込空気温度20℃DB・15℃WB以下、室外吸込空気温度7℃DB・6℃WB)
　(暖房時(低温)：室内吸込空気温度20℃DB・15℃WB以下、室外吸込空気温度2℃DB・1℃WB)
※　外形寸法、質量欄〈 〉内は、別売の天井パネルの値です。室外の外形寸法欄( )内は、最大寸法の値です。
※　運転音(PWL：音響パワーレベル)はJIS B8616に基づいた値です。
　運転音(SPL：音圧レベル)は、室外ユニット正面1m高さ1.5m、室内ユニット真下1.5mの値です。
　急：5速中最大(レベル5)、強：5速中中間(レベル3)、弱：5速中最小(レベル1)のときの値です。
　実際に据え付けますと、周囲の騒音や反響などにより表示値より大きくなるのが普通です。
※　工場出荷時の冷媒量で保証しています配管長は30m（シングル設置時)までです。
※　-5℃以下で冷房運転をする場合には、室外ユニットに別売品の防風板と防雪ダクト(側面・背面)を取り付けてください。
※　設置スペース、サービススペースについては外形寸法図をご確認ください。
※　室内熱負荷に対して、過大な空調機を設置すると、室内の温度や湿度の変化が頻繁となり、室内環境や建物に結露の発生などの影響をおよぼす事があります。
※　室内ユニットの下には、濡れて困るものは置かないでください。湿度がRH80%以上の場合は、露が落ちることがあります。

■XEPHY Eco（高効率タイプ）

形名							２方向天井カセット形（シングル）《三相電源》						
総合品番							PA-P56L7HNB						
室内・室外ユニット品番							CS-P56L7B					CU-P56H7B(J)	
パネル品番							CZ-80KPL7					—	
能力	冷房定格(最小～最大)[中間,中間中温,最小中温]					kW	5.0(1.2～5.6)　[2.3、2.5、1.3]						
能力	暖房定格(最小～最大)[中間,最小]					kW	5.6(1.3～5.7)　[2.6、1.4]						
能力	最大暖房低温					kW	5.1						
冷房定格時の顕熱比						—	0.74						
COP冷房定格	COP暖房定格	COP冷暖平均				—	3.79		4.03			3.91	
APF（2006）						—	5.4 / 5.4						
APF（2015）						—	6.1 / 6.1						
外形寸法 H×W×D						mm	350×990×600 <8×1170×680>					630×799(+91)×299(+64)	
製品質量						kg	23+<5.5>					39	
外装色（マンセル記号）							ホワイト(N9.3)					アイボリー（2.6Y7.6/1.1）	
電源							三相200V　50/60Hz						
電気特性	消費電力	冷房定格　[中間,中間中温,最小]				kW	1.32　[0.415、0.345、0.160]						
電気特性	消費電力	暖房定格　[中間,最小]				kW	1.39　[0.430、0.235]						
電気特性	消費電力	最大暖房低温				kW	2.03						
電気特性	消費電力	暖房極低温				kW	—						
電気特性	運転電流(冷房定格,暖房定格)					A	冷房　4.2					暖房　4.4	
電気特性	力率(冷房定格,暖房定格)					%	冷房　91					暖房　91	
電気特性	最大運転電流					A	9.7						
電気特性	電源容量					kVA	3.36						
電気特性	始動電流					A	—						
設計圧力						MPa	高圧部　4.15					低圧部　2.55	
圧縮機	形名×個数						—					全密閉ロータリー式×1	
圧縮機	電動機定格出力（極数）					kW						1.50(6P)	
圧縮機	冷凍機油（種別・封入）					L						FW50S(エーテル)　0.45	
圧縮機	クランクケースヒーター					kW						—	
冷媒・封入量						kg	—					R32　1.25	
送風装置	形名×個数						ターボファン×１					プロペラファン×1	
送風装置	定格風量　冷房					m³/min	急 14.0 強 11.5 弱 9.0					43	
送風装置	定格風量　暖房					m³/min	急 14.0 強 11.5 弱 9.0					43	
送風装置	機外静圧					Pa	—					—	
送風装置	電動機定格出力（極数）					kW	《DC》　0.038　(8P)					《DC》　0.060　(8P)	
保護装置						室内側	過電流、回転信号検知、ヒューズ						
保護装置						室外側	過電流(CT方式)、高圧スイッチ、圧縮機吐出温度サーミスター						
配管	冷媒配管長					m	最小　3m　最大　40m						
配管	高低差					m	外上30m　外下15m						
配管	冷媒	ガス管				mm	φ12.7（フレア）					φ12.7（フレア）	
配管	冷媒	液管				mm	φ6.35（フレア）					φ6.35（フレア）	
配管	ドレン口	室内側					VP25(外径φ32)〈ドレンポンプ内蔵〉 （ドレンアップ高さはドレン口から500mm以下）						
配管	ドレン口	室外側					ビニールホース接続（内径φ16：現地調達） （別売品　ドレンソケット取付け時）						
運転 SW（温度設定範囲）						℃	リモコン（冷・ドライ 18～30、 暖房 16～30、 冷暖自動 17～27）						
外気運転範囲						℃	冷房　-15～50DB					暖房　-20～24DB	
ダクト接続口						mm	φ150					—	
外気導入口						mm	φ100						
エアーフィルター							ロングライフフィルター(別売天井パネルに付属)						
運転音（SPL）						dB(A)	冷房	急　38	暖房	急　38	冷房	標準　46	暖房	標準　47
								強　34		強　34		静音1　44		静音1　45
								弱　30		弱　30		静音2　42		静音2　43
												静音3　40		静音3　41
運転音（PWL）						dB(A)	冷	急　52	暖	急　52	冷	標準　64	暖	標準　65
高圧ガス保安法区分							届出不要						
法定冷凍トン							1.12						
主要付属品							据付説明書、配管断熱材 ドレンホース、ホースバンド						
IP コード							IPX0					IPX4	

※　APF、COP、消費電力量、運転電流、力率はナノイーXをオフにした時のものです。
※　室外ユニットの品番末尾J付きは耐重塩害仕様品を示します。
※　室内ユニットの仕様は室内ユニット 1 台あたりの値です。
※　総合品番には天井パネルCZ-80KPL7と多機能ワイヤードリモコンCZ-10RT5を含みます。
※　性能・電気特性はJIS B8616に基づいた値です。
　(冷房時：室内吸込空気温度27℃DB・19℃WB, 室外吸込空気温度35℃DB)
　(暖房時(標準)：室内吸込空気温度20℃DB・15℃WB以下、室外吸込空気温度7℃DB・6℃WB)
　(暖房時(低温)：室内吸込空気温度20℃DB・15℃WB以下、室外吸込空気温度2℃DB・1℃WB)
※　外形寸法、質量欄〈 〉内は、別売の天井パネルの値です。室外の外形寸法欄( )内は、最大寸法の値です。
※　運転音(PWL：音響パワーレベル)はJIS B8616に基づいた値です。
　運転音(SPL：音圧レベル)は、室外ユニット正面1m高さ1.5m、室内ユニット真下1.5mの値です。
　急：5速中最大(レベル5)、強：5速中中間(レベル3)、弱：5速中最小(レベル1)のときの値です。
　実際に据え付けますと、周囲の騒音や反響などにより表示値より大きくなるのが普通です。
※　工場出荷時の冷媒量で保証しています配管長は30m（シングル設置時)までです。
※　-5℃以下で冷房運転をする場合には、室外ユニットに別売品の防風板と防雪ダクト(側面・背面)を取り付けてください。
※　設置スペース、サービススペースについては外形寸法図をご確認ください。
※　室内熱負荷に対して、過大な空調機を設置すると、室内の温度や湿度の変化が頻繁となり、室内環境や建物に結露の発生などの影響をおよぼす事があります。
※　室内ユニットの下には、濡れて困るものは置かないでください。湿度がRH80%以上の場合は、露が落ちることがあります。

■XEPHY Eco（高効率タイプ）

形名																			
総合品番																			
室内・室外ユニット品番																			
パネル品番																			
能力	冷房定格(最小～最大)[中間,中間中温,最小中温]																		
能力	暖房定格(最小～最大)[中間,最小]																		
能力	最大暖房低温																		
冷房定格時の顕熱比																			
COP冷房定格	COP暖房定格	COP冷暖平均																	
APF（2006）																			
APF（2015）																			
外形寸法 H×W×D																			
製品質量																			
外装色（マンセル記号）																			
電源																			
電気特性	消費電力	冷房定格　[中間,中間中温,最小]																	
電気特性	消費電力	暖房定格　[中間,最小]																	
電気特性	消費電力	最大暖房低温																	
電気特性	消費電力	暖房極低温																	
電気特性	運転電流(冷房定格,暖房定格)																		
電気特性	力率(冷房定格,暖房定格)																		
電気特性	最大運転電流																		
電気特性	電源容量																		
電気特性	始動電流																		
設計圧力																			
圧縮機	形名×個数																		
圧縮機	電動機定格出力（極数）																		
圧縮機	冷凍機油（種別・封入）																		
圧縮機	クランクケースヒーター																		
冷媒・封入量																			
送風装置	形名×個数																		
送風装置	定格風量　冷房																		
送風装置	定格風量　暖房																		
送風装置	機外静圧																		
送風装置	電動機定格出力（極数）																		
保護装置																			
配管	冷媒配管長																		
配管	高低差																		
配管	冷媒	ガス管																	
配管	冷媒	液管																	
配管	ドレン口	室内側																	
配管	ドレン口	室外側																	
運転 SW（温度設定範囲）																			
外気運転範囲																			
ダクト接続口																			
外気導入口																			
エアーフィルター																			
運転音（SPL）																			
運転音（PWL）																			
高圧ガス保安法区分																			
法定冷凍トン																			
主要付属品																			
IP コード																			

形名	総合品番	室内・室外ユニット品番	パネル品番	単位	冷房定格	COP冷房定格	暖房定格	COP暖房定格	最大暖房低温	COP冷暖平均	外形寸法 H×W×D	製品質量	外装色（マンセル記号）	電源	冷房定格　[中間,中間中温,最小]	暖房定格　[中間,最小]	最大暖房低温	暖房極低温	運転電流(冷房定格,暖房定格)	力率(冷房定格,暖房定格)	最大運転電流	電源容量	始動電流	設計圧力	形名×個数	電動機定格出力（極数）	冷凍機油（種別・封入）	クランクケースヒーター	冷媒・封入量	形名×個数	定格風量　冷房	定格風量　暖房	機外静圧	電動機定格出力（極数）	保護装置	冷媒配管長	高低差	ガス管	液管	室内側	室外側	運転 SW（温度設定範囲）	外気運転範囲	ダクト接続口	外気導入口	エアーフィルター	運転音（SPL）	運転音（PWL）	高圧ガス保安法区分	法定冷凍トン	主要付属品	IP コード
2方向天井カセット形（シングル）《三相電源》																																																					
	PA-P63L7HNB																																																				
		CS-P63L7B																																																			
			CZ-80KPL7																																																		
能力	冷房定格(最小～最大)[中間,中間中温,最小中温]			kW	5.6(1.3～6.3)　[2.7、2.9、1.6]																																															
能力	暖房定格(最小～最大)[中間,最小]			kW	6.3(1.3～7.5)　[2.9、1.6]																																															
能力	最大暖房低温			kW	5.6																																															
冷房定格時の顕熱比				—	0.72																																															
COP冷房定格	COP暖房定格	COP冷暖平均		—	3.61		3.60			3.61																																										
APF（2006）				—	5.3 / 5.3																																															
APF（2015）				—	5.6 / 5.6																																															
外形寸法 H×W×D				mm	350×990×600 <8×1170×680>																																															
製品質量				kg	23+<5.5>																																															
外装色（マンセル記号）					ホワイト(N9.3)																																															
電源					三相200V　50/60Hz																																															
電気特性	消費電力	冷房定格　[中間,中間中温,最小]		kW	1.55　[0.490、0.480、0.240]																																															
電気特性	消費電力	暖房定格　[中間,最小]		kW	1.75　[0.480、0.265]																																															
電気特性	消費電力	最大暖房低温		kW	2.09																																															
電気特性	消費電力	暖房極低温		kW	—																																															
電気特性	運転電流(冷房定格,暖房定格)			A	冷房　4.9																																															
電気特性	力率(冷房定格,暖房定格)			%	冷房　91																																															
電気特性	最大運転電流			A	9.7																																															
電気特性	電源容量			kVA	3.36																																															
電気特性	始動電流			A	—																																															
設計圧力				MPa	高圧部　4.15																																															
圧縮機	形名×個数				—																																															
圧縮機	電動機定格出力（極数）			kW	—																																															
圧縮機	冷凍機油（種別・封入）			L	—																																															
圧縮機	クランクケースヒーター			kW	—																																															
冷媒・封入量				kg	—																																															
送風装置	形名×個数				ターボファン×1																																															
送風装置	定格風量　冷房			m³/min	急 15.0 強 12.5 弱 9.5																																															
送風装置	定格風量　暖房			m³/min	急 15.0 強 12.5 弱 9.5																																															
送風装置	機外静圧			Pa	—																																															
送風装置	電動機定格出力（極数）			kW	《DC》　0.038　(8P)																																															
保護装置				室内側	過電流、回転信号検知、ヒューズ																																															
保護装置				室外側	過電流(CT方式)、高圧スイッチ、圧縮機吐出温度サーミスター																																															
配管	冷媒配管長			m	最小　3m　最大　40m																																															
配管	高低差			m	外上30m　外下15m																																															
配管	冷媒	ガス管		mm	φ12.7（フレア）																																															
配管	冷媒	液管		mm	φ6.35（フレア）																																															
配管	ドレン口	室内側			VP25(外径φ32)〈ドレンポンプ内蔵〉 （ドレンアップ高さはドレン口から500mm以下）																																																
配管	ドレン口	室外側			ビニールホース接続（内径φ16：現地調達） （別売品　ドレンソケット取付け時）																																																
運転 SW（温度設定範囲）				℃	リモコン（冷・ドライ 18～30、 暖房 16～30、 冷暖自動 17～27）																																																
外気運転範囲				℃	冷房　-15～50DB																																															暖房　-20～24DB
ダクト接続口				mm	φ150																																															
外気導入口				mm	φ100																																															
エアーフィルター					ロングライフフィルター(別売天井パネルに付属)																																																
運転音（SPL）				dB(A)	冷房 急 39	暖房 急 39	冷房 標準 48	暖房 標準 49																																												
運転音（SPL）				dB(A)	冷房 強 35	暖房 強 35	冷房 静音1 46	暖房 静音1 47																																												
運転音（SPL）				dB(A)	冷房 弱 31	暖房 弱 31	冷房 静音2 44	暖房 静音2 45																																												
運転音（SPL）				dB(A)			冷房 静音3 42	暖房 静音3 43																																												
運転音（PWL）				dB(A)	冷 急 54	暖 急 54	冷 標準 65	暖 標準 66																																												
高圧ガス保安法区分					届出不要																																															
法定冷凍トン					1.12																																															
主要付属品					据付説明書、配管断熱材 ドレンホース、ホースバンド																																																
IP コード					IPX0																																															IPX4

※　APF、COP、消費電力量、運転電流、力率はナノイーXをオフにした時のものです。
※　室外ユニットの品番末尾J付きは耐重塩害仕様品を示します。
※　室内ユニットの仕様は室内ユニット 1 台あたりの値です。
※　総合品番には天井パネルCZ-80KPL7と多機能ワイヤードリモコンCZ-10RT5を含みます。
※　性能・電気特性はJIS B8616に基づいた値です。
　(冷房時：室内吸込空気温度27℃DB・19℃WB, 室外吸込空気温度35℃DB)
　(暖房時(標準)：室内吸込空気温度20℃DB・15℃WB以下、室外吸込空気温度7℃DB・6℃WB)
　(暖房時(低温)：室内吸込空気温度20℃DB・15℃WB以下、室外吸込空気温度2℃DB・1℃WB)
※　外形寸法、質量欄〈 〉内は、別売の天井パネルの値です。室外の外形寸法欄( )内は、最大寸法の値です。
※　運転音(PWL：音響パワーレベル)はJIS B8616に基づいた値です。
　運転音(SPL：音圧レベル)は、室外ユニット正面1m高さ1.5m、室内ユニット真下1.5mの値です。
　急：5速中最大(レベル5)、強：5速中中間(レベル3)、弱：5速中最小(レベル1)のときの値です。
　実際に据え付けますと、周囲の騒音や反響などにより表示値より大きくなるのが普通です。
※　工場出荷時の冷媒量で保証しています配管長は30m（シングル設置時)までです。
※　-5℃以下で冷房運転をする場合には、室外ユニットに別売品の防風板と防雪ダクト(側面・背面)を取り付けてください。
※　設置スペース、サービススペースについては外形寸法図をご確認ください。
※　室内熱負荷に対して、過大な空調機を設置すると、室内の温度や湿度の変化が頻繁となり、室内環境や建物に結露の発生などの影響をおよぼす事があります。
※　室内ユニットの下には、濡れて困るものは置かないでください。湿度がRH80%以上の場合は、露が落ちることがあります。

■XEPHY Eco（高効率タイプ）

形名																			
総合品番																			
室内・室外ユニット品番																			
パネル品番																			
能力	冷房定格(最小～最大)[中間,中間中温,最小中温]																		
能力	暖房定格(最小～最大)[中間,最小]																		
能力	最大暖房低温																		
冷房定格時の顕熱比																			
COP冷房定格	COP暖房定格	COP冷暖平均																	
APF（2006）																			
APF（2015）																			
外形寸法 H×W×D																			
製品質量																			
外装色（マンセル記号）																			
電源																			
電気特性	消費電力	冷房定格　[中間,中間中温,最小]																	
電気特性	消費電力	暖房定格　[中間,最小]																	
電気特性	消費電力	最大暖房低温																	
電気特性	消費電力	暖房極低温																	
電気特性	運転電流(冷房定格,暖房定格)																		
電気特性	力率(冷房定格,暖房定格)																		
電気特性	最大運転電流																		
電気特性	電源容量																		
電気特性	始動電流																		
設計圧力																			
圧縮機	形名×個数																		
圧縮機	電動機定格出力（極数）																		
圧縮機	冷凍機油（種別・封入）																		
圧縮機	クランクケースヒーター																		
冷媒・封入量																			
送風装置	形名×個数																		
送風装置	定格風量　冷房																		
送風装置	定格風量　暖房																		
送風装置	機外静圧																		
送風装置	電動機定格出力（極数）																		
保護装置																			
配管	冷媒配管長																		
配管	高低差																		
配管	冷媒	ガス管																	
配管	冷媒	液管																	
配管	ドレン口	室内側																	
配管	ドレン口	室外側																	
運転 SW（温度設定範囲）																			
外気運転範囲																			
ダクト接続口																			
外気導入口																			
エアーフィルター																			
運転音（SPL）																			
運転音（PWL）																			
高圧ガス保安法区分																			
法定冷凍トン																			
主要付属品																			
IP コード																			

| 形名

■XEPHY Eco（高効率タイプ）

形名						２方向天井カセット形（シングル）《三相電源》							
総合品番						PA-P112L7HNB							
室内・室外ユニット品番						CS-P112L7B					CU-P112H7B(J)		
パネル品番						CZ-160KPL7					—		
能力	冷房定格(最小～最大)[中間,中間中温,最小中温]				kW	10.0(2.5～11.2)　[4.5、4.8、2.6]							
能力	暖房定格(最小～最大)[中間,最小]				kW	11.2(2.9～12.0)　[5.1、2.9]							
能力	最大暖房低温				kW	10.5							
冷房定格時の顕熱比					—	0.74							
COP冷房定格	COP暖房定格	COP冷暖平均			—	3.52		3.76			3.64		
APF（2006）					—	5.1 / 5.1							
APF（2015）					—	5.7 / 5.7							
外形寸法 H×W×D					mm	350×1630×600 <8×1850×680>					996×980×370(+80)		
製品質量					kg	41+<12>					66		
外装色（マンセル記号）						ホワイト(N9.3)					アイボリー（2.6Y7.6/1.1）		
電源						三相200V　50/60Hz							
電気特性	消費電力	冷房定格　[中間,中間中温,最小]			kW	2.84　[0.830、0.725、0.345]							
電気特性	消費電力	暖房定格　[中間,最小]			kW	2.98　[0.920、0.480]							
電気特性	消費電力	最大暖房低温			kW	3.59							
電気特性	消費電力	暖房極低温			kW	—							
電気特性	運転電流(冷房定格,暖房定格)				A	冷房　8.6					暖房　9.1		
電気特性	力率(冷房定格,暖房定格)				%	冷房　95					暖房　95		
電気特性	最大運転電流				A	14.9							
電気特性	電源容量				kVA	5.16							
電気特性	始動電流				A	—							
設計圧力					MPa	高圧部　4.15					低圧部　2.55		
圧縮機	形名×個数					—					全密閉ロータリー式×1		
圧縮機	電動機定格出力（極数）				kW						2.50(6P)		
圧縮機	冷凍機油（種別・封入）				L						FW50S(エーテル)　0.60		
圧縮機	クランクケースヒーター				kW						—		
冷媒・封入量					kg	—					R32　2.10		
送風装置	形名×個数					シロッコファン×3					プロペラファン×1		
送風装置	定格風量　冷房				m³/min	急 28.0 強 25.0 弱 21.0					77		
送風装置	定格風量　暖房				m³/min	急 28.0 強 25.0 弱 21.0					73		
送風装置	機外静圧				Pa	—					—		
送風装置	電動機定格出力（極数）				kW	《DC》　0.082　(8P)					《DC》　0.120　(8P)		
保護装置					室内側	過電流、回転信号検知、ヒューズ							
保護装置					室外側	過電流(CT方式)、高圧スイッチ、圧縮機吐出温度サーミスター							
配管	冷媒配管長				m	最小　5m　最大　50m							
配管	高低差				m	外上30m　外下15m							
配管	冷媒	ガス管			mm	φ15.88（フレア）					φ15.88（フレア）		
配管	冷媒	液管			mm	φ9.52（フレア）					φ9.52（フレア）		
配管	ドレン口	室内側				VP25(外径φ32)〈ドレンポンプ内蔵〉 （ドレンアップ高さはドレン口から500mm以下）							
配管	ドレン口	室外側				VP25 （別売品　ドレンソケット取付け時）							
運転 SW（温度設定範囲）					℃	リモコン（冷・ドライ 18～30、 暖房 16～30、 冷暖自動 17～27）							
外気運転範囲					℃	冷房　-15～50DB					暖房　-20～24DB		
ダクト接続口					mm	φ150					—		
外気導入口					mm	φ125							
エアーフィルター						ロングライフフィルター(別売天井パネルに付属)							
運転音（SPL）					dB(A)	冷房	急　42	暖房	急　42	冷房	標準　53	暖房	標準　53
							強　39		強　39		静音1　51		静音1　51
							弱　35		弱　35		静音2　49		静音2　49
											静音3　47		静音3　47
運転音（PWL）					dB(A)	冷	急　57	暖	急　57	冷	標準　70	暖	標準　70
高圧ガス保安法区分						届出不要							
法定冷凍トン						1.72							
主要付属品						据付説明書、配管断熱材 ドレンホース、ホースバンド							
IP コード						IPX0					IPX4		

※　APF、COP、消費電力量、運転電流、力率はナノイーXをオフにした時のものです。
※　室外ユニットの品番末尾J付きは耐重塩害仕様品を示します。
※　室内ユニットの仕様は室内ユニット 1 台あたりの値です。
※　総合品番には天井パネルCZ-160KPL7と多機能ワイヤードリモコンCZ-10RT5を含みます。
※　性能・電気特性はJIS B8616に基づいた値です。
　(冷房時：室内吸込空気温度27℃DB・19℃WB, 室外吸込空気温度35℃DB)
　(暖房時(標準)：室内吸込空気温度20℃DB・15℃WB以下、室外吸込空気温度7℃DB・6℃WB)
　(暖房時(低温)：室内吸込空気温度20℃DB・15℃WB以下、室外吸込空気温度2℃DB・1℃WB)
※　外形寸法、質量欄〈 〉内は、別売の天井パネルの値です。室外の外形寸法欄( )内は、最大寸法の値です。
※　運転音(PWL：音響パワーレベル)はJIS B8616に基づいた値です。
　運転音(SPL：音圧レベル)は、室外ユニット正面1m高さ1.5m、室内ユニット真下1.5mの値です。
　急：5速中最大(レベル5)、強：5速中中間(レベル3)、弱：5速中最小(レベル1)のときの値です。
　実際に据え付けますと、周囲の騒音や反響などにより表示値より大きくなるのが普通です。
※　工場出荷時の冷媒量で保証しています配管長は30m（シングル設置時)までです。
※　-5℃以下で冷房運転をする場合には、室外ユニットに別売品の防風板と防雪ダクト(側面・背面)を取り付けてください。
※　設置スペース、サービススペースについては外形寸法図をご確認ください。
※　室内熱負荷に対して、過大な空調機を設置すると、室内の温度や湿度の変化が頻繁となり、室内環境や建物に結露の発生などの影響をおよぼす事があります。
※　室内ユニットの下には、濡れて困るものは置かないでください。湿度がRH80%以上の場合は、露が落ちることがあります。

■XEPHY Eco（高効率タイプ）

形名						２方向天井カセット形（シングル）《三相電源》							
総合品番						PA-P140L7HNB							
室内・室外ユニット品番						CS-P140L7B						CU-P140H7B(J)	
パネル品番						CZ-160KPL7						—	
能力	冷房定格(最小～最大)[中間,中間中温,最小中温]			kW		12.5(3.2～14.0)　[5.7、5.9、3.5]							
能力	暖房定格(最小～最大)[中間,最小]			kW		14.0(3.5～15.0)　[6.3、3.5]							
能力	最大暖房低温			kW		13.6							
冷房定格時の顕熱比				—		0.71							
COP冷房定格	COP暖房定格	COP冷暖平均		—		3.43		3.52				3.48	
APF（2006）				—		4.8 / 4.8							
APF（2015）				—		5.2 / 5.2							
外形寸法 H×W×D				mm		350×1630×600 <8×1850×680>						996×980×370(+80)	
製品質量				kg		41+<12>						81	
外装色（マンセル記号）						ホワイト(N9.3)						アイボリー（2.6Y7.6/1.1）	
電源						三相200V　50/60Hz							
電気特性	消費電力	冷房定格　[中間,中間中温,最小]		kW		3.64　[1.16、1.02、0.500]							
電気特性	消費電力	暖房定格　[中間,最小]		kW		3.98　[1.19、0.640]							
電気特性	消費電力	最大暖房低温		kW		5.30							
電気特性	消費電力	暖房極低温		kW		—							
電気特性	運転電流(冷房定格,暖房定格)			A		冷房　11.1						暖房　12.1	
電気特性	力率(冷房定格,暖房定格)			%		冷房　95						暖房　95	
電気特性	最大運転電流			A		21.0							
電気特性	電源容量			kVA		7.27							
電気特性	始動電流			A		—							
設計圧力				MPa		高圧部　4.15						低圧部　2.55	
圧縮機	形名×個数					—						全密閉ロータリー式×1	
圧縮機	電動機定格出力（極数）			kW								2.80(6P)	
圧縮機	冷凍機油（種別・封入）			L								FW50S(エーテル)　1.30	
圧縮機	クランクケースヒーター			kW								—	
冷媒・封入量				kg		—						R32　2.80	
送風装置	形名×個数					シロッコファン×3						プロペラファン×1	
送風装置	定格風量　冷房			m³/min		急 31.0 強 28.0 弱 23.0						97	
送風装置	定格風量　暖房			m³/min		急 31.0 強 28.0 弱 23.0						87	
送風装置	機外静圧			Pa		—						—	
送風装置	電動機定格出力（極数）			kW		《DC》　0.082　(8P)						《DC》　0.120　(8P)	
保護装置				室内側		過電流、回転信号検知、ヒューズ							
保護装置				室外側		過電流(CT方式)、高圧スイッチ、圧縮機吐出温度サーミスター							
配管	冷媒配管長			m		最小　5m　最大　50m							
配管	高低差			m		外上30m　外下15m							
配管	冷媒	ガス管		mm		φ15.88（フレア）						φ15.88（フレア）	
配管	冷媒	液管		mm		φ9.52（フレア）						φ9.52（フレア）	
配管	ドレン口	室内側				VP25(外径φ32)〈ドレンポンプ内蔵〉 （ドレンアップ高さはドレン口から500mm以下）							
配管	ドレン口	室外側				VP25 （別売品　ドレンソケット取付け時）							
運転 SW（温度設定範囲）				℃		リモコン（冷・ドライ 18～30、 暖房 16～30、 冷暖自動 17～27）							
外気運転範囲				℃		冷房　-15～50DB						暖房　-20～24DB	
ダクト接続口				mm		φ150						—	
外気導入口				mm		φ125							
エアーフィルター						ロングライフフィルター(別売天井パネルに付属)							
運転音（SPL）				dB(A)	冷房	急　45	暖房	急　45	冷房	標準　57	暖房	標準　57	
運転音（SPL）					冷房	強　42	暖房	強　42	冷房	静音1　55	暖房	静音1　55	
運転音（SPL）					冷房	弱　38	暖房	弱　38	冷房	静音2　53	暖房	静音2　53	
運転音（SPL）									冷房	静音3　51	暖房	静音3　51	
運転音（PWL）				dB(A)	冷	急　60	暖	急　60	冷	標準　74	暖	標準　74	
高圧ガス保安法区分						届出不要							
法定冷凍トン						2.33							
主要付属品						据付説明書、配管断熱材 ドレンホース、ホースバンド							
IP コード						IPX0						IPX4	

※　APF、COP、消費電力量、運転電流、力率はナノイーXをオフにした時のものです。
※　室外ユニットの品番末尾J付きは耐重塩害仕様品を示します。
※　室内ユニットの仕様は室内ユニット 1 台あたりの値です。
※　総合品番には天井パネルCZ-160KPL7と多機能ワイヤードリモコンCZ-10RT5を含みます。
※　性能・電気特性はJIS B8616に基づいた値です。
　(冷房時：室内吸込空気温度27℃DB・19℃WB, 室外吸込空気温度35℃DB)
　(暖房時(標準)：室内吸込空気温度20℃DB・15℃WB以下、室外吸込空気温度7℃DB・6℃WB)
　(暖房時(低温)：室内吸込空気温度20℃DB・15℃WB以下、室外吸込空気温度2℃DB・1℃WB)
※　外形寸法、質量欄〈 〉内は、別売の天井パネルの値です。室外の外形寸法欄( )内は、最大寸法の値です。
※　運転音(PWL：音響パワーレベル)はJIS B8616に基づいた値です。
　運転音(SPL：音圧レベル)は、室外ユニット正面1m高さ1.5m、室内ユニット真下1.5mの値です。
　急：5速中最大(レベル5)、強：5速中中間(レベル3)、弱：5速中最小(レベル1)のときの値です。
　実際に据え付けますと、周囲の騒音や反響などにより表示値より大きくなるのが普通です。
※　工場出荷時の冷媒量で保証しています配管長は30m（シングル設置時)までです。
※　-5℃以下で冷房運転をする場合には、室外ユニットに別売品の防風板と防雪ダクト(側面・背面)を取り付けてください。
※　設置スペース、サービススペースについては外形寸法図をご確認ください。
※　室内熱負荷に対して、過大な空調機を設置すると、室内の温度や湿度の変化が頻繁となり、室内環境や建物に結露の発生などの影響をおよぼす事があります。
※　室内ユニットの下には、濡れて困るものは置かないでください。湿度がRH80%以上の場合は、露が落ちることがあります。

■XEPHY Eco（高効率タイプ）

形名						２方向天井カセット形（シングル）《三相電源》							
総合品番						PA-P160L7HNB							
室内・室外ユニット品番						CS-P160L7B					CU-P160H7B(J)		
パネル品番						CZ-160KPL7					—		
能力	冷房定格(最小～最大)[中間,中間中温,最小中温]			kW		14.0(3.5～16.0)　[6.3、6.6、3.5]							
能力	暖房定格(最小～最大)[中間,最小]			kW		16.0(4.0～16.5)　[7.2、4.0]							
能力	最大暖房低温			kW		14.5							
冷房定格時の顕熱比				—		0.69							
COP冷房定格	COP暖房定格	COP冷暖平均		—		2.98		3.39			3.19		
APF（2006）				—		4.7 / 4.7							
APF（2015）				—		5.2 / 5.2							
外形寸法 H×W×D				mm		350×1630×600 <8×1850×680>					996×980×370(+80)		
製品質量				kg		41+<12>					81		
外装色（マンセル記号）						ホワイト(N9.3)					アイボリー（2.6Y7.6/1.1）		
電源						三相200V　50/60Hz							
電気特性	消費電力	冷房定格　[中間,中間中温,最小]		kW		4.70　[1.30、1.10、0.510]							
電気特性	消費電力	暖房定格　[中間,最小]		kW		4.72　[1.40、0.720]							
電気特性	消費電力	最大暖房低温		kW		5.40							
電気特性	消費電力	暖房極低温		kW		—							
電気特性	運転電流(冷房定格,暖房定格)			A		冷房　14.3					暖房　14.3		
電気特性	力率(冷房定格,暖房定格)			%		冷房　95					暖房　95		
電気特性	最大運転電流			A		22.0							
電気特性	電源容量			kVA		7.62							
電気特性	始動電流			A		—							
設計圧力				MPa		高圧部　4.15					低圧部　2.55		
圧縮機	形名×個数					—					全密閉ロータリー式×1		
圧縮機	電動機定格出力（極数）			kW							3.00(6P)		
圧縮機	冷凍機油（種別・封入）			L							FW50S(エーテル)　1.30		
圧縮機	クランクケースヒーター			kW							—		
冷媒・封入量				kg		—					R32　2.80		
送風装置	形名×個数					シロッコファン×3					プロペラファン×1		
送風装置	定格風量　冷房			m³/min		急 33.0 強 29.0 弱 24.0					102		
送風装置	定格風量　暖房			m³/min		急 33.0 強 29.0 弱 24.0					97		
送風装置	機外静圧			Pa		—					—		
送風装置	電動機定格出力（極数）			kW		《DC》　0.082　(8P)					《DC》　0.120　(8P)		
保護装置				室内側		過電流、回転信号検知、ヒューズ							
保護装置				室外側		過電流(CT方式)、高圧スイッチ、圧縮機吐出温度サーミスター							
配管	冷媒配管長			m		最小　5m　最大　50m							
配管	高低差			m		外上30m　外下15m							
配管	冷媒	ガス管		mm		φ15.88（フレア）					φ15.88（フレア）		
配管	冷媒	液管		mm		φ9.52（フレア）					φ9.52（フレア）		
配管	ドレン口	室内側				VP25(外径φ32)〈ドレンポンプ内蔵〉 （ドレンアップ高さはドレン口から500mm以下）							
配管	ドレン口	室外側				VP25 （別売品　ドレンソケット取付け時）							
運転 SW（温度設定範囲）				℃		リモコン（冷・ドライ 18～30、 暖房 16～30、 冷暖自動 17～27）							
外気運転範囲				℃		冷房　-15～50DB					暖房　-20～24DB		
ダクト接続口				mm		φ150					—		
外気導入口				mm		φ125							
エアーフィルター						ロングライフフィルター(別売天井パネルに付属)							
運転音（SPL）				dB(A)	冷房	急　46	暖房	急　46	冷房	標準　58	暖房	標準　59	
					冷房	強　43	暖房	強　43	冷房	静音1　56	暖房	静音1　57	
					冷房	弱　39	暖房	弱　39	冷房	静音2　54	暖房	静音2　55	
									冷房	静音3　52	暖房	静音3　53	
運転音（PWL）				dB(A)	冷	急　61	暖	急　61	冷	標準　75	暖	標準　76	
高圧ガス保安法区分						届出不要							
法定冷凍トン						2.48							
主要付属品						据付説明書、配管断熱材 ドレンホース、ホースバンド							
IP コード						IPX0					IPX4		

※　APF、COP、消費電力量、運転電流、力率はナノイーXをオフにした時のものです。
※　室外ユニットの品番末尾J付きは耐重塩害仕様品を示します。
※　室内ユニットの仕様は室内ユニット 1 台あたりの値です。
※　総合品番には天井パネルCZ-160KPL7と多機能ワイヤードリモコンCZ-10RT5を含みます。
※　性能・電気特性はJIS B8616に基づいた値です。
　(冷房時：室内吸込空気温度27℃DB・19℃WB, 室外吸込空気温度35℃DB)
　(暖房時(標準)：室内吸込空気温度20℃DB・15℃WB以下、室外吸込空気温度7℃DB・6℃WB)
　(暖房時(低温)：室内吸込空気温度20℃DB・15℃WB以下、室外吸込空気温度2℃DB・1℃WB)
※　外形寸法、質量欄〈 〉内は、別売の天井パネルの値です。室外の外形寸法欄( )内は、最大寸法の値です。
※　運転音(PWL：音響パワーレベル)はJIS B8616に基づいた値です。
　運転音(SPL：音圧レベル)は、室外ユニット正面1m高さ1.5m、室内ユニット真下1.5mの値です。
　急：5速中最大(レベル5)、強：5速中中間(レベル3)、弱：5速中最小(レベル1)のときの値です。
　実際に据え付けますと、周囲の騒音や反響などにより表示値より大きくなるのが普通です。
※　工場出荷時の冷媒量で保証しています配管長は30m（シングル設置時)までです。
※　-5℃以下で冷房運転をする場合には、室外ユニットに別売品の防風板と防雪ダクト(側面・背面)を取り付けてください。
※　設置スペース、サービススペースについては外形寸法図をご確認ください。
※　室内熱負荷に対して、過大な空調機を設置すると、室内の温度や湿度の変化が頻繁となり、室内環境や建物に結露の発生などの影響をおよぼす事があります。
※　室内ユニットの下には、濡れて困るものは置かないでください。湿度がRH80%以上の場合は、露が落ちることがあります。

■XEPHY Eco（高効率タイプ）

形名								２方向天井カセット形（シングル）《単相電源》					
総合品番								PA-P50L7SHNB					
室内・室外ユニット品番								CS-P50L7B				CU-P50H7SB(J)	
パネル品番								CZ-80KPL7				—	
能力	冷房定格(最小～最大)[中間,中間中温,最小中温]						kW	4.5(1.1～5.0)　[2.1、2.2、1.2]					
能力	暖房定格(最小～最大)[中間,最小]						kW	5.0(1.2～5.3)　[2.3、1.3]					
能力	最大暖房低温						kW	4.8					
冷房定格時の顕熱比							—	0.77					
COP冷房定格		COP暖房定格		COP冷暖平均			—	4.29		4.27		4.28	
APF（2006）							—	5.7 / 5.7					
APF（2015）							—	6.2 / 6.2					
外形寸法 H×W×D							mm	350×990×600 <8×1170×680>				630×799(+91)×299(+64)	
製品質量							kg	23+<5.5>				40	
外装色（マンセル記号）								ホワイト(N9.3)				アイボリー（2.6Y7.6/1.1）	
電源								単相200V　50/60Hz					
電気特性	消費電力	冷房定格　[中間,中間中温,最小]					kW	1.05　[0.360、0.290、0.145]					
電気特性	消費電力	暖房定格　[中間,最小]					kW	1.17　[0.365、0.235]					
電気特性	消費電力	最大暖房低温					kW	1.72					
電気特性	消費電力	暖房極低温					kW	—					
電気特性	運転電流(冷房定格,暖房定格)						A	冷房　5.8				暖房　6.4	
電気特性	力率(冷房定格,暖房定格)						%	冷房　91				暖房　91	
電気特性	最大運転電流						A	16.5					
電気特性	電源容量						kVA	3.30					
電気特性	始動電流						A	—					
設計圧力							MPa	高圧部　4.15				低圧部　2.55	
圧縮機	形名×個数							—				全密閉ロータリー式×1	
圧縮機	電動機定格出力（極数）						kW					1.20(6P)	
圧縮機	冷凍機油（種別・封入）						L					FW50S(エーテル)　0.45	
圧縮機	クランクケースヒーター						kW					—	
冷媒・封入量							kg	—				R32　1.25	
送風装置	形名×個数							ターボファン×１				プロペラファン×1	
送風装置	定格風量　冷房						m³/min	急 14.0 強 11.5 弱 9.0				43	
送風装置	定格風量　暖房						m³/min	急 14.0 強 11.5 弱 9.0				43	
送風装置	機外静圧						Pa	—				—	
送風装置	電動機定格出力（極数）						kW	《DC》　0.038　(8P)				《DC》　0.060　(8P)	
保護装置							室内側	過電流、回転信号検知、ヒューズ					
保護装置							室外側	過電流(CT方式)、高圧スイッチ、圧縮機吐出温度サーミスター					
配管	冷媒配管長						m	最小　3m　最大　40m					
配管	高低差						m	外上30m　外下15m					
配管	冷媒	ガス管					mm	φ12.7（フレア）				φ12.7（フレア）	
配管	冷媒	液管					mm	φ6.35（フレア）				φ6.35（フレア）	
配管	ドレン口	室内側						VP25(外径φ32)〈ドレンポンプ内蔵〉 （ドレンアップ高さはドレン口から500mm以下）					
配管	ドレン口	室外側						ビニールホース接続（内径φ16：現地調達） （別売品　ドレンソケット取付け時）					
運転 SW（温度設定範囲）							℃	リモコン（冷・ドライ 18～30、 暖房 16～30、 冷暖自動 17～27）					
外気運転範囲							℃	冷房　-15～50DB				暖房　-20～24DB	
ダクト接続口							mm	φ150				—	
外気導入口							mm	φ100					
エアーフィルター								ロングライフフィルター(別売天井パネルに付属)					
運転音（SPL）							dB(A)	冷房	急　38	暖房	急　38	冷房	標準　46
									強　34		強　34		静音1　44
									弱　30		弱　30		静音2　42
													静音3　40
運転音（PWL）							dB(A)	冷	急　52	暖	急　52	冷	標準　64
高圧ガス保安法区分								届出不要					
法定冷凍トン								1.12					
主要付属品								据付説明書、配管断熱材 ドレンホース、ホースバンド					
IP コード								IPX0				IPX4	

暖房 標準 47 / 暖房 静音1 45 / 暖房 静音2 43 / 暖房 静音3 41 / 暖房 標準 65

※　APF、COP、消費電力量、運転電流、力率はナノイーXをオフにした時のものです。
※　室外ユニットの品番末尾J付きは耐重塩害仕様品を示します。
※　室内ユニットの仕様は室内ユニット 1 台あたりの値です。
※　総合品番には天井パネルCZ-80KPL7と多機能ワイヤードリモコンCZ-10RT5を含みます。
※　性能・電気特性はJIS B8616に基づいた値です。
　(冷房時：室内吸込空気温度27℃DB・19℃WB, 室外吸込空気温度35℃DB)
　(暖房時(標準)：室内吸込空気温度20℃DB・15℃WB以下、室外吸込空気温度7℃DB・6℃WB)
　(暖房時(低温)：室内吸込空気温度20℃DB・15℃WB以下、室外吸込空気温度2℃DB・1℃WB)
※　外形寸法、質量欄〈 〉内は、別売の天井パネルの値です。室外の外形寸法欄( )内は、最大寸法の値です。
※　運転音(PWL：音響パワーレベル)はJIS B8616に基づいた値です。
　運転音(SPL：音圧レベル)は、室外ユニット正面1m高さ1.5m、室内ユニット真下1.5mの値です。
　急：5速中最大(レベル5)、強：5速中中間(レベル3)、弱：5速中最小(レベル1)のときの値です。
　実際に据え付けますと、周囲の騒音や反響などにより表示値より大きくなるのが普通です。
※　工場出荷時の冷媒量で保証しています配管長は30m（シングル設置時)までです。
※　-5℃以下で冷房運転をする場合には、室外ユニットに別売品の防風板と防雪ダクト(側面・背面)を取り付けてください。
※　設置スペース、サービススペースについては外形寸法図をご確認ください。
※　室内熱負荷に対して、過大な空調機を設置すると、室内の温度や湿度の変化が頻繁となり、室内環境や建物に結露の発生などの影響をおよぼす事があります。
※　室内ユニットの下には、濡れて困るものは置かないでください。湿度がRH80%以上の場合は、露が落ちることがあります。

■XEPHY Eco（高効率タイプ）

形名								２方向天井カセット形（シングル）《単相電源》						
総合品番								PA-P56L7SHNB						
室内・室外ユニット品番								CS-P56L7B					CU-P56H7SB(J)	
パネル品番								CZ-80KPL7					—	
能力	冷房定格(最小～最大)[中間,中間中温,最小中温]						kW	5.0(1.2～5.6)　[2.3、2.5、1.3]						
能力	暖房定格(最小～最大)[中間,最小]						kW	5.6(1.3～5.7)　[2.6、1.4]						
能力	最大暖房低温						kW	5.1						
冷房定格時の顕熱比							—	0.74						
COP冷房定格		COP暖房定格		COP冷暖平均			—	3.79		4.03			3.91	
APF（2006）							—	5.4 / 5.4						
APF（2015）							—	6.1 / 6.1						
外形寸法　H×W×D							mm	350×990×600 <8×1170×680>					630×799(+91)×299(+64)	
製品質量							kg	23+<5.5>					40	
外装色（マンセル記号）								ホワイト(N9.3)					アイボリー（2.6Y7.6/1.1）	
電源								単相200V　50/60Hz						
電気特性	消費電力	冷房定格　[中間,中間中温,最小]					kW	1.32　[0.415、0.345、0.160]						
電気特性	消費電力	暖房定格　[中間,最小]					kW	1.39　[0.430、0.235]						
電気特性	消費電力	最大暖房低温					kW	2.03						
電気特性	消費電力	暖房極低温					kW	—						
電気特性	運転電流(冷房定格,暖房定格)						A	冷房　7.3					暖房　7.6	
電気特性	力率(冷房定格,暖房定格)						%	冷房　90					暖房　91	
電気特性	最大運転電流						A	17.0						
電気特性	電源容量						kVA	3.40						
電気特性	始動電流						A	—						
設計圧力							MPa	高圧部　4.15					低圧部　2.55	
圧縮機	形名×個数							—					全密閉ロータリー式×1	
圧縮機	電動機定格出力（極数）						kW						1.50(6P)	
圧縮機	冷凍機油（種別・封入）						L						FW50S(エーテル)　0.45	
圧縮機	クランクケースヒーター						kW						—	
冷媒・封入量							kg	—					R32　1.25	
送風装置	形名×個数							ターボファン×１					プロペラファン×1	
送風装置	定格風量　冷房						m³/min	急 14.0 強 11.5 弱 9.0					43	
送風装置	定格風量　暖房						m³/min	急 14.0 強 11.5 弱 9.0					43	
送風装置	機外静圧						Pa	—					—	
送風装置	電動機定格出力（極数）						kW	《DC》　0.038　(8P)					《DC》　0.060　(8P)	
保護装置							室内側	過電流、回転信号検知、ヒューズ						
保護装置							室外側	過電流(CT方式)、高圧スイッチ、圧縮機吐出温度サーミスター						
配管	冷媒配管長						m	最小　3m　最大　40m						
配管	高低差						m	外上30m　外下15m						
配管	冷媒	ガス管					mm	φ12.7（フレア）					φ12.7（フレア）	
配管	冷媒	液管					mm	φ6.35（フレア）					φ6.35（フレア）	
配管	ドレン口	室内側						VP25(外径φ32)〈ドレンポンプ内蔵〉 （ドレンアップ高さはドレン口から500mm以下）						
配管	ドレン口	室外側						ビニールホース接続（内径φ16：現地調達） （別売品　ドレンソケット取付け時）						
運転 SW（温度設定範囲）							℃	リモコン（冷・ドライ 18～30、 暖房 16～30、 冷暖自動 17～27）						
外気運転範囲							℃	冷房　-15～50DB					暖房　-20～24DB	
ダクト接続口							mm	φ150					—	
外気導入口							mm	φ100						
エアーフィルター								ロングライフフィルター(別売天井パネルに付属)						
運転音（SPL）							dB(A)	冷房	急　38	暖房	急　38	冷房	標準　46	暖房	標準　47
									強　34		強　34		静音1　44		静音1　45
									弱　30		弱　30		静音2　42		静音2　43
													静音3　40		静音3　41
運転音（PWL）							dB(A)	冷	急　52	暖	急　52	冷	標準　64	暖	標準　65
高圧ガス保安法区分								届出不要						
法定冷凍トン								1.12						
主要付属品								据付説明書、配管断熱材 ドレンホース、ホースバンド						
IP コード								IPX0					IPX4	

※　APF、COP、消費電力量、運転電流、力率はナノイーXをオフにした時のものです。
※　室外ユニットの品番末尾J付きは耐重塩害仕様品を示します。
※　室内ユニットの仕様は室内ユニット 1 台あたりの値です。
※　総合品番には天井パネルCZ-80KPL7と多機能ワイヤードリモコンCZ-10RT5を含みます。
※　性能・電気特性はJIS B8616に基づいた値です。
　(冷房時：室内吸込空気温度27℃DB・19℃WB, 室外吸込空気温度35℃DB)
　(暖房時(標準)：室内吸込空気温度20℃DB・15℃WB以下、室外吸込空気温度7℃DB・6℃WB)
　(暖房時(低温)：室内吸込空気温度20℃DB・15℃WB以下、室外吸込空気温度2℃DB・1℃WB)
※　外形寸法、質量欄〈 〉内は、別売の天井パネルの値です。室外の外形寸法欄( )内は、最大寸法の値です。
※　運転音(PWL：音響パワーレベル)はJIS B8616に基づいた値です。
　運転音(SPL：音圧レベル)は、室外ユニット正面1m高さ1.5m、室内ユニット真下1.5mの値です。
　急：5速中最大(レベル5)、強：5速中中間(レベル3)、弱：5速中最小(レベル1)のときの値です。
　実際に据え付けますと、周囲の騒音や反響などにより表示値より大きくなるのが普通です。
※　工場出荷時の冷媒量で保証しています配管長は30m（シングル設置時)までです。
※　-5℃以下で冷房運転をする場合には、室外ユニットに別売品の防風板と防雪ダクト(側面・背面)を取り付けてください。
※　設置スペース、サービススペースについては外形寸法図をご確認ください。
※　室内熱負荷に対して、過大な空調機を設置すると、室内の温度や湿度の変化が頻繁となり、室内環境や建物に結露の発生などの影響をおよぼす事があります。
※　室内ユニットの下には、濡れて困るものは置かないでください。湿度がRH80%以上の場合は、露が落ちることがあります。

■XEPHY Eco（高効率タイプ）

形名																	
総合品番																	
室内・室外ユニット品番																	
パネル品番																	
能力	冷房定格(最小～最大)[中間,中間中温,最小中温]																
能力	暖房定格(最小～最大)[中間,最小]																
能力	最大暖房低温																
冷房定格時の顕熱比																	
COP冷房定格	COP暖房定格	COP冷暖平均															
APF（2006）																	
APF（2015）																	
外形寸法 H×W×D																	
製品質量																	
外装色（マンセル記号）																	
電源																	
電気特性	消費電力	冷房定格　[中間,中間中温,最小]															
電気特性	消費電力	暖房定格　[中間,最小]															
電気特性	消費電力	最大暖房低温															
電気特性	消費電力	暖房極低温															
電気特性	運転電流(冷房定格,暖房定格)																
電気特性	力率(冷房定格,暖房定格)																
電気特性	最大運転電流																
電気特性	電源容量																
電気特性	始動電流																
設計圧力																	
圧縮機	形名×個数																
圧縮機	電動機定格出力（極数）																
圧縮機	冷凍機油（種別・封入）																
圧縮機	クランクケースヒーター																
冷媒・封入量																	
送風装置	形名×個数																
送風装置	定格風量　冷房																
送風装置	定格風量　暖房																
送風装置	機外静圧																
送風装置	電動機定格出力（極数）																
保護装置																	
配管	冷媒配管長																
配管	高低差																
配管	冷媒	ガス管															
配管	冷媒	液管															
配管	ドレン口	室内側															
配管	ドレン口	室外側															
運転 SW（温度設定範囲）																	
外気運転範囲																	
ダクト接続口																	
外気導入口																	
エアーフィルター																	
運転音（SPL）																	
運転音（PWL）																	
高圧ガス保安法区分																	
法定冷凍トン																	
主要付属品																	
IP コード																	

形名	総合品番	室内・室外ユニット品番	パネル品番	冷房定格	暖房定格	最大暖房低温	冷房定格時の顕熱比	COP冷房定格	COP暖房定格	COP冷暖平均	APF（2006）	APF（2015）	外形寸法 H×W×D	製品質量	外装色（マンセル記号）	電源	消費電力 冷房定格	消費電力 暖房定格	消費電力 最大暖房低温	消費電力 暖房極低温	運転電流	力率	最大運転電流	電源容量	始動電流	設計圧力	圧縮機 形名×個数	圧縮機 電動機定格出力	圧縮機 冷凍機油	圧縮機 クランクケースヒーター	冷媒・封入量	送風装置 形名×個数	送風装置 定格風量 冷房	送風装置 定格風量 暖房	送風装置 機外静圧	送風装置 電動機定格出力	保護装置 室内側	保護装置 室外側	配管 冷媒配管長	配管 高低差	配管 冷媒 ガス管	配管 冷媒 液管	配管 ドレン口 室内側	配管 ドレン口 室外側	運転 SW	外気運転範囲	ダクト接続口	外気導入口	エアーフィルター	運転音	運転音	高圧ガス保安法区分	法定冷凍トン	主要付属品	IP コード
２方向天井カセット形（シングル）《単相電源》																																																															
	PA-P63L7SHNB																																																														
		CS-P63L7B																																																													
			CU-P63H7SB(J)																																																													
				CZ-80KPL7																																																													
					—																																																												
能力	冷房定格(最小～最大)[中間,中間中温,最小中温]	kW	5.6(1.3～6.3)　[2.7、2.9、1.6]																																																													
能力	暖房定格(最小～最大)[中間,最小]	kW	6.3(1.3～7.5)　[2.9、1.6]																																																													
能力	最大暖房低温	kW	5.6																																																													
		—	0.72																																																													
		—	3.61								3.60																																																					
		—	5.3 / 5.3																																																													
		—	5.6 / 5.6																																																													
		mm	350×990×600 <8×1170×680>																																																													
		kg	23+<5.5>																																																													
			ホワイト(N9.3)																																																													
				630×799(+91)×299(+64)																																																												
					42																																																												
					アイボリー（2.6Y7.6/1.1）																																																												

■XEPHY Eco（高効率タイプ）

形名																			
総合品番																			
室内・室外ユニット品番																			
パネル品番																			
能力	冷房定格(最小～最大)[中間,中間中温,最小中温]																		
能力	暖房定格(最小～最大)[中間,最小]																		
能力	最大暖房低温																		
冷房定格時の顕熱比																			
COP冷房定格	COP暖房定格	COP冷暖平均																	
APF（2006）																			
APF（2015）																			
外形寸法 H×W×D																			
製品質量																			
外装色（マンセル記号）																			
電源																			
電気特性	消費電力	冷房定格　[中間,中間中温,最小]																	
電気特性	消費電力	暖房定格　[中間,最小]																	
電気特性	消費電力	最大暖房低温																	
電気特性	消費電力	暖房極低温																	
電気特性	運転電流(冷房定格,暖房定格)																		
電気特性	力率(冷房定格,暖房定格)																		
電気特性	最大運転電流																		
電気特性	電源容量																		
電気特性	始動電流																		
設計圧力																			
圧縮機	形名×個数																		
圧縮機	電動機定格出力（極数）																		
圧縮機	冷凍機油（種別・封入）																		
圧縮機	クランクケースヒーター																		
冷媒・封入量																			
送風装置	形名×個数																		
送風装置	定格風量　冷房																		
送風装置	定格風量　暖房																		
送風装置	機外静圧																		
送風装置	電動機定格出力（極数）																		
保護装置																			
配管	冷媒配管長																		
配管	高低差																		
配管	冷媒	ガス管																	
配管	冷媒	液管																	
配管	ドレン口	室内側																	
配管	ドレン口	室外側																	
運転 SW（温度設定範囲）																			
外気運転範囲																			
ダクト接続口																			
外気導入口																			
エアーフィルター																			
運転音（SPL）																			
運転音（PWL）																			
高圧ガス保安法区分																			
法定冷凍トン																			
主要付属品																			
IP コード																			

形名																			

■XEPHY Eco（高効率タイプ）

形名																							
総合品番																							
室内・室外ユニット品番																							
パネル品番																							
能力	冷房定格(最小～最大)[中間,中間中温,最小中温]																						
能力	暖房定格(最小～最大)[中間,最小]																						
能力	最大暖房低温																						
冷房定格時の顕熱比																							
COP冷房定格	COP暖房定格	COP冷暖平均																					
APF（2006）																							
APF（2015）																							
外形寸法 H×W×D																							
製品質量																							
外装色（マンセル記号）																							
電源																							
電気特性	消費電力	冷房定格　[中間,中間中温,最小]																					
電気特性	消費電力	暖房定格　[中間,最小]																					
電気特性	消費電力	最大暖房低温																					
電気特性	消費電力	暖房極低温																					
電気特性	運転電流(冷房定格,暖房定格)																						
電気特性	力率(冷房定格,暖房定格)																						
電気特性	最大運転電流																						
電気特性	電源容量																						
電気特性	始動電流																						
設計圧力																							
圧縮機	形名×個数																						
圧縮機	電動機定格出力（極数）																						
圧縮機	冷凍機油（種別・封入）																						
圧縮機	クランクケースヒーター																						
冷媒・封入量																							
送風装置	形名×個数																						
送風装置	定格風量　冷房																						
送風装置	定格風量　暖房																						
送風装置	機外静圧																						
送風装置	電動機定格出力（極数）																						
保護装置																							
配管	冷媒配管長																						
配管	高低差																						
配管	冷媒	ガス管																					
配管	冷媒	液管																					
配管	ドレン口	室内側																					
配管	ドレン口	室外側																					
運転 SW（温度設定範囲）																							
外気運転範囲																							
ダクト接続口																							
外気導入口																							
エアーフィルター																							
運転音（SPL）																							
運転音（PWL）																							
高圧ガス保安法区分																							
法定冷凍トン																							
主要付属品																							
IP コード																							

形名	総合品番	室内・室外ユニット品番	パネル品番	冷房定格(最小～最大)[中間,中間中温,最小中温]	暖房定格(最小～最大)[中間,最小]	最大暖房低温	冷房定格時の顕熱比	COP冷房定格	COP暖房定格	COP冷暖平均	APF（2006）	APF（2015）	外形寸法 H×W×D	製品質量	外装色（マンセル記号）	電源	消費電力 冷房定格 [中間,中間中温,最小]	消費電力 暖房定格 [中間,最小]	消費電力 最大暖房低温	消費電力 暖房極低温	運転電流(冷房定格,暖房定格)	力率(冷房定格,暖房定格)	最大運転電流	電源容量	始動電流	設計圧力	圧縮機 形名×個数	圧縮機 電動機定格出力（極数）	圧縮機 冷凍機油（種別・封入）	圧縮機 クランクケースヒーター	冷媒・封入量	送風装置 形名×個数	送風装置 定格風量　冷房	送風装置 定格風量　暖房	送風装置 機外静圧	送風装置 電動機定格出力（極数）	保護装置	配管 冷媒配管長	配管 高低差	配管 冷媒 ガス管	配管 冷媒 液管	配管 ドレン口 室内側	配管 ドレン口 室外側	運転 SW（温度設定範囲）	外気運転範囲	ダクト接続口	外気導入口	エアーフィルター	運転音（SPL）	運転音（PWL）	高圧ガス保安法区分	法定冷凍トン	主要付属品	IP コード
2方向天井カセット形（ツイン）《三相電源》	PA-P112L7HDNB	CS-P56L7B×2	CZ-80KPL7	10.0(2.5～11.2)　[4.5、4.8、2.6]	11.2(2.9～12.0)　[5.1、2.9]	10.5	0.74	3.52	3.76	3.64	5.1 / 5.1	5.7 / 5.7	350×990×600 <8×1170×680>	23+<5.5>	ホワイト(N9.3)	三相200V　50/60Hz	2.84　[0.830、0.725、0.345]	2.98　[0.920、0.480]	3.59	—	冷房　8.6	冷房　95	14.9	5.16	—	高圧部　4.15	—	—	—	—	—	ターボファン×1	急 14.0 強 11.5 弱 9.0	急 14.0 強 11.5 弱 9.0	—	《DC》　0.038　(8P)	過電流、回転信号検知、ヒューズ	過電流(CT方式)、高圧スイッチ、圧縮機吐出温度サーミスター	最小　5m　最大　50m	外上30m　外下15m	φ12.7（フレア）	φ6.35（フレア）	VP25(外径φ32)〈ドレンポンプ内蔵〉（ドレンアップ高さはドレン口から500mm以下）	VP25（別売品　ドレンソケット取付け時）	リモコン（冷・ドライ 18～30、暖房 16～30、 冷暖自動 17～27）	冷房　-15～50DB	φ150	φ100	ロングライフフィルター(別売天井パネルに付属)	冷房 急 38 / 強 34 / 弱 30 暖房 急 38 / 強 34 / 弱 30 冷房 標準 53 / 静音1 51 / 静音2 49 / 静音3 47 暖房 標準 53 / 静音1 51 / 静音2 49 / 静音3 47	冷 急 52 暖 急 52 冷 標準 70 暖 標準 70	届出不要	1.72	据付説明書、配管断熱材 ドレンホース、ホースバンド	IPX0
		CU-P112H7B(J)	—										996×980×370(+80)	66	アイボリー（2.6Y7.6/1.1）						暖房　9.1	暖房　95					全密閉ロータリー式×1	2.50(6P)	FW50S(エーテル)　0.60	—	R32　2.10		プロペラファン×1	77	73	—	《DC》　0.120　(8P)								暖房　-20～24DB	—											IPX4

※　APF、COP、消費電力量、運転電流、力率はナノイーXをオフにした時のものです。
※　室外ユニットの品番末尾J付きは耐重塩害仕様品を示します。
※　室内ユニットの仕様は室内ユニット 1 台あたりの値です。
※　総合品番には天井パネルCZ-80KPL7と多機能ワイヤードリモコンCZ-10RT5を含みます。
※　性能・電気特性はJIS B8616に基づいた値です。
　(冷房時：室内吸込空気温度27℃DB・19℃WB, 室外吸込空気温度35℃DB)
　(暖房時(標準)：室内吸込空気温度20℃DB・15℃WB以下、室外吸込空気温度7℃DB・6℃WB)
　(暖房時(低温)：室内吸込空気温度20℃DB・15℃WB以下、室外吸込空気温度2℃DB・1℃WB)
※　外形寸法、質量欄〈 〉内は、別売の天井パネルの値です。室外の外形寸法欄( )内は、最大寸法の値です。
※　運転音(PWL：音響パワーレベル)はJIS B8616に基づいた値です。
　運転音(SPL：音圧レベル)は、室外ユニット正面1m高さ1.5m、室内ユニット真下1.5mの値です。
　急：5速中最大(レベル5)、強：5速中中間(レベル3)、弱：5速中最小(レベル1)のときの値です。
　実際に据え付けますと、周囲の騒音や反響などにより表示値より大きくなるのが普通です。
※　工場出荷時の冷媒量で保証しています配管長は30m（ツイン設置時)までです。
※　-5℃以下で冷房運転をする場合には、室外ユニットに別売品の防風板と防雪ダクト(側面・背面)を取り付けてください。
※　設置スペース、サービススペースについては外形寸法図をご確認ください。
※　室内熱負荷に対して、過大な空調機を設置すると、室内の温度や湿度の変化が頻繁となり、室内環境や建物に結露の発生などの影響をおよぼす事があります。
※　室内ユニットの下には、濡れて困るものは置かないでください。湿度がRH80%以上の場合は、露が落ちることがあります。

■XEPHY Eco（高効率タイプ）

形名						２方向天井カセット形（ツイン）《三相電源》							
総合品番						PA-P140L7HDNB							
室内・室外ユニット品番						CS-P71L7B×2						CU-P140H7B(J)	
パネル品番						CZ-80KPL7						—	
能力	冷房定格(最小～最大)[中間,中間中温,最小中温]				kW	12.5(3.2～14.0)　[5.7、5.9、3.5]							
	暖房定格(最小～最大)[中間,最小]				kW	14.0(3.5～15.0)　[6.3、3.5]							
	最大暖房低温				kW	13.6							
冷房定格時の顕熱比					—	0.74							
COP冷房定格	COP暖房定格	COP冷暖平均			—	3.43		3.52				3.48	
APF（2006）					—	4.8 / 4.8							
APF（2015）					—	5.2 / 5.2							
外形寸法 H×W×D					mm	350×990×600 <8×1170×680>						996×980×370(+80)	
製品質量					kg	23+<5.5>						81	
外装色（マンセル記号）						ホワイト(N9.3)						アイボリー（2.6Y7.6/1.1）	
電源						三相200V　50/60Hz							
電気特性	消費電力	冷房定格　[中間,中間中温,最小]			kW	3.64　[1.16、1.02、0.500]							
		暖房定格　[中間,最小]			kW	3.98　[1.19、0.640]							
		最大暖房低温			kW	5.30							
		暖房極低温			kW	—							
	運転電流(冷房定格,暖房定格)				A	冷房　11.1						暖房　12.1	
	力率(冷房定格,暖房定格)				%	冷房　95						暖房　95	
	最大運転電流				A	20.9							
	電源容量				kVA	7.24							
	始動電流				A	—							
設計圧力					MPa	高圧部　4.15						低圧部　2.55	
圧縮機	形名×個数					—						全密閉ロータリー式×1	
	電動機定格出力（極数）				kW							2.80(6P)	
	冷凍機油（種別・封入）				L							FW50S(エーテル)　1.30	
	クランクケースヒーター				kW							—	
冷媒・封入量					kg	—						R32　2.80	
送風装置	形名×個数					ターボファン×１						プロペラファン×1	
	定格風量　冷房				m³/min	急 15.0 強 12.5 弱 9.5						97	
	定格風量　暖房				m³/min	急 15.0 強 12.5 弱 9.5						87	
	機外静圧				Pa	—						—	
	電動機定格出力（極数）				kW	《DC》　0.038　(8P)						《DC》　0.120　(8P)	
保護装置					室内側	過電流、回転信号検知、ヒューズ							
					室外側	過電流(CT方式)、高圧スイッチ、圧縮機吐出温度サーミスター							
配管	冷媒配管長				m	最小　5m　最大　50m							
	高低差				m	外上30m　外下15m							
	冷媒	ガス管			mm	φ15.88（フレア）						φ15.88（フレア）	
		液管			mm	φ9.52（フレア）						φ9.52（フレア）	
	ドレン口	室内側				VP25(外径φ32)〈ドレンポンプ内蔵〉 （ドレンアップ高さはドレン口から500mm以下）							
		室外側				VP25 （別売品　ドレンソケット取付け時）							
運転 SW（温度設定範囲）					℃	リモコン（冷・ドライ 18～30、 暖房 16～30、 冷暖自動 17～27）							
外気運転範囲					℃	冷房　-15～50DB						暖房　-20～24DB	
ダクト接続口					mm	φ150						—	
外気導入口					mm	φ100							
エアーフィルター						ロングライフフィルター(別売天井パネルに付属)							
運転音（SPL）					dB(A)	冷房	急　39	暖房	急　39	冷房	標準　57	暖房	標準　57
							強　35		強　35		静音1　55		静音1　55
							弱　31		弱　31		静音2　53		静音2　53
											静音3　51		静音3　51
運転音（PWL）					dB(A)	冷	急　54	暖	急　54	冷	標準　74	暖	標準　74
高圧ガス保安法区分						届出不要							
法定冷凍トン						2.33							
主要付属品						据付説明書、配管断熱材 ドレンホース、ホースバンド							
IP コード						IPX0						IPX4	

※　APF、COP、消費電力量、運転電流、力率はナノイーXをオフにした時のものです。
※　室外ユニットの品番末尾J付きは耐重塩害仕様品を示します。
※　室内ユニットの仕様は室内ユニット 1 台あたりの値です。
※　総合品番には天井パネルCZ-80KPL7と多機能ワイヤードリモコンCZ-10RT5を含みます。
※　性能・電気特性はJIS B8616に基づいた値です。
　(冷房時：室内吸込空気温度27℃DB・19℃WB, 室外吸込空気温度35℃DB)
　(暖房時(標準)：室内吸込空気温度20℃DB・15℃WB以下、室外吸込空気温度7℃DB・6℃WB)
　(暖房時(低温)：室内吸込空気温度20℃DB・15℃WB以下、室外吸込空気温度2℃DB・1℃WB)
※　外形寸法、質量欄〈 〉内は、別売の天井パネルの値です。室外の外形寸法欄( )内は、最大寸法の値です。
※　運転音(PWL：音響パワーレベル)はJIS B8616に基づいた値です。
　運転音(SPL：音圧レベル)は、室外ユニット正面1m高さ1.5m、室内ユニット真下1.5mの値です。
　急：5速中最大(レベル5)、強：5速中中間(レベル3)、弱：5速中最小(レベル1)のときの値です。
　実際に据え付けますと、周囲の騒音や反響などにより表示値より大きくなるのが普通です。
※　工場出荷時の冷媒量で保証しています配管長は30m（ツイン設置時)までです。
※　-5℃以下で冷房運転をする場合には、室外ユニットに別売品の防風板と防雪ダクト(側面・背面)を取り付けてください。
※　設置スペース、サービススペースについては外形寸法図をご確認ください。
※　室内熱負荷に対して、過大な空調機を設置すると、室内の温度や湿度の変化が頻繁となり、室内環境や建物に結露の発生などの影響をおよぼす事があります。
※　室内ユニットの下には、濡れて困るものは置かないでください。湿度がRH80%以上の場合は、露が落ちることがあります。

■XEPHY Eco（高効率タイプ）

形名						２方向天井カセット形（ツイン）《三相電源》					
総合品番						PA-P160L7HDNB					
室内・室外ユニット品番						CS-P80L7B×2			CU-P160H7B(J)		
パネル品番						CZ-80KPL7			—		
能力	冷房定格(最小～最大)[中間,中間中温,最小中温]			kW		14.0(3.5～16.0)　[6.3、6.6、3.5]					
能力	暖房定格(最小～最大)[中間,最小]			kW		16.0(4.0～16.5)　[7.2、4.0]					
能力	最大暖房低温			kW		14.5					
冷房定格時の顕熱比				—		0.71					
COP冷房定格	COP暖房定格	COP冷暖平均		—		2.98		3.39			3.19
APF（2006）				—		4.7 / 4.7					
APF（2015）				—		5.2 / 5.2					
外形寸法 H×W×D				mm		350×990×600 <8×1170×680>			996×980×370(+80)		
製品質量				kg		23+<5.5>			81		
外装色（マンセル記号）						ホワイト(N9.3)			アイボリー（2.6Y7.6/1.1）		
電源						三相200V　50/60Hz					
電気特性	消費電力	冷房定格　[中間,中間中温,最小]		kW		4.70　[1.30、1.10、0.510]					
電気特性	消費電力	暖房定格　[中間,最小]		kW		4.72　[1.40、0.720]					
電気特性	消費電力	最大暖房低温		kW		5.40					
電気特性	消費電力	暖房極低温		kW		—					
電気特性	運転電流(冷房定格,暖房定格)			A		冷房　14.3			暖房　14.3		
電気特性	力率(冷房定格,暖房定格)			%		冷房　95			暖房　95		
電気特性	最大運転電流			A		22.0					
電気特性	電源容量			kVA		7.62					
電気特性	始動電流			A		—					
設計圧力				MPa		高圧部　4.15			低圧部　2.55		
圧縮機	形名×個数					—			全密閉ロータリー式×1		
圧縮機	電動機定格出力（極数）			kW					3.00(6P)		
圧縮機	冷凍機油（種別・封入）			L					FW50S(エーテル)　1.30		
圧縮機	クランクケースヒーター			kW					—		
冷媒・封入量				kg		—			R32　2.80		
送風装置	形名×個数					ターボファン×１			プロペラファン×1		
送風装置	定格風量　冷房			m³/min		急 18.0 強 15.0 弱 12.0			102		
送風装置	定格風量　暖房			m³/min		急 18.0 強 15.0 弱 12.0			97		
送風装置	機外静圧			Pa		—			—		
送風装置	電動機定格出力（極数）			kW		《DC》　0.038　(8P)			《DC》　0.120　(8P)		
保護装置				室内側		過電流、回転信号検知、ヒューズ					
保護装置				室外側		過電流(CT方式)、高圧スイッチ、圧縮機吐出温度サーミスター					
配管	冷媒配管長			m		最小　5m　最大　50m					
配管	高低差			m		外上30m　外下15m					
配管	冷媒	ガス管		mm		φ15.88（フレア）			φ15.88（フレア）		
配管	冷媒	液管		mm		φ9.52（フレア）			φ9.52（フレア）		
配管	ドレン口	室内側				VP25(外径φ32)〈ドレンポンプ内蔵〉 （ドレンアップ高さはドレン口から500mm以下）					
配管	ドレン口	室外側				VP25 （別売品　ドレンソケット取付け時）					
運転 SW（温度設定範囲）				℃		リモコン（冷・ドライ 18～30、 暖房 16～30、 冷暖自動 17～27）					
外気運転範囲				℃		冷房　-15～50DB			暖房　-20～24DB		
ダクト接続口				mm		φ150			—		
外気導入口				mm		φ100					
エアーフィルター						ロングライフフィルター(別売天井パネルに付属)					
運転音（SPL）				dB(A)	冷房	急　43	暖房	急　43	冷房	標準　58	暖房	標準　59
					冷房	強　39	暖房	強　39	冷房	静音1　56	暖房	静音1　57
					冷房	弱　34	暖房	弱　34	冷房	静音2　54	暖房	静音2　55
									冷房	静音3　52	暖房	静音3　53
運転音（PWL）				dB(A)	冷	急　58	暖	急　58	冷	標準　75	暖	標準　76
高圧ガス保安法区分						届出不要					
法定冷凍トン						2.48					
主要付属品						据付説明書、配管断熱材 ドレンホース、ホースバンド					
IP コード						IPX0			IPX4		

※　APF、COP、消費電力量、運転電流、力率はナノイーXをオフにした時のものです。
※　室外ユニットの品番末尾J付きは耐重塩害仕様品を示します。
※　室内ユニットの仕様は室内ユニット 1 台あたりの値です。
※　総合品番には天井パネルCZ-80KPL7と多機能ワイヤードリモコンCZ-10RT5を含みます。
※　性能・電気特性はJIS B8616に基づいた値です。
　(冷房時：室内吸込空気温度27℃DB・19℃WB, 室外吸込空気温度35℃DB)
　(暖房時(標準)：室内吸込空気温度20℃DB・15℃WB以下、室外吸込空気温度7℃DB・6℃WB)
　(暖房時(低温)：室内吸込空気温度20℃DB・15℃WB以下、室外吸込空気温度2℃DB・1℃WB)
※　外形寸法、質量欄〈 〉内は、別売の天井パネルの値です。室外の外形寸法欄( )内は、最大寸法の値です。
※　運転音(PWL：音響パワーレベル)はJIS B8616に基づいた値です。
　運転音(SPL：音圧レベル)は、室外ユニット正面1m高さ1.5m、室内ユニット真下1.5mの値です。
　急：5速中最大(レベル5)、強：5速中中間(レベル3)、弱：5速中最小(レベル1)のときの値です。
　実際に据え付けますと、周囲の騒音や反響などにより表示値より大きくなるのが普通です。
※　工場出荷時の冷媒量で保証しています配管長は30m（ツイン設置時)までです。
※　-5℃以下で冷房運転をする場合には、室外ユニットに別売品の防風板と防雪ダクト(側面・背面)を取り付けてください。
※　設置スペース、サービススペースについては外形寸法図をご確認ください。
※　室内熱負荷に対して、過大な空調機を設置すると、室内の温度や湿度の変化が頻繁となり、室内環境や建物に結露の発生などの影響をおよぼす事があります。
※　室内ユニットの下には、濡れて困るものは置かないでください。湿度がRH80%以上の場合は、露が落ちることがあります。

■XEPHY Eco（高効率タイプ）

形名						２方向天井カセット形（ツイン）《三相電源》							
総合品番						PA-P224L7HDNB							
室内・室外ユニット品番						CS-P112L7B×2						CU-P224H7B(J)	
パネル品番						CZ-160KPL7						—	
能力	冷房定格(最小～最大)[中間,中間中温,最小中温]				kW	20.0(6.2～22.4)　[9.0、9.2、6.2]							
	暖房定格(最小～最大)[中間,最小]				kW	22.4(5.6～25.0)　[10.1、5.6]							
	最大暖房低温				kW	18.5							
冷房定格時の顕熱比					—	0.74							
COP冷房定格	COP暖房定格	COP冷暖平均			—	3.17		3.60				3.39	
APF（2006）					—	4.7 / 4.7							
APF（2015）					—	5.1 / 5.1							
外形寸法　H×W×D					mm	350×1630×600 <8×1850×680>						1500×980×370(+80)	
製品質量					kg	41+<12>						110	
外装色（マンセル記号）						ホワイト(N9.3)						アイボリー（2.6Y7.6/1.1）	
電源						三相200V　50/60Hz							
電気特性	消費電力	冷房定格　[中間,中間中温,最小]			kW	6.30　[1.88、1.58、0.860]							
		暖房定格　[中間,最小]			kW	6.23　[1.87、1.12]							
		最大暖房低温			kW	7.68							
		暖房極低温			kW	—							
	運転電流(冷房定格,暖房定格)				A	冷房　19.6						暖房　19.3	
	力率(冷房定格,暖房定格)				%	冷房　93						暖房　93	
	最大運転電流				A	26.1							
	電源容量				kVA	9.04							
	始動電流				A	—							
設計圧力					MPa	高圧部　4.15						低圧部　2.55	
圧縮機	形名×個数					—						全密閉ロータリー式×1	
	電動機定格出力（極数）				kW							4.20(6P)	
	冷凍機油（種別・封入）				L							FW50S(エーテル)　1.90	
	クランクケースヒーター				kW							0.032	
冷媒・封入量					kg	—						R32　4.20	
送風装置	形名×個数					シロッコファン×3						プロペラファン×2	
	定格風量　冷房				m³/min	急 28.0 強 25.0 弱 21.0						164	
	定格風量　暖房				m³/min	急 28.0 強 25.0 弱 21.0						164	
	機外静圧				Pa	—						—	
	電動機定格出力（極数）				kW	《DC》　0.082　(8P)						《DC》　0.120+0.120　(10P)	
保護装置					室内側	過電流、回転信号検知、ヒューズ							
					室外側	過電流(CT方式)、高圧スイッチ、圧縮機吐出温度サーミスター							
配管	冷媒配管長				m	最小　5m　最大　100m							
	高低差				m	外上30m　外下30m							
	冷媒	ガス管			mm	φ15.88（フレア）						φ25.4（ろう付）　★1	
		液管			mm	φ9.52（フレア）						φ9.52（フレア）	
	ドレン口	室内側				VP25(外径φ32)〈ドレンポンプ内蔵〉 （ドレンアップ高さはドレン口から500mm以下）							
		室外側				VP25 （別売品　ドレンソケット取付け時）							
運転 SW（温度設定範囲）					℃	リモコン（冷・ドライ 18～30、 暖房 16～30、 冷暖自動 17～27）							
外気運転範囲					℃	冷房　-15～50DB						暖房　-20～24DB	
ダクト接続口					mm	φ150						—	
外気導入口					mm	φ125							
エアーフィルター						ロングライフフィルター(別売天井パネルに付属)							
運転音（SPL）					dB(A)	冷房	急　42	暖房	急　42	冷房	標準　58	暖房	標準　61
							強　39		強　39		静音1　56		静音1　59
							弱　35		弱　35		静音2　54		静音2　57
											静音3　52		静音3　55
運転音（PWL）					dB(A)	冷	急　57	暖	急　57	冷	標準　76	暖	標準　78
高圧ガス保安法区分						届出不要							
法定冷凍トン						3.44							
主要付属品						据付説明書、配管断熱材 ドレンホース、ホースバンド 継手配管（φ19.05）異径継手配管（φ19.05→φ25.4）							
IP コード						IPX0						IPX4	

※　APF、COP、消費電力量、運転電流、力率はナノイーXをオフにした時のものです。
※　室外ユニットの品番末尾J付きは耐重塩害仕様品を示します。
※　室内ユニットの仕様は室内ユニット 1 台あたりの値です。
※　総合品番には天井パネルCZ-160KPL7と多機能ワイヤードリモコンCZ-10RT5を含みます。
※　性能・電気特性はJIS B8616に基づいた値です。
　(冷房時：室内吸込空気温度27℃DB・19℃WB, 室外吸込空気温度35℃DB)
　(暖房時(標準)：室内吸込空気温度20℃DB・15℃WB以下、室外吸込空気温度7℃DB・6℃WB)
　(暖房時(低温)：室内吸込空気温度20℃DB・15℃WB以下、室外吸込空気温度2℃DB・1℃WB)
※　外形寸法、質量欄〈 〉内は、別売の天井パネルの値です。室外の外形寸法欄( )内は、最大寸法の値です。
※　運転音(PWL：音響パワーレベル)はJIS B8616に基づいた値です。
　運転音(SPL：音圧レベル)は、室外ユニット正面1m高さ1.5m、室内ユニット真下1.5mの値です。
　急：5速中最大(レベル5)、強：5速中中間(レベル3)、弱：5速中最小(レベル1)のときの値です。
　実際に据え付けますと、周囲の騒音や反響などにより表示値より大きくなるのが普通です。
※　工場出荷時の冷媒量で保証しています配管長は30m（ツイン設置時)までです。
※　-5℃以下で冷房運転をする場合には、室外ユニットに別売品の防風板と防雪ダクト(側面・背面)を取り付けてください。
※　設置スペース、サービススペースについては外形寸法図をご確認ください。
※　室内熱負荷に対して、過大な空調機を設置すると、室内の温度や湿度の変化が頻繁となり、室内環境や建物に結露の発生などの影響をおよぼす事があります。
※　室内ユニットの下には、濡れて困るものは置かないでください。湿度がRH80%以上の場合は、露が落ちることがあります。

★1：ガス管接続口でφ19.05→φ25.4（付属品：異径継手配管使用）に変換してください。

■XEPHY Eco（高効率タイプ）

形名					２方向天井カセット形（ツイン）《三相電源》							
総合品番					PA-P280L7HDNB							
室内・室外ユニット品番					CS-P140L7B×2					CU-P280H7B(J)		
パネル品番					CZ-160KPL7					—		
能力	冷房定格(最小～最大)[中間,中間中温,最小中温]			kW	25.0(6.3～28.0)　[11.3、11.5、6.3]							
能力	暖房定格(最小～最大)[中間,最小]			kW	28.0(7.0～31.5)　[12.6、7.0]							
能力	最大暖房低温			kW	23.0							
冷房定格時の顕熱比				—	0.71							
COP冷房定格	COP暖房定格	COP冷暖平均		—	2.99		3.56			3.28		
APF（2006）				—	4.5 / 4.5							
APF（2015）				—	4.7 / 4.7							
外形寸法 H×W×D				mm	350×1630×600 <8×1850×680>					1500×980×370(+80)		
製品質量				kg	41+<12>					119		
外装色（マンセル記号）					ホワイト(N9.3)					アイボリー（2.6Y7.6/1.1）		
電源					三相200V　50/60Hz							
電気特性	消費電力	冷房定格　[中間,中間中温,最小]		kW	8.35　[2.36、2.16、0.900]							
電気特性	消費電力	暖房定格　[中間,最小]		kW	7.86　[2.58、1.54]							
電気特性	消費電力	最大暖房低温		kW	10.1							
電気特性	消費電力	暖房極低温		kW	—							
電気特性	運転電流(冷房定格,暖房定格)			A	冷房　25.6					暖房　24.1		
電気特性	力率(冷房定格,暖房定格)			%	冷房　94					暖房　94		
電気特性	最大運転電流			A	35.6							
電気特性	電源容量			kVA	12.3							
電気特性	始動電流			A	—							
設計圧力				MPa	高圧部　4.15					低圧部　2.55		
圧縮機	形名×個数				—					全密閉ロータリー式×1		
圧縮機	電動機定格出力（極数）			kW						5.50(6P)		
圧縮機	冷凍機油（種別・封入）			L						FW50S(エーテル)　1.90		
圧縮機	クランクケースヒーター			kW						0.032		
冷媒・封入量				kg	—					R32　5.20		
送風装置	形名×個数				シロッコファン×3					プロペラファン×2		
送風装置	定格風量　冷房			m³/min	急 31.0 強 28.0 弱 23.0					160		
送風装置	定格風量　暖房			m³/min	急 31.0 強 28.0 弱 23.0					160		
送風装置	機外静圧			Pa	—					—		
送風装置	電動機定格出力（極数）			kW	《DC》　0.082　(8P)					《DC》　0.120+0.120　(10P)		
保護装置				室内側	過電流、回転信号検知、ヒューズ							
保護装置				室外側	過電流(CT方式)、高圧スイッチ、圧縮機吐出温度サーミスター							
配管	冷媒配管長			m	最小　5m　最大　100m							
配管	高低差			m	外上30m　外下30m							
配管	冷媒	ガス管		mm	φ15.88（フレア）					φ25.4（ろう付）　★1		
配管	冷媒	液管		mm	φ9.52（フレア）					φ12.7（フレア）		
配管	ドレン口	室内側			VP25(外径φ32)〈ドレンポンプ内蔵〉 （ドレンアップ高さはドレン口から500mm以下）							
配管	ドレン口	室外側			VP25 （別売品　ドレンソケット取付け時）							
運転 SW（温度設定範囲）				℃	リモコン（冷・ドライ 18～30、 暖房 16～30、 冷暖自動 17～27）							
外気運転範囲				℃	冷房　-15～50DB					暖房　-20～24DB		
ダクト接続口				mm	φ150					—		
外気導入口				mm	φ125							
エアーフィルター					ロングライフフィルター(別売天井パネルに付属)							
運転音（SPL）				dB(A)	冷房	急　45	暖房	急　45	冷房	標準　60	暖房	標準　63
					冷房	強　42	暖房	強　42	冷房	静音1　58	暖房	静音1　61
					冷房	弱　38	暖房	弱　38	冷房	静音2　56	暖房	静音2　59
									冷房	静音3　54	暖房	静音3　57
運転音（PWL）				dB(A)	冷	急　60	暖	急　60	冷	標準　78	暖	標準　81
高圧ガス保安法区分					届出不要							
法定冷凍トン					4.20							
主要付属品					据付説明書、配管断熱材 ドレンホース、ホースバンド 継手配管（φ19.05）異径継手配管（φ19.05→φ25.4）							
IP コード					IPX0					IPX4		

※　APF、COP、消費電力量、運転電流、力率はナノイーXをオフにした時のものです。
※　室外ユニットの品番末尾J付きは耐重塩害仕様品を示します。
※　室内ユニットの仕様は室内ユニット 1 台あたりの値です。
※　総合品番には天井パネルCZ-160KPL7と多機能ワイヤードリモコンCZ-10RT5を含みます。
※　性能・電気特性はJIS B8616に基づいた値です。
　(冷房時：室内吸込空気温度27℃DB・19℃WB, 室外吸込空気温度35℃DB)
　(暖房時(標準)：室内吸込空気温度20℃DB・15℃WB以下、室外吸込空気温度7℃DB・6℃WB)
　(暖房時(低温)：室内吸込空気温度20℃DB・15℃WB以下、室外吸込空気温度2℃DB・1℃WB)
※　外形寸法、質量欄〈 〉内は、別売の天井パネルの値です。室外の外形寸法欄( )内は、最大寸法の値です。
※　運転音(PWL：音響パワーレベル)はJIS B8616に基づいた値です。
　運転音(SPL：音圧レベル)は、室外ユニット正面1m高さ1.5m、室内ユニット真下1.5mの値です。
　急：5速中最大(レベル5)、強：5速中中間(レベル3)、弱：5速中最小(レベル1)のときの値です。
　実際に据え付けますと、周囲の騒音や反響などにより表示値より大きくなるのが普通です。
※　工場出荷時の冷媒量で保証しています配管長は30m（ツイン設置時)までです。
※　-5℃以下で冷房運転をする場合には、室外ユニットに別売品の防風板と防雪ダクト(側面・背面)を取り付けてください。
※　設置スペース、サービススペースについては外形寸法図をご確認ください。
※　室内熱負荷に対して、過大な空調機を設置すると、室内の温度や湿度の変化が頻繁となり、室内環境や建物に結露の発生などの影響をおよぼす事があります。
※　室内ユニットの下には、濡れて困るものは置かないでください。湿度がRH80%以上の場合は、露が落ちることがあります。

★1：ガス管接続口でφ19.05→φ25.4（付属品：異径継手配管使用）に変換してください。

■XEPHY Eco（高効率タイプ）

形名								２方向天井カセット形（トリプル）《三相電源》					
総合品番								PA-P224L7HTNB					
室内・室外ユニット品番								CS-P80L7B×3				CU-P224H7B(J)	
パネル品番								CZ-80KPL7				—	
能力	冷房定格(最小～最大)[中間,中間中温,最小中温]						kW	20.0(6.2～22.4)　[9.0、9.2、6.2]					
能力	暖房定格(最小～最大)[中間,最小]						kW	22.4(5.6～25.0)　[10.1、5.6]					
能力	最大暖房低温						kW	18.5					
冷房定格時の顕熱比							—	0.71					
COP冷房定格		COP暖房定格		COP冷暖平均			—	3.17		3.60			3.39
APF（2006）							—	4.7 / 4.7					
APF（2015）							—	5.1 / 5.1					
外形寸法　H×W×D							mm	350×990×600 <8×1170×680>				1500×980×370(+80)	
製品質量							kg	23+<5.5>				110	
外装色（マンセル記号）								ホワイト(N9.3)				アイボリー（2.6Y7.6/1.1）	
電源								三相200V　50/60Hz					
電気特性	消費電力	冷房定格　[中間,中間中温,最小]					kW	6.30　[1.88、1.58、0.860]					
電気特性	消費電力	暖房定格　[中間,最小]					kW	6.23　[1.87、1.12]					
電気特性	消費電力	最大暖房低温					kW	7.68					
電気特性	消費電力	暖房極低温					kW	—					
電気特性	運転電流(冷房定格,暖房定格)						A	冷房　19.6				暖房　19.3	
電気特性	力率(冷房定格,暖房定格)						%	冷房　93				暖房　93	
電気特性	最大運転電流						A	25.8					
電気特性	電源容量						kVA	8.94					
電気特性	始動電流						A	—					
設計圧力							MPa	高圧部　4.15				低圧部　2.55	
圧縮機	形名×個数							—				全密閉ロータリー式×1	
圧縮機	電動機定格出力（極数）						kW					4.20(6P)	
圧縮機	冷凍機油（種別・封入）						L					FW50S(エーテル)　1.90	
圧縮機	クランクケースヒーター						kW					0.032	
冷媒・封入量							kg	—				R32　4.20	
送風装置	形名×個数							ターボファン×１				プロペラファン×2	
送風装置	定格風量　冷房						m³/min	急 18.0 強 15.0 弱 12.0				164	
送風装置	定格風量　暖房						m³/min	急 18.0 強 15.0 弱 12.0				164	
送風装置	機外静圧						Pa	—				—	
送風装置	電動機定格出力（極数）						kW	《DC》　0.038　(8P)				《DC》　0.120+0.120　(10P)	
保護装置							室内側	過電流、回転信号検知、ヒューズ					
保護装置							室外側	過電流(CT方式)、高圧スイッチ、圧縮機吐出温度サーミスター					
配管	冷媒配管長						m	最小　5m　最大　100m					
配管	高低差						m	外上30m　外下30m					
配管	冷媒	ガス管					mm	φ15.88（フレア）				φ25.4（ろう付）　★1	
配管	冷媒	液管					mm	φ9.52（フレア）				φ9.52（フレア）	
配管	ドレン口	室内側						VP25(外径φ32)〈ドレンポンプ内蔵〉 （ドレンアップ高さはドレン口から500mm以下）					
配管	ドレン口	室外側						VP25 （別売品　ドレンソケット取付け時）					
運転 SW（温度設定範囲）							℃	リモコン（冷・ドライ 18～30、 暖房 16～30、 冷暖自動 17～27）					
外気運転範囲							℃	冷房　-15～50DB				暖房　-20～24DB	
ダクト接続口							mm	φ150				—	
外気導入口							mm	φ100					
エアーフィルター								ロングライフフィルター(別売天井パネルに付属)					
運転音（SPL）							dB(A)	冷房	急　43	暖房	急　43	冷房	標準　58	暖房	標準　61
									強　39		強　39		静音1　56		静音1　59
									弱　34		弱　34		静音2　54		静音2　57
													静音3　52		静音3　55
運転音（PWL）							dB(A)	冷	急　58	暖	急　58	冷	標準　76	暖	標準　78
高圧ガス保安法区分								届出不要					
法定冷凍トン								3.44					
主要付属品								据付説明書、配管断熱材 ドレンホース、ホースバンド 継手配管（φ19.05）異径継手配管（φ19.05→φ25.4）					
IP コード								IPX0				IPX4	

※　APF、COP、消費電力量、運転電流、力率はナノイーXをオフにした時のものです。
※　室外ユニットの品番末尾J付きは耐重塩害仕様品を示します。
※　室内ユニットの仕様は室内ユニット 1 台あたりの値です。
※　総合品番には天井パネルCZ-80KPL7と多機能ワイヤードリモコンCZ-10RT5を含みます。
※　性能・電気特性はJIS B8616に基づいた値です。
　(冷房時：室内吸込空気温度27℃DB・19℃WB, 室外吸込空気温度35℃DB)
　(暖房時(標準)：室内吸込空気温度20℃DB・15℃WB以下、室外吸込空気温度7℃DB・6℃WB)
　(暖房時(低温)：室内吸込空気温度20℃DB・15℃WB以下、室外吸込空気温度2℃DB・1℃WB)
※　外形寸法、質量欄〈 〉内は、別売の天井パネルの値です。室外の外形寸法欄( )内は、最大寸法の値です。
※　運転音(PWL：音響パワーレベル)はJIS B8616に基づいた値です。
　運転音(SPL：音圧レベル)は、室外ユニット正面1m高さ1.5m、室内ユニット真下1.5mの値です。
　急：5速中最大(レベル5)、強：5速中中間(レベル3)、弱：5速中最小(レベル1)のときの値です。
　実際に据え付けますと、周囲の騒音や反響などにより表示値より大きくなるのが普通です。
※　工場出荷時の冷媒量で保証しています配管長は30m（トリプル設置時)までです。
※　-5℃以下で冷房運転をする場合には、室外ユニットに別売品の防風板と防雪ダクト(側面・背面)を取り付けてください。
※　設置スペース、サービススペースについては外形寸法図をご確認ください。
※　室内熱負荷に対して、過大な空調機を設置すると、室内の温度や湿度の変化が頻繁となり、室内環境や建物に結露の発生などの影響をおよぼす事があります。
※　室内ユニットの下には、濡れて困るものは置かないでください。湿度がRH80%以上の場合は、露が落ちることがあります。

★１：ガス管接続口でφ19.05→φ25.4（付属品：異径継手配管使用）に変換してください。

■XEPHY Eco（高効率タイプ）

形名							２方向天井カセット形（ダブルツイン）《三相電源》						
総合品番							PA-P224L7HVNB						
室内・室外ユニット品番							CS-P56L7B×4					CU-P224H7B(J)	
パネル品番							CZ-80KPL7					—	
能力	冷房定格(最小～最大)[中間,中間中温,最小中温]					kW	20.0(6.2～22.4)　[9.0、9.2、6.2]						
能力	暖房定格(最小～最大)[中間,最小]					kW	22.4(5.6～25.0)　[10.1、5.6]						
能力	最大暖房低温					kW	18.5						
冷房定格時の顕熱比						—	0.74						
COP冷房定格		COP暖房定格		COP冷暖平均		—	3.17		3.60			3.39	
APF（2006）						—	4.7 / 4.7						
APF（2015）						—	5.1 / 5.1						
外形寸法　H×W×D						mm	350×990×600 <8×1170×680>					1500×980×370(+80)	
製品質量						kg	23+<5.5>					110	
外装色（マンセル記号）							ホワイト(N9.3)					アイボリー（2.6Y7.6/1.1）	
電源							三相200V　50/60Hz						
電気特性	消費電力	冷房定格　[中間,中間中温,最小]				kW	6.30　[1.88、1.58、0.860]						
電気特性	消費電力	暖房定格　[中間,最小]				kW	6.23　[1.87、1.12]						
電気特性	消費電力	最大暖房低温				kW	7.68						
電気特性	消費電力	暖房極低温				kW	—						
電気特性	運転電流(冷房定格,暖房定格)					A	冷房　19.6					暖房　19.3	
電気特性	力率(冷房定格,暖房定格)					%	冷房　93					暖房　93	
電気特性	最大運転電流					A	25.8						
電気特性	電源容量					kVA	8.94						
電気特性	始動電流					A	—						
設計圧力						MPa	高圧部　4.15					低圧部　2.55	
圧縮機	形名×個数						—					全密閉ロータリー式×1	
圧縮機	電動機定格出力（極数）					kW						4.20(6P)	
圧縮機	冷凍機油（種別・封入）					L						FW50S(エーテル)　1.90	
圧縮機	クランクケースヒーター					kW						0.032	
冷媒・封入量						kg	—					R32　4.20	
送風装置	形名×個数						ターボファン×１					プロペラファン×2	
送風装置	定格風量　冷房					m³/min	急 14.0 強 11.5 弱 9.0					164	
送風装置	定格風量　暖房					m³/min	急 14.0 強 11.5 弱 9.0					164	
送風装置	機外静圧					Pa	—					—	
送風装置	電動機定格出力（極数）					kW	《DC》　0.038　(8P)					《DC》　0.120+0.120　(10P)	
保護装置						室内側	過電流、回転信号検知、ヒューズ						
保護装置						室外側	過電流(CT方式)、高圧スイッチ、圧縮機吐出温度サーミスター						
配管	冷媒配管長					m	最小　5m　最大　100m						
配管	高低差					m	外上30m　外下30m						
配管	冷媒	ガス管				mm	φ12.7（フレア）					φ25.4（ろう付）　★1	
配管	冷媒	液管				mm	φ6.35（フレア）					φ9.52（フレア）	
配管	ドレン口	室内側					VP25(外径φ32)〈ドレンポンプ内蔵〉 （ドレンアップ高さはドレン口から500mm以下）						
配管	ドレン口	室外側					VP25 （別売品　ドレンソケット取付け時）						
運転 SW（温度設定範囲）						℃	リモコン（冷・ドライ 18～30、 暖房 16～30、 冷暖自動 17～27）						
外気運転範囲						℃	冷房　-15～50DB					暖房　-20～24DB	
ダクト接続口						mm	φ150					—	
外気導入口						mm	φ100						
エアーフィルター							ロングライフフィルター(別売天井パネルに付属)						
運転音（SPL）						dB(A)	冷房	急　38	暖房	急　38	冷房	標準　58	暖房	標準　61
							冷房	強　34	暖房	強　34	冷房	静音1　56	暖房	静音1　59
							冷房	弱　30	暖房	弱　30	冷房	静音2　54	暖房	静音2　57
											冷房	静音3　52	暖房	静音3　55
運転音（PWL）						dB(A)	冷	急　52	暖	急　52	冷	標準　76	暖	標準　78
高圧ガス保安法区分							届出不要						
法定冷凍トン							3.44						
主要付属品							据付説明書、配管断熱材 ドレンホース、ホースバンド 継手配管（φ19.05）異径継手配管（φ19.05→φ25.4）						
IP コード							IPX0					IPX4	

※　APF、COP、消費電力量、運転電流、力率はナノイーXをオフにした時のものです。
※　室外ユニットの品番末尾J付きは耐重塩害仕様品を示します。
※　室内ユニットの仕様は室内ユニット 1 台あたりの値です。
※　総合品番には天井パネルCZ-80KPL7と多機能ワイヤードリモコンCZ-10RT5を含みます。
※　性能・電気特性はJIS B8616に基づいた値です。
　(冷房時：室内吸込空気温度27℃DB・19℃WB, 室外吸込空気温度35℃DB)
　(暖房時(標準)：室内吸込空気温度20℃DB・15℃WB以下、室外吸込空気温度7℃DB・6℃WB)
　(暖房時(低温)：室内吸込空気温度20℃DB・15℃WB以下、室外吸込空気温度2℃DB・1℃WB)
※　外形寸法、質量欄〈 〉内は、別売の天井パネルの値です。室外の外形寸法欄( )内は、最大寸法の値です。
※　運転音(PWL：音響パワーレベル)はJIS B8616に基づいた値です。
　運転音(SPL：音圧レベル)は、室外ユニット正面1m高さ1.5m、室内ユニット真下1.5mの値です。
　急：5速中最大(レベル5)、強：5速中中間(レベル3)、弱：5速中最小(レベル1)のときの値です。
　実際に据え付けますと、周囲の騒音や反響などにより表示値より大きくなるのが普通です。
※　工場出荷時の冷媒量で保証しています配管長は30m（ダブルツイン設置時)までです。
※　-5℃以下で冷房運転をする場合には、室外ユニットに別売品の防風板と防雪ダクト(側面・背面)を取り付けてください。
※　設置スペース、サービススペースについては外形寸法図をご確認ください。
※　室内熱負荷に対して、過大な空調機を設置すると、室内の温度や湿度の変化が頻繁となり、室内環境や建物に結露の発生などの影響をおよぼす事があります。
※　室内ユニットの下には、濡れて困るものは置かないでください。湿度がRH80%以上の場合は、露が落ちることがあります。

★１：ガス管接続口でφ19.05→φ25.4（付属品：異径継手配管使用）に変換してください。

■XEPHY Eco（高効率タイプ）

形名						２方向天井カセット形（ダブルツイン）《三相電源》							
総合品番						PA-P280L7HVNB							
室内・室外ユニット品番						CS-P71L7B×4						CU-P280H7B(J)	
パネル品番						CZ-80KPL7						—	
能力	冷房定格(最小～最大)[中間,中間中温,最小中温]				kW	25.0(6.3～28.0)　[11.3、11.5、6.3]							
能力	暖房定格(最小～最大)[中間,最小]				kW	28.0(7.0～31.5)　[12.6、7.0]							
能力	最大暖房低温				kW	23.0							
冷房定格時の顕熱比					—	0.74							
COP冷房定格	COP暖房定格	COP冷暖平均			—	2.99		3.56				3.28	
APF（2006）					—	4.5 / 4.5							
APF（2015）					—	4.7 / 4.7							
外形寸法 H×W×D					mm	350×990×600 <8×1170×680>						1500×980×370(+80)	
製品質量					kg	23+<5.5>						119	
外装色（マンセル記号）						ホワイト(N9.3)						アイボリー（2.6Y7.6/1.1）	
電源						三相200V　50/60Hz							
電気特性	消費電力	冷房定格　[中間,中間中温,最小]			kW	8.35　[2.36、2.16、0.900]							
電気特性	消費電力	暖房定格　[中間,最小]			kW	7.86　[2.58、1.54]							
電気特性	消費電力	最大暖房低温			kW	10.1							
電気特性	消費電力	暖房極低温			kW	—							
電気特性	運転電流(冷房定格,暖房定格)				A	冷房　25.6						暖房　23.9	
電気特性	力率(冷房定格,暖房定格)				%	冷房　94						暖房　95	
電気特性	最大運転電流				A	35.4							
電気特性	電源容量				kVA	12.3							
電気特性	始動電流				A	—							
設計圧力					MPa	高圧部　4.15						低圧部　2.55	
圧縮機	形名×個数					—						全密閉ロータリー式×1	
圧縮機	電動機定格出力（極数）				kW							5.50(6P)	
圧縮機	冷凍機油（種別・封入）				L							FW50S(エーテル)　1.90	
圧縮機	クランクケースヒーター				kW							0.032	
冷媒・封入量					kg	—						R32　5.20	
送風装置	形名×個数					ターボファン×１						プロペラファン×2	
送風装置	定格風量　冷房				m³/min	急 15.0 強 12.5 弱 9.5						160	
送風装置	定格風量　暖房				m³/min	急 15.0 強 12.5 弱 9.5						160	
送風装置	機外静圧				Pa	—						—	
送風装置	電動機定格出力（極数）				kW	《DC》　0.038　(8P)						《DC》　0.120+0.120　(10P)	
保護装置					室内側	過電流、回転信号検知、ヒューズ							
保護装置					室外側	過電流(CT方式)、高圧スイッチ、圧縮機吐出温度サーミスター							
配管	冷媒配管長				m	最小　5m　最大　100m							
配管	高低差				m	外上30m　外下30m							
配管	冷媒	ガス管			mm	φ15.88（フレア）						φ25.4（ろう付）　★1	
配管	冷媒	液管			mm	φ9.52（フレア）						φ12.7（フレア）	
配管	ドレン口	室内側				VP25(外径φ32)〈ドレンポンプ内蔵〉 （ドレンアップ高さはドレン口から500mm以下）							
配管	ドレン口	室外側				VP25 （別売品　ドレンソケット取付け時）							
運転 SW（温度設定範囲）					℃	リモコン（冷・ドライ 18～30、 暖房 16～30、 冷暖自動 17～27）							
外気運転範囲					℃	冷房　-15～50DB						暖房　-20～24DB	
ダクト接続口					mm	φ150						—	
外気導入口					mm	φ100							
エアーフィルター						ロングライフフィルター(別売天井パネルに付属)							
運転音（SPL）					dB(A)	冷房	急　39	暖房	急　39	冷房	標準　60	暖房	標準　63
							強　35		強　35		静音1　58		静音1　61
							弱　31		弱　31		静音2　56		静音2　59
											静音3　54		静音3　57
運転音（PWL）					dB(A)	冷	急　54	暖	急　54	冷	標準　78	暖	標準　81
高圧ガス保安法区分						届出不要							
法定冷凍トン						4.20							
主要付属品						据付説明書、配管断熱材 ドレンホース、ホースバンド 継手配管（φ19.05）異径継手配管（φ19.05→φ25.4）							
IP コード						IPX0						IPX4	

※　APF、COP、消費電力量、運転電流、力率はナノイーXをオフにした時のものです。
※　室外ユニットの品番末尾J付きは耐重塩害仕様品を示します。
※　室内ユニットの仕様は室内ユニット 1 台あたりの値です。
※　総合品番には天井パネルCZ-80KPL7と多機能ワイヤードリモコンCZ-10RT5を含みます。
※　性能・電気特性はJIS B8616に基づいた値です。
　(冷房時：室内吸込空気温度27℃DB・19℃WB, 室外吸込空気温度35℃DB)
　(暖房時(標準)：室内吸込空気温度20℃DB・15℃WB以下、室外吸込空気温度7℃DB・6℃WB)
　(暖房時(低温)：室内吸込空気温度20℃DB・15℃WB以下、室外吸込空気温度2℃DB・1℃WB)
※　外形寸法、質量欄〈 〉内は、別売の天井パネルの値です。室外の外形寸法欄( )内は、最大寸法の値です。
※　運転音(PWL：音響パワーレベル)はJIS B8616に基づいた値です。
　運転音(SPL：音圧レベル)は、室外ユニット正面1m高さ1.5m、室内ユニット真下1.5mの値です。
　急：5速中最大(レベル5)、強：5速中中間(レベル3)、弱：5速中最小(レベル1)のときの値です。
　実際に据え付けますと、周囲の騒音や反響などにより表示値より大きくなるのが普通です。
※　工場出荷時の冷媒量で保証しています配管長は30m（ダブルツイン設置時)までです。
※　-5℃以下で冷房運転をする場合には、室外ユニットに別売品の防風板と防雪ダクト(側面・背面)を取り付けてください。
※　設置スペース、サービススペースについては外形寸法図をご確認ください。
※　室内熱負荷に対して、過大な空調機を設置すると、室内の温度や湿度の変化が頻繁となり、室内環境や建物に結露の発生などの影響をおよぼす事があります。
※　室内ユニットの下には、濡れて困るものは置かないでください。湿度がRH80%以上の場合は、露が落ちることがあります。

★１：ガス管接続口でφ19.05→φ25.4（付属品：異径継手配管使用）に変換してください。

■外形寸法図

● CS-P50 ～ P63L7B（エコナビパネル使用）

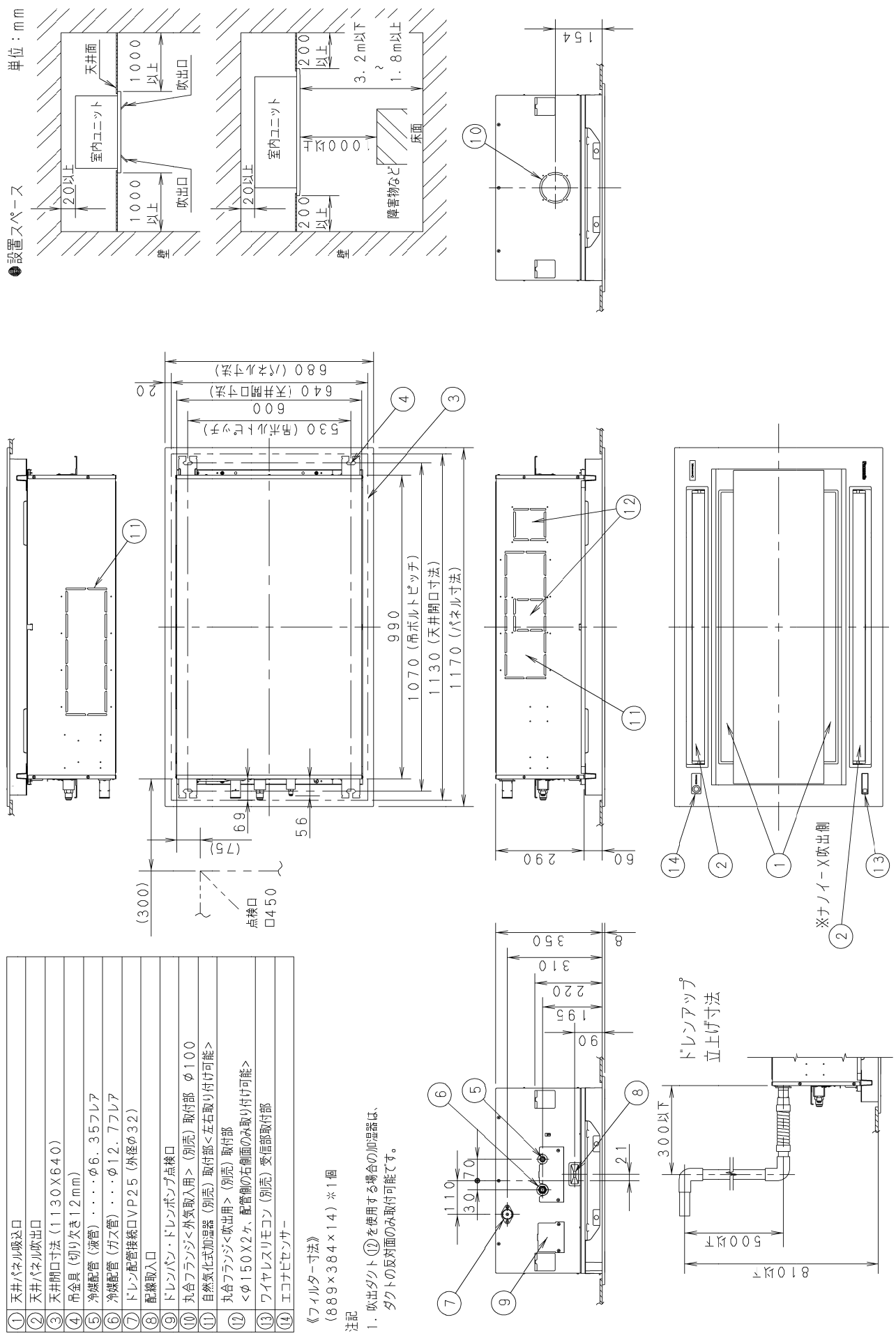

①	天井パネル吸込口
②	天井パネル吹出口
③	天井開口寸法（1130X640）
④	吊金具（切り欠き12mm）
⑤	冷媒配管（液管）・・・・φ6.35フレア
⑥	冷媒配管（ガス管）・・・・φ12.7フレア
⑦	ドレン配管接続口VP25（外径φ32）
⑧	配線取入口
⑨	ドレンパン・ドレンポンプ点検口
⑩	丸合フランジ＜外気取入用＞（別売）取付部　φ100
⑪	自然気化式加湿器（別売）取付部＜左右取り付け可能＞
⑫	丸合フランジ＜吹出用＞（別売）取付部<φ150X2ヶ、配管側の右側面のみ取り付け可能＞
⑬	ワイヤレスリモコン（別売）受信部取付部
⑭	エコナビセンサー

《フィルター寸法》
（889×384×14）※1個

注記
1. 吹出ダクト⑫を使用する場合の加湿器は、ダクトの反対面のみ取付可能です。

■外形寸法図

● CS-P50 ～ P63L7B（標準パネル使用）

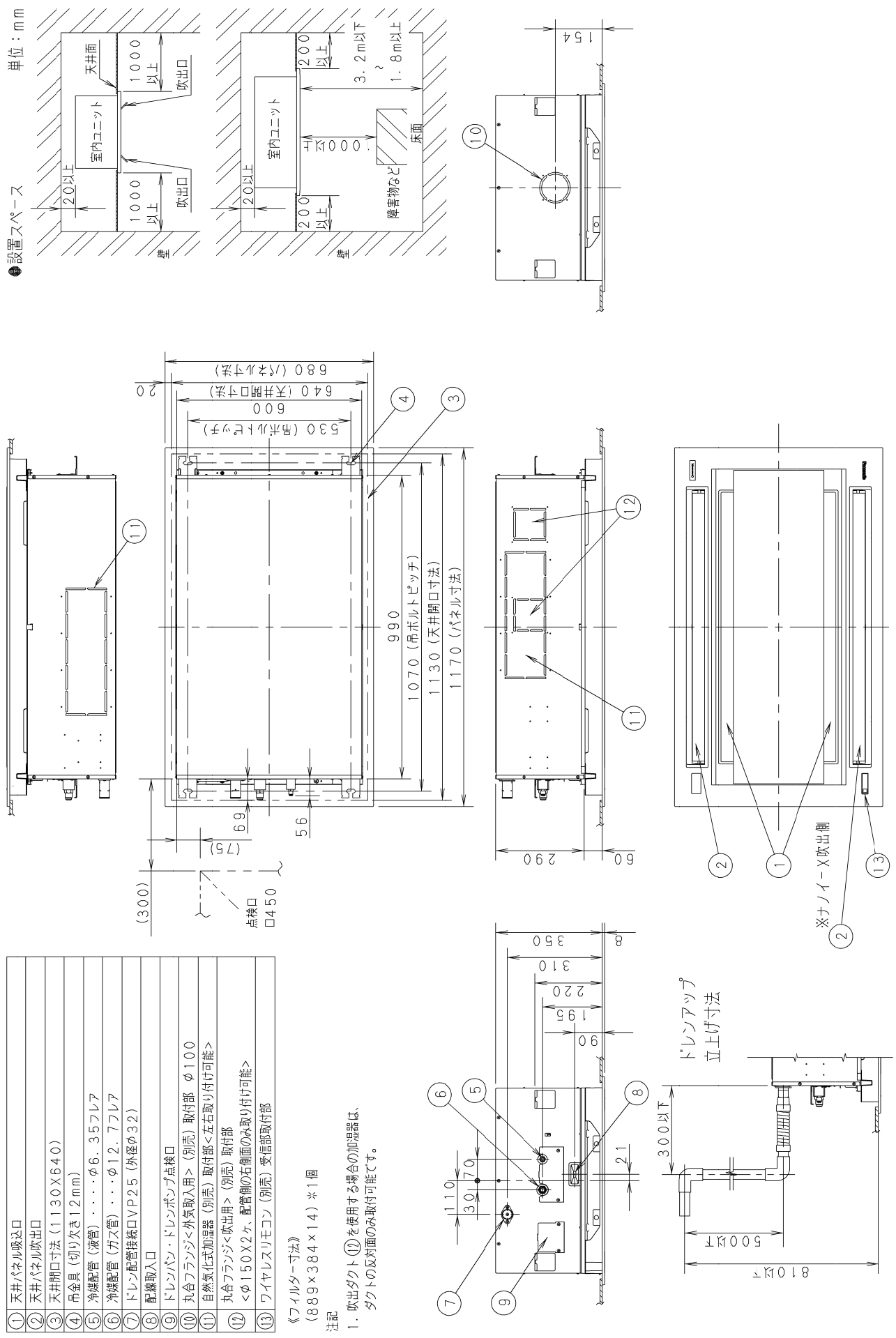

①	天井パネル吸込口
②	天井パネル吹出口
③	天井開口寸法（1130X640）
④	吊金具（切り欠き12mm）
⑤	冷媒配管（液管）・・・・φ6.35フレア
⑥	冷媒配管（ガス管）・・・・φ12.7フレア
⑦	ドレン配管接続口VP25（外径φ32）
⑧	配線取入口
⑨	ドレンパン・ドレンポンプ点検口
⑩	丸合フランジ＜外気取入用＞（別売）取付部　φ100
⑪	自然気化式加湿器（別売）取付部＜左右取り付け可能＞
⑫	丸合フランジ＜吹出用＞（別売）取付部 ＜φ150X2ヶ、配管側の右側面のみ取り付け可能＞
⑬	ワイヤレスリモコン（別売）受信部取付部

《フィルター寸法》
（889×384×14）※1個

注記
1. 吹出ダクト⑫を使用する場合の加湿器は、ダクトの反対面のみ取付可能です。

■外形寸法図

●CS-P71L7B（エコナビパネル使用）

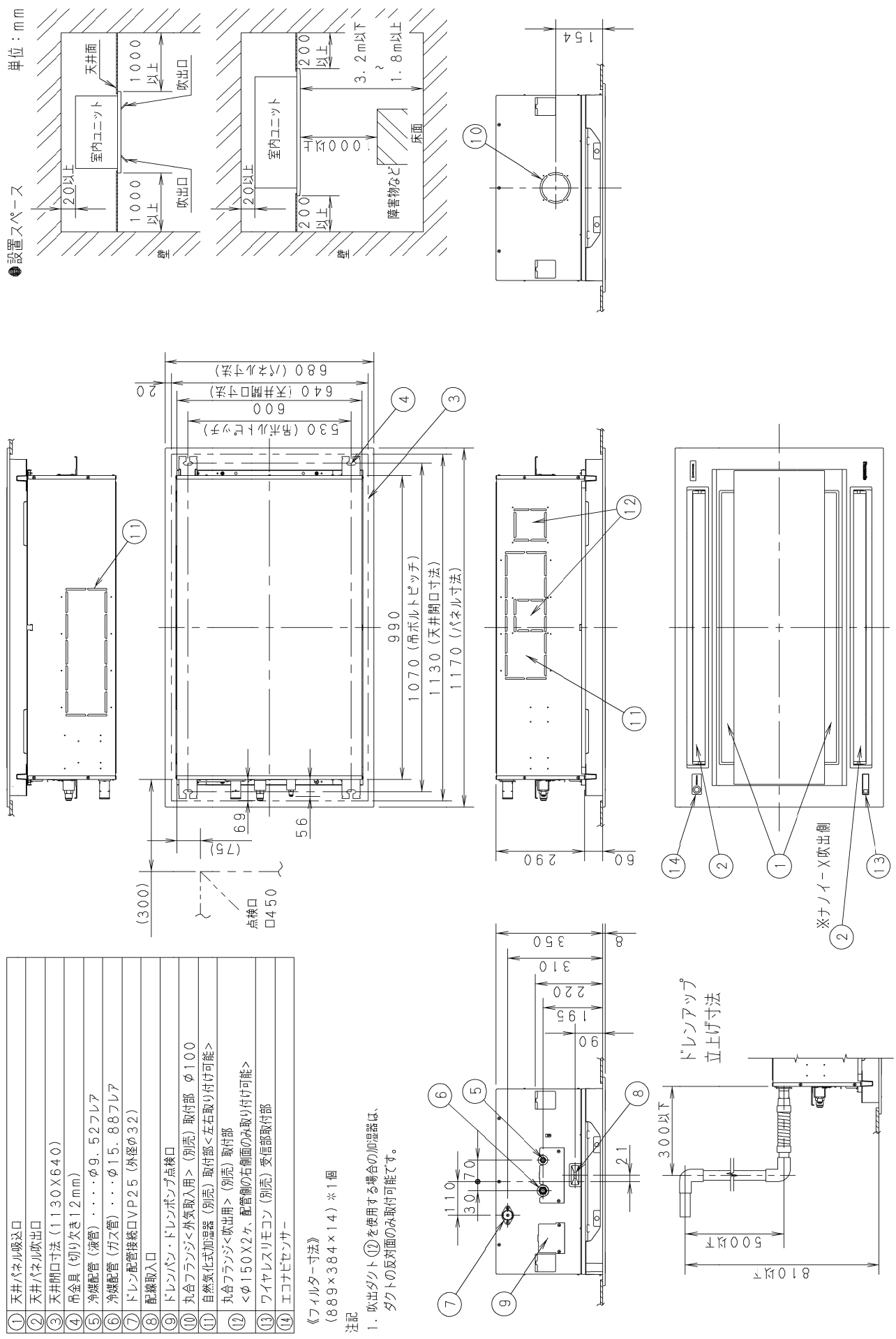

①	天井パネル吸込口
②	天井パネル吹出口
③	天井開口寸法（1130X640）
④	吊金具（切り欠き12mm）
⑤	冷媒配管（液管）・・・・φ9.52フレア
⑥	冷媒配管（ガス管）・・・・φ15.88フレア
⑦	ドレン配管接続口VP25（外径φ32）
⑧	配線取入口
⑨	ドレンパン・ドレンポンプ点検口
⑩	丸合フランジ<外気取入用>（別売）取付部　φ100
⑪	自然気化式加湿器（別売）取付部<左右取り付け可能>
⑫	丸合フランジ<吹出用>（別売）取付部<φ150X2ヶ、配管側の右側面のみ取り付け可能>
⑬	ワイヤレスリモコン（別売）受信部取付部
⑭	エコナビセンサー

《フィルター寸法》
（889×384×14）※1個

注記
1. 吹出ダクト⑫を使用する場合の加湿器は、ダクトの反対面のみ取付可能です。

■外形寸法図

●CS-P71L7B（標準パネル使用）

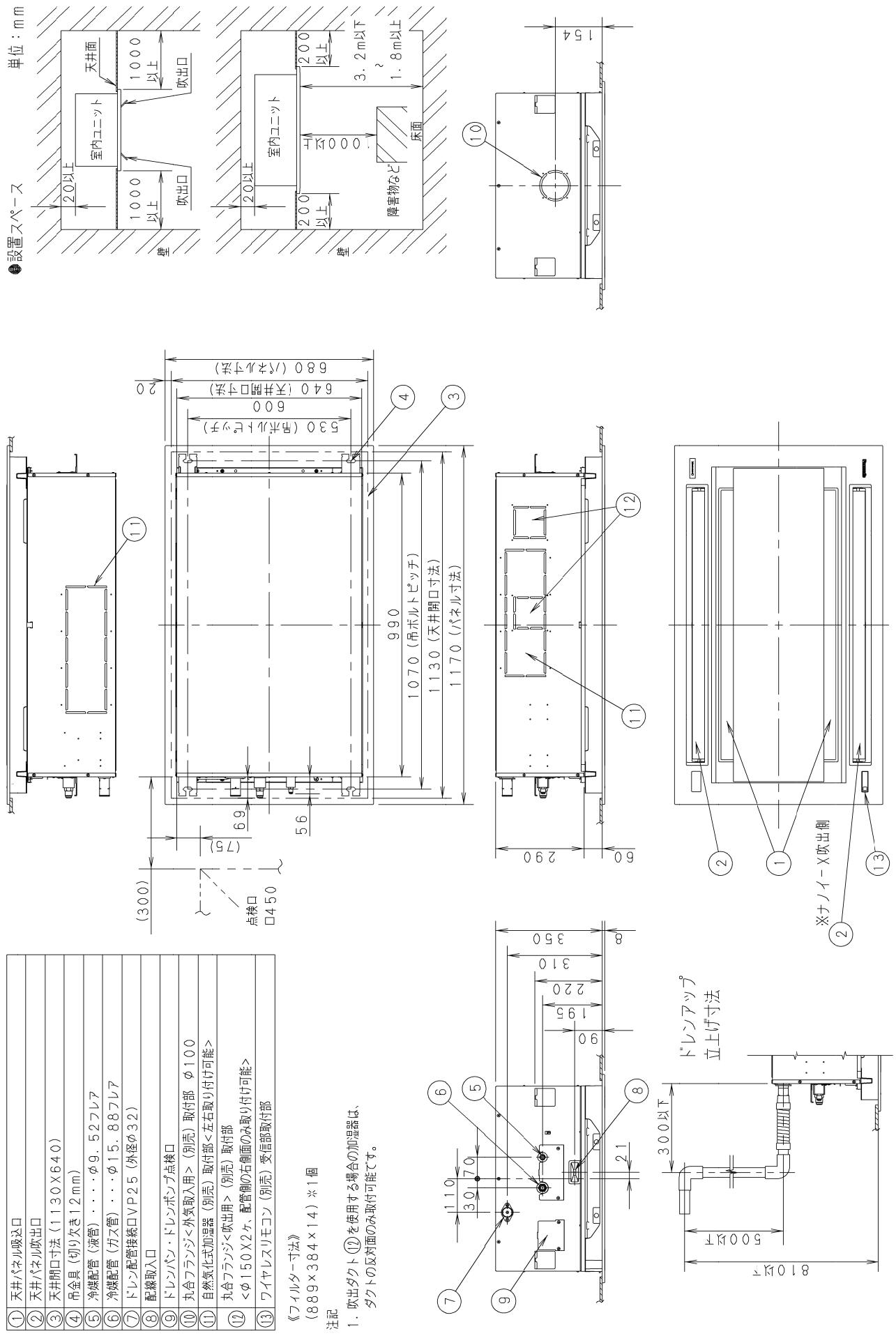

①	天井パネル吸込口
②	天井パネル吹出口
③	天井開口寸法（1130X640）
④	吊金具（切り欠き12mm）
⑤	冷媒配管（液管）・・・・φ9.52フレア
⑥	冷媒配管（ガス管）・・・φ15.88フレア
⑦	ドレン配管接続口VP25（外径φ32）
⑧	配線取入口
⑨	ドレンパン・ドレンポンプ点検口
⑩	丸合フランジ<外気取入用>（別売）取付部　φ100
⑪	自然気化式加湿器（別売）取付部<左右取り付け可能>
⑫	丸合フランジ<吹出用>（別売）取付部<φ150X2ヶ、配管側の右側面のみ取り付け可能>
⑬	ワイヤレスリモコン（別売）受信部取付部

《フィルター寸法》
（889×384×14）※1個

注記
1. 吹出ダクト⑫を使用する場合の加湿器は、ダクトの反対面のみ取付可能です。

■外形寸法図

●CS-P80L7B（エコナビパネル使用）

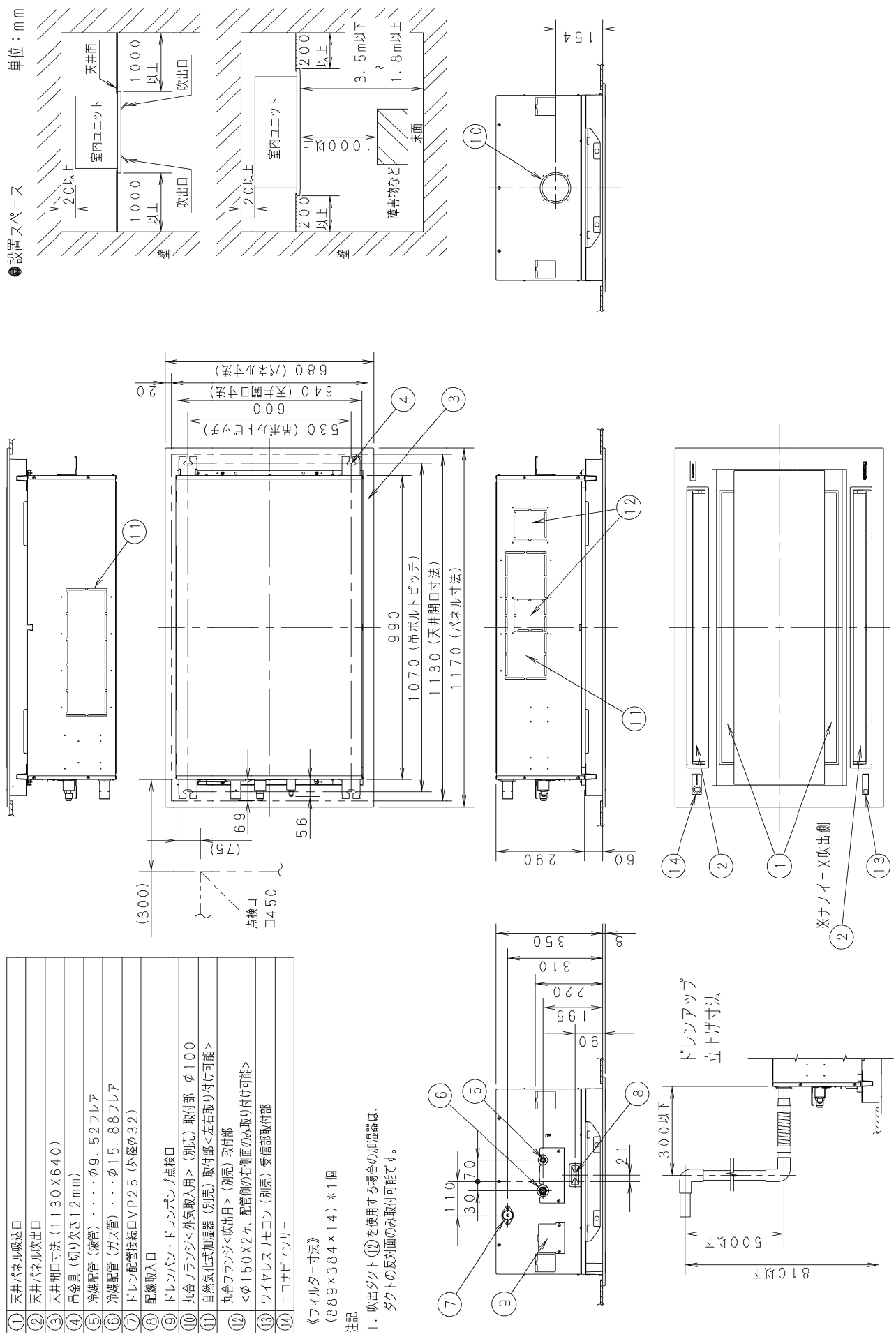

① 天井パネル吸込口
② 天井パネル吹出口
③ 天井開口寸法（1130X640）
④ 吊金具（切り欠き12mm）
⑤ 冷媒配管（液管）・・・・φ9.52フレア
⑥ 冷媒配管（ガス管）・・・・φ15.88フレア
⑦ ドレン配管接続口VP25（外径φ32）
⑧ 配線取入口
⑨ ドレンパン・ドレンポンプ点検口
⑩ 丸合フランジ<外気取入用>（別売）取付部　φ100
⑪ 自然気化式加湿器（別売）取付部<左右取り付け可能>
⑫ 丸合フランジ<吹出用>（別売）取付部
<φ150X2ヶ、配管側の右側面のみ取り付け可能>
⑬ ワイヤレスリモコン（別売）受信部取付部
⑭ エコナビセンサー

《フィルター寸法》
（889×384×14）※1個

注記
1. 吹出ダクト⑫を使用する場合の加湿器は、ダクトの反対面のみ取付可能です。

■外形寸法図

● CS-P80L7B（標準パネル使用）

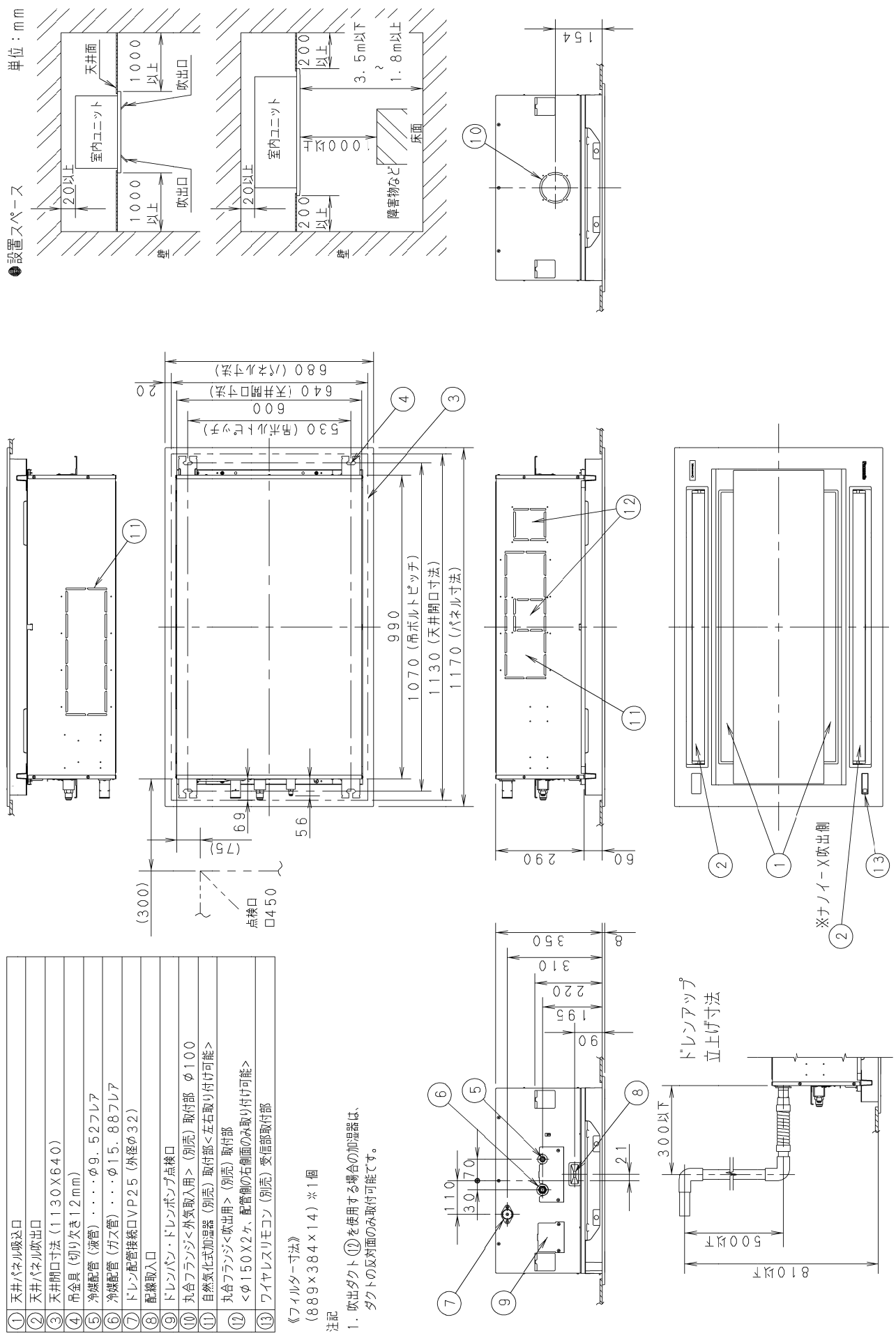

①	天井パネル吸込口
②	天井パネル吹出口
③	天井開口寸法（1130X640）
④	吊金具（切り欠き12mm）
⑤	冷媒配管（液管）・・・・φ9.52フレア
⑥	冷媒配管（ガス管）・・・・φ15.88フレア
⑦	ドレン配管接続口VP25（外径φ32）
⑧	配線取入口
⑨	ドレンパン・ドレンポンプ点検口
⑩	丸合フランジ＜外気取入用＞（別売）取付部　φ100
⑪	自然気化式加湿器（別売）取付部＜左右取り付け可能＞
⑫	丸合フランジ＜吹出用＞（別売）取付部 ＜φ150X2ヶ、配管側の右側面のみ取り付け可能＞
⑬	ワイヤレスリモコン（別売）受信部取付部

《フィルター寸法》
（889×384×14）※1個

注記
1. 吹出ダクト⑫を使用する場合の加湿器は、ダクトの反対面のみ取付可能です。

■外形寸法図

●CS-P112 ～ P160L7B（エコナビパネル使用）

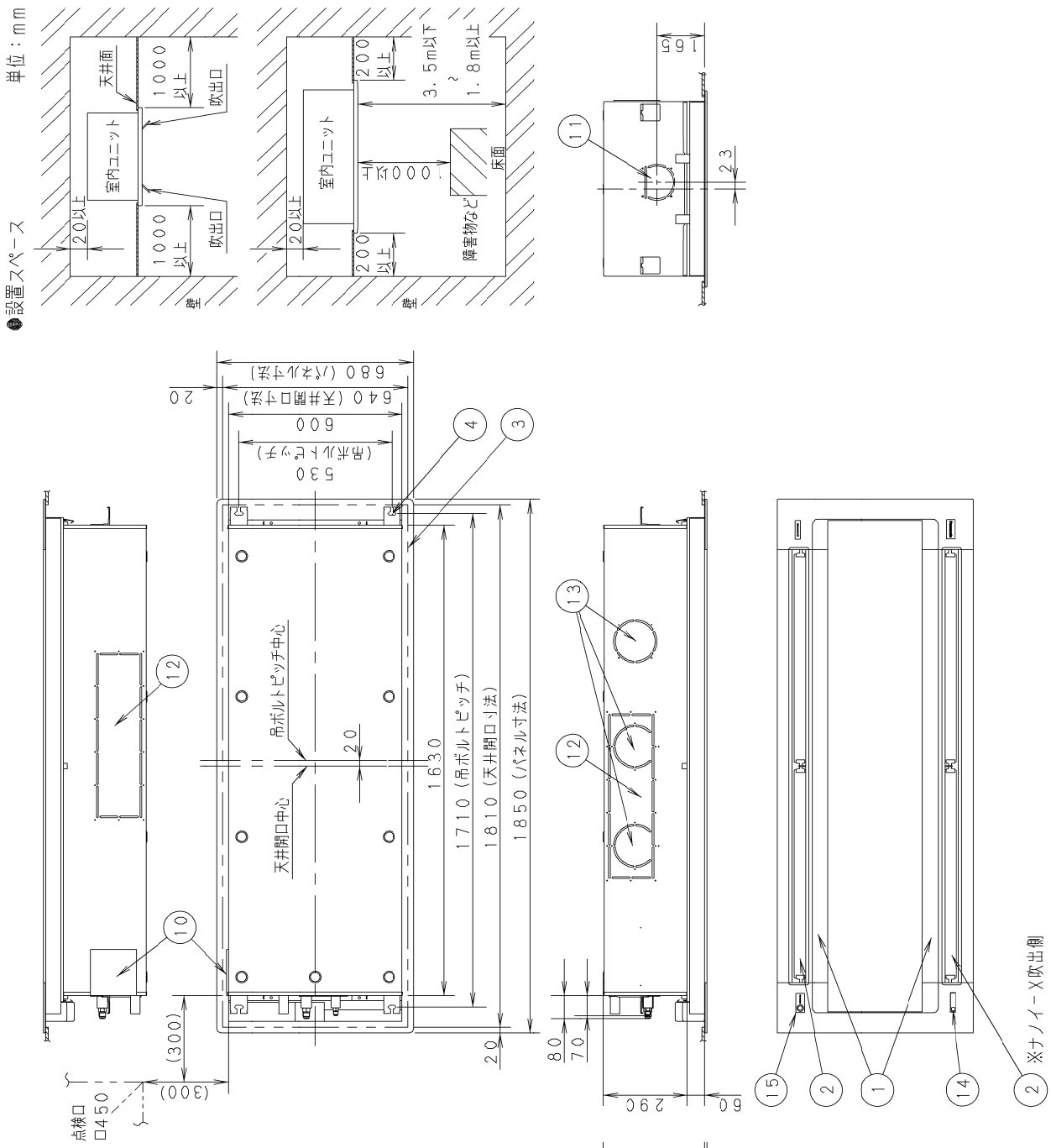

①	天井パネル吸込口
②	天井パネル吹出口
③	天井開口寸法（1810X640）
④	吊金具（切り欠き12mm）
⑤	冷媒配管（液管）・・・・φ9.52フレア
⑥	冷媒配管（ガス管）・・・φ15.88フレア
⑦	ドレン配管接続口VP25（外径φ32）
⑧	配線取入口
⑨	ドレンパン・ドレンポンプ点検口
⑩	ドレンポンプ点検口
⑪	丸合フランジ＜外気取入用＞（別売）取付部　φ125
⑫	自然気化式加湿器（別売）取付部＜左右取り付け可能＞
⑬	丸合フランジ＜吹出用＞（別売）取付部 ＜φ150X3ヶ、配管側の右側面のみ取り付け可能＞
⑭	ワイヤレスリモコン（別売）受信部取付部
⑮	エコナビセンサー

《フィルター寸法》
（760×329×10）※2個

注記
1. 吹出ダクト⑬を使用する場合の加湿器は、ダクトの反対面のみ取付可能です。

■外形寸法図

●CS-P112 ～ P160L7B（標準パネル使用）

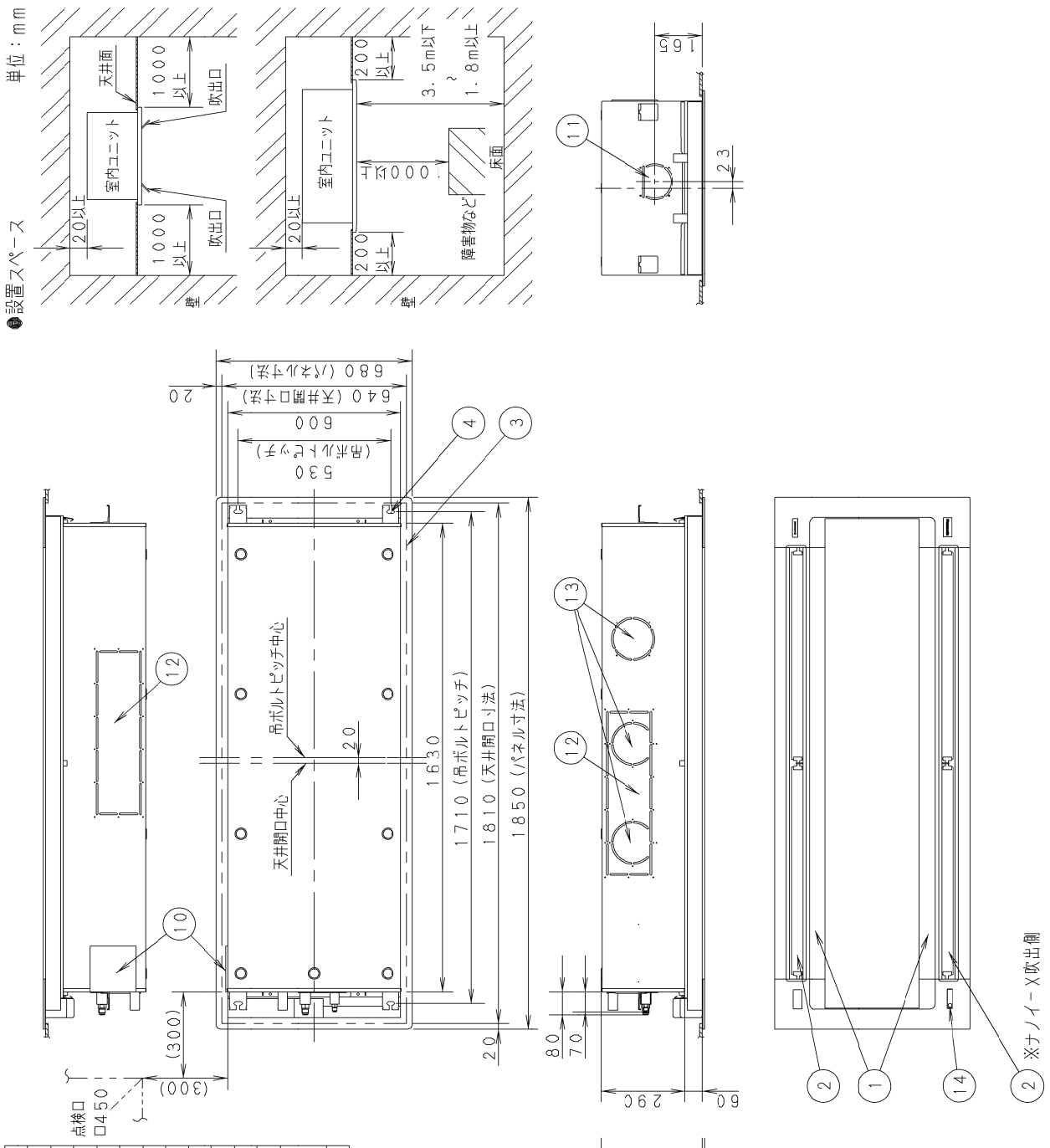

① 天井パネル吸込口
② 天井パネル吹出口
③ 天井開口寸法（1810X640）
④ 吊金具（切り欠き12mm）
⑤ 冷媒配管（液管）・・・・φ9.52フレア
⑥ 冷媒配管（ガス管）・・・φ15.88フレア
⑦ ドレン配管接続口VP25（外径φ32）
⑧ 配線取入口
⑨ ドレンパン・ドレンポンプ点検口
⑩ ドレンポンプ点検口
⑪ 丸合フランジ＜外気取入用＞（別売）取付部　φ125
⑫ 自然気化式加湿器（別売）取付部＜左右取り付け可能＞
⑬ 丸合フランジ＜吹出用＞（別売）取付部
＜φ150X3ヶ、配管側の右側面のみ取り付け可能＞
⑭ ワイヤレスリモコン（別売）受信部取付部

《フィルター寸法》
（760×329×10）※2個

注記
1. 吹出ダクト⑬を使用する場合の加湿器は、
ダクトの反対面のみ取付可能です。

■電気回路図

● CS-P50 ～ P80L7B

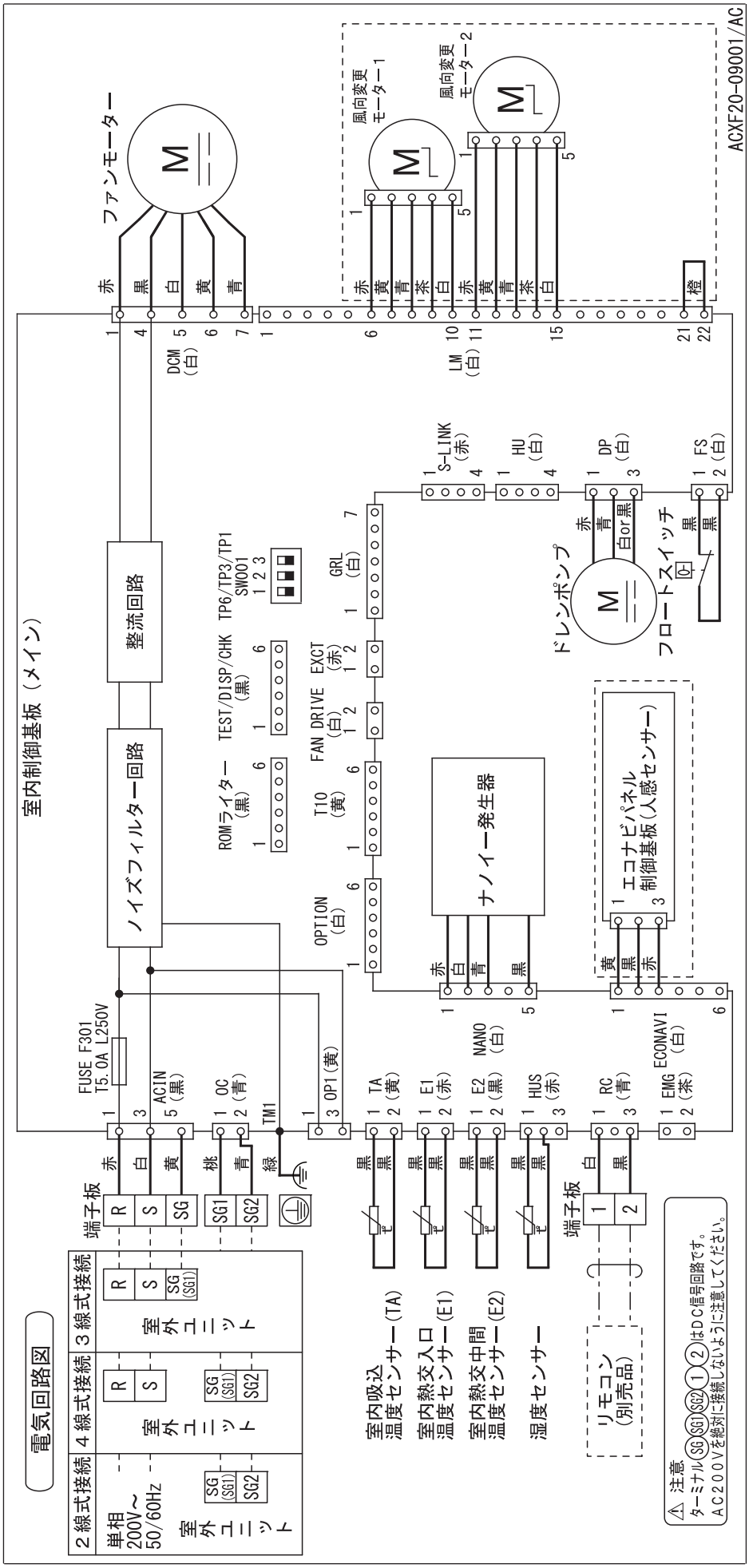

■電気回路図

● CS-P112 ～ P160L7B

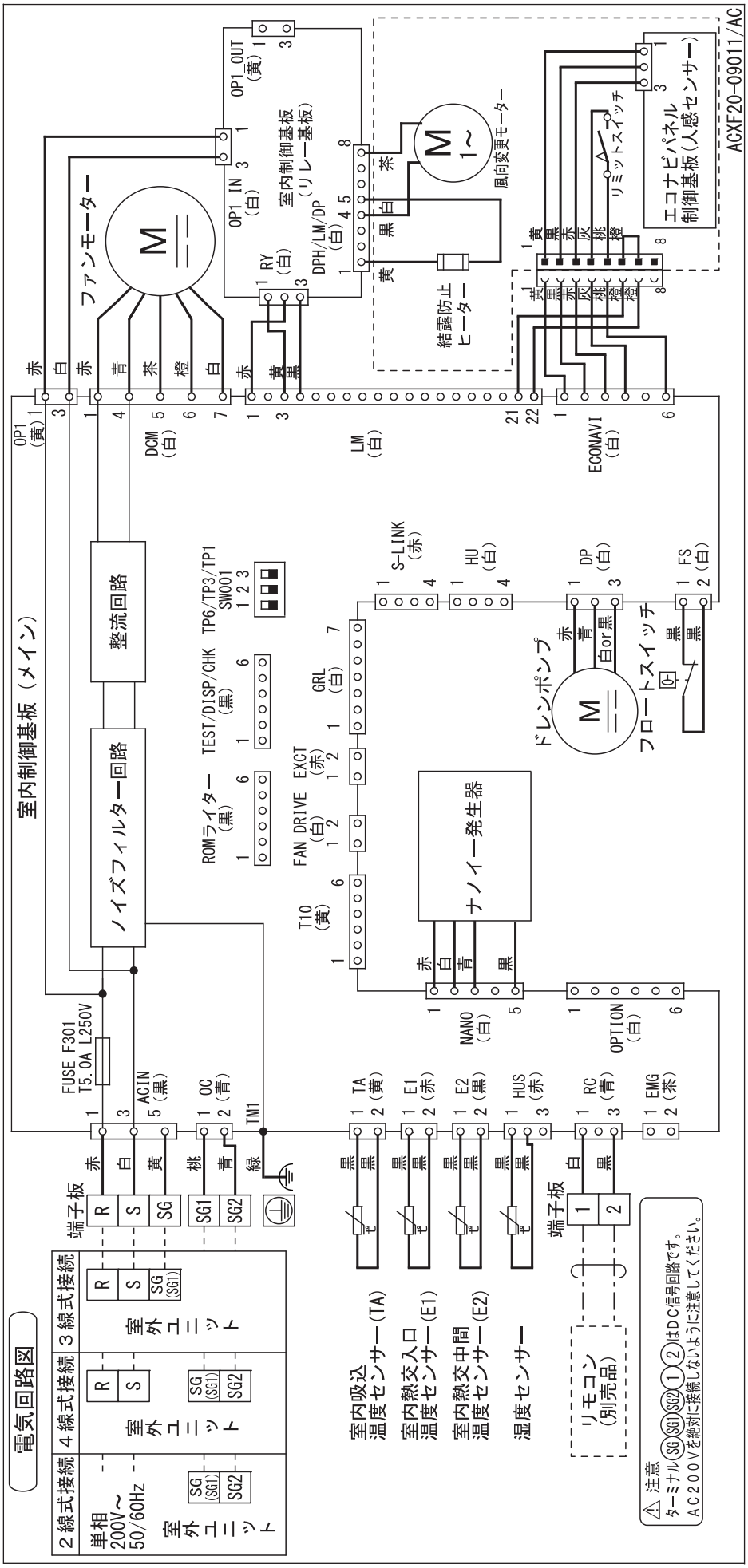

■運転音特性

● CS-P50, P56L7B

運転音レベル dB(A)急/強/弱	38/34/30
測定位置	ユニット真下1.5m

50Hz・60Hz共通
急
弱

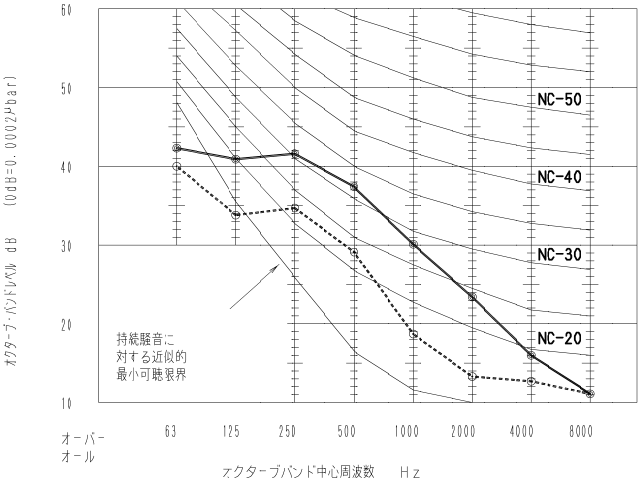

● CS-P63, P71L7B

運転音レベル dB(A)急/強/弱	39/35/31
測定位置	ユニット真下1.5m

50Hz・60Hz共通
急
弱

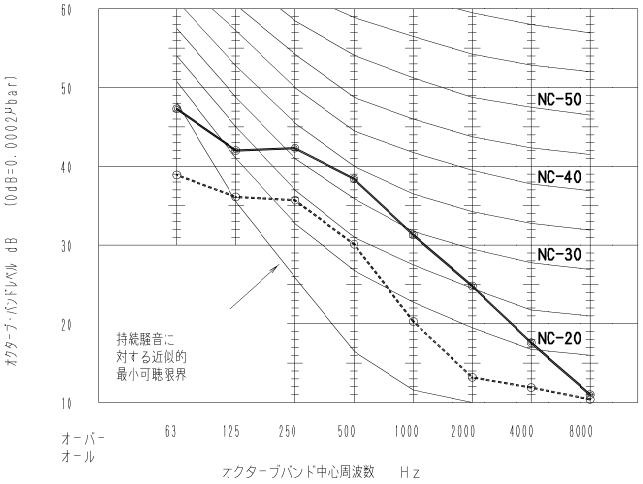

● CS-P80L7B

運転音レベル dB(A)急/強/弱	43/39/34
測定位置	ユニット真下1.5m

50Hz・60Hz共通
急
弱

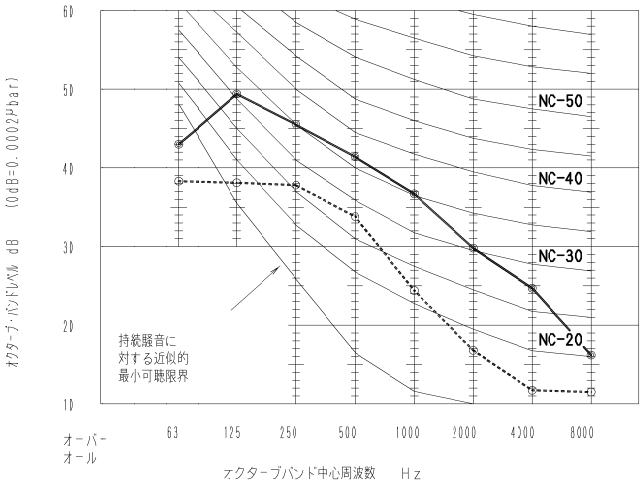

● CS-P112L7B

運転音レベル dB(A)急/強/弱	42/39/35
測定位置	ユニット真下1.5m

50Hz・60Hz共通
急
弱

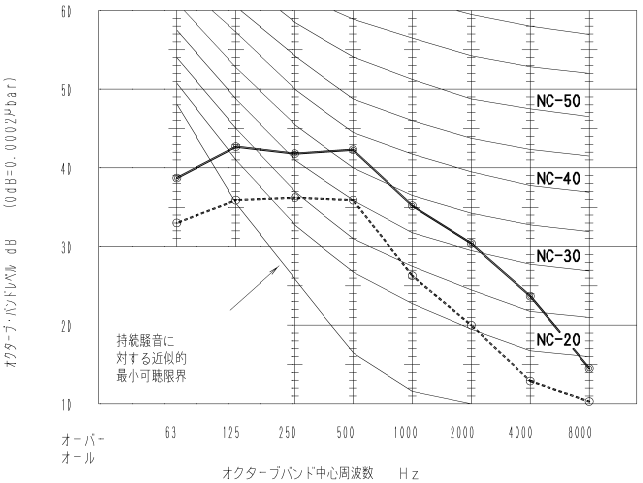

■運転音特性

● CS-P140L7B

運転音レベル dB(A) 急/強/弱	45/42/38
測定位置	ユニット真下1.5m

50Hz・60Hz共通
急
弱

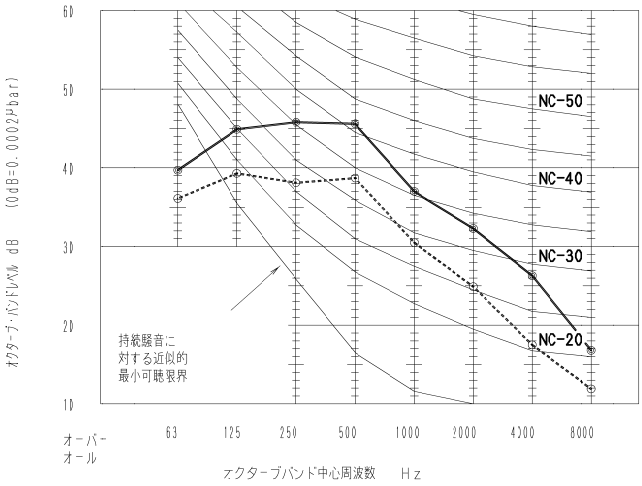

● CS-P160L7B

運転音レベル dB(A) 急/強/弱	46/43/39
測定位置	ユニット真下1.5m

50Hz・60Hz共通
急
弱

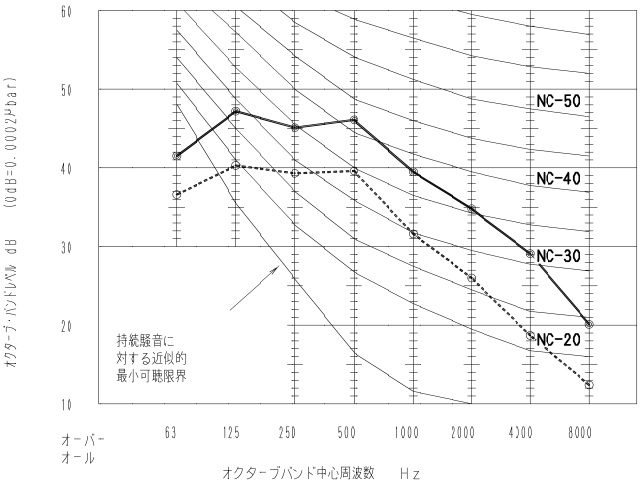

■XEPHY Premium（ハイグレードタイプ）

形名					高天井用１方向カセット形（シングル）《三相電源》						
総合品番					PA-P50D7GB						
室内・室外ユニット品番					CS-P50D7B				CU-P50G7B(J)		
パネル品番					CZ-03KPD4				—		
能力	冷房定格(最小～最大)[中間,中間中温,最小中温]			kW	4.5(1.1～5.0)　[2.1、2.2、1.2]						
能力	暖房定格(最小～最大)[中間,最小]			kW	5.0(1.2～5.3)　[2.3、1.3]						
能力	最大暖房低温			kW	5.0						
冷房定格時の顕熱比				—	0.71						
COP冷房定格	COP暖房定格	COP冷暖平均		—	3.63		3.82			3.73	
APF（2006）				—	5.5 / 5.5						
APF（2015）				—	5.8 / 5.8						
外形寸法 H×W×D				mm	200×1000×710 <20×1230×800>				630×799(+91)×299(+64)		
製品質量				kg	21+<5.5>				41		
外装色（マンセル記号）					ホワイト(2.5GY 9.0/0.5)				アイボリー（2.6Y7.6/1.1）		
電源					三相200V　50/60Hz						
電気特性	消費電力	冷房定格　[中間,中間中温,最小]		kW	1.24　[0.352、0.330、0.157]						
電気特性	消費電力	暖房定格　[中間,最小]		kW	1.31　[0.380、0.226]						
電気特性	消費電力	最大暖房低温		kW	2.00						
電気特性	消費電力	暖房極低温		kW	—						
電気特性	運転電流(冷房定格,暖房定格)			A	冷房　3.9				暖房　4.1		
電気特性	力率(冷房定格,暖房定格)			%	冷房　92				暖房　92		
電気特性	最大運転電流			A	9.7						
電気特性	電源容量			kVA	3.36						
電気特性	始動電流			A	—						
設計圧力				MPa	高圧部　4.15				低圧部　2.55		
圧縮機	形名×個数				—				全密閉ロータリー式×1		
圧縮機	電動機定格出力（極数）			kW					1.20(6P)		
圧縮機	冷凍機油（種別・封入）			L					FW50S(エーテル)　0.45		
圧縮機	クランクケースヒーター			kW					—		
冷媒・封入量				kg	—				R32　1.40		
送風装置	形名×個数				シロッコファン×2				プロペラファン×1		
送風装置	定格風量　冷房			m³/min	急 14.0 強 12.0 弱 11.0				42		
送風装置	定格風量　暖房			m³/min	急 14.0 強 12.0 弱 11.0				39		
送風装置	機外静圧			Pa	—				—		
送風装置	電動機定格出力（極数）			kW	《DC》　0.030　(8P)				《DC》　0.060　(8P)		
保護装置				室内側	過電流、回転信号検出、ヒューズ						
保護装置				室外側	過電流(CT方式)、高圧スイッチ、圧縮機吐出温度サーミスター						
配管	冷媒配管長			m	最小　3m　最大　50m						
配管	高低差			m	外上30m　外下15m						
配管	冷媒	ガス管		mm	φ12.7（フレア）				φ12.7（フレア）		
配管	冷媒	液管		mm	φ6.35（フレア）				φ6.35（フレア）		
配管	ドレン口	室内側			VP25(外径φ32)〈ドレンポンプ内蔵〉 （ドレンアップ高さはドレン口から696mm以下）						
配管	ドレン口	室外側			ビニールホース接続（内径φ16：現地調達） （別売品　ドレンソケット取付け時）						
運転 SW（温度設定範囲）				℃	リモコン（冷・ドライ 18～30、 暖房 16～30、 冷暖自動 17～27）						
外気運転範囲				℃	冷房　-15～50DB				暖房　-20～24DB		
ダクト接続口				mm	70 × 700				—		
外気導入口				mm	φ100						
エアーフィルター					ロングライフフィルター(別売天井パネルに付属)						
運転音（SPL）				dB(A)	冷房	急　41	暖房	急　41	冷房	標準　46	暖房	標準　47
						強　38		強　38		静音1　44		静音1　45
						弱　36		弱　36		静音2　42		静音2　43
										静音3　40		静音3　41
運転音（PWL）				dB(A)	冷	急　55	暖	急　55	冷	標準　64	暖	標準　64
高圧ガス保安法区分					届出不要						
法定冷凍トン					1.12						
主要付属品					据付説明書、配管断熱材 ドレンホース、ホースバンド						
IP コード					IPX0				IPX4		

※　室外ユニットの品番末尾J付きは耐重塩害仕様品を示します。
※　室内ユニットの仕様は室内ユニット１台あたりの値です。
※　総合品番にはエコナビセンサーCZ-CSEN1と天井パネルCZ-03KPD4と多機能ワイヤードリモコンCZ-10RT5を含みます。
※　性能・電気特性はJIS B8616に基づいた値です。
　(冷房時：室内吸込空気温度27℃DB・19℃WB, 室外吸込空気温度35℃DB)
　(暖房時(標準)：室内吸込空気温度20℃DB・15℃WB以下、室外吸込空気温度7℃DB・6℃WB)
　(暖房時(低温)：室内吸込空気温度20℃DB・15℃WB以下、室外吸込空気温度2℃DB・1℃WB)
※　外形寸法、質量欄〈 〉内は、別売の天井パネルの値です。室外の外形寸法欄( )内は、最大寸法の値です。
※　運転音(PWL：音響パワーレベル)はJIS B8616に基づいた値です。
　運転音(SPL：音圧レベル)は、室外ユニット正面1m高さ1.5m、室内ユニット真下1.5mの値です。
　実際に据え付けますと、周囲の騒音や反響などにより表示値より大きくなるのが普通です。
※　工場出荷時の冷媒量で保証しています配管長は30m（シングル設置時）までです。
※　-5℃以下で冷房運転をする場合には、室外ユニットに別売品の防風板と防雪ダクト(側面・背面)を取り付けてください。
※　設置スペース、サービススペースについては外形寸法図をご確認ください。
※　室内熱負荷に対して、過大な空調機を設置すると、室内の温度や湿度の変化が頻繁となり、室内環境や建物に結露の発生などの影響をおよぼす事があります。
※　室内ユニットの下には、濡れて困るものは置かないでください。湿度がRH80%以上の場合は、露が落ちることがあります。

■XEPHY Premium（ハイグレードタイプ）

形名					高天井用１方向カセット形（シングル）《三相電源》							
総合品番					PA-P56D7GB							
室内・室外ユニット品番					CS-P56D7B					CU-P56G7B(J)		
パネル品番					CZ-03KPD4					—		
能力	冷房定格(最小～最大)[中間,中間中温,最小中温]			kW	5.0(1.2～5.6)　[2.3、2.4、1.3]							
能力	暖房定格(最小～最大)[中間,最小]			kW	5.6(1.3～5.7)　[2.6、1.4]							
能力	最大暖房低温			kW	5.7							
冷房定格時の顕熱比				—	0.67							
COP冷房定格	COP暖房定格	COP冷暖平均		—	3.52		3.57			3.55		
APF（2006）				—	5.3 / 5.3							
APF（2015）				—	5.6 / 5.6							
外形寸法 H×W×D				mm	200×1000×710 <20×1230×800>					630×799(+91)×299(+64)		
製品質量				kg	21+<5.5>					41		
外装色（マンセル記号）					ホワイト(2.5GY 9.0/0.5)					アイボリー（2.6Y7.6/1.1）		
電源					三相200V　50/60Hz							
電気特性	消費電力	冷房定格　[中間,中間中温,最小]		kW	1.42　[0.401、0.377、0.168]							
電気特性	消費電力	暖房定格　[中間,最小]		kW	1.57　[0.438、0.248]							
電気特性	消費電力	最大暖房低温		kW	2.60							
電気特性	消費電力	暖房極低温		kW	—							
電気特性	運転電流(冷房定格,暖房定格)			A	冷房　4.4					暖房　4.8		
電気特性	力率(冷房定格,暖房定格)			%	冷房　93					暖房　94		
電気特性	最大運転電流			A	9.9							
電気特性	電源容量			kVA	3.43							
電気特性	始動電流			A	—							
設計圧力				MPa	高圧部　4.15					低圧部　2.55		
圧縮機	形名×個数				—					全密閉ロータリー式×1		
圧縮機	電動機定格出力（極数）			kW						1.50(6P)		
圧縮機	冷凍機油（種別・封入）			L						FW50S(エーテル)　0.45		
圧縮機	クランクケースヒーター			kW						—		
冷媒・封入量				kg	—					R32　1.40		
送風装置	形名×個数				シロッコファン×2					プロペラファン×1		
送風装置	定格風量　冷房			m³/min	急 14.0 強 12.0 弱 11.0					42		
送風装置	定格風量　暖房			m³/min	急 14.0 強 12.0 弱 11.0					39		
送風装置	機外静圧			Pa	—					—		
送風装置	電動機定格出力（極数）			kW	《DC》　0.030　(8P)					《DC》　0.060　(8P)		
保護装置				室内側	過電流、回転信号検出、ヒューズ							
保護装置				室外側	過電流(CT方式)、高圧スイッチ、圧縮機吐出温度サーミスター							
配管	冷媒配管長			m	最小　3m　最大　50m							
配管	高低差			m	外上30m　外下15m							
配管	冷媒	ガス管		mm	φ12.7（フレア）					φ12.7（フレア）		
配管	冷媒	液管		mm	φ6.35（フレア）					φ6.35（フレア）		
配管	ドレン口	室内側			VP25(外径φ32)〈ドレンポンプ内蔵〉 （ドレンアップ高さはドレン口から696mm以下）							
配管	ドレン口	室外側			ビニールホース接続（内径φ16：現地調達） （別売品　ドレンソケット取付け時）							
運転 SW（温度設定範囲）				℃	リモコン（冷・ドライ 18～30、 暖房 16～30、 冷暖自動 17～27）							
外気運転範囲				℃	冷房　-15～50DB					暖房　-20～24DB		
ダクト接続口				mm	70 × 700					—		
外気導入口				mm	φ100							
エアーフィルター					ロングライフフィルター(別売天井パネルに付属)							
運転音（SPL）				dB(A)	冷房	急　41	暖房	急　41	冷房	標準　46	暖房	標準　47
						強　38		強　38		静音1　44		静音1　45
						弱　36		弱　36		静音2　42		静音2　43
										静音3　40		静音3　41
運転音（PWL）				dB(A)	冷	急　55	暖	急　55	冷	標準　64	暖	標準　64
高圧ガス保安法区分					届出不要							
法定冷凍トン					1.12							
主要付属品					据付説明書、配管断熱材 ドレンホース、ホースバンド							
IP コード					IPX0					IPX4		

※　室外ユニットの品番末尾J付きは耐重塩害仕様品を示します。
※　室内ユニットの仕様は室内ユニット１台あたりの値です。
※　総合品番にはエコナビセンサーCZ-CSEN1と天井パネルCZ-03KPD4と多機能ワイヤードリモコンCZ-10RT5を含みます。
※　性能・電気特性はJIS B8616に基づいた値です。
　(冷房時：室内吸込空気温度27℃DB・19℃WB, 室外吸込空気温度35℃DB)
　(暖房時(標準)：室内吸込空気温度20℃DB・15℃WB以下、室外吸込空気温度7℃DB・6℃WB)
　(暖房時(低温)：室内吸込空気温度20℃DB・15℃WB以下、室外吸込空気温度2℃DB・1℃WB)
※　外形寸法、質量欄〈 〉内は、別売の天井パネルの値です。室外の外形寸法欄( )内は、最大寸法の値です。
※　運転音(PWL：音響パワーレベル)はJIS B8616に基づいた値です。
　運転音(SPL：音圧レベル)は、室外ユニット正面1m高さ1.5m、室内ユニット真下1.5mの値です。
　実際に据え付けますと、周囲の騒音や反響などにより表示値より大きくなるのが普通です。
※　工場出荷時の冷媒量で保証しています配管長は30m（シングル設置時）までです。
※　-5℃以下で冷房運転をする場合には、室外ユニットに別売品の防風板と防雪ダクト(側面・背面)を取り付けてください。
※　設置スペース、サービススペースについては外形寸法図をご確認ください。
※　室内熱負荷に対して、過大な空調機を設置すると、室内の温度や湿度の変化が頻繁となり、室内環境や建物に結露の発生などの影響をおよぼす事があります。
※　室内ユニットの下には、濡れて困るものは置かないでください。湿度がRH80%以上の場合は、露が落ちることがあります。

■XEPHY Premium（ハイグレードタイプ）

形名					高天井用１方向カセット形（シングル）《三相電源》						
総合品番					PA-P63D7GB						
室内・室外ユニット品番					CS-P63D7B				CU-P63G7B(J)		
パネル品番					CZ-03KPD4				—		
能力	冷房定格(最小～最大)[中間,中間中温,最小中温]			kW	5.6(1.3～6.3)　[2.7、2.9、1.4]						
能力	暖房定格(最小～最大)[中間,最小]			kW	6.3(1.4～8.0)　[2.9、1.6]						
能力	最大暖房低温			kW	6.4						
冷房定格時の顕熱比				—	0.71						
COP冷房定格	COP暖房定格	COP冷暖平均		—	3.57		3.91			3.74	
APF（2006）				—	5.3 / 5.3						
APF（2015）				—	5.5 / 5.5						
外形寸法 H×W×D				mm	200×1000×710 <20×1230×800>				630×799(+91)×299(+64)		
製品質量				kg	22+<5.5>				41		
外装色（マンセル記号）					ホワイト(2.5GY 9.0/0.5)				アイボリー（2.6Y7.6/1.1）		
電源					三相200V　50/60Hz						
電気特性	消費電力	冷房定格　[中間,中間中温,最小]		kW	1.57　[0.507、0.477、0.225]						
電気特性	消費電力	暖房定格　[中間,最小]		kW	1.61　[0.476、0.274]						
電気特性	消費電力	最大暖房低温		kW	2.82						
電気特性	消費電力	暖房極低温		kW	—						
電気特性	運転電流(冷房定格,暖房定格)			A	冷房　4.9				暖房　5.0		
電気特性	力率(冷房定格,暖房定格)			%	冷房　93				暖房　93		
電気特性	最大運転電流			A	9.9						
電気特性	電源容量			kVA	3.43						
電気特性	始動電流			A	—						
設計圧力				MPa	高圧部　4.15				低圧部　2.55		
圧縮機	形名×個数				—				全密閉ロータリー式×1		
圧縮機	電動機定格出力（極数）			kW					1.50(6P)		
圧縮機	冷凍機油（種別・封入）			L					FW50S(エーテル)　0.45		
圧縮機	クランクケースヒーター			kW					—		
冷媒・封入量				kg	—				R32　1.40		
送風装置	形名×個数				シロッコファン×2				プロペラファン×1		
送風装置	定格風量　冷房			m³/min	急 17.5 強 14.5 弱 12.5				44		
送風装置	定格風量　暖房			m³/min	急 17.5 強 14.5 弱 12.5				42		
送風装置	機外静圧			Pa	—				—		
送風装置	電動機定格出力（極数）			kW	《DC》　0.030　(8P)				《DC》　0.060　(8P)		
保護装置				室内側	過電流、回転信号検出、ヒューズ						
保護装置				室外側	過電流(CT方式)、高圧スイッチ、圧縮機吐出温度サーミスター						
配管	冷媒配管長			m	最小　3m　最大　50m						
配管	高低差			m	外上30m　外下15m						
配管	冷媒	ガス管		mm	φ12.7（フレア）				φ12.7（フレア）		
配管	冷媒	液管		mm	φ6.35（フレア）				φ6.35（フレア）		
配管	ドレン口	室内側			VP25(外径φ32)〈ドレンポンプ内蔵〉 （ドレンアップ高さはドレン口から696mm以下）						
配管	ドレン口	室外側			ビニールホース接続（内径φ16：現地調達） （別売品　ドレンソケット取付け時）						
運転 SW（温度設定範囲）				℃	リモコン（冷・ドライ 18～30、 暖房 16～30、 冷暖自動 17～27）						
外気運転範囲				℃	冷房　-15～50DB				暖房　-20～24DB		
ダクト接続口				mm	70 × 700				—		
外気導入口				mm	φ100						
エアーフィルター					ロングライフフィルター(別売天井パネルに付属)						
運転音（SPL）				dB(A)	冷房	急　45	暖房	急　45	冷房	標準　48	暖房	標準　49
						強　41		強　41		静音1　46		静音1　47
						弱　37		弱　37		静音2　44		静音2　45
										静音3　42		静音3　43
運転音（PWL）				dB(A)	冷	急　59	暖	急　59	冷	標準　65	暖	標準　66
高圧ガス保安法区分					届出不要						
法定冷凍トン					1.12						
主要付属品					据付説明書、配管断熱材 ドレンホース、ホースバンド						
IP コード					IPX0				IPX4		

※　室外ユニットの品番末尾J付きは耐重塩害仕様品を示します。
※　室内ユニットの仕様は室内ユニット１台あたりの値です。
※　総合品番にはエコナビセンサーCZ-CSEN1と天井パネルCZ-03KPD4と多機能ワイヤードリモコンCZ-10RT5を含みます。
※　性能・電気特性はJIS B8616に基づいた値です。
　(冷房時：室内吸込空気温度27℃DB・19℃WB, 室外吸込空気温度35℃DB)
　(暖房時(標準)：室内吸込空気温度20℃DB・15℃WB以下、室外吸込空気温度7℃DB・6℃WB)
　(暖房時(低温)：室内吸込空気温度20℃DB・15℃WB以下、室外吸込空気温度2℃DB・1℃WB)
※　外形寸法、質量欄〈 〉内は、別売の天井パネルの値です。室外の外形寸法欄( )内は、最大寸法の値です。
※　運転音(PWL：音響パワーレベル)はJIS B8616に基づいた値です。
　運転音(SPL：音圧レベル)は、室外ユニット正面1m高さ1.5m、室内ユニット真下1.5mの値です。
　実際に据え付けますと、周囲の騒音や反響などにより表示値より大きくなるのが普通です。
※　工場出荷時の冷媒量で保証しています配管長は30m（シングル設置時）までです。
※　-5℃以下で冷房運転をする場合には、室外ユニットに別売品の防風板と防雪ダクト(側面・背面)を取り付けてください。
※　設置スペース、サービススペースについては外形寸法図をご確認ください。
※　室内熱負荷に対して、過大な空調機を設置すると、室内の温度や湿度の変化が頻繁となり、室内環境や建物に結露の発生などの影響をおよぼす事があります。
※　室内ユニットの下には、濡れて困るものは置かないでください。湿度がRH80%以上の場合は、露が落ちることがあります。

■XEPHY Premium（ハイグレードタイプ）

形名					高天井用１方向カセット形（シングル）《三相電源》							
総合品番					PA-P80D7GB							
室内・室外ユニット品番					CS-P80D7B					CU-P80G7B(J)		
パネル品番					CZ-03KPD4					—		
能力	冷房定格(最小～最大)[中間,中間中温,最小中温]			kW	7.1(1.8～8.0)　[3.2、3.4、—]							
能力	暖房定格(最小～最大)[中間,最小]			kW	8.0(1.6～10.0)　[3.6、2.0]							
能力	最大暖房低温			kW	8.0							
冷房定格時の顕熱比				—	0.67							
COP冷房定格	COP暖房定格	COP冷暖平均		—	3.18		3.46			3.32		
APF（2006）				—	5.0 / 5.0							
APF（2015）				—	5.2 / 5.2							
外形寸法 H×W×D				mm	200×1000×710 <20×1230×800>					996×980×370(+80)		
製品質量				kg	22+<5.5>					66		
外装色（マンセル記号）					ホワイト(2.5GY 9.0/0.5)					アイボリー（2.6Y7.6/1.1）		
電源					三相200V　50/60Hz							
電気特性	消費電力	冷房定格　[中間,中間中温,最小]		kW	2.23　[0.636、0.520、—]							
電気特性	消費電力	暖房定格　[中間,最小]		kW	2.31　[0.628、0.445]							
電気特性	消費電力	最大暖房低温		kW	2.99							
電気特性	消費電力	暖房極低温		kW	—							
電気特性	運転電流(冷房定格,暖房定格)			A	冷房　6.8					暖房　7.2		
電気特性	力率(冷房定格,暖房定格)			%	冷房　95					暖房　93		
電気特性	最大運転電流			A	11.4							
電気特性	電源容量			kVA	3.95							
電気特性	始動電流			A	—							
設計圧力				MPa	高圧部　4.15					低圧部　2.55		
圧縮機	形名×個数				—					全密閉ロータリー式×1		
圧縮機	電動機定格出力（極数）			kW						2.00(6P)		
圧縮機	冷凍機油（種別・封入）			L						FW50S(エーテル)　0.60		
圧縮機	クランクケースヒーター			kW						—		
冷媒・封入量				kg	—					R32　2.10		
送風装置	形名×個数				シロッコファン×2					プロペラファン×1		
送風装置	定格風量　冷房			m³/min	急 18.5 強 15.5 弱 13.5					65		
送風装置	定格風量　暖房			m³/min	急 18.5 強 15.5 弱 13.5					60		
送風装置	機外静圧			Pa	—					—		
送風装置	電動機定格出力（極数）			kW	《DC》　0.030　(8P)					《DC》　0.120　(8P)		
保護装置				室内側	過電流、回転信号検出、ヒューズ							
保護装置				室外側	過電流(CT方式)、高圧スイッチ、圧縮機吐出温度サーミスター							
配管	冷媒配管長			m	最小　3m　最大　50m							
配管	高低差			m	外上30m　外下15m							
配管	冷媒	ガス管		mm	φ15.88（フレア）					φ15.88（フレア）		
配管	冷媒	液管		mm	φ9.52（フレア）					φ9.52（フレア）		
配管	ドレン口	室内側			VP25(外径φ32)〈ドレンポンプ内蔵〉 （ドレンアップ高さはドレン口から696mm以下）							
配管	ドレン口	室外側			VP25 （別売品　ドレンソケット取付け時）							
運転 SW（温度設定範囲）				℃	リモコン（冷・ドライ 18～30、 暖房 16～30、 冷暖自動 17～27）							
外気運転範囲				℃	冷房　-15～52DB					暖房　-20～24DB		
ダクト接続口				mm	70 × 700					—		
外気導入口				mm	φ100							
エアーフィルター					ロングライフフィルター(別売天井パネルに付属)							
運転音（SPL）				dB(A)	冷房	急　46	暖房	急　46	冷房	標準　47	暖房	標準　46
						強　42		強　42		静音1　45		静音1　44
						弱　39		弱　39		静音2　43		静音2　42
										静音3　41		静音3　40
運転音（PWL）				dB(A)	冷	急　60	暖	急　60	冷	標準　64	暖	標準　63
高圧ガス保安法区分					届出不要							
法定冷凍トン					1.45							
主要付属品					据付説明書、配管断熱材 ドレンホース、ホースバンド							
IP コード					IPX0					IPX4		

※　室外ユニットの品番末尾J付きは耐重塩害仕様品を示します。
※　室内ユニットの仕様は室内ユニット１台あたりの値です。
※　総合品番にはエコナビセンサーCZ-CSEN1と天井パネルCZ-03KPD4と多機能ワイヤードリモコンCZ-10RT5を含みます。
※　性能・電気特性はJIS B8616に基づいた値です。
　(冷房時：室内吸込空気温度27℃DB・19℃WB, 室外吸込空気温度35℃DB)
　(暖房時(標準)：室内吸込空気温度20℃DB・15℃WB以下、室外吸込空気温度7℃DB・6℃WB)
　(暖房時(低温)：室内吸込空気温度20℃DB・15℃WB以下、室外吸込空気温度2℃DB・1℃WB)
※　外形寸法、質量欄〈 〉内は、別売の天井パネルの値です。室外の外形寸法欄( )内は、最大寸法の値です。
※　運転音(PWL：音響パワーレベル)はJIS B8616に基づいた値です。
　運転音(SPL：音圧レベル)は、室外ユニット正面1m高さ1.5m、室内ユニット真下1.5mの値です。
　実際に据え付けますと、周囲の騒音や反響などにより表示値より大きくなるのが普通です。
※　工場出荷時の冷媒量で保証しています配管長は30m（シングル設置時）までです。
※　-5℃以下で冷房運転をする場合には、室外ユニットに別売品の防風板と防雪ダクト(側面・背面)を取り付けてください。
※　設置スペース、サービススペースについては外形寸法図をご確認ください。
※　室内熱負荷に対して、過大な空調機を設置すると、室内の温度や湿度の変化が頻繁となり、室内環境や建物に結露の発生などの影響をおよぼす事があります。
※　室内ユニットの下には、濡れて困るものは置かないでください。湿度がRH80%以上の場合は、露が落ちることがあります。

■XEPHY Premium（ハイグレードタイプ）

形名					高天井用１方向カセット形（シングル）《単相電源》						
総合品番					PA-P50D7SGB						
室内・室外ユニット品番					CS-P50D7B				CU-P50G7SB(J)		
パネル品番					CZ-03KPD4				—		
能力	冷房定格(最小～最大)[中間,中間中温,最小中温]			kW	4.5(1.1～5.0)　[2.1、2.2、1.2]						
能力	暖房定格(最小～最大)[中間,最小]			kW	5.0(1.2～5.3)　[2.3、1.3]						
能力	最大暖房低温			kW	5.0						
冷房定格時の顕熱比				—	0.71						
COP冷房定格	COP暖房定格	COP冷暖平均		—	3.63		3.82			3.73	
APF（2006）				—	5.5 / 5.5						
APF（2015）				—	5.8 / 5.8						
外形寸法 H×W×D				mm	200×1000×710 <20×1230×800>				630×799(+91)×299(+64)		
製品質量				kg	21+<5.5>				42		
外装色（マンセル記号）					ホワイト(2.5GY 9.0/0.5)				アイボリー（2.6Y7.6/1.1）		
電源					単相200V　50/60Hz						
電気特性	消費電力	冷房定格　[中間,中間中温,最小]		kW	1.24　[0.352、0.330、0.157]						
電気特性	消費電力	暖房定格　[中間,最小]		kW	1.31　[0.380、0.226]						
電気特性	消費電力	最大暖房低温		kW	2.00						
電気特性	消費電力	暖房極低温		kW	—						
電気特性	運転電流(冷房定格,暖房定格)			A	冷房　6.7				暖房　7.1		
電気特性	力率(冷房定格,暖房定格)			%	冷房　93				暖房　92		
電気特性	最大運転電流			A	16.9						
電気特性	電源容量			kVA	3.38						
電気特性	始動電流			A	—						
設計圧力				MPa	高圧部　4.15				低圧部　2.55		
圧縮機	形名×個数				—				全密閉ロータリー式×1		
圧縮機	電動機定格出力（極数）			kW					1.20(6P)		
圧縮機	冷凍機油（種別・封入）			L					FW50S(エーテル)　0.45		
圧縮機	クランクケースヒーター			kW					—		
冷媒・封入量				kg	—				R32　1.40		
送風装置	形名×個数				シロッコファン×2				プロペラファン×1		
送風装置	定格風量　冷房			m³/min	急 14.0 強 12.0 弱 11.0				42		
送風装置	定格風量　暖房			m³/min	急 14.0 強 12.0 弱 11.0				39		
送風装置	機外静圧			Pa	—				—		
送風装置	電動機定格出力（極数）			kW	《DC》　0.030　(8P)				《DC》　0.060　(8P)		
保護装置				室内側	過電流、回転信号検出、ヒューズ						
保護装置				室外側	過電流(CT方式)、高圧スイッチ、圧縮機吐出温度サーミスター						
配管	冷媒配管長			m	最小　3m　最大　50m						
配管	高低差			m	外上30m　外下15m						
配管	冷媒	ガス管		mm	φ12.7（フレア）				φ12.7（フレア）		
配管	冷媒	液管		mm	φ6.35（フレア）				φ6.35（フレア）		
配管	ドレン口	室内側			VP25(外径φ32)〈ドレンポンプ内蔵〉 （ドレンアップ高さはドレン口から696mm以下）						
配管	ドレン口	室外側			ビニールホース接続（内径φ16：現地調達） （別売品　ドレンソケット取付け時）						
運転 SW（温度設定範囲）				℃	リモコン（冷・ドライ 18～30、 暖房 16～30、 冷暖自動 17～27）						
外気運転範囲				℃	冷房　-15～50DB				暖房　-20～24DB		
ダクト接続口				mm	70 × 700				—		
外気導入口				mm	φ100						
エアーフィルター					ロングライフフィルター(別売天井パネルに付属)						
運転音（SPL）				dB(A)	冷房	急　41	暖房	急　41	冷房	標準　46	暖房	標準　47
						強　38		強　38		静音1　44		静音1　45
						弱　36		弱　36		静音2　42		静音2　43
										静音3　40		静音3　41
運転音（PWL）				dB(A)	冷	急　55	暖	急　55	冷	標準　64	暖	標準　64
高圧ガス保安法区分					届出不要						
法定冷凍トン					1.12						
主要付属品					据付説明書、配管断熱材 ドレンホース、ホースバンド						
IP コード					IPX0				IPX4		

※　室外ユニットの品番末尾J付きは耐重塩害仕様品を示します。
※　室内ユニットの仕様は室内ユニット１台あたりの値です。
※　総合品番にはエコナビセンサーCZ-CSEN1と天井パネルCZ-03KPD4と多機能ワイヤードリモコンCZ-10RT5を含みます。
※　性能・電気特性はJIS B8616に基づいた値です。
　(冷房時：室内吸込空気温度27℃DB・19℃WB, 室外吸込空気温度35℃DB)
　(暖房時(標準)：室内吸込空気温度20℃DB・15℃WB以下、室外吸込空気温度7℃DB・6℃WB)
　(暖房時(低温)：室内吸込空気温度20℃DB・15℃WB以下、室外吸込空気温度2℃DB・1℃WB)
※　外形寸法、質量欄〈 〉内は、別売の天井パネルの値です。室外の外形寸法欄( )内は、最大寸法の値です。
※　運転音(PWL：音響パワーレベル)はJIS B8616に基づいた値です。
　運転音(SPL：音圧レベル)は、室外ユニット正面1m高さ1.5m、室内ユニット真下1.5mの値です。
　実際に据え付けますと、周囲の騒音や反響などにより表示値より大きくなるのが普通です。
※　工場出荷時の冷媒量で保証しています配管長は30m（シングル設置時）までです。
※　-5℃以下で冷房運転をする場合には、室外ユニットに別売品の防風板と防雪ダクト(側面・背面)を取り付けてください。
※　設置スペース、サービススペースについては外形寸法図をご確認ください。
※　室内熱負荷に対して、過大な空調機を設置すると、室内の温度や湿度の変化が頻繁となり、室内環境や建物に結露の発生などの影響をおよぼす事があります。
※　室内ユニットの下には、濡れて困るものは置かないでください。湿度がRH80%以上の場合は、露が落ちることがあります。

■XEPHY Premium（ハイグレードタイプ）

形名					高天井用１方向カセット形（シングル）《単相電源》						
総合品番					PA-P56D7SGB						
室内・室外ユニット品番					CS-P56D7B				CU-P56G7SB(J)		
パネル品番					CZ-03KPD4				—		
能力	冷房定格(最小～最大)[中間,中間中温,最小中温]			kW	5.0(1.2～5.6)　[2.3、2.4、1.3]						
能力	暖房定格(最小～最大)[中間,最小]			kW	5.6(1.3～5.7)　[2.6、1.4]						
能力	最大暖房低温			kW	5.7						
冷房定格時の顕熱比				—	0.67						
COP冷房定格	COP暖房定格	COP冷暖平均		—	3.52		3.57			3.55	
APF（2006）				—	5.3 / 5.3						
APF（2015）				—	5.6 / 5.6						
外形寸法　H×W×D				mm	200×1000×710 <20×1230×800>				630×799(+91)×299(+64)		
製品質量				kg	21+<5.5>				42		
外装色（マンセル記号）					ホワイト(2.5GY 9.0/0.5)				アイボリー（2.6Y7.6/1.1）		
電源					単相200V　50/60Hz						
電気特性	消費電力	冷房定格　[中間,中間中温,最小]		kW	1.42　[0.401、0.377、0.168]						
電気特性	消費電力	暖房定格　[中間,最小]		kW	1.57　[0.438、0.248]						
電気特性	消費電力	最大暖房低温		kW	2.60						
電気特性	消費電力	暖房極低温		kW	—						
電気特性	運転電流(冷房定格,暖房定格)			A	冷房　7.6				暖房　8.4		
電気特性	力率(冷房定格,暖房定格)			%	冷房　93				暖房　93		
電気特性	最大運転電流			A	17.4						
電気特性	電源容量			kVA	3.48						
電気特性	始動電流			A	—						
設計圧力				MPa	高圧部　4.15				低圧部　2.55		
圧縮機	形名×個数				—				全密閉ロータリー式×1		
圧縮機	電動機定格出力（極数）			kW					1.50(6P)		
圧縮機	冷凍機油（種別・封入）			L					FW50S(エーテル)　0.45		
圧縮機	クランクケースヒーター			kW					—		
冷媒・封入量				kg	—				R32　1.40		
送風装置	形名×個数				シロッコファン×2				プロペラファン×1		
送風装置	定格風量　冷房			m³/min	急 14.0 強 12.0 弱 11.0				42		
送風装置	定格風量　暖房			m³/min	急 14.0 強 12.0 弱 11.0				39		
送風装置	機外静圧			Pa	—				—		
送風装置	電動機定格出力（極数）			kW	《DC》　0.030　(8P)				《DC》　0.060　(8P)		
保護装置				室内側	過電流、回転信号検出、ヒューズ						
保護装置				室外側	過電流(CT方式)、高圧スイッチ、圧縮機吐出温度サーミスター						
配管	冷媒配管長			m	最小　3m　最大　50m						
配管	高低差			m	外上30m　外下15m						
配管	冷媒	ガス管		mm	φ12.7（フレア）				φ12.7（フレア）		
配管	冷媒	液管		mm	φ6.35（フレア）				φ6.35（フレア）		
配管	ドレン口	室内側			VP25(外径φ32)〈ドレンポンプ内蔵〉 （ドレンアップ高さはドレン口から696mm以下）						
配管	ドレン口	室外側			ビニールホース接続（内径φ16：現地調達） （別売品　ドレンソケット取付け時）						
運転 SW（温度設定範囲）				℃	リモコン（冷・ドライ 18～30、 暖房 16～30、 冷暖自動 17～27）						
外気運転範囲				℃	冷房　-15～50DB				暖房　-20～24DB		
ダクト接続口				mm	70 × 700				—		
外気導入口				mm	φ100						
エアーフィルター					ロングライフフィルター(別売天井パネルに付属)						
運転音（SPL）				dB(A)	冷房	急　41	暖房	急　41	冷房	標準　46	暖房	標準　47
						強　38		強　38		静音1　44		静音1　45
						弱　36		弱　36		静音2　42		静音2　43
										静音3　40		静音3　41
運転音（PWL）				dB(A)	冷	急　55	暖	急　55	冷	標準　64	暖	標準　64
高圧ガス保安法区分					届出不要						
法定冷凍トン					1.12						
主要付属品					据付説明書、配管断熱材 ドレンホース、ホースバンド						
IP コード					IPX0				IPX4		

※　室外ユニットの品番末尾J付きは耐重塩害仕様品を示します。
※　室内ユニットの仕様は室内ユニット１台あたりの値です。
※　総合品番にはエコナビセンサーCZ-CSEN1と天井パネルCZ-03KPD4と多機能ワイヤードリモコンCZ-10RT5を含みます。
※　性能・電気特性はJIS B8616に基づいた値です。
　(冷房時：室内吸込空気温度27℃DB・19℃WB, 室外吸込空気温度35℃DB)
　(暖房時(標準)：室内吸込空気温度20℃DB・15℃WB以下、室外吸込空気温度7℃DB・6℃WB)
　(暖房時(低温)：室内吸込空気温度20℃DB・15℃WB以下、室外吸込空気温度2℃DB・1℃WB)
※　外形寸法、質量欄〈 〉内は、別売の天井パネルの値です。室外の外形寸法欄( )内は、最大寸法の値です。
※　運転音(PWL：音響パワーレベル)はJIS B8616に基づいた値です。
　運転音(SPL：音圧レベル)は、室外ユニット正面1m高さ1.5m、室内ユニット真下1.5mの値です。
　実際に据え付けますと、周囲の騒音や反響などにより表示値より大きくなるのが普通です。
※　工場出荷時の冷媒量で保証しています配管長は30m（シングル設置時）までです。
※　-5℃以下で冷房運転をする場合には、室外ユニットに別売品の防風板と防雪ダクト(側面・背面)を取り付けてください。
※　設置スペース、サービススペースについては外形寸法図をご確認ください。
※　室内熱負荷に対して、過大な空調機を設置すると、室内の温度や湿度の変化が頻繁となり、室内環境や建物に結露の発生などの影響をおよぼす事があります。
※　室内ユニットの下には、濡れて困るものは置かないでください。湿度がRH80%以上の場合は、露が落ちることがあります。

■XEPHY Premium（ハイグレードタイプ）

形名				高天井用１方向カセット形（シングル）《単相電源》							
総合品番				PA-P63D7SGB							
室内・室外ユニット品番				CS-P63D7B				CU-P63G7SB(J)			
パネル品番				CZ-03KPD4				—			
能力	冷房定格(最小～最大)[中間,中間中温,最小中温]		kW	5.6(1.3～6.3)　[2.7、2.9、1.4]							
能力	暖房定格(最小～最大)[中間,最小]		kW	6.3(1.4～8.0)　[2.9、1.6]							
能力	最大暖房低温		kW	6.4							
冷房定格時の顕熱比			—	0.71							
COP冷房定格	COP暖房定格	COP冷暖平均	—	3.57		3.91			3.74		
APF（2006）			—	5.3 / 5.3							
APF（2015）			—	5.5 / 5.5							
外形寸法 H×W×D			mm	200×1000×710 〈20×1230×800〉				630×799(+91)×299(+64)			
製品質量			kg	22+〈5.5〉				42			
外装色（マンセル記号）				ホワイト(2.5GY 9.0/0.5)				アイボリー（2.6Y7.6/1.1）			
電源				単相200V　50/60Hz							
電気特性	消費電力	冷房定格　[中間,中間中温,最小]	kW	1.57　[0.507、0.477、0.225]							
電気特性	消費電力	暖房定格　[中間,最小]	kW	1.61　[0.476、0.274]							
電気特性	消費電力	最大暖房低温	kW	2.82							
電気特性	消費電力	暖房極低温	kW	—							
電気特性	運転電流(冷房定格,暖房定格)		A	冷房　8.4				暖房　8.7			
電気特性	力率(冷房定格,暖房定格)		%	冷房　93				暖房　93			
電気特性	最大運転電流		A	17.4							
電気特性	電源容量		kVA	3.48							
電気特性	始動電流		A	—							
設計圧力			MPa	高圧部　4.15				低圧部　2.55			
圧縮機	形名×個数			—				全密閉ロータリー式×1			
圧縮機	電動機定格出力（極数）		kW					1.50(6P)			
圧縮機	冷凍機油（種別・封入）		L					FW50S(エーテル)　0.45			
圧縮機	クランクケースヒーター		kW					—			
冷媒・封入量			kg	—				R32　1.40			
送風装置	形名×個数			シロッコファン×2				プロペラファン×1			
送風装置	定格風量　冷房		m³/min	急 17.5 強 14.5 弱 12.5				44			
送風装置	定格風量　暖房		m³/min	急 17.5 強 14.5 弱 12.5				42			
送風装置	機外静圧		Pa	—				—			
送風装置	電動機定格出力（極数）		kW	《DC》　0.030　(8P)				《DC》　0.060　(8P)			
保護装置			室内側	過電流、回転信号検出、ヒューズ							
保護装置			室外側	過電流(CT方式)、高圧スイッチ、圧縮機吐出温度サーミスター							
配管	冷媒配管長		m	最小　3m　最大　50m							
配管	高低差		m	外上30m　外下15m							
配管	冷媒	ガス管	mm	φ12.7（フレア）				φ12.7（フレア）			
配管	冷媒	液管	mm	φ6.35（フレア）				φ6.35（フレア）			
配管	ドレン口	室内側		VP25(外径φ32)〈ドレンポンプ内蔵〉 （ドレンアップ高さはドレン口から696mm以下）							
配管	ドレン口	室外側		ビニールホース接続（内径φ16：現地調達） （別売品　ドレンソケット取付け時）							
運転 SW（温度設定範囲）			℃	リモコン（冷・ドライ 18～30、 暖房 16～30、 冷暖自動 17～27）							
外気運転範囲			℃	冷房　-15～50DB				暖房　-20～24DB			
ダクト接続口			mm	70 × 700				—			
外気導入口			mm	φ100							
エアーフィルター				ロングライフフィルター(別売天井パネルに付属)							
運転音（SPL）			dB(A)	冷房	急　45	暖房	急　45	冷房	標準　48	暖房	標準　49
					強　41		強　41		静音1　46		静音1　47
					弱　37		弱　37		静音2　44		静音2　45
									静音3　42		静音3　43
運転音（PWL）			dB(A)	冷	急　59	暖	急　59	冷	標準　65	暖	標準　66
高圧ガス保安法区分				届出不要							
法定冷凍トン				1.12							
主要付属品				据付説明書、配管断熱材 ドレンホース、ホースバンド							
IP コード				IPX0				IPX4			

※　室外ユニットの品番末尾J付きは耐重塩害仕様品を示します。
※　室内ユニットの仕様は室内ユニット１台あたりの値です。
※　総合品番にはエコナビセンサーCZ-CSEN1と天井パネルCZ-03KPD4と多機能ワイヤードリモコンCZ-10RT5を含みます。
※　性能・電気特性はJIS B8616に基づいた値です。
　(冷房時：室内吸込空気温度27℃DB・19℃WB, 室外吸込空気温度35℃DB)
　(暖房時(標準)：室内吸込空気温度20℃DB・15℃WB以下、室外吸込空気温度7℃DB・6℃WB)
　(暖房時(低温)：室内吸込空気温度20℃DB・15℃WB以下、室外吸込空気温度2℃DB・1℃WB)
※　外形寸法、質量欄〈 〉内は、別売の天井パネルの値です。室外の外形寸法欄( )内は、最大寸法の値です。
※　運転音(PWL：音響パワーレベル)はJIS B8616に基づいた値です。
　運転音(SPL：音圧レベル)は、室外ユニット正面1m高さ1.5m、室内ユニット真下1.5mの値です。
　実際に据え付けますと、周囲の騒音や反響などにより表示値より大きくなるのが普通です。
※　工場出荷時の冷媒量で保証しています配管長は30m（シングル設置時）までです。
※　-5℃以下で冷房運転をする場合には、室外ユニットに別売品の防風板と防雪ダクト(側面・背面)を取り付けてください。
※　設置スペース、サービススペースについては外形寸法図をご確認ください。
※　室内熱負荷に対して、過大な空調機を設置すると、室内の温度や湿度の変化が頻繁となり、室内環境や建物に結露の発生などの影響をおよぼす事があります。
※　室内ユニットの下には、濡れて困るものは置かないでください。湿度がRH80%以上の場合は、露が落ちることがあります。

■XEPHY Premium（ハイグレードタイプ）

形名					高天井用１方向カセット形（シングル）《単相電源》							
総合品番					PA-P80D7SGB							
室内・室外ユニット品番					CS-P80D7B					CU-P80G7SB(J)		
パネル品番					CZ-03KPD4					—		
能力	冷房定格(最小～最大)[中間,中間中温,最小中温]			kW	7.1(1.8～8.0)　[3.2、3.4、—]							
能力	暖房定格(最小～最大)[中間,最小]			kW	8.0(1.6～10.0)　[3.6、2.0]							
能力	最大暖房低温			kW	8.0							
冷房定格時の顕熱比				—	0.67							
COP冷房定格	COP暖房定格	COP冷暖平均		—	3.18		3.46			3.32		
APF（2006）				—	5.0 / 5.0							
APF（2015）				—	5.2 / 5.2							
外形寸法 H×W×D				mm	200×1000×710 <20×1230×800>					996×980×370(+80)		
製品質量				kg	22+<5.5>					67		
外装色（マンセル記号）					ホワイト(2.5GY 9.0/0.5)					アイボリー（2.6Y7.6/1.1）		
電源					単相200V　50/60Hz							
電気特性	消費電力	冷房定格　[中間,中間中温,最小]		kW	2.23　[0.636、0.520、—]							
電気特性	消費電力	暖房定格　[中間,最小]		kW	2.31　[0.628、0.445]							
電気特性	消費電力	最大暖房低温		kW	2.99							
電気特性	消費電力	暖房極低温		kW	—							
電気特性	運転電流(冷房定格,暖房定格)			A	冷房　11.9					暖房　12.4		
電気特性	力率(冷房定格,暖房定格)			%	冷房　94					暖房　93		
電気特性	最大運転電流			A	19.4							
電気特性	電源容量			kVA	3.88							
電気特性	始動電流			A	—							
設計圧力				MPa	高圧部　4.15					低圧部　2.55		
圧縮機	形名×個数				—					全密閉ロータリー式×1		
圧縮機	電動機定格出力（極数）			kW						2.00(6P)		
圧縮機	冷凍機油（種別・封入）			L						FW50S(エーテル)　0.60		
圧縮機	クランクケースヒーター			kW						—		
冷媒・封入量				kg	—					R32　2.10		
送風装置	形名×個数				シロッコファン×2					プロペラファン×1		
送風装置	定格風量　冷房			m³/min	急 18.5 強 15.5 弱 13.5					65		
送風装置	定格風量　暖房			m³/min	急 18.5 強 15.5 弱 13.5					60		
送風装置	機外静圧			Pa	—					—		
送風装置	電動機定格出力（極数）			kW	《DC》　0.030　(8P)					《DC》　0.120　(8P)		
保護装置				室内側	過電流、回転信号検出、ヒューズ							
保護装置				室外側	過電流(CT方式)、高圧スイッチ、圧縮機吐出温度サーミスター							
配管	冷媒配管長			m	最小　3m　最大　50m							
配管	高低差			m	外上30m　外下15m							
配管	冷媒	ガス管		mm	φ15.88（フレア）					φ15.88（フレア）		
配管	冷媒	液管		mm	φ9.52（フレア）					φ9.52（フレア）		
配管	ドレン口	室内側			VP25(外径φ32)〈ドレンポンプ内蔵〉 （ドレンアップ高さはドレン口から696mm以下）							
配管	ドレン口	室外側			VP25 （別売品　ドレンソケット取付け時）							
運転 SW（温度設定範囲）				℃	リモコン（冷・ドライ 18～30、 暖房 16～30、 冷暖自動 17～27）							
外気運転範囲				℃	冷房　-15～52DB					暖房　-20～24DB		
ダクト接続口				mm	70 × 700					—		
外気導入口				mm	φ100							
エアーフィルター					ロングライフフィルター(別売天井パネルに付属)							
運転音（SPL）				dB(A)	冷房	急　46	暖房	急　46	冷房	標準　47	暖房	標準　46
					冷房	強　42	暖房	強　42	冷房	静音1　45	暖房	静音1　44
					冷房	弱　39	暖房	弱　39	冷房	静音2　43	暖房	静音2　42
									冷房	静音3　41	暖房	静音3　40
運転音（PWL）				dB(A)	冷	急　60	暖	急　60	冷	標準　64	暖	標準　63
高圧ガス保安法区分					届出不要							
法定冷凍トン					1.45							
主要付属品					据付説明書、配管断熱材 ドレンホース、ホースバンド							
IP コード					IPX0					IPX4		

※　室外ユニットの品番末尾J付きは耐重塩害仕様品を示します。
※　室内ユニットの仕様は室内ユニット１台あたりの値です。
※　総合品番にはエコナビセンサーCZ-CSEN1と天井パネルCZ-03KPD4と多機能ワイヤードリモコンCZ-10RT5を含みます。
※　性能・電気特性はJIS B8616に基づいた値です。
　(冷房時：室内吸込空気温度27℃DB・19℃WB, 室外吸込空気温度35℃DB)
　(暖房時(標準)：室内吸込空気温度20℃DB・15℃WB以下、室外吸込空気温度7℃DB・6℃WB)
　(暖房時(低温)：室内吸込空気温度20℃DB・15℃WB以下、室外吸込空気温度2℃DB・1℃WB)
※　外形寸法、質量欄〈 〉内は、別売の天井パネルの値です。室外の外形寸法欄( )内は、最大寸法の値です。
※　運転音(PWL：音響パワーレベル)はJIS B8616に基づいた値です。
　運転音(SPL：音圧レベル)は、室外ユニット正面1m高さ1.5m、室内ユニット真下1.5mの値です。
　実際に据え付けますと、周囲の騒音や反響などにより表示値より大きくなるのが普通です。
※　工場出荷時の冷媒量で保証しています配管長は30m（シングル設置時）までです。
※　-5℃以下で冷房運転をする場合には、室外ユニットに別売品の防風板と防雪ダクト(側面・背面)を取り付けてください。
※　設置スペース、サービススペースについては外形寸法図をご確認ください。
※　室内熱負荷に対して、過大な空調機を設置すると、室内の温度や湿度の変化が頻繁となり、室内環境や建物に結露の発生などの影響をおよぼす事があります。
※　室内ユニットの下には、濡れて困るものは置かないでください。湿度がRH80%以上の場合は、露が落ちることがあります。

■XEPHY Premium（ハイグレードタイプ）

形名					高天井用１方向カセット形（ツイン）《三相電源》						
総合品番					PA-P112D7GDB						
室内・室外ユニット品番					CS-P56D7B×2					CU-P112G7B(J)	
パネル品番					CZ-03KPD4					—	
能力	冷房定格(最小～最大)[中間,中間中温,最小中温]			kW	10.0(2.6～11.2) [4.5、4.8、2.6]						
能力	暖房定格(最小～最大)[中間,最小]			kW	11.2(1.4～12.5) [5.1、2.8]						
能力	最大暖房低温			kW	10.4						
冷房定格時の顕熱比				—	0.67						
COP冷房定格	COP暖房定格	COP冷暖平均		—	4.15		3.99			4.07	
APF（2006）				—	5.5 / 5.5						
APF（2015）				—	6.1 / 6.1						
外形寸法 H×W×D				mm	200×1000×710 <20×1230×800>					1416×980×370(+80)	
製品質量				kg	21+<5.5>					102	
外装色（マンセル記号）					ホワイト(2.5GY 9.0/0.5)					アイボリー（2.6Y7.6/1.1）	
電源					三相200V　50/60Hz						
電気特性	消費電力	冷房定格　[中間,中間中温,最小]		kW	2.41　[0.782、0.650、0.326]						
電気特性	消費電力	暖房定格　[中間,最小]		kW	2.81　[0.854、0.501]						
電気特性	消費電力	最大暖房低温		kW	3.70						
電気特性	消費電力	暖房極低温		kW	—						
電気特性	運転電流(冷房定格,暖房定格)			A	冷房　7.2					暖房　8.4	
電気特性	力率(冷房定格,暖房定格)			%	冷房　96					暖房　96	
電気特性	最大運転電流			A	17.8						
電気特性	電源容量			kVA	6.17						
電気特性	始動電流			A	—						
設計圧力				MPa	高圧部　4.15					低圧部　2.55	
圧縮機	形名×個数				—					全密閉ロータリー式×1	
圧縮機	電動機定格出力（極数）			kW						2.50(6P)	
圧縮機	冷凍機油（種別・封入）			L						FW50S(エーテル)　1.30	
圧縮機	クランクケースヒーター			kW						—	
冷媒・封入量				kg	—					R32　3.55	
送風装置	形名×個数				シロッコファン×2					プロペラファン×2	
送風装置	定格風量　冷房			m³/min	急 14.0 強 12.0 弱 11.0					125	
送風装置	定格風量　暖房			m³/min	急 14.0 強 12.0 弱 11.0					100	
送風装置	機外静圧			Pa	—					—	
送風装置	電動機定格出力（極数）			kW	《DC》　0.030　(8P)					《DC》　0.120+0.120　(8P)	
保護装置				室内側	過電流、回転信号検出、ヒューズ						
保護装置				室外側	過電流(CT方式)、高圧スイッチ、圧縮機吐出温度サーミスター						
配管	冷媒配管長			m	最小　5m　最大　75m						
配管	高低差			m	外上30m　外下15m						
配管	冷媒	ガス管		mm	φ12.7（フレア）					φ15.88（フレア）	
配管	冷媒	液管		mm	φ6.35（フレア）					φ9.52（フレア）	
配管	ドレン口	室内側			VP25(外径φ32)〈ドレンポンプ内蔵〉 （ドレンアップ高さはドレン口から696mm以下）						
配管	ドレン口	室外側			VP25 （別売品　ドレンソケット取付け時）						
運転 SW（温度設定範囲）				℃	リモコン（冷・ドライ 18～30、 暖房 16～30、 冷暖自動 17～27）						
外気運転範囲				℃	冷房　-15～52DB					暖房　-20～24DB	
ダクト接続口				mm	70 × 700					—	
外気導入口				mm	φ100						
エアーフィルター					ロングライフフィルター(別売天井パネルに付属)						
運転音（SPL）				dB(A)	冷房	急　41	暖房	急　41	冷房	標準　51	暖房	標準　50
						強　38		強　38		静音1　49		静音1　48
						弱　36		弱　36		静音2　47		静音2　46
										静音3　44		静音3　43
運転音（PWL）				dB(A)	冷房	急　55	暖房	急　55	冷房	標準　68	暖房	標準　67
高圧ガス保安法区分					届出不要						
法定冷凍トン					2.33						
主要付属品					据付説明書、配管断熱材 ドレンホース、ホースバンド						
IP コード					IPX0					IPX4	

※　室外ユニットの品番末尾J付きは耐重塩害仕様品を示します。
※　室内ユニットの仕様は室内ユニット１台あたりの値です。
※　総合品番にはエコナビセンサーCZ-CSEN1と天井パネルCZ-03KPD4と多機能ワイヤードリモコンCZ-10RT5を含みます。
※　性能・電気特性はJIS B8616に基づいた値です。
　(冷房時：室内吸込空気温度27℃DB・19℃WB, 室外吸込空気温度35℃DB)
　(暖房時(標準)：室内吸込空気温度20℃DB・15℃WB以下、室外吸込空気温度7℃DB・6℃WB)
　(暖房時(低温)：室内吸込空気温度20℃DB・15℃WB以下、室外吸込空気温度2℃DB・1℃WB)
※　外形寸法、質量欄〈 〉内は、別売の天井パネルの値です。室外の外形寸法欄( )内は、最大寸法の値です。
※　運転音(PWL：音響パワーレベル)はJIS B8616に基づいた値です。
　運転音(SPL：音圧レベル)は、室外ユニット正面1m高さ1.5m、室内ユニット真下1.5mの値です。
　実際に据え付けますと、周囲の騒音や反響などにより表示値より大きくなるのが普通です。
※　工場出荷時の冷媒量で保証しています配管長は30m（ツイン設置時)までです。
※　-5℃以下で冷房運転をする場合には、室外ユニットに別売品の防風板と防雪ダクト(側面・背面)を取り付けてください。
※　設置スペース、サービススペースについては外形寸法図をご確認ください。
※　室内熱負荷に対して、過大な空調機を設置すると、室内の温度や湿度の変化が頻繁となり、室内環境や建物に結露の発生などの影響をおよぼす事があります。
※　室内ユニットの下には、濡れて困るものは置かないでください。湿度がRH80%以上の場合は、露が落ちることがあります。

■XEPHY Premium（ハイグレードタイプ）

形名					高天井用１方向カセット形（ツイン）《三相電源》						
総合品番					PA-P140D7GDB						
室内・室外ユニット品番					CS-P71D7B×2				CU-P140G7B(J)		
パネル品番					CZ-03KPD4				—		
能力	冷房定格(最小～最大)[中間,中間中温,最小中温]			kW	12.5(2.6～14.0) [5.7、6.0、3.2]						
能力	暖房定格(最小～最大)[中間,最小]			kW	14.0(1.4～15.0) [6.3、3.5]						
能力	最大暖房低温			kW	13.6						
冷房定格時の顕熱比				—	0.69						
COP冷房定格	COP暖房定格	COP冷暖平均		—	3.73		4.09			3.91	
APF（2006）				—	5.4 / 5.4						
APF（2015）				—	6.0 / 6.0						
外形寸法 H×W×D				mm	200×1000×710 <20×1230×800>				1416×980×370(+80)		
製品質量				kg	22+<5.5>				102		
外装色（マンセル記号）					ホワイト(2.5GY 9.0/0.5)				アイボリー（2.6Y7.6/1.1）		
電源					三相200V　50/60Hz						
電気特性	消費電力	冷房定格　[中間,中間中温,最小]		kW	3.35　[1.01、0.816、0.402]						
電気特性	消費電力	暖房定格　[中間,最小]		kW	3.42　[1.09、0.626]						
電気特性	消費電力	最大暖房低温		kW	4.99						
電気特性	消費電力	暖房極低温		kW	—						
電気特性	運転電流(冷房定格,暖房定格)			A	冷房　10.1				暖房　10.3		
電気特性	力率(冷房定格,暖房定格)			%	冷房　96				暖房　96		
電気特性	最大運転電流			A	21.3						
電気特性	電源容量			kVA	7.38						
電気特性	始動電流			A	—						
設計圧力				MPa	高圧部　4.15				低圧部　2.55		
圧縮機	形名×個数				—				全密閉ロータリー式×1		
圧縮機	電動機定格出力（極数）			kW					2.80(6P)		
圧縮機	冷凍機油（種別・封入）			L					FW50S(エーテル)　1.30		
圧縮機	クランクケースヒーター			kW					—		
冷媒・封入量				kg	—				R32　3.55		
送風装置	形名×個数				シロッコファン×2				プロペラファン×2		
送風装置	定格風量　冷房			m³/min	急 18.5 強 15.5 弱 13.5				125		
送風装置	定格風量　暖房			m³/min	急 18.5 強 15.5 弱 13.5				100		
送風装置	機外静圧			Pa	—				—		
送風装置	電動機定格出力（極数）			kW	《DC》　0.030　(8P)				《DC》　0.120+0.120　(8P)		
保護装置				室内側	過電流、回転信号検出、ヒューズ						
保護装置				室外側	過電流(CT方式)、高圧スイッチ、圧縮機吐出温度サーミスター						
配管	冷媒配管長			m	最小　5m　最大　75m						
配管	高低差			m	外上30m　外下15m						
配管	冷媒	ガス管		mm	φ15.88（フレア）				φ15.88（フレア）		
配管	冷媒	液管		mm	φ9.52（フレア）				φ9.52（フレア）		
配管	ドレン口	室内側			VP25(外径φ32)〈ドレンポンプ内蔵〉 （ドレンアップ高さはドレン口から696mm以下）						
配管	ドレン口	室外側			VP25 （別売品　ドレンソケット取付け時）						
運転 SW（温度設定範囲）				℃	リモコン（冷・ドライ 18～30、 暖房 16～30、 冷暖自動 17～27）						
外気運転範囲				℃	冷房　-15～52DB				暖房　-20～24DB		
ダクト接続口				mm	70 × 700				—		
外気導入口				mm	φ100						
エアーフィルター					ロングライフフィルター(別売天井パネルに付属)						
運転音（SPL）				dB(A)	冷房	急　46	暖房	急　46	冷房	標準　51	暖房	標準　51
						強　42		強　42		静音1　49		静音1　49
						弱　39		弱　39		静音2　47		静音2　47
										静音3　44		静音3　44
運転音（PWL）				dB(A)	冷房	急　60	暖房	急　60	冷房	標準　69	暖房	標準　69
高圧ガス保安法区分					届出不要						
法定冷凍トン					2.62						
主要付属品					据付説明書、配管断熱材 ドレンホース、ホースバンド						
IP コード					IPX0				IPX4		

※　室外ユニットの品番末尾J付きは耐重塩害仕様品を示します。
※　室内ユニットの仕様は室内ユニット１台あたりの値です。
※　総合品番にはエコナビセンサーCZ-CSEN1と天井パネルCZ-03KPD4と多機能ワイヤードリモコンCZ-10RT5を含みます。
※　性能・電気特性はJIS B8616に基づいた値です。
　(冷房時：室内吸込空気温度27℃DB・19℃WB, 室外吸込空気温度35℃DB)
　(暖房時(標準)：室内吸込空気温度20℃DB・15℃WB以下、室外吸込空気温度7℃DB・6℃WB)
　(暖房時(低温)：室内吸込空気温度20℃DB・15℃WB以下、室外吸込空気温度2℃DB・1℃WB)
※　外形寸法、質量欄〈 〉内は、別売の天井パネルの値です。室外の外形寸法欄( )内は、最大寸法の値です。
※　運転音(PWL：音響パワーレベル)はJIS B8616に基づいた値です。
　運転音(SPL：音圧レベル)は、室外ユニット正面1m高さ1.5m、室内ユニット真下1.5mの値です。
　実際に据え付けますと、周囲の騒音や反響などにより表示値より大きくなるのが普通です。
※　工場出荷時の冷媒量で保証しています配管長は30m（ツイン設置時)までです。
※　-5℃以下で冷房運転をする場合には、室外ユニットに別売品の防風板と防雪ダクト(側面・背面)を取り付けてください。
※　設置スペース、サービススペースについては外形寸法図をご確認ください。
※　室内熱負荷に対して、過大な空調機を設置すると、室内の温度や湿度の変化が頻繁となり、室内環境や建物に結露の発生などの影響をおよぼす事があります。
※　室内ユニットの下には、濡れて困るものは置かないでください。湿度がRH80%以上の場合は、露が落ちることがあります。

■XEPHY Premium（ハイグレードタイプ）

形名					高天井用１方向カセット形（ツイン）《三相電源》								
総合品番					PA-P160D7GDB								
室内・室外ユニット品番					CS-P80D7B×2						CU-P160G7B(J)		
パネル品番					CZ-03KPD4						—		
能力	冷房定格(最小～最大)[中間,中間中温,最小中温]			kW	14.0(3.5～16.0) [6.3、7.0、3.6]								
能力	暖房定格(最小～最大)[中間,最小]			kW	16.0(1.4～17.1) [7.2、4.0]								
能力	最大暖房低温			kW	14.5								
冷房定格時の顕熱比				—	0.67								
COP冷房定格	COP暖房定格	COP冷暖平均		—	3.17		3.64				3.41		
APF（2006）				—	5.2 / 5.2								
APF（2015）				—	5.7 / 5.7								
外形寸法 H×W×D				mm	200×1000×710 <20×1230×800>						1416×980×370(+80)		
製品質量				kg	22+<5.5>						105		
外装色（マンセル記号）					ホワイト(2.5GY 9.0/0.5)						アイボリー（2.6Y7.6/1.1）		
電源					三相200V　50/60Hz								
電気特性	消費電力	冷房定格　[中間,中間中温,最小]		kW	4.41　[1.15、1.09、0.517]								
電気特性	消費電力	暖房定格　[中間,最小]		kW	4.39　[1.23、0.637]								
電気特性	消費電力	最大暖房低温		kW	5.70								
電気特性	消費電力	暖房極低温		kW	—								
電気特性	運転電流(冷房定格,暖房定格)			A	冷房　13.3						暖房　13.2		
電気特性	力率(冷房定格,暖房定格)			%	冷房　96						暖房　96		
電気特性	最大運転電流			A	22.2								
電気特性	電源容量			kVA	7.69								
電気特性	始動電流			A	—								
設計圧力				MPa	高圧部　4.15						低圧部　2.55		
圧縮機	形名×個数				—						全密閉ロータリー式×1		
圧縮機	電動機定格出力（極数）			kW							3.00(6P)		
圧縮機	冷凍機油（種別・封入）			L							FW50S(エーテル)　1.30		
圧縮機	クランクケースヒーター			kW							—		
冷媒・封入量				kg	—						R32　3.80		
送風装置	形名×個数				シロッコファン×2						プロペラファン×2		
送風装置	定格風量　冷房			m³/min	急 18.5 強 15.5 弱 13.5						125		
送風装置	定格風量　暖房			m³/min	急 18.5 強 15.5 弱 13.5						95		
送風装置	機外静圧			Pa	—						—		
送風装置	電動機定格出力（極数）			kW	《DC》　0.030　(8P)						《DC》　0.120+0.120　(8P)		
保護装置				室内側	過電流、回転信号検出、ヒューズ								
保護装置				室外側	過電流(CT方式)、高圧スイッチ、圧縮機吐出温度サーミスター								
配管	冷媒配管長			m	最小　5m　最大　75m								
配管	高低差			m	外上30m　外下15m								
配管	冷媒	ガス管		mm	φ15.88（フレア）						φ15.88（フレア）		
配管	冷媒	液管		mm	φ9.52（フレア）						φ9.52（フレア）		
配管	ドレン口	室内側			VP25(外径φ32)〈ドレンポンプ内蔵〉 （ドレンアップ高さはドレン口から696mm以下）								
配管	ドレン口	室外側			VP25 （別売品　ドレンソケット取付け時）								
運転 SW（温度設定範囲）				℃	リモコン（冷・ドライ 18～30、 暖房 16～30、 冷暖自動 17～27）								
外気運転範囲				℃	冷房　-15～52DB						暖房　-20～24DB		
ダクト接続口				mm	70 × 700						—		
外気導入口				mm	φ100								
エアーフィルター					ロングライフフィルター(別売天井パネルに付属)								
運転音（SPL）				dB(A)	冷房	急　46	暖房	急　46	冷房	標準　52	暖房	標準　51	
						強　42		強　42		静音1　50		静音1　49	
						弱　39		弱　39		静音2　48		静音2　47	
										静音3　45		静音3　44	
運転音（PWL）				dB(A)	冷	急　60	暖	急　60	冷	標準　70	暖	標準　69	
高圧ガス保安法区分					届出不要								
法定冷凍トン					2.88								
主要付属品					据付説明書、配管断熱材 ドレンホース、ホースバンド								
IP コード					IPX0						IPX4		

※　室外ユニットの品番末尾J付きは耐重塩害仕様品を示します。
※　室内ユニットの仕様は室内ユニット１台あたりの値です。
※　総合品番にはエコナビセンサーCZ-CSEN1と天井パネルCZ-03KPD4と多機能ワイヤードリモコンCZ-10RT5を含みます。
※　性能・電気特性はJIS B8616に基づいた値です。
　(冷房時：室内吸込空気温度27℃DB・19℃WB, 室外吸込空気温度35℃DB)
　(暖房時(標準)：室内吸込空気温度20℃DB・15℃WB以下、室外吸込空気温度7℃DB・6℃WB)
　(暖房時(低温)：室内吸込空気温度20℃DB・15℃WB以下、室外吸込空気温度2℃DB・1℃WB)
※　外形寸法、質量欄〈 〉内は、別売の天井パネルの値です。室外の外形寸法欄( )内は、最大寸法の値です。
※　運転音(PWL：音響パワーレベル)はJIS B8616に基づいた値です。
　運転音(SPL：音圧レベル)は、室外ユニット正面1m高さ1.5m、室内ユニット真下1.5mの値です。
　実際に据え付けますと、周囲の騒音や反響などにより表示値より大きくなるのが普通です。
※　工場出荷時の冷媒量で保証しています配管長は30m（ツイン設置時)までです。
※　-5℃以下で冷房運転をする場合には、室外ユニットに別売品の防風板と防雪ダクト(側面・背面)を取り付けてください。
※　設置スペース、サービススペースについては外形寸法図をご確認ください。
※　室内熱負荷に対して、過大な空調機を設置すると、室内の温度や湿度の変化が頻繁となり、室内環境や建物に結露の発生などの影響をおよぼす事があります。
※　室内ユニットの下には、濡れて困るものは置かないでください。湿度がRH80%以上の場合は、露が落ちることがあります。

■XEPHY Premium（ハイグレードタイプ）

形名					高天井用１方向カセット形（トリプル）《三相電源》							
総合品番					PA-P160D7GTB							
室内・室外ユニット品番					CS-P50D7B×3					CU-P160G7B(J)		
パネル品番					CZ-03KPD4					—		
能力	冷房定格(最小～最大)[中間,中間中温,最小中温]			kW	14.0(3.5～16.0) [6.3、7.0、3.6]							
能力	暖房定格(最小～最大)[中間,最小]			kW	16.0(1.4～17.1) [7.2、4.0]							
能力	最大暖房低温			kW	14.5							
冷房定格時の顕熱比				—	0.71							
COP冷房定格	COP暖房定格	COP冷暖平均		—	3.17		3.64			3.41		
APF（2006）				—	5.2 / 5.2							
APF（2015）				—	5.7 / 5.7							
外形寸法 H×W×D				mm	200×1000×710 <20×1230×800>					1416×980×370(+80)		
製品質量				kg	21+<5.5>					105		
外装色（マンセル記号）					ホワイト(2.5GY 9.0/0.5)					アイボリー（2.6Y7.6/1.1）		
電源					三相200V 50/60Hz							
電気特性	消費電力	冷房定格 [中間,中間中温,最小]		kW	4.41 [1.15、1.09、0.517]							
電気特性	消費電力	暖房定格 [中間,最小]		kW	4.39 [1.23、0.637]							
電気特性	消費電力	最大暖房低温		kW	5.70							
電気特性	消費電力	暖房極低温		kW	—							
電気特性	運転電流(冷房定格,暖房定格)			A	冷房 13.3					暖房 13.2		
電気特性	力率(冷房定格,暖房定格)			%	冷房 96					暖房 96		
電気特性	最大運転電流			A	22.6							
電気特性	電源容量			kVA	7.83							
電気特性	始動電流			A	—							
設計圧力				MPa	高圧部 4.15					低圧部 2.55		
圧縮機	形名×個数				—					全密閉ロータリー式×1		
圧縮機	電動機定格出力（極数）			kW						3.00(6P)		
圧縮機	冷凍機油（種別・封入）			L						FW50S(エーテル) 1.30		
圧縮機	クランクケースヒーター			kW						—		
冷媒・封入量				kg	—					R32 3.80		
送風装置	形名×個数				シロッコファン×2					プロペラファン×2		
送風装置	定格風量 冷房			m³/min	急 14.0 強 12.0 弱 11.0					125		
送風装置	定格風量 暖房			m³/min	急 14.0 強 12.0 弱 11.0					95		
送風装置	機外静圧			Pa	—					—		
送風装置	電動機定格出力（極数）			kW	《DC》 0.030 (8P)					《DC》 0.120+0.120 (8P)		
保護装置				室内側	過電流、回転信号検出、ヒューズ							
保護装置				室外側	過電流(CT方式)、高圧スイッチ、圧縮機吐出温度サーミスター							
配管	冷媒配管長			m	最小 5m 最大 75m							
配管	高低差			m	外上30m 外下15m							
配管	冷媒	ガス管		mm	φ12.7（フレア）					φ15.88（フレア）		
配管	冷媒	液管		mm	φ6.35（フレア）					φ9.52（フレア）		
配管	ドレン口	室内側			VP25(外径φ32)〈ドレンポンプ内蔵〉 （ドレンアップ高さはドレン口から696mm以下）							
配管	ドレン口	室外側			VP25 （別売品 ドレンソケット取付け時）							
運転 SW（温度設定範囲）				℃	リモコン（冷・ドライ 18～30、 暖房 16～30、 冷暖自動 17～27）							
外気運転範囲				℃	冷房 -15～52DB					暖房 -20～24DB		
ダクト接続口				mm	70 × 700					—		
外気導入口				mm	φ100							
エアーフィルター					ロングライフフィルター(別売天井パネルに付属)							
運転音（SPL）				dB(A)	冷房	急 41	暖房	急 41	冷房	標準 52	暖房	標準 51
						強 38		強 38		静音1 50		静音1 49
						弱 36		弱 36		静音2 48		静音2 47
										静音3 45		静音3 44
運転音（PWL）				dB(A)	冷	急 55	暖	急 55	冷	標準 70	暖	標準 69
高圧ガス保安法区分					届出不要							
法定冷凍トン					2.88							
主要付属品					据付説明書、配管断熱材 ドレンホース、ホースバンド							
IP コード					IPX0					IPX4		

※　室外ユニットの品番末尾J付きは耐重塩害仕様品を示します。
※　室内ユニットの仕様は室内ユニット１台あたりの値です。
※　総合品番にはエコナビセンサーCZ-CSEN1と天井パネルCZ-03KPD4と多機能ワイヤードリモコンCZ-10RT5を含みます。
※　性能・電気特性はJIS B8616に基づいた値です。
　(冷房時：室内吸込空気温度27℃DB・19℃WB, 室外吸込空気温度35℃DB)
　(暖房時(標準)：室内吸込空気温度20℃DB・15℃WB以下、室外吸込空気温度7℃DB・6℃WB)
　(暖房時(低温)：室内吸込空気温度20℃DB・15℃WB以下、室外吸込空気温度2℃DB・1℃WB)
※　外形寸法、質量欄〈 〉内は、別売の天井パネルの値です。室外の外形寸法欄( )内は、最大寸法の値です。
※　運転音(PWL：音響パワーレベル)はJIS B8616に基づいた値です。
　運転音(SPL：音圧レベル)は、室外ユニット正面1m高さ1.5m、室内ユニット真下1.5mの値です。
　実際に据え付けますと、周囲の騒音や反響などにより表示値より大きくなるのが普通です。
※　工場出荷時の冷媒量で保証しています配管長は30m（トリプル設置時)までです。
※　-5℃以下で冷房運転をする場合には、室外ユニットに別売品の防風板と防雪ダクト(側面・背面)を取り付けてください。
※　設置スペース、サービススペースについては外形寸法図をご確認ください。
※　室内熱負荷に対して、過大な空調機を設置すると、室内の温度や湿度の変化が頻繁となり、室内環境や建物に結露の発生などの影響をおよぼす事があります。
※　室内ユニットの下には、濡れて困るものは置かないでください。湿度がRH80%以上の場合は、露が落ちることがあります。

■XEPHY Premium（ハイグレードタイプ）

形名					高天井用１方向カセット形（トリプル）《三相電源》						
総合品番					PA-P224D7GTB						
室内・室外ユニット品番					CS-P80D7B×3				CU-P224G7B(J)		
パネル品番					CZ-03KPD4				—		
能力	冷房定格(最小～最大)[中間,中間中温,最小中温]			kW	20.0(6.2～22.4) [9.0、9.2、6.2]						
能力	暖房定格(最小～最大)[中間,最小]			kW	22.4(5.6～25.0) [10.1、5.6]						
能力	最大暖房低温			kW	18.5						
冷房定格時の顕熱比				—	0.67						
COP冷房定格	COP暖房定格	COP冷暖平均		—	3.22		3.56			3.39	
APF（2006）				—	4.7 / 4.7						
APF（2015）				—	5.0 / 5.0						
外形寸法 H×W×D				mm	200×1000×710 <20×1230×800>				1500×980×370(+80)		
製品質量				kg	22+<5.5>				110		
外装色（マンセル記号）					ホワイト(2.5GY 9.0/0.5)				アイボリー（2.6Y7.6/1.1）		
電源					三相200V　50/60Hz						
電気特性	消費電力	冷房定格　[中間,中間中温,最小]		kW	6.22　[1.92、1.52、0.926]						
電気特性	消費電力	暖房定格　[中間,最小]		kW	6.29　[1.90、1.23]						
電気特性	消費電力	最大暖房低温		kW	6.89						
電気特性	消費電力	暖房極低温		kW	—						
電気特性	運転電流(冷房定格,暖房定格)			A	冷房　19.3				暖房　19.5		
電気特性	力率(冷房定格,暖房定格)			%	冷房　93				暖房　93		
電気特性	最大運転電流			A	26.2						
電気特性	電源容量			kVA	9.08						
電気特性	始動電流			A	—						
設計圧力				MPa	高圧部　4.15				低圧部　2.55		
圧縮機	形名×個数				—				全密閉ロータリー式×1		
圧縮機	電動機定格出力（極数）			kW					4.20(6P)		
圧縮機	冷凍機油（種別・封入）			L					FW50S(エーテル)　1.90		
圧縮機	クランクケースヒーター			kW					0.032		
冷媒・封入量				kg	—				R32　4.20		
送風装置	形名×個数				シロッコファン×2				プロペラファン×2		
送風装置	定格風量　冷房			m³/min	急 18.5 強 15.5 弱 13.5				164		
送風装置	定格風量　暖房			m³/min	急 18.5 強 15.5 弱 13.5				164		
送風装置	機外静圧			Pa	—				—		
送風装置	電動機定格出力（極数）			kW	《DC》　0.030　(8P)				《DC》　0.120+0.120　(10P)		
保護装置				室内側	過電流、回転信号検出、ヒューズ						
保護装置				室外側	過電流(CT方式)、高圧スイッチ、圧縮機吐出温度サーミスター						
配管	冷媒配管長			m	最小　5m　最大　100m						
配管	高低差			m	外上30m　外下30m						
配管	冷媒	ガス管		mm	φ15.88（フレア）				φ25.4（ろう付）　★1		
配管	冷媒	液管		mm	φ9.52（フレア）				φ9.52（フレア）		
配管	ドレン口	室内側			VP25(外径φ32)〈ドレンポンプ内蔵〉 （ドレンアップ高さはドレン口から696mm以下）						
配管	ドレン口	室外側			VP25 （別売品　ドレンソケット取付け時）						
運転 SW（温度設定範囲）				℃	リモコン（冷・ドライ 18～30、 暖房 16～30、 冷暖自動 17～27）						
外気運転範囲				℃	冷房　-15～50DB				暖房　-20～24DB		
ダクト接続口				mm	70 × 700				—		
外気導入口				mm	φ100						
エアーフィルター					ロングライフフィルター(別売天井パネルに付属)						
運転音（SPL）				dB(A)	冷房	急　46	暖房	急　46	冷房	標準　58	暖房	標準　61
						強　42		強　42		静音1　56		静音1　59
						弱　39		弱　39		静音2　54		静音2　57
										静音3　52		静音3　55
運転音（PWL）				dB(A)	冷	急　60	暖	急　60	冷	標準　76	暖	標準　78
高圧ガス保安法区分					届出不要						
法定冷凍トン					3.44						
主要付属品					据付説明書、配管断熱材 ドレンホース、ホースバンド 継手配管（φ19.05）異径継手配管（φ19.05→φ25.4）						
IP コード					IPX0				IPX4		

※　室外ユニットの品番末尾J付きは耐重塩害仕様品を示します。
※　室内ユニットの仕様は室内ユニット１台あたりの値です。
※　総合品番にはエコナビセンサーCZ-CSEN1と天井パネルCZ-03KPD4と多機能ワイヤードリモコンCZ-10RT5を含みます。
※　性能・電気特性はJIS B8616に基づいた値です。
　(冷房時：室内吸込空気温度27℃DB・19℃WB, 室外吸込空気温度35℃DB)
　(暖房時(標準)：室内吸込空気温度20℃DB・15℃WB以下、室外吸込空気温度7℃DB・6℃WB)
　(暖房時(低温)：室内吸込空気温度20℃DB・15℃WB以下、室外吸込空気温度2℃DB・1℃WB)
※　外形寸法、質量欄〈 〉内は、別売の天井パネルの値です。室外の外形寸法欄( )内は、最大寸法の値です。
※　運転音(PWL：音響パワーレベル)はJIS B8616に基づいた値です。
　運転音(SPL：音圧レベル)は、室外ユニット正面1m高さ1.5m、室内ユニット真下1.5mの値です。
　実際に据え付けますと、周囲の騒音や反響などにより表示値より大きくなるのが普通です。
※　工場出荷時の冷媒量で保証しています配管長は30m（トリプル設置時)までです。
※　-5℃以下で冷房運転をする場合には、室外ユニットに別売品の防風板と防雪ダクト(側面・背面)を取り付けてください。
※　設置スペース、サービススペースについては外形寸法図をご確認ください。
※　室内熱負荷に対して、過大な空調機を設置すると、室内の温度や湿度の変化が頻繁となり、室内環境や建物に結露の発生などの影響をおよぼす事があります。
※　室内ユニットの下には、濡れて困るものは置かないでください。湿度がRH80%以上の場合は、露が落ちることがあります。
★１：ガス管接続口でφ19.05→φ25.4（付属品：異径継手配管使用）に変換してください。

■XEPHY Premium（ハイグレードタイプ）

形名					高天井用１方向カセット形（ダブルツイン）《三相電源》						
総合品番					PA-P224D7GVB						
室内・室外ユニット品番					CS-P56D7B×4					CU-P224G7B(J)	
パネル品番					CZ-03KPD4					—	
能力	冷房定格(最小～最大)[中間,中間中温,最小中温]			kW	20.0(6.2～22.4) [9.0、9.2、6.2]						
能力	暖房定格(最小～最大)[中間,最小]			kW	22.4(5.6～25.0) [10.1、5.6]						
能力	最大暖房低温			kW	18.5						
冷房定格時の顕熱比				—	0.67						
COP冷房定格	COP暖房定格	COP冷暖平均		—	3.22		3.56			3.39	
APF（2006）				—	4.7 / 4.7						
APF（2015）				—	5.0 / 5.0						
外形寸法 H×W×D				mm	200×1000×710 <20×1230×800>					1500×980×370(+80)	
製品質量				kg	21+<5.5>					110	
外装色（マンセル記号）					ホワイト(2.5GY 9.0/0.5)					アイボリー（2.6Y7.6/1.1）	
電源					三相200V　50/60Hz						
電気特性	消費電力	冷房定格　[中間,中間中温,最小]		kW	6.22　[1.92、1.52、0.926]						
電気特性	消費電力	暖房定格　[中間,最小]		kW	6.29　[1.90、1.23]						
電気特性	消費電力	最大暖房低温		kW	6.89						
電気特性	消費電力	暖房極低温		kW	—						
電気特性	運転電流(冷房定格,暖房定格)			A	冷房　19.3					暖房　19.5	
電気特性	力率(冷房定格,暖房定格)			%	冷房　93					暖房　93	
電気特性	最大運転電流			A	26.6						
電気特性	電源容量			kVA	9.21						
電気特性	始動電流			A	—						
設計圧力				MPa	高圧部　4.15					低圧部　2.55	
圧縮機	形名×個数				—					全密閉ロータリー式×1	
圧縮機	電動機定格出力（極数）			kW						4.20(6P)	
圧縮機	冷凍機油（種別・封入）			L						FW50S(エーテル)　1.90	
圧縮機	クランクケースヒーター			kW						0.032	
冷媒・封入量				kg	—					R32　4.20	
送風装置	形名×個数				シロッコファン×2					プロペラファン×2	
送風装置	定格風量　冷房			m³/min	急 14.0 強 12.0 弱 11.0					164	
送風装置	定格風量　暖房			m³/min	急 14.0 強 12.0 弱 11.0					164	
送風装置	機外静圧			Pa	—					—	
送風装置	電動機定格出力（極数）			kW	《DC》　0.030　(8P)					《DC》　0.120+0.120　(10P)	
保護装置				室内側	過電流、回転信号検出、ヒューズ						
保護装置				室外側	過電流(CT方式)、高圧スイッチ、圧縮機吐出温度サーミスター						
配管	冷媒配管長			m	最小　5m　最大　100m						
配管	高低差			m	外上30m　外下30m						
配管	冷媒	ガス管		mm	φ12.7（フレア）					φ25.4（ろう付）　★1	
配管	冷媒	液管		mm	φ6.35（フレア）					φ9.52（フレア）	
配管	ドレン口	室内側			VP25(外径φ32)〈ドレンポンプ内蔵〉 （ドレンアップ高さはドレン口から696mm以下）						
配管	ドレン口	室外側			VP25 （別売品　ドレンソケット取付け時）						
運転 SW（温度設定範囲）				℃	リモコン（冷・ドライ 18～30、 暖房 16～30、 冷暖自動 17～27）						
外気運転範囲				℃	冷房　-15～50DB					暖房　-20～24DB	
ダクト接続口				mm	70 × 700					—	
外気導入口				mm	φ100						
エアーフィルター					ロングライフフィルター(別売天井パネルに付属)						
運転音（SPL）				dB(A)	冷房	急　41	暖房	急　41	冷房	標準　58	暖房	標準　61
						強　38		強　38		静音1　56		静音1　59
						弱　36		弱　36		静音2　54		静音2　57
										静音3　52		静音3　55
運転音（PWL）				dB(A)	冷	急　55	暖	急　55	冷	標準　76	暖	標準　78
高圧ガス保安法区分					届出不要						
法定冷凍トン					3.44						
主要付属品					据付説明書、配管断熱材 ドレンホース、ホースバンド 継手配管（φ19.05）異径継手配管（φ19.05→φ25.4）						
IP コード					IPX0					IPX4	

※　室外ユニットの品番末尾J付きは耐重塩害仕様品を示します。
※　室内ユニットの仕様は室内ユニット１台あたりの値です。
※　総合品番にはエコナビセンサーCZ-CSEN1と天井パネルCZ-03KPD4と多機能ワイヤードリモコンCZ-10RT5を含みます。
※　性能・電気特性はJIS B8616に基づいた値です。
　(冷房時：室内吸込空気温度27℃DB・19℃WB, 室外吸込空気温度35℃DB)
　(暖房時(標準)：室内吸込空気温度20℃DB・15℃WB以下、室外吸込空気温度7℃DB・6℃WB)
　(暖房時(低温)：室内吸込空気温度20℃DB・15℃WB以下、室外吸込空気温度2℃DB・1℃WB)
※　外形寸法、質量欄〈 〉内は、別売の天井パネルの値です。室外の外形寸法欄( )内は、最大寸法の値です。
※　運転音(PWL：音響パワーレベル)はJIS B8616に基づいた値です。
　運転音(SPL：音圧レベル)は、室外ユニット正面1m高さ1.5m、室内ユニット真下1.5mの値です。
　実際に据え付けますと、周囲の騒音や反響などにより表示値より大きくなるのが普通です。
※　工場出荷時の冷媒量で保証しています配管長は30m（ダブルツイン設置時)までです。
※　-5℃以下で冷房運転をする場合には、室外ユニットに別売品の防風板と防雪ダクト(側面・背面)を取り付けてください。
※　設置スペース、サービススペースについては外形寸法図をご確認ください。
※　室内熱負荷に対して、過大な空調機を設置すると、室内の温度や湿度の変化が頻繁となり、室内環境や建物に結露の発生などの影響をおよぼす事があります。
※　室内ユニットの下には、濡れて困るものは置かないでください。湿度がRH80%以上の場合は、露が落ちることがあります。
★１：ガス管接続口でφ19.05→φ25.4（付属品：異径継手配管使用）に変換してください。

■XEPHY Premium（ハイグレードタイプ）

形名					高天井用１方向カセット形（ダブルツイン）《三相電源》								
総合品番					PA-P280D7GVB								
室内・室外ユニット品番					CS-P71D7B×4					CU-P280G7B(J)			
パネル品番					CZ-03KPD4					—			
能力	冷房定格(最小～最大)[中間,中間中温,最小中温]			kW	25.0(6.3～28.0) [11.3、11.5、6.3]								
能力	暖房定格(最小～最大)[中間,最小]			kW	28.0(7.0～31.5) [12.6、7.0]								
能力	最大暖房低温			kW	23.0								
冷房定格時の顕熱比				—	0.69								
COP冷房定格	COP暖房定格	COP冷暖平均		—	3.08		3.51			3.30			
APF（2006）				—	4.4 / 4.4								
APF（2015）				—	4.7 / 4.7								
外形寸法 H×W×D				mm	200×1000×710 <20×1230×800>					1500×980×370(+80)			
製品質量				kg	22+<5.5>					119			
外装色（マンセル記号）					ホワイト(2.5GY 9.0/0.5)					アイボリー（2.6Y7.6/1.1）			
電源					三相200V　50/60Hz								
電気特性	消費電力	冷房定格　[中間,中間中温,最小]		kW	8.13　[2.45、2.04、0.895]								
電気特性	消費電力	暖房定格　[中間,最小]		kW	7.98　[2.69、1.64]								
電気特性	消費電力	最大暖房低温		kW	9.21								
電気特性	消費電力	暖房極低温		kW	—								
電気特性	運転電流(冷房定格,暖房定格)			A	冷房　25.0					暖房　24.5			
電気特性	力率(冷房定格,暖房定格)			%	冷房　94					暖房　94			
電気特性	最大運転電流			A	36.0								
電気特性	電源容量			kVA	12.5								
電気特性	始動電流			A	—								
設計圧力				MPa	高圧部　4.15					低圧部　2.55			
圧縮機	形名×個数				—					全密閉ロータリー式×1			
圧縮機	電動機定格出力（極数）			kW						5.50(6P)			
圧縮機	冷凍機油（種別・封入）			L						FW50S(エーテル)　1.90			
圧縮機	クランクケースヒーター			kW						0.032			
冷媒・封入量				kg	—					R32　5.20			
送風装置	形名×個数				シロッコファン×2					プロペラファン×2			
送風装置	定格風量　冷房			m³/min	急 18.5 強 15.5 弱 13.5					160			
送風装置	定格風量　暖房			m³/min	急 18.5 強 15.5 弱 13.5					160			
送風装置	機外静圧			Pa	—					—			
送風装置	電動機定格出力（極数）			kW	《DC》　0.030　(8P)					《DC》　0.120+0.120　(10P)			
保護装置				室内側	過電流、回転信号検出、ヒューズ								
保護装置				室外側	過電流(CT方式)、高圧スイッチ、圧縮機吐出温度サーミスター								
配管	冷媒配管長			m	最小　5m　最大　100m								
配管	高低差			m	外上30m　外下30m								
配管	冷媒	ガス管		mm	φ15.88（フレア）					φ25.4（ろう付）　★1			
配管	冷媒	液管		mm	φ9.52（フレア）					φ12.7（フレア）			
配管	ドレン口	室内側			VP25(外径φ32)〈ドレンポンプ内蔵〉 （ドレンアップ高さはドレン口から696mm以下）								
配管	ドレン口	室外側			VP25 （別売品　ドレンソケット取付け時）								
運転 SW（温度設定範囲）				℃	リモコン（冷・ドライ 18～30、 暖房 16～30、 冷暖自動 17～27）								
外気運転範囲				℃	冷房　-15～50DB					暖房　-20～24DB			
ダクト接続口				mm	70 × 700					—			
外気導入口				mm	φ100								
エアーフィルター					ロングライフフィルター(別売天井パネルに付属)								
運転音（SPL）				dB(A)	冷房	急　46	暖房	急　46	冷房	標準　60	暖房	標準　63	
						強　42		強　42		静音1　58		静音1　61	
						弱　39		弱　39		静音2　56		静音2　59	
										静音3　54		静音3　57	
運転音（PWL）				dB(A)	冷	急　60	暖	急　60	冷	標準　78	暖	標準　81	
高圧ガス保安法区分					届出不要								
法定冷凍トン					4.20								
主要付属品					据付説明書、配管断熱材 ドレンホース、ホースバンド 継手配管（φ19.05）異径継手配管（φ19.05→φ25.4）								
IP コード					IPX0					IPX4			

※　室外ユニットの品番末尾J付きは耐重塩害仕様品を示します。
※　室内ユニットの仕様は室内ユニット１台あたりの値です。
※　総合品番にはエコナビセンサーCZ-CSEN1と天井パネルCZ-03KPD4と多機能ワイヤードリモコンCZ-10RT5を含みます。
※　性能・電気特性はJIS B8616に基づいた値です。
　(冷房時：室内吸込空気温度27℃DB・19℃WB, 室外吸込空気温度35℃DB)
　(暖房時(標準)：室内吸込空気温度20℃DB・15℃WB以下、室外吸込空気温度7℃DB・6℃WB)
　(暖房時(低温)：室内吸込空気温度20℃DB・15℃WB以下、室外吸込空気温度2℃DB・1℃WB)
※　外形寸法、質量欄〈 〉内は、別売の天井パネルの値です。室外の外形寸法欄( )内は、最大寸法の値です。
※　運転音(PWL：音響パワーレベル)はJIS B8616に基づいた値です。
　運転音(SPL：音圧レベル)は、室外ユニット正面1m高さ1.5m、室内ユニット真下1.5mの値です。
　実際に据え付けますと、周囲の騒音や反響などにより表示値より大きくなるのが普通です。
※　工場出荷時の冷媒量で保証しています配管長は30m（ダブルツイン設置時)までです。
※　-5℃以下で冷房運転をする場合には、室外ユニットに別売品の防風板と防雪ダクト(側面・背面)を取り付けてください。
※　設置スペース、サービススペースについては外形寸法図をご確認ください。
※　室内熱負荷に対して、過大な空調機を設置すると、室内の温度や湿度の変化が頻繁となり、室内環境や建物に結露の発生などの影響をおよぼす事があります。
※　室内ユニットの下には、濡れて困るものは置かないでください。湿度がRH80%以上の場合は、露が落ちることがあります。
★１：ガス管接続口でφ19.05→φ25.4（付属品：異径継手配管使用）に変換してください。

■XEPHY Premium（ハイグレードタイプ）

形名					高天井用１方向カセット形（シングル）《三相電源》								
総合品番					PA-P50D7GNB								
室内・室外ユニット品番					CS-P50D7B					CU-P50G7B(J)			
パネル品番					CZ-03KPD4					—			
能力	冷房定格(最小～最大)[中間,中間中温,最小中温]			kW	4.5(1.1～5.0)　[2.1、2.2、1.2]								
能力	暖房定格(最小～最大)[中間,最小]			kW	5.0(1.2～5.3)　[2.3、1.3]								
能力	最大暖房低温			kW	5.0								
冷房定格時の顕熱比				—	0.71								
COP冷房定格	COP暖房定格	COP冷暖平均		—	3.63		3.82			3.73			
APF（2006）				—	5.5 / 5.5								
APF（2015）				—	5.8 / 5.8								
外形寸法 H×W×D				mm	200×1000×710 <20×1230×800>					630×799(+91)×299(+64)			
製品質量				kg	21+<5.5>					41			
外装色（マンセル記号）					ホワイト(2.5GY 9.0/0.5)					アイボリー（2.6Y7.6/1.1）			
電源					三相200V　50/60Hz								
電気特性	消費電力	冷房定格　[中間,中間中温,最小]		kW	1.24　[0.352、0.330、0.157]								
電気特性	消費電力	暖房定格　[中間,最小]		kW	1.31　[0.380、0.226]								
電気特性	消費電力	最大暖房低温		kW	2.00								
電気特性	消費電力	暖房極低温		kW	—								
電気特性	運転電流(冷房定格,暖房定格)			A	冷房　3.9					暖房　4.1			
電気特性	力率(冷房定格,暖房定格)			%	冷房　92					暖房　92			
電気特性	最大運転電流			A	9.7								
電気特性	電源容量			kVA	3.36								
電気特性	始動電流			A	—								
設計圧力				MPa	高圧部　4.15					低圧部　2.55			
圧縮機	形名×個数				—					全密閉ロータリー式×1			
圧縮機	電動機定格出力（極数）			kW						1.20(6P)			
圧縮機	冷凍機油（種別・封入）			L						FW50S(エーテル)　0.45			
圧縮機	クランクケースヒーター			kW						—			
冷媒・封入量				kg	—					R32　1.40			
送風装置	形名×個数				シロッコファン×2					プロペラファン×1			
送風装置	定格風量　冷房			m³/min	急 14.0 強 12.0 弱 11.0					42			
送風装置	定格風量　暖房			m³/min	急 14.0 強 12.0 弱 11.0					39			
送風装置	機外静圧			Pa	—					—			
送風装置	電動機定格出力（極数）			kW	《DC》　0.030　(8P)					《DC》　0.060　(8P)			
保護装置				室内側	過電流、回転信号検出、ヒューズ								
保護装置				室外側	過電流(CT方式)、高圧スイッチ、圧縮機吐出温度サーミスター								
配管	冷媒配管長			m	最小　3m　最大　50m								
配管	高低差			m	外上30m　外下15m								
配管	冷媒	ガス管		mm	φ12.7（フレア）					φ12.7（フレア）			
配管	冷媒	液管		mm	φ6.35（フレア）					φ6.35（フレア）			
配管	ドレン口	室内側			VP25(外径φ32)〈ドレンポンプ内蔵〉 （ドレンアップ高さはドレン口から696mm以下）								
配管	ドレン口	室外側			ビニールホース接続（内径φ16：現地調達） （別売品　ドレンソケット取付け時）								
運転 SW（温度設定範囲）				℃	リモコン（冷・ドライ 18～30、 暖房 16～30、 冷暖自動 17～27）								
外気運転範囲				℃	冷房　-15～50DB					暖房　-20～24DB			
ダクト接続口				mm	70 × 700					—			
外気導入口				mm	φ100								
エアーフィルター					ロングライフフィルター(別売天井パネルに付属)								
運転音（SPL）				dB(A)	冷房	急　41	暖房	急　41	冷房	標準　46	暖房	標準　47	
						強　38		強　38		静音1　44		静音1　45	
						弱　36		弱　36		静音2　42		静音2　43	
										静音3　40		静音3　41	
運転音（PWL）				dB(A)	冷	急　55	暖	急　55	冷	標準　64	暖	標準　64	
高圧ガス保安法区分					届出不要								
法定冷凍トン					1.12								
主要付属品					据付説明書、配管断熱材 ドレンホース、ホースバンド								
IP コード					IPX0					IPX4			

※　室外ユニットの品番末尾J付きは耐重塩害仕様品を示します。
※　室内ユニットの仕様は室内ユニット１台あたりの値です。
※　総合品番には天井パネルCZ-03KPD4と多機能ワイヤードリモコンCZ-10RT5を含みます。
※　性能・電気特性はJIS B8616に基づいた値です。
　(冷房時：室内吸込空気温度27℃DB・19℃WB, 室外吸込空気温度35℃DB)
　(暖房時(標準)：室内吸込空気温度20℃DB・15℃WB以下、室外吸込空気温度7℃DB・6℃WB)
　(暖房時(低温)：室内吸込空気温度20℃DB・15℃WB以下、室外吸込空気温度2℃DB・1℃WB)
※　外形寸法、質量欄〈 〉内は、別売の天井パネルの値です。室外の外形寸法欄( )内は、最大寸法の値です。
※　運転音(PWL：音響パワーレベル)はJIS B8616に基づいた値です。
　運転音(SPL：音圧レベル)は、室外ユニット正面1m高さ1.5m、室内ユニット真下1.5mの値です。
　実際に据え付けますと、周囲の騒音や反響などにより表示値より大きくなるのが普通です。
※　工場出荷時の冷媒量で保証しています配管長は30m（シングル設置時）までです。
※　-5℃以下で冷房運転をする場合には、室外ユニットに別売品の防風板と防雪ダクト(側面・背面)を取り付けてください。
※　設置スペース、サービススペースについては外形寸法図をご確認ください。
※　室内熱負荷に対して、過大な空調機を設置すると、室内の温度や湿度の変化が頻繁となり、室内環境や建物に結露の発生などの影響をおよぼす事があります。
※　室内ユニットの下には、濡れて困るものは置かないでください。湿度がRH80%以上の場合は、露が落ちることがあります。

■XEPHY Premium（ハイグレードタイプ）

形名					高天井用１方向カセット形（シングル）《三相電源》							
総合品番					PA-P56D7GNB							
室内・室外ユニット品番					CS-P56D7B					CU-P56G7B(J)		
パネル品番					CZ-03KPD4					—		
能力	冷房定格(最小～最大)[中間,中間中温,最小中温]			kW	5.0(1.2～5.6)　[2.3、2.4、1.3]							
能力	暖房定格(最小～最大)[中間,最小]			kW	5.6(1.3～5.7)　[2.6、1.4]							
能力	最大暖房低温			kW	5.7							
冷房定格時の顕熱比				—	0.67							
COP冷房定格	COP暖房定格	COP冷暖平均		—	3.52		3.57			3.55		
APF（2006）				—	5.3 / 5.3							
APF（2015）				—	5.6 / 5.6							
外形寸法 H×W×D				mm	200×1000×710 <20×1230×800>					630×799(+91)×299(+64)		
製品質量				kg	21+<5.5>					41		
外装色（マンセル記号）					ホワイト(2.5GY 9.0/0.5)					アイボリー（2.6Y7.6/1.1）		
電源					三相200V　50/60Hz							
電気特性	消費電力	冷房定格　[中間,中間中温,最小]		kW	1.42　[0.401、0.377、0.168]							
電気特性	消費電力	暖房定格　[中間,最小]		kW	1.57　[0.438、0.248]							
電気特性	消費電力	最大暖房低温		kW	2.60							
電気特性	消費電力	暖房極低温		kW	—							
電気特性	運転電流(冷房定格,暖房定格)			A	冷房　4.4					暖房　4.8		
電気特性	力率(冷房定格,暖房定格)			%	冷房　93					暖房　94		
電気特性	最大運転電流			A	9.9							
電気特性	電源容量			kVA	3.43							
電気特性	始動電流			A	—							
設計圧力				MPa	高圧部　4.15					低圧部　2.55		
圧縮機	形名×個数				—					全密閉ロータリー式×1		
圧縮機	電動機定格出力（極数）			kW						1.50(6P)		
圧縮機	冷凍機油（種別・封入）			L						FW50S(エーテル)　0.45		
圧縮機	クランクケースヒーター			kW						—		
冷媒・封入量				kg	—					R32　1.40		
送風装置	形名×個数				シロッコファン×2					プロペラファン×1		
送風装置	定格風量　冷房			m³/min	急 14.0 強 12.0 弱 11.0					42		
送風装置	定格風量　暖房			m³/min	急 14.0 強 12.0 弱 11.0					39		
送風装置	機外静圧			Pa	—					—		
送風装置	電動機定格出力（極数）			kW	《DC》　0.030　(8P)					《DC》　0.060　(8P)		
保護装置				室内側	過電流、回転信号検出、ヒューズ							
保護装置				室外側	過電流(CT方式)、高圧スイッチ、圧縮機吐出温度サーミスター							
配管	冷媒配管長			m	最小　3m　最大　50m							
配管	高低差			m	外上30m　外下15m							
配管	冷媒	ガス管		mm	φ12.7（フレア）					φ12.7（フレア）		
配管	冷媒	液管		mm	φ6.35（フレア）					φ6.35（フレア）		
配管	ドレン口	室内側			VP25(外径φ32)〈ドレンポンプ内蔵〉 （ドレンアップ高さはドレン口から696mm以下）							
配管	ドレン口	室外側			ビニールホース接続（内径φ16：現地調達） （別売品　ドレンソケット取付け時）							
運転 SW（温度設定範囲）				℃	リモコン（冷・ドライ 18～30、 暖房 16～30、 冷暖自動 17～27）							
外気運転範囲				℃	冷房　-15～50DB					暖房　-20～24DB		
ダクト接続口				mm	70 × 700					—		
外気導入口				mm	φ100							
エアーフィルター					ロングライフフィルター(別売天井パネルに付属)							
運転音（SPL）				dB(A)	冷房	急　41	暖房	急　41	冷房	標準　46	暖房	標準　47
						強　38		強　38		静音1　44		静音1　45
						弱　36		弱　36		静音2　42		静音2　43
										静音3　40		静音3　41
運転音（PWL）				dB(A)	冷	急　55	暖	急　55	冷	標準　64	暖	標準　64
高圧ガス保安法区分					届出不要							
法定冷凍トン					1.12							
主要付属品					据付説明書、配管断熱材 ドレンホース、ホースバンド							
IP コード					IPX0					IPX4		

※　室外ユニットの品番末尾J付きは耐重塩害仕様品を示します。
※　室内ユニットの仕様は室内ユニット１台あたりの値です。
※　総合品番には天井パネルCZ-03KPD4と多機能ワイヤードリモコンCZ-10RT5を含みます。
※　性能・電気特性はJIS B8616に基づいた値です。
　(冷房時：室内吸込空気温度27℃DB・19℃WB, 室外吸込空気温度35℃DB)
　(暖房時(標準)：室内吸込空気温度20℃DB・15℃WB以下、室外吸込空気温度7℃DB・6℃WB)
　(暖房時(低温)：室内吸込空気温度20℃DB・15℃WB以下、室外吸込空気温度2℃DB・1℃WB)
※　外形寸法、質量欄〈 〉内は、別売の天井パネルの値です。室外の外形寸法欄( )内は、最大寸法の値です。
※　運転音(PWL：音響パワーレベル)はJIS B8616に基づいた値です。
　運転音(SPL：音圧レベル)は、室外ユニット正面1m高さ1.5m、室内ユニット真下1.5mの値です。
　実際に据え付けますと、周囲の騒音や反響などにより表示値より大きくなるのが普通です。
※　工場出荷時の冷媒量で保証しています配管長は30m（シングル設置時）までです。
※　-5℃以下で冷房運転をする場合には、室外ユニットに別売品の防風板と防雪ダクト(側面・背面)を取り付けてください。
※　設置スペース、サービススペースについては外形寸法図をご確認ください。
※　室内熱負荷に対して、過大な空調機を設置すると、室内の温度や湿度の変化が頻繁となり、室内環境や建物に結露の発生などの影響をおよぼす事があります。
※　室内ユニットの下には、濡れて困るものは置かないでください。湿度がRH80%以上の場合は、露が落ちることがあります。

■XEPHY Premium（ハイグレードタイプ）

形名					高天井用１方向カセット形（シングル）《三相電源》						
総合品番					PA-P63D7GNB						
室内・室外ユニット品番					CS-P63D7B				CU-P63G7B(J)		
パネル品番					CZ-03KPD4				—		
能力	冷房定格(最小～最大)[中間,中間中温,最小中温]			kW	5.6(1.3～6.3)　[2.7、2.9、1.4]						
能力	暖房定格(最小～最大)[中間,最小]			kW	6.3(1.4～8.0)　[2.9、1.6]						
能力	最大暖房低温			kW	6.4						
冷房定格時の顕熱比				—	0.71						
COP冷房定格	COP暖房定格	COP冷暖平均		—	3.57		3.91			3.74	
APF（2006）				—	5.3 / 5.3						
APF（2015）				—	5.5 / 5.5						
外形寸法 H×W×D				mm	200×1000×710 <20×1230×800>				630×799(+91)×299(+64)		
製品質量				kg	22+<5.5>				41		
外装色（マンセル記号）					ホワイト(2.5GY 9.0/0.5)				アイボリー（2.6Y7.6/1.1）		
電源					三相200V　50/60Hz						
電気特性	消費電力	冷房定格　[中間,中間中温,最小]		kW	1.57　[0.507、0.477、0.225]						
電気特性	消費電力	暖房定格　[中間,最小]		kW	1.61　[0.476、0.274]						
電気特性	消費電力	最大暖房低温		kW	2.82						
電気特性	消費電力	暖房極低温		kW	—						
電気特性	運転電流(冷房定格,暖房定格)			A	冷房　4.9				暖房　5.0		
電気特性	力率(冷房定格,暖房定格)			%	冷房　93				暖房　93		
電気特性	最大運転電流			A	9.9						
電気特性	電源容量			kVA	3.43						
電気特性	始動電流			A	—						
設計圧力				MPa	高圧部　4.15				低圧部　2.55		
圧縮機	形名×個数				—				全密閉ロータリー式×1		
圧縮機	電動機定格出力（極数）			kW					1.50(6P)		
圧縮機	冷凍機油（種別・封入）			L					FW50S(エーテル)　0.45		
圧縮機	クランクケースヒーター			kW					—		
冷媒・封入量				kg	—				R32　1.40		
送風装置	形名×個数				シロッコファン×2				プロペラファン×1		
送風装置	定格風量　冷房			m³/min	急 17.5 強 14.5 弱 12.5				44		
送風装置	定格風量　暖房			m³/min	急 17.5 強 14.5 弱 12.5				42		
送風装置	機外静圧			Pa	—				—		
送風装置	電動機定格出力（極数）			kW	《DC》　0.030　(8P)				《DC》　0.060　(8P)		
保護装置				室内側	過電流、回転信号検出、ヒューズ						
保護装置				室外側	過電流(CT方式)、高圧スイッチ、圧縮機吐出温度サーミスター						
配管	冷媒配管長			m	最小　3m　最大　50m						
配管	高低差			m	外上30m　外下15m						
配管	冷媒	ガス管		mm	φ12.7（フレア）				φ12.7（フレア）		
配管	冷媒	液管		mm	φ6.35（フレア）				φ6.35（フレア）		
配管	ドレン口	室内側			VP25(外径φ32)〈ドレンポンプ内蔵〉 （ドレンアップ高さはドレン口から696mm以下）						
配管	ドレン口	室外側			ビニールホース接続（内径φ16：現地調達） （別売品　ドレンソケット取付け時）						
運転 SW（温度設定範囲）				℃	リモコン（冷・ドライ 18～30、 暖房 16～30、 冷暖自動 17～27）						
外気運転範囲				℃	冷房　-15～50DB				暖房　-20～24DB		
ダクト接続口				mm	70 × 700				—		
外気導入口				mm	φ100						
エアーフィルター					ロングライフフィルター(別売天井パネルに付属)						
運転音（SPL）				dB(A)	冷房	急　45	暖房	急　45	冷房	標準　48	暖房	標準　49
						強　41		強　41		静音1　46		静音1　47
						弱　37		弱　37		静音2　44		静音2　45
										静音3　42		静音3　43
運転音（PWL）				dB(A)	冷	急　59	暖	急　59	冷	標準　65	暖	標準　66
高圧ガス保安法区分					届出不要						
法定冷凍トン					1.12						
主要付属品					据付説明書、配管断熱材 ドレンホース、ホースバンド						
IP コード					IPX0				IPX4		

※　室外ユニットの品番末尾J付きは耐重塩害仕様品を示します。
※　室内ユニットの仕様は室内ユニット１台あたりの値です。
※　総合品番には天井パネルCZ-03KPD4と多機能ワイヤードリモコンCZ-10RT5を含みます。
※　性能・電気特性はJIS B8616に基づいた値です。
　(冷房時：室内吸込空気温度27℃DB・19℃WB, 室外吸込空気温度35℃DB)
　(暖房時(標準)：室内吸込空気温度20℃DB・15℃WB以下、室外吸込空気温度7℃DB・6℃WB)
　(暖房時(低温)：室内吸込空気温度20℃DB・15℃WB以下、室外吸込空気温度2℃DB・1℃WB)
※　外形寸法、質量欄〈 〉内は、別売の天井パネルの値です。室外の外形寸法欄( )内は、最大寸法の値です。
※　運転音(PWL：音響パワーレベル)はJIS B8616に基づいた値です。
　運転音(SPL：音圧レベル)は、室外ユニット正面1m高さ1.5m、室内ユニット真下1.5mの値です。
　実際に据え付けますと、周囲の騒音や反響などにより表示値より大きくなるのが普通です。
※　工場出荷時の冷媒量で保証しています配管長は30m（シングル設置時）までです。
※　-5℃以下で冷房運転をする場合には、室外ユニットに別売品の防風板と防雪ダクト(側面・背面)を取り付けてください。
※　設置スペース、サービススペースについては外形寸法図をご確認ください。
※　室内熱負荷に対して、過大な空調機を設置すると、室内の温度や湿度の変化が頻繁となり、室内環境や建物に結露の発生などの影響をおよぼす事があります。
※　室内ユニットの下には、濡れて困るものは置かないでください。湿度がRH80%以上の場合は、露が落ちることがあります。

■XEPHY Premium（ハイグレードタイプ）

形名				高天井用１方向カセット形（シングル）《三相電源》							
総合品番				PA-P80D7GNB							
室内・室外ユニット品番				CS-P80D7B				CU-P80G7B(J)			
パネル品番				CZ-03KPD4				—			
能力	冷房定格(最小～最大)[中間,中間中温,最小中温]		kW	7.1(1.8～8.0)　[3.2、3.4、—]							
能力	暖房定格(最小～最大)[中間,最小]		kW	8.0(1.6～10.0)　[3.6、2.0]							
能力	最大暖房低温		kW	8.0							
冷房定格時の顕熱比			—	0.67							
COP冷房定格	COP暖房定格	COP冷暖平均	—	3.18		3.46			3.32		
APF（2006）			—	5.0 / 5.0							
APF（2015）			—	5.2 / 5.2							
外形寸法 H×W×D			mm	200×1000×710 <20×1230×800>				996×980×370(+80)			
製品質量			kg	22+<5.5>				66			
外装色（マンセル記号）				ホワイト(2.5GY 9.0/0.5)				アイボリー（2.6Y7.6/1.1）			
電源				三相200V　50/60Hz							
電気特性	消費電力	冷房定格　[中間,中間中温,最小]	kW	2.23　[0.636、0.520、—]							
電気特性	消費電力	暖房定格　[中間,最小]	kW	2.31　[0.628、0.445]							
電気特性	消費電力	最大暖房低温	kW	2.99							
電気特性	消費電力	暖房極低温	kW	—							
電気特性	運転電流(冷房定格,暖房定格)		A	冷房　6.8				暖房　7.2			
電気特性	力率(冷房定格,暖房定格)		%	冷房　95				暖房　93			
電気特性	最大運転電流		A	11.4							
電気特性	電源容量		kVA	3.95							
電気特性	始動電流		A	—							
設計圧力			MPa	高圧部　4.15				低圧部　2.55			
圧縮機	形名×個数			—				全密閉ロータリー式×1			
圧縮機	電動機定格出力（極数）		kW					2.00(6P)			
圧縮機	冷凍機油（種別・封入）		L					FW50S(エーテル)　0.60			
圧縮機	クランクケースヒーター		kW					—			
冷媒・封入量			kg	—				R32　2.10			
送風装置	形名×個数			シロッコファン×2				プロペラファン×1			
送風装置	定格風量　冷房		m³/min	急 18.5 強 15.5 弱 13.5				65			
送風装置	定格風量　暖房		m³/min	急 18.5 強 15.5 弱 13.5				60			
送風装置	機外静圧		Pa	—				—			
送風装置	電動機定格出力（極数）		kW	《DC》　0.030　(8P)				《DC》　0.120　(8P)			
保護装置			室内側	過電流、回転信号検出、ヒューズ							
保護装置			室外側	過電流(CT方式)、高圧スイッチ、圧縮機吐出温度サーミスター							
配管	冷媒配管長		m	最小　3m　最大　50m							
配管	高低差		m	外上30m　外下15m							
配管	冷媒	ガス管	mm	φ15.88（フレア）				φ15.88（フレア）			
配管	冷媒	液管	mm	φ9.52（フレア）				φ9.52（フレア）			
配管	ドレン口	室内側		VP25(外径φ32)〈ドレンポンプ内蔵〉 （ドレンアップ高さはドレン口から696mm以下）							
配管	ドレン口	室外側		VP25 （別売品　ドレンソケット取付け時）							
運転 SW（温度設定範囲）			℃	リモコン（冷・ドライ 18～30、 暖房 16～30、 冷暖自動 17～27）							
外気運転範囲			℃	冷房　-15～52DB				暖房　-20～24DB			
ダクト接続口			mm	70 × 700				—			
外気導入口			mm	φ100							
エアーフィルター				ロングライフフィルター(別売天井パネルに付属)							
運転音（SPL）			dB(A)	冷房	急　46	暖房	急　46	冷房	標準　47	暖房	標準　46
				冷房	強　42	暖房	強　42	冷房	静音1　45	暖房	静音1　44
				冷房	弱　39	暖房	弱　39	冷房	静音2　43	暖房	静音2　42
								冷房	静音3　41	暖房	静音3　40
運転音（PWL）			dB(A)	冷	急　60	暖	急　60	冷	標準　64	暖	標準　63
高圧ガス保安法区分				届出不要							
法定冷凍トン				1.45							
主要付属品				据付説明書、配管断熱材 ドレンホース、ホースバンド							
IP コード				IPX0				IPX4			

※　室外ユニットの品番末尾J付きは耐重塩害仕様品を示します。
※　室内ユニットの仕様は室内ユニット１台あたりの値です。
※　総合品番には天井パネルCZ-03KPD4と多機能ワイヤードリモコンCZ-10RT5を含みます。
※　性能・電気特性はJIS B8616に基づいた値です。
　(冷房時：室内吸込空気温度27℃DB・19℃WB, 室外吸込空気温度35℃DB)
　(暖房時(標準)：室内吸込空気温度20℃DB・15℃WB以下、室外吸込空気温度7℃DB・6℃WB)
　(暖房時(低温)：室内吸込空気温度20℃DB・15℃WB以下、室外吸込空気温度2℃DB・1℃WB)
※　外形寸法、質量欄〈 〉内は、別売の天井パネルの値です。室外の外形寸法欄( )内は、最大寸法の値です。
※　運転音(PWL：音響パワーレベル)はJIS B8616に基づいた値です。
　運転音(SPL：音圧レベル)は、室外ユニット正面1m高さ1.5m、室内ユニット真下1.5mの値です。
　実際に据え付けますと、周囲の騒音や反響などにより表示値より大きくなるのが普通です。
※　工場出荷時の冷媒量で保証しています配管長は30m（シングル設置時）までです。
※　-5℃以下で冷房運転をする場合には、室外ユニットに別売品の防風板と防雪ダクト(側面・背面)を取り付けてください。
※　設置スペース、サービススペースについては外形寸法図をご確認ください。
※　室内熱負荷に対して、過大な空調機を設置すると、室内の温度や湿度の変化が頻繁となり、室内環境や建物に結露の発生などの影響をおよぼす事があります。
※　室内ユニットの下には、濡れて困るものは置かないでください。湿度がRH80%以上の場合は、露が落ちることがあります。

■XEPHY Premium（ハイグレードタイプ）

形名					高天井用１方向カセット形（シングル）《単相電源》						
総合品番					PA-P50D7SGNB						
室内・室外ユニット品番					CS-P50D7B				CU-P50G7SB(J)		
パネル品番					CZ-03KPD4				—		
能力	冷房定格(最小～最大)[中間,中間中温,最小中温]			kW	4.5(1.1～5.0)　[2.1、2.2、1.2]						
能力	暖房定格(最小～最大)[中間,最小]			kW	5.0(1.2～5.3)　[2.3、1.3]						
能力	最大暖房低温			kW	5.0						
冷房定格時の顕熱比				—	0.71						
COP冷房定格	COP暖房定格	COP冷暖平均		—	3.63		3.82			3.73	
APF（2006）				—	5.5 / 5.5						
APF（2015）				—	5.8 / 5.8						
外形寸法 H×W×D				mm	200×1000×710 <20×1230×800>				630×799(+91)×299(+64)		
製品質量				kg	21+<5.5>				42		
外装色（マンセル記号）					ホワイト(2.5GY 9.0/0.5)				アイボリー（2.6Y7.6/1.1）		
電源					単相200V　50/60Hz						
電気特性	消費電力	冷房定格　[中間,中間中温,最小]		kW	1.24　[0.352、0.330、0.157]						
電気特性	消費電力	暖房定格　[中間,最小]		kW	1.31　[0.380、0.226]						
電気特性	消費電力	最大暖房低温		kW	2.00						
電気特性	消費電力	暖房極低温		kW	—						
電気特性	運転電流(冷房定格,暖房定格)			A	冷房　6.7				暖房　7.1		
電気特性	力率(冷房定格,暖房定格)			%	冷房　93				暖房　92		
電気特性	最大運転電流			A	16.9						
電気特性	電源容量			kVA	3.38						
電気特性	始動電流			A	—						
設計圧力				MPa	高圧部　4.15				低圧部　2.55		
圧縮機	形名×個数				—				全密閉ロータリー式×1		
圧縮機	電動機定格出力（極数）			kW					1.20(6P)		
圧縮機	冷凍機油（種別・封入）			L					FW50S(エーテル)　0.45		
圧縮機	クランクケースヒーター			kW					—		
冷媒・封入量				kg	—				R32　1.40		
送風装置	形名×個数				シロッコファン×2				プロペラファン×1		
送風装置	定格風量　冷房			m³/min	急 14.0 強 12.0 弱 11.0				42		
送風装置	定格風量　暖房			m³/min	急 14.0 強 12.0 弱 11.0				39		
送風装置	機外静圧			Pa	—				—		
送風装置	電動機定格出力（極数）			kW	《DC》　0.030　(8P)				《DC》　0.060　(8P)		
保護装置				室内側	過電流、回転信号検出、ヒューズ						
保護装置				室外側	過電流(CT方式)、高圧スイッチ、圧縮機吐出温度サーミスター						
配管	冷媒配管長			m	最小　3m　最大　50m						
配管	高低差			m	外上30m　外下15m						
配管	冷媒	ガス管		mm	φ12.7（フレア）				φ12.7（フレア）		
配管	冷媒	液管		mm	φ6.35（フレア）				φ6.35（フレア）		
配管	ドレン口	室内側			VP25(外径φ32)〈ドレンポンプ内蔵〉 （ドレンアップ高さはドレン口から696mm以下）						
配管	ドレン口	室外側			ビニールホース接続（内径φ16：現地調達） （別売品　ドレンソケット取付け時）						
運転 SW（温度設定範囲）				℃	リモコン（冷・ドライ 18～30、 暖房 16～30、 冷暖自動 17～27）						
外気運転範囲				℃	冷房　-15～50DB				暖房　-20～24DB		
ダクト接続口				mm	70 × 700				—		
外気導入口				mm	φ100						
エアーフィルター					ロングライフフィルター(別売天井パネルに付属)						
運転音（SPL）				dB(A)	冷房	急　41	暖房	急　41	冷房	標準　46	暖房	標準　47
						強　38		強　38		静音1　44		静音1　45
						弱　36		弱　36		静音2　42		静音2　43
										静音3　40		静音3　41
運転音（PWL）				dB(A)	冷	急　55	暖	急　55	冷	標準　64	暖	標準　64
高圧ガス保安法区分					届出不要						
法定冷凍トン					1.12						
主要付属品					据付説明書、配管断熱材 ドレンホース、ホースバンド						
IP コード					IPX0				IPX4		

※　室外ユニットの品番末尾J付きは耐重塩害仕様品を示します。
※　室内ユニットの仕様は室内ユニット１台あたりの値です。
※　総合品番には天井パネルCZ-03KPD4と多機能ワイヤードリモコンCZ-10RT5を含みます。
※　性能・電気特性はJIS B8616に基づいた値です。
　(冷房時：室内吸込空気温度27℃DB・19℃WB, 室外吸込空気温度35℃DB)
　(暖房時(標準)：室内吸込空気温度20℃DB・15℃WB以下、室外吸込空気温度7℃DB・6℃WB)
　(暖房時(低温)：室内吸込空気温度20℃DB・15℃WB以下、室外吸込空気温度2℃DB・1℃WB)
※　外形寸法、質量欄〈 〉内は、別売の天井パネルの値です。室外の外形寸法欄( )内は、最大寸法の値です。
※　運転音(PWL：音響パワーレベル)はJIS B8616に基づいた値です。
　運転音(SPL：音圧レベル)は、室外ユニット正面1m高さ1.5m、室内ユニット真下1.5mの値です。
　実際に据え付けますと、周囲の騒音や反響などにより表示値より大きくなるのが普通です。
※　工場出荷時の冷媒量で保証しています配管長は30m（シングル設置時）までです。
※　-5℃以下で冷房運転をする場合には、室外ユニットに別売品の防風板と防雪ダクト(側面・背面)を取り付けてください。
※　設置スペース、サービススペースについては外形寸法図をご確認ください。
※　室内熱負荷に対して、過大な空調機を設置すると、室内の温度や湿度の変化が頻繁となり、室内環境や建物に結露の発生などの影響をおよぼす事があります。
※　室内ユニットの下には、濡れて困るものは置かないでください。湿度がRH80%以上の場合は、露が落ちることがあります。

■XEPHY Premium（ハイグレードタイプ）

形名					高天井用１方向カセット形（シングル）《単相電源》							
総合品番					PA-P56D7SGNB							
室内・室外ユニット品番					CS-P56D7B					CU-P56G7SB(J)		
パネル品番					CZ-03KPD4					—		
能力	冷房定格(最小～最大)[中間,中間中温,最小中温]			kW	5.0(1.2～5.6)　[2.3、2.4、1.3]							
能力	暖房定格(最小～最大)[中間,最小]			kW	5.6(1.3～5.7)　[2.6、1.4]							
能力	最大暖房低温			kW	5.7							
冷房定格時の顕熱比				—	0.67							
COP冷房定格	COP暖房定格	COP冷暖平均		—	3.52		3.57			3.55		
APF（2006）				—	5.3 / 5.3							
APF（2015）				—	5.6 / 5.6							
外形寸法 H×W×D				mm	200×1000×710 <20×1230×800>					630×799(+91)×299(+64)		
製品質量				kg	21+<5.5>					42		
外装色（マンセル記号）					ホワイト(2.5GY 9.0/0.5)					アイボリー（2.6Y7.6/1.1）		
電源					単相200V　50/60Hz							
電気特性	消費電力	冷房定格　[中間,中間中温,最小]		kW	1.42　[0.401、0.377、0.168]							
電気特性	消費電力	暖房定格　[中間,最小]		kW	1.57　[0.438、0.248]							
電気特性	消費電力	最大暖房低温		kW	2.60							
電気特性	消費電力	暖房極低温		kW	—							
電気特性	運転電流(冷房定格,暖房定格)			A	冷房　7.6					暖房　8.4		
電気特性	力率(冷房定格,暖房定格)			%	冷房　93					暖房　93		
電気特性	最大運転電流			A	17.4							
電気特性	電源容量			kVA	3.48							
電気特性	始動電流			A	—							
設計圧力				MPa	高圧部　4.15					低圧部　2.55		
圧縮機	形名×個数				—					全密閉ロータリー式×1		
圧縮機	電動機定格出力（極数）			kW						1.50(6P)		
圧縮機	冷凍機油（種別・封入）			L						FW50S(エーテル)　0.45		
圧縮機	クランクケースヒーター			kW						—		
冷媒・封入量				kg	—					R32　1.40		
送風装置	形名×個数				シロッコファン×2					プロペラファン×1		
送風装置	定格風量　冷房			m³/min	急 14.0 強 12.0 弱 11.0					42		
送風装置	定格風量　暖房			m³/min	急 14.0 強 12.0 弱 11.0					39		
送風装置	機外静圧			Pa	—					—		
送風装置	電動機定格出力（極数）			kW	《DC》　0.030　(8P)					《DC》　0.060　(8P)		
保護装置				室内側	過電流、回転信号検出、ヒューズ							
保護装置				室外側	過電流(CT方式)、高圧スイッチ、圧縮機吐出温度サーミスター							
配管	冷媒配管長			m	最小　3m　最大　50m							
配管	高低差			m	外上30m　外下15m							
配管	冷媒	ガス管		mm	φ12.7（フレア）					φ12.7（フレア）		
配管	冷媒	液管		mm	φ6.35（フレア）					φ6.35（フレア）		
配管	ドレン口	室内側			VP25(外径φ32)〈ドレンポンプ内蔵〉 （ドレンアップ高さはドレン口から696mm以下）							
配管	ドレン口	室外側			ビニールホース接続（内径φ16：現地調達） （別売品　ドレンソケット取付け時）							
運転 SW（温度設定範囲）				℃	リモコン（冷・ドライ 18～30、 暖房 16～30、 冷暖自動 17～27）							
外気運転範囲				℃	冷房　-15～50DB					暖房　-20～24DB		
ダクト接続口				mm	70 × 700					—		
外気導入口				mm	φ100							
エアーフィルター					ロングライフフィルター(別売天井パネルに付属)							
運転音（SPL）				dB(A)	冷房	急　41	暖房	急　41	冷房	標準　46	暖房	標準　47
						強　38		強　38		静音1　44		静音1　45
						弱　36		弱　36		静音2　42		静音2　43
										静音3　40		静音3　41
運転音（PWL）				dB(A)	冷	急　55	暖	急　55	冷	標準　64	暖	標準　64
高圧ガス保安法区分					届出不要							
法定冷凍トン					1.12							
主要付属品					据付説明書、配管断熱材 ドレンホース、ホースバンド							
IP コード					IPX0					IPX4		

※　室外ユニットの品番末尾J付きは耐重塩害仕様品を示します。
※　室内ユニットの仕様は室内ユニット１台あたりの値です。
※　総合品番には天井パネルCZ-03KPD4と多機能ワイヤードリモコンCZ-10RT5を含みます。
※　性能・電気特性はJIS B8616に基づいた値です。
　(冷房時：室内吸込空気温度27℃DB・19℃WB, 室外吸込空気温度35℃DB)
　(暖房時(標準)：室内吸込空気温度20℃DB・15℃WB以下、室外吸込空気温度7℃DB・6℃WB)
　(暖房時(低温)：室内吸込空気温度20℃DB・15℃WB以下、室外吸込空気温度2℃DB・1℃WB)
※　外形寸法、質量欄〈 〉内は、別売の天井パネルの値です。室外の外形寸法欄( )内は、最大寸法の値です。
※　運転音(PWL：音響パワーレベル)はJIS B8616に基づいた値です。
　運転音(SPL：音圧レベル)は、室外ユニット正面1m高さ1.5m、室内ユニット真下1.5mの値です。
　実際に据え付けますと、周囲の騒音や反響などにより表示値より大きくなるのが普通です。
※　工場出荷時の冷媒量で保証しています配管長は30m（シングル設置時）までです。
※　-5℃以下で冷房運転をする場合には、室外ユニットに別売品の防風板と防雪ダクト(側面・背面)を取り付けてください。
※　設置スペース、サービススペースについては外形寸法図をご確認ください。
※　室内熱負荷に対して、過大な空調機を設置すると、室内の温度や湿度の変化が頻繁となり、室内環境や建物に結露の発生などの影響をおよぼす事があります。
※　室内ユニットの下には、濡れて困るものは置かないでください。湿度がRH80%以上の場合は、露が落ちることがあります。

■XEPHY Premium（ハイグレードタイプ）

形名				高天井用１方向カセット形（シングル）《単相電源》							
総合品番				PA-P63D7SGNB							
室内・室外ユニット品番				CS-P63D7B				CU-P63G7SB(J)			
パネル品番				CZ-03KPD4				—			
能力	冷房定格(最小～最大)[中間,中間中温,最小中温]		kW	5.6(1.3～6.3)　[2.7、2.9、1.4]							
能力	暖房定格(最小～最大)[中間,最小]		kW	6.3(1.4～8.0)　[2.9、1.6]							
能力	最大暖房低温		kW	6.4							
冷房定格時の顕熱比			—	0.71							
COP冷房定格	COP暖房定格	COP冷暖平均	—	3.57		3.91			3.74		
APF（2006）			—	5.3 / 5.3							
APF（2015）			—	5.5 / 5.5							
外形寸法 H×W×D			mm	200×1000×710 <20×1230×800>				630×799(+91)×299(+64)			
製品質量			kg	22+<5.5>				42			
外装色（マンセル記号）				ホワイト(2.5GY 9.0/0.5)				アイボリー（2.6Y7.6/1.1）			
電源				単相200V　50/60Hz							
電気特性	消費電力	冷房定格　[中間,中間中温,最小]	kW	1.57　[0.507、0.477、0.225]							
電気特性	消費電力	暖房定格　[中間,最小]	kW	1.61　[0.476、0.274]							
電気特性	消費電力	最大暖房低温	kW	2.82							
電気特性	消費電力	暖房極低温	kW	—							
電気特性	運転電流(冷房定格,暖房定格)		A	冷房　8.4				暖房　8.7			
電気特性	力率(冷房定格,暖房定格)		%	冷房　93				暖房　93			
電気特性	最大運転電流		A	17.4							
電気特性	電源容量		kVA	3.48							
電気特性	始動電流		A	—							
設計圧力			MPa	高圧部　4.15				低圧部　2.55			
圧縮機	形名×個数			—				全密閉ロータリー式×1			
圧縮機	電動機定格出力（極数）		kW					1.50(6P)			
圧縮機	冷凍機油（種別・封入）		L					FW50S(エーテル)　0.45			
圧縮機	クランクケースヒーター		kW					—			
冷媒・封入量			kg	—				R32　1.40			
送風装置	形名×個数			シロッコファン×2				プロペラファン×1			
送風装置	定格風量　冷房		m³/min	急 17.5 強 14.5 弱 12.5				44			
送風装置	定格風量　暖房		m³/min	急 17.5 強 14.5 弱 12.5				42			
送風装置	機外静圧		Pa	—				—			
送風装置	電動機定格出力（極数）		kW	《DC》　0.030　(8P)				《DC》　0.060　(8P)			
保護装置			室内側	過電流、回転信号検出、ヒューズ							
保護装置			室外側	過電流(CT方式)、高圧スイッチ、圧縮機吐出温度サーミスター							
配管	冷媒配管長		m	最小　3m　最大　50m							
配管	高低差		m	外上30m　外下15m							
配管	冷媒	ガス管	mm	φ12.7（フレア）				φ12.7（フレア）			
配管	冷媒	液管	mm	φ6.35（フレア）				φ6.35（フレア）			
配管	ドレン口	室内側		VP25(外径φ32)〈ドレンポンプ内蔵〉 （ドレンアップ高さはドレン口から696mm以下）							
配管	ドレン口	室外側		ビニールホース接続（内径φ16：現地調達） （別売品　ドレンソケット取付け時）							
運転 SW（温度設定範囲）			℃	リモコン（冷・ドライ 18～30、 暖房 16～30、 冷暖自動 17～27）							
外気運転範囲			℃	冷房　-15～50DB				暖房　-20～24DB			
ダクト接続口			mm	70 × 700				—			
外気導入口			mm	φ100							
エアーフィルター				ロングライフフィルター(別売天井パネルに付属)							
運転音（SPL）			dB(A)	冷房	急　45	暖房	急　45	冷房	標準　48	暖房	標準　49
					強　41		強　41		静音1　46		静音1　47
					弱　37		弱　37		静音2　44		静音2　45
									静音3　42		静音3　43
運転音（PWL）			dB(A)	冷	急　59	暖	急　59	冷	標準　65	暖	標準　66
高圧ガス保安法区分				届出不要							
法定冷凍トン				1.12							
主要付属品				据付説明書、配管断熱材 ドレンホース、ホースバンド							
IP コード				IPX0				IPX4			

※　室外ユニットの品番末尾J付きは耐重塩害仕様品を示します。
※　室内ユニットの仕様は室内ユニット１台あたりの値です。
※　総合品番には天井パネルCZ-03KPD4と多機能ワイヤードリモコンCZ-10RT5を含みます。
※　性能・電気特性はJIS B8616に基づいた値です。
　(冷房時：室内吸込空気温度27℃DB・19℃WB, 室外吸込空気温度35℃DB)
　(暖房時(標準)：室内吸込空気温度20℃DB・15℃WB以下、室外吸込空気温度7℃DB・6℃WB)
　(暖房時(低温)：室内吸込空気温度20℃DB・15℃WB以下、室外吸込空気温度2℃DB・1℃WB)
※　外形寸法、質量欄〈 〉内は、別売の天井パネルの値です。室外の外形寸法欄( )内は、最大寸法の値です。
※　運転音(PWL：音響パワーレベル)はJIS B8616に基づいた値です。
　運転音(SPL：音圧レベル)は、室外ユニット正面1m高さ1.5m、室内ユニット真下1.5mの値です。
　実際に据え付けますと、周囲の騒音や反響などにより表示値より大きくなるのが普通です。
※　工場出荷時の冷媒量で保証しています配管長は30m（シングル設置時）までです。
※　-5℃以下で冷房運転をする場合には、室外ユニットに別売品の防風板と防雪ダクト(側面・背面)を取り付けてください。
※　設置スペース、サービススペースについては外形寸法図をご確認ください。
※　室内熱負荷に対して、過大な空調機を設置すると、室内の温度や湿度の変化が頻繁となり、室内環境や建物に結露の発生などの影響をおよぼす事があります。
※　室内ユニットの下には、濡れて困るものは置かないでください。湿度がRH80%以上の場合は、露が落ちることがあります。

■XEPHY Premium（ハイグレードタイプ）

形名				高天井用１方向カセット形（シングル）《単相電源》							
総合品番				PA-P80D7SGNB							
室内・室外ユニット品番				CS-P80D7B				CU-P80G7SB(J)			
パネル品番				CZ-03KPD4				—			
能力	冷房定格(最小～最大)[中間,中間中温,最小中温]		kW	7.1(1.8～8.0)　[3.2、3.4、—]							
能力	暖房定格(最小～最大)[中間,最小]		kW	8.0(1.6～10.0)　[3.6、2.0]							
能力	最大暖房低温		kW	8.0							
冷房定格時の顕熱比			—	0.67							
COP冷房定格	COP暖房定格	COP冷暖平均	—	3.18		3.46			3.32		
APF（2006）			—	5.0 / 5.0							
APF（2015）			—	5.2 / 5.2							
外形寸法 H×W×D			mm	200×1000×710 <20×1230×800>				996×980×370(+80)			
製品質量			kg	22+<5.5>				67			
外装色（マンセル記号）				ホワイト(2.5GY 9.0/0.5)				アイボリー（2.6Y7.6/1.1）			
電源				単相200V　50/60Hz							
電気特性	消費電力	冷房定格　[中間,中間中温,最小]	kW	2.23　[0.636、0.520、—]							
電気特性	消費電力	暖房定格　[中間,最小]	kW	2.31　[0.628、0.445]							
電気特性	消費電力	最大暖房低温	kW	2.99							
電気特性	消費電力	暖房極低温	kW	—							
電気特性	運転電流(冷房定格,暖房定格)		A	冷房　11.9				暖房　12.4			
電気特性	力率(冷房定格,暖房定格)		%	冷房　94				暖房　93			
電気特性	最大運転電流		A	19.4							
電気特性	電源容量		kVA	3.88							
電気特性	始動電流		A	—							
設計圧力			MPa	高圧部　4.15				低圧部　2.55			
圧縮機	形名×個数			—				全密閉ロータリー式×1			
圧縮機	電動機定格出力（極数）		kW					2.00(6P)			
圧縮機	冷凍機油（種別・封入）		L					FW50S(エーテル)　0.60			
圧縮機	クランクケースヒーター		kW					—			
冷媒・封入量			kg	—				R32　2.10			
送風装置	形名×個数			シロッコファン×2				プロペラファン×1			
送風装置	定格風量　冷房		m³/min	急 18.5 強 15.5 弱 13.5				65			
送風装置	定格風量　暖房		m³/min	急 18.5 強 15.5 弱 13.5				60			
送風装置	機外静圧		Pa	—				—			
送風装置	電動機定格出力（極数）		kW	《DC》　0.030　(8P)				《DC》　0.120　(8P)			
保護装置			室内側	過電流、回転信号検出、ヒューズ							
保護装置			室外側	過電流(CT方式)、高圧スイッチ、圧縮機吐出温度サーミスター							
配管	冷媒配管長		m	最小　3m　最大　50m							
配管	高低差		m	外上30m　外下15m							
配管	冷媒	ガス管	mm	φ15.88（フレア）				φ15.88（フレア）			
配管	冷媒	液管	mm	φ9.52（フレア）				φ9.52（フレア）			
配管	ドレン口	室内側		VP25(外径φ32)〈ドレンポンプ内蔵〉 （ドレンアップ高さはドレン口から696mm以下）							
配管	ドレン口	室外側		VP25 （別売品　ドレンソケット取付け時）							
運転 SW（温度設定範囲）			℃	リモコン（冷・ドライ 18～30、 暖房 16～30、 冷暖自動 17～27）							
外気運転範囲			℃	冷房　-15～52DB				暖房　-20～24DB			
ダクト接続口			mm	70 × 700				—			
外気導入口			mm	φ100							
エアーフィルター				ロングライフフィルター(別売天井パネルに付属)							
運転音（SPL）			dB(A)	冷房	急　46	暖房	急　46	冷房	標準　47	暖房	標準　46
					強　42		強　42		静音1　45		静音1　44
					弱　39		弱　39		静音2　43		静音2　42
									静音3　41		静音3　40
運転音（PWL）			dB(A)	冷	急　60	暖	急　60	冷	標準　64	暖	標準　63
高圧ガス保安法区分				届出不要							
法定冷凍トン				1.45							
主要付属品				据付説明書、配管断熱材 ドレンホース、ホースバンド							
IP コード				IPX0				IPX4			

※　室外ユニットの品番末尾J付きは耐重塩害仕様品を示します。
※　室内ユニットの仕様は室内ユニット１台あたりの値です。
※　総合品番には天井パネルCZ-03KPD4と多機能ワイヤードリモコンCZ-10RT5を含みます。
※　性能・電気特性はJIS B8616に基づいた値です。
　(冷房時：室内吸込空気温度27℃DB・19℃WB, 室外吸込空気温度35℃DB)
　(暖房時(標準)：室内吸込空気温度20℃DB・15℃WB以下、室外吸込空気温度7℃DB・6℃WB)
　(暖房時(低温)：室内吸込空気温度20℃DB・15℃WB以下、室外吸込空気温度2℃DB・1℃WB)
※　外形寸法、質量欄〈 〉内は、別売の天井パネルの値です。室外の外形寸法欄( )内は、最大寸法の値です。
※　運転音(PWL：音響パワーレベル)はJIS B8616に基づいた値です。
　運転音(SPL：音圧レベル)は、室外ユニット正面1m高さ1.5m、室内ユニット真下1.5mの値です。
　実際に据え付けますと、周囲の騒音や反響などにより表示値より大きくなるのが普通です。
※　工場出荷時の冷媒量で保証しています配管長は30m（シングル設置時）までです。
※　-5℃以下で冷房運転をする場合には、室外ユニットに別売品の防風板と防雪ダクト(側面・背面)を取り付けてください。
※　設置スペース、サービススペースについては外形寸法図をご確認ください。
※　室内熱負荷に対して、過大な空調機を設置すると、室内の温度や湿度の変化が頻繁となり、室内環境や建物に結露の発生などの影響をおよぼす事があります。
※　室内ユニットの下には、濡れて困るものは置かないでください。湿度がRH80%以上の場合は、露が落ちることがあります。

■XEPHY Premium（ハイグレードタイプ）

形名					高天井用１方向カセット形（ツイン）《三相電源》						
総合品番					PA-P112D7GDNB						
室内・室外ユニット品番					CS-P56D7B×2					CU-P112G7B(J)	
パネル品番					CZ-03KPD4					—	
能力	冷房定格(最小～最大)[中間,中間中温,最小中温]			kW	10.0(2.6～11.2) [4.5、4.8、2.6]						
能力	暖房定格(最小～最大)[中間,最小]			kW	11.2(1.4～12.5) [5.1、2.8]						
能力	最大暖房低温			kW	10.4						
冷房定格時の顕熱比				—	0.67						
COP冷房定格	COP暖房定格	COP冷暖平均		—	4.15		3.99			4.07	
APF（2006）				—	5.5 / 5.5						
APF（2015）				—	6.1 / 6.1						
外形寸法 H×W×D				mm	200×1000×710 <20×1230×800>					1416×980×370(+80)	
製品質量				kg	21+<5.5>					102	
外装色（マンセル記号）					ホワイト(2.5GY 9.0/0.5)					アイボリー（2.6Y7.6/1.1）	
電源					三相200V　50/60Hz						
電気特性	消費電力	冷房定格　[中間,中間中温,最小]		kW	2.41　[0.782、0.650、0.326]						
電気特性	消費電力	暖房定格　[中間,最小]		kW	2.81　[0.854、0.501]						
電気特性	消費電力	最大暖房低温		kW	3.70						
電気特性	消費電力	暖房極低温		kW	—						
電気特性	運転電流(冷房定格,暖房定格)			A	冷房　7.2					暖房　8.4	
電気特性	力率(冷房定格,暖房定格)			%	冷房　96					暖房　96	
電気特性	最大運転電流			A	17.8						
電気特性	電源容量			kVA	6.17						
電気特性	始動電流			A	—						
設計圧力				MPa	高圧部　4.15					低圧部　2.55	
圧縮機	形名×個数				—					全密閉ロータリー式×1	
圧縮機	電動機定格出力（極数）			kW						2.50(6P)	
圧縮機	冷凍機油（種別・封入）			L						FW50S(エーテル)　1.30	
圧縮機	クランクケースヒーター			kW						—	
冷媒・封入量				kg	—					R32　3.55	
送風装置	形名×個数				シロッコファン×2					プロペラファン×2	
送風装置	定格風量　冷房			m³/min	急 14.0 強 12.0 弱 11.0					125	
送風装置	定格風量　暖房			m³/min	急 14.0 強 12.0 弱 11.0					100	
送風装置	機外静圧			Pa	—					—	
送風装置	電動機定格出力（極数）			kW	《DC》　0.030　(8P)					《DC》　0.120+0.120　(8P)	
保護装置				室内側	過電流、回転信号検出、ヒューズ						
保護装置				室外側	過電流(CT方式)、高圧スイッチ、圧縮機吐出温度サーミスター						
配管	冷媒配管長			m	最小　5m　最大　75m						
配管	高低差			m	外上30m　外下15m						
配管	冷媒	ガス管		mm	φ12.7（フレア）					φ15.88（フレア）	
配管	冷媒	液管		mm	φ6.35（フレア）					φ9.52（フレア）	
配管	ドレン口	室内側			VP25(外径φ32)〈ドレンポンプ内蔵〉 （ドレンアップ高さはドレン口から696mm以下）						
配管	ドレン口	室外側			VP25 （別売品　ドレンソケット取付け時）						
運転 SW（温度設定範囲）				℃	リモコン（冷・ドライ 18～30、 暖房 16～30、 冷暖自動 17～27）						
外気運転範囲				℃	冷房　-15～52DB					暖房　-20～24DB	
ダクト接続口				mm	70 × 700					—	
外気導入口				mm	φ100						
エアーフィルター					ロングライフフィルター(別売天井パネルに付属)						
運転音（SPL）				dB(A)	冷房	急　41	暖房	急　41	冷房	標準　51	暖房	標準　50
						強　38		強　38		静音1　49		静音1　48
						弱　36		弱　36		静音2　47		静音2　46
										静音3　44		静音3　43
運転音（PWL）				dB(A)	冷房	急　55	暖房	急　55	冷房	標準　68	暖房	標準　67
高圧ガス保安法区分					届出不要						
法定冷凍トン					2.33						
主要付属品					据付説明書、配管断熱材 ドレンホース、ホースバンド						
IP コード					IPX0					IPX4	

※　室外ユニットの品番末尾J付きは耐重塩害仕様品を示します。
※　室内ユニットの仕様は室内ユニット１台あたりの値です。
※　総合品番には天井パネルCZ-03KPD4と多機能ワイヤードリモコンCZ-10RT5を含みます。
※　性能・電気特性はJIS B8616に基づいた値です。
　(冷房時：室内吸込空気温度27℃DB・19℃WB, 室外吸込空気温度35℃DB)
　(暖房時(標準)：室内吸込空気温度20℃DB・15℃WB以下、室外吸込空気温度7℃DB・6℃WB)
　(暖房時(低温)：室内吸込空気温度20℃DB・15℃WB以下、室外吸込空気温度2℃DB・1℃WB)
※　外形寸法、質量欄〈 〉内は、別売の天井パネルの値です。室外の外形寸法欄( )内は、最大寸法の値です。
※　運転音(PWL：音響パワーレベル)はJIS B8616に基づいた値です。
　運転音(SPL：音圧レベル)は、室外ユニット正面1m高さ1.5m、室内ユニット真下1.5mの値です。
　実際に据え付けますと、周囲の騒音や反響などにより表示値より大きくなるのが普通です。
※　工場出荷時の冷媒量で保証しています配管長は30m（ツイン設置時)までです。
※　-5℃以下で冷房運転をする場合には、室外ユニットに別売品の防風板と防雪ダクト(側面・背面)を取り付けてください。
※　設置スペース、サービススペースについては外形寸法図をご確認ください。
※　室内熱負荷に対して、過大な空調機を設置すると、室内の温度や湿度の変化が頻繁となり、室内環境や建物に結露の発生などの影響をおよぼす事があります。
※　室内ユニットの下には、濡れて困るものは置かないでください。湿度がRH80%以上の場合は、露が落ちることがあります。

■XEPHY Premium（ハイグレードタイプ）

形名					高天井用１方向カセット形（ツイン）《三相電源》							
総合品番					PA-P140D7GDNB							
室内・室外ユニット品番					CS-P71D7B×2					CU-P140G7B(J)		
パネル品番					CZ-03KPD4					—		
能力	冷房定格(最小～最大)[中間,中間中温,最小中温]			kW	12.5(2.6～14.0) [5.7、6.0、3.2]							
能力	暖房定格(最小～最大)[中間,最小]			kW	14.0(1.4～15.0) [6.3、3.5]							
能力	最大暖房低温			kW	13.6							
冷房定格時の顕熱比				—	0.69							
COP冷房定格	COP暖房定格	COP冷暖平均		—	3.73		4.09			3.91		
APF（2006）				—	5.4 / 5.4							
APF（2015）				—	6.0 / 6.0							
外形寸法 H×W×D				mm	200×1000×710 <20×1230×800>					1416×980×370(+80)		
製品質量				kg	22+<5.5>					102		
外装色（マンセル記号）					ホワイト(2.5GY 9.0/0.5)					アイボリー（2.6Y7.6/1.1）		
電源					三相200V　50/60Hz							
電気特性	消費電力	冷房定格　[中間,中間中温,最小]		kW	3.35　[1.01、0.816、0.402]							
電気特性	消費電力	暖房定格　[中間,最小]		kW	3.42　[1.09、0.626]							
電気特性	消費電力	最大暖房低温		kW	4.99							
電気特性	消費電力	暖房極低温		kW	—							
電気特性	運転電流(冷房定格,暖房定格)			A	冷房　10.1					暖房　10.3		
電気特性	力率(冷房定格,暖房定格)			%	冷房　96					暖房　96		
電気特性	最大運転電流			A	21.3							
電気特性	電源容量			kVA	7.38							
電気特性	始動電流			A	—							
設計圧力				MPa	高圧部　4.15					低圧部　2.55		
圧縮機	形名×個数				—					全密閉ロータリー式×1		
圧縮機	電動機定格出力（極数）			kW						2.80(6P)		
圧縮機	冷凍機油（種別・封入）			L						FW50S(エーテル)　1.30		
圧縮機	クランクケースヒーター			kW						—		
冷媒・封入量				kg	—					R32　3.55		
送風装置	形名×個数				シロッコファン×2					プロペラファン×2		
送風装置	定格風量　冷房			m³/min	急 18.5 強 15.5 弱 13.5					125		
送風装置	定格風量　暖房			m³/min	急 18.5 強 15.5 弱 13.5					100		
送風装置	機外静圧			Pa	—					—		
送風装置	電動機定格出力（極数）			kW	《DC》　0.030　(8P)					《DC》　0.120+0.120　(8P)		
保護装置				室内側	過電流、回転信号検出、ヒューズ							
保護装置				室外側	過電流(CT方式)、高圧スイッチ、圧縮機吐出温度サーミスター							
配管	冷媒配管長			m	最小　5m　最大　75m							
配管	高低差			m	外上30m　外下15m							
配管	冷媒	ガス管		mm	φ15.88（フレア）					φ15.88（フレア）		
配管	冷媒	液管		mm	φ9.52（フレア）					φ9.52（フレア）		
配管	ドレン口	室内側			VP25(外径φ32)〈ドレンポンプ内蔵〉 （ドレンアップ高さはドレン口から696mm以下）							
配管	ドレン口	室外側			VP25 （別売品　ドレンソケット取付け時）							
運転 SW（温度設定範囲）				℃	リモコン（冷・ドライ 18～30、 暖房 16～30、 冷暖自動 17～27）							
外気運転範囲				℃	冷房　-15～52DB					暖房　-20～24DB		
ダクト接続口				mm	70 × 700					—		
外気導入口				mm	φ100							
エアーフィルター					ロングライフフィルター(別売天井パネルに付属)							
運転音（SPL）				dB(A)	冷房	急　46	暖房	急　46	冷房	標準　51	暖房	標準　51
						強　42		強　42		静音1　49		静音1　49
						弱　39		弱　39		静音2　47		静音2　47
										静音3　44		静音3　44
運転音（PWL）				dB(A)	冷	急　60	暖	急　60	冷	標準　69	暖	標準　69
高圧ガス保安法区分					届出不要							
法定冷凍トン					2.62							
主要付属品					据付説明書、配管断熱材 ドレンホース、ホースバンド							
IP コード					IPX0					IPX4		

※　室外ユニットの品番末尾J付きは耐重塩害仕様品を示します。
※　室内ユニットの仕様は室内ユニット１台あたりの値です。
※　総合品番には天井パネルCZ-03KPD4と多機能ワイヤードリモコンCZ-10RT5を含みます。
※　性能・電気特性はJIS B8616に基づいた値です。
　(冷房時：室内吸込空気温度27℃DB・19℃WB, 室外吸込空気温度35℃DB)
　(暖房時(標準)：室内吸込空気温度20℃DB・15℃WB以下、室外吸込空気温度7℃DB・6℃WB)
　(暖房時(低温)：室内吸込空気温度20℃DB・15℃WB以下、室外吸込空気温度2℃DB・1℃WB)
※　外形寸法、質量欄〈 〉内は、別売の天井パネルの値です。室外の外形寸法欄( )内は、最大寸法の値です。
※　運転音(PWL：音響パワーレベル)はJIS B8616に基づいた値です。
　運転音(SPL：音圧レベル)は、室外ユニット正面1m高さ1.5m、室内ユニット真下1.5mの値です。
　実際に据え付けますと、周囲の騒音や反響などにより表示値より大きくなるのが普通です。
※　工場出荷時の冷媒量で保証しています配管長は30m（ツイン設置時)までです。
※　-5℃以下で冷房運転をする場合には、室外ユニットに別売品の防風板と防雪ダクト(側面・背面)を取り付けてください。
※　設置スペース、サービススペースについては外形寸法図をご確認ください。
※　室内熱負荷に対して、過大な空調機を設置すると、室内の温度や湿度の変化が頻繁となり、室内環境や建物に結露の発生などの影響をおよぼす事があります。
※　室内ユニットの下には、濡れて困るものは置かないでください。湿度がRH80%以上の場合は、露が落ちることがあります。

■XEPHY Premium（ハイグレードタイプ）

形名					高天井用１方向カセット形（ツイン）《三相電源》							
総合品番					PA-P160D7GDNB							
室内・室外ユニット品番					CS-P80D7B×2					CU-P160G7B(J)		
パネル品番					CZ-03KPD4					—		
能力	冷房定格(最小～最大)[中間,中間中温,最小中温]			kW	14.0(3.5～16.0) [6.3、7.0、3.6]							
能力	暖房定格(最小～最大)[中間,最小]			kW	16.0(1.4～17.1) [7.2、4.0]							
能力	最大暖房低温			kW	14.5							
冷房定格時の顕熱比				—	0.67							
COP冷房定格	COP暖房定格	COP冷暖平均		—	3.17		3.64			3.41		
APF（2006）				—	5.2 / 5.2							
APF（2015）				—	5.7 / 5.7							
外形寸法 H×W×D				mm	200×1000×710 <20×1230×800>					1416×980×370(+80)		
製品質量				kg	22+<5.5>					105		
外装色（マンセル記号）					ホワイト(2.5GY 9.0/0.5)					アイボリー（2.6Y7.6/1.1）		
電源					三相200V　50/60Hz							
電気特性	消費電力	冷房定格　[中間,中間中温,最小]		kW	4.41　[1.15、1.09、0.517]							
電気特性	消費電力	暖房定格　[中間,最小]		kW	4.39　[1.23、0.637]							
電気特性	消費電力	最大暖房低温		kW	5.70							
電気特性	消費電力	暖房極低温		kW	—							
電気特性	運転電流(冷房定格,暖房定格)			A	冷房　13.3					暖房　13.2		
電気特性	力率(冷房定格,暖房定格)			%	冷房　96					暖房　96		
電気特性	最大運転電流			A	22.2							
電気特性	電源容量			kVA	7.69							
電気特性	始動電流			A	—							
設計圧力				MPa	高圧部　4.15					低圧部　2.55		
圧縮機	形名×個数				—					全密閉ロータリー式×1		
圧縮機	電動機定格出力（極数）			kW						3.00(6P)		
圧縮機	冷凍機油（種別・封入）			L						FW50S(エーテル)　1.30		
圧縮機	クランクケースヒーター			kW						—		
冷媒・封入量				kg	—					R32　3.80		
送風装置	形名×個数				シロッコファン×2					プロペラファン×2		
送風装置	定格風量　冷房			m³/min	急 18.5 強 15.5 弱 13.5					125		
送風装置	定格風量　暖房			m³/min	急 18.5 強 15.5 弱 13.5					95		
送風装置	機外静圧			Pa	—					—		
送風装置	電動機定格出力（極数）			kW	《DC》　0.030　(8P)					《DC》　0.120+0.120　(8P)		
保護装置				室内側	過電流、回転信号検出、ヒューズ							
保護装置				室外側	過電流(CT方式)、高圧スイッチ、圧縮機吐出温度サーミスター							
配管	冷媒配管長			m	最小　5m　最大　75m							
配管	高低差			m	外上30m　外下15m							
配管	冷媒	ガス管		mm	φ15.88（フレア）					φ15.88（フレア）		
配管	冷媒	液管		mm	φ9.52（フレア）					φ9.52（フレア）		
配管	ドレン口	室内側			VP25(外径φ32)〈ドレンポンプ内蔵〉 （ドレンアップ高さはドレン口から696mm以下）							
配管	ドレン口	室外側			VP25 （別売品　ドレンソケット取付け時）							
運転 SW（温度設定範囲）				℃	リモコン（冷・ドライ 18～30、 暖房 16～30、 冷暖自動 17～27）							
外気運転範囲				℃	冷房　-15～52DB					暖房　-20～24DB		
ダクト接続口				mm	70 × 700					—		
外気導入口				mm	φ100							
エアーフィルター					ロングライフフィルター(別売天井パネルに付属)							
運転音（SPL）				dB(A)	冷房	急　46	暖房	急　46	冷房	標準　52	暖房	標準　51
						強　42		強　42		静音1　50		静音1　49
						弱　39		弱　39		静音2　48		静音2　47
										静音3　45		静音3　44
運転音（PWL）				dB(A)	冷房	急　60	暖房	急　60	冷房	標準　70	暖房	標準　69
高圧ガス保安法区分					届出不要							
法定冷凍トン					2.88							
主要付属品					据付説明書、配管断熱材 ドレンホース、ホースバンド							
IP コード					IPX0					IPX4		

※　室外ユニットの品番末尾J付きは耐重塩害仕様品を示します。
※　室内ユニットの仕様は室内ユニット１台あたりの値です。
※　総合品番には天井パネルCZ-03KPD4と多機能ワイヤードリモコンCZ-10RT5を含みます。
※　性能・電気特性はJIS B8616に基づいた値です。
　(冷房時：室内吸込空気温度27℃DB・19℃WB, 室外吸込空気温度35℃DB)
　(暖房時(標準)：室内吸込空気温度20℃DB・15℃WB以下、室外吸込空気温度7℃DB・6℃WB)
　(暖房時(低温)：室内吸込空気温度20℃DB・15℃WB以下、室外吸込空気温度2℃DB・1℃WB)
※　外形寸法、質量欄〈 〉内は、別売の天井パネルの値です。室外の外形寸法欄( )内は、最大寸法の値です。
※　運転音(PWL：音響パワーレベル)はJIS B8616に基づいた値です。
　運転音(SPL：音圧レベル)は、室外ユニット正面1m高さ1.5m、室内ユニット真下1.5mの値です。
　実際に据え付けますと、周囲の騒音や反響などにより表示値より大きくなるのが普通です。
※　工場出荷時の冷媒量で保証しています配管長は30m（ツイン設置時)までです。
※　-5℃以下で冷房運転をする場合には、室外ユニットに別売品の防風板と防雪ダクト(側面・背面)を取り付けてください。
※　設置スペース、サービススペースについては外形寸法図をご確認ください。
※　室内熱負荷に対して、過大な空調機を設置すると、室内の温度や湿度の変化が頻繁となり、室内環境や建物に結露の発生などの影響をおよぼす事があります。
※　室内ユニットの下には、濡れて困るものは置かないでください。湿度がRH80%以上の場合は、露が落ちることがあります。

■XEPHY Premium（ハイグレードタイプ）

形名					高天井用１方向カセット形（トリプル）《三相電源》						
総合品番					PA-P160D7GTNB						
室内・室外ユニット品番					CS-P50D7B×3					CU-P160G7B(J)	
パネル品番					CZ-03KPD4					—	
能力	冷房定格(最小～最大)[中間,中間中温,最小中温]			kW	14.0(3.5～16.0) [6.3、7.0、3.6]						
能力	暖房定格(最小～最大)[中間,最小]			kW	16.0(1.4～17.1) [7.2、4.0]						
能力	最大暖房低温			kW	14.5						
冷房定格時の顕熱比				—	0.71						
COP冷房定格	COP暖房定格	COP冷暖平均		—	3.17		3.64			3.41	
APF（2006）				—	5.2 / 5.2						
APF（2015）				—	5.7 / 5.7						
外形寸法 H×W×D				mm	200×1000×710 <20×1230×800>					1416×980×370(+80)	
製品質量				kg	21+<5.5>					105	
外装色（マンセル記号）					ホワイト(2.5GY 9.0/0.5)					アイボリー（2.6Y7.6/1.1）	
電源					三相200V　50/60Hz						
電気特性	消費電力	冷房定格　[中間,中間中温,最小]		kW	4.41　[1.15、1.09、0.517]						
電気特性	消費電力	暖房定格　[中間,最小]		kW	4.39　[1.23、0.637]						
電気特性	消費電力	最大暖房低温		kW	5.70						
電気特性	消費電力	暖房極低温		kW	—						
電気特性	運転電流(冷房定格,暖房定格)			A	冷房　13.3					暖房　13.2	
電気特性	力率(冷房定格,暖房定格)			%	冷房　96					暖房　96	
電気特性	最大運転電流			A	22.6						
電気特性	電源容量			kVA	7.83						
電気特性	始動電流			A	—						
設計圧力				MPa	高圧部　4.15					低圧部　2.55	
圧縮機	形名×個数				—					全密閉ロータリー式×1	
圧縮機	電動機定格出力（極数）			kW						3.00(6P)	
圧縮機	冷凍機油（種別・封入）			L						FW50S(エーテル)　1.30	
圧縮機	クランクケースヒーター			kW						—	
冷媒・封入量				kg	—					R32　3.80	
送風装置	形名×個数				シロッコファン×2					プロペラファン×2	
送風装置	定格風量　冷房			m³/min	急 14.0 強 12.0 弱 11.0					125	
送風装置	定格風量　暖房			m³/min	急 14.0 強 12.0 弱 11.0					95	
送風装置	機外静圧			Pa	—					—	
送風装置	電動機定格出力（極数）			kW	《DC》　0.030　(8P)					《DC》　0.120+0.120　(8P)	
保護装置				室内側	過電流、回転信号検出、ヒューズ						
保護装置				室外側	過電流(CT方式)、高圧スイッチ、圧縮機吐出温度サーミスター						
配管	冷媒配管長			m	最小　5m　最大　75m						
配管	高低差			m	外上30m　外下15m						
配管	冷媒	ガス管		mm	φ12.7（フレア）					φ15.88（フレア）	
配管	冷媒	液管		mm	φ6.35（フレア）					φ9.52（フレア）	
配管	ドレン口	室内側			VP25(外径φ32)〈ドレンポンプ内蔵〉 （ドレンアップ高さはドレン口から696mm以下）						
配管	ドレン口	室外側			VP25 （別売品　ドレンソケット取付け時）						
運転 SW（温度設定範囲）				℃	リモコン（冷・ドライ 18～30、 暖房 16～30、 冷暖自動 17～27）						
外気運転範囲				℃	冷房　-15～52DB					暖房　-20～24DB	
ダクト接続口				mm	70 × 700					—	
外気導入口				mm	φ100						
エアーフィルター					ロングライフフィルター(別売天井パネルに付属)						
運転音（SPL）				dB(A)	冷房	急　41	暖房	急　41	冷房	標準　52	暖房	標準　51
						強　38		強　38		静音1　50		静音1　49
						弱　36		弱　36		静音2　48		静音2　47
										静音3　45		静音3　44
運転音（PWL）				dB(A)	冷房	急　55	暖房	急　55	冷房	標準　70	暖房	標準　69
高圧ガス保安法区分					届出不要						
法定冷凍トン					2.88						
主要付属品					据付説明書、配管断熱材 ドレンホース、ホースバンド						
IP コード					IPX0					IPX4	

※　室外ユニットの品番末尾J付きは耐重塩害仕様品を示します。
※　室内ユニットの仕様は室内ユニット１台あたりの値です。
※　総合品番には天井パネルCZ-03KPD4と多機能ワイヤードリモコンCZ-10RT5を含みます。
※　性能・電気特性はJIS B8616に基づいた値です。
　(冷房時：室内吸込空気温度27℃DB・19℃WB, 室外吸込空気温度35℃DB)
　(暖房時(標準)：室内吸込空気温度20℃DB・15℃WB以下、室外吸込空気温度7℃DB・6℃WB)
　(暖房時(低温)：室内吸込空気温度20℃DB・15℃WB以下、室外吸込空気温度2℃DB・1℃WB)
※　外形寸法、質量欄〈 〉内は、別売の天井パネルの値です。室外の外形寸法欄( )内は、最大寸法の値です。
※　運転音(PWL：音響パワーレベル)はJIS B8616に基づいた値です。
　運転音(SPL：音圧レベル)は、室外ユニット正面1m高さ1.5m、室内ユニット真下1.5mの値です。
　実際に据え付けますと、周囲の騒音や反響などにより表示値より大きくなるのが普通です。
※　工場出荷時の冷媒量で保証しています配管長は30m（トリプル設置時)までです。
※　-5℃以下で冷房運転をする場合には、室外ユニットに別売品の防風板と防雪ダクト(側面・背面)を取り付けてください。
※　設置スペース、サービススペースについては外形寸法図をご確認ください。
※　室内熱負荷に対して、過大な空調機を設置すると、室内の温度や湿度の変化が頻繁となり、室内環境や建物に結露の発生などの影響をおよぼす事があります。
※　室内ユニットの下には、濡れて困るものは置かないでください。湿度がRH80%以上の場合は、露が落ちることがあります。

■XEPHY Premium（ハイグレードタイプ）

形名					高天井用１方向カセット形（トリプル）《三相電源》							
総合品番					PA-P224D7GTNB							
室内・室外ユニット品番					CS-P80D7B×3					CU-P224G7B(J)		
パネル品番					CZ-03KPD4					—		
能力	冷房定格(最小～最大)[中間,中間中温,最小中温]			kW	20.0(6.2～22.4) [9.0、9.2、6.2]							
能力	暖房定格(最小～最大)[中間,最小]			kW	22.4(5.6～25.0) [10.1、5.6]							
能力	最大暖房低温			kW	18.5							
冷房定格時の顕熱比				—	0.67							
COP冷房定格	COP暖房定格	COP冷暖平均		—	3.22		3.56			3.39		
APF（2006）				—	4.7 / 4.7							
APF（2015）				—	5.0 / 5.0							
外形寸法 H×W×D				mm	200×1000×710 <20×1230×800>					1500×980×370(+80)		
製品質量				kg	22+<5.5>					110		
外装色（マンセル記号）					ホワイト(2.5GY 9.0/0.5)					アイボリー（2.6Y7.6/1.1）		
電源					三相200V　50/60Hz							
電気特性	消費電力	冷房定格　[中間,中間中温,最小]		kW	6.22　[1.92、1.52、0.926]							
電気特性	消費電力	暖房定格　[中間,最小]		kW	6.29　[1.90、1.23]							
電気特性	消費電力	最大暖房低温		kW	6.89							
電気特性	消費電力	暖房極低温		kW	—							
電気特性	運転電流(冷房定格,暖房定格)			A	冷房　19.3					暖房　19.5		
電気特性	力率(冷房定格,暖房定格)			%	冷房　93					暖房　93		
電気特性	最大運転電流			A	26.2							
電気特性	電源容量			kVA	9.08							
電気特性	始動電流			A	—							
設計圧力				MPa	高圧部　4.15					低圧部　2.55		
圧縮機	形名×個数				—					全密閉ロータリー式×1		
圧縮機	電動機定格出力（極数）			kW						4.20(6P)		
圧縮機	冷凍機油（種別・封入）			L						FW50S(エーテル)　1.90		
圧縮機	クランクケースヒーター			kW						0.032		
冷媒・封入量				kg	—					R32　4.20		
送風装置	形名×個数				シロッコファン×2					プロペラファン×2		
送風装置	定格風量　冷房			m³/min	急 18.5 強 15.5 弱 13.5					164		
送風装置	定格風量　暖房			m³/min	急 18.5 強 15.5 弱 13.5					164		
送風装置	機外静圧			Pa	—					—		
送風装置	電動機定格出力（極数）			kW	《DC》　0.030　(8P)					《DC》　0.120+0.120　(10P)		
保護装置				室内側	過電流、回転信号検出、ヒューズ							
保護装置				室外側	過電流(CT方式)、高圧スイッチ、圧縮機吐出温度サーミスター							
配管	冷媒配管長			m	最小　5m　最大　100m							
配管	高低差			m	外上30m　外下30m							
配管	冷媒	ガス管		mm	φ15.88（フレア）					φ25.4（ろう付）　★1		
配管	冷媒	液管		mm	φ9.52（フレア）					φ9.52（フレア）		
配管	ドレン口	室内側			VP25(外径φ32)〈ドレンポンプ内蔵〉 （ドレンアップ高さはドレン口から696mm以下）							
配管	ドレン口	室外側			VP25 （別売品　ドレンソケット取付け時）							
運転 SW（温度設定範囲）				℃	リモコン（冷・ドライ 18～30、 暖房 16～30、 冷暖自動 17～27）							
外気運転範囲				℃	冷房　-15～50DB					暖房　-20～24DB		
ダクト接続口				mm	70 × 700					—		
外気導入口				mm	φ100							
エアーフィルター					ロングライフフィルター(別売天井パネルに付属)							
運転音（SPL）				dB(A)	冷房	急　46	暖房	急　46	冷房	標準　58	暖房	標準　61
						強　42		強　42		静音1　56		静音1　59
						弱　39		弱　39		静音2　54		静音2　57
										静音3　52		静音3　55
運転音（PWL）				dB(A)	冷	急　60	暖	急　60	冷	標準　76	暖	標準　78
高圧ガス保安法区分					届出不要							
法定冷凍トン					3.44							
主要付属品					据付説明書、配管断熱材 ドレンホース、ホースバンド 継手配管（φ19.05）異径継手配管（φ19.05→φ25.4）							
IP コード					IPX0					IPX4		

※　室外ユニットの品番末尾J付きは耐重塩害仕様品を示します。
※　室内ユニットの仕様は室内ユニット１台あたりの値です。
※　総合品番には天井パネルCZ-03KPD4と多機能ワイヤードリモコンCZ-10RT5を含みます。
※　性能・電気特性はJIS B8616に基づいた値です。
　(冷房時：室内吸込空気温度27℃DB・19℃WB, 室外吸込空気温度35℃DB)
　(暖房時(標準)：室内吸込空気温度20℃DB・15℃WB以下、室外吸込空気温度7℃DB・6℃WB)
　(暖房時(低温)：室内吸込空気温度20℃DB・15℃WB以下、室外吸込空気温度2℃DB・1℃WB)
※　外形寸法、質量欄〈 〉内は、別売の天井パネルの値です。室外の外形寸法欄( )内は、最大寸法の値です。
※　運転音(PWL：音響パワーレベル)はJIS B8616に基づいた値です。
　運転音(SPL：音圧レベル)は、室外ユニット正面1m高さ1.5m、室内ユニット真下1.5mの値です。
　実際に据え付けますと、周囲の騒音や反響などにより表示値より大きくなるのが普通です。
※　工場出荷時の冷媒量で保証しています配管長は30m（トリプル設置時)までです。
※　-5℃以下で冷房運転をする場合には、室外ユニットに別売品の防風板と防雪ダクト(側面・背面)を取り付けてください。
※　設置スペース、サービススペースについては外形寸法図をご確認ください。
※　室内熱負荷に対して、過大な空調機を設置すると、室内の温度や湿度の変化が頻繁となり、室内環境や建物に結露の発生などの影響をおよぼす事があります。
※　室内ユニットの下には、濡れて困るものは置かないでください。湿度がRH80%以上の場合は、露が落ちることがあります。
★１：ガス管接続口でφ19.05→φ25.4（付属品：異径継手配管使用）に変換してください。

■XEPHY Premium（ハイグレードタイプ）

形名					高天井用１方向カセット形（ダブルツイン）《三相電源》						
総合品番					PA-P224D7GVNB						
室内・室外ユニット品番					CS-P56D7B×4				CU-P224G7B(J)		
パネル品番					CZ-03KPD4				—		
能力	冷房定格(最小～最大)[中間,中間中温,最小中温]			kW	20.0(6.2～22.4) [9.0、9.2、6.2]						
能力	暖房定格(最小～最大)[中間,最小]			kW	22.4(5.6～25.0) [10.1、5.6]						
能力	最大暖房低温			kW	18.5						
冷房定格時の顕熱比				—	0.67						
COP冷房定格	COP暖房定格	COP冷暖平均		—	3.22		3.56			3.39	
APF（2006）				—	4.7 / 4.7						
APF（2015）				—	5.0 / 5.0						
外形寸法 H×W×D				mm	200×1000×710 <20×1230×800>				1500×980×370(+80)		
製品質量				kg	21+<5.5>				110		
外装色（マンセル記号）					ホワイト(2.5GY 9.0/0.5)				アイボリー（2.6Y7.6/1.1）		
電源					三相200V　50/60Hz						
電気特性	消費電力	冷房定格　[中間,中間中温,最小]		kW	6.22　[1.92、1.52、0.926]						
電気特性	消費電力	暖房定格　[中間,最小]		kW	6.29　[1.90、1.23]						
電気特性	消費電力	最大暖房低温		kW	6.89						
電気特性	消費電力	暖房極低温		kW	—						
電気特性	運転電流(冷房定格,暖房定格)			A	冷房　19.3				暖房　19.5		
電気特性	力率(冷房定格,暖房定格)			%	冷房　93				暖房　93		
電気特性	最大運転電流			A	26.6						
電気特性	電源容量			kVA	9.21						
電気特性	始動電流			A	—						
設計圧力				MPa	高圧部　4.15				低圧部　2.55		
圧縮機	形名×個数				—				全密閉ロータリー式×1		
圧縮機	電動機定格出力（極数）			kW					4.20(6P)		
圧縮機	冷凍機油（種別・封入）			L					FW50S(エーテル)　1.90		
圧縮機	クランクケースヒーター			kW					0.032		
冷媒・封入量				kg	—				R32　4.20		
送風装置	形名×個数				シロッコファン×2				プロペラファン×2		
送風装置	定格風量　冷房			m³/min	急 14.0 強 12.0 弱 11.0				164		
送風装置	定格風量　暖房			m³/min	急 14.0 強 12.0 弱 11.0				164		
送風装置	機外静圧			Pa	—				—		
送風装置	電動機定格出力（極数）			kW	《DC》　0.030　(8P)				《DC》　0.120+0.120　(10P)		
保護装置				室内側	過電流、回転信号検出、ヒューズ						
保護装置				室外側	過電流(CT方式)、高圧スイッチ、圧縮機吐出温度サーミスター						
配管	冷媒配管長			m	最小　5m　最大　100m						
配管	高低差			m	外上30m　外下30m						
配管	冷媒	ガス管		mm	φ12.7（フレア）				φ25.4（ろう付）　★1		
配管	冷媒	液管		mm	φ6.35（フレア）				φ9.52（フレア）		
配管	ドレン口	室内側			VP25(外径φ32)〈ドレンポンプ内蔵〉 （ドレンアップ高さはドレン口から696mm以下）						
配管	ドレン口	室外側			VP25 （別売品　ドレンソケット取付け時）						
運転 SW（温度設定範囲）				℃	リモコン（冷・ドライ 18～30、 暖房 16～30、 冷暖自動 17～27）						
外気運転範囲				℃	冷房　-15～50DB				暖房　-20～24DB		
ダクト接続口				mm	70 × 700				—		
外気導入口				mm	φ100						
エアーフィルター					ロングライフフィルター(別売天井パネルに付属)						
運転音（SPL）				dB(A)	冷房	急　41	暖房	急　41	冷房	標準　58	暖房	標準　61
						強　38		強　38		静音1　56		静音1　59
						弱　36		弱　36		静音2　54		静音2　57
										静音3　52		静音3　55
運転音（PWL）				dB(A)	冷	急　55	暖	急　55	冷	標準　76	暖	標準　78
高圧ガス保安法区分					届出不要						
法定冷凍トン					3.44						
主要付属品					据付説明書、配管断熱材 ドレンホース、ホースバンド 継手配管（φ19.05）異径継手配管（φ19.05→φ25.4）						
IP コード					IPX0				IPX4		

※　室外ユニットの品番末尾J付きは耐重塩害仕様品を示します。
※　室内ユニットの仕様は室内ユニット１台あたりの値です。
※　総合品番には天井パネルCZ-03KPD4と多機能ワイヤードリモコンCZ-10RT5を含みます。
※　性能・電気特性はJIS B8616に基づいた値です。
　(冷房時：室内吸込空気温度27℃DB・19℃WB, 室外吸込空気温度35℃DB)
　(暖房時(標準)：室内吸込空気温度20℃DB・15℃WB以下、室外吸込空気温度7℃DB・6℃WB)
　(暖房時(低温)：室内吸込空気温度20℃DB・15℃WB以下、室外吸込空気温度2℃DB・1℃WB)
※　外形寸法、質量欄〈 〉内は、別売の天井パネルの値です。室外の外形寸法欄( )内は、最大寸法の値です。
※　運転音(PWL：音響パワーレベル)はJIS B8616に基づいた値です。
　運転音(SPL：音圧レベル)は、室外ユニット正面1m高さ1.5m、室内ユニット真下1.5mの値です。
　実際に据え付けますと、周囲の騒音や反響などにより表示値より大きくなるのが普通です。
※　工場出荷時の冷媒量で保証しています配管長は30m（ダブルツイン設置時)までです。
※　-5℃以下で冷房運転をする場合には、室外ユニットに別売品の防風板と防雪ダクト(側面・背面)を取り付けてください。
※　設置スペース、サービススペースについては外形寸法図をご確認ください。
※　室内熱負荷に対して、過大な空調機を設置すると、室内の温度や湿度の変化が頻繁となり、室内環境や建物に結露の発生などの影響をおよぼす事があります。
※　室内ユニットの下には、濡れて困るものは置かないでください。湿度がRH80%以上の場合は、露が落ちることがあります。
★１：ガス管接続口でφ19.05→φ25.4（付属品：異径継手配管使用）に変換してください。

■XEPHY Premium（ハイグレードタイプ）

形名					高天井用１方向カセット形（ダブルツイン）《三相電源》								
総合品番					PA-P280D7GVNB								
室内・室外ユニット品番					CS-P71D7B×4					CU-P280G7B(J)			
パネル品番					CZ-03KPD4					—			
能力	冷房定格(最小～最大)[中間,中間中温,最小中温]			kW	25.0(6.3～28.0) [11.3、11.5、6.3]								
能力	暖房定格(最小～最大)[中間,最小]			kW	28.0(7.0～31.5) [12.6、7.0]								
能力	最大暖房低温			kW	23.0								
冷房定格時の顕熱比				—	0.69								
COP冷房定格	COP暖房定格	COP冷暖平均		—	3.08		3.51			3.30			
APF（2006）				—	4.4 / 4.4								
APF（2015）				—	4.7 / 4.7								
外形寸法 H×W×D				mm	200×1000×710 <20×1230×800>					1500×980×370(+80)			
製品質量				kg	22+<5.5>					119			
外装色（マンセル記号）					ホワイト(2.5GY 9.0/0.5)					アイボリー（2.6Y7.6/1.1）			
電源					三相200V　50/60Hz								
電気特性	消費電力	冷房定格　[中間,中間中温,最小]		kW	8.13　[2.45、2.04、0.895]								
電気特性	消費電力	暖房定格　[中間,最小]		kW	7.98　[2.69、1.64]								
電気特性	消費電力	最大暖房低温		kW	9.21								
電気特性	消費電力	暖房極低温		kW	—								
電気特性	運転電流(冷房定格,暖房定格)			A	冷房　25.0					暖房　24.5			
電気特性	力率(冷房定格,暖房定格)			%	冷房　94					暖房　94			
電気特性	最大運転電流			A	36.0								
電気特性	電源容量			kVA	12.5								
電気特性	始動電流			A	—								
設計圧力				MPa	高圧部　4.15					低圧部　2.55			
圧縮機	形名×個数				—					全密閉ロータリー式×1			
圧縮機	電動機定格出力（極数）			kW						5.50(6P)			
圧縮機	冷凍機油（種別・封入）			L						FW50S(エーテル)　1.90			
圧縮機	クランクケースヒーター			kW						0.032			
冷媒・封入量				kg	—					R32　5.20			
送風装置	形名×個数				シロッコファン×2					プロペラファン×2			
送風装置	定格風量　冷房			m³/min	急 18.5 強 15.5 弱 13.5					160			
送風装置	定格風量　暖房			m³/min	急 18.5 強 15.5 弱 13.5					160			
送風装置	機外静圧			Pa	—					—			
送風装置	電動機定格出力（極数）			kW	《DC》　0.030　(8P)					《DC》　0.120+0.120　(10P)			
保護装置				室内側	過電流、回転信号検出、ヒューズ								
保護装置				室外側	過電流(CT方式)、高圧スイッチ、圧縮機吐出温度サーミスター								
配管	冷媒配管長			m	最小　5m　最大　100m								
配管	高低差			m	外上30m　外下30m								
配管	冷媒	ガス管		mm	φ15.88（フレア）					φ25.4（ろう付）　★1			
配管	冷媒	液管		mm	φ9.52（フレア）					φ12.7（フレア）			
配管	ドレン口	室内側			VP25(外径φ32)〈ドレンポンプ内蔵〉 （ドレンアップ高さはドレン口から696mm以下）								
配管	ドレン口	室外側			VP25 （別売品　ドレンソケット取付け時）								
運転 SW（温度設定範囲）				℃	リモコン（冷・ドライ 18～30、 暖房 16～30、 冷暖自動 17～27）								
外気運転範囲				℃	冷房　-15～50DB					暖房　-20～24DB			
ダクト接続口				mm	70 × 700					—			
外気導入口				mm	φ100								
エアーフィルター					ロングライフフィルター(別売天井パネルに付属)								
運転音（SPL）				dB(A)	冷房	急　46	暖房	急　46	冷房	標準　60	暖房	標準　63	
						強　42		強　42		静音1　58		静音1　61	
						弱　39		弱　39		静音2　56		静音2　59	
										静音3　54		静音3　57	
運転音（PWL）				dB(A)	冷	急　60	暖	急　60	冷	標準　78	暖	標準　81	
高圧ガス保安法区分					届出不要								
法定冷凍トン					4.20								
主要付属品					据付説明書、配管断熱材 ドレンホース、ホースバンド 継手配管（φ19.05）異径継手配管（φ19.05→φ25.4）								
IP コード					IPX0					IPX4			

※　室外ユニットの品番末尾J付きは耐重塩害仕様品を示します。
※　室内ユニットの仕様は室内ユニット１台あたりの値です。
※　総合品番には天井パネルCZ-03KPD4と多機能ワイヤードリモコンCZ-10RT5を含みます。
※　性能・電気特性はJIS B8616に基づいた値です。
　(冷房時：室内吸込空気温度27℃DB・19℃WB, 室外吸込空気温度35℃DB)
　(暖房時(標準)：室内吸込空気温度20℃DB・15℃WB以下、室外吸込空気温度7℃DB・6℃WB)
　(暖房時(低温)：室内吸込空気温度20℃DB・15℃WB以下、室外吸込空気温度2℃DB・1℃WB)
※　外形寸法、質量欄〈 〉内は、別売の天井パネルの値です。室外の外形寸法欄( )内は、最大寸法の値です。
※　運転音(PWL：音響パワーレベル)はJIS B8616に基づいた値です。
　運転音(SPL：音圧レベル)は、室外ユニット正面1m高さ1.5m、室内ユニット真下1.5mの値です。
　実際に据え付けますと、周囲の騒音や反響などにより表示値より大きくなるのが普通です。
※　工場出荷時の冷媒量で保証しています配管長は30m（ダブルツイン設置時)までです。
※　-5℃以下で冷房運転をする場合には、室外ユニットに別売品の防風板と防雪ダクト(側面・背面)を取り付けてください。
※　設置スペース、サービススペースについては外形寸法図をご確認ください。
※　室内熱負荷に対して、過大な空調機を設置すると、室内の温度や湿度の変化が頻繁となり、室内環境や建物に結露の発生などの影響をおよぼす事があります。
※　室内ユニットの下には、濡れて困るものは置かないでください。湿度がRH80%以上の場合は、露が落ちることがあります。
★１：ガス管接続口でφ19.05→φ25.4（付属品：異径継手配管使用）に変換してください。

■XEPHY Eco（高効率タイプ）

形名				高天井用１方向カセット形（シングル）《三相電源》			
総合品番				PA-P50D7HB			
室内・室外ユニット品番				CS-P50D7B		CU-P50H7B(J)	
パネル品番				CZ-03KPD4		—	
能力	冷房定格(最小～最大)[中間,中間中温,最小中温]		kW	4.5(1.1～5.0)　[2.1、2.2、1.2]			
	暖房定格(最小～最大)[中間,最小]		kW	5.0(1.2～5.3)　[2.3、1.3]			
	最大暖房低温		kW	5.0			
冷房定格時の顕熱比			—	0.71			
COP冷房定格	COP暖房定格	COP冷暖平均	—	3.36	3.50	3.43	
APF（2006）			—	5.1 / 5.1			
APF（2015）			—	5.6 / 5.6			
外形寸法 H×W×D			mm	200×1000×710 <20×1230×800>		630×799(+91)×299(+64)	
製品質量			kg	21+<5.5>		39	
外装色（マンセル記号）				ホワイト(2.5GY 9.0/0.5)		アイボリー（2.6Y7.6/1.1）	
電源				三相200V　50/60Hz			
電気特性	消費電力	冷房定格　[中間,中間中温,最小]	kW	1.34　[0.373、0.330、0.157]			
		暖房定格　[中間,最小]	kW	1.43　[0.414、0.234]			
		最大暖房低温	kW	2.08			
		暖房極低温	kW	—			
	運転電流(冷房定格,暖房定格)		A	冷房　4.1		暖房　4.4	
	力率(冷房定格,暖房定格)		%	冷房　94		暖房　94	
	最大運転電流		A	9.7			
	電源容量		kVA	3.36			
	始動電流		A	—			
設計圧力			MPa	高圧部　4.15		低圧部　2.55	
圧縮機	形名×個数			—		全密閉ロータリー式×1	
	電動機定格出力（極数）		kW			1.20(6P)	
	冷凍機油（種別・封入）		L			FW50S(エーテル)　0.45	
	クランクケースヒーター		kW			—	
冷媒・封入量			kg	—		R32　1.25	
送風装置	形名×個数			シロッコファン×2		プロペラファン×1	
	定格風量　冷房		m³/min	急 14.0 強 12.0 弱 11.0		43	
	定格風量　暖房		m³/min	急 14.0 強 12.0 弱 11.0		43	
	機外静圧		Pa	—		—	
	電動機定格出力（極数）		kW	《DC》　0.030　(8P)		《DC》　0.060　(8P)	
保護装置			室内側	過電流、回転信号検出、ヒューズ			
			室外側	過電流(CT方式)、高圧スイッチ、圧縮機吐出温度サーミスター			
配管	冷媒配管長		m	最小　3m　最大　40m			
	高低差		m	外上30m　外下15m			
	冷媒	ガス管	mm	φ12.7（フレア）		φ12.7（フレア）	
		液管	mm	φ6.35（フレア）		φ6.35（フレア）	
	ドレン口	室内側		VP25(外径φ32)〈ドレンポンプ内蔵〉 （ドレンアップ高さはドレン口から696mm以下）			
		室外側		ビニールホース接続（内径φ16：現地調達） （別売品　ドレンソケット取付け時）			
運転 SW（温度設定範囲）			℃	リモコン（冷・ドライ 18～30、 暖房 16～30、 冷暖自動 17～27）			
外気運転範囲			℃	冷房　-15～50DB		暖房　-20～24DB	
ダクト接続口			mm	70 × 700		—	
外気導入口			mm	φ100			
エアーフィルター				ロングライフフィルター(別売天井パネルに付属)			
運転音（SPL）			dB(A)	冷房 急 41	暖房 急 41	冷房 標準 46	暖房 標準 47
				強 38	強 38	静音1 44	静音1 45
				弱 36	弱 36	静音2 42	静音2 43
						静音3 40	静音3 41
運転音（PWL）			dB(A)	冷 急 55	暖 急 55	冷 標準 64	暖 標準 65
高圧ガス保安法区分				届出不要			
法定冷凍トン				1.12			
主要付属品				据付説明書、配管断熱材 ドレンホース、ホースバンド			
IP コード				IPX0		IPX4	

※　室外ユニットの品番末尾J付きは耐重塩害仕様品を示します。
※　室内ユニットの仕様は室内ユニット１台あたりの値です。
※　総合品番にはエコナビセンサーCZ-CSEN1と天井パネルCZ-03KPD4と多機能ワイヤードリモコンCZ-10RT5を含みます。
※　性能・電気特性はJIS B8616に基づいた値です。
　(冷房時：室内吸込空気温度27℃DB・19℃WB, 室外吸込空気温度35℃DB)
　(暖房時(標準)：室内吸込空気温度20℃DB・15℃WB以下、室外吸込空気温度7℃DB・6℃WB)
　(暖房時(低温)：室内吸込空気温度20℃DB・15℃WB以下、室外吸込空気温度2℃DB・1℃WB)
※　外形寸法、質量欄〈 〉内は、別売の天井パネルの値です。室外の外形寸法欄( )内は、最大寸法の値です。
※　運転音(PWL：音響パワーレベル)はJIS B8616に基づいた値です。
　運転音(SPL：音圧レベル)は、室外ユニット正面1m高さ1.5m、室内ユニット真下1.5mの値です。
　実際に据え付けますと、周囲の騒音や反響などにより表示値より大きくなるのが普通です。
※　工場出荷時の冷媒量で保証しています配管長は30m（シングル設置時）までです。
※　-5℃以下で冷房運転をする場合には、室外ユニットに別売品の防風板と防雪ダクト(側面・背面)を取り付けてください。
※　設置スペース、サービススペースについては外形寸法図をご確認ください。
※　室内熱負荷に対して、過大な空調機を設置すると、室内の温度や湿度の変化が頻繁となり、室内環境や建物に結露の発生などの影響をおよぼす事があります。
※　室内ユニットの下には、濡れて困るものは置かないでください。湿度がRH80%以上の場合は、露が落ちることがあります。

■XEPHY Eco（高効率タイプ）

形名					高天井用１方向カセット形（シングル）《三相電源》								
総合品番					PA-P56D7HB								
室内・室外ユニット品番					CS-P56D7B						CU-P56H7B(J)		
パネル品番					CZ-03KPD4						—		
能力	冷房定格(最小～最大)[中間,中間中温,最小中温]			kW	5.0(1.2～5.6)　[2.3、2.4、1.3]								
能力	暖房定格(最小～最大)[中間,最小]			kW	5.6(1.3～5.7)　[2.6、1.4]								
能力	最大暖房低温			kW	5.6								
冷房定格時の顕熱比				—	0.67								
COP冷房定格	COP暖房定格	COP冷暖平均		—	2.96		3.22				3.09		
APF（2006）				—	4.8 / 4.8								
APF（2015）				—	5.4 / 5.4								
外形寸法 H×W×D				mm	200×1000×710 <20×1230×800>						630×799(+91)×299(+64)		
製品質量				kg	21+<5.5>						39		
外装色（マンセル記号）					ホワイト(2.5GY 9.0/0.5)						アイボリー（2.6Y7.6/1.1）		
電源					三相200V　50/60Hz								
電気特性	消費電力	冷房定格　[中間,中間中温,最小]		kW	1.69　[0.427、0.377、0.167]								
電気特性	消費電力	暖房定格　[中間,最小]		kW	1.74　[0.494、0.247]								
電気特性	消費電力	最大暖房低温		kW	2.63								
電気特性	消費電力	暖房極低温		kW	—								
電気特性	運転電流(冷房定格,暖房定格)			A	冷房　5.2						暖房　5.4		
電気特性	力率(冷房定格,暖房定格)			%	冷房　94						暖房　93		
電気特性	最大運転電流			A	9.9								
電気特性	電源容量			kVA	3.43								
電気特性	始動電流			A	—								
設計圧力				MPa	高圧部　4.15						低圧部　2.55		
圧縮機	形名×個数				—						全密閉ロータリー式×1		
圧縮機	電動機定格出力（極数）			kW							1.50(6P)		
圧縮機	冷凍機油（種別・封入）			L							FW50S(エーテル)　0.45		
圧縮機	クランクケースヒーター			kW							—		
冷媒・封入量				kg	—						R32　1.25		
送風装置	形名×個数				シロッコファン×2						プロペラファン×1		
送風装置	定格風量　冷房			m³/min	急 14.0 強 12.0 弱 11.0						43		
送風装置	定格風量　暖房			m³/min	急 14.0 強 12.0 弱 11.0						43		
送風装置	機外静圧			Pa	—						—		
送風装置	電動機定格出力（極数）			kW	《DC》　0.030　(8P)						《DC》　0.060　(8P)		
保護装置				室内側	過電流、回転信号検出、ヒューズ								
保護装置				室外側	過電流(CT方式)、高圧スイッチ、圧縮機吐出温度サーミスター								
配管	冷媒配管長			m	最小　3m　最大　40m								
配管	高低差			m	外上30m　外下15m								
配管	冷媒	ガス管		mm	φ12.7（フレア）						φ12.7（フレア）		
配管	冷媒	液管		mm	φ6.35（フレア）						φ6.35（フレア）		
配管	ドレン口	室内側			VP25(外径φ32)〈ドレンポンプ内蔵〉 （ドレンアップ高さはドレン口から696mm以下）								
配管	ドレン口	室外側			ビニールホース接続（内径φ16：現地調達） （別売品　ドレンソケット取付け時）								
運転 SW（温度設定範囲）				℃	リモコン（冷・ドライ 18～30、 暖房 16～30、 冷暖自動 17～27）								
外気運転範囲				℃	冷房　-15～50DB						暖房　-20～24DB		
ダクト接続口				mm	70 × 700						—		
外気導入口				mm	φ100								
エアーフィルター					ロングライフフィルター(別売天井パネルに付属)								
運転音（SPL）				dB(A)	冷房	急　41	暖房	急　41	冷房	標準　46	暖房	標準　47	
						強　38		強　38		静音1　44		静音1　45	
						弱　36		弱　36		静音2　42		静音2　43	
										静音3　40		静音3　41	
運転音（PWL）				dB(A)	冷	急　55	暖	急　55	冷	標準　64	暖	標準　65	
高圧ガス保安法区分					届出不要								
法定冷凍トン					1.12								
主要付属品					据付説明書、配管断熱材 ドレンホース、ホースバンド								
IP コード					IPX0						IPX4		

※　室外ユニットの品番末尾J付きは耐重塩害仕様品を示します。
※　室内ユニットの仕様は室内ユニット１台あたりの値です。
※　総合品番にはエコナビセンサーCZ-CSEN1と天井パネルCZ-03KPD4と多機能ワイヤードリモコンCZ-10RT5を含みます。
※　性能・電気特性はJIS B8616に基づいた値です。
　(冷房時：室内吸込空気温度27℃DB・19℃WB, 室外吸込空気温度35℃DB)
　(暖房時(標準)：室内吸込空気温度20℃DB・15℃WB以下、室外吸込空気温度7℃DB・6℃WB)
　(暖房時(低温)：室内吸込空気温度20℃DB・15℃WB以下、室外吸込空気温度2℃DB・1℃WB)
※　外形寸法、質量欄〈 〉内は、別売の天井パネルの値です。室外の外形寸法欄( )内は、最大寸法の値です。
※　運転音(PWL：音響パワーレベル)はJIS B8616に基づいた値です。
　運転音(SPL：音圧レベル)は、室外ユニット正面1m高さ1.5m、室内ユニット真下1.5mの値です。
　実際に据え付けますと、周囲の騒音や反響などにより表示値より大きくなるのが普通です。
※　工場出荷時の冷媒量で保証しています配管長は30m（シングル設置時）までです。
※　-5℃以下で冷房運転をする場合には、室外ユニットに別売品の防風板と防雪ダクト(側面・背面)を取り付けてください。
※　設置スペース、サービススペースについては外形寸法図をご確認ください。
※　室内熱負荷に対して、過大な空調機を設置すると、室内の温度や湿度の変化が頻繁となり、室内環境や建物に結露の発生などの影響をおよぼす事があります。
※　室内ユニットの下には、濡れて困るものは置かないでください。湿度がRH80%以上の場合は、露が落ちることがあります。

■XEPHY Eco（高効率タイプ）

形名					高天井用１方向カセット形（シングル）《三相電源》									
総合品番					PA-P63D7HB									
室内・室外ユニット品番					CS-P63D7B							CU-P63H7B(J)		
パネル品番					CZ-03KPD4							—		
能力	冷房定格(最小～最大)[中間,中間中温,最小中温]			kW	5.6(1.3～6.3)　[2.6、2.7、1.4]									
能力	暖房定格(最小～最大)[中間,最小]			kW	6.3(1.3～7.5)　[2.9、1.6]									
能力	最大暖房低温			kW	6.1									
冷房定格時の顕熱比				—	0.71									
COP冷房定格	COP暖房定格	COP冷暖平均		—	3.26			3.26				3.26		
APF（2006）				—	4.8 / 4.8									
APF（2015）				—	5.2 / 5.2									
外形寸法 H×W×D				mm	200×1000×710 <20×1230×800>							630×799(+91)×299(+64)		
製品質量				kg	22+<5.5>							41		
外装色（マンセル記号）					ホワイト(2.5GY 9.0/0.5)							アイボリー（2.6Y7.6/1.1）		
電源					三相200V　50/60Hz									
電気特性	消費電力	冷房定格　[中間,中間中温,最小]		kW	1.72　[0.506、0.451、0.219]									
電気特性	消費電力	暖房定格　[中間,最小]		kW	1.93　[0.546、0.297]									
電気特性	消費電力	最大暖房低温		kW	2.64									
電気特性	消費電力	暖房極低温		kW	—									
電気特性	運転電流(冷房定格,暖房定格)			A	冷房　5.3							暖房　5.9		
電気特性	力率(冷房定格,暖房定格)			%	冷房　94							暖房　94		
電気特性	最大運転電流			A	9.9									
電気特性	電源容量			kVA	3.43									
電気特性	始動電流			A	—									
設計圧力				MPa	高圧部　4.15							低圧部　2.55		
圧縮機	形名×個数				—							全密閉ロータリー式×1		
圧縮機	電動機定格出力（極数）			kW								1.50(6P)		
圧縮機	冷凍機油（種別・封入）			L								FW50S(エーテル)　0.45		
圧縮機	クランクケースヒーター			kW								—		
冷媒・封入量				kg	—							R32　1.40		
送風装置	形名×個数				シロッコファン×2							プロペラファン×1		
送風装置	定格風量　冷房			m³/min	急 17.5 強 14.5 弱 12.5							44		
送風装置	定格風量　暖房			m³/min	急 17.5 強 14.5 弱 12.5							42		
送風装置	機外静圧			Pa	—							—		
送風装置	電動機定格出力（極数）			kW	《DC》　0.030　(8P)							《DC》　0.060　(8P)		
保護装置				室内側	過電流、回転信号検出、ヒューズ									
保護装置				室外側	過電流(CT方式)、高圧スイッチ、圧縮機吐出温度サーミスター									
配管	冷媒配管長			m	最小　3m　最大　40m									
配管	高低差			m	外上30m　外下15m									
配管	冷媒	ガス管		mm	φ12.7（フレア）							φ12.7（フレア）		
配管	冷媒	液管		mm	φ6.35（フレア）							φ6.35（フレア）		
配管	ドレン口	室内側			VP25(外径φ32)〈ドレンポンプ内蔵〉 （ドレンアップ高さはドレン口から696mm以下）									
配管	ドレン口	室外側			ビニールホース接続（内径φ16：現地調達） （別売品　ドレンソケット取付け時）									
運転 SW（温度設定範囲）				℃	リモコン（冷・ドライ 18～30、 暖房 16～30、 冷暖自動 17～27）									
外気運転範囲				℃	冷房　-15～50DB							暖房　-20～24DB		
ダクト接続口				mm	70 × 700							—		
外気導入口				mm	φ100									
エアーフィルター					ロングライフフィルター(別売天井パネルに付属)									
運転音（SPL）				dB(A)	冷房	急　45	暖房	急　45	冷房	標準　48	暖房	標準　49		
運転音（SPL）				dB(A)	冷房	強　41	暖房	強　41	冷房	静音1　46	暖房	静音1　47		
運転音（SPL）				dB(A)	冷房	弱　37	暖房	弱　37	冷房	静音2　44	暖房	静音2　45		
運転音（SPL）				dB(A)					冷房	静音3　42	暖房	静音3　43		
運転音（PWL）				dB(A)	冷	急　59	暖	急　59	冷	標準　65	暖	標準　66		
高圧ガス保安法区分					届出不要									
法定冷凍トン					1.12									
主要付属品					据付説明書、配管断熱材 ドレンホース、ホースバンド									
IP コード					IPX0							IPX4		

※　室外ユニットの品番末尾J付きは耐重塩害仕様品を示します。
※　室内ユニットの仕様は室内ユニット１台あたりの値です。
※　総合品番にはエコナビセンサーCZ-CSEN1と天井パネルCZ-03KPD4と多機能ワイヤードリモコンCZ-10RT5を含みます。
※　性能・電気特性はJIS B8616に基づいた値です。
　(冷房時：室内吸込空気温度27℃DB・19℃WB, 室外吸込空気温度35℃DB)
　(暖房時(標準)：室内吸込空気温度20℃DB・15℃WB以下、室外吸込空気温度7℃DB・6℃WB)
　(暖房時(低温)：室内吸込空気温度20℃DB・15℃WB以下、室外吸込空気温度2℃DB・1℃WB)
※　外形寸法、質量欄〈 〉内は、別売の天井パネルの値です。室外の外形寸法欄( )内は、最大寸法の値です。
※　運転音(PWL：音響パワーレベル)はJIS B8616に基づいた値です。
　運転音(SPL：音圧レベル)は、室外ユニット正面1m高さ1.5m、室内ユニット真下1.5mの値です。
　実際に据え付けますと、周囲の騒音や反響などにより表示値より大きくなるのが普通です。
※　工場出荷時の冷媒量で保証しています配管長は30m（シングル設置時）までです。
※　-5℃以下で冷房運転をする場合には、室外ユニットに別売品の防風板と防雪ダクト(側面・背面)を取り付けてください。
※　設置スペース、サービススペースについては外形寸法図をご確認ください。
※　室内熱負荷に対して、過大な空調機を設置すると、室内の温度や湿度の変化が頻繁となり、室内環境や建物に結露の発生などの影響をおよぼす事があります。
※　室内ユニットの下には、濡れて困るものは置かないでください。湿度がRH80%以上の場合は、露が落ちることがあります。

■XEPHY Eco（高効率タイプ）

形名								高天井用１方向カセット形（シングル）《三相電源》											
総合品番								PA-P80D7HB											
室内・室外ユニット品番								CS-P80D7B								CU-P80H7B(J)			
パネル品番								CZ-03KPD4								—			
能力	冷房定格(最小～最大)[中間,中間中温,最小中温]						kW	7.1(1.5～8.0)　[3.2、3.4、1.8]											
	暖房定格(最小～最大)[中間,最小]						kW	8.0(1.5～8.5)　[3.6、2.0]											
	最大暖房低温						kW	6.3											
冷房定格時の顕熱比							—	0.67											
COP冷房定格		COP暖房定格		COP冷暖平均			—	3.02				2.88				2.95			
APF（2006）							—	4.4 / 4.4											
APF（2015）							—	4.9 / 4.9											
外形寸法　H×W×D							mm	200×1000×710 <20×1230×800>								630×799(+91)×299(+64)			
製品質量							kg	22+<5.5>								41			
外装色（マンセル記号）								ホワイト(2.5GY 9.0/0.5)								アイボリー（2.6Y7.6/1.1）			
電源								三相200V　50/60Hz											
電気特性	消費電力	冷房定格　[中間,中間中温,最小]					kW	2.35　[0.658、0.615、0.275]											
		暖房定格　[中間,最小]					kW	2.78　[0.720、0.383]											
		最大暖房低温					kW	2.73											
		暖房極低温					kW	—											
	運転電流(冷房定格,暖房定格)						A	冷房　7.1								暖房　8.4			
	力率(冷房定格,暖房定格)						%	冷房　96								暖房　96			
	最大運転電流						A	9.9											
	電源容量						kVA	3.43											
	始動電流						A	—											
設計圧力							MPa	高圧部　4.15								低圧部　2.55			
圧縮機	形名×個数							—								全密閉ロータリー式×1			
	電動機定格出力（極数）						kW									2.00(6P)			
	冷凍機油（種別・封入）						L									FW50S(エーテル)　0.45			
	クランクケースヒーター						kW									—			
冷媒・封入量							kg	—								R32　1.40			
送風装置	形名×個数							シロッコファン×2								プロペラファン×1			
	定格風量　冷房						m³/min	急 18.5 強 15.5 弱 13.5								44			
	定格風量　暖房						m³/min	急 18.5 強 15.5 弱 13.5								46			
	機外静圧						Pa	—								—			
	電動機定格出力（極数）						kW	《DC》　0.030　(8P)								《DC》　0.060　(8P)			
保護装置							室内側	過電流、回転信号検出、ヒューズ											
							室外側	過電流(CT方式)、高圧スイッチ、圧縮機吐出温度サーミスター											
配管	冷媒配管長						m	最小　3m　最大　40m											
	高低差						m	外上30m　外下15m											
	冷媒	ガス管					mm	φ15.88（フレア）								φ15.88（フレア）			
		液管					mm	φ9.52（フレア）								φ9.52（フレア）			
	ドレン口	室内側						VP25(外径φ32)〈ドレンポンプ内蔵〉 （ドレンアップ高さはドレン口から696mm以下）											
		室外側						ビニールホース接続（内径φ16：現地調達） （別売品　ドレンソケット取付け時）											
運転 SW（温度設定範囲）							℃	リモコン（冷・ドライ 18～30、 暖房 16～30、 冷暖自動 17～27）											
外気運転範囲							℃	冷房　-15～50DB								暖房　-20～24DB			
ダクト接続口							mm	70 × 700								—			
外気導入口							mm	φ100											
エアーフィルター								ロングライフフィルター(別売天井パネルに付属)											
運転音（SPL）							dB(A)	冷房	急　46	暖房	急　46	冷房	標準　48	暖房	標準　52				
									強　42		強　42		静音1　46		静音1　50				
									弱　39		弱　39		静音2　44		静音2　48				
													静音3　42		静音3　46				
運転音（PWL）							dB(A)	冷	急　60	暖	急　60	冷	標準　67	暖	標準　70				
高圧ガス保安法区分								届出不要											
法定冷凍トン								1.12											
主要付属品								据付説明書、配管断熱材 ドレンホース、ホースバンド											
IP コード								IPX0								IPX4			

※　室外ユニットの品番末尾J付きは耐重塩害仕様品を示します。
※　室内ユニットの仕様は室内ユニット１台あたりの値です。
※　総合品番にはエコナビセンサーCZ-CSEN1と天井パネルCZ-03KPD4と多機能ワイヤードリモコンCZ-10RT5を含みます。
※　性能・電気特性はJIS B8616に基づいた値です。
　(冷房時：室内吸込空気温度27℃DB・19℃WB, 室外吸込空気温度35℃DB)
　(暖房時(標準)：室内吸込空気温度20℃DB・15℃WB以下、室外吸込空気温度7℃DB・6℃WB)
　(暖房時(低温)：室内吸込空気温度20℃DB・15℃WB以下、室外吸込空気温度2℃DB・1℃WB)
※　外形寸法、質量欄〈 〉内は、別売の天井パネルの値です。室外の外形寸法欄( )内は、最大寸法の値です。
※　運転音(PWL：音響パワーレベル)はJIS B8616に基づいた値です。
　運転音(SPL：音圧レベル)は、室外ユニット正面1m高さ1.5m、室内ユニット真下1.5mの値です。
　実際に据え付けますと、周囲の騒音や反響などにより表示値より大きくなるのが普通です。
※　工場出荷時の冷媒量で保証しています配管長は30m（シングル設置時）までです。
※　-5℃以下で冷房運転をする場合には、室外ユニットに別売品の防風板と防雪ダクト(側面・背面)を取り付けてください。
※　設置スペース、サービススペースについては外形寸法図をご確認ください。
※　室内熱負荷に対して、過大な空調機を設置すると、室内の温度や湿度の変化が頻繁となり、室内環境や建物に結露の発生などの影響をおよぼす事があります。
※　室内ユニットの下には、濡れて困るものは置かないでください。湿度がRH80%以上の場合は、露が落ちることがあります。

■XEPHY Eco（高効率タイプ）

形名				高天井用１方向カセット形（シングル）《単相電源》			
総合品番				PA-P50D7SHB			
室内・室外ユニット品番				CS-P50D7B		CU-P50H7SB(J)	
パネル品番				CZ-03KPD4		—	
能力	冷房定格(最小～最大)[中間,中間中温,最小中温]		kW	4.5(1.1～5.0)　[2.1、2.2、1.2]			
	暖房定格(最小～最大)[中間,最小]		kW	5.0(1.2～5.3)　[2.3、1.3]			
	最大暖房低温		kW	5.0			
冷房定格時の顕熱比			—	0.71			
COP冷房定格	COP暖房定格	COP冷暖平均	—	3.36	3.50	3.43	
APF（2006）			—	5.1 / 5.1			
APF（2015）			—	5.6 / 5.6			
外形寸法 H×W×D			mm	200×1000×710 <20×1230×800>	630×799(+91)×299(+64)		
製品質量			kg	21+<5.5>	40		
外装色（マンセル記号）				ホワイト(2.5GY 9.0/0.5)	アイボリー（2.6Y7.6/1.1）		
電源				単相200V　50/60Hz			
電気特性	消費電力	冷房定格　[中間,中間中温,最小]	kW	1.34　[0.373、0.330、0.157]			
		暖房定格　[中間,最小]	kW	1.43　[0.414、0.234]			
		最大暖房低温	kW	2.08			
		暖房極低温	kW	—			
	運転電流(冷房定格,暖房定格)		A	冷房　7.1	暖房　7.6		
	力率(冷房定格,暖房定格)		%	冷房　94	暖房　94		
	最大運転電流		A	16.9			
	電源容量		kVA	3.38			
	始動電流		A	—			
設計圧力			MPa	高圧部　4.15	低圧部　2.55		
圧縮機	形名×個数			—	全密閉ロータリー式×1		
	電動機定格出力（極数）		kW		1.20(6P)		
	冷凍機油（種別・封入）		L		FW50S(エーテル)　0.45		
	クランクケースヒーター		kW		—		
冷媒・封入量			kg	—	R32　1.25		
送風装置	形名×個数			シロッコファン×2	プロペラファン×1		
	定格風量　冷房		m³/min	急 14.0 強 12.0 弱 11.0	43		
	定格風量　暖房		m³/min	急 14.0 強 12.0 弱 11.0	43		
	機外静圧		Pa	—	—		
	電動機定格出力（極数）		kW	《DC》　0.030　(8P)	《DC》　0.060　(8P)		
保護装置			室内側	過電流、回転信号検出、ヒューズ			
			室外側	過電流(CT方式)、高圧スイッチ、圧縮機吐出温度サーミスター			
配管	冷媒配管長		m	最小　3m　最大　40m			
	高低差		m	外上30m　外下15m			
	冷媒	ガス管	mm	φ12.7（フレア）	φ12.7（フレア）		
		液管	mm	φ6.35（フレア）	φ6.35（フレア）		
	ドレン口	室内側		VP25(外径φ32)〈ドレンポンプ内蔵〉 （ドレンアップ高さはドレン口から696mm以下）			
		室外側		ビニールホース接続（内径φ16：現地調達） （別売品　ドレンソケット取付け時）			
運転 SW（温度設定範囲）			℃	リモコン（冷・ドライ 18～30、 暖房 16～30、 冷暖自動 17～27）			
外気運転範囲			℃	冷房　-15～50DB	暖房　-20～24DB		
ダクト接続口			mm	70 × 700	—		
外気導入口			mm	φ100			
エアーフィルター				ロングライフフィルター(別売天井パネルに付属)			
運転音（SPL）			dB(A)	冷房 急 41	暖房 急 41	冷房 標準 46	暖房 標準 47
				強 38	強 38	静音1 44	静音1 45
				弱 36	弱 36	静音2 42	静音2 43
						静音3 40	静音3 41
運転音（PWL）			dB(A)	冷 急 55	暖 急 55	冷 標準 64	暖 標準 65
高圧ガス保安法区分				届出不要			
法定冷凍トン				1.12			
主要付属品				据付説明書、配管断熱材 ドレンホース、ホースバンド			
IP コード				IPX0	IPX4		

※　室外ユニットの品番末尾J付きは耐重塩害仕様品を示します。
※　室内ユニットの仕様は室内ユニット１台あたりの値です。
※　総合品番にはエコナビセンサーCZ-CSEN1と天井パネルCZ-03KPD4と多機能ワイヤードリモコンCZ-10RT5を含みます。
※　性能・電気特性はJIS B8616に基づいた値です。
　(冷房時：室内吸込空気温度27℃DB・19℃WB, 室外吸込空気温度35℃DB)
　(暖房時(標準)：室内吸込空気温度20℃DB・15℃WB以下、室外吸込空気温度7℃DB・6℃WB)
　(暖房時(低温)：室内吸込空気温度20℃DB・15℃WB以下、室外吸込空気温度2℃DB・1℃WB)
※　外形寸法、質量欄〈 〉内は、別売の天井パネルの値です。室外の外形寸法欄( )内は、最大寸法の値です。
※　運転音(PWL：音響パワーレベル)はJIS B8616に基づいた値です。
　運転音(SPL：音圧レベル)は、室外ユニット正面1m高さ1.5m、室内ユニット真下1.5mの値です。
　実際に据え付けますと、周囲の騒音や反響などにより表示値より大きくなるのが普通です。
※　工場出荷時の冷媒量で保証しています配管長は30m（シングル設置時）までです。
※　-5℃以下で冷房運転をする場合には、室外ユニットに別売品の防風板と防雪ダクト(側面・背面)を取り付けてください。
※　設置スペース、サービススペースについては外形寸法図をご確認ください。
※　室内熱負荷に対して、過大な空調機を設置すると、室内の温度や湿度の変化が頻繁となり、室内環境や建物に結露の発生などの影響をおよぼす事があります。
※　室内ユニットの下には、濡れて困るものは置かないでください。湿度がRH80%以上の場合は、露が落ちることがあります。

■XEPHY Eco（高効率タイプ）

形名					高天井用１方向カセット形（シングル）《単相電源》									
総合品番					PA-P56D7SHB									
室内・室外ユニット品番					CS-P56D7B							CU-P56H7SB(J)		
パネル品番					CZ-03KPD4							—		
能力	冷房定格(最小～最大)[中間,中間中温,最小中温]			kW	5.0(1.2～5.6)　[2.3、2.4、1.3]									
能力	暖房定格(最小～最大)[中間,最小]			kW	5.6(1.3～5.7)　[2.6、1.4]									
能力	最大暖房低温			kW	5.6									
冷房定格時の顕熱比				—	0.67									
COP冷房定格	COP暖房定格	COP冷暖平均		—	2.96			3.22				3.09		
APF（2006）				—	4.8 / 4.8									
APF（2015）				—	5.4 / 5.4									
外形寸法 H×W×D				mm	200×1000×710 <20×1230×800>							630×799(+91)×299(+64)		
製品質量				kg	21+<5.5>							40		
外装色（マンセル記号）					ホワイト(2.5GY 9.0/0.5)							アイボリー（2.6Y7.6/1.1）		
電源					単相200V　50/60Hz									
電気特性	消費電力	冷房定格　[中間,中間中温,最小]		kW	1.69　[0.427、0.377、0.167]									
電気特性	消費電力	暖房定格　[中間,最小]		kW	1.74　[0.494、0.247]									
電気特性	消費電力	最大暖房低温		kW	2.63									
電気特性	消費電力	暖房極低温		kW	—									
電気特性	運転電流(冷房定格,暖房定格)			A	冷房　9.0							暖房　9.3		
電気特性	力率(冷房定格,暖房定格)			%	冷房　94							暖房　94		
電気特性	最大運転電流			A	17.4									
電気特性	電源容量			kVA	3.48									
電気特性	始動電流			A	—									
設計圧力				MPa	高圧部　4.15							低圧部　2.55		
圧縮機	形名×個数				—							全密閉ロータリー式×1		
圧縮機	電動機定格出力（極数）			kW								1.50(6P)		
圧縮機	冷凍機油（種別・封入）			L								FW50S(エーテル)　0.45		
圧縮機	クランクケースヒーター			kW								—		
冷媒・封入量				kg	—							R32　1.25		
送風装置	形名×個数				シロッコファン×2							プロペラファン×1		
送風装置	定格風量　冷房			m³/min	急 14.0 強 12.0 弱 11.0							43		
送風装置	定格風量　暖房			m³/min	急 14.0 強 12.0 弱 11.0							43		
送風装置	機外静圧			Pa	—							—		
送風装置	電動機定格出力（極数）			kW	《DC》　0.030　(8P)							《DC》　0.060　(8P)		
保護装置				室内側	過電流、回転信号検出、ヒューズ									
保護装置				室外側	過電流(CT方式)、高圧スイッチ、圧縮機吐出温度サーミスター									
配管	冷媒配管長			m	最小　3m　最大　40m									
配管	高低差			m	外上30m　外下15m									
配管	冷媒	ガス管		mm	φ12.7（フレア）							φ12.7（フレア）		
配管	冷媒	液管		mm	φ6.35（フレア）							φ6.35（フレア）		
配管	ドレン口	室内側			VP25(外径φ32)〈ドレンポンプ内蔵〉 （ドレンアップ高さはドレン口から696mm以下）									
配管	ドレン口	室外側			ビニールホース接続（内径φ16：現地調達） （別売品　ドレンソケット取付け時）									
運転 SW（温度設定範囲）				℃	リモコン（冷・ドライ 18～30、 暖房 16～30、 冷暖自動 17～27）									
外気運転範囲				℃	冷房　-15～50DB							暖房　-20～24DB		
ダクト接続口				mm	70 × 700							—		
外気導入口				mm	φ100									
エアーフィルター					ロングライフフィルター(別売天井パネルに付属)									
運転音（SPL）				dB(A)	冷房	急　41	暖房	急　41	冷房	標準　46	暖房	標準　47		
						強　38		強　38		静音1　44		静音1　45		
						弱　36		弱　36		静音2　42		静音2　43		
										静音3　40		静音3　41		
運転音（PWL）				dB(A)	冷	急　55	暖	急　55	冷	標準　64	暖	標準　65		
高圧ガス保安法区分					届出不要									
法定冷凍トン					1.12									
主要付属品					据付説明書、配管断熱材 ドレンホース、ホースバンド									
IP コード					IPX0							IPX4		

※　室外ユニットの品番末尾J付きは耐重塩害仕様品を示します。
※　室内ユニットの仕様は室内ユニット１台あたりの値です。
※　総合品番にはエコナビセンサーCZ-CSEN1と天井パネルCZ-03KPD4と多機能ワイヤードリモコンCZ-10RT5を含みます。
※　性能・電気特性はJIS B8616に基づいた値です。
　(冷房時：室内吸込空気温度27℃DB・19℃WB, 室外吸込空気温度35℃DB)
　(暖房時(標準)：室内吸込空気温度20℃DB・15℃WB以下、室外吸込空気温度7℃DB・6℃WB)
　(暖房時(低温)：室内吸込空気温度20℃DB・15℃WB以下、室外吸込空気温度2℃DB・1℃WB)
※　外形寸法、質量欄〈 〉内は、別売の天井パネルの値です。室外の外形寸法欄( )内は、最大寸法の値です。
※　運転音(PWL：音響パワーレベル)はJIS B8616に基づいた値です。
　運転音(SPL：音圧レベル)は、室外ユニット正面1m高さ1.5m、室内ユニット真下1.5mの値です。
　実際に据え付けますと、周囲の騒音や反響などにより表示値より大きくなるのが普通です。
※　工場出荷時の冷媒量で保証しています配管長は30m（シングル設置時）までです。
※　-5℃以下で冷房運転をする場合には、室外ユニットに別売品の防風板と防雪ダクト(側面・背面)を取り付けてください。
※　設置スペース、サービススペースについては外形寸法図をご確認ください。
※　室内熱負荷に対して、過大な空調機を設置すると、室内の温度や湿度の変化が頻繁となり、室内環境や建物に結露の発生などの影響をおよぼす事があります。
※　室内ユニットの下には、濡れて困るものは置かないでください。湿度がRH80%以上の場合は、露が落ちることがあります。

■XEPHY Eco（高効率タイプ）

形名																							
総合品番																							
室内・室外ユニット品番																							
パネル品番																							
能力	冷房定格(最小～最大)[中間,中間中温,最小中温]																						
能力	暖房定格(最小～最大)[中間,最小]																						
能力	最大暖房低温																						
冷房定格時の顕熱比																							
COP冷房定格	COP暖房定格	COP冷暖平均																					
APF（2006）																							
APF（2015）																							
外形寸法 H×W×D																							
製品質量																							
外装色（マンセル記号）																							
電源																							
電気特性	消費電力	冷房定格　[中間,中間中温,最小]																					
電気特性	消費電力	暖房定格　[中間,最小]																					
電気特性	消費電力	最大暖房低温																					
電気特性	消費電力	暖房極低温																					
電気特性	運転電流(冷房定格,暖房定格)																						
電気特性	力率(冷房定格,暖房定格)																						
電気特性	最大運転電流																						
電気特性	電源容量																						
電気特性	始動電流																						
設計圧力																							
圧縮機	形名×個数																						
圧縮機	電動機定格出力（極数）																						
圧縮機	冷凍機油（種別・封入）																						
圧縮機	クランクケースヒーター																						
冷媒・封入量																							
送風装置	形名×個数																						
送風装置	定格風量　冷房																						
送風装置	定格風量　暖房																						
送風装置	機外静圧																						
送風装置	電動機定格出力（極数）																						
保護装置																							
配管	冷媒配管長																						
配管	高低差																						
配管	冷媒	ガス管																					
配管	冷媒	液管																					
配管	ドレン口	室内側																					
配管	ドレン口	室外側																					
運転 SW（温度設定範囲）																							
外気運転範囲																							
ダクト接続口																							
外気導入口																							
エアーフィルター																							
運転音（SPL）																							
運転音（PWL）																							
高圧ガス保安法区分																							
法定冷凍トン																							
主要付属品																							
IP コード																							

形名																							

■XEPHY Eco（高効率タイプ）

| | | |

■XEPHY Eco（高効率タイプ）

形名								高天井用１方向カセット形（ツイン）《三相電源》											
総合品番								PA-P112D7HDB											
室内・室外ユニット品番								CS-P56D7B×2								CU-P112H7B(J)			
パネル品番								CZ-03KPD4								—			
能力	冷房定格(最小～最大)[中間,中間中温,最小中温]						kW	10.0(2.5～11.2) [4.5、4.8、2.6]											
能力	暖房定格(最小～最大)[中間,最小]						kW	11.2(2.9～12.0) [5.1、3.2]											
能力	最大暖房低温						kW	10.0											
冷房定格時の顕熱比							—	0.67											
COP冷房定格		COP暖房定格		COP冷暖平均			—	3.58				3.56						3.57	
APF（2006）							—	5.1 / 5.1											
APF（2015）							—	5.7 / 5.7											
外形寸法 H×W×D							mm	200×1000×710 <20×1230×800>								996×980×370(+80)			
製品質量							kg	21+<5.5>								66			
外装色（マンセル記号）								ホワイト(2.5GY 9.0/0.5)								アイボリー（2.6Y7.6/1.1）			
電源								三相200V　50/60Hz											
電気特性	消費電力	冷房定格　[中間,中間中温,最小]					kW	2.79　[0.810、0.715、0.310]											
電気特性	消費電力	暖房定格　[中間,最小]					kW	3.15　[0.890、0.575]											
電気特性	消費電力	最大暖房低温					kW	3.76											
電気特性	消費電力	暖房極低温					kW	—											
電気特性	運転電流(冷房定格,暖房定格)						A	冷房　8.4								暖房　9.5			
電気特性	力率(冷房定格,暖房定格)						%	冷房　96								暖房　96			
電気特性	最大運転電流						A	15.3											
電気特性	電源容量						kVA	5.30											
電気特性	始動電流						A	—											
設計圧力							MPa	高圧部　4.15								低圧部　2.55			
圧縮機	形名×個数							—								全密閉ロータリー式×1			
圧縮機	電動機定格出力（極数）						kW									2.50(6P)			
圧縮機	冷凍機油（種別・封入）						L									FW50S(エーテル)　0.60			
圧縮機	クランクケースヒーター						kW									—			
冷媒・封入量							kg	—								R32　2.10			
送風装置	形名×個数							シロッコファン×2								プロペラファン×1			
送風装置	定格風量　冷房						m³/min	急 14.0 強 12.0 弱 11.0								77			
送風装置	定格風量　暖房						m³/min	急 14.0 強 12.0 弱 11.0								73			
送風装置	機外静圧						Pa	—								—			
送風装置	電動機定格出力（極数）						kW	《DC》　0.030　(8P)								《DC》　0.120　(8P)			
保護装置							室内側	過電流、回転信号検出、ヒューズ											
保護装置							室外側	過電流(CT方式)、高圧スイッチ、圧縮機吐出温度サーミスター											
配管	冷媒配管長						m	最小　5m　最大　50m											
配管	高低差						m	外上30m　外下15m											
配管	冷媒	ガス管					mm	φ12.7（フレア）								φ15.88（フレア）			
配管	冷媒	液管					mm	φ6.35（フレア）								φ9.52（フレア）			
配管	ドレン口	室内側						VP25(外径φ32)〈ドレンポンプ内蔵〉 （ドレンアップ高さはドレン口から696mm以下）											
配管	ドレン口	室外側						VP25 （別売品　ドレンソケット取付け時）											
運転 SW（温度設定範囲）							℃	リモコン（冷・ドライ 18～30、 暖房 16～30、 冷暖自動 17～27）											
外気運転範囲							℃	冷房　-15～50DB								暖房　-20～24DB			
ダクト接続口							mm	70 × 700								—			
外気導入口							mm	φ100											
エアーフィルター								ロングライフフィルター(別売天井パネルに付属)											
運転音（SPL）							dB(A)	冷房	急　41	暖房	急　41	冷房	標準　53	暖房	標準　53				
運転音（SPL）								冷房	強　38	暖房	強　38	冷房	静音1　51	暖房	静音1　51				
運転音（SPL）								冷房	弱　36	暖房	弱　36	冷房	静音2　49	暖房	静音2　49				
運転音（SPL）												冷房	静音3　47	暖房	静音3　47				
運転音（PWL）							dB(A)	冷	急　55	暖	急　55	冷	標準　70	暖	標準　70				
高圧ガス保安法区分								届出不要											
法定冷凍トン								1.72											
主要付属品								据付説明書、配管断熱材 ドレンホース、ホースバンド											
IP コード								IPX0								IPX4			

※　室外ユニットの品番末尾J付きは耐重塩害仕様品を示します。
※　室内ユニットの仕様は室内ユニット１台あたりの値です。
※　総合品番にはエコナビセンサーCZ-CSEN1と天井パネルCZ-03KPD4と多機能ワイヤードリモコンCZ-10RT5を含みます。
※　性能・電気特性はJIS B8616に基づいた値です。
　(冷房時：室内吸込空気温度27℃DB・19℃WB, 室外吸込空気温度35℃DB)
　(暖房時(標準)：室内吸込空気温度20℃DB・15℃WB以下、室外吸込空気温度7℃DB・6℃WB)
　(暖房時(低温)：室内吸込空気温度20℃DB・15℃WB以下、室外吸込空気温度2℃DB・1℃WB)
※　外形寸法、質量欄〈 〉内は、別売の天井パネルの値です。室外の外形寸法欄( )内は、最大寸法の値です。
※　運転音(PWL：音響パワーレベル)はJIS B8616に基づいた値です。
　運転音(SPL：音圧レベル)は、室外ユニット正面1m高さ1.5m、室内ユニット真下1.5mの値です。
　実際に据え付けますと、周囲の騒音や反響などにより表示値より大きくなるのが普通です。
※　工場出荷時の冷媒量で保証しています配管長は30m（ツイン設置時)までです。
※　-5℃以下で冷房運転をする場合には、室外ユニットに別売品の防風板と防雪ダクト(側面・背面)を取り付けてください。
※　設置スペース、サービススペースについては外形寸法図をご確認ください。
※　室内熱負荷に対して、過大な空調機を設置すると、室内の温度や湿度の変化が頻繁となり、室内環境や建物に結露の発生などの影響をおよぼす事があります。
※　室内ユニットの下には、濡れて困るものは置かないでください。湿度がRH80%以上の場合は、露が落ちることがあります。

■XEPHY Eco（高効率タイプ）

形名					高天井用１方向カセット形（ツイン）《三相電源》								
総合品番					PA-P140D7HDB								
室内・室外ユニット品番					CS-P71D7B×2					CU-P140H7B(J)			
パネル品番					CZ-03KPD4					—			
能力	冷房定格(最小～最大)[中間,中間中温,最小中温]			kW	12.5(3.2～14.0) [5.7、6.0、3.2]								
能力	暖房定格(最小～最大)[中間,最小]			kW	14.0(3.5～15.0) [6.3、3.5]								
能力	最大暖房低温			kW	13.0								
冷房定格時の顕熱比				—	0.69								
COP冷房定格	COP暖房定格	COP冷暖平均		—	3.13		3.56			3.35			
APF（2006）				—	5.1 / 5.1								
APF（2015）				—	5.5 / 5.5								
外形寸法 H×W×D				mm	200×1000×710 <20×1230×800>					996×980×370(+80)			
製品質量				kg	22+<5.5>					81			
外装色（マンセル記号）					ホワイト(2.5GY 9.0/0.5)					アイボリー（2.6Y7.6/1.1）			
電源					三相200V　50/60Hz								
電気特性	消費電力	冷房定格　[中間,中間中温,最小]		kW	4.00　[1.03、0.860、0.510]								
電気特性	消費電力	暖房定格　[中間,最小]		kW	3.93　[1.12、0.679]								
電気特性	消費電力	最大暖房低温		kW	5.00								
電気特性	消費電力	暖房極低温		kW	—								
電気特性	運転電流(冷房定格,暖房定格)			A	冷房　12.0					暖房　11.8			
電気特性	力率(冷房定格,暖房定格)			%	冷房　96					暖房　96			
電気特性	最大運転電流			A	21.3								
電気特性	電源容量			kVA	7.38								
電気特性	始動電流			A	—								
設計圧力				MPa	高圧部　4.15					低圧部　2.55			
圧縮機	形名×個数				—					全密閉ロータリー式×1			
圧縮機	電動機定格出力（極数）			kW						2.80(6P)			
圧縮機	冷凍機油（種別・封入）			L						FW50S(エーテル)　1.30			
圧縮機	クランクケースヒーター			kW						—			
冷媒・封入量				kg	—					R32　2.80			
送風装置	形名×個数				シロッコファン×2					プロペラファン×1			
送風装置	定格風量　冷房			m³/min	急 18.5 強 15.5 弱 13.5					97			
送風装置	定格風量　暖房			m³/min	急 18.5 強 15.5 弱 13.5					87			
送風装置	機外静圧			Pa	—					—			
送風装置	電動機定格出力（極数）			kW	《DC》　0.030　(8P)					《DC》　0.120　(8P)			
保護装置				室内側	過電流、回転信号検出、ヒューズ								
保護装置				室外側	過電流(CT方式)、高圧スイッチ、圧縮機吐出温度サーミスター								
配管	冷媒配管長			m	最小　5m　最大　50m								
配管	高低差			m	外上30m　外下15m								
配管	冷媒	ガス管		mm	φ15.88（フレア）					φ15.88（フレア）			
配管	冷媒	液管		mm	φ9.52（フレア）					φ9.52（フレア）			
配管	ドレン口	室内側			VP25(外径φ32)〈ドレンポンプ内蔵〉 （ドレンアップ高さはドレン口から696mm以下）								
配管	ドレン口	室外側			VP25 （別売品　ドレンソケット取付け時）								
運転 SW（温度設定範囲）				℃	リモコン（冷・ドライ 18～30、 暖房 16～30、 冷暖自動 17～27）								
外気運転範囲				℃	冷房　-15～50DB					暖房　-20～24DB			
ダクト接続口				mm	70 × 700					—			
外気導入口				mm	φ100								
エアーフィルター					ロングライフフィルター(別売天井パネルに付属)								
運転音（SPL）				dB(A)	冷房	急　46	暖房	急　46	冷房	標準　57	暖房	標準　57	
						強　42		強　42		静音1　55		静音1　55	
						弱　39		弱　39		静音2　53		静音2　53	
										静音3　51		静音3　51	
運転音（PWL）				dB(A)	冷	急　60	暖	急　60	冷	標準　74	暖	標準　74	
高圧ガス保安法区分					届出不要								
法定冷凍トン					2.33								
主要付属品					据付説明書、配管断熱材 ドレンホース、ホースバンド								
IP コード					IPX0					IPX4			

※　室外ユニットの品番末尾J付きは耐重塩害仕様品を示します。
※　室内ユニットの仕様は室内ユニット１台あたりの値です。
※　総合品番にはエコナビセンサーCZ-CSEN1と天井パネルCZ-03KPD4と多機能ワイヤードリモコンCZ-10RT5を含みます。
※　性能・電気特性はJIS B8616に基づいた値です。
　(冷房時：室内吸込空気温度27℃DB・19℃WB, 室外吸込空気温度35℃DB)
　(暖房時(標準)：室内吸込空気温度20℃DB・15℃WB以下、室外吸込空気温度7℃DB・6℃WB)
　(暖房時(低温)：室内吸込空気温度20℃DB・15℃WB以下、室外吸込空気温度2℃DB・1℃WB)
※　外形寸法、質量欄〈 〉内は、別売の天井パネルの値です。室外の外形寸法欄( )内は、最大寸法の値です。
※　運転音(PWL：音響パワーレベル)はJIS B8616に基づいた値です。
　運転音(SPL：音圧レベル)は、室外ユニット正面1m高さ1.5m、室内ユニット真下1.5mの値です。
　実際に据え付けますと、周囲の騒音や反響などにより表示値より大きくなるのが普通です。
※　工場出荷時の冷媒量で保証しています配管長は30m（ツイン設置時)までです。
※　-5℃以下で冷房運転をする場合には、室外ユニットに別売品の防風板と防雪ダクト(側面・背面)を取り付けてください。
※　設置スペース、サービススペースについては外形寸法図をご確認ください。
※　室内熱負荷に対して、過大な空調機を設置すると、室内の温度や湿度の変化が頻繁となり、室内環境や建物に結露の発生などの影響をおよぼす事があります。
※　室内ユニットの下には、濡れて困るものは置かないでください。湿度がRH80%以上の場合は、露が落ちることがあります。

■XEPHY Eco（高効率タイプ）

形名				高天井用１方向カセット形（ツイン）《三相電源》			
総合品番				PA-P160D7HDB			
室内・室外ユニット品番				CS-P80D7B×2		CU-P160H7B(J)	
パネル品番				CZ-03KPD4		—	
能力	冷房定格(最小～最大)[中間,中間中温,最小中温]		kW	14.0(3.5～16.0) [6.3、7.0、3.6]			
	暖房定格(最小～最大)[中間,最小]		kW	16.0(4.0～16.5) [7.2、4.0]			
	最大暖房低温		kW	13.5			
冷房定格時の顕熱比			—	0.67			
COP冷房定格	COP暖房定格	COP冷暖平均	—	2.82	3.21	3.02	
APF（2006）			—	4.8 / 4.8			
APF（2015）			—	5.3 / 5.3			
外形寸法 H×W×D			mm	200×1000×710 <20×1230×800>		996×980×370(+80)	
製品質量			kg	22+<5.5>		81	
外装色（マンセル記号）				ホワイト(2.5GY 9.0/0.5)		アイボリー（2.6Y7.6/1.1）	
電源				三相200V　50/60Hz			
電気特性	消費電力	冷房定格　[中間,中間中温,最小]	kW	4.97　[1.20、1.04、0.571]			
		暖房定格　[中間,最小]	kW	4.98　[1.33、0.800]			
		最大暖房低温	kW	5.50			
		暖房極低温	kW	—			
	運転電流(冷房定格,暖房定格)		A	冷房　14.9		暖房　15.0	
	力率(冷房定格,暖房定格)		%	冷房　96		暖房　96	
	最大運転電流		A	22.2			
	電源容量		kVA	7.69			
	始動電流		A	—			
設計圧力			MPa	高圧部　4.15		低圧部　2.55	
圧縮機	形名×個数			—		全密閉ロータリー式×1	
	電動機定格出力（極数）		kW			3.00(6P)	
	冷凍機油（種別・封入）		L			FW50S(エーテル)　1.30	
	クランクケースヒーター		kW			—	
冷媒・封入量			kg	—		R32　2.80	
送風装置	形名×個数			シロッコファン×2		プロペラファン×1	
	定格風量　冷房		m³/min	急 18.5 強 15.5 弱 13.5		102	
	定格風量　暖房		m³/min	急 18.5 強 15.5 弱 13.5		97	
	機外静圧		Pa	—		—	
	電動機定格出力（極数）		kW	《DC》　0.030　(8P)		《DC》　0.120　(8P)	
保護装置			室内側	過電流、回転信号検出、ヒューズ			
			室外側	過電流(CT方式)、高圧スイッチ、圧縮機吐出温度サーミスター			
配管	冷媒配管長		m	最小　5m　最大　50m			
	高低差		m	外上30m　外下15m			
	冷媒	ガス管	mm	φ15.88（フレア）		φ15.88（フレア）	
		液管	mm	φ9.52（フレア）		φ9.52（フレア）	
	ドレン口	室内側		VP25(外径φ32)〈ドレンポンプ内蔵〉 （ドレンアップ高さはドレン口から696mm以下）			
		室外側		VP25 （別売品　ドレンソケット取付け時）			
運転 SW（温度設定範囲）			℃	リモコン（冷・ドライ 18～30、 暖房 16～30、 冷暖自動 17～27）			
外気運転範囲			℃	冷房　-15～50DB		暖房　-20～24DB	
ダクト接続口			mm	70 × 700		—	
外気導入口			mm	φ100			
エアーフィルター				ロングライフフィルター(別売天井パネルに付属)			
運転音（SPL）			dB(A)	冷房 急　46	暖房 急　46	冷房 標準　58	暖房 標準　59
				強　42	強　42	静音1　56	静音1　57
				弱　39	弱　39	静音2　54	静音2　55
						静音3　52	静音3　53
運転音（PWL）			dB(A)	冷房 急　60	暖房 急　60	冷房 標準　75	暖房 標準　76
高圧ガス保安法区分				届出不要			
法定冷凍トン				2.48			
主要付属品				据付説明書、配管断熱材 ドレンホース、ホースバンド			
IP コード				IPX0		IPX4	

※　室外ユニットの品番末尾J付きは耐重塩害仕様品を示します。
※　室内ユニットの仕様は室内ユニット１台あたりの値です。
※　総合品番にはエコナビセンサーCZ-CSEN1と天井パネルCZ-03KPD4と多機能ワイヤードリモコンCZ-10RT5を含みます。
※　性能・電気特性はJIS B8616に基づいた値です。
　(冷房時：室内吸込空気温度27℃DB・19℃WB, 室外吸込空気温度35℃DB)
　(暖房時(標準)：室内吸込空気温度20℃DB・15℃WB以下、室外吸込空気温度7℃DB・6℃WB)
　(暖房時(低温)：室内吸込空気温度20℃DB・15℃WB以下、室外吸込空気温度2℃DB・1℃WB)
※　外形寸法、質量欄〈 〉内は、別売の天井パネルの値です。室外の外形寸法欄( )内は、最大寸法の値です。
※　運転音(PWL：音響パワーレベル)はJIS B8616に基づいた値です。
　運転音(SPL：音圧レベル)は、室外ユニット正面1m高さ1.5m、室内ユニット真下1.5mの値です。
　実際に据え付けますと、周囲の騒音や反響などにより表示値より大きくなるのが普通です。
※　工場出荷時の冷媒量で保証しています配管長は30m（ツイン設置時)までです。
※　-5℃以下で冷房運転をする場合には、室外ユニットに別売品の防風板と防雪ダクト(側面・背面)を取り付けてください。
※　設置スペース、サービススペースについては外形寸法図をご確認ください。
※　室内熱負荷に対して、過大な空調機を設置すると、室内の温度や湿度の変化が頻繁となり、室内環境や建物に結露の発生などの影響をおよぼす事があります。
※　室内ユニットの下には、濡れて困るものは置かないでください。湿度がRH80%以上の場合は、露が落ちることがあります。

■XEPHY Eco（高効率タイプ）

形名					高天井用１方向カセット形（トリプル）《三相電源》								
総合品番					PA-P224D7HTB								
室内・室外ユニット品番					CS-P80D7B×3					CU-P224H7B(J)			
パネル品番					CZ-03KPD4					—			
能力	冷房定格(最小～最大)[中間,中間中温,最小中温]			kW	20.0(6.2～22.4) [9.0、9.2、6.2]								
能力	暖房定格(最小～最大)[中間,最小]			kW	22.4(5.6～25.0) [10.1、5.6]								
能力	最大暖房低温			kW	18.5								
冷房定格時の顕熱比				—	0.67								
COP冷房定格	COP暖房定格	COP冷暖平均		—	3.12		3.45			3.29			
APF（2006）				—	4.5 / 4.5								
APF（2015）				—	4.9 / 4.9								
外形寸法 H×W×D				mm	200×1000×710 <20×1230×800>					1500×980×370(+80)			
製品質量				kg	22+<5.5>					110			
外装色（マンセル記号）					ホワイト(2.5GY 9.0/0.5)					アイボリー（2.6Y7.6/1.1）			
電源					三相200V　50/60Hz								
電気特性	消費電力	冷房定格　[中間,中間中温,最小]		kW	6.42　[2.05、1.62、0.990]								
電気特性	消費電力	暖房定格　[中間,最小]		kW	6.49　[1.94、1.23]								
電気特性	消費電力	最大暖房低温		kW	7.78								
電気特性	消費電力	暖房極低温		kW	—								
電気特性	運転電流(冷房定格,暖房定格)			A	冷房　19.9					暖房　20.1			
電気特性	力率(冷房定格,暖房定格)			%	冷房　93					暖房　93			
電気特性	最大運転電流			A	26.2								
電気特性	電源容量			kVA	9.08								
電気特性	始動電流			A	—								
設計圧力				MPa	高圧部　4.15					低圧部　2.55			
圧縮機	形名×個数				—					全密閉ロータリー式×1			
圧縮機	電動機定格出力（極数）			kW						4.20(6P)			
圧縮機	冷凍機油（種別・封入）			L						FW50S(エーテル)　1.90			
圧縮機	クランクケースヒーター			kW						0.032			
冷媒・封入量				kg	—					R32　4.20			
送風装置	形名×個数				シロッコファン×2					プロペラファン×2			
送風装置	定格風量　冷房			m³/min	急 18.5 強 15.5 弱 13.5					164			
送風装置	定格風量　暖房			m³/min	急 18.5 強 15.5 弱 13.5					164			
送風装置	機外静圧			Pa	—					—			
送風装置	電動機定格出力（極数）			kW	《DC》　0.030　(8P)					《DC》　0.120+0.120　(10P)			
保護装置				室内側	過電流、回転信号検出、ヒューズ								
保護装置				室外側	過電流(CT方式)、高圧スイッチ、圧縮機吐出温度サーミスター								
配管	冷媒配管長			m	最小　5m　最大　100m								
配管	高低差			m	外上30m　外下30m								
配管	冷媒	ガス管		mm	φ15.88（フレア）					φ25.4（ろう付）　★1			
配管	冷媒	液管		mm	φ9.52（フレア）					φ9.52（フレア）			
配管	ドレン口	室内側			VP25(外径φ32)〈ドレンポンプ内蔵〉 （ドレンアップ高さはドレン口から696mm以下）								
配管	ドレン口	室外側			VP25 （別売品　ドレンソケット取付け時）								
運転 SW（温度設定範囲）				℃	リモコン（冷・ドライ 18～30、 暖房 16～30、 冷暖自動 17～27）								
外気運転範囲				℃	冷房　-15～50DB					暖房　-20～24DB			
ダクト接続口				mm	70 × 700					—			
外気導入口				mm	φ100								
エアーフィルター					ロングライフフィルター(別売天井パネルに付属)								
運転音（SPL）				dB(A)	冷房	急　46	暖房	急　46	冷房	標準　58	暖房	標準　61	
運転音（SPL）						強　42		強　42		静音1　56		静音1　59	
運転音（SPL）						弱　39		弱　39		静音2　54		静音2　57	
運転音（SPL）										静音3　52		静音3　55	
運転音（PWL）				dB(A)	冷	急　60	暖	急　60	冷	標準　76	暖	標準　78	
高圧ガス保安法区分					届出不要								
法定冷凍トン					3.44								
主要付属品					据付説明書、配管断熱材 ドレンホース、ホースバンド 継手配管（φ19.05）異径継手配管（φ19.05→φ25.4）								
IP コード					IPX0					IPX4			

※　室外ユニットの品番末尾J付きは耐重塩害仕様品を示します。
※　室内ユニットの仕様は室内ユニット１台あたりの値です。
※　総合品番にはエコナビセンサーCZ-CSEN1と天井パネルCZ-03KPD4と多機能ワイヤードリモコンCZ-10RT5を含みます。
※　性能・電気特性はJIS B8616に基づいた値です。
　(冷房時：室内吸込空気温度27℃DB・19℃WB, 室外吸込空気温度35℃DB)
　(暖房時(標準)：室内吸込空気温度20℃DB・15℃WB以下、室外吸込空気温度7℃DB・6℃WB)
　(暖房時(低温)：室内吸込空気温度20℃DB・15℃WB以下、室外吸込空気温度2℃DB・1℃WB)
※　外形寸法、質量欄〈 〉内は、別売の天井パネルの値です。室外の外形寸法欄( )内は、最大寸法の値です。
※　運転音(PWL：音響パワーレベル)はJIS B8616に基づいた値です。
　運転音(SPL：音圧レベル)は、室外ユニット正面1m高さ1.5m、室内ユニット真下1.5mの値です。
　実際に据え付けますと、周囲の騒音や反響などにより表示値より大きくなるのが普通です。
※　工場出荷時の冷媒量で保証しています配管長は30m（トリプル設置時)までです。
※　-5℃以下で冷房運転をする場合には、室外ユニットに別売品の防風板と防雪ダクト(側面・背面)を取り付けてください。
※　設置スペース、サービススペースについては外形寸法図をご確認ください。
※　室内熱負荷に対して、過大な空調機を設置すると、室内の温度や湿度の変化が頻繁となり、室内環境や建物に結露の発生などの影響をおよぼす事があります。
※　室内ユニットの下には、濡れて困るものは置かないでください。湿度がRH80%以上の場合は、露が落ちることがあります。
★１：ガス管接続口でφ19.05→φ25.4（付属品：異径継手配管使用）に変換してください。

■XEPHY Eco（高効率タイプ）

形名					高天井用１方向カセット形（ダブルツイン）《三相電源》								
総合品番					PA-P224D7HVB								
室内・室外ユニット品番					CS-P56D7B×4					CU-P224H7B(J)			
パネル品番					CZ-03KPD4					—			
能力	冷房定格(最小～最大)[中間,中間中温,最小中温]			kW	20.0(6.2～22.4) [9.0、9.2、6.2]								
能力	暖房定格(最小～最大)[中間,最小]			kW	22.4(5.6～25.0) [10.1、5.6]								
能力	最大暖房低温			kW	18.5								
冷房定格時の顕熱比				—	0.67								
COP冷房定格	COP暖房定格	COP冷暖平均		—	3.12		3.45			3.29			
APF（2006）				—	4.5 / 4.5								
APF（2015）				—	4.9 / 4.9								
外形寸法 H×W×D				mm	200×1000×710 <20×1230×800>					1500×980×370(+80)			
製品質量				kg	21+<5.5>					110			
外装色（マンセル記号）					ホワイト(2.5GY 9.0/0.5)					アイボリー（2.6Y7.6/1.1）			
電源					三相200V　50/60Hz								
電気特性	消費電力	冷房定格　[中間,中間中温,最小]		kW	6.42　[2.05、1.62、0.990]								
電気特性	消費電力	暖房定格　[中間,最小]		kW	6.49　[1.94、1.23]								
電気特性	消費電力	最大暖房低温		kW	7.78								
電気特性	消費電力	暖房極低温		kW	—								
電気特性	運転電流(冷房定格,暖房定格)			A	冷房　19.9					暖房　20.1			
電気特性	力率(冷房定格,暖房定格)			%	冷房　93					暖房　93			
電気特性	最大運転電流			A	26.6								
電気特性	電源容量			kVA	9.21								
電気特性	始動電流			A	—								
設計圧力				MPa	高圧部　4.15					低圧部　2.55			
圧縮機	形名×個数				—					全密閉ロータリー式×1			
圧縮機	電動機定格出力（極数）			kW						4.20(6P)			
圧縮機	冷凍機油（種別・封入）			L						FW50S(エーテル)　1.90			
圧縮機	クランクケースヒーター			kW						0.032			
冷媒・封入量				kg	—					R32　4.20			
送風装置	形名×個数				シロッコファン×2					プロペラファン×2			
送風装置	定格風量　冷房			m³/min	急 14.0 強 12.0 弱 11.0					164			
送風装置	定格風量　暖房			m³/min	急 14.0 強 12.0 弱 11.0					164			
送風装置	機外静圧			Pa	—					—			
送風装置	電動機定格出力（極数）			kW	《DC》　0.030　(8P)					《DC》　0.120+0.120　(10P)			
保護装置				室内側	過電流、回転信号検出、ヒューズ								
保護装置				室外側	過電流(CT方式)、高圧スイッチ、圧縮機吐出温度サーミスター								
配管	冷媒配管長			m	最小　5m　最大　100m								
配管	高低差			m	外上30m　外下30m								
配管	冷媒	ガス管		mm	φ12.7（フレア）					φ25.4（ろう付）　★1			
配管	冷媒	液管		mm	φ6.35（フレア）					φ9.52（フレア）			
配管	ドレン口	室内側			VP25(外径φ32)〈ドレンポンプ内蔵〉 （ドレンアップ高さはドレン口から696mm以下）								
配管	ドレン口	室外側			VP25 （別売品　ドレンソケット取付け時）								
運転 SW（温度設定範囲）				℃	リモコン（冷・ドライ 18～30、 暖房 16～30、 冷暖自動 17～27）								
外気運転範囲				℃	冷房　-15～50DB					暖房　-20～24DB			
ダクト接続口				mm	70 × 700					—			
外気導入口				mm	φ100								
エアーフィルター					ロングライフフィルター(別売天井パネルに付属)								
運転音（SPL）				dB(A)	冷房	急　41	暖房	急　41	冷房	標準　58	暖房	標準　61	
運転音（SPL）					冷房	強　38	暖房	強　38	冷房	静音1　56	暖房	静音1　59	
運転音（SPL）					冷房	弱　36	暖房	弱　36	冷房	静音2　54	暖房	静音2　57	
運転音（SPL）									冷房	静音3　52	暖房	静音3　55	
運転音（PWL）				dB(A)	冷	急　55	暖	急　55	冷	標準　76	暖	標準　78	
高圧ガス保安法区分					届出不要								
法定冷凍トン					3.44								
主要付属品					据付説明書、配管断熱材 ドレンホース、ホースバンド 継手配管（φ19.05）異径継手配管（φ19.05→φ25.4）								
IP コード					IPX0					IPX4			

※　室外ユニットの品番末尾J付きは耐重塩害仕様品を示します。
※　室内ユニットの仕様は室内ユニット１台あたりの値です。
※　総合品番にはエコナビセンサーCZ-CSEN1と天井パネルCZ-03KPD4と多機能ワイヤードリモコンCZ-10RT5を含みます。
※　性能・電気特性はJIS B8616に基づいた値です。
　(冷房時：室内吸込空気温度27℃DB・19℃WB, 室外吸込空気温度35℃DB)
　(暖房時(標準)：室内吸込空気温度20℃DB・15℃WB以下、室外吸込空気温度7℃DB・6℃WB)
　(暖房時(低温)：室内吸込空気温度20℃DB・15℃WB以下、室外吸込空気温度2℃DB・1℃WB)
※　外形寸法、質量欄〈 〉内は、別売の天井パネルの値です。室外の外形寸法欄( )内は、最大寸法の値です。
※　運転音(PWL：音響パワーレベル)はJIS B8616に基づいた値です。
　運転音(SPL：音圧レベル)は、室外ユニット正面1m高さ1.5m、室内ユニット真下1.5mの値です。
　実際に据え付けますと、周囲の騒音や反響などにより表示値より大きくなるのが普通です。
※　工場出荷時の冷媒量で保証しています配管長は30m（ダブルツイン設置時)までです。
※　-5℃以下で冷房運転をする場合には、室外ユニットに別売品の防風板と防雪ダクト(側面・背面)を取り付けてください。
※　設置スペース、サービススペースについては外形寸法図をご確認ください。
※　室内熱負荷に対して、過大な空調機を設置すると、室内の温度や湿度の変化が頻繁となり、室内環境や建物に結露の発生などの影響をおよぼす事があります。
※　室内ユニットの下には、濡れて困るものは置かないでください。湿度がRH80%以上の場合は、露が落ちることがあります。
★１：ガス管接続口でφ19.05→φ25.4（付属品：異径継手配管使用）に変換してください。

■XEPHY Eco（高効率タイプ）

形名					高天井用１方向カセット形（ダブルツイン）《三相電源》									
総合品番					PA-P280D7HVB									
室内・室外ユニット品番					CS-P71D7B×4							CU-P280H7B(J)		
パネル品番					CZ-03KPD4							—		
能力	冷房定格(最小～最大)[中間,中間中温,最小中温]			kW	25.0(6.3～28.0) [11.3、11.5、6.3]									
能力	暖房定格(最小～最大)[中間,最小]			kW	28.0(7.0～31.5) [12.6、7.0]									
能力	最大暖房低温			kW	23.0									
冷房定格時の顕熱比				—	0.69									
COP冷房定格	COP暖房定格	COP冷暖平均		—	3.08		3.44					3.26		
APF（2006）				—	4.3 / 4.3									
APF（2015）				—	4.5 / 4.5									
外形寸法 H×W×D				mm	200×1000×710 <20×1230×800>							1500×980×370(+80)		
製品質量				kg	22+<5.5>							119		
外装色（マンセル記号）					ホワイト(2.5GY 9.0/0.5)							アイボリー（2.6Y7.6/1.1）		
電源					三相200V　50/60Hz									
電気特性	消費電力	冷房定格　[中間,中間中温,最小]		kW	8.13　[2.53、2.23、0.980]									
電気特性	消費電力	暖房定格　[中間,最小]		kW	8.13　[2.72、1.65]									
電気特性	消費電力	最大暖房低温		kW	10.0									
電気特性	消費電力	暖房極低温		kW	—									
電気特性	運転電流(冷房定格,暖房定格)			A	冷房　25.0							暖房　25.0		
電気特性	力率(冷房定格,暖房定格)			%	冷房　94							暖房　94		
電気特性	最大運転電流			A	36.0									
電気特性	電源容量			kVA	12.5									
電気特性	始動電流			A	—									
設計圧力				MPa	高圧部　4.15							低圧部　2.55		
圧縮機	形名×個数				—							全密閉ロータリー式×1		
圧縮機	電動機定格出力（極数）			kW								5.50(6P)		
圧縮機	冷凍機油（種別・封入）			L								FW50S(エーテル)　1.90		
圧縮機	クランクケースヒーター			kW								0.032		
冷媒・封入量				kg	—							R32　5.20		
送風装置	形名×個数				シロッコファン×2							プロペラファン×2		
送風装置	定格風量　冷房			m³/min	急 18.5 強 15.5 弱 13.5							160		
送風装置	定格風量　暖房			m³/min	急 18.5 強 15.5 弱 13.5							160		
送風装置	機外静圧			Pa	—							—		
送風装置	電動機定格出力（極数）			kW	《DC》　0.030　(8P)							《DC》　0.120+0.120　(10P)		
保護装置				室内側	過電流、回転信号検出、ヒューズ									
保護装置				室外側	過電流(CT方式)、高圧スイッチ、圧縮機吐出温度サーミスター									
配管	冷媒配管長			m	最小　5m　最大　100m									
配管	高低差			m	外上30m　外下30m									
配管	冷媒	ガス管		mm	φ15.88（フレア）							φ25.4（ろう付）　★1		
配管	冷媒	液管		mm	φ9.52（フレア）							φ12.7（フレア）		
配管	ドレン口	室内側			VP25(外径φ32)〈ドレンポンプ内蔵〉 （ドレンアップ高さはドレン口から696mm以下）									
配管	ドレン口	室外側			VP25 （別売品　ドレンソケット取付け時）									
運転 SW（温度設定範囲）				℃	リモコン（冷・ドライ 18～30、 暖房 16～30、 冷暖自動 17～27）									
外気運転範囲				℃	冷房　-15～50DB							暖房　-20～24DB		
ダクト接続口				mm	70 × 700							—		
外気導入口				mm	φ100									
エアーフィルター					ロングライフフィルター(別売天井パネルに付属)									
運転音（SPL）				dB(A)	冷房	急　46	暖房	急　46	冷房	標準　60	暖房	標準　63		
運転音（SPL）				dB(A)	冷房	強　42	暖房	強　42	冷房	静音1　58	暖房	静音1　61		
運転音（SPL）				dB(A)	冷房	弱　39	暖房	弱　39	冷房	静音2　56	暖房	静音2　59		
運転音（SPL）				dB(A)					冷房	静音3　54	暖房	静音3　57		
運転音（PWL）				dB(A)	冷	急　60	暖	急　60	冷	標準　78	暖	標準　81		
高圧ガス保安法区分					届出不要									
法定冷凍トン					4.20									
主要付属品					据付説明書、配管断熱材 ドレンホース、ホースバンド 継手配管（φ19.05）異径継手配管（φ19.05→φ25.4）									
IP コード					IPX0							IPX4		

※　室外ユニットの品番末尾J付きは耐重塩害仕様品を示します。
※　室内ユニットの仕様は室内ユニット１台あたりの値です。
※　総合品番にはエコナビセンサーCZ-CSEN1と天井パネルCZ-03KPD4と多機能ワイヤードリモコンCZ-10RT5を含みます。
※　性能・電気特性はJIS B8616に基づいた値です。
　(冷房時：室内吸込空気温度27℃DB・19℃WB, 室外吸込空気温度35℃DB)
　(暖房時(標準)：室内吸込空気温度20℃DB・15℃WB以下、室外吸込空気温度7℃DB・6℃WB)
　(暖房時(低温)：室内吸込空気温度20℃DB・15℃WB以下、室外吸込空気温度2℃DB・1℃WB)
※　外形寸法、質量欄〈 〉内は、別売の天井パネルの値です。室外の外形寸法欄( )内は、最大寸法の値です。
※　運転音(PWL：音響パワーレベル)はJIS B8616に基づいた値です。
　運転音(SPL：音圧レベル)は、室外ユニット正面1m高さ1.5m、室内ユニット真下1.5mの値です。
　実際に据え付けますと、周囲の騒音や反響などにより表示値より大きくなるのが普通です。
※　工場出荷時の冷媒量で保証しています配管長は30m（ダブルツイン設置時)までです。
※　-5℃以下で冷房運転をする場合には、室外ユニットに別売品の防風板と防雪ダクト(側面・背面)を取り付けてください。
※　設置スペース、サービススペースについては外形寸法図をご確認ください。
※　室内熱負荷に対して、過大な空調機を設置すると、室内の温度や湿度の変化が頻繁となり、室内環境や建物に結露の発生などの影響をおよぼす事があります。
※　室内ユニットの下には、濡れて困るものは置かないでください。湿度がRH80%以上の場合は、露が落ちることがあります。
★１：ガス管接続口でφ19.05→φ25.4（付属品：異径継手配管使用）に変換してください。

■XEPHY Eco（高効率タイプ）

形名																							
総合品番																							
室内・室外ユニット品番																							
パネル品番																							
能力	冷房定格(最小～最大)[中間,中間中温,最小中温]																						
能力	暖房定格(最小～最大)[中間,最小]																						
能力	最大暖房低温																						
冷房定格時の顕熱比																							
COP冷房定格	COP暖房定格	COP冷暖平均																					
APF（2006）																							
APF（2015）																							
外形寸法 H×W×D																							
製品質量																							
外装色（マンセル記号）																							
電源																							
電気特性	消費電力	冷房定格　[中間,中間中温,最小]																					
電気特性	消費電力	暖房定格　[中間,最小]																					
電気特性	消費電力	最大暖房低温																					
電気特性	消費電力	暖房極低温																					
電気特性	運転電流(冷房定格,暖房定格)																						
電気特性	力率(冷房定格,暖房定格)																						
電気特性	最大運転電流																						
電気特性	電源容量																						
電気特性	始動電流																						
設計圧力																							
圧縮機	形名×個数																						
圧縮機	電動機定格出力（極数）																						
圧縮機	冷凍機油（種別・封入）																						
圧縮機	クランクケースヒーター																						
冷媒・封入量																							
送風装置	形名×個数																						
送風装置	定格風量　冷房																						
送風装置	定格風量　暖房																						
送風装置	機外静圧																						
送風装置	電動機定格出力（極数）																						
保護装置																							
配管	冷媒配管長																						
配管	高低差																						
配管	冷媒	ガス管																					
配管	冷媒	液管																					
配管	ドレン口	室内側																					
配管	ドレン口	室外側																					
運転 SW（温度設定範囲）																							
外気運転範囲																							
ダクト接続口																							
外気導入口																							
エアーフィルター																							
運転音（SPL）																							
運転音（PWL）																							
高圧ガス保安法区分																							
法定冷凍トン																							
主要付属品																							
IP コード																							

形名	高天井用１方向カセット形（シングル）《三相電源》	
総合品番	PA-P50D7HNB	
室内・室外ユニット品番	CS-P50D7B	CU-P50H7B(J)
パネル品番	CZ-03KPD4	—
能力 冷房定格(最小～最大)[中間,中間中温,最小中温]	kW	4.5(1.1～5.0)　[2.1、2.2、1.2]
能力 暖房定格(最小～最大)[中間,最小]	kW	5.0(1.2～5.3)　[2.3、1.3]
能力 最大暖房低温	kW	5.0
冷房定格時の顕熱比	—	0.71
COP冷房定格 / COP暖房定格 / COP冷暖平均	—	3.36 / 3.50 / 3.43
APF（2006）	—	5.1 / 5.1
APF（2015）	—	5.6 / 5.6
外形寸法 H×W×D	mm	200×1000×710 <20×1230×800> / 630×799(+91)×299(+64)
製品質量	kg	21+<5.5> / 39
外装色（マンセル記号）		ホワイト(2.5GY 9.0/0.5) / アイボリー（2.6Y7.6/1.1）
電源		三相200V　50/60Hz
電気特性 消費電力 冷房定格　[中間,中間中温,最小]	kW	1.34　[0.373、0.330、0.157]
電気特性 消費電力 暖房定格　[中間,最小]	kW	1.43　[0.414、0.234]
電気特性 消費電力 最大暖房低温	kW	2.08
電気特性 消費電力 暖房極低温	kW	—
電気特性 運転電流(冷房定格,暖房定格)	A	冷房　4.1 / 暖房　4.4
電気特性 力率(冷房定格,暖房定格)	%	冷房　94 / 暖房　94
電気特性 最大運転電流	A	9.7
電気特性 電源容量	kVA	3.36
電気特性 始動電流	A	—
設計圧力	MPa	高圧部　4.15 / 低圧部　2.55
圧縮機 形名×個数		— / 全密閉ロータリー式×1
圧縮機 電動機定格出力（極数）	kW	— / 1.20(6P)
圧縮機 冷凍機油（種別・封入）	L	— / FW50S(エーテル)　0.45
圧縮機 クランクケースヒーター	kW	— / —
冷媒・封入量	kg	— / R32　1.25
送風装置 形名×個数		シロッコファン×2 / プロペラファン×1
送風装置 定格風量　冷房	m³/min	急 14.0 強 12.0 弱 11.0 / 43
送風装置 定格風量　暖房	m³/min	急 14.0 強 12.0 弱 11.0 / 43
送風装置 機外静圧	Pa	— / —
送風装置 電動機定格出力（極数）	kW	《DC》　0.030　(8P) / 《DC》　0.060　(8P)
保護装置	室内側	過電流、回転信号検出、ヒューズ
保護装置	室外側	過電流(CT方式)、高圧スイッチ、圧縮機吐出温度サーミスター
配管 冷媒配管長	m	最小　3m　最大　40m
配管 高低差	m	外上30m　外下15m
配管 冷媒 ガス管	mm	φ12.7（フレア） / φ12.7（フレア）
配管 冷媒 液管	mm	φ6.35（フレア） / φ6.35（フレア）
配管 ドレン口 室内側		VP25(外径φ32)〈ドレンポンプ内蔵〉 （ドレンアップ高さはドレン口から696mm以下）
配管 ドレン口 室外側		ビニールホース接続（内径φ16：現地調達） （別売品　ドレンソケット取付け時）
運転 SW（温度設定範囲）	℃	リモコン（冷・ドライ 18～30、 暖房 16～30、 冷暖自動 17～27）
外気運転範囲	℃	冷房　-15～50DB / 暖房　-20～24DB
ダクト接続口	mm	70 × 700 / —
外気導入口	mm	φ100 / —
エアーフィルター		ロングライフフィルター(別売天井パネルに付属)
運転音（SPL）	dB(A)	冷房 急 41 / 強 38 / 弱 36；暖房 急 41 / 強 38 / 弱 36；冷房 標準 46 / 静音1 44 / 静音2 42 / 静音3 40；暖房 標準 47 / 静音1 45 / 静音2 43 / 静音3 41
運転音（PWL）	dB(A)	冷 急 55；暖 急 55；冷 標準 64；暖 標準 65
高圧ガス保安法区分		届出不要
法定冷凍トン		1.12
主要付属品		据付説明書、配管断熱材 ドレンホース、ホースバンド
IP コード		IPX0 / IPX4

※　室外ユニットの品番末尾J付きは耐重塩害仕様品を示します。
※　室内ユニットの仕様は室内ユニット１台あたりの値です。
※　総合品番には天井パネルCZ-03KPD4と多機能ワイヤードリモコンCZ-10RT5を含みます。
※　性能・電気特性はJIS B8616に基づいた値です。
　(冷房時：室内吸込空気温度27℃DB・19℃WB, 室外吸込空気温度35℃DB)
　(暖房時(標準)：室内吸込空気温度20℃DB・15℃WB以下、室外吸込空気温度7℃DB・6℃WB)
　(暖房時(低温)：室内吸込空気温度20℃DB・15℃WB以下、室外吸込空気温度2℃DB・1℃WB)
※　外形寸法、質量欄〈 〉内は、別売の天井パネルの値です。室外の外形寸法欄( )内は、最大寸法の値です。
※　運転音(PWL：音響パワーレベル)はJIS B8616に基づいた値です。
　運転音(SPL：音圧レベル)は、室外ユニット正面1m高さ1.5m、室内ユニット真下1.5mの値です。
　実際に据え付けますと、周囲の騒音や反響などにより表示値より大きくなるのが普通です。
※　工場出荷時の冷媒量で保証しています配管長は30m（シングル設置時）までです。
※　-5℃以下で冷房運転をする場合には、室外ユニットに別売品の防風板と防雪ダクト(側面・背面)を取り付けてください。
※　設置スペース、サービススペースについては外形寸法図をご確認ください。
※　室内熱負荷に対して、過大な空調機を設置すると、室内の温度や湿度の変化が頻繁となり、室内環境や建物に結露の発生などの影響をおよぼす事があります。
※　室内ユニットの下には、濡れて困るものは置かないでください。湿度がRH80%以上の場合は、露が落ちることがあります。

■XEPHY Eco（高効率タイプ）

形名					高天井用１方向カセット形（シングル）《三相電源》									
総合品番					PA-P56D7HNB									
室内・室外ユニット品番					CS-P56D7B							CU-P56H7B(J)		
パネル品番					CZ-03KPD4							—		
能力	冷房定格(最小～最大)[中間,中間中温,最小中温]			kW	5.0(1.2～5.6)　[2.3、2.4、1.3]									
能力	暖房定格(最小～最大)[中間,最小]			kW	5.6(1.3～5.7)　[2.6、1.4]									
能力	最大暖房低温			kW	5.6									
冷房定格時の顕熱比				—	0.67									
COP冷房定格	COP暖房定格	COP冷暖平均		—	2.96			3.22				3.09		
APF（2006）				—	4.8 / 4.8									
APF（2015）				—	5.4 / 5.4									
外形寸法 H×W×D				mm	200×1000×710 <20×1230×800>							630×799(+91)×299(+64)		
製品質量				kg	21+<5.5>							39		
外装色（マンセル記号）					ホワイト(2.5GY 9.0/0.5)							アイボリー（2.6Y7.6/1.1）		
電源					三相200V　50/60Hz									
電気特性	消費電力	冷房定格　[中間,中間中温,最小]		kW	1.69　[0.427、0.377、0.167]									
電気特性	消費電力	暖房定格　[中間,最小]		kW	1.74　[0.494、0.247]									
電気特性	消費電力	最大暖房低温		kW	2.63									
電気特性	消費電力	暖房極低温		kW	—									
電気特性	運転電流(冷房定格,暖房定格)			A	冷房　5.2							暖房　5.4		
電気特性	力率(冷房定格,暖房定格)			%	冷房　94							暖房　93		
電気特性	最大運転電流			A	9.9									
電気特性	電源容量			kVA	3.43									
電気特性	始動電流			A	—									
設計圧力				MPa	高圧部　4.15							低圧部　2.55		
圧縮機	形名×個数				—							全密閉ロータリー式×1		
圧縮機	電動機定格出力（極数）			kW								1.50(6P)		
圧縮機	冷凍機油（種別・封入）			L								FW50S(エーテル)　0.45		
圧縮機	クランクケースヒーター			kW								—		
冷媒・封入量				kg	—							R32　1.25		
送風装置	形名×個数				シロッコファン×2							プロペラファン×1		
送風装置	定格風量　冷房			m³/min	急 14.0 強 12.0 弱 11.0							43		
送風装置	定格風量　暖房			m³/min	急 14.0 強 12.0 弱 11.0							43		
送風装置	機外静圧			Pa	—							—		
送風装置	電動機定格出力（極数）			kW	《DC》　0.030　(8P)							《DC》　0.060　(8P)		
保護装置				室内側	過電流、回転信号検出、ヒューズ									
保護装置				室外側	過電流(CT方式)、高圧スイッチ、圧縮機吐出温度サーミスター									
配管	冷媒配管長			m	最小　3m　最大　40m									
配管	高低差			m	外上30m　外下15m									
配管	冷媒	ガス管		mm	φ12.7（フレア）							φ12.7（フレア）		
配管	冷媒	液管		mm	φ6.35（フレア）							φ6.35（フレア）		
配管	ドレン口	室内側			VP25(外径φ32)〈ドレンポンプ内蔵〉 （ドレンアップ高さはドレン口から696mm以下）									
配管	ドレン口	室外側			ビニールホース接続（内径φ16：現地調達） （別売品　ドレンソケット取付け時）									
運転 SW（温度設定範囲）				℃	リモコン（冷・ドライ 18～30、 暖房 16～30、 冷暖自動 17～27）									
外気運転範囲				℃	冷房　-15～50DB							暖房　-20～24DB		
ダクト接続口				mm	70 × 700							—		
外気導入口				mm	φ100									
エアーフィルター					ロングライフフィルター(別売天井パネルに付属)									
運転音（SPL）				dB(A)	冷房	急　41	暖房	急　41	冷房	標準　46	暖房	標準　47		
運転音（SPL）				dB(A)	冷房	強　38	暖房	強　38	冷房	静音1　44	暖房	静音1　45		
運転音（SPL）				dB(A)	冷房	弱　36	暖房	弱　36	冷房	静音2　42	暖房	静音2　43		
運転音（SPL）				dB(A)					冷房	静音3　40	暖房	静音3　41		
運転音（PWL）				dB(A)	冷	急　55	暖	急　55	冷	標準　64	暖	標準　65		
高圧ガス保安法区分					届出不要									
法定冷凍トン					1.12									
主要付属品					据付説明書、配管断熱材 ドレンホース、ホースバンド									
IP コード					IPX0							IPX4		

※　室外ユニットの品番末尾J付きは耐重塩害仕様品を示します。
※　室内ユニットの仕様は室内ユニット１台あたりの値です。
※　総合品番には天井パネルCZ-03KPD4と多機能ワイヤードリモコンCZ-10RT5を含みます。
※　性能・電気特性はJIS B8616に基づいた値です。
　(冷房時：室内吸込空気温度27℃DB・19℃WB, 室外吸込空気温度35℃DB)
　(暖房時(標準)：室内吸込空気温度20℃DB・15℃WB以下、室外吸込空気温度7℃DB・6℃WB)
　(暖房時(低温)：室内吸込空気温度20℃DB・15℃WB以下、室外吸込空気温度2℃DB・1℃WB)
※　外形寸法、質量欄〈 〉内は、別売の天井パネルの値です。室外の外形寸法欄( )内は、最大寸法の値です。
※　運転音(PWL：音響パワーレベル)はJIS B8616に基づいた値です。
　運転音(SPL：音圧レベル)は、室外ユニット正面1m高さ1.5m、室内ユニット真下1.5mの値です。
　実際に据え付けますと、周囲の騒音や反響などにより表示値より大きくなるのが普通です。
※　工場出荷時の冷媒量で保証しています配管長は30m（シングル設置時）までです。
※　-5℃以下で冷房運転をする場合には、室外ユニットに別売品の防風板と防雪ダクト(側面・背面)を取り付けてください。
※　設置スペース、サービススペースについては外形寸法図をご確認ください。
※　室内熱負荷に対して、過大な空調機を設置すると、室内の温度や湿度の変化が頻繁となり、室内環境や建物に結露の発生などの影響をおよぼす事があります。
※　室内ユニットの下には、濡れて困るものは置かないでください。湿度がRH80%以上の場合は、露が落ちることがあります。

■XEPHY Eco（高効率タイプ）

形名					高天井用１方向カセット形（シングル）《三相電源》									
総合品番					PA-P63D7HNB									
室内・室外ユニット品番					CS-P63D7B							CU-P63H7B(J)		
パネル品番					CZ-03KPD4							—		
能力	冷房定格(最小～最大)[中間,中間中温,最小中温]			kW	5.6(1.3～6.3)　[2.6、2.7、1.4]									
能力	暖房定格(最小～最大)[中間,最小]			kW	6.3(1.3～7.5)　[2.9、1.6]									
能力	最大暖房低温			kW	6.1									
冷房定格時の顕熱比				—	0.71									
COP冷房定格	COP暖房定格	COP冷暖平均		—	3.26			3.26				3.26		
APF（2006）				—	4.8 / 4.8									
APF（2015）				—	5.2 / 5.2									
外形寸法 H×W×D				mm	200×1000×710 <20×1230×800>							630×799(+91)×299(+64)		
製品質量				kg	22+<5.5>							41		
外装色（マンセル記号）					ホワイト(2.5GY 9.0/0.5)							アイボリー（2.6Y7.6/1.1）		
電源					三相200V　50/60Hz									
電気特性	消費電力	冷房定格　[中間,中間中温,最小]		kW	1.72　[0.506、0.451、0.219]									
電気特性	消費電力	暖房定格　[中間,最小]		kW	1.93　[0.546、0.297]									
電気特性	消費電力	最大暖房低温		kW	2.64									
電気特性	消費電力	暖房極低温		kW	—									
電気特性	運転電流(冷房定格,暖房定格)			A	冷房　5.3							暖房　5.9		
電気特性	力率(冷房定格,暖房定格)			%	冷房　94							暖房　94		
電気特性	最大運転電流			A	9.9									
電気特性	電源容量			kVA	3.43									
電気特性	始動電流			A	—									
設計圧力				MPa	高圧部　4.15							低圧部　2.55		
圧縮機	形名×個数				—							全密閉ロータリー式×1		
圧縮機	電動機定格出力（極数）			kW								1.50(6P)		
圧縮機	冷凍機油（種別・封入）			L								FW50S(エーテル)　0.45		
圧縮機	クランクケースヒーター			kW								—		
冷媒・封入量				kg	—							R32　1.40		
送風装置	形名×個数				シロッコファン×2							プロペラファン×1		
送風装置	定格風量　冷房			m³/min	急 17.5 強 14.5 弱 12.5							44		
送風装置	定格風量　暖房			m³/min	急 17.5 強 14.5 弱 12.5							42		
送風装置	機外静圧			Pa	—							—		
送風装置	電動機定格出力（極数）			kW	《DC》　0.030　(8P)							《DC》　0.060　(8P)		
保護装置				室内側	過電流、回転信号検出、ヒューズ									
保護装置				室外側	過電流(CT方式)、高圧スイッチ、圧縮機吐出温度サーミスター									
配管	冷媒配管長			m	最小　3m　最大　40m									
配管	高低差			m	外上30m　外下15m									
配管	冷媒	ガス管		mm	φ12.7（フレア）							φ12.7（フレア）		
配管	冷媒	液管		mm	φ6.35（フレア）							φ6.35（フレア）		
配管	ドレン口	室内側			VP25(外径φ32)〈ドレンポンプ内蔵〉 （ドレンアップ高さはドレン口から696mm以下）									
配管	ドレン口	室外側			ビニールホース接続（内径φ16：現地調達） （別売品　ドレンソケット取付け時）									
運転 SW（温度設定範囲）				℃	リモコン（冷・ドライ 18～30、 暖房 16～30、 冷暖自動 17～27）									
外気運転範囲				℃	冷房　-15～50DB							暖房　-20～24DB		
ダクト接続口				mm	70 × 700							—		
外気導入口				mm	φ100									
エアーフィルター					ロングライフフィルター(別売天井パネルに付属)									
運転音（SPL）				dB(A)	冷房	急　45	暖房	急　45	冷房	標準　48	暖房	標準　49		
						強　41		強　41		静音1　46		静音1　47		
						弱　37		弱　37		静音2　44		静音2　45		
										静音3　42		静音3　43		
運転音（PWL）				dB(A)	冷	急　59	暖	急　59	冷	標準　65	暖	標準　66		
高圧ガス保安法区分					届出不要									
法定冷凍トン					1.12									
主要付属品					据付説明書、配管断熱材 ドレンホース、ホースバンド									
IP コード					IPX0							IPX4		

※　室外ユニットの品番末尾J付きは耐重塩害仕様品を示します。
※　室内ユニットの仕様は室内ユニット１台あたりの値です。
※　総合品番には天井パネルCZ-03KPD4と多機能ワイヤードリモコンCZ-10RT5を含みます。
※　性能・電気特性はJIS B8616に基づいた値です。
　(冷房時：室内吸込空気温度27℃DB・19℃WB, 室外吸込空気温度35℃DB)
　(暖房時(標準)：室内吸込空気温度20℃DB・15℃WB以下、室外吸込空気温度7℃DB・6℃WB)
　(暖房時(低温)：室内吸込空気温度20℃DB・15℃WB以下、室外吸込空気温度2℃DB・1℃WB)
※　外形寸法、質量欄〈 〉内は、別売の天井パネルの値です。室外の外形寸法欄( )内は、最大寸法の値です。
※　運転音(PWL：音響パワーレベル)はJIS B8616に基づいた値です。
　運転音(SPL：音圧レベル)は、室外ユニット正面1m高さ1.5m、室内ユニット真下1.5mの値です。
　実際に据え付けますと、周囲の騒音や反響などにより表示値より大きくなるのが普通です。
※　工場出荷時の冷媒量で保証しています配管長は30m（シングル設置時）までです。
※　-5℃以下で冷房運転をする場合には、室外ユニットに別売品の防風板と防雪ダクト(側面・背面)を取り付けてください。
※　設置スペース、サービススペースについては外形寸法図をご確認ください。
※　室内熱負荷に対して、過大な空調機を設置すると、室内の温度や湿度の変化が頻繁となり、室内環境や建物に結露の発生などの影響をおよぼす事があります。
※　室内ユニットの下には、濡れて困るものは置かないでください。湿度がRH80%以上の場合は、露が落ちることがあります。

■XEPHY Eco（高効率タイプ）

形名								高天井用１方向カセット形（シングル）《三相電源》											
総合品番								PA-P80D7HNB											
室内・室外ユニット品番								CS-P80D7B								CU-P80H7B(J)			
パネル品番								CZ-03KPD4								—			
能力	冷房定格(最小～最大)[中間,中間中温,最小中温]						kW	7.1(1.5～8.0)　[3.2、3.4、1.8]											
能力	暖房定格(最小～最大)[中間,最小]						kW	8.0(1.5～8.5)　[3.6、2.0]											
能力	最大暖房低温						kW	6.3											
冷房定格時の顕熱比							—	0.67											
COP冷房定格		COP暖房定格		COP冷暖平均			—	3.02			2.88					2.95			
APF（2006）							—	4.4 / 4.4											
APF（2015）							—	4.9 / 4.9											
外形寸法 H×W×D							mm	200×1000×710 <20×1230×800>								630×799(+91)×299(+64)			
製品質量							kg	22+<5.5>								41			
外装色（マンセル記号）								ホワイト(2.5GY 9.0/0.5)								アイボリー（2.6Y7.6/1.1）			
電源								三相200V　50/60Hz											
電気特性	消費電力	冷房定格　[中間,中間中温,最小]					kW	2.35　[0.658、0.615、0.275]											
電気特性	消費電力	暖房定格　[中間,最小]					kW	2.78　[0.720、0.383]											
電気特性	消費電力	最大暖房低温					kW	2.73											
電気特性	消費電力	暖房極低温					kW	—											
電気特性	運転電流(冷房定格,暖房定格)						A	冷房　7.1								暖房　8.4			
電気特性	力率(冷房定格,暖房定格)						%	冷房　96								暖房　96			
電気特性	最大運転電流						A	9.9											
電気特性	電源容量						kVA	3.43											
電気特性	始動電流						A	—											
設計圧力							MPa	高圧部　4.15								低圧部　2.55			
圧縮機	形名×個数							—								全密閉ロータリー式×1			
圧縮機	電動機定格出力（極数）						kW									2.00(6P)			
圧縮機	冷凍機油（種別・封入）						L									FW50S(エーテル)　0.45			
圧縮機	クランクケースヒーター						kW									—			
冷媒・封入量							kg	—								R32　1.40			
送風装置	形名×個数							シロッコファン×2								プロペラファン×1			
送風装置	定格風量　冷房						m³/min	急 18.5 強 15.5 弱 13.5								44			
送風装置	定格風量　暖房						m³/min	急 18.5 強 15.5 弱 13.5								46			
送風装置	機外静圧						Pa	—								—			
送風装置	電動機定格出力（極数）						kW	《DC》　0.030　(8P)								《DC》　0.060　(8P)			
保護装置							室内側	過電流、回転信号検出、ヒューズ											
保護装置							室外側	過電流(CT方式)、高圧スイッチ、圧縮機吐出温度サーミスター											
配管	冷媒配管長						m	最小　3m　最大　40m											
配管	高低差						m	外上30m　外下15m											
配管	冷媒	ガス管					mm	φ15.88（フレア）								φ15.88（フレア）			
配管	冷媒	液管					mm	φ9.52（フレア）								φ9.52（フレア）			
配管	ドレン口	室内側						VP25(外径φ32)〈ドレンポンプ内蔵〉 （ドレンアップ高さはドレン口から696mm以下）											
配管	ドレン口	室外側						ビニールホース接続（内径φ16：現地調達） （別売品　ドレンソケット取付け時）											
運転 SW（温度設定範囲）							℃	リモコン（冷・ドライ 18～30、 暖房 16～30、 冷暖自動 17～27）											
外気運転範囲							℃	冷房　-15～50DB								暖房　-20～24DB			
ダクト接続口							mm	70 × 700								—			
外気導入口							mm	φ100											
エアーフィルター								ロングライフフィルター(別売天井パネルに付属)											
運転音（SPL）							dB(A)	冷房	急　46	暖房	急　46	冷房	標準　48	暖房	標準　52				
								冷房	強　42	暖房	強　42	冷房	静音1　46	暖房	静音1　50				
								冷房	弱　39	暖房	弱　39	冷房	静音2　44	暖房	静音2　48				
												冷房	静音3　42	暖房	静音3　46				
運転音（PWL）							dB(A)	冷	急　60	暖	急　60	冷	標準　67	暖	標準　70				
高圧ガス保安法区分								届出不要											
法定冷凍トン								1.12											
主要付属品								据付説明書、配管断熱材 ドレンホース、ホースバンド											
IP コード								IPX0								IPX4			

※　室外ユニットの品番末尾J付きは耐重塩害仕様品を示します。
※　室内ユニットの仕様は室内ユニット１台あたりの値です。
※　総合品番には天井パネルCZ-03KPD4と多機能ワイヤードリモコンCZ-10RT5を含みます。
※　性能・電気特性はJIS B8616に基づいた値です。
　(冷房時：室内吸込空気温度27℃DB・19℃WB, 室外吸込空気温度35℃DB)
　(暖房時(標準)：室内吸込空気温度20℃DB・15℃WB以下、室外吸込空気温度7℃DB・6℃WB)
　(暖房時(低温)：室内吸込空気温度20℃DB・15℃WB以下、室外吸込空気温度2℃DB・1℃WB)
※　外形寸法、質量欄〈 〉内は、別売の天井パネルの値です。室外の外形寸法欄( )内は、最大寸法の値です。
※　運転音(PWL：音響パワーレベル)はJIS B8616に基づいた値です。
　運転音(SPL：音圧レベル)は、室外ユニット正面1m高さ1.5m、室内ユニット真下1.5mの値です。
　実際に据え付けますと、周囲の騒音や反響などにより表示値より大きくなるのが普通です。
※　工場出荷時の冷媒量で保証しています配管長は30m（シングル設置時）までです。
※　-5℃以下で冷房運転をする場合には、室外ユニットに別売品の防風板と防雪ダクト(側面・背面)を取り付けてください。
※　設置スペース、サービススペースについては外形寸法図をご確認ください。
※　室内熱負荷に対して、過大な空調機を設置すると、室内の温度や湿度の変化が頻繁となり、室内環境や建物に結露の発生などの影響をおよぼす事があります。
※　室内ユニットの下には、濡れて困るものは置かないでください。湿度がRH80%以上の場合は、露が落ちることがあります。

■XEPHY Eco（高効率タイプ）

形名					高天井用１方向カセット形（シングル）《単相電源》									
総合品番					PA-P50D7SHNB									
室内・室外ユニット品番					CS-P50D7B							CU-P50H7SB(J)		
パネル品番					CZ-03KPD4							—		
能力	冷房定格(最小～最大)[中間,中間中温,最小中温]			kW	4.5(1.1～5.0)　[2.1、2.2、1.2]									
能力	暖房定格(最小～最大)[中間,最小]			kW	5.0(1.2～5.3)　[2.3、1.3]									
能力	最大暖房低温			kW	5.0									
冷房定格時の顕熱比				—	0.71									
COP冷房定格	COP暖房定格	COP冷暖平均		—	3.36			3.50				3.43		
APF（2006）				—	5.1 / 5.1									
APF（2015）				—	5.6 / 5.6									
外形寸法 H×W×D				mm	200×1000×710 <20×1230×800>							630×799(+91)×299(+64)		
製品質量				kg	21+<5.5>							40		
外装色（マンセル記号）					ホワイト(2.5GY 9.0/0.5)							アイボリー（2.6Y7.6/1.1）		
電源					単相200V　50/60Hz									
電気特性	消費電力	冷房定格　[中間,中間中温,最小]		kW	1.34　[0.373、0.330、0.157]									
電気特性	消費電力	暖房定格　[中間,最小]		kW	1.43　[0.414、0.234]									
電気特性	消費電力	最大暖房低温		kW	2.08									
電気特性	消費電力	暖房極低温		kW	—									
電気特性	運転電流(冷房定格,暖房定格)			A	冷房　7.1							暖房　7.6		
電気特性	力率(冷房定格,暖房定格)			%	冷房　94							暖房　94		
電気特性	最大運転電流			A	16.9									
電気特性	電源容量			kVA	3.38									
電気特性	始動電流			A	—									
設計圧力				MPa	高圧部　4.15							低圧部　2.55		
圧縮機	形名×個数				—							全密閉ロータリー式×1		
圧縮機	電動機定格出力（極数）			kW								1.20(6P)		
圧縮機	冷凍機油（種別・封入）			L								FW50S(エーテル)　0.45		
圧縮機	クランクケースヒーター			kW								—		
冷媒・封入量				kg	—							R32　1.25		
送風装置	形名×個数				シロッコファン×2							プロペラファン×1		
送風装置	定格風量　冷房			m³/min	急 14.0 強 12.0 弱 11.0							43		
送風装置	定格風量　暖房			m³/min	急 14.0 強 12.0 弱 11.0							43		
送風装置	機外静圧			Pa	—							—		
送風装置	電動機定格出力（極数）			kW	《DC》　0.030　(8P)							《DC》　0.060　(8P)		
保護装置				室内側	過電流、回転信号検出、ヒューズ									
保護装置				室外側	過電流(CT方式)、高圧スイッチ、圧縮機吐出温度サーミスター									
配管	冷媒配管長			m	最小　3m　最大　40m									
配管	高低差			m	外上30m　外下15m									
配管	冷媒	ガス管		mm	φ12.7（フレア）							φ12.7（フレア）		
配管	冷媒	液管		mm	φ6.35（フレア）							φ6.35（フレア）		
配管	ドレン口	室内側			VP25(外径φ32)〈ドレンポンプ内蔵〉 （ドレンアップ高さはドレン口から696mm以下）									
配管	ドレン口	室外側			ビニールホース接続（内径φ16：現地調達） （別売品　ドレンソケット取付け時）									
運転 SW（温度設定範囲）				℃	リモコン（冷・ドライ 18～30、 暖房 16～30、 冷暖自動 17～27）									
外気運転範囲				℃	冷房　-15～50DB							暖房　-20～24DB		
ダクト接続口				mm	70 × 700							—		
外気導入口				mm	φ100									
エアーフィルター					ロングライフフィルター(別売天井パネルに付属)									
運転音（SPL）				dB(A)	冷房	急　41	暖房	急　41	冷房	標準　46	暖房	標準　47		
						強　38		強　38		静音1　44		静音1　45		
						弱　36		弱　36		静音2　42		静音2　43		
										静音3　40		静音3　41		
運転音（PWL）				dB(A)	冷	急　55	暖	急　55	冷	標準　64	暖	標準　65		
高圧ガス保安法区分					届出不要									
法定冷凍トン					1.12									
主要付属品					据付説明書、配管断熱材 ドレンホース、ホースバンド									
IP コード					IPX0							IPX4		

※　室外ユニットの品番末尾J付きは耐重塩害仕様品を示します。
※　室内ユニットの仕様は室内ユニット１台あたりの値です。
※　総合品番には天井パネルCZ-03KPD4と多機能ワイヤードリモコンCZ-10RT5を含みます。
※　性能・電気特性はJIS B8616に基づいた値です。
　(冷房時：室内吸込空気温度27℃DB・19℃WB, 室外吸込空気温度35℃DB)
　(暖房時(標準)：室内吸込空気温度20℃DB・15℃WB以下、室外吸込空気温度7℃DB・6℃WB)
　(暖房時(低温)：室内吸込空気温度20℃DB・15℃WB以下、室外吸込空気温度2℃DB・1℃WB)
※　外形寸法、質量欄〈 〉内は、別売の天井パネルの値です。室外の外形寸法欄( )内は、最大寸法の値です。
※　運転音(PWL：音響パワーレベル)はJIS B8616に基づいた値です。
　運転音(SPL：音圧レベル)は、室外ユニット正面1m高さ1.5m、室内ユニット真下1.5mの値です。
　実際に据え付けますと、周囲の騒音や反響などにより表示値より大きくなるのが普通です。
※　工場出荷時の冷媒量で保証しています配管長は30m（シングル設置時）までです。
※　-5℃以下で冷房運転をする場合には、室外ユニットに別売品の防風板と防雪ダクト(側面・背面)を取り付けてください。
※　設置スペース、サービススペースについては外形寸法図をご確認ください。
※　室内熱負荷に対して、過大な空調機を設置すると、室内の温度や湿度の変化が頻繁となり、室内環境や建物に結露の発生などの影響をおよぼす事があります。
※　室内ユニットの下には、濡れて困るものは置かないでください。湿度がRH80%以上の場合は、露が落ちることがあります。

■XEPHY Eco（高効率タイプ）

形名					高天井用１方向カセット形（シングル）《単相電源》									
総合品番					PA-P56D7SHNB									
室内・室外ユニット品番					CS-P56D7B							CU-P56H7SB(J)		
パネル品番					CZ-03KPD4							—		
能力	冷房定格(最小～最大)[中間,中間中温,最小中温]			kW	5.0(1.2～5.6)　[2.3、2.4、1.3]									
能力	暖房定格(最小～最大)[中間,最小]			kW	5.6(1.3～5.7)　[2.6、1.4]									
能力	最大暖房低温			kW	5.6									
冷房定格時の顕熱比				—	0.67									
COP冷房定格	COP暖房定格	COP冷暖平均		—	2.96			3.22				3.09		
APF（2006）				—	4.8 / 4.8									
APF（2015）				—	5.4 / 5.4									
外形寸法 H×W×D				mm	200×1000×710 <20×1230×800>							630×799(+91)×299(+64)		
製品質量				kg	21+<5.5>							40		
外装色（マンセル記号）					ホワイト(2.5GY 9.0/0.5)							アイボリー（2.6Y7.6/1.1）		
電源					単相200V　50/60Hz									
電気特性	消費電力	冷房定格　[中間,中間中温,最小]		kW	1.69　[0.427、0.377、0.167]									
電気特性	消費電力	暖房定格　[中間,最小]		kW	1.74　[0.494、0.247]									
電気特性	消費電力	最大暖房低温		kW	2.63									
電気特性	消費電力	暖房極低温		kW	—									
電気特性	運転電流(冷房定格,暖房定格)			A	冷房　9.0							暖房　9.3		
電気特性	力率(冷房定格,暖房定格)			%	冷房　94							暖房　94		
電気特性	最大運転電流			A	17.4									
電気特性	電源容量			kVA	3.48									
電気特性	始動電流			A	—									
設計圧力				MPa	高圧部　4.15							低圧部　2.55		
圧縮機	形名×個数				—							全密閉ロータリー式×1		
圧縮機	電動機定格出力（極数）			kW								1.50(6P)		
圧縮機	冷凍機油（種別・封入）			L								FW50S(エーテル)　0.45		
圧縮機	クランクケースヒーター			kW								—		
冷媒・封入量				kg	—							R32　1.25		
送風装置	形名×個数				シロッコファン×2							プロペラファン×1		
送風装置	定格風量　冷房			m³/min	急 14.0 強 12.0 弱 11.0							43		
送風装置	定格風量　暖房			m³/min	急 14.0 強 12.0 弱 11.0							43		
送風装置	機外静圧			Pa	—							—		
送風装置	電動機定格出力（極数）			kW	《DC》　0.030　(8P)							《DC》　0.060　(8P)		
保護装置				室内側	過電流、回転信号検出、ヒューズ									
保護装置				室外側	過電流(CT方式)、高圧スイッチ、圧縮機吐出温度サーミスター									
配管	冷媒配管長			m	最小　3m　最大　40m									
配管	高低差			m	外上30m　外下15m									
配管	冷媒	ガス管		mm	φ12.7（フレア）							φ12.7（フレア）		
配管	冷媒	液管		mm	φ6.35（フレア）							φ6.35（フレア）		
配管	ドレン口	室内側			VP25(外径φ32)〈ドレンポンプ内蔵〉 （ドレンアップ高さはドレン口から696mm以下）									
配管	ドレン口	室外側			ビニールホース接続（内径φ16：現地調達） （別売品　ドレンソケット取付け時）									
運転 SW（温度設定範囲）				℃	リモコン（冷・ドライ 18～30、 暖房 16～30、 冷暖自動 17～27）									
外気運転範囲				℃	冷房　-15～50DB							暖房　-20～24DB		
ダクト接続口				mm	70 × 700							—		
外気導入口				mm	φ100									
エアーフィルター					ロングライフフィルター(別売天井パネルに付属)									
運転音（SPL）				dB(A)	冷房	急　41	暖房	急　41	冷房	標準　46	暖房	標準　47		
運転音（SPL）				dB(A)	冷房	強　38	暖房	強　38	冷房	静音1　44	暖房	静音1　45		
運転音（SPL）				dB(A)	冷房	弱　36	暖房	弱　36	冷房	静音2　42	暖房	静音2　43		
運転音（SPL）				dB(A)					冷房	静音3　40	暖房	静音3　41		
運転音（PWL）				dB(A)	冷	急　55	暖	急　55	冷	標準　64	暖	標準　65		
高圧ガス保安法区分					届出不要									
法定冷凍トン					1.12									
主要付属品					据付説明書、配管断熱材 ドレンホース、ホースバンド									
IP コード					IPX0							IPX4		

※　室外ユニットの品番末尾J付きは耐重塩害仕様品を示します。
※　室内ユニットの仕様は室内ユニット１台あたりの値です。
※　総合品番には天井パネルCZ-03KPD4と多機能ワイヤードリモコンCZ-10RT5を含みます。
※　性能・電気特性はJIS B8616に基づいた値です。
　(冷房時：室内吸込空気温度27℃DB・19℃WB, 室外吸込空気温度35℃DB)
　(暖房時(標準)：室内吸込空気温度20℃DB・15℃WB以下、室外吸込空気温度7℃DB・6℃WB)
　(暖房時(低温)：室内吸込空気温度20℃DB・15℃WB以下、室外吸込空気温度2℃DB・1℃WB)
※　外形寸法、質量欄〈 〉内は、別売の天井パネルの値です。室外の外形寸法欄( )内は、最大寸法の値です。
※　運転音(PWL：音響パワーレベル)はJIS B8616に基づいた値です。
　運転音(SPL：音圧レベル)は、室外ユニット正面1m高さ1.5m、室内ユニット真下1.5mの値です。
　実際に据え付けますと、周囲の騒音や反響などにより表示値より大きくなるのが普通です。
※　工場出荷時の冷媒量で保証しています配管長は30m（シングル設置時）までです。
※　-5℃以下で冷房運転をする場合には、室外ユニットに別売品の防風板と防雪ダクト(側面・背面)を取り付けてください。
※　設置スペース、サービススペースについては外形寸法図をご確認ください。
※　室内熱負荷に対して、過大な空調機を設置すると、室内の温度や湿度の変化が頻繁となり、室内環境や建物に結露の発生などの影響をおよぼす事があります。
※　室内ユニットの下には、濡れて困るものは置かないでください。湿度がRH80%以上の場合は、露が落ちることがあります。

■XEPHY Eco（高効率タイプ）

形名					高天井用１方向カセット形（シングル）《単相電源》								
総合品番					PA-P63D7SHNB								
室内・室外ユニット品番					CS-P63D7B					CU-P63H7SB(J)			
パネル品番					CZ-03KPD4					—			
能力	冷房定格(最小～最大)[中間,中間中温,最小中温]			kW	5.6(1.3～6.3)　[2.6、2.7、1.4]								
能力	暖房定格(最小～最大)[中間,最小]			kW	6.3(1.3～7.5)　[2.9、1.6]								
能力	最大暖房低温			kW	6.1								
冷房定格時の顕熱比				—	0.71								
COP冷房定格	COP暖房定格	COP冷暖平均		—	3.26		3.26			3.26			
APF（2006）				—	4.8 / 4.8								
APF（2015）				—	5.2 / 5.2								
外形寸法 H×W×D				mm	200×1000×710 <20×1230×800>					630×799(+91)×299(+64)			
製品質量				kg	22+<5.5>					42			
外装色（マンセル記号）					ホワイト(2.5GY 9.0/0.5)					アイボリー（2.6Y7.6/1.1）			
電源					単相200V　50/60Hz								
電気特性	消費電力	冷房定格　[中間,中間中温,最小]		kW	1.72　[0.506、0.451、0.219]								
電気特性	消費電力	暖房定格　[中間,最小]		kW	1.93　[0.546、0.297]								
電気特性	消費電力	最大暖房低温		kW	2.64								
電気特性	消費電力	暖房極低温		kW	—								
電気特性	運転電流(冷房定格,暖房定格)			A	冷房　9.1					暖房　10.2			
電気特性	力率(冷房定格,暖房定格)			%	冷房　95					暖房　95			
電気特性	最大運転電流			A	17.4								
電気特性	電源容量			kVA	3.48								
電気特性	始動電流			A	—								
設計圧力				MPa	高圧部　4.15					低圧部　2.55			
圧縮機	形名×個数				—					全密閉ロータリー式×1			
圧縮機	電動機定格出力（極数）			kW						1.50(6P)			
圧縮機	冷凍機油（種別・封入）			L						FW50S(エーテル)　0.45			
圧縮機	クランクケースヒーター			kW						—			
冷媒・封入量				kg	—					R32　1.40			
送風装置	形名×個数				シロッコファン×2					プロペラファン×1			
送風装置	定格風量　冷房			m³/min	急 17.5 強 14.5 弱 12.5					44			
送風装置	定格風量　暖房			m³/min	急 17.5 強 14.5 弱 12.5					42			
送風装置	機外静圧			Pa	—					—			
送風装置	電動機定格出力（極数）			kW	《DC》　0.030　(8P)					《DC》　0.060　(8P)			
保護装置				室内側	過電流、回転信号検出、ヒューズ								
保護装置				室外側	過電流(CT方式)、高圧スイッチ、圧縮機吐出温度サーミスター								
配管	冷媒配管長			m	最小　3m　最大　40m								
配管	高低差			m	外上30m　外下15m								
配管	冷媒	ガス管		mm	φ12.7（フレア）					φ12.7（フレア）			
配管	冷媒	液管		mm	φ6.35（フレア）					φ6.35（フレア）			
配管	ドレン口	室内側			VP25(外径φ32)〈ドレンポンプ内蔵〉 （ドレンアップ高さはドレン口から696mm以下）								
配管	ドレン口	室外側			ビニールホース接続（内径φ16：現地調達） （別売品　ドレンソケット取付け時）								
運転 SW（温度設定範囲）				℃	リモコン（冷・ドライ 18～30、 暖房 16～30、 冷暖自動 17～27）								
外気運転範囲				℃	冷房　-15～50DB					暖房　-20～24DB			
ダクト接続口				mm	70 × 700					—			
外気導入口				mm	φ100								
エアーフィルター					ロングライフフィルター(別売天井パネルに付属)								
運転音（SPL）				dB(A)	冷房	急　45	暖房	急　45	冷房	標準　48	暖房	標準　49	
						強　41		強　41		静音1　46		静音1　47	
						弱　37		弱　37		静音2　44		静音2　45	
										静音3　42		静音3　43	
運転音（PWL）				dB(A)	冷	急　59	暖	急　59	冷	標準　65	暖	標準　66	
高圧ガス保安法区分					届出不要								
法定冷凍トン					1.12								
主要付属品					据付説明書、配管断熱材 ドレンホース、ホースバンド								
IP コード					IPX0					IPX4			

※　室外ユニットの品番末尾J付きは耐重塩害仕様品を示します。
※　室内ユニットの仕様は室内ユニット１台あたりの値です。
※　総合品番には天井パネルCZ-03KPD4と多機能ワイヤードリモコンCZ-10RT5を含みます。
※　性能・電気特性はJIS B8616に基づいた値です。
　(冷房時：室内吸込空気温度27℃DB・19℃WB, 室外吸込空気温度35℃DB)
　(暖房時(標準)：室内吸込空気温度20℃DB・15℃WB以下、室外吸込空気温度7℃DB・6℃WB)
　(暖房時(低温)：室内吸込空気温度20℃DB・15℃WB以下、室外吸込空気温度2℃DB・1℃WB)
※　外形寸法、質量欄〈 〉内は、別売の天井パネルの値です。室外の外形寸法欄( )内は、最大寸法の値です。
※　運転音(PWL：音響パワーレベル)はJIS B8616に基づいた値です。
　運転音(SPL：音圧レベル)は、室外ユニット正面1m高さ1.5m、室内ユニット真下1.5mの値です。
　実際に据え付けますと、周囲の騒音や反響などにより表示値より大きくなるのが普通です。
※　工場出荷時の冷媒量で保証しています配管長は30m（シングル設置時）までです。
※　-5℃以下で冷房運転をする場合には、室外ユニットに別売品の防風板と防雪ダクト(側面・背面)を取り付けてください。
※　設置スペース、サービススペースについては外形寸法図をご確認ください。
※　室内熱負荷に対して、過大な空調機を設置すると、室内の温度や湿度の変化が頻繁となり、室内環境や建物に結露の発生などの影響をおよぼす事があります。
※　室内ユニットの下には、濡れて困るものは置かないでください。湿度がRH80%以上の場合は、露が落ちることがあります。

■XEPHY Eco（高効率タイプ）

| | | |

■XEPHY Eco（高効率タイプ）

形名					高天井用１方向カセット形（ツイン）《三相電源》									
総合品番					PA-P112D7HDNB									
室内・室外ユニット品番					CS-P56D7B×2							CU-P112H7B(J)		
パネル品番					CZ-03KPD4							—		
能力	冷房定格(最小～最大)[中間,中間中温,最小中温]			kW	10.0(2.5～11.2) [4.5、4.8、2.6]									
能力	暖房定格(最小～最大)[中間,最小]			kW	11.2(2.9～12.0) [5.1、3.2]									
能力	最大暖房低温			kW	10.0									
冷房定格時の顕熱比				—	0.67									
COP冷房定格	COP暖房定格	COP冷暖平均		—	3.58			3.56				3.57		
APF（2006）				—	5.1 / 5.1									
APF（2015）				—	5.7 / 5.7									
外形寸法 H×W×D				mm	200×1000×710 <20×1230×800>							996×980×370(+80)		
製品質量				kg	21+<5.5>							66		
外装色（マンセル記号）					ホワイト(2.5GY 9.0/0.5)							アイボリー（2.6Y7.6/1.1）		
電源					三相200V　50/60Hz									
電気特性	消費電力	冷房定格　[中間,中間中温,最小]		kW	2.79　[0.810、0.715、0.310]									
電気特性	消費電力	暖房定格　[中間,最小]		kW	3.15　[0.890、0.575]									
電気特性	消費電力	最大暖房低温		kW	3.76									
電気特性	消費電力	暖房極低温		kW	—									
電気特性	運転電流(冷房定格,暖房定格)			A	冷房　8.4							暖房　9.5		
電気特性	力率(冷房定格,暖房定格)			%	冷房　96							暖房　96		
電気特性	最大運転電流			A	15.3									
電気特性	電源容量			kVA	5.30									
電気特性	始動電流			A	—									
設計圧力				MPa	高圧部　4.15							低圧部　2.55		
圧縮機	形名×個数				—							全密閉ロータリー式×1		
圧縮機	電動機定格出力（極数）			kW								2.50(6P)		
圧縮機	冷凍機油（種別・封入）			L								FW50S(エーテル)　0.60		
圧縮機	クランクケースヒーター			kW								—		
冷媒・封入量				kg	—							R32　2.10		
送風装置	形名×個数				シロッコファン×2							プロペラファン×1		
送風装置	定格風量　冷房			m³/min	急 14.0 強 12.0 弱 11.0							77		
送風装置	定格風量　暖房			m³/min	急 14.0 強 12.0 弱 11.0							73		
送風装置	機外静圧			Pa	—							—		
送風装置	電動機定格出力（極数）			kW	《DC》　0.030　(8P)							《DC》　0.120　(8P)		
保護装置				室内側	過電流、回転信号検出、ヒューズ									
保護装置				室外側	過電流(CT方式)、高圧スイッチ、圧縮機吐出温度サーミスター									
配管	冷媒配管長			m	最小　5m　最大　50m									
配管	高低差			m	外上30m　外下15m									
配管	冷媒	ガス管		mm	φ12.7（フレア）							φ15.88（フレア）		
配管	冷媒	液管		mm	φ6.35（フレア）							φ9.52（フレア）		
配管	ドレン口	室内側			VP25(外径φ32)〈ドレンポンプ内蔵〉 （ドレンアップ高さはドレン口から696mm以下）									
配管	ドレン口	室外側			VP25 （別売品　ドレンソケット取付け時）									
運転 SW（温度設定範囲）				℃	リモコン（冷・ドライ 18～30、 暖房 16～30、 冷暖自動 17～27）									
外気運転範囲				℃	冷房　-15～50DB							暖房　-20～24DB		
ダクト接続口				mm	70 × 700							—		
外気導入口				mm	φ100									
エアーフィルター					ロングライフフィルター(別売天井パネルに付属)									
運転音（SPL）				dB(A)	冷房	急　41	暖房	急　41	冷房	標準　53	暖房	標準　53		
						強　38		強　38		静音1　51		静音1　51		
						弱　36		弱　36		静音2　49		静音2　49		
										静音3　47		静音3　47		
運転音（PWL）				dB(A)	冷	急　55	暖	急　55	冷	標準　70	暖	標準　70		
高圧ガス保安法区分					届出不要									
法定冷凍トン					1.72									
主要付属品					据付説明書、配管断熱材 ドレンホース、ホースバンド									
IP コード					IPX0							IPX4		

※　室外ユニットの品番末尾J付きは耐重塩害仕様品を示します。
※　室内ユニットの仕様は室内ユニット１台あたりの値です。
※　総合品番には天井パネルCZ-03KPD4と多機能ワイヤードリモコンCZ-10RT5を含みます。
※　性能・電気特性はJIS B8616に基づいた値です。
　(冷房時：室内吸込空気温度27℃DB・19℃WB, 室外吸込空気温度35℃DB)
　(暖房時(標準)：室内吸込空気温度20℃DB・15℃WB以下、室外吸込空気温度7℃DB・6℃WB)
　(暖房時(低温)：室内吸込空気温度20℃DB・15℃WB以下、室外吸込空気温度2℃DB・1℃WB)
※　外形寸法、質量欄〈 〉内は、別売の天井パネルの値です。室外の外形寸法欄( )内は、最大寸法の値です。
※　運転音(PWL：音響パワーレベル)はJIS B8616に基づいた値です。
　運転音(SPL：音圧レベル)は、室外ユニット正面1m高さ1.5m、室内ユニット真下1.5mの値です。
　実際に据え付けますと、周囲の騒音や反響などにより表示値より大きくなるのが普通です。
※　工場出荷時の冷媒量で保証しています配管長は30m（ツイン設置時)までです。
※　-5℃以下で冷房運転をする場合には、室外ユニットに別売品の防風板と防雪ダクト(側面・背面)を取り付けてください。
※　設置スペース、サービススペースについては外形寸法図をご確認ください。
※　室内熱負荷に対して、過大な空調機を設置すると、室内の温度や湿度の変化が頻繁となり、室内環境や建物に結露の発生などの影響をおよぼす事があります。
※　室内ユニットの下には、濡れて困るものは置かないでください。湿度がRH80%以上の場合は、露が落ちることがあります。

■XEPHY Eco（高効率タイプ）

形名					高天井用１方向カセット形（ツイン）《三相電源》								
総合品番					PA-P140D7HDNB								
室内・室外ユニット品番					CS-P71D7B×2					CU-P140H7B(J)			
パネル品番					CZ-03KPD4					—			
能力	冷房定格(最小～最大)[中間,中間中温,最小中温]			kW	12.5(3.2～14.0) [5.7、6.0、3.2]								
能力	暖房定格(最小～最大)[中間,最小]			kW	14.0(3.5～15.0) [6.3、3.5]								
能力	最大暖房低温			kW	13.0								
冷房定格時の顕熱比				—	0.69								
COP冷房定格	COP暖房定格	COP冷暖平均		—	3.13		3.56			3.35			
APF（2006）				—	5.1 / 5.1								
APF（2015）				—	5.5 / 5.5								
外形寸法 H×W×D				mm	200×1000×710 <20×1230×800>					996×980×370(+80)			
製品質量				kg	22+<5.5>					81			
外装色（マンセル記号）					ホワイト(2.5GY 9.0/0.5)					アイボリー（2.6Y7.6/1.1）			
電源					三相200V　50/60Hz								
電気特性	消費電力	冷房定格　[中間,中間中温,最小]		kW	4.00　[1.03、0.860、0.510]								
電気特性	消費電力	暖房定格　[中間,最小]		kW	3.93　[1.12、0.679]								
電気特性	消費電力	最大暖房低温		kW	5.00								
電気特性	消費電力	暖房極低温		kW	—								
電気特性	運転電流(冷房定格,暖房定格)			A	冷房　12.0					暖房　11.8			
電気特性	力率(冷房定格,暖房定格)			%	冷房　96					暖房　96			
電気特性	最大運転電流			A	21.3								
電気特性	電源容量			kVA	7.38								
電気特性	始動電流			A	—								
設計圧力				MPa	高圧部　4.15					低圧部　2.55			
圧縮機	形名×個数				—					全密閉ロータリー式×1			
圧縮機	電動機定格出力（極数）			kW						2.80(6P)			
圧縮機	冷凍機油（種別・封入）			L						FW50S(エーテル)　1.30			
圧縮機	クランクケースヒーター			kW						—			
冷媒・封入量				kg	—					R32　2.80			
送風装置	形名×個数				シロッコファン×2					プロペラファン×1			
送風装置	定格風量　冷房			m³/min	急 18.5 強 15.5 弱 13.5					97			
送風装置	定格風量　暖房			m³/min	急 18.5 強 15.5 弱 13.5					87			
送風装置	機外静圧			Pa	—					—			
送風装置	電動機定格出力（極数）			kW	《DC》　0.030　(8P)					《DC》　0.120　(8P)			
保護装置				室内側	過電流、回転信号検出、ヒューズ								
保護装置				室外側	過電流(CT方式)、高圧スイッチ、圧縮機吐出温度サーミスター								
配管	冷媒配管長			m	最小　5m　最大　50m								
配管	高低差			m	外上30m　外下15m								
配管	冷媒	ガス管		mm	φ15.88（フレア）					φ15.88（フレア）			
配管	冷媒	液管		mm	φ9.52（フレア）					φ9.52（フレア）			
配管	ドレン口	室内側			VP25(外径φ32)〈ドレンポンプ内蔵〉 （ドレンアップ高さはドレン口から696mm以下）								
配管	ドレン口	室外側			VP25 （別売品　ドレンソケット取付け時）								
運転 SW（温度設定範囲）				℃	リモコン（冷・ドライ 18～30、 暖房 16～30、 冷暖自動 17～27）								
外気運転範囲				℃	冷房　-15～50DB					暖房　-20～24DB			
ダクト接続口				mm	70 × 700					—			
外気導入口				mm	φ100								
エアーフィルター					ロングライフフィルター(別売天井パネルに付属)								
運転音（SPL）				dB(A)	冷房	急　46	暖房	急　46	冷房	標準　57	暖房	標準　57	
						強　42		強　42		静音1　55		静音1　55	
						弱　39		弱　39		静音2　53		静音2　53	
										静音3　51		静音3　51	
運転音（PWL）				dB(A)	冷	急　60	暖	急　60	冷	標準　74	暖	標準　74	
高圧ガス保安法区分					届出不要								
法定冷凍トン					2.33								
主要付属品					据付説明書、配管断熱材 ドレンホース、ホースバンド								
IP コード					IPX0					IPX4			

※　室外ユニットの品番末尾J付きは耐重塩害仕様品を示します。
※　室内ユニットの仕様は室内ユニット１台あたりの値です。
※　総合品番には天井パネルCZ-03KPD4と多機能ワイヤードリモコンCZ-10RT5を含みます。
※　性能・電気特性はJIS B8616に基づいた値です。
　(冷房時：室内吸込空気温度27℃DB・19℃WB, 室外吸込空気温度35℃DB)
　(暖房時(標準)：室内吸込空気温度20℃DB・15℃WB以下、室外吸込空気温度7℃DB・6℃WB)
　(暖房時(低温)：室内吸込空気温度20℃DB・15℃WB以下、室外吸込空気温度2℃DB・1℃WB)
※　外形寸法、質量欄〈 〉内は、別売の天井パネルの値です。室外の外形寸法欄( )内は、最大寸法の値です。
※　運転音(PWL：音響パワーレベル)はJIS B8616に基づいた値です。
　運転音(SPL：音圧レベル)は、室外ユニット正面1m高さ1.5m、室内ユニット真下1.5mの値です。
　実際に据え付けますと、周囲の騒音や反響などにより表示値より大きくなるのが普通です。
※　工場出荷時の冷媒量で保証しています配管長は30m（ツイン設置時)までです。
※　-5℃以下で冷房運転をする場合には、室外ユニットに別売品の防風板と防雪ダクト(側面・背面)を取り付けてください。
※　設置スペース、サービススペースについては外形寸法図をご確認ください。
※　室内熱負荷に対して、過大な空調機を設置すると、室内の温度や湿度の変化が頻繁となり、室内環境や建物に結露の発生などの影響をおよぼす事があります。
※　室内ユニットの下には、濡れて困るものは置かないでください。湿度がRH80%以上の場合は、露が落ちることがあります。

■XEPHY Eco（高効率タイプ）

形名				高天井用１方向カセット形（ツイン）《三相電源》			
総合品番				PA-P160D7HDNB			
室内・室外ユニット品番				CS-P80D7B×2		CU-P160H7B(J)	
パネル品番				CZ-03KPD4		—	
能力	冷房定格(最小～最大)[中間,中間中温,最小中温]		kW	14.0(3.5～16.0) [6.3、7.0、3.6]			
能力	暖房定格(最小～最大)[中間,最小]		kW	16.0(4.0～16.5) [7.2、4.0]			
能力	最大暖房低温		kW	13.5			
冷房定格時の顕熱比			—	0.67			
COP冷房定格	COP暖房定格	COP冷暖平均	—	2.82	3.21	3.02	
APF（2006）			—	4.8 / 4.8			
APF（2015）			—	5.3 / 5.3			
外形寸法 H×W×D			mm	200×1000×710 <20×1230×800>		996×980×370(+80)	
製品質量			kg	22+<5.5>		81	
外装色（マンセル記号）				ホワイト(2.5GY 9.0/0.5)		アイボリー（2.6Y7.6/1.1）	
電源				三相200V　50/60Hz			
電気特性	消費電力	冷房定格　[中間,中間中温,最小]	kW	4.97　[1.20、1.04、0.571]			
電気特性	消費電力	暖房定格　[中間,最小]	kW	4.98　[1.33、0.800]			
電気特性	消費電力	最大暖房低温	kW	5.50			
電気特性	消費電力	暖房極低温	kW	—			
電気特性	運転電流(冷房定格,暖房定格)		A	冷房　14.9		暖房　15.0	
電気特性	力率(冷房定格,暖房定格)		%	冷房　96		暖房　96	
電気特性	最大運転電流		A	22.2			
電気特性	電源容量		kVA	7.69			
電気特性	始動電流		A	—			
設計圧力			MPa	高圧部　4.15		低圧部　2.55	
圧縮機	形名×個数			—		全密閉ロータリー式×1	
圧縮機	電動機定格出力（極数）		kW			3.00(6P)	
圧縮機	冷凍機油（種別・封入）		L			FW50S(エーテル)　1.30	
圧縮機	クランクケースヒーター		kW			—	
冷媒・封入量			kg	—		R32　2.80	
送風装置	形名×個数			シロッコファン×2		プロペラファン×1	
送風装置	定格風量　冷房		m³/min	急 18.5 強 15.5 弱 13.5		102	
送風装置	定格風量　暖房		m³/min	急 18.5 強 15.5 弱 13.5		97	
送風装置	機外静圧		Pa	—		—	
送風装置	電動機定格出力（極数）		kW	《DC》　0.030　(8P)		《DC》　0.120　(8P)	
保護装置			室内側	過電流、回転信号検出、ヒューズ			
保護装置			室外側	過電流(CT方式)、高圧スイッチ、圧縮機吐出温度サーミスター			
配管	冷媒配管長		m	最小　5m　最大　50m			
配管	高低差		m	外上30m　外下15m			
配管	冷媒	ガス管	mm	φ15.88（フレア）		φ15.88（フレア）	
配管	冷媒	液管	mm	φ9.52（フレア）		φ9.52（フレア）	
配管	ドレン口	室内側		VP25(外径φ32)〈ドレンポンプ内蔵〉 （ドレンアップ高さはドレン口から696mm以下）			
配管	ドレン口	室外側		VP25 （別売品　ドレンソケット取付け時）			
運転 SW（温度設定範囲）			℃	リモコン（冷・ドライ 18～30、 暖房 16～30、 冷暖自動 17～27）			
外気運転範囲			℃	冷房　-15～50DB		暖房　-20～24DB	
ダクト接続口			mm	70 × 700		—	
外気導入口			mm	φ100			
エアーフィルター				ロングライフフィルター(別売天井パネルに付属)			
運転音（SPL）			dB(A)	冷房 急　46	暖房 急　46	冷房 標準　58	暖房 標準　59
				冷房 強　42	暖房 強　42	冷房 静音1　56	暖房 静音1　57
				冷房 弱　39	暖房 弱　39	冷房 静音2　54	暖房 静音2　55
						冷房 静音3　52	暖房 静音3　53
運転音（PWL）			dB(A)	冷房 急　60	暖房 急　60	冷房 標準　75	暖房 標準　76
高圧ガス保安法区分				届出不要			
法定冷凍トン				2.48			
主要付属品				据付説明書、配管断熱材 ドレンホース、ホースバンド			
IP コード				IPX0		IPX4	

※　室外ユニットの品番末尾J付きは耐重塩害仕様品を示します。
※　室内ユニットの仕様は室内ユニット１台あたりの値です。
※　総合品番には天井パネルCZ-03KPD4と多機能ワイヤードリモコンCZ-10RT5を含みます。
※　性能・電気特性はJIS B8616に基づいた値です。
　(冷房時：室内吸込空気温度27℃DB・19℃WB, 室外吸込空気温度35℃DB)
　(暖房時(標準)：室内吸込空気温度20℃DB・15℃WB以下、室外吸込空気温度7℃DB・6℃WB)
　(暖房時(低温)：室内吸込空気温度20℃DB・15℃WB以下、室外吸込空気温度2℃DB・1℃WB)
※　外形寸法、質量欄〈 〉内は、別売の天井パネルの値です。室外の外形寸法欄( )内は、最大寸法の値です。
※　運転音(PWL：音響パワーレベル)はJIS B8616に基づいた値です。
　運転音(SPL：音圧レベル)は、室外ユニット正面1m高さ1.5m、室内ユニット真下1.5mの値です。
　実際に据え付けますと、周囲の騒音や反響などにより表示値より大きくなるのが普通です。
※　工場出荷時の冷媒量で保証しています配管長は30m（ツイン設置時)までです。
※　-5℃以下で冷房運転をする場合には、室外ユニットに別売品の防風板と防雪ダクト(側面・背面)を取り付けてください。
※　設置スペース、サービススペースについては外形寸法図をご確認ください。
※　室内熱負荷に対して、過大な空調機を設置すると、室内の温度や湿度の変化が頻繁となり、室内環境や建物に結露の発生などの影響をおよぼす事があります。
※　室内ユニットの下には、濡れて困るものは置かないでください。湿度がRH80%以上の場合は、露が落ちることがあります。

■XEPHY Eco（高効率タイプ）

形名					高天井用１方向カセット形（トリプル）《三相電源》								
総合品番					PA-P224D7HTNB								
室内・室外ユニット品番					CS-P80D7B×3					CU-P224H7B(J)			
パネル品番					CZ-03KPD4					—			
能力	冷房定格(最小～最大)[中間,中間中温,最小中温]			kW	20.0(6.2～22.4) [9.0、9.2、6.2]								
能力	暖房定格(最小～最大)[中間,最小]			kW	22.4(5.6～25.0) [10.1、5.6]								
能力	最大暖房低温			kW	18.5								
冷房定格時の顕熱比				—	0.67								
COP冷房定格	COP暖房定格	COP冷暖平均		—	3.12		3.45			3.29			
APF（2006）				—	4.5 / 4.5								
APF（2015）				—	4.9 / 4.9								
外形寸法 H×W×D				mm	200×1000×710 <20×1230×800>					1500×980×370(+80)			
製品質量				kg	22+<5.5>					110			
外装色（マンセル記号）					ホワイト(2.5GY 9.0/0.5)					アイボリー（2.6Y7.6/1.1）			
電源					三相200V　50/60Hz								
電気特性	消費電力	冷房定格　[中間,中間中温,最小]		kW	6.42　[2.05、1.62、0.990]								
電気特性	消費電力	暖房定格　[中間,最小]		kW	6.49　[1.94、1.23]								
電気特性	消費電力	最大暖房低温		kW	7.78								
電気特性	消費電力	暖房極低温		kW	—								
電気特性	運転電流(冷房定格,暖房定格)			A	冷房　19.9					暖房　20.1			
電気特性	力率(冷房定格,暖房定格)			%	冷房　93					暖房　93			
電気特性	最大運転電流			A	26.2								
電気特性	電源容量			kVA	9.08								
電気特性	始動電流			A	—								
設計圧力				MPa	高圧部　4.15					低圧部　2.55			
圧縮機	形名×個数				—					全密閉ロータリー式×1			
圧縮機	電動機定格出力（極数）			kW						4.20(6P)			
圧縮機	冷凍機油（種別・封入）			L						FW50S(エーテル)　1.90			
圧縮機	クランクケースヒーター			kW						0.032			
冷媒・封入量				kg	—					R32　4.20			
送風装置	形名×個数				シロッコファン×2					プロペラファン×2			
送風装置	定格風量　冷房			m³/min	急 18.5 強 15.5 弱 13.5					164			
送風装置	定格風量　暖房			m³/min	急 18.5 強 15.5 弱 13.5					164			
送風装置	機外静圧			Pa	—					—			
送風装置	電動機定格出力（極数）			kW	《DC》　0.030　(8P)					《DC》　0.120+0.120　(10P)			
保護装置				室内側	過電流、回転信号検出、ヒューズ								
保護装置				室外側	過電流(CT方式)、高圧スイッチ、圧縮機吐出温度サーミスター								
配管	冷媒配管長			m	最小　5m　最大　100m								
配管	高低差			m	外上30m　外下30m								
配管	冷媒	ガス管		mm	φ15.88（フレア）					φ25.4（ろう付）　★1			
配管	冷媒	液管		mm	φ9.52（フレア）					φ9.52（フレア）			
配管	ドレン口	室内側			VP25(外径φ32)〈ドレンポンプ内蔵〉 （ドレンアップ高さはドレン口から696mm以下）								
配管	ドレン口	室外側			VP25 （別売品　ドレンソケット取付け時）								
運転 SW（温度設定範囲）				℃	リモコン（冷・ドライ 18～30、 暖房 16～30、 冷暖自動 17～27）								
外気運転範囲				℃	冷房　-15～50DB					暖房　-20～24DB			
ダクト接続口				mm	70 × 700					—			
外気導入口				mm	φ100								
エアーフィルター					ロングライフフィルター(別売天井パネルに付属)								
運転音（SPL）				dB(A)	冷房	急　46	暖房	急　46	冷房	標準　58	暖房	標準　61	
						強　42		強　42		静音1　56		静音1　59	
						弱　39		弱　39		静音2　54		静音2　57	
										静音3　52		静音3　55	
運転音（PWL）				dB(A)	冷	急　60	暖	急　60	冷	標準　76	暖	標準　78	
高圧ガス保安法区分					届出不要								
法定冷凍トン					3.44								
主要付属品					据付説明書、配管断熱材 ドレンホース、ホースバンド 継手配管（φ19.05）異径継手配管（φ19.05→φ25.4）								
IP コード					IPX0					IPX4			

※　室外ユニットの品番末尾J付きは耐重塩害仕様品を示します。
※　室内ユニットの仕様は室内ユニット１台あたりの値です。
※　総合品番には天井パネルCZ-03KPD4と多機能ワイヤードリモコンCZ-10RT5を含みます。
※　性能・電気特性はJIS B8616に基づいた値です。
　(冷房時：室内吸込空気温度27℃DB・19℃WB, 室外吸込空気温度35℃DB)
　(暖房時(標準)：室内吸込空気温度20℃DB・15℃WB以下、室外吸込空気温度7℃DB・6℃WB)
　(暖房時(低温)：室内吸込空気温度20℃DB・15℃WB以下、室外吸込空気温度2℃DB・1℃WB)
※　外形寸法、質量欄〈 〉内は、別売の天井パネルの値です。室外の外形寸法欄( )内は、最大寸法の値です。
※　運転音(PWL：音響パワーレベル)はJIS B8616に基づいた値です。
　運転音(SPL：音圧レベル)は、室外ユニット正面1m高さ1.5m、室内ユニット真下1.5mの値です。
　実際に据え付けますと、周囲の騒音や反響などにより表示値より大きくなるのが普通です。
※　工場出荷時の冷媒量で保証しています配管長は30m（トリプル設置時)までです。
※　-5℃以下で冷房運転をする場合には、室外ユニットに別売品の防風板と防雪ダクト(側面・背面)を取り付けてください。
※　設置スペース、サービススペースについては外形寸法図をご確認ください。
※　室内熱負荷に対して、過大な空調機を設置すると、室内の温度や湿度の変化が頻繁となり、室内環境や建物に結露の発生などの影響をおよぼす事があります。
※　室内ユニットの下には、濡れて困るものは置かないでください。湿度がRH80%以上の場合は、露が落ちることがあります。
★１：ガス管接続口でφ19.05→φ25.4（付属品：異径継手配管使用）に変換してください。

■XEPHY Eco（高効率タイプ）

形名					高天井用１方向カセット形（ダブルツイン）《三相電源》								
総合品番					PA-P224D7HVNB								
室内・室外ユニット品番					CS-P56D7B×4					CU-P224H7B(J)			
パネル品番					CZ-03KPD4					—			
能力	冷房定格(最小～最大)[中間,中間中温,最小中温]			kW	20.0(6.2～22.4) [9.0、9.2、6.2]								
能力	暖房定格(最小～最大)[中間,最小]			kW	22.4(5.6～25.0) [10.1、5.6]								
能力	最大暖房低温			kW	18.5								
冷房定格時の顕熱比				—	0.67								
COP冷房定格	COP暖房定格	COP冷暖平均		—	3.12		3.45			3.29			
APF（2006）				—	4.5 / 4.5								
APF（2015）				—	4.9 / 4.9								
外形寸法 H×W×D				mm	200×1000×710 <20×1230×800>					1500×980×370(+80)			
製品質量				kg	21+<5.5>					110			
外装色（マンセル記号）					ホワイト(2.5GY 9.0/0.5)					アイボリー（2.6Y7.6/1.1）			
電源					三相200V　50/60Hz								
電気特性	消費電力	冷房定格　[中間,中間中温,最小]		kW	6.42　[2.05、1.62、0.990]								
電気特性	消費電力	暖房定格　[中間,最小]		kW	6.49　[1.94、1.23]								
電気特性	消費電力	最大暖房低温		kW	7.78								
電気特性	消費電力	暖房極低温		kW	—								
電気特性	運転電流(冷房定格,暖房定格)			A	冷房　19.9					暖房　20.1			
電気特性	力率(冷房定格,暖房定格)			%	冷房　93					暖房　93			
電気特性	最大運転電流			A	26.6								
電気特性	電源容量			kVA	9.21								
電気特性	始動電流			A	—								
設計圧力				MPa	高圧部　4.15					低圧部　2.55			
圧縮機	形名×個数				—					全密閉ロータリー式×1			
圧縮機	電動機定格出力（極数）			kW						4.20(6P)			
圧縮機	冷凍機油（種別・封入）			L						FW50S(エーテル)　1.90			
圧縮機	クランクケースヒーター			kW						0.032			
冷媒・封入量				kg	—					R32　4.20			
送風装置	形名×個数				シロッコファン×2					プロペラファン×2			
送風装置	定格風量　冷房			m³/min	急 14.0 強 12.0 弱 11.0					164			
送風装置	定格風量　暖房			m³/min	急 14.0 強 12.0 弱 11.0					164			
送風装置	機外静圧			Pa	—					—			
送風装置	電動機定格出力（極数）			kW	《DC》　0.030　(8P)					《DC》　0.120+0.120　(10P)			
保護装置				室内側	過電流、回転信号検出、ヒューズ								
保護装置				室外側	過電流(CT方式)、高圧スイッチ、圧縮機吐出温度サーミスター								
配管	冷媒配管長			m	最小　5m　最大　100m								
配管	高低差			m	外上30m　外下30m								
配管	冷媒	ガス管		mm	φ12.7（フレア）					φ25.4（ろう付）　★1			
配管	冷媒	液管		mm	φ6.35（フレア）					φ9.52（フレア）			
配管	ドレン口	室内側			VP25(外径φ32)〈ドレンポンプ内蔵〉 （ドレンアップ高さはドレン口から696mm以下）								
配管	ドレン口	室外側			VP25 （別売品　ドレンソケット取付け時）								
運転 SW（温度設定範囲）				℃	リモコン（冷・ドライ 18～30、 暖房 16～30、 冷暖自動 17～27）								
外気運転範囲				℃	冷房　-15～50DB					暖房　-20～24DB			
ダクト接続口				mm	70 × 700					—			
外気導入口				mm	φ100								
エアーフィルター					ロングライフフィルター(別売天井パネルに付属)								
運転音（SPL）				dB(A)	冷房	急　41	暖房	急　41	冷房	標準　58	暖房	標準　61	
運転音（SPL）					冷房	強　38	暖房	強　38	冷房	静音1　56	暖房	静音1　59	
運転音（SPL）					冷房	弱　36	暖房	弱　36	冷房	静音2　54	暖房	静音2　57	
運転音（SPL）									冷房	静音3　52	暖房	静音3　55	
運転音（PWL）				dB(A)	冷	急　55	暖	急　55	冷	標準　76	暖	標準　78	
高圧ガス保安法区分					届出不要								
法定冷凍トン					3.44								
主要付属品					据付説明書、配管断熱材 ドレンホース、ホースバンド 継手配管（φ19.05）異径継手配管（φ19.05→φ25.4）								
IP コード					IPX0					IPX4			

※　室外ユニットの品番末尾J付きは耐重塩害仕様品を示します。
※　室内ユニットの仕様は室内ユニット１台あたりの値です。
※　総合品番には天井パネルCZ-03KPD4と多機能ワイヤードリモコンCZ-10RT5を含みます。
※　性能・電気特性はJIS B8616に基づいた値です。
　(冷房時：室内吸込空気温度27℃DB・19℃WB, 室外吸込空気温度35℃DB)
　(暖房時(標準)：室内吸込空気温度20℃DB・15℃WB以下、室外吸込空気温度7℃DB・6℃WB)
　(暖房時(低温)：室内吸込空気温度20℃DB・15℃WB以下、室外吸込空気温度2℃DB・1℃WB)
※　外形寸法、質量欄〈 〉内は、別売の天井パネルの値です。室外の外形寸法欄( )内は、最大寸法の値です。
※　運転音(PWL：音響パワーレベル)はJIS B8616に基づいた値です。
　運転音(SPL：音圧レベル)は、室外ユニット正面1m高さ1.5m、室内ユニット真下1.5mの値です。
　実際に据え付けますと、周囲の騒音や反響などにより表示値より大きくなるのが普通です。
※　工場出荷時の冷媒量で保証しています配管長は30m（ダブルツイン設置時)までです。
※　-5℃以下で冷房運転をする場合には、室外ユニットに別売品の防風板と防雪ダクト(側面・背面)を取り付けてください。
※　設置スペース、サービススペースについては外形寸法図をご確認ください。
※　室内熱負荷に対して、過大な空調機を設置すると、室内の温度や湿度の変化が頻繁となり、室内環境や建物に結露の発生などの影響をおよぼす事があります。
※　室内ユニットの下には、濡れて困るものは置かないでください。湿度がRH80%以上の場合は、露が落ちることがあります。
★１：ガス管接続口でφ19.05→φ25.4（付属品：異径継手配管使用）に変換してください。

■XEPHY Eco（高効率タイプ）

形名					高天井用１方向カセット形（ダブルツイン）《三相電源》								
総合品番					PA-P280D7HVNB								
室内・室外ユニット品番					CS-P71D7B×4					CU-P280H7B(J)			
パネル品番					CZ-03KPD4					—			
能力	冷房定格(最小～最大)[中間,中間中温,最小中温]			kW	25.0(6.3～28.0) [11.3、11.5、6.3]								
能力	暖房定格(最小～最大)[中間,最小]			kW	28.0(7.0～31.5) [12.6、7.0]								
能力	最大暖房低温			kW	23.0								
冷房定格時の顕熱比				—	0.69								
COP冷房定格	COP暖房定格	COP冷暖平均		—	3.08		3.44			3.26			
APF（2006）				—	4.3 / 4.3								
APF（2015）				—	4.5 / 4.5								
外形寸法 H×W×D				mm	200×1000×710 <20×1230×800>					1500×980×370(+80)			
製品質量				kg	22+<5.5>					119			
外装色（マンセル記号）					ホワイト(2.5GY 9.0/0.5)					アイボリー（2.6Y7.6/1.1）			
電源					三相200V　50/60Hz								
電気特性	消費電力	冷房定格　[中間,中間中温,最小]		kW	8.13　[2.53、2.23、0.980]								
電気特性	消費電力	暖房定格　[中間,最小]		kW	8.13　[2.72、1.65]								
電気特性	消費電力	最大暖房低温		kW	10.0								
電気特性	消費電力	暖房極低温		kW	—								
電気特性	運転電流(冷房定格,暖房定格)			A	冷房　25.0					暖房　25.0			
電気特性	力率(冷房定格,暖房定格)			%	冷房　94					暖房　94			
電気特性	最大運転電流			A	36.0								
電気特性	電源容量			kVA	12.5								
電気特性	始動電流			A	—								
設計圧力				MPa	高圧部　4.15					低圧部　2.55			
圧縮機	形名×個数				—					全密閉ロータリー式×1			
圧縮機	電動機定格出力（極数）			kW						5.50(6P)			
圧縮機	冷凍機油（種別・封入）			L						FW50S(エーテル)　1.90			
圧縮機	クランクケースヒーター			kW						0.032			
冷媒・封入量				kg	—					R32　5.20			
送風装置	形名×個数				シロッコファン×2					プロペラファン×2			
送風装置	定格風量　冷房			m³/min	急 18.5 強 15.5 弱 13.5					160			
送風装置	定格風量　暖房			m³/min	急 18.5 強 15.5 弱 13.5					160			
送風装置	機外静圧			Pa	—					—			
送風装置	電動機定格出力（極数）			kW	《DC》　0.030　(8P)					《DC》　0.120+0.120　(10P)			
保護装置				室内側	過電流、回転信号検出、ヒューズ								
保護装置				室外側	過電流(CT方式)、高圧スイッチ、圧縮機吐出温度サーミスター								
配管	冷媒配管長			m	最小　5m　最大　100m								
配管	高低差			m	外上30m　外下30m								
配管	冷媒	ガス管		mm	φ15.88（フレア）					φ25.4（ろう付）　★1			
配管	冷媒	液管		mm	φ9.52（フレア）					φ12.7（フレア）			
配管	ドレン口	室内側			VP25(外径φ32)〈ドレンポンプ内蔵〉 （ドレンアップ高さはドレン口から696mm以下）								
配管	ドレン口	室外側			VP25 （別売品　ドレンソケット取付け時）								
運転 SW（温度設定範囲）				℃	リモコン（冷・ドライ 18～30、 暖房 16～30、 冷暖自動 17～27）								
外気運転範囲				℃	冷房　-15～50DB					暖房　-20～24DB			
ダクト接続口				mm	70 × 700					—			
外気導入口				mm	φ100								
エアーフィルター					ロングライフフィルター(別売天井パネルに付属)								
運転音（SPL）				dB(A)	冷房	急　46	暖房	急　46	冷房	標準　60	暖房	標準　63	
運転音（SPL）						強　42		強　42		静音1　58		静音1　61	
運転音（SPL）						弱　39		弱　39		静音2　56		静音2　59	
運転音（SPL）										静音3　54		静音3　57	
運転音（PWL）				dB(A)	冷	急　60	暖	急　60	冷	標準　78	暖	標準　81	
高圧ガス保安法区分					届出不要								
法定冷凍トン					4.20								
主要付属品					据付説明書、配管断熱材 ドレンホース、ホースバンド 継手配管（φ19.05）異径継手配管（φ19.05→φ25.4）								
IP コード					IPX0					IPX4			

※　室外ユニットの品番末尾J付きは耐重塩害仕様品を示します。
※　室内ユニットの仕様は室内ユニット１台あたりの値です。
※　総合品番には天井パネルCZ-03KPD4と多機能ワイヤードリモコンCZ-10RT5を含みます。
※　性能・電気特性はJIS B8616に基づいた値です。
　(冷房時：室内吸込空気温度27℃DB・19℃WB, 室外吸込空気温度35℃DB)
　(暖房時(標準)：室内吸込空気温度20℃DB・15℃WB以下、室外吸込空気温度7℃DB・6℃WB)
　(暖房時(低温)：室内吸込空気温度20℃DB・15℃WB以下、室外吸込空気温度2℃DB・1℃WB)
※　外形寸法、質量欄〈 〉内は、別売の天井パネルの値です。室外の外形寸法欄( )内は、最大寸法の値です。
※　運転音(PWL：音響パワーレベル)はJIS B8616に基づいた値です。
　運転音(SPL：音圧レベル)は、室外ユニット正面1m高さ1.5m、室内ユニット真下1.5mの値です。
　実際に据え付けますと、周囲の騒音や反響などにより表示値より大きくなるのが普通です。
※　工場出荷時の冷媒量で保証しています配管長は30m（ダブルツイン設置時)までです。
※　-5℃以下で冷房運転をする場合には、室外ユニットに別売品の防風板と防雪ダクト(側面・背面)を取り付けてください。
※　設置スペース、サービススペースについては外形寸法図をご確認ください。
※　室内熱負荷に対して、過大な空調機を設置すると、室内の温度や湿度の変化が頻繁となり、室内環境や建物に結露の発生などの影響をおよぼす事があります。
※　室内ユニットの下には、濡れて困るものは置かないでください。湿度がRH80%以上の場合は、露が落ちることがあります。
★１：ガス管接続口でφ19.05→φ25.4（付属品：異径継手配管使用）に変換してください。

■外形寸法図

● CS-P50 ～ P63D7B

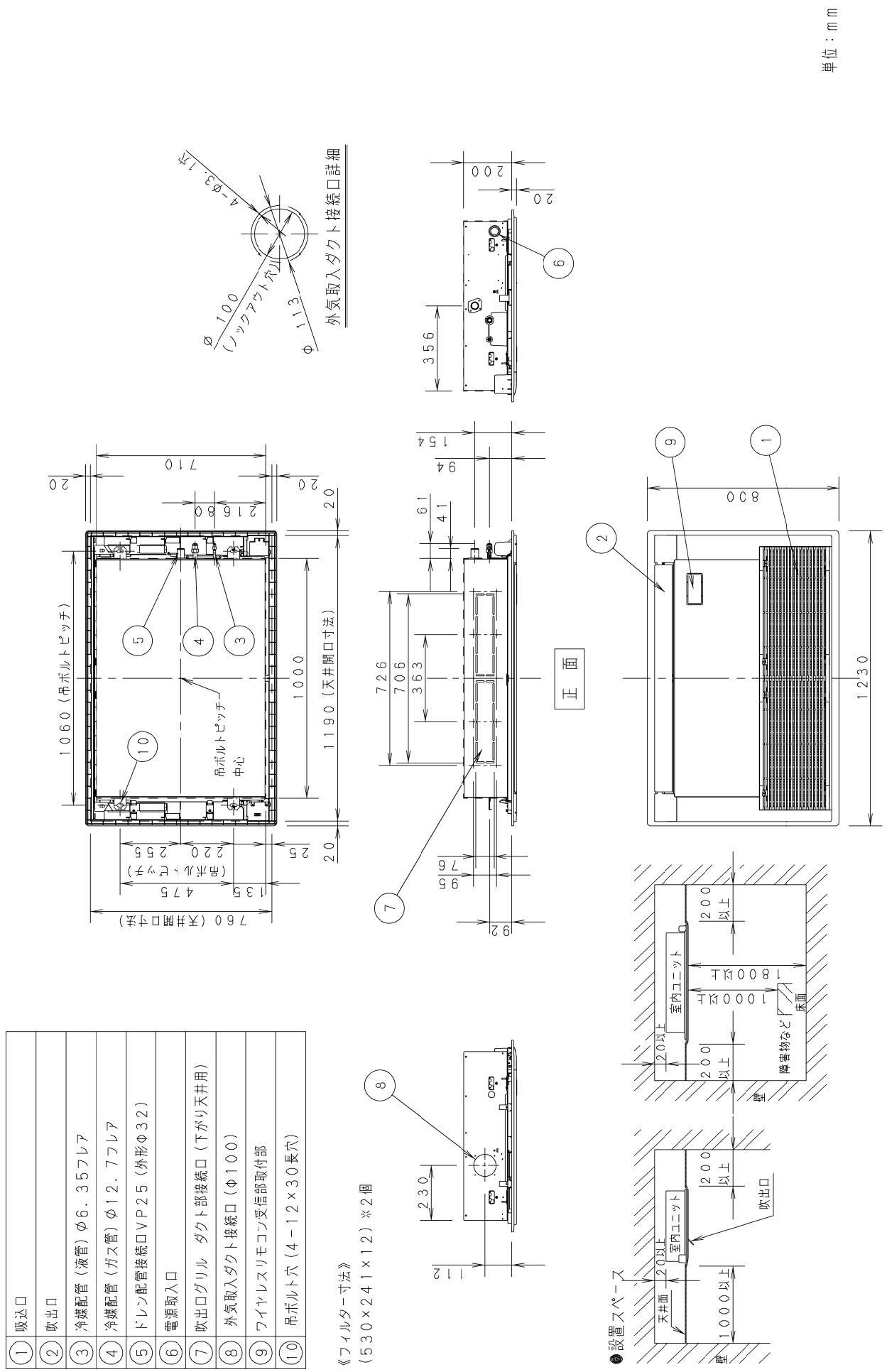

①	吸込口
②	吹出口
③	冷媒配管（液管）φ6．35フレア
④	冷媒配管（ガス管）φ12．7フレア
⑤	ドレン配管接続口VP25（外形φ32）
⑥	電源取入口
⑦	吹出口グリル　ダクト部接続口（下がり天井用）
⑧	外気取入ダクト接続口（φ100）
⑨	ワイヤレスリモコン受信部取付部
⑩	吊ボルト穴（4－12×30長穴）

■外形寸法図

● CS-P71, P80D7B

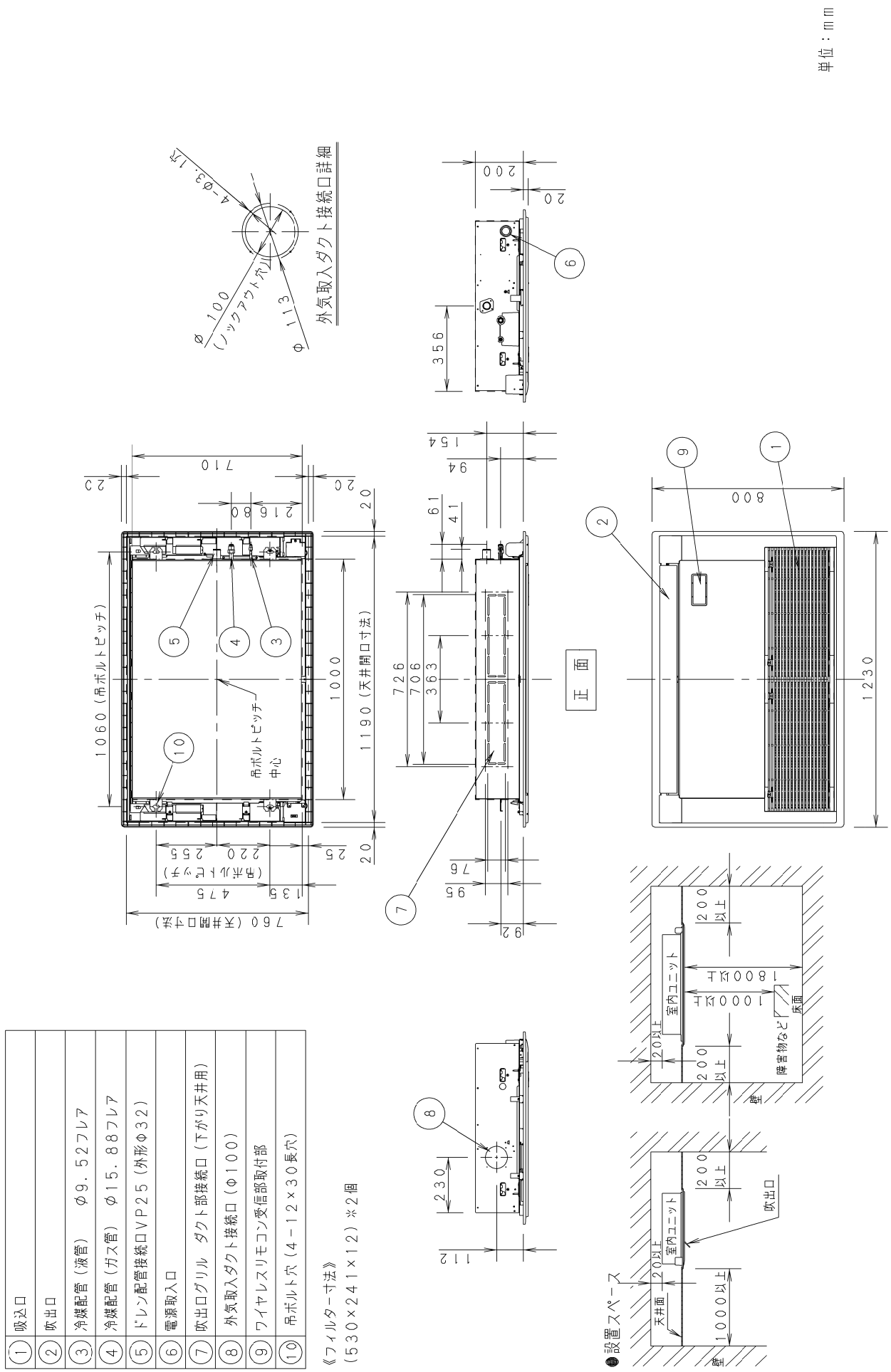

①	吸込口
②	吹出口
③	冷媒配管（液管）　φ9．52フレア
④	冷媒配管（ガス管）　φ15．88フレア
⑤	ドレン配管接続口VP25（外形φ32）
⑥	電源取入口
⑦	吹出口グリル　ダクト部接続口（下がり天井用）
⑧	外気取入ダクト接続口（φ100）
⑨	ワイヤレスリモコン受信部取付部
⑩	吊ボルト穴（4－12×30長穴）

《フィルター寸法》
（530×241×12）※2個

■電気回路図

● CS-P50 ～ P80D7B

記号	名　称
FMI	室内送風機電動機
DP	ドレンポンプ
FS	フロートスイッチ
TH1	サーミスター（室温センサー）
TH2	サーミスター（室内コイルE1）
TH3	サーミスター（室内コイルE2）
F301	操作回路ヒューズ
CR	室内コントロール基板
LM	オートフラップ電動機
RY302	補助継電器
(HU)	加湿器（別売品）
(RCS)	リモコンスイッチ（別売品） TH:サーミスター（室温センサー）
□	コネクタ、端子板
⊕	端子
(WL)	ワイヤレスリモコン（別売品） CR2:操作部 RCS2:送信部

＊電源配線及びサービスは、銘板の機種名を確認の上、行ってください。

ACXF20-05560/AA

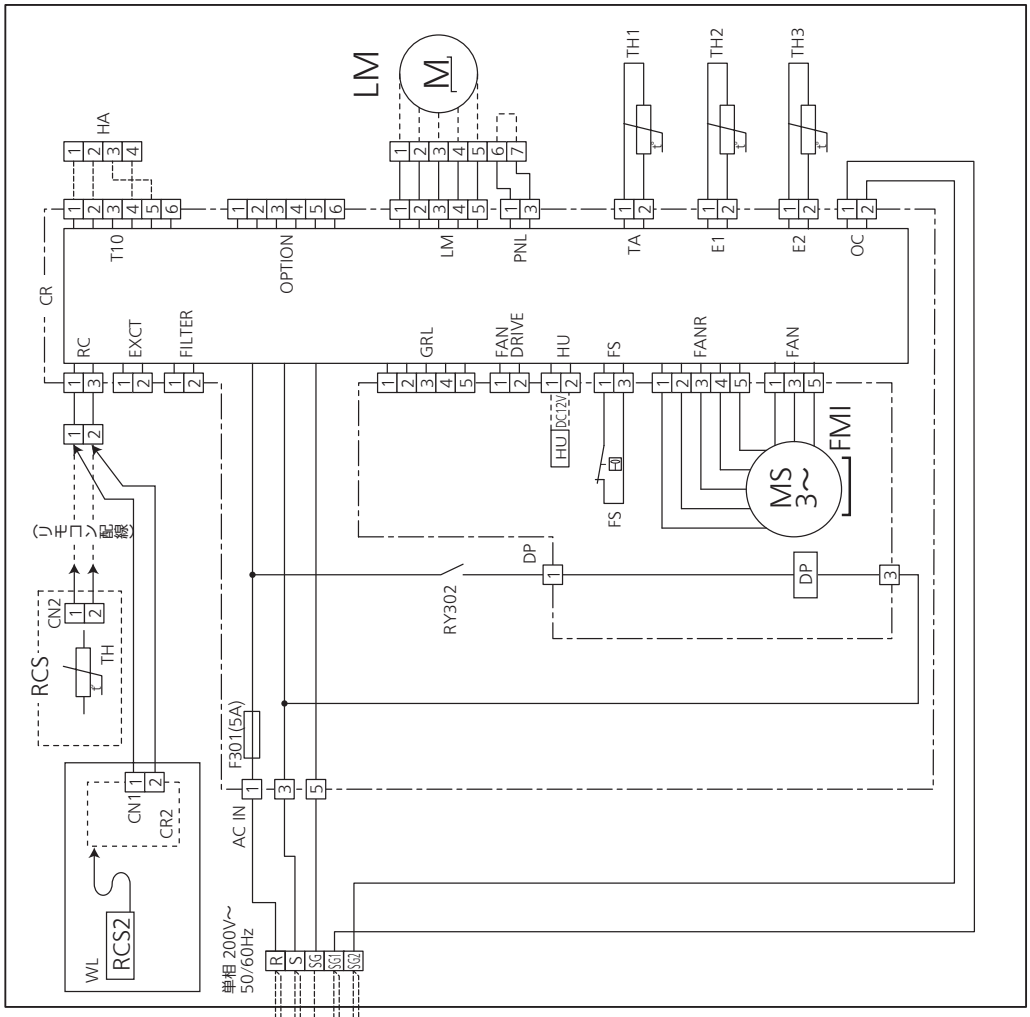

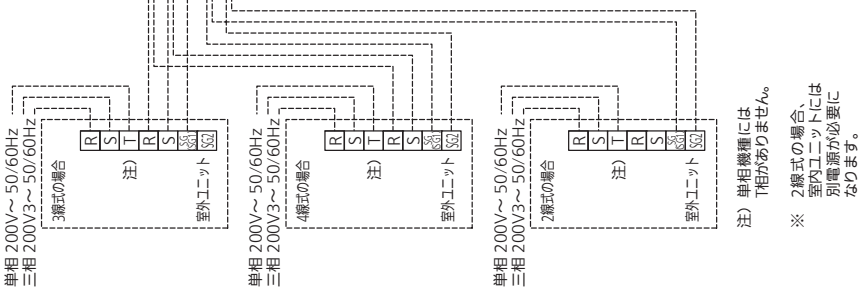

注）単相機種にはTRがありません。

※　2線式の場合、室内ユニットには別電源が必要になります。

配線方式の説明

2線式	個別電源方式（室内ユニット別電源）
4線式	1電源方式（室内渡り電源 内外信号線別）
3線式	1電源方式（室内渡り電源 内外信号線兼用）※注意：極性有り

※注意
上記配線方式のいずれかをご確認の上、この表で示す端子台と接続線の位置の通りに施工願います。

■運転音特性

● CS-P50, P56D7B

運転音 dB(A) 急/弱	41/36
測定位置	ユニット真下1．5m

50Hz・60Hz共通
急
弱

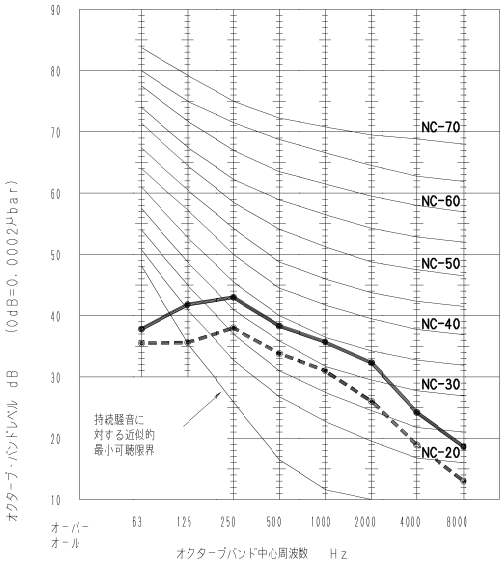

● CS-P63D7B

運転音 dB(A) 急/弱	45/37
測定位置	ユニット真下1．5m

50Hz・60Hz共通
急
弱

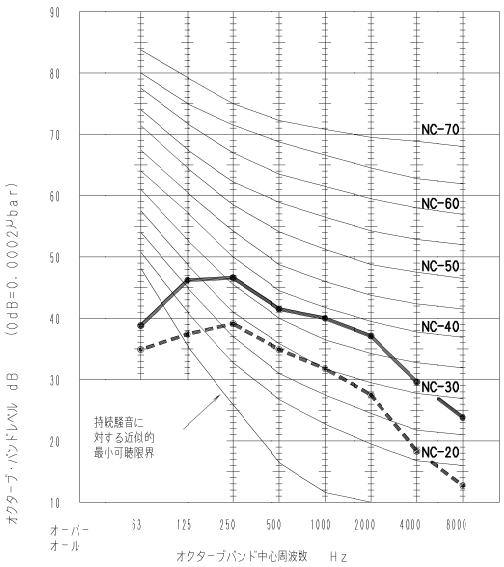

● CS-P71, P80D7B

運転音 dB(A) 急/弱	46/39
測定位置	ユニット真下1．5m

50Hz・60Hz共通
急
弱

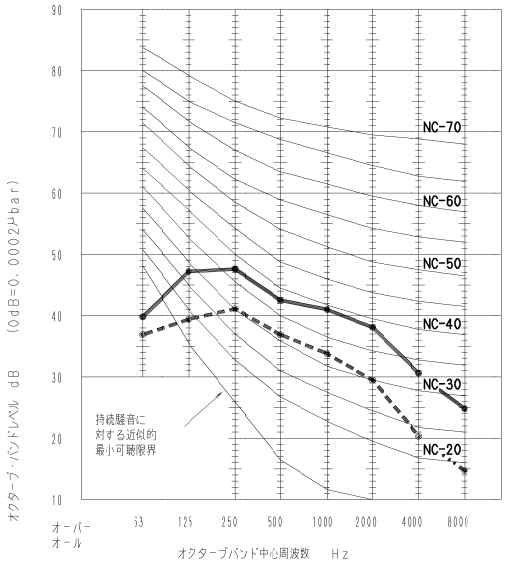

■XEPHY Premium（ハイグレードタイプ）

形名				1方向天井カセット形（シングル）《三相電源》	
総合品番				PA-P40DM7GB	
室内・室外ユニット品番				CS-P40DM7B	CU-P40G7B(J)
パネル品番				CZ-01KPD4	—
能力	冷房定格(最小～最大)[中間,中間中温,最小中温]		kW	3.6(1.0～4.0)　[1.7、1.8、1.0]	
	暖房定格(最小～最大)[中間,最小]		kW	4.0(1.0～5.6)　[1.8、1.0]	
	最大暖房低温		kW	4.7	
冷房定格時の顕熱比			—	0.72	
COP冷房定格	COP暖房定格	COP冷暖平均	—	3.50 / 3.64	3.57
APF（2006）			—	5.1 / 5.1	
APF（2015）			—	5.3 / 5.3	
外形寸法 H×W×D			mm	300×600×560 〈30×760×620〉	630×799(+91)×299(+64)
製品質量			kg	17+〈2.5〉	39
外装色（マンセル記号）				ホワイト(2.5GY 9.0/0.5)	アイボリー（2.6Y7.6/1.1）
電源				三相200V　50/60Hz	
電気特性	消費電力	冷房定格　[中間,中間中温,最小]	kW	1.03　[0.320、0.280、0.150]	
		暖房定格　[中間,最小]	kW	1.10　[0.325、0.210]	
		最大暖房低温	kW	1.46	
		暖房極低温	kW	—	
	運転電流(冷房定格,暖房定格)		A	冷房　3.3	暖房　3.5
	力率(冷房定格,暖房定格)		%	冷房　90	暖房　91
	最大運転電流		A	9.0	
	電源容量		kVA	3.12	
	始動電流		A	—	
設計圧力			MPa	高圧部　4.15	低圧部　2.55
圧縮機	形名×個数			—	全密閉ロータリー式×1
	電動機定格出力（極数）		kW		1.10(6P)
	冷凍機油（種別・封入）		L		FW50S(エーテル)　0.45
	クランクケースヒーター		kW		—
冷媒・封入量			kg	—	R32　1.25
送風装置	形名×個数			シロッコファン×1	プロペラファン×1
	定格風量　冷房		m³/min	急 9.0 強 8.0 弱 7.0	41
	定格風量　暖房		m³/min	急 9.0 強 8.0 弱 7.0	41
	機外静圧		Pa	—	—
	電動機定格出力（極数）		kW	《DC》　0.020　(8P)	《DC》　0.060　(8P)
保護装置			室内側	過電流、回転信号検出、ヒューズ	
			室外側	過電流(CT方式)、高圧スイッチ、圧縮機吐出温度サーミスター	
配管	冷媒配管長		m	最小　3m　最大　50m	
	高低差		m	外上30m　外下15m	
	冷媒	ガス管	mm	φ12.7（フレア）	φ12.7（フレア）
		液管	mm	φ6.35（フレア）	φ6.35（フレア）
	ドレン口	室内側		VP25(外径φ32)〈ドレンポンプ内蔵〉 （ドレンアップ高さはドレン口から610mm以下）	
		室外側		ビニールホース接続（内径φ16：現地調達） （別売品　ドレンソケット取付け時）	
運転 SW（温度設定範囲）			℃	リモコン（冷・ドライ 18～30、 暖房 16～30、 冷暖自動 17～27）	
外気運転範囲			℃	冷房　-15～50DB	暖房　-20～24DB
ダクト接続口			mm	φ150	—
外気導入口			mm	φ100	
エアーフィルター				ロングライフフィルター(別売天井パネルに付属)	
運転音（SPL）			dB(A)	冷房　急 37　強 33　弱 31	暖房　急 37　強 33　弱 31
				冷房　標準 44　静音1 42　静音2 40　静音3 38	暖房　標準 45　静音1 43　静音2 41　静音3 39
運転音（PWL）			dB(A)	冷　急 51	暖　急 51
				冷　標準 62	暖　標準 63
高圧ガス保安法区分				届出不要	
法定冷凍トン				1.05	
主要付属品				据付説明書、配管断熱材 ドレンホース、ホースバンド	
IP コード				IPX0	IPX4

※　室外ユニットの品番末尾J付きは耐重塩害仕様品を示します。
※　室内ユニットの仕様は室内ユニット1台あたりの値です。
※　総合品番にはエコナビセンサーCZ-CSEN1と天井パネルCZ-01KPD4と多機能ワイヤードリモコンCZ-10RT5を含みます。
※　性能・電気特性はJIS B8616に基づいた値です。
　(冷房時：室内吸込空気温度27℃DB・19℃WB, 室外吸込空気温度35℃DB)
　(暖房時(標準)：室内吸込空気温度20℃DB・15℃WB以下、室外吸込空気温度7℃DB・6℃WB)
　(暖房時(低温)：室内吸込空気温度20℃DB・15℃WB以下、室外吸込空気温度2℃DB・1℃WB)
※　外形寸法、質量欄〈 〉内は、別売の天井パネルの値です。室外の外形寸法欄( )内は、最大寸法の値です。
※　運転音(PWL：音響パワーレベル)はJIS B8616に基づいた値です。
　運転音(SPL：音圧レベル)は、室外ユニット正面1m高さ1.5m、室内ユニット真下1.5mの値です。
　実際に据え付けますと、周囲の騒音や反響などにより表示値より大きくなるのが普通です。
※　工場出荷時の冷媒量で保証しています配管長は30m（シングル設置時）までです。
※　-5℃以下で冷房運転をする場合には、室外ユニットに別売品の防風板と防雪ダクト(側面・背面)を取り付けてください。
※　設置スペース、サービススペースについては外形寸法図をご確認ください。
※　室内熱負荷に対して、過大な空調機を設置すると、室内の温度や湿度の変化が頻繁となり、室内環境や建物に結露の発生などの影響をおよぼす事があります。
※　室内ユニットの下には、濡れて困るものは置かないでください。湿度がRH80%以上の場合は、露が落ちることがあります。

■XEPHY Premium（ハイグレードタイプ）

形名					1方向天井カセット形（シングル）《単相電源》						
総合品番					PA-P40DM7SGB						
室内・室外ユニット品番					CS-P40DM7B				CU-P40G7SB(J)		
パネル品番					CZ-01KPD4				—		
能力	冷房定格(最小～最大)[中間,中間中温,最小中温]			kW	3.6(1.0～4.0)　[1.7、1.8、1.0]						
能力	暖房定格(最小～最大)[中間,最小]			kW	4.0(1.0～5.6)　[1.8、1.0]						
能力	最大暖房低温			kW	4.7						
冷房定格時の顕熱比				—	0.72						
COP冷房定格	COP暖房定格	COP冷暖平均		—	3.50		3.64			3.57	
APF（2006）				—	5.1 / 5.1						
APF（2015）				—	5.3 / 5.3						
外形寸法 H×W×D				mm	300×600×560 <30×760×620>				630×799(+91)×299(+64)		
製品質量				kg	17+<2.5>				40		
外装色（マンセル記号）					ホワイト(2.5GY 9.0/0.5)				アイボリー（2.6Y7.6/1.1）		
電源					単相200V　50/60Hz						
電気特性	消費電力	冷房定格　[中間,中間中温,最小]		kW	1.03　[0.320、0.280、0.150]						
電気特性	消費電力	暖房定格　[中間,最小]		kW	1.10　[0.325、0.210]						
電気特性	消費電力	最大暖房低温		kW	1.46						
電気特性	消費電力	暖房極低温		kW	—						
電気特性	運転電流(冷房定格,暖房定格)			A	冷房　5.7				暖房　6.1		
電気特性	力率(冷房定格,暖房定格)			%	冷房　90				暖房　90		
電気特性	最大運転電流			A	15.6						
電気特性	電源容量			kVA	3.12						
電気特性	始動電流			A	—						
設計圧力				MPa	高圧部　4.15				低圧部　2.55		
圧縮機	形名×個数				—				全密閉ロータリー式×1		
圧縮機	電動機定格出力（極数）			kW					1.10(6P)		
圧縮機	冷凍機油（種別・封入）			L					FW50S(エーテル)　0.45		
圧縮機	クランクケースヒーター			kW					—		
冷媒・封入量				kg	—				R32　1.25		
送風装置	形名×個数				シロッコファン×1				プロペラファン×1		
送風装置	定格風量　冷房			m³/min	急 9.0 強 8.0 弱 7.0				41		
送風装置	定格風量　暖房			m³/min	急 9.0 強 8.0 弱 7.0				41		
送風装置	機外静圧			Pa	—				—		
送風装置	電動機定格出力（極数）			kW	《DC》　0.020　(8P)				《DC》　0.060　(8P)		
保護装置				室内側	過電流、回転信号検出、ヒューズ						
保護装置				室外側	過電流(CT方式)、高圧スイッチ、圧縮機吐出温度サーミスター						
配管	冷媒配管長			m	最小　3m　最大　50m						
配管	高低差			m	外上30m　外下15m						
配管	冷媒	ガス管		mm	φ12.7（フレア）				φ12.7（フレア）		
配管	冷媒	液管		mm	φ6.35（フレア）				φ6.35（フレア）		
配管	ドレン口	室内側			VP25(外径φ32)〈ドレンポンプ内蔵〉 （ドレンアップ高さはドレン口から610mm以下）						
配管	ドレン口	室外側			ビニールホース接続（内径φ16：現地調達） （別売品　ドレンソケット取付け時）						
運転 SW（温度設定範囲）				℃	リモコン（冷・ドライ 18～30、 暖房 16～30、 冷暖自動 17～27）						
外気運転範囲				℃	冷房　-15～50DB				暖房　-20～24DB		
ダクト接続口				mm	φ150				—		
外気導入口				mm	φ100						
エアーフィルター					ロングライフフィルター(別売天井パネルに付属)						
運転音（SPL）				dB(A)	冷房	急　37	暖房	急　37	冷房	標準　44	暖房	標準　45
						強　33		強　33		静音1　42		静音1　43
						弱　31		弱　31		静音2　40		静音2　41
										静音3　38		静音3　39
運転音（PWL）				dB(A)	冷	急　51	暖	急　51	冷	標準　62	暖	標準　63
高圧ガス保安法区分					届出不要						
法定冷凍トン					1.05						
主要付属品					据付説明書、配管断熱材 ドレンホース、ホースバンド						
IP コード					IPX0				IPX4		

※　室外ユニットの品番末尾J付きは耐重塩害仕様品を示します。
※　室内ユニットの仕様は室内ユニット1台あたりの値です。
※　総合品番にはエコナビセンサーCZ-CSEN1と天井パネルCZ-01KPD4と多機能ワイヤードリモコンCZ-10RT5を含みます。
※　性能・電気特性はJIS B8616に基づいた値です。
　(冷房時：室内吸込空気温度27℃DB・19℃WB, 室外吸込空気温度35℃DB)
　(暖房時(標準)：室内吸込空気温度20℃DB・15℃WB以下、室外吸込空気温度7℃DB・6℃WB)
　(暖房時(低温)：室内吸込空気温度20℃DB・15℃WB以下、室外吸込空気温度2℃DB・1℃WB)
※　外形寸法、質量欄〈 〉内は、別売の天井パネルの値です。室外の外形寸法欄( )内は、最大寸法の値です。
※　運転音(PWL：音響パワーレベル)はJIS B8616に基づいた値です。
　運転音(SPL：音圧レベル)は、室外ユニット正面1m高さ1.5m、室内ユニット真下1.5mの値です。
　実際に据え付けますと、周囲の騒音や反響などにより表示値より大きくなるのが普通です。
※　工場出荷時の冷媒量で保証しています配管長は30m（シングル設置時）までです。
※　-5℃以下で冷房運転をする場合には、室外ユニットに別売品の防風板と防雪ダクト(側面・背面)を取り付けてください。
※　設置スペース、サービススペースについては外形寸法図をご確認ください。
※　室内熱負荷に対して、過大な空調機を設置すると、室内の温度や湿度の変化が頻繁となり、室内環境や建物に結露の発生などの影響をおよぼす事があります。
※　室内ユニットの下には、濡れて困るものは置かないでください。湿度がRH80%以上の場合は、露が落ちることがあります。

■XEPHY Premium（ハイグレードタイプ）

形名					1方向天井カセット形（ツイン）《三相電源》							
総合品番					PA-P80DM7GDB							
室内・室外ユニット品番					CS-P40DM7B×2					CU-P80G7B(J)		
パネル品番					CZ-01KPD4					—		
能力	冷房定格(最小～最大)[中間,中間中温,最小中温]			kW	7.1(1.9～8.0)　[3.2、3.4、—]							
能力	暖房定格(最小～最大)[中間,最小]			kW	8.0(1.7～9.4)　[3.6、2.0]							
能力	最大暖房低温			kW	7.4							
冷房定格時の顕熱比				—	0.72							
COP冷房定格	COP暖房定格	COP冷暖平均		—	3.24		3.40			3.32		
APF（2006）				—	4.9 / 4.9							
APF（2015）				—	5.5 / 5.5							
外形寸法 H×W×D				mm	300×600×560 〈30×760×620〉					996×980×370(+80)		
製品質量				kg	17+〈2.5〉					66		
外装色（マンセル記号）					ホワイト(2.5GY 9.0/0.5)					アイボリー（2.6Y7.6/1.1）		
電源					三相200V　50/60Hz							
電気特性	消費電力	冷房定格　[中間,中間中温,最小]		kW	2.19　[0.642、0.490、—]							
電気特性	消費電力	暖房定格　[中間,最小]		kW	2.35　[0.644、0.395]							
電気特性	消費電力	最大暖房低温		kW	2.83							
電気特性	消費電力	暖房極低温		kW	—							
電気特性	運転電流(冷房定格,暖房定格)			A	冷房　6.9					暖房　7.5		
電気特性	力率(冷房定格,暖房定格)			%	冷房　91					暖房　91		
電気特性	最大運転電流			A	11.6							
電気特性	電源容量			kVA	4.02							
電気特性	始動電流			A	—							
設計圧力				MPa	高圧部　4.15					低圧部　2.55		
圧縮機	形名×個数				—					全密閉ロータリー式×1		
圧縮機	電動機定格出力（極数）			kW						2.00(6P)		
圧縮機	冷凍機油（種別・封入）			L						FW50S(エーテル)　0.60		
圧縮機	クランクケースヒーター			kW						—		
冷媒・封入量				kg	—					R32　2.10		
送風装置	形名×個数				シロッコファン×1					プロペラファン×1		
送風装置	定格風量　冷房			m³/min	急 9.0 強 8.0 弱 7.0					65		
送風装置	定格風量　暖房			m³/min	急 9.0 強 8.0 弱 7.0					60		
送風装置	機外静圧			Pa	—					—		
送風装置	電動機定格出力（極数）			kW	《DC》　0.020　(8P)					《DC》　0.120　(8P)		
保護装置				室内側	過電流、回転信号検出、ヒューズ							
保護装置				室外側	過電流(CT方式)、高圧スイッチ、圧縮機吐出温度サーミスター							
配管	冷媒配管長			m	最小　3m　最大　50m							
配管	高低差			m	外上30m　外下15m							
配管	冷媒	ガス管		mm	φ12.7（フレア）					φ15.88（フレア）		
配管	冷媒	液管		mm	φ6.35（フレア）					φ9.52（フレア）		
配管	ドレン口	室内側			VP25(外径φ32)〈ドレンポンプ内蔵〉 （ドレンアップ高さはドレン口から610mm以下）							
配管	ドレン口	室外側			VP25 （別売品　ドレンソケット取付け時）							
運転 SW（温度設定範囲）				℃	リモコン（冷・ドライ 18～30、 暖房 16～30、 冷暖自動 17～27）							
外気運転範囲				℃	冷房　-15～52DB					暖房　-20～24DB		
ダクト接続口				mm	φ150					—		
外気導入口				mm	φ100							
エアーフィルター					ロングライフフィルター(別売天井パネルに付属)							
運転音（SPL）				dB(A)	冷房	急　37	暖房	急　37	冷房	標準　47	暖房	標準　46
						強　33		強　33		静音1　45		静音1　44
						弱　31		弱　31		静音2　43		静音2　42
										静音3　41		静音3　40
運転音（PWL）				dB(A)	冷	急　51	暖	急　51	冷	標準　64	暖	標準　63
高圧ガス保安法区分					届出不要							
法定冷凍トン					1.45							
主要付属品					据付説明書、配管断熱材 ドレンホース、ホースバンド							
IP コード					IPX0					IPX4		

※　室外ユニットの品番末尾J付きは耐重塩害仕様品を示します。
※　室内ユニットの仕様は室内ユニット1台あたりの値です。
※　総合品番にはエコナビセンサーCZ-CSEN1と天井パネルCZ-01KPD4と多機能ワイヤードリモコンCZ-10RT5を含みます。
※　性能・電気特性はJIS B8616に基づいた値です。
　(冷房時：室内吸込空気温度27℃DB・19℃WB, 室外吸込空気温度35℃DB)
　(暖房時(標準)：室内吸込空気温度20℃DB・15℃WB以下、室外吸込空気温度7℃DB・6℃WB)
　(暖房時(低温)：室内吸込空気温度20℃DB・15℃WB以下、室外吸込空気温度2℃DB・1℃WB)
※　外形寸法、質量欄〈 〉内は、別売の天井パネルの値です。室外の外形寸法欄( )内は、最大寸法の値です。
※　運転音(PWL：音響パワーレベル)はJIS B8616に基づいた値です。
　運転音(SPL：音圧レベル)は、室外ユニット正面1m高さ1.5m、室内ユニット真下1.5mの値です。
　実際に据え付けますと、周囲の騒音や反響などにより表示値より大きくなるのが普通です。
※　工場出荷時の冷媒量で保証しています配管長は30m（ツイン設置時)までです。
※　-5℃以下で冷房運転をする場合には、室外ユニットに別売品の防風板と防雪ダクト(側面・背面)を取り付けてください。
※　設置スペース、サービススペースについては外形寸法図をご確認ください。
※　室内熱負荷に対して、過大な空調機を設置すると、室内の温度や湿度の変化が頻繁となり、室内環境や建物に結露の発生などの影響をおよぼす事があります。
※　室内ユニットの下には、濡れて困るものは置かないでください。湿度がRH80%以上の場合は、露が落ちることがあります。

■XEPHY Premium（ハイグレードタイプ）

形名					1方向天井カセット形（ツイン）《単相電源》								
総合品番					PA-P80DM7SGDB								
室内・室外ユニット品番					CS-P40DM7B×2					CU-P80G7SB(J)			
パネル品番					CZ-01KPD4					—			
能力	冷房定格(最小～最大)[中間,中間中温,最小中温]			kW	7.1(1.9～8.0)　[3.2、3.4、—]								
能力	暖房定格(最小～最大)[中間,最小]			kW	8.0(1.7～9.4)　[3.6、2.0]								
能力	最大暖房低温			kW	7.4								
冷房定格時の顕熱比				—	0.72								
COP冷房定格	COP暖房定格	COP冷暖平均		—	3.24		3.40			3.32			
APF（2006）				—	4.9 / 4.9								
APF（2015）				—	5.5 / 5.5								
外形寸法 H×W×D				mm	300×600×560 〈30×760×620〉					996×980×370(+80)			
製品質量				kg	17+〈2.5〉					67			
外装色（マンセル記号）					ホワイト(2.5GY 9.0/0.5)					アイボリー（2.6Y7.6/1.1）			
電源					単相200V　50/60Hz								
電気特性	消費電力	冷房定格　[中間,中間中温,最小]		kW	2.19　[0.642、0.490、—]								
電気特性	消費電力	暖房定格　[中間,最小]		kW	2.35　[0.644、0.395]								
電気特性	消費電力	最大暖房低温		kW	2.83								
電気特性	消費電力	暖房極低温		kW	—								
電気特性	運転電流(冷房定格,暖房定格)			A	冷房　12.2					暖房　13.1			
電気特性	力率(冷房定格,暖房定格)			%	冷房　90					暖房　90			
電気特性	最大運転電流			A	19.8								
電気特性	電源容量			kVA	3.96								
電気特性	始動電流			A	—								
設計圧力				MPa	高圧部　4.15					低圧部　2.55			
圧縮機	形名×個数				—					全密閉ロータリー式×1			
圧縮機	電動機定格出力（極数）			kW						2.00(6P)			
圧縮機	冷凍機油（種別・封入）			L						FW50S(エーテル)　0.60			
圧縮機	クランクケースヒーター			kW						—			
冷媒・封入量				kg	—					R32　2.10			
送風装置	形名×個数				シロッコファン×1					プロペラファン×1			
送風装置	定格風量　冷房			m³/min	急 9.0 強 8.0 弱 7.0					65			
送風装置	定格風量　暖房			m³/min	急 9.0 強 8.0 弱 7.0					60			
送風装置	機外静圧			Pa	—					—			
送風装置	電動機定格出力（極数）			kW	《DC》　0.020　(8P)					《DC》　0.120　(8P)			
保護装置				室内側	過電流、回転信号検出、ヒューズ								
保護装置				室外側	過電流(CT方式)、高圧スイッチ、圧縮機吐出温度サーミスター								
配管	冷媒配管長			m	最小　3m　最大　50m								
配管	高低差			m	外上30m　外下15m								
配管	冷媒	ガス管		mm	φ12.7（フレア）					φ15.88（フレア）			
配管	冷媒	液管		mm	φ6.35（フレア）					φ9.52（フレア）			
配管	ドレン口	室内側			VP25(外径φ32)〈ドレンポンプ内蔵〉 （ドレンアップ高さはドレン口から610mm以下）								
配管	ドレン口	室外側			VP25 （別売品　ドレンソケット取付け時）								
運転 SW（温度設定範囲）				℃	リモコン（冷・ドライ 18～30、 暖房 16～30、 冷暖自動 17～27）								
外気運転範囲				℃	冷房　-15～52DB					暖房　-20～24DB			
ダクト接続口				mm	φ150					—			
外気導入口				mm	φ100								
エアーフィルター					ロングライフフィルター(別売天井パネルに付属)								
運転音（SPL）				dB(A)	冷房	急　37	暖房	急　37	冷房	標準　47	暖房	標準　46	
運転音（SPL）				dB(A)	冷房	強　33	暖房	強　33	冷房	静音1　45	暖房	静音1　44	
運転音（SPL）				dB(A)	冷房	弱　31	暖房	弱　31	冷房	静音2　43	暖房	静音2　42	
運転音（SPL）				dB(A)					冷房	静音3　41	暖房	静音3　40	
運転音（PWL）				dB(A)	冷	急　51	暖	急　51	冷	標準　64	暖	標準　63	
高圧ガス保安法区分					届出不要								
法定冷凍トン					1.45								
主要付属品					据付説明書、配管断熱材 ドレンホース、ホースバンド								
IP コード					IPX0					IPX4			

※　室外ユニットの品番末尾J付きは耐重塩害仕様品を示します。
※　室内ユニットの仕様は室内ユニット1台あたりの値です。
※　総合品番にはエコナビセンサーCZ-CSEN1と天井パネルCZ-01KPD4と多機能ワイヤードリモコンCZ-10RT5を含みます。
※　性能・電気特性はJIS B8616に基づいた値です。
　(冷房時：室内吸込空気温度27℃DB・19℃WB, 室外吸込空気温度35℃DB)
　(暖房時(標準)：室内吸込空気温度20℃DB・15℃WB以下、室外吸込空気温度7℃DB・6℃WB)
　(暖房時(低温)：室内吸込空気温度20℃DB・15℃WB以下、室外吸込空気温度2℃DB・1℃WB)
※　外形寸法、質量欄〈 〉内は、別売の天井パネルの値です。室外の外形寸法欄( )内は、最大寸法の値です。
※　運転音(PWL：音響パワーレベル)はJIS B8616に基づいた値です。
　運転音(SPL：音圧レベル)は、室外ユニット正面1m高さ1.5m、室内ユニット真下1.5mの値です。
　実際に据え付けますと、周囲の騒音や反響などにより表示値より大きくなるのが普通です。
※　工場出荷時の冷媒量で保証しています配管長は30m（ツイン設置時)までです。
※　-5℃以下で冷房運転をする場合には、室外ユニットに別売品の防風板と防雪ダクト(側面・背面)を取り付けてください。
※　設置スペース、サービススペースについては外形寸法図をご確認ください。
※　室内熱負荷に対して、過大な空調機を設置すると、室内の温度や湿度の変化が頻繁となり、室内環境や建物に結露の発生などの影響をおよぼす事があります。
※　室内ユニットの下には、濡れて困るものは置かないでください。湿度がRH80%以上の場合は、露が落ちることがあります。

■XEPHY Premium（ハイグレードタイプ）

形名					1方向天井カセット形（ダブルツイン）《三相電源》							
総合品番					PA-P160DM7GVB							
室内・室外ユニット品番					CS-P40DM7B×4					CU-P160G7B(J)		
パネル品番					CZ-01KPD4					—		
能力	冷房定格(最小～最大)[中間,中間中温,最小中温]			kW	14.0(3.5～16.0) [6.3、6.7、3.5]							
能力	暖房定格(最小～最大)[中間,最小]			kW	16.0(3.5～18.0) [7.2、4.0]							
能力	最大暖房低温			kW	14.5							
冷房定格時の顕熱比				—	0.72							
COP冷房定格	COP暖房定格	COP冷暖平均		—	3.07		3.24			3.16		
APF（2006）				—	4.8 / 4.8							
APF（2015）				—	5.1 / 5.1							
外形寸法 H×W×D				mm	300×600×560 <30×760×620>					1416×980×370(+80)		
製品質量				kg	17+<2.5>					105		
外装色（マンセル記号）					ホワイト(2.5GY 9.0/0.5)					アイボリー（2.6Y7.6/1.1）		
電源					三相200V　50/60Hz							
電気特性	消費電力	冷房定格　[中間,中間中温,最小]		kW	4.56　[1.28、1.15、0.622]							
電気特性	消費電力	暖房定格　[中間,最小]		kW	4.94　[1.31、0.744]							
電気特性	消費電力	最大暖房低温		kW	5.70							
電気特性	消費電力	暖房極低温		kW	—							
電気特性	運転電流(冷房定格,暖房定格)			A	冷房　14.6					暖房　15.8		
電気特性	力率(冷房定格,暖房定格)			%	冷房　90					暖房　90		
電気特性	最大運転電流			A	22.6							
電気特性	電源容量			kVA	7.83							
電気特性	始動電流			A	—							
設計圧力				MPa	高圧部　4.15					低圧部　2.55		
圧縮機	形名×個数				—					全密閉ロータリー式×1		
圧縮機	電動機定格出力（極数）			kW						3.00(6P)		
圧縮機	冷凍機油（種別・封入）			L						FW50S(エーテル)　1.30		
圧縮機	クランクケースヒーター			kW						—		
冷媒・封入量				kg	—					R32　3.80		
送風装置	形名×個数				シロッコファン×1					プロペラファン×2		
送風装置	定格風量　冷房			m³/min	急 9.0 強 8.0 弱 7.0					125		
送風装置	定格風量　暖房			m³/min	急 9.0 強 8.0 弱 7.0					95		
送風装置	機外静圧			Pa	—					—		
送風装置	電動機定格出力（極数）			kW	《DC》　0.020　(8P)					《DC》　0.120+0.120　(8P)		
保護装置				室内側	過電流、回転信号検出、ヒューズ							
保護装置				室外側	過電流(CT方式)、高圧スイッチ、圧縮機吐出温度サーミスター							
配管	冷媒配管長			m	最小　5m　最大　75m							
配管	高低差			m	外上30m　外下15m							
配管	冷媒	ガス管		mm	φ12.7（フレア）					φ15.88（フレア）		
配管	冷媒	液管		mm	φ6.35（フレア）					φ9.52（フレア）		
配管	ドレン口	室内側			VP25(外径φ32)〈ドレンポンプ内蔵〉 （ドレンアップ高さはドレン口から610mm以下）							
配管	ドレン口	室外側			VP25 （別売品　ドレンソケット取付け時）							
運転 SW（温度設定範囲）				℃	リモコン（冷・ドライ 18～30、 暖房 16～30、 冷暖自動 17～27）							
外気運転範囲				℃	冷房　-15～52DB					暖房　-20～24DB		
ダクト接続口				mm	φ150					—		
外気導入口				mm	φ100							
エアーフィルター					ロングライフフィルター(別売天井パネルに付属)							
運転音（SPL）				dB(A)	冷房	急　37	暖房	急　37	冷房	標準　52	暖房	標準　51
					冷房	強　33	暖房	強　33	冷房	静音1　50	暖房	静音1　49
					冷房	弱　31	暖房	弱　31	冷房	静音2　48	暖房	静音2　47
									冷房	静音3　45	暖房	静音3　44
運転音（PWL）				dB(A)	冷	急　51	暖	急　51	冷	標準　70	暖	標準　69
高圧ガス保安法区分					届出不要							
法定冷凍トン					2.88							
主要付属品					据付説明書、配管断熱材 ドレンホース、ホースバンド							
IP コード					IPX0					IPX4		

※　室外ユニットの品番末尾J付きは耐重塩害仕様品を示します。
※　室内ユニットの仕様は室内ユニット1台あたりの値です。
※　総合品番にはエコナビセンサーCZ-CSEN1と天井パネルCZ-01KPD4と多機能ワイヤードリモコンCZ-10RT5を含みます。
※　性能・電気特性はJIS B8616に基づいた値です。
　(冷房時：室内吸込空気温度27℃DB・19℃WB, 室外吸込空気温度35℃DB)
　(暖房時(標準)：室内吸込空気温度20℃DB・15℃WB以下、室外吸込空気温度7℃DB・6℃WB)
　(暖房時(低温)：室内吸込空気温度20℃DB・15℃WB以下、室外吸込空気温度2℃DB・1℃WB)
※　外形寸法、質量欄〈 〉内は、別売の天井パネルの値です。室外の外形寸法欄( )内は、最大寸法の値です。
※　運転音(PWL：音響パワーレベル)はJIS B8616に基づいた値です。
　運転音(SPL：音圧レベル)は、室外ユニット正面1m高さ1.5m、室内ユニット真下1.5mの値です。
　実際に据え付けますと、周囲の騒音や反響などにより表示値より大きくなるのが普通です。
※　工場出荷時の冷媒量で保証しています配管長は30m（ダブルツイン設置時)までです。
※　-5℃以下で冷房運転をする場合には、室外ユニットに別売品の防風板と防雪ダクト(側面・背面)を取り付けてください。
※　設置スペース、サービススペースについては外形寸法図をご確認ください。
※　室内熱負荷に対して、過大な空調機を設置すると、室内の温度や湿度の変化が頻繁となり、室内環境や建物に結露の発生などの影響をおよぼす事があります。
※　室内ユニットの下には、濡れて困るものは置かないでください。湿度がRH80%以上の場合は、露が落ちることがあります。

■XEPHY Premium（ハイグレードタイプ）

形名						1方向天井カセット形（シングル）《三相電源》							
総合品番						PA-P40DM7GNB							
室内・室外ユニット品番						CS-P40DM7B						CU-P40G7B(J)	
パネル品番						CZ-01KPD4						—	
能力	冷房定格(最小～最大)[中間,中間中温,最小中温]				kW	3.6(1.0～4.0)　[1.7、1.8、1.0]							
能力	暖房定格(最小～最大)[中間,最小]				kW	4.0(1.0～5.6)　[1.8、1.0]							
能力	最大暖房低温				kW	4.7							
冷房定格時の顕熱比					—	0.72							
COP冷房定格	COP暖房定格	COP冷暖平均			—	3.50		3.64				3.57	
APF（2006）					—	5.1 / 5.1							
APF（2015）					—	5.3 / 5.3							
外形寸法 H×W×D					mm	300×600×560 〈30×760×620〉						630×799(+91)×299(+64)	
製品質量					kg	17+〈2.5〉						39	
外装色（マンセル記号）						ホワイト(2.5GY 9.0/0.5)						アイボリー（2.6Y7.6/1.1）	
電源						三相200V　50/60Hz							
電気特性	消費電力	冷房定格　[中間,中間中温,最小]			kW	1.03　[0.320、0.280、0.150]							
電気特性	消費電力	暖房定格　[中間,最小]			kW	1.10　[0.325、0.210]							
電気特性	消費電力	最大暖房低温			kW	1.46							
電気特性	消費電力	暖房極低温			kW	—							
電気特性	運転電流(冷房定格,暖房定格)				A	冷房　3.3						暖房　3.5	
電気特性	力率(冷房定格,暖房定格)				%	冷房　90						暖房　91	
電気特性	最大運転電流				A	9.0							
電気特性	電源容量				kVA	3.12							
電気特性	始動電流				A	—							
設計圧力					MPa	高圧部　4.15						低圧部　2.55	
圧縮機	形名×個数					—						全密閉ロータリー式×1	
圧縮機	電動機定格出力（極数）				kW							1.10(6P)	
圧縮機	冷凍機油（種別・封入）				L							FW50S(エーテル)　0.45	
圧縮機	クランクケースヒーター				kW							—	
冷媒・封入量					kg	—						R32　1.25	
送風装置	形名×個数					シロッコファン×1						プロペラファン×1	
送風装置	定格風量　冷房				m³/min	急 9.0 強 8.0 弱 7.0						41	
送風装置	定格風量　暖房				m³/min	急 9.0 強 8.0 弱 7.0						41	
送風装置	機外静圧				Pa	—						—	
送風装置	電動機定格出力（極数）				kW	《DC》　0.020　(8P)						《DC》　0.060　(8P)	
保護装置					室内側	過電流、回転信号検出、ヒューズ							
保護装置					室外側	過電流(CT方式)、高圧スイッチ、圧縮機吐出温度サーミスター							
配管	冷媒配管長				m	最小　3m　最大　50m							
配管	高低差				m	外上30m　外下15m							
配管	冷媒	ガス管			mm	φ12.7（フレア）						φ12.7（フレア）	
配管	冷媒	液管			mm	φ6.35（フレア）						φ6.35（フレア）	
配管	ドレン口	室内側				VP25(外径φ32)〈ドレンポンプ内蔵〉 （ドレンアップ高さはドレン口から610mm以下）							
配管	ドレン口	室外側				ビニールホース接続（内径φ16：現地調達） （別売品　ドレンソケット取付け時）							
運転 SW（温度設定範囲）					℃	リモコン（冷・ドライ 18～30、 暖房 16～30、 冷暖自動 17～27）							
外気運転範囲					℃	冷房　-15～50DB						暖房　-20～24DB	
ダクト接続口					mm	φ150						—	
外気導入口					mm	φ100							
エアーフィルター						ロングライフフィルター(別売天井パネルに付属)							
運転音（SPL）					dB(A)	冷房	急　37	暖房	急　37	冷房	標準　44	暖房	標準　45
							強　33		強　33		静音1　42		静音1　43
							弱　31		弱　31		静音2　40		静音2　41
											静音3　38		静音3　39
運転音（PWL）					dB(A)	冷	急　51	暖	急　51	冷	標準　62	暖	標準　63
高圧ガス保安法区分						届出不要							
法定冷凍トン						1.05							
主要付属品						据付説明書、配管断熱材 ドレンホース、ホースバンド							
IP コード						IPX0						IPX4	

※　室外ユニットの品番末尾J付きは耐重塩害仕様品を示します。
※　室内ユニットの仕様は室内ユニット1台あたりの値です。
※　総合品番には天井パネルCZ-01KPD4と多機能ワイヤードリモコンCZ-10RT5を含みます。
※　性能・電気特性はJIS B8616に基づいた値です。
　(冷房時：室内吸込空気温度27℃DB・19℃WB, 室外吸込空気温度35℃DB)
　(暖房時(標準)：室内吸込空気温度20℃DB・15℃WB以下、室外吸込空気温度7℃DB・6℃WB)
　(暖房時(低温)：室内吸込空気温度20℃DB・15℃WB以下、室外吸込空気温度2℃DB・1℃WB)
※　外形寸法、質量欄〈 〉内は、別売の天井パネルの値です。室外の外形寸法欄( )内は、最大寸法の値です。
※　運転音(PWL：音響パワーレベル)はJIS B8616に基づいた値です。
　運転音(SPL：音圧レベル)は、室外ユニット正面1m高さ1.5m、室内ユニット真下1.5mの値です。
　実際に据え付けますと、周囲の騒音や反響などにより表示値より大きくなるのが普通です。
※　工場出荷時の冷媒量で保証しています配管長は30m（シングル設置時）までです。
※　-5℃以下で冷房運転をする場合には、室外ユニットに別売品の防風板と防雪ダクト(側面・背面)を取り付けてください。
※　設置スペース、サービススペースについては外形寸法図をご確認ください。
※　室内熱負荷に対して、過大な空調機を設置すると、室内の温度や湿度の変化が頻繁となり、室内環境や建物に結露の発生などの影響をおよぼす事があります。
※　室内ユニットの下には、濡れて困るものは置かないでください。湿度がRH80%以上の場合は、露が落ちることがあります。

■XEPHY Premium（ハイグレードタイプ）

形名						1方向天井カセット形（シングル）《単相電源》							
総合品番						PA-P40DM7SGNB							
室内・室外ユニット品番						CS-P40DM7B						CU-P40G7SB(J)	
パネル品番						CZ-01KPD4						—	
能力	冷房定格(最小～最大)[中間,中間中温,最小中温]				kW	3.6(1.0～4.0)　[1.7、1.8、1.0]							
能力	暖房定格(最小～最大)[中間,最小]				kW	4.0(1.0～5.6)　[1.8、1.0]							
能力	最大暖房低温				kW	4.7							
冷房定格時の顕熱比					—	0.72							
COP冷房定格	COP暖房定格	COP冷暖平均			—	3.50		3.64				3.57	
APF（2006）					—	5.1 / 5.1							
APF（2015）					—	5.3 / 5.3							
外形寸法 H×W×D					mm	300×600×560 〈30×760×620〉						630×799(+91)×299(+64)	
製品質量					kg	17+〈2.5〉						40	
外装色（マンセル記号）						ホワイト(2.5GY 9.0/0.5)						アイボリー（2.6Y7.6/1.1）	
電源						単相200V　50/60Hz							
電気特性	消費電力	冷房定格　[中間,中間中温,最小]			kW	1.03　[0.320、0.280、0.150]							
電気特性	消費電力	暖房定格　[中間,最小]			kW	1.10　[0.325、0.210]							
電気特性	消費電力	最大暖房低温			kW	1.46							
電気特性	消費電力	暖房極低温			kW	—							
電気特性	運転電流(冷房定格,暖房定格)				A	冷房　5.7						暖房　6.1	
電気特性	力率(冷房定格,暖房定格)				%	冷房　90						暖房　90	
電気特性	最大運転電流				A	15.6							
電気特性	電源容量				kVA	3.12							
電気特性	始動電流				A	—							
設計圧力					MPa	高圧部　4.15						低圧部　2.55	
圧縮機	形名×個数					—						全密閉ロータリー式×1	
圧縮機	電動機定格出力（極数）				kW							1.10(6P)	
圧縮機	冷凍機油（種別・封入）				L							FW50S(エーテル)　0.45	
圧縮機	クランクケースヒーター				kW							—	
冷媒・封入量					kg	—						R32　1.25	
送風装置	形名×個数					シロッコファン×1						プロペラファン×1	
送風装置	定格風量　冷房				m³/min	急 9.0 強 8.0 弱 7.0						41	
送風装置	定格風量　暖房				m³/min	急 9.0 強 8.0 弱 7.0						41	
送風装置	機外静圧				Pa	—						—	
送風装置	電動機定格出力（極数）				kW	《DC》　0.020　(8P)						《DC》　0.060　(8P)	
保護装置					室内側	過電流、回転信号検出、ヒューズ							
保護装置					室外側	過電流(CT方式)、高圧スイッチ、圧縮機吐出温度サーミスター							
配管	冷媒配管長				m	最小　3m　最大　50m							
配管	高低差				m	外上30m　外下15m							
配管	冷媒	ガス管			mm	φ12.7（フレア）						φ12.7（フレア）	
配管	冷媒	液管			mm	φ6.35（フレア）						φ6.35（フレア）	
配管	ドレン口	室内側				VP25(外径φ32)〈ドレンポンプ内蔵〉 （ドレンアップ高さはドレン口から610mm以下）							
配管	ドレン口	室外側				ビニールホース接続（内径φ16：現地調達） （別売品　ドレンソケット取付け時）							
運転 SW（温度設定範囲）					℃	リモコン（冷・ドライ 18～30、 暖房 16～30、 冷暖自動 17～27）							
外気運転範囲					℃	冷房　-15～50DB						暖房　-20～24DB	
ダクト接続口					mm	φ150						—	
外気導入口					mm	φ100							
エアーフィルター						ロングライフフィルター(別売天井パネルに付属)							
運転音（SPL）					dB(A)	冷房	急　37	暖房	急　37	冷房	標準　44	暖房	標準　45
							強　33		強　33		静音1　42		静音1　43
							弱　31		弱　31		静音2　40		静音2　41
											静音3　38		静音3　39
運転音（PWL）					dB(A)	冷	急　51	暖	急　51	冷	標準　62	暖	標準　63
高圧ガス保安法区分						届出不要							
法定冷凍トン						1.05							
主要付属品						据付説明書、配管断熱材 ドレンホース、ホースバンド							
IP コード						IPX0						IPX4	

※　室外ユニットの品番末尾J付きは耐重塩害仕様品を示します。
※　室内ユニットの仕様は室内ユニット1台あたりの値です。
※　総合品番には天井パネルCZ-01KPD4と多機能ワイヤードリモコンCZ-10RT5を含みます。
※　性能・電気特性はJIS B8616に基づいた値です。
　(冷房時：室内吸込空気温度27℃DB・19℃WB, 室外吸込空気温度35℃DB)
　(暖房時(標準)：室内吸込空気温度20℃DB・15℃WB以下、室外吸込空気温度7℃DB・6℃WB)
　(暖房時(低温)：室内吸込空気温度20℃DB・15℃WB以下、室外吸込空気温度2℃DB・1℃WB)
※　外形寸法、質量欄〈 〉内は、別売の天井パネルの値です。室外の外形寸法欄( )内は、最大寸法の値です。
※　運転音(PWL：音響パワーレベル)はJIS B8616に基づいた値です。
　運転音(SPL：音圧レベル)は、室外ユニット正面1m高さ1.5m、室内ユニット真下1.5mの値です。
　実際に据え付けますと、周囲の騒音や反響などにより表示値より大きくなるのが普通です。
※　工場出荷時の冷媒量で保証しています配管長は30m（シングル設置時）までです。
※　-5℃以下で冷房運転をする場合には、室外ユニットに別売品の防風板と防雪ダクト(側面・背面)を取り付けてください。
※　設置スペース、サービススペースについては外形寸法図をご確認ください。
※　室内熱負荷に対して、過大な空調機を設置すると、室内の温度や湿度の変化が頻繁となり、室内環境や建物に結露の発生などの影響をおよぼす事があります。
※　室内ユニットの下には、濡れて困るものは置かないでください。湿度がRH80%以上の場合は、露が落ちることがあります。

■XEPHY Premium（ハイグレードタイプ）

形名					1方向天井カセット形（ツイン）《三相電源》								
総合品番					PA-P80DM7GDNB								
室内・室外ユニット品番					CS-P40DM7B×2					CU-P80G7B(J)			
パネル品番					CZ-01KPD4					—			
能力	冷房定格(最小～最大)[中間,中間中温,最小中温]			kW	7.1(1.9～8.0)　[3.2、3.4、—]								
能力	暖房定格(最小～最大)[中間,最小]			kW	8.0(1.7～9.4)　[3.6、2.0]								
能力	最大暖房低温			kW	7.4								
冷房定格時の顕熱比				—	0.72								
COP冷房定格	COP暖房定格	COP冷暖平均		—	3.24		3.40			3.32			
APF（2006）				—	4.9 / 4.9								
APF（2015）				—	5.5 / 5.5								
外形寸法 H×W×D				mm	300×600×560 〈30×760×620〉					996×980×370(+80)			
製品質量				kg	17+〈2.5〉					66			
外装色（マンセル記号）					ホワイト(2.5GY 9.0/0.5)					アイボリー（2.6Y7.6/1.1）			
電源					三相200V　50/60Hz								
電気特性	消費電力	冷房定格　[中間,中間中温,最小]		kW	2.19　[0.642、0.490、—]								
電気特性	消費電力	暖房定格　[中間,最小]		kW	2.35　[0.644、0.395]								
電気特性	消費電力	最大暖房低温		kW	2.83								
電気特性	消費電力	暖房極低温		kW	—								
電気特性	運転電流(冷房定格,暖房定格)			A	冷房　6.9					暖房　7.5			
電気特性	力率(冷房定格,暖房定格)			%	冷房　91					暖房　91			
電気特性	最大運転電流			A	11.6								
電気特性	電源容量			kVA	4.02								
電気特性	始動電流			A	—								
設計圧力				MPa	高圧部　4.15					低圧部　2.55			
圧縮機	形名×個数				—					全密閉ロータリー式×1			
圧縮機	電動機定格出力（極数）			kW						2.00(6P)			
圧縮機	冷凍機油（種別・封入）			L						FW50S(エーテル)　0.60			
圧縮機	クランクケースヒーター			kW						—			
冷媒・封入量				kg	—					R32　2.10			
送風装置	形名×個数				シロッコファン×1					プロペラファン×1			
送風装置	定格風量　冷房			m³/min	急 9.0 強 8.0 弱 7.0					65			
送風装置	定格風量　暖房			m³/min	急 9.0 強 8.0 弱 7.0					60			
送風装置	機外静圧			Pa	—					—			
送風装置	電動機定格出力（極数）			kW	《DC》　0.020　(8P)					《DC》　0.120　(8P)			
保護装置				室内側	過電流、回転信号検出、ヒューズ								
保護装置				室外側	過電流(CT方式)、高圧スイッチ、圧縮機吐出温度サーミスター								
配管	冷媒配管長			m	最小　3m　最大　50m								
配管	高低差			m	外上30m　外下15m								
配管	冷媒	ガス管		mm	φ12.7（フレア）					φ15.88（フレア）			
配管	冷媒	液管		mm	φ6.35（フレア）					φ9.52（フレア）			
配管	ドレン口	室内側			VP25(外径φ32)〈ドレンポンプ内蔵〉 （ドレンアップ高さはドレン口から610mm以下）								
配管	ドレン口	室外側			VP25 （別売品　ドレンソケット取付け時）								
運転 SW（温度設定範囲）				℃	リモコン（冷・ドライ 18～30、 暖房 16～30、 冷暖自動 17～27）								
外気運転範囲				℃	冷房　-15～52DB					暖房　-20～24DB			
ダクト接続口				mm	φ150					—			
外気導入口				mm	φ100								
エアーフィルター					ロングライフフィルター(別売天井パネルに付属)								
運転音（SPL）				dB(A)	冷房	急　37	暖房	急　37	冷房	標準　47	暖房	標準　46	
						強　33		強　33		静音1　45		静音1　44	
						弱　31		弱　31		静音2　43		静音2　42	
										静音3　41		静音3　40	
運転音（PWL）				dB(A)	冷	急　51	暖	急　51	冷	標準　64	暖	標準　63	
高圧ガス保安法区分					届出不要								
法定冷凍トン					1.45								
主要付属品					据付説明書、配管断熱材 ドレンホース、ホースバンド								
IP コード					IPX0					IPX4			

※　室外ユニットの品番末尾J付きは耐重塩害仕様品を示します。
※　室内ユニットの仕様は室内ユニット1台あたりの値です。
※　総合品番には天井パネルCZ-01KPD4と多機能ワイヤードリモコンCZ-10RT5を含みます。
※　性能・電気特性はJIS B8616に基づいた値です。
　(冷房時：室内吸込空気温度27℃DB・19℃WB, 室外吸込空気温度35℃DB)
　(暖房時(標準)：室内吸込空気温度20℃DB・15℃WB以下、室外吸込空気温度7℃DB・6℃WB)
　(暖房時(低温)：室内吸込空気温度20℃DB・15℃WB以下、室外吸込空気温度2℃DB・1℃WB)
※　外形寸法、質量欄〈 〉内は、別売の天井パネルの値です。室外の外形寸法欄( )内は、最大寸法の値です。
※　運転音(PWL：音響パワーレベル)はJIS B8616に基づいた値です。
　運転音(SPL：音圧レベル)は、室外ユニット正面1m高さ1.5m、室内ユニット真下1.5mの値です。
　実際に据え付けますと、周囲の騒音や反響などにより表示値より大きくなるのが普通です。
※　工場出荷時の冷媒量で保証しています配管長は30m（ツイン設置時)までです。
※　-5℃以下で冷房運転をする場合には、室外ユニットに別売品の防風板と防雪ダクト(側面・背面)を取り付けてください。
※　設置スペース、サービススペースについては外形寸法図をご確認ください。
※　室内熱負荷に対して、過大な空調機を設置すると、室内の温度や湿度の変化が頻繁となり、室内環境や建物に結露の発生などの影響をおよぼす事があります。
※　室内ユニットの下には、濡れて困るものは置かないでください。湿度がRH80%以上の場合は、露が落ちることがあります。

■XEPHY Premium（ハイグレードタイプ）

形名					1方向天井カセット形（ツイン）《単相電源》							
総合品番					PA-P80DM7SGDNB							
室内・室外ユニット品番					CS-P40DM7B×2					CU-P80G7SB(J)		
パネル品番					CZ-01KPD4					—		
能力	冷房定格(最小～最大)[中間,中間中温,最小中温]			kW	7.1(1.9～8.0)　[3.2、3.4、—]							
能力	暖房定格(最小～最大)[中間,最小]			kW	8.0(1.7～9.4)　[3.6、2.0]							
能力	最大暖房低温			kW	7.4							
冷房定格時の顕熱比				—	0.72							
COP冷房定格	COP暖房定格	COP冷暖平均		—	3.24		3.40			3.32		
APF（2006）				—	4.9 / 4.9							
APF（2015）				—	5.5 / 5.5							
外形寸法 H×W×D				mm	300×600×560 〈30×760×620〉					996×980×370(+80)		
製品質量				kg	17+〈2.5〉					67		
外装色（マンセル記号）					ホワイト(2.5GY 9.0/0.5)					アイボリー（2.6Y7.6/1.1）		
電源					単相200V　50/60Hz							
電気特性	消費電力	冷房定格　[中間,中間中温,最小]		kW	2.19　[0.642、0.490、—]							
電気特性	消費電力	暖房定格　[中間,最小]		kW	2.35　[0.644、0.395]							
電気特性	消費電力	最大暖房低温		kW	2.83							
電気特性	消費電力	暖房極低温		kW	—							
電気特性	運転電流(冷房定格,暖房定格)			A	冷房　12.2					暖房　13.1		
電気特性	力率(冷房定格,暖房定格)			%	冷房　90					暖房　90		
電気特性	最大運転電流			A	19.8							
電気特性	電源容量			kVA	3.96							
電気特性	始動電流			A	—							
設計圧力				MPa	高圧部　4.15					低圧部　2.55		
圧縮機	形名×個数				—					全密閉ロータリー式×1		
圧縮機	電動機定格出力（極数）			kW						2.00(6P)		
圧縮機	冷凍機油（種別・封入）			L						FW50S(エーテル)　0.60		
圧縮機	クランクケースヒーター			kW						—		
冷媒・封入量				kg	—					R32　2.10		
送風装置	形名×個数				シロッコファン×1					プロペラファン×1		
送風装置	定格風量　冷房			m³/min	急 9.0 強 8.0 弱 7.0					65		
送風装置	定格風量　暖房			m³/min	急 9.0 強 8.0 弱 7.0					60		
送風装置	機外静圧			Pa	—					—		
送風装置	電動機定格出力（極数）			kW	《DC》　0.020　(8P)					《DC》　0.120　(8P)		
保護装置				室内側	過電流、回転信号検出、ヒューズ							
保護装置				室外側	過電流(CT方式)、高圧スイッチ、圧縮機吐出温度サーミスター							
配管	冷媒配管長			m	最小　3m　最大　50m							
配管	高低差			m	外上30m　外下15m							
配管	冷媒	ガス管		mm	φ12.7（フレア）					φ15.88（フレア）		
配管	冷媒	液管		mm	φ6.35（フレア）					φ9.52（フレア）		
配管	ドレン口	室内側			VP25(外径φ32)〈ドレンポンプ内蔵〉 （ドレンアップ高さはドレン口から610mm以下）							
配管	ドレン口	室外側			VP25 （別売品　ドレンソケット取付け時）							
運転 SW（温度設定範囲）				℃	リモコン（冷・ドライ 18～30、 暖房 16～30、 冷暖自動 17～27）							
外気運転範囲				℃	冷房　-15～52DB					暖房　-20～24DB		
ダクト接続口				mm	φ150					—		
外気導入口				mm	φ100							
エアーフィルター					ロングライフフィルター(別売天井パネルに付属)							
運転音（SPL）				dB(A)	冷房	急　37	暖房	急　37	冷房	標準　47	暖房	標準　46
					冷房	強　33	暖房	強　33	冷房	静音1　45	暖房	静音1　44
					冷房	弱　31	暖房	弱　31	冷房	静音2　43	暖房	静音2　42
									冷房	静音3　41	暖房	静音3　40
運転音（PWL）				dB(A)	冷	急　51	暖	急　51	冷	標準　64	暖	標準　63
高圧ガス保安法区分					届出不要							
法定冷凍トン					1.45							
主要付属品					据付説明書、配管断熱材 ドレンホース、ホースバンド							
IP コード					IPX0					IPX4		

※　室外ユニットの品番末尾J付きは耐重塩害仕様品を示します。
※　室内ユニットの仕様は室内ユニット1台あたりの値です。
※　総合品番には天井パネルCZ-01KPD4と多機能ワイヤードリモコンCZ-10RT5を含みます。
※　性能・電気特性はJIS B8616に基づいた値です。
　(冷房時：室内吸込空気温度27℃DB・19℃WB, 室外吸込空気温度35℃DB)
　(暖房時(標準)：室内吸込空気温度20℃DB・15℃WB以下、室外吸込空気温度7℃DB・6℃WB)
　(暖房時(低温)：室内吸込空気温度20℃DB・15℃WB以下、室外吸込空気温度2℃DB・1℃WB)
※　外形寸法、質量欄〈 〉内は、別売の天井パネルの値です。室外の外形寸法欄( )内は、最大寸法の値です。
※　運転音(PWL：音響パワーレベル)はJIS B8616に基づいた値です。
　運転音(SPL：音圧レベル)は、室外ユニット正面1m高さ1.5m、室内ユニット真下1.5mの値です。
　実際に据え付けますと、周囲の騒音や反響などにより表示値より大きくなるのが普通です。
※　工場出荷時の冷媒量で保証しています配管長は30m（ツイン設置時)までです。
※　-5℃以下で冷房運転をする場合には、室外ユニットに別売品の防風板と防雪ダクト(側面・背面)を取り付けてください。
※　設置スペース、サービススペースについては外形寸法図をご確認ください。
※　室内熱負荷に対して、過大な空調機を設置すると、室内の温度や湿度の変化が頻繁となり、室内環境や建物に結露の発生などの影響をおよぼす事があります。
※　室内ユニットの下には、濡れて困るものは置かないでください。湿度がRH80%以上の場合は、露が落ちることがあります。

■XEPHY Premium（ハイグレードタイプ）

形名					1方向天井カセット形（ダブルツイン）《三相電源》							
総合品番					PA-P160DM7GVNB							
室内・室外ユニット品番					CS-P40DM7B×4					CU-P160G7B(J)		
パネル品番					CZ-01KPD4					—		
能力	冷房定格(最小～最大)[中間,中間中温,最小中温]			kW	14.0(3.5～16.0) [6.3、6.7、3.5]							
能力	暖房定格(最小～最大)[中間,最小]			kW	16.0(3.5～18.0) [7.2、4.0]							
能力	最大暖房低温			kW	14.5							
冷房定格時の顕熱比				—	0.72							
COP冷房定格	COP暖房定格	COP冷暖平均		—	3.07		3.24			3.16		
APF（2006）				—	4.8 / 4.8							
APF（2015）				—	5.1 / 5.1							
外形寸法 H×W×D				mm	300×600×560 <30×760×620>					1416×980×370(+80)		
製品質量				kg	17+<2.5>					105		
外装色（マンセル記号）					ホワイト(2.5GY 9.0/0.5)					アイボリー（2.6Y7.6/1.1）		
電源					三相200V　50/60Hz							
電気特性	消費電力	冷房定格　[中間,中間中温,最小]		kW	4.56　[1.28、1.15、0.622]							
電気特性	消費電力	暖房定格　[中間,最小]		kW	4.94　[1.31、0.744]							
電気特性	消費電力	最大暖房低温		kW	5.70							
電気特性	消費電力	暖房極低温		kW	—							
電気特性	運転電流(冷房定格,暖房定格)			A	冷房　14.6					暖房　15.8		
電気特性	力率(冷房定格,暖房定格)			%	冷房　90					暖房　90		
電気特性	最大運転電流			A	22.6							
電気特性	電源容量			kVA	7.83							
電気特性	始動電流			A	—							
設計圧力				MPa	高圧部　4.15					低圧部　2.55		
圧縮機	形名×個数				—					全密閉ロータリー式×1		
圧縮機	電動機定格出力（極数）			kW						3.00(6P)		
圧縮機	冷凍機油（種別・封入）			L						FW50S(エーテル)　1.30		
圧縮機	クランクケースヒーター			kW						—		
冷媒・封入量				kg	—					R32　3.80		
送風装置	形名×個数				シロッコファン×1					プロペラファン×2		
送風装置	定格風量　冷房			m³/min	急 9.0 強 8.0 弱 7.0					125		
送風装置	定格風量　暖房			m³/min	急 9.0 強 8.0 弱 7.0					95		
送風装置	機外静圧			Pa	—					—		
送風装置	電動機定格出力（極数）			kW	《DC》　0.020　(8P)					《DC》　0.120+0.120　(8P)		
保護装置				室内側	過電流、回転信号検出、ヒューズ							
保護装置				室外側	過電流(CT方式)、高圧スイッチ、圧縮機吐出温度サーミスター							
配管	冷媒配管長			m	最小　5m　最大　75m							
配管	高低差			m	外上30m　外下15m							
配管	冷媒	ガス管		mm	φ12.7（フレア）					φ15.88（フレア）		
配管	冷媒	液管		mm	φ6.35（フレア）					φ9.52（フレア）		
配管	ドレン口	室内側			VP25(外径φ32)〈ドレンポンプ内蔵〉 （ドレンアップ高さはドレン口から610mm以下）							
配管	ドレン口	室外側			VP25 （別売品　ドレンソケット取付け時）							
運転 SW（温度設定範囲）				℃	リモコン（冷・ドライ 18～30、 暖房 16～30、 冷暖自動 17～27）							
外気運転範囲				℃	冷房　-15～52DB					暖房　-20～24DB		
ダクト接続口				mm	φ150					—		
外気導入口				mm	φ100							
エアーフィルター					ロングライフフィルター(別売天井パネルに付属)							
運転音（SPL）				dB(A)	冷房	急　37	暖房	急　37	冷房	標準　52	暖房	標準　51
						強　33		強　33		静音1　50		静音1　49
						弱　31		弱　31		静音2　48		静音2　47
										静音3　45		静音3　44
運転音（PWL）				dB(A)	冷	急　51	暖	急　51	冷	標準　70	暖	標準　69
高圧ガス保安法区分					届出不要							
法定冷凍トン					2.88							
主要付属品					据付説明書、配管断熱材 ドレンホース、ホースバンド							
IP コード					IPX0					IPX4		

※　室外ユニットの品番末尾J付きは耐重塩害仕様品を示します。
※　室内ユニットの仕様は室内ユニット1台あたりの値です。
※　総合品番には天井パネルCZ-01KPD4と多機能ワイヤードリモコンCZ-10RT5を含みます。
※　性能・電気特性はJIS B8616に基づいた値です。
　(冷房時：室内吸込空気温度27℃DB・19℃WB, 室外吸込空気温度35℃DB)
　(暖房時(標準)：室内吸込空気温度20℃DB・15℃WB以下、室外吸込空気温度7℃DB・6℃WB)
　(暖房時(低温)：室内吸込空気温度20℃DB・15℃WB以下、室外吸込空気温度2℃DB・1℃WB)
※　外形寸法、質量欄〈 〉内は、別売の天井パネルの値です。室外の外形寸法欄( )内は、最大寸法の値です。
※　運転音(PWL：音響パワーレベル)はJIS B8616に基づいた値です。
　運転音(SPL：音圧レベル)は、室外ユニット正面1m高さ1.5m、室内ユニット真下1.5mの値です。
　実際に据え付けますと、周囲の騒音や反響などにより表示値より大きくなるのが普通です。
※　工場出荷時の冷媒量で保証しています配管長は30m（ダブルツイン設置時)までです。
※　-5℃以下で冷房運転をする場合には、室外ユニットに別売品の防風板と防雪ダクト(側面・背面)を取り付けてください。
※　設置スペース、サービススペースについては外形寸法図をご確認ください。
※　室内熱負荷に対して、過大な空調機を設置すると、室内の温度や湿度の変化が頻繁となり、室内環境や建物に結露の発生などの影響をおよぼす事があります。
※　室内ユニットの下には、濡れて困るものは置かないでください。湿度がRH80%以上の場合は、露が落ちることがあります。

■XEPHY Eco（高効率タイプ）

形名									1方向天井カセット形（シングル）《三相電源》										
総合品番									PA-P40DM7HB										
室内・室外ユニット品番									CS-P40DM7B									CU-P40H7B(J)	
パネル品番									CZ-01KPD4									—	
能力	冷房定格(最小～最大)[中間,中間中温,最小中温]							kW	3.6(1.0～4.0)　[1.7、1.8、1.0]										
	暖房定格(最小～最大)[中間,最小]							kW	4.0(1.0～5.6)　[1.8、1.0]										
	最大暖房低温							kW	4.7										
冷房定格時の顕熱比								—	0.72										
COP冷房定格		COP暖房定格		COP冷暖平均				—	3.33			3.54						3.44	
APF（2006）								—	4.7 / 4.7										
APF（2015）								—	5.0 / 5.0										
外形寸法 H×W×D								mm	300×600×560 <30×760×620>									630×799(+91)×299(+64)	
製品質量								kg	17+<2.5>									39	
外装色（マンセル記号）									ホワイト(2.5GY 9.0/0.5)									アイボリー（2.6Y7.6/1.1）	
電源									三相200V　50/60Hz										
電気特性	消費電力	冷房定格　[中間,中間中温,最小]						kW	1.08　[0.360、0.335、0.140]										
		暖房定格　[中間,最小]						kW	1.13　[0.350、0.195]										
		最大暖房低温						kW	2.05										
		暖房極低温						kW	—										
	運転電流(冷房定格,暖房定格)							A	冷房　3.4									暖房　3.5	
	力率(冷房定格,暖房定格)							%	冷房　92									暖房　92	
	最大運転電流							A	9.0										
	電源容量							kVA	3.12										
	始動電流							A	—										
設計圧力								MPa	高圧部　4.15									低圧部　2.55	
圧縮機	形名×個数								—									全密閉ロータリー式×1	
	電動機定格出力（極数）							kW										1.10(6P)	
	冷凍機油（種別・封入）							L										FW50S(エーテル)　0.45	
	クランクケースヒーター							kW										—	
冷媒・封入量								kg	—									R32　1.10	
送風装置	形名×個数								シロッコファン×1									プロペラファン×1	
	定格風量　冷房							m³/min	急 9.0 強 8.0 弱 7.0									41	
	定格風量　暖房							m³/min	急 9.0 強 8.0 弱 7.0									41	
	機外静圧							Pa	—									—	
	電動機定格出力（極数）							kW	《DC》　0.020　(8P)									《DC》　0.060　(8P)	
保護装置								室内側	過電流、回転信号検出、ヒューズ										
								室外側	過電流(CT方式)、高圧スイッチ、圧縮機吐出温度サーミスター										
配管	冷媒配管長							m	最小　3m　最大　40m										
	高低差							m	外上30m　外下15m										
	冷媒	ガス管						mm	φ12.7（フレア）									φ12.7（フレア）	
		液管						mm	φ6.35（フレア）									φ6.35（フレア）	
	ドレン口	室内側							VP25(外径φ32)〈ドレンポンプ内蔵〉 （ドレンアップ高さはドレン口から610mm以下）										
		室外側							ビニールホース接続（内径φ16：現地調達） （別売品　ドレンソケット取付け時）										
運転 SW（温度設定範囲）								℃	リモコン（冷・ドライ 18～30、 暖房 16～30、 冷暖自動 17～27）										
外気運転範囲								℃	冷房　-15～50DB									暖房　-20～24DB	
ダクト接続口								mm	φ150									—	
外気導入口								mm	φ100										
エアーフィルター									ロングライフフィルター(別売天井パネルに付属)										
運転音（SPL）								dB(A)	冷房	急　37	暖房	急　37	冷房	標準　45	暖房	標準　46			
										強　33		強　33		静音1　43		静音1　44			
										弱　31		弱　31		静音2　41		静音2　42			
														静音3　39		静音3　40			
運転音（PWL）								dB(A)	冷	急　51	暖	急　51	冷	標準　63	暖	標準　64			
高圧ガス保安法区分									届出不要										
法定冷凍トン									1.05										
主要付属品									据付説明書、配管断熱材 ドレンホース、ホースバンド										
IP コード									IPX0									IPX4	

※　室外ユニットの品番末尾J付きは耐重塩害仕様品を示します。
※　室内ユニットの仕様は室内ユニット1台あたりの値です。
※　総合品番にはエコナビセンサーCZ-CSEN1と天井パネルCZ-01KPD4と多機能ワイヤードリモコンCZ-10RT5を含みます。
※　性能・電気特性はJIS B8616に基づいた値です。
　(冷房時：室内吸込空気温度27℃DB・19℃WB, 室外吸込空気温度35℃DB)
　(暖房時(標準)：室内吸込空気温度20℃DB・15℃WB以下、室外吸込空気温度7℃DB・6℃WB)
　(暖房時(低温)：室内吸込空気温度20℃DB・15℃WB以下、室外吸込空気温度2℃DB・1℃WB)
※　外形寸法、質量欄〈 〉内は、別売の天井パネルの値です。室外の外形寸法欄( )内は、最大寸法の値です。
※　運転音(PWL：音響パワーレベル)はJIS B8616に基づいた値です。
　運転音(SPL：音圧レベル)は、室外ユニット正面1m高さ1.5m、室内ユニット真下1.5mの値です。
　実際に据え付けますと、周囲の騒音や反響などにより表示値より大きくなるのが普通です。
※　工場出荷時の冷媒量で保証しています配管長は30m（シングル設置時）までです。
※　-5℃以下で冷房運転をする場合には、室外ユニットに別売品の防風板と防雪ダクト(側面・背面)を取り付けてください。
※　設置スペース、サービススペースについては外形寸法図をご確認ください。
※　室内熱負荷に対して、過大な空調機を設置すると、室内の温度や湿度の変化が頻繁となり、室内環境や建物に結露の発生などの影響をおよぼす事があります。
※　室内ユニットの下には、濡れて困るものは置かないでください。湿度がRH80%以上の場合は、露が落ちることがあります。

■XEPHY Eco（高効率タイプ）

形名						1方向天井カセット形（シングル）《単相電源》								
総合品番						PA-P40DM7SHB								
室内・室外ユニット品番						CS-P40DM7B						CU-P40H7SB(J)		
パネル品番						CZ-01KPD4						—		
能力	冷房定格(最小～最大)[中間,中間中温,最小中温]				kW	3.6(1.0～4.0)　[1.7、1.8、1.0]								
能力	暖房定格(最小～最大)[中間,最小]				kW	4.0(1.0～5.6)　[1.8、1.0]								
能力	最大暖房低温				kW	4.7								
冷房定格時の顕熱比					—	0.72								
COP冷房定格	COP暖房定格	COP冷暖平均			—	3.33		3.54				3.44		
APF（2006）					—	4.7 / 4.7								
APF（2015）					—	5.0 / 5.0								
外形寸法 H×W×D					mm	300×600×560 〈30×760×620〉						630×799(+91)×299(+64)		
製品質量					kg	17+〈2.5〉						40		
外装色（マンセル記号）						ホワイト(2.5GY 9.0/0.5)						アイボリー（2.6Y7.6/1.1）		
電源						単相200V　50/60Hz								
電気特性	消費電力	冷房定格　[中間,中間中温,最小]			kW	1.08　[0.360、0.335、0.140]								
電気特性	消費電力	暖房定格　[中間,最小]			kW	1.13　[0.350、0.195]								
電気特性	消費電力	最大暖房低温			kW	2.05								
電気特性	消費電力	暖房極低温			kW	—								
電気特性	運転電流(冷房定格,暖房定格)				A	冷房　5.8						暖房　6.1		
電気特性	力率(冷房定格,暖房定格)				%	冷房　93						暖房　93		
電気特性	最大運転電流				A	15.6								
電気特性	電源容量				kVA	3.12								
電気特性	始動電流				A	—								
設計圧力					MPa	高圧部　4.15						低圧部　2.55		
圧縮機	形名×個数					—						全密閉ロータリー式×1		
圧縮機	電動機定格出力（極数）				kW							1.10(6P)		
圧縮機	冷凍機油（種別・封入）				L							FW50S(エーテル)　0.45		
圧縮機	クランクケースヒーター				kW							—		
冷媒・封入量					kg	—						R32　1.10		
送風装置	形名×個数					シロッコファン×1						プロペラファン×1		
送風装置	定格風量　冷房				m³/min	急 9.0 強 8.0 弱 7.0						41		
送風装置	定格風量　暖房				m³/min	急 9.0 強 8.0 弱 7.0						41		
送風装置	機外静圧				Pa	—						—		
送風装置	電動機定格出力（極数）				kW	《DC》　0.020　(8P)						《DC》　0.060　(8P)		
保護装置					室内側	過電流、回転信号検出、ヒューズ								
保護装置					室外側	過電流(CT方式)、高圧スイッチ、圧縮機吐出温度サーミスター								
配管	冷媒配管長				m	最小　3m　最大　40m								
配管	高低差				m	外上30m　外下15m								
配管	冷媒	ガス管			mm	φ12.7（フレア）						φ12.7（フレア）		
配管	冷媒	液管			mm	φ6.35（フレア）						φ6.35（フレア）		
配管	ドレン口	室内側				VP25(外径φ32)〈ドレンポンプ内蔵〉 （ドレンアップ高さはドレン口から610mm以下）								
配管	ドレン口	室外側				ビニールホース接続（内径φ16：現地調達） （別売品　ドレンソケット取付け時）								
運転 SW（温度設定範囲）					℃	リモコン（冷・ドライ 18～30、 暖房 16～30、 冷暖自動 17～27）								
外気運転範囲					℃	冷房　-15～50DB						暖房　-20～24DB		
ダクト接続口					mm	φ150						—		
外気導入口					mm	φ100								
エアーフィルター						ロングライフフィルター(別売天井パネルに付属)								
運転音（SPL）					dB(A)	冷房	急　37	暖房	急　37	冷房	標準　45	暖房	標準　46	
運転音（SPL）						冷房	強　33	暖房	強　33	冷房	静音1　43	暖房	静音1　44	
運転音（SPL）						冷房	弱　31	暖房	弱　31	冷房	静音2　41	暖房	静音2　42	
運転音（SPL）										冷房	静音3　39	暖房	静音3　40	
運転音（PWL）					dB(A)	冷	急　51	暖	急　51	冷	標準　63	暖	標準　64	
高圧ガス保安法区分						届出不要								
法定冷凍トン						1.05								
主要付属品						据付説明書、配管断熱材 ドレンホース、ホースバンド								
IP コード						IPX0						IPX4		

※　室外ユニットの品番末尾J付きは耐重塩害仕様品を示します。
※　室内ユニットの仕様は室内ユニット1台あたりの値です。
※　総合品番にはエコナビセンサーCZ-CSEN1と天井パネルCZ-01KPD4と多機能ワイヤードリモコンCZ-10RT5を含みます。
※　性能・電気特性はJIS B8616に基づいた値です。
　(冷房時：室内吸込空気温度27℃DB・19℃WB, 室外吸込空気温度35℃DB)
　(暖房時(標準)：室内吸込空気温度20℃DB・15℃WB以下、室外吸込空気温度7℃DB・6℃WB)
　(暖房時(低温)：室内吸込空気温度20℃DB・15℃WB以下、室外吸込空気温度2℃DB・1℃WB)
※　外形寸法、質量欄〈 〉内は、別売の天井パネルの値です。室外の外形寸法欄( )内は、最大寸法の値です。
※　運転音(PWL：音響パワーレベル)はJIS B8616に基づいた値です。
　運転音(SPL：音圧レベル)は、室外ユニット正面1m高さ1.5m、室内ユニット真下1.5mの値です。
　実際に据え付けますと、周囲の騒音や反響などにより表示値より大きくなるのが普通です。
※　工場出荷時の冷媒量で保証しています配管長は30m（シングル設置時）までです。
※　-5℃以下で冷房運転をする場合には、室外ユニットに別売品の防風板と防雪ダクト(側面・背面)を取り付けてください。
※　設置スペース、サービススペースについては外形寸法図をご確認ください。
※　室内熱負荷に対して、過大な空調機を設置すると、室内の温度や湿度の変化が頻繁となり、室内環境や建物に結露の発生などの影響をおよぼす事があります。
※　室内ユニットの下には、濡れて困るものは置かないでください。湿度がRH80%以上の場合は、露が落ちることがあります。

■XEPHY Eco（高効率タイプ）

形名						1方向天井カセット形（シングル）《三相電源》							
総合品番						PA-P40DM7HNB							
室内・室外ユニット品番						CS-P40DM7B						CU-P40H7B(J)	
パネル品番						CZ-01KPD4						—	
能力	冷房定格(最小～最大)[中間,中間中温,最小中温]				kW	3.6(1.0～4.0)　[1.7、1.8、1.0]							
	暖房定格(最小～最大)[中間,最小]				kW	4.0(1.0～5.6)　[1.8、1.0]							
	最大暖房低温				kW	4.7							
冷房定格時の顕熱比					—	0.72							
COP冷房定格	COP暖房定格	COP冷暖平均			—	3.33		3.54				3.44	
APF（2006）					—	4.7 / 4.7							
APF（2015）					—	5.0 / 5.0							
外形寸法 H×W×D					mm	300×600×560 <30×760×620>						630×799(+91)×299(+64)	
製品質量					kg	17+<2.5>						39	
外装色（マンセル記号）						ホワイト(2.5GY 9.0/0.5)						アイボリー（2.6Y7.6/1.1）	
電源						三相200V　50/60Hz							
電気特性	消費電力	冷房定格　[中間,中間中温,最小]			kW	1.08　[0.360、0.335、0.140]							
		暖房定格　[中間,最小]			kW	1.13　[0.350、0.195]							
		最大暖房低温			kW	2.05							
		暖房極低温			kW	—							
	運転電流(冷房定格,暖房定格)				A	冷房　3.4						暖房　3.5	
	力率(冷房定格,暖房定格)				%	冷房　92						暖房　92	
	最大運転電流				A	9.0							
	電源容量				kVA	3.12							
	始動電流				A	—							
設計圧力					MPa	高圧部　4.15						低圧部　2.55	
圧縮機	形名×個数					—						全密閉ロータリー式×1	
	電動機定格出力（極数）				kW							1.10(6P)	
	冷凍機油（種別・封入）				L							FW50S(エーテル)　0.45	
	クランクケースヒーター				kW							—	
冷媒・封入量					kg	—						R32　1.10	
送風装置	形名×個数					シロッコファン×1						プロペラファン×1	
	定格風量　冷房				m³/min	急 9.0 強 8.0 弱 7.0						41	
	定格風量　暖房				m³/min	急 9.0 強 8.0 弱 7.0						41	
	機外静圧				Pa	—						—	
	電動機定格出力（極数）				kW	《DC》　0.020　(8P)						《DC》　0.060　(8P)	
保護装置					室内側	過電流、回転信号検出、ヒューズ							
					室外側	過電流(CT方式)、高圧スイッチ、圧縮機吐出温度サーミスター							
配管	冷媒配管長				m	最小　3m　最大　40m							
	高低差				m	外上30m　外下15m							
	冷媒	ガス管			mm	φ12.7（フレア）						φ12.7（フレア）	
		液管			mm	φ6.35（フレア）						φ6.35（フレア）	
	ドレン口	室内側				VP25(外径φ32)〈ドレンポンプ内蔵〉 （ドレンアップ高さはドレン口から610mm以下）							
		室外側				ビニールホース接続（内径φ16：現地調達） （別売品　ドレンソケット取付け時）							
運転 SW（温度設定範囲）					℃	リモコン（冷・ドライ 18～30、 暖房 16～30、 冷暖自動 17～27）							
外気運転範囲					℃	冷房　-15～50DB						暖房　-20～24DB	
ダクト接続口					mm	φ150						—	
外気導入口					mm	φ100							
エアーフィルター						ロングライフフィルター(別売天井パネルに付属)							
運転音（SPL）					dB(A)	冷房	急　37	暖房	急　37	冷房	標準　45	暖房	標準　46
							強　33		強　33		静音1　43		静音1　44
							弱　31		弱　31		静音2　41		静音2　42
											静音3　39		静音3　40
運転音（PWL）					dB(A)	冷	急　51	暖	急　51	冷	標準　63	暖	標準　64
高圧ガス保安法区分						届出不要							
法定冷凍トン						1.05							
主要付属品						据付説明書、配管断熱材 ドレンホース、ホースバンド							
IP コード						IPX0						IPX4	

※　室外ユニットの品番末尾J付きは耐重塩害仕様品を示します。
※　室内ユニットの仕様は室内ユニット1台あたりの値です。
※　総合品番には天井パネルCZ-01KPD4と多機能ワイヤードリモコンCZ-10RT5を含みます。
※　性能・電気特性はJIS B8616に基づいた値です。
　(冷房時：室内吸込空気温度27℃DB・19℃WB, 室外吸込空気温度35℃DB)
　(暖房時(標準)：室内吸込空気温度20℃DB・15℃WB以下、室外吸込空気温度7℃DB・6℃WB)
　(暖房時(低温)：室内吸込空気温度20℃DB・15℃WB以下、室外吸込空気温度2℃DB・1℃WB)
※　外形寸法、質量欄〈 〉内は、別売の天井パネルの値です。室外の外形寸法欄( )内は、最大寸法の値です。
※　運転音(PWL：音響パワーレベル)はJIS B8616に基づいた値です。
　運転音(SPL：音圧レベル)は、室外ユニット正面1m高さ1.5m、室内ユニット真下1.5mの値です。
　実際に据え付けますと、周囲の騒音や反響などにより表示値より大きくなるのが普通です。
※　工場出荷時の冷媒量で保証しています配管長は30m（シングル設置時）までです。
※　-5℃以下で冷房運転をする場合には、室外ユニットに別売品の防風板と防雪ダクト(側面・背面)を取り付けてください。
※　設置スペース、サービススペースについては外形寸法図をご確認ください。
※　室内熱負荷に対して、過大な空調機を設置すると、室内の温度や湿度の変化が頻繁となり、室内環境や建物に結露の発生などの影響をおよぼす事があります。
※　室内ユニットの下には、濡れて困るものは置かないでください。湿度がRH80%以上の場合は、露が落ちることがあります。

■XEPHY Eco（高効率タイプ）

形名								1方向天井カセット形（シングル）《単相電源》										
総合品番								PA-P40DM7SHNB										
室内・室外ユニット品番								CS-P40DM7B								CU-P40H7SB(J)		
パネル品番								CZ-01KPD4								—		
能力	冷房定格(最小～最大)[中間,中間中温,最小中温]						kW	3.6(1.0～4.0)　[1.7、1.8、1.0]										
能力	暖房定格(最小～最大)[中間,最小]						kW	4.0(1.0～5.6)　[1.8、1.0]										
能力	最大暖房低温						kW	4.7										
冷房定格時の顕熱比							—	0.72										
COP冷房定格		COP暖房定格		COP冷暖平均			—	3.33		3.54						3.44		
APF（2006）							—	4.7 / 4.7										
APF（2015）							—	5.0 / 5.0										
外形寸法 H×W×D							mm	300×600×560 〈30×760×620〉								630×799(+91)×299(+64)		
製品質量							kg	17+〈2.5〉								40		
外装色（マンセル記号）								ホワイト(2.5GY 9.0/0.5)								アイボリー（2.6Y7.6/1.1）		
電源								単相200V　50/60Hz										
電気特性	消費電力	冷房定格　[中間,中間中温,最小]					kW	1.08　[0.360、0.335、0.140]										
電気特性	消費電力	暖房定格　[中間,最小]					kW	1.13　[0.350、0.195]										
電気特性	消費電力	最大暖房低温					kW	2.05										
電気特性	消費電力	暖房極低温					kW	—										
電気特性	運転電流(冷房定格,暖房定格)						A	冷房　5.8								暖房　6.1		
電気特性	力率(冷房定格,暖房定格)						%	冷房　93								暖房　93		
電気特性	最大運転電流						A	15.6										
電気特性	電源容量						kVA	3.12										
電気特性	始動電流						A	—										
設計圧力							MPa	高圧部　4.15								低圧部　2.55		
圧縮機	形名×個数							—								全密閉ロータリー式×1		
圧縮機	電動機定格出力（極数）						kW									1.10(6P)		
圧縮機	冷凍機油（種別・封入）						L									FW50S(エーテル)　0.45		
圧縮機	クランクケースヒーター						kW									—		
冷媒・封入量							kg	—								R32　1.10		
送風装置	形名×個数							シロッコファン×1								プロペラファン×1		
送風装置	定格風量　冷房						m³/min	急 9.0 強 8.0 弱 7.0								41		
送風装置	定格風量　暖房						m³/min	急 9.0 強 8.0 弱 7.0								41		
送風装置	機外静圧						Pa	—								—		
送風装置	電動機定格出力（極数）						kW	《DC》　0.020　(8P)								《DC》　0.060　(8P)		
保護装置							室内側	過電流、回転信号検出、ヒューズ										
保護装置							室外側	過電流(CT方式)、高圧スイッチ、圧縮機吐出温度サーミスター										
配管	冷媒配管長						m	最小　3m　最大　40m										
配管	高低差						m	外上30m　外下15m										
配管	冷媒	ガス管					mm	φ12.7（フレア）								φ12.7（フレア）		
配管	冷媒	液管					mm	φ6.35（フレア）								φ6.35（フレア）		
配管	ドレン口	室内側						VP25(外径φ32)〈ドレンポンプ内蔵〉 （ドレンアップ高さはドレン口から610mm以下）										
配管	ドレン口	室外側						ビニールホース接続（内径φ16：現地調達） （別売品　ドレンソケット取付け時）										
運転 SW（温度設定範囲）							℃	リモコン（冷・ドライ 18～30、 暖房 16～30、 冷暖自動 17～27）										
外気運転範囲							℃	冷房　-15～50DB								暖房　-20～24DB		
ダクト接続口							mm	φ150								—		
外気導入口							mm	φ100										
エアーフィルター								ロングライフフィルター(別売天井パネルに付属)										
運転音（SPL）							dB(A)	冷房	急　37	暖房	急　37	冷房	標準　45	暖房	標準　46			
運転音（SPL）								冷房	強　33	暖房	強　33	冷房	静音1　43	暖房	静音1　44			
運転音（SPL）								冷房	弱　31	暖房	弱　31	冷房	静音2　41	暖房	静音2　42			
運転音（SPL）												冷房	静音3　39	暖房	静音3　40			
運転音（PWL）							dB(A)	冷	急　51	暖	急　51	冷	標準　63	暖	標準　64			
高圧ガス保安法区分								届出不要										
法定冷凍トン								1.05										
主要付属品								据付説明書、配管断熱材 ドレンホース、ホースバンド										
IP コード								IPX0								IPX4		

※　室外ユニットの品番末尾J付きは耐重塩害仕様品を示します。
※　室内ユニットの仕様は室内ユニット1台あたりの値です。
※　総合品番には天井パネルCZ-01KPD4と多機能ワイヤードリモコンCZ-10RT5を含みます。
※　性能・電気特性はJIS B8616に基づいた値です。
　(冷房時：室内吸込空気温度27℃DB・19℃WB, 室外吸込空気温度35℃DB)
　(暖房時(標準)：室内吸込空気温度20℃DB・15℃WB以下、室外吸込空気温度7℃DB・6℃WB)
　(暖房時(低温)：室内吸込空気温度20℃DB・15℃WB以下、室外吸込空気温度2℃DB・1℃WB)
※　外形寸法、質量欄〈 〉内は、別売の天井パネルの値です。室外の外形寸法欄( )内は、最大寸法の値です。
※　運転音(PWL：音響パワーレベル)はJIS B8616に基づいた値です。
　運転音(SPL：音圧レベル)は、室外ユニット正面1m高さ1.5m、室内ユニット真下1.5mの値です。
　実際に据え付けますと、周囲の騒音や反響などにより表示値より大きくなるのが普通です。
※　工場出荷時の冷媒量で保証しています配管長は30m（シングル設置時）までです。
※　-5℃以下で冷房運転をする場合には、室外ユニットに別売品の防風板と防雪ダクト(側面・背面)を取り付けてください。
※　設置スペース、サービススペースについては外形寸法図をご確認ください。
※　室内熱負荷に対して、過大な空調機を設置すると、室内の温度や湿度の変化が頻繁となり、室内環境や建物に結露の発生などの影響をおよぼす事があります。
※　室内ユニットの下には、濡れて困るものは置かないでください。湿度がRH80%以上の場合は、露が落ちることがあります。

■外形寸法図

● CS-P40DM7B

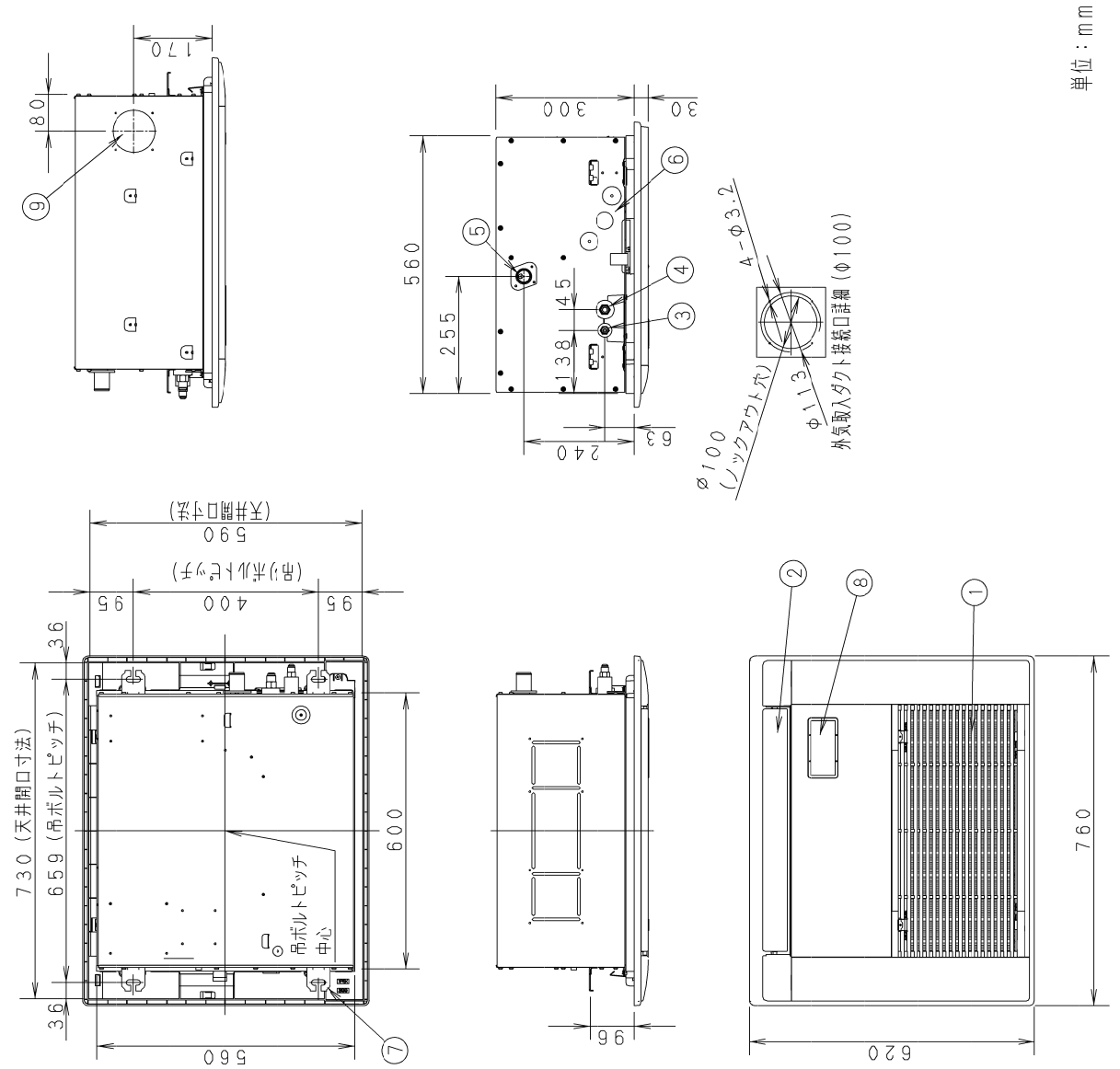

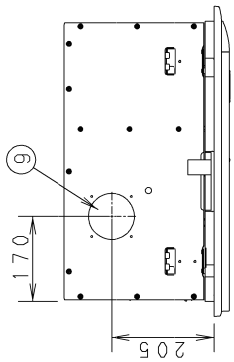

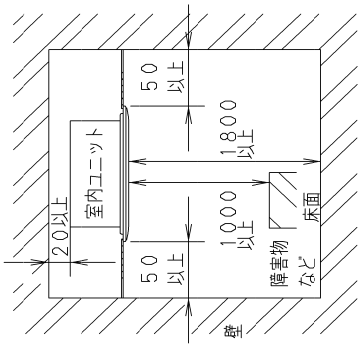

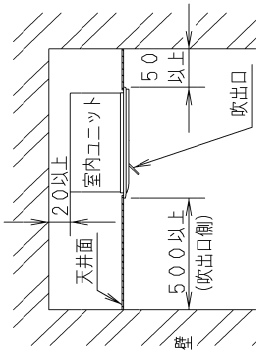

設置スペース

①	吸込口
②	吹出口
③	冷媒配管（液管）　φ6．35（フレア）
④	冷媒配管（ガス管）　φ12．7（フレア）
⑤	ドレン配管接続口　VP25（外径φ32）
⑥	電源取入口
⑦	吊ボルト穴（4−12×30長穴）
⑧	ワイヤレスリモコン　受信部　取付部
⑨	外気取入ダクト接続口　（φ100）

《フィルター寸法》
（530×241×12）※1個

■電気回路図

● CS-P40DM7B

記号	名　称
FMI	室内送風機電動機
DP	ドレンポンプ
FS	フロートスイッチ
TH1	サーミスター（室温センサー）
TH2	サーミスター（室内コイルE1）
TH3	サーミスター（室内コイルE2）
F301	操作回路ヒューズ
CR	室内コントロール基板
(PANEL)	LM：オートフラップ電動機（別売品）
RY302	補助継電器
(RCS)	リモコンスイッチ（別売品） TH:サーミスター（室温センサー）
□	コネクタ、端子板
⊕	端子
(WL)	ワイヤレスリモコン（別売品） CR2:操作部 RCS2:送信部

＊電源配線及びサービスは、銘板の機種名を確認の上、行ってください。

ACXF20-05730/AA

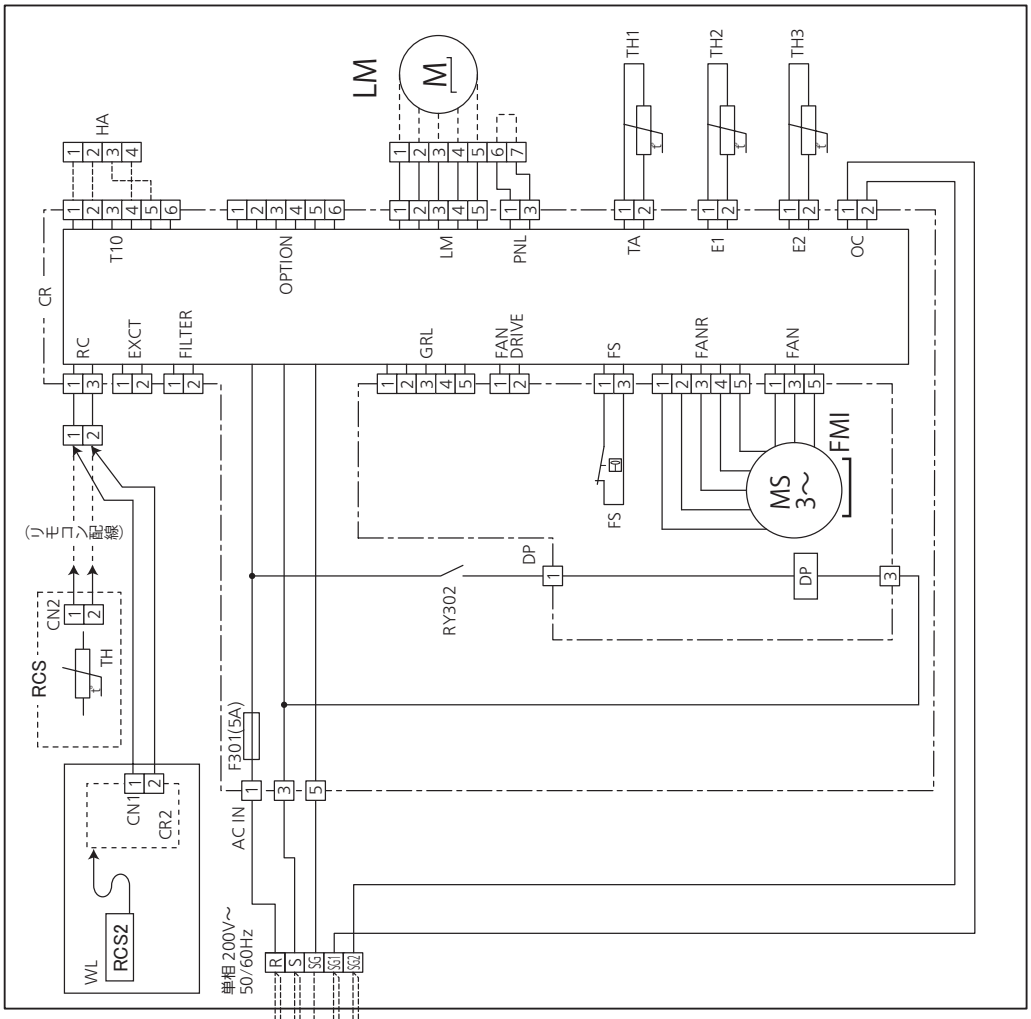

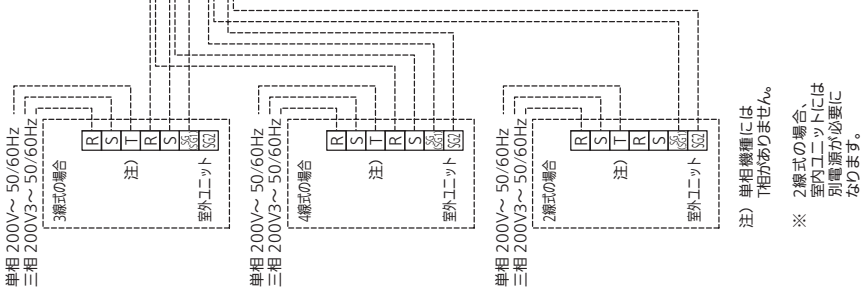

注）単相機種にはT相がありません。

※ 2線式の場合、室内ユニットには別電源が必要になります。

配線方式の説明

配線方式	
2線式	個別電源方式（室内ユニット別電源）
4線式	1電源方式（室内渡り電源）（内外信号線別）
3線式	1電源方式（室内渡り電源）（内外信号線兼用）※注意：極性有り

※注意
上記配線方式のいずれかをご確認の上、この表で示す端子台と接続線の位置の通りに施工願います。

■運転音特性

● CS-P40DM7B

運転音 dB（A）急／弱	37／31
測定位置	ユニット真下1．5m

50Hz／60Hz共通

急

弱

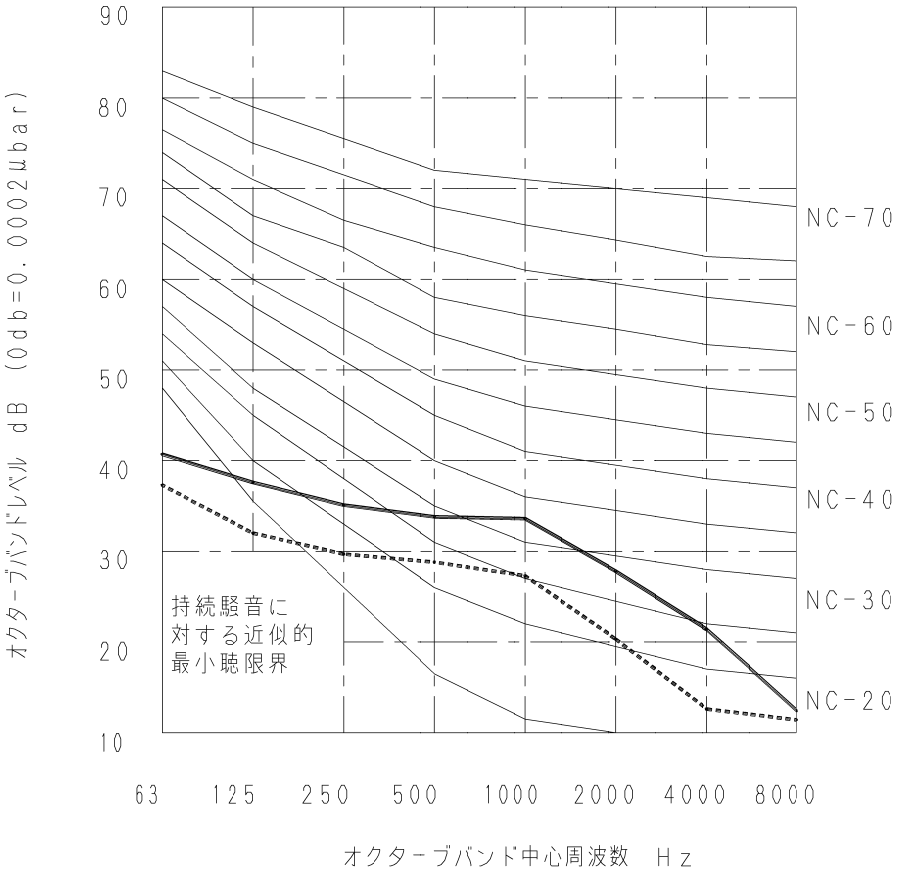

■XEPHY Premium（ハイグレードタイプ）

形名				天井ビルトインカセット形（シングル）《三相電源》			
総合品番				PA-P50F7GBC			
室内・室外ユニット品番				CS-P50F7C		CU-P50G7B(J)	
パネル品番				CZ-02HPF3		—	
能力	冷房定格(最小～最大) [中間,中間中温,最小]		kW	4.5(1.2～5.0) [2.1、2.3、1.3]			
	暖房定格(最小～最大) [中間,最小]		kW	5.0(1.3～7.1) [2.3、1.3]			
	最大暖房低温		kW	5.6			
冷房定格時の顕熱比			—	0.77			
COP冷房定格	COP暖房定格	COP冷暖平均	—	4.09	4.13	4.11	
APF（2006）			—	5.3 / 5.3			
APF（2015）			—	5.8 / 5.8			
外形寸法 H×W×D			mm	290+《80～125》×800×800 <8×880×420>	630×799(+91)×299(+64)		
製品質量			kg	29+<3.5>	41		
外装色（マンセル記号）				ホワイト(10Y 9.3/0.4)	アイボリー（2.6Y7.6/1.1）		
電源				三相200V 50/60Hz			
電気特性	消費電力	冷房定格 [中間,中間中温,最小]	kW	1.10 [0.390、0.350、0.160]			
		暖房定格 [中間,最小]	kW	1.21 [0.415、0.225]			
		最大暖房低温	kW	2.25			
		暖房極低温	kW	—			
	運転電流(冷房定格,暖房定格)		A	冷房 3.4	暖房 3.8		
	力率(冷房定格,暖房定格)		%	冷房 93	暖房 92		
	最大運転電流		A	9.7			
	電源容量		kVA	3.36			
	始動電流		A	—			
設計圧力			MPa	高圧部 4.15	低圧部 2.55		
圧縮機	形名×個数			—	全密閉ロータリー式×1		
	電動機定格出力（極数）		kW		1.20(6P)		
	冷凍機油（種別・封入）		L		FW50S(エーテル) 0.45		
	クランクケースヒーター		kW		—		
冷媒・初期充填量			kg	—	R32 1.40		
送風装置	形名×個数			シロッコファン × 1	プロペラファン×1		
	定格風量 冷房		m³/min	急 14.0 強 13.0 弱 10.0	42		
	定格風量 暖房		m³/min	急 14.0 強 13.0 弱 10.0	39		
	機外静圧		Pa	—	—		
	電動機定格出力（極数）		kW	《DC》 0.119 (8P)	《DC》 0.060 (8P)		
保護装置			室内側	過電流、回転信号検出、ヒューズ			
			室外側	過電流(CT方式)、高圧スイッチ、圧縮機吐出温度サーミスター			
配管	冷媒配管長		m	最小 3m 最大 50m			
	高低差		m	外上30m 外下15m			
	冷媒	ガス管		φ12.7（フレア）	φ12.7（フレア）		
		液管		φ6.35（フレア）	φ6.35（フレア）		
	ドレン口	室内側	mm	VP25(外径φ32)〈ドレンポンプ内蔵〉 （ドレンアップ高さはドレン口から500mm以下）			
		室外側	mm	ビニールホース接続（内径φ16：現地調達） （別売品 ドレンソケット取付け時）			
運転 SW（温度設定範囲）			℃	リモコン（冷・ドライ 18～30、 暖房 16～30、 冷暖自動 17～27）			
外気運転範囲			℃	冷房 -15～50DB	暖房 -20～24DB		
ダクト接続口			mm	φ200 × 2	—		
外気導入口			mm	φ150			
エアーフィルター				ロングライフフィルター(別売ビルトインパネルに付属)			
運転音（SPL）			dB(A)	冷房 急 41(42)	暖房 急 41(42)	冷房 標準 46	暖房 標準 47
				強 38(40)	強 38(40)	静音1 44	静音1 45
				弱 32(37)	弱 32(37)	静音2 42	静音2 43
						静音3 40	静音3 41
運転音（PWL）			dB(A)	冷 急 64(65)	暖 急 64(65)	冷 標準 64	暖 標準 64
高圧ガス保安法区分				届出不要			
法定冷凍トン				1.12			
主要付属品				据付説明書、配管断熱材 ドレンホース、ホースバンド			
IP コード				IPX0	IPX4		

※ APF、COP、消費電力量、運転電流、力率はナノイーXをオフにした時のものです。
※ 室外ユニットの品番末尾J付きは耐重塩害仕様品を示します。
※ 室内ユニットの仕様は室内ユニット 1 台あたりの値です。
※ 総合品番にはエコナビセンサーCZ-CSEN1と天井パネルCZ-02HPF3と多機能ワイヤードリモコンCZ-10RT5を含みます。
※ 性能・電気特性はJIS B8616に基づいた値です。
(冷房時：室内吸込空気温度27℃DB・19℃WB, 室外吸込空気温度35℃DB)
(暖房時(標準)：室内吸込空気温度20℃DB・15℃WB以下、室外吸込空気温度7℃DB・6℃WB)
(暖房時(低温)：室内吸込空気温度20℃DB・15℃WB以下、室外吸込空気温度2℃DB・1℃WB)
※ 外形寸法、質量欄の< >内はビルトイン小パネル、《 》はスライドチャンバーの値です。室外の外形寸法欄( )内は、最大寸法の値です。
※ 基板上で静圧を設定する場合は、基板上のディップスイッチをご使用ください。機外静圧および運転音の( )内数値は、
最大静圧時の値です。(最大静圧への変更は、基板上のディップスイッチや、リモコンで設定可能)
※ 運転音(PWL：音響パワーレベル)はJIS B8616に基づいた値です。
運転音(SPL：音圧レベル)は、室外ユニット正面1m高さ1.5m、室内ユニット真下1.5mの値です。
実際に据え付けますと、周囲の騒音や反響などにより表示値より大きくなるのが普通です。
※ 工場出荷時の冷媒量で保証しています配管長は30m（シングル設置時)までです。
-5℃以下で冷房運転をする場合には、室外ユニットに別売品の防風板と防雪ダクト(側面・背面)を取り付けてください。
※ 設置スペース、サービススペースについては外形寸法図をご確認ください。
※ 室内熱負荷に対して、過大な空調機を設置すると、室内の温度や湿度の変化が頻繁となり、室内環境や建物に結露の発生などの影響を
およぼす事があります。
※ 室内ユニットの下には、濡れて困るものは置かないでください。湿度がRH70%以上の場合は、露が落ちることがあります。

■XEPHY Premium（ハイグレードタイプ）

形名				天井ビルトインカセット形（シングル）《三相電源》		
総合品番				PA-P56F7GBC		
室内・室外ユニット品番				CS-P56F7C	CU-P56G7B(J)	
パネル品番				CZ-02HPF3	—	
能力	冷房定格(最小～最大) [中間,中間中温,最小]		kW	5.0(1.3～5.6) [2.3、2.4、1.3]		
能力	暖房定格(最小～最大) [中間,最小]		kW	5.6(1.4～7.5) [2.6、1.4]		
能力	最大暖房低温		kW	5.8		
冷房定格時の顕熱比			—	0.74		
COP冷房定格	COP暖房定格	COP冷暖平均	—	3.76	3.78	3.77
APF（2006）			—	5.1 / 5.1		
APF（2015）			—	5.6 / 5.6		
外形寸法 H×W×D			mm	290+《80～125》×800×800 <8×880×420>	630×799(+91)×299(+64)	
製品質量			kg	29+<3.5>	41	
外装色（マンセル記号）				ホワイト(10Y 9.3/0.4)	アイボリー（2.6Y7.6/1.1）	
電源				三相200V 50/60Hz		
電気特性	消費電力	冷房定格 [中間,中間中温,最小]	kW	1.33 [0.440、0.380、0.160]		
電気特性	消費電力	暖房定格 [中間,最小]	kW	1.48 [0.474、0.245]		
電気特性	消費電力	最大暖房低温	kW	2.37		
電気特性	消費電力	暖房極低温	kW	—		
電気特性	運転電流(冷房定格,暖房定格)		A	冷房 4.1	暖房 4.6	
電気特性	力率(冷房定格,暖房定格)		%	冷房 93	暖房 93	
電気特性	最大運転電流		A	9.9		
電気特性	電源容量		kVA	3.43		
電気特性	始動電流		A	—		
設計圧力			MPa	高圧部 4.15	低圧部 2.55	
圧縮機	形名×個数			—	全密閉ロータリー式×1	
圧縮機	電動機定格出力（極数）		kW		1.50(6P)	
圧縮機	冷凍機油（種別・封入）		L		FW50S(エーテル) 0.45	
圧縮機	クランクケースヒーター		kW		—	
冷媒・初期充填量			kg	—	R32 1.40	
送風装置	形名×個数			シロッコファン × 1	プロペラファン×1	
送風装置	定格風量 冷房		m³/min	急 14.0 強 13.0 弱 10.0	42	
送風装置	定格風量 暖房		m³/min	急 14.0 強 13.0 弱 10.0	39	
送風装置	機外静圧		Pa	—	—	
送風装置	電動機定格出力（極数）		kW	《DC》 0.119 (8P)	《DC》 0.060 (8P)	
保護装置			室内側	過電流、回転信号検出、ヒューズ		
保護装置			室外側	過電流(CT方式)、高圧スイッチ、圧縮機吐出温度サーミスター		
配管	冷媒配管長		m	最小 3m 最大 50m		
配管	高低差		m	外上30m 外下15m		
配管	冷媒	ガス管		φ12.7（フレア）	φ12.7（フレア）	
配管	冷媒	液管		φ6.35（フレア）	φ6.35（フレア）	
配管	ドレン口	室内側	mm	VP25(外径φ32)〈ドレンポンプ内蔵〉 （ドレンアップ高さはドレン口から500mm以下）		
配管	ドレン口	室外側	mm	ビニールホース接続（内径φ16：現地調達） （別売品 ドレンソケット取付け時）		
運転 SW（温度設定範囲）			℃	リモコン（冷・ドライ 18～30、 暖房 16～30、 冷暖自動 17～27）		
外気運転範囲			℃	冷房 -15～50DB	暖房 -20～24DB	
ダクト接続口			mm	φ200 × 2	—	
外気導入口			mm	φ150		
エアーフィルター				ロングライフフィルター(別売ビルトインパネルに付属)		
運転音（SPL）			dB(A)	冷房 急 41(42) 冷房 強 38(40) 冷房 弱 32(37)	暖房 急 41(42) 暖房 強 38(40) 暖房 弱 32(37)	冷房 標準 46 冷房 静音1 44 冷房 静音2 42 冷房 静音3 40 / 暖房 標準 47 暖房 静音1 45 暖房 静音2 43 暖房 静音3 41
運転音（PWL）			dB(A)	冷 急 64(65)	暖 急 64(65)	冷 標準 64 / 暖 標準 64
高圧ガス保安法区分				届出不要		
法定冷凍トン				1.12		
主要付属品				据付説明書、配管断熱材 ドレンホース、ホースバンド		
IP コード				IPX0	IPX4	

※ APF、COP、消費電力量、運転電流、力率はナノイーXをオフにした時のものです。
※ 室外ユニットの品番末尾J付きは耐重塩害仕様品を示します。
※ 室内ユニットの仕様は室内ユニット 1 台あたりの値です。
※ 総合品番にはエコナビセンサーCZ-CSEN1と天井パネルCZ-02HPF3と多機能ワイヤードリモコンCZ-10RT5を含みます。
※ 性能・電気特性はJIS B8616に基づいた値です。
(冷房時：室内吸込空気温度27℃DB・19℃WB, 室外吸込空気温度35℃DB)
(暖房時(標準)：室内吸込空気温度20℃DB・15℃WB以下、室外吸込空気温度7℃DB・6℃WB)
(暖房時(低温)：室内吸込空気温度20℃DB・15℃WB以下、室外吸込空気温度2℃DB・1℃WB)
※ 外形寸法、質量欄の< >内はビルトイン小パネル、《 》はスライドチャンバーの値です。室外の外形寸法欄( )内は、最大寸法の値です。
※ 基板上で静圧を設定する場合は、基板上のディップスイッチをご使用ください。機外静圧および運転音の( )内数値は、
最大静圧時の値です。(最大静圧への変更は、基板上のディップスイッチや、リモコンで設定可能)
※ 運転音(PWL：音響パワーレベル)はJIS B8616に基づいた値です。
運転音(SPL：音圧レベル)は、室外ユニット正面1m高さ1.5m、室内ユニット真下1.5mの値です。
実際に据え付けますと、周囲の騒音や反響などにより表示値より大きくなるのが普通です。
※ 工場出荷時の冷媒量で保証しています配管長は30m（シングル設置時)までです。
-5℃以下で冷房運転をする場合には、室外ユニットに別売品の防風板と防雪ダクト(側面・背面)を取り付けてください。
※ 設置スペース、サービススペースについては外形寸法図をご確認ください。
※ 室内熱負荷に対して、過大な空調機を設置すると、室内の温度や湿度の変化が頻繁となり、室内環境や建物に結露の発生などの影響を
およぼす事があります。
※ 室内ユニットの下には、濡れて困るものは置かないでください。湿度がRH70%以上の場合は、露が落ちることがあります。

■XEPHY Premium（ハイグレードタイプ）

形名				天井ビルトインカセット形（シングル）《三相電源》			
総合品番				PA-P63F7GBC			
室内・室外ユニット品番				CS-P63F7C		CU-P63G7B(J)	
パネル品番				CZ-03HPF3		—	
能力	冷房定格(最小～最大)［中間,中間中温,最小］		kW	5.6(1.3～6.3)［2.7、2.9、1.4］			
	暖房定格(最小～最大)［中間,最小］		kW	6.3(1.4～8.0)［2.9、1.6］			
	最大暖房低温		kW	6.6			
冷房定格時の顕熱比			—	0.85			
COP冷房定格	COP暖房定格	COP冷暖平均	—	3.97	4.26	4.12	
APF（2006）			—	5.6 / 5.6			
APF（2015）			—	6.2 / 6.2			
外形寸法 H×W×D			mm	290+《80～125》×1000×800 〈8×1180×420〉		630×799(+91)×299(+64)	
製品質量			kg	34+〈5〉		41	
外装色（マンセル記号）				ホワイト(10Y 9.3/0.4)		アイボリー（2.6Y7.6/1.1）	
電源				三相200V　50/60Hz			
電気特性	消費電力	冷房定格　［中間,中間中温,最小］	kW	1.41　［0.452、0.386、0.192］			
		暖房定格　［中間,最小］	kW	1.48　［0.484、0.263］			
		最大暖房低温	kW	2.48			
		暖房極低温	kW	—			
	運転電流(冷房定格,暖房定格)		A	冷房　4.4		暖房　4.6	
	力率(冷房定格,暖房定格)		%	冷房　93		暖房　93	
	最大運転電流		A	10.2			
	電源容量		kVA	3.53			
	始動電流		A	—			
設計圧力			MPa	高圧部　4.15		低圧部　2.55	
圧縮機	形名×個数			—		全密閉ロータリー式×1	
	電動機定格出力（極数）		kW			1.50(6P)	
	冷凍機油（種別・封入）		L			FW50S(エーテル)　0.45	
	クランクケースヒーター		kW			—	
冷媒・初期充填量			kg	—		R32　1.40	
送風装置	形名×個数			シロッコファン × 2		プロペラファン×1	
	定格風量　冷房		m³/min	急 21.0 強 19.0 弱 15.0		44	
	定格風量　暖房		m³/min	急 21.0 強 19.0 弱 15.0		42	
	機外静圧		Pa	—		—	
	電動機定格出力（極数）		kW	《DC》　0.124　(8P)		《DC》　0.060　(8P)	
保護装置			室内側	過電流、回転信号検出、ヒューズ			
			室外側	過電流(CT方式)、高圧スイッチ、圧縮機吐出温度サーミスター			
配管	冷媒配管長		m	最小　3m　最大　50m			
	高低差		m	外上30m　外下15m			
	冷媒	ガス管		φ12.7（フレア）		φ12.7（フレア）	
		液管		φ6.35（フレア）		φ6.35（フレア）	
	ドレン口	室内側	mm	VP25(外径φ32)〈ドレンポンプ内蔵〉 （ドレンアップ高さはドレン口から500mm以下）			
		室外側	mm	ビニールホース接続（内径φ16：現地調達） （別売品　ドレンソケット取付け時）			
運転 SW（温度設定範囲）			℃	リモコン（冷・ドライ 18～30、 暖房 16～30、 冷暖自動 17～27）			
外気運転範囲			℃	冷房　-15～50DB		暖房　-20～24DB	
ダクト接続口			mm	φ200　×　3		—	
外気導入口			mm	φ150			
エアーフィルター				ロングライフフィルター(別売ビルトインパネルに付属)			
運転音（SPL）			dB(A)	冷房 急　41(46)	暖房 急　41(46)	冷房 標準　48	暖房 標準　49
				冷房 強　38(42)	暖房 強　38(42)	冷房 静音1　46	暖房 静音1　47
				冷房 弱　35(38)	暖房 弱　35(38)	冷房 静音2　44	暖房 静音2　45
						冷房 静音3　42	暖房 静音3　43
運転音（PWL）			dB(A)	冷 急　64(69)	暖 急　64(69)	冷 標準　65	暖 標準　66
高圧ガス保安法区分				届出不要			
法定冷凍トン				1.12			
主要付属品				据付説明書、配管断熱材 ドレンホース、ホースバンド、パネル取付金具			
IP コード				IPX0		IPX4	

※　APF、COP、消費電力量、運転電流、力率はナノイーXをオフにした時のものです。
※　室外ユニットの品番末尾J付きは耐重塩害仕様品を示します。
※　室内ユニットの仕様は室内ユニット 1 台あたりの値です。
※　総合品番にはエコナビセンサーCZ-CSEN1と天井パネルCZ-03HPF3と多機能ワイヤードリモコンCZ-10RT5を含みます。
※　性能・電気特性はJIS B8616に基づいた値です。
　(冷房時：室内吸込空気温度27℃DB・19℃WB, 室外吸込空気温度35℃DB)
　(暖房時(標準)：室内吸込空気温度20℃DB・15℃WB以下、室外吸込空気温度7℃DB・6℃WB)
　(暖房時(低温)：室内吸込空気温度20℃DB・15℃WB以下、室外吸込空気温度2℃DB・1℃WB)
※　外形寸法、質量欄の〈　〉内はビルトイン小パネル、《　》はスライドチャンバーの値です。室外の外形寸法欄(　)内は、最大寸法の値です。
※　基板上で静圧を設定する場合は、基板上のディップスイッチをご使用ください。機外静圧および運転音の(　)内数値は、
　最大静圧時の値です。(最大静圧への変更は、基板上のディップスイッチや、リモコンで設定可能)
※　運転音(PWL：音響パワーレベル)はJIS B8616に基づいた値です。
　運転音(SPL：音圧レベル)は、室外ユニット正面1m高さ1.5m、室内ユニット真下1.5mの値です。
　実際に据え付けますと、周囲の騒音や反響などにより表示値より大きくなるのが普通です。
※　工場出荷時の冷媒量で保証しています配管長は30m（シングル設置時)までです。
　-5℃以下で冷房運転をする場合には、室外ユニットに別売品の防風板と防雪ダクト(側面・背面)を取り付けてください。
※　設置スペース、サービススペースについては外形寸法図をご確認ください。
※　室内熱負荷に対して、過大な空調機を設置すると、室内の温度や湿度の変化が頻繁となり、室内環境や建物に結露の発生などの影響を
　およぼす事があります。
※　室内ユニットの下には、濡れて困るものは置かないでください。湿度がRH70%以上の場合は、露が落ちることがあります。

■XEPHY Premium（ハイグレードタイプ）

形名				天井ビルトインカセット形（シングル）《三相電源》			
総合品番				PA-P80F7GBC			
室内・室外ユニット品番				CS-P80F7C		CU-P80G7B(J)	
パネル品番				CZ-03HPF3		—	
能力	冷房定格(最小～最大) [中間,中間中温,最小]		kW	7.1(1.9～8.0) [3.2、3.5、—]			
能力	暖房定格(最小～最大) [中間,最小]		kW	8.0(1.7～10.7) [3.6、2.1]			
能力	最大暖房低温		kW	7.9			
冷房定格時の顕熱比			—	0.76			
COP冷房定格	COP暖房定格	COP冷暖平均	—	3.68	4.00	3.84	
APF（2006）			—	5.6 / 5.6			
APF（2015）			—	6.1 / 6.1			
外形寸法 H×W×D			mm	290+《80～125》×1000×800 <8×1180×420>	996×980×370(+80)		
製品質量			kg	34+<5>	66		
外装色（マンセル記号）				ホワイト(10Y 9.3/0.4)	アイボリー（2.6Y7.6/1.1）		
電源				三相200V 50/60Hz			
電気特性	消費電力	冷房定格 [中間,中間中温,最小]	kW	1.93 [0.536、0.435、—]			
電気特性	消費電力	暖房定格 [中間,最小]	kW	2.00 [0.597、0.380]			
電気特性	消費電力	最大暖房低温	kW	2.59			
電気特性	消費電力	暖房極低温	kW	—			
電気特性	運転電流(冷房定格,暖房定格)		A	冷房 6.1	暖房 6.3		
電気特性	力率(冷房定格,暖房定格)		%	冷房 91	暖房 92		
電気特性	最大運転電流		A	11.7			
電気特性	電源容量		kVA	4.05			
電気特性	始動電流		A	—			
設計圧力			MPa	高圧部 4.15	低圧部 2.55		
圧縮機	形名×個数			—	全密閉ロータリー式×1		
圧縮機	電動機定格出力（極数）		kW		2.00(6P)		
圧縮機	冷凍機油（種別・封入）		L		FW50S(エーテル) 0.60		
圧縮機	クランクケースヒーター		kW		—		
冷媒・初期充填量			kg	—	R32 2.10		
送風装置	形名×個数			シロッコファン × 2	プロペラファン×1		
送風装置	定格風量 冷房		m³/min	急 21.0 強 19.0 弱 15.0	65		
送風装置	定格風量 暖房		m³/min	急 21.0 強 19.0 弱 15.0	60		
送風装置	機外静圧		Pa	—	—		
送風装置	電動機定格出力（極数）		kW	《DC》 0.124 (8P)	《DC》 0.120 (8P)		
保護装置			室内側	過電流、回転信号検出、ヒューズ			
保護装置			室外側	過電流(CT方式)、高圧スイッチ、圧縮機吐出温度サーミスター			
配管	冷媒配管長		m	最小 3m 最大 50m			
配管	高低差		m	外上30m 外下15m			
配管	冷媒	ガス管		φ15.88（フレア）	φ15.88（フレア）		
配管	冷媒	液管		φ9.52（フレア）	φ9.52（フレア）		
配管	ドレン口	室内側	mm	VP25(外径φ32)〈ドレンポンプ内蔵〉 （ドレンアップ高さはドレン口から500mm以下）			
配管	ドレン口	室外側	mm	VP25 （別売品 ドレンソケット取付け時）			
運転 SW（温度設定範囲）			℃	リモコン（冷・ドライ 18～30、 暖房 16～30、 冷暖自動 17～27）			
外気運転範囲			℃	冷房 -15～52DB	暖房 -20～24DB		
ダクト接続口			mm	φ200 × 3	—		
外気導入口			mm	φ150			
エアーフィルター				ロングライフフィルター(別売ビルトインパネルに付属)			
運転音（SPL）			dB(A)	冷房 急 42(47)	暖房 急 42(47)	冷房 標準 47	暖房 標準 46
運転音（SPL）				冷房 強 39(43)	暖房 強 39(43)	冷房 静音1 45	暖房 静音1 44
運転音（SPL）				冷房 弱 35(39)	暖房 弱 35(39)	冷房 静音2 43	暖房 静音2 42
運転音（SPL）						冷房 静音3 41	暖房 静音3 40
運転音（PWL）			dB(A)	冷 急 65(70)	暖 急 65(70)	冷 標準 64	暖 標準 63
高圧ガス保安法区分				届出不要			
法定冷凍トン				1.45			
主要付属品				据付説明書、配管断熱材 ドレンホース、ホースバンド、パネル取付金具			
IP コード				IPX0	IPX4		

※　APF、COP、消費電力量、運転電流、力率はナノイーXをオフにした時のものです。
※　室外ユニットの品番末尾J付きは耐重塩害仕様品を示します。
※　室内ユニットの仕様は室内ユニット 1 台あたりの値です。
※　総合品番にはエコナビセンサーCZ-CSEN1と天井パネルCZ-03HPF3と多機能ワイヤードリモコンCZ-10RT5を含みます。
※　性能・電気特性はJIS B8616に基づいた値です。
　(冷房時：室内吸込空気温度27℃DB・19℃WB, 室外吸込空気温度35℃DB)
　(暖房時(標準)：室内吸込空気温度20℃DB・15℃WB以下、室外吸込空気温度7℃DB・6℃WB)
　(暖房時(低温)：室内吸込空気温度20℃DB・15℃WB以下、室外吸込空気温度2℃DB・1℃WB)
※　外形寸法、質量欄の< >内はビルトイン小パネル、《 》はスライドチャンバーの値です。室外の外形寸法欄( )内は、最大寸法の値です。
※　基板上で静圧を設定する場合は、基板上のディップスイッチをご使用ください。機外静圧および運転音の( )内数値は、
　最大静圧時の値です。(最大静圧への変更は、基板上のディップスイッチや、リモコンで設定可能)
※　運転音(PWL：音響パワーレベル)はJIS B8616に基づいた値です。
　運転音(SPL：音圧レベル)は、室外ユニット正面1m高さ1.5m、室内ユニット真下1.5mの値です。
　実際に据え付けますと、周囲の騒音や反響などにより表示値より大きくなるのが普通です。
※　工場出荷時の冷媒量で保証しています配管長は30m（シングル設置時)までです。
　-5℃以下で冷房運転をする場合には、室外ユニットに別売品の防風板と防雪ダクト(側面・背面)を取り付けてください。
※　設置スペース、サービススペースについては外形寸法図をご確認ください。
※　室内熱負荷に対して、過大な空調機を設置すると、室内の温度や湿度の変化が頻繁となり、室内環境や建物に結露の発生などの影響を
　およぼす事があります。
※　室内ユニットの下には、濡れて困るものは置かないでください。湿度がRH70%以上の場合は、露が落ちることがあります。

■XEPHY Premium（ハイグレードタイプ）

形名				天井ビルトインカセット形（シングル）《三相電源》			
総合品番				PA-P112F7GBC			
室内・室外ユニット品番				CS-P112F7C		CU-P112G7B(J)	
パネル品番				CZ-06HPF3		—	
能力	冷房定格(最小～最大)［中間,中間中温,最小］		kW	10.0(2.6～11.2)［4.5、4.8、3.0］			
	暖房定格(最小～最大)［中間,最小］		kW	11.2(2.6～15.6)［5.1、2.8］			
	最大暖房低温		kW	12.5			
冷房定格時の顕熱比			—	0.79			
COP冷房定格	COP暖房定格	COP冷暖平均	—	4.10	4.31	4.21	
APF（2006）			—	5.8 / 5.8			
APF（2015）			—	6.2 / 6.2			
外形寸法 H×W×D			mm	290+《80～125》×1400×800 〈8×1660×420〉		1416×980×370(+80)	
製品質量			kg	45+〈7〉		102	
外装色（マンセル記号）				ホワイト(10Y 9.3/0.4)		アイボリー（2.6Y7.6/1.1）	
電源				三相200V　50/60Hz			
電気特性	消費電力	冷房定格　［中間,中間中温,最小］	kW	2.44　［0.760、0.660、0.390］			
		暖房定格　［中間,最小］	kW	2.60　［0.820、0.460］			
		最大暖房低温	kW	3.93			
		暖房極低温	kW	—			
	運転電流(冷房定格,暖房定格)		A	冷房　7.7		暖房　8.2	
	力率(冷房定格,暖房定格)		%	冷房　91		暖房　91	
	最大運転電流		A	17.8			
	電源容量		kVA	6.17			
	始動電流		A	—			
設計圧力			MPa	高圧部　4.15		低圧部　2.55	
圧縮機	形名×個数			—		全密閉ロータリー式×1	
	電動機定格出力（極数）		kW			2.50(6P)	
	冷凍機油（種別・封入）		L			FW50S(エーテル)　1.30	
	クランクケースヒーター		kW			—	
冷媒・初期充填量			kg	—		R32　3.55	
送風装置	形名×個数			シロッコファン × 3		プロペラファン×2	
	定格風量　冷房		m³/min	急 32.0 強 26.0 弱 21.0		125	
	定格風量　暖房		m³/min	急 32.0 強 26.0 弱 21.0		100	
	機外静圧		Pa	—		—	
	電動機定格出力（極数）		kW	《DC》　0.215　(8P)		《DC》　0.120+0.120　(8P)	
保護装置			室内側	過電流、回転信号検出、ヒューズ			
			室外側	過電流(CT方式)、高圧スイッチ、圧縮機吐出温度サーミスター			
配管	冷媒配管長		m	最小　5m　最大　75m			
	高低差		m	外上30m　外下15m			
	冷媒	ガス管		φ15.88（フレア）		φ15.88（フレア）	
		液管		φ9.52（フレア）		φ9.52（フレア）	
	ドレン口	室内側	mm	VP25(外径φ32)〈ドレンポンプ内蔵〉 （ドレンアップ高さはドレン口から500mm以下）			
		室外側	mm	VP25 （別売品　ドレンソケット取付け時）			
運転 SW（温度設定範囲）			℃	リモコン（冷・ドライ 18～30、 暖房 16～30、 冷暖自動 17～27）			
外気運転範囲			℃	冷房　-15～52DB		暖房　-20～24DB	
ダクト接続口			mm	φ200　×　4		—	
外気導入口			mm	φ150			
エアーフィルター				ロングライフフィルター(別売ビルトインパネルに付属)			
運転音（SPL）			dB(A)	冷房 急　44(48)	暖房 急　44(48)	冷房 標準　51	暖房 標準　50
				冷房 強　40(44)	暖房 強　40(44)	冷房 静音1　49	暖房 静音1　48
				冷房 弱　35(41)	暖房 弱　35(41)	冷房 静音2　47	暖房 静音2　46
						冷房 静音3　44	暖房 静音3　43
運転音（PWL）			dB(A)	冷 急　67(71)	暖 急　67(71)	冷 標準　68	暖 標準　67
高圧ガス保安法区分				届出不要			
法定冷凍トン				2.33			
主要付属品				据付説明書、配管断熱材 ドレンホース、ホースバンド、パネル取付金具			
IP コード				IPX0		IPX4	

※　APF、COP、消費電力量、運転電流、力率はナノイーXをオフにした時のものです。
※　室外ユニットの品番末尾J付きは耐重塩害仕様品を示します。
※　室内ユニットの仕様は室内ユニット 1 台あたりの値です。
※　総合品番にはエコナビセンサーCZ-CSEN1と天井パネルCZ-06HPF3と多機能ワイヤードリモコンCZ-10RT5を含みます。
※　性能・電気特性はJIS B8616に基づいた値です。
　(冷房時：室内吸込空気温度27℃DB・19℃WB, 室外吸込空気温度35℃DB)
　(暖房時(標準)：室内吸込空気温度20℃DB・15℃WB以下、室外吸込空気温度7℃DB・6℃WB)
　(暖房時(低温)：室内吸込空気温度20℃DB・15℃WB以下、室外吸込空気温度2℃DB・1℃WB)
※　外形寸法、質量欄の〈　〉内はビルトイン小パネル、《　》はスライドチャンバーの値です。室外の外形寸法欄(　)内は、最大寸法の値です。
※　基板上で静圧を設定する場合は、基板上のディップスイッチをご使用ください。機外静圧および運転音の(　)内数値は、
　最大静圧時の値です。(最大静圧への変更は、基板上のディップスイッチや、リモコンで設定可能)
※　運転音(PWL：音響パワーレベル)はJIS B8616に基づいた値です。
　運転音(SPL：音圧レベル)は、室外ユニット正面1m高さ1.5m、室内ユニット真下1.5mの値です。
　実際に据え付けますと、周囲の騒音や反響などにより表示値より大きくなるのが普通です。
※　工場出荷時の冷媒量で保証しています配管長は30m（シングル設置時)までです。
　-5℃以下で冷房運転をする場合には、室外ユニットに別売品の防風板と防雪ダクト(側面・背面)を取り付けてください。
※　設置スペース、サービススペースについては外形寸法図をご確認ください。
※　室内熱負荷に対して、過大な空調機を設置すると、室内の温度や湿度の変化が頻繁となり、室内環境や建物に結露の発生などの影響を
　およぼす事があります。
※　室内ユニットの下には、濡れて困るものは置かないでください。湿度がRH70%以上の場合は、露が落ちることがあります。

■XEPHY Premium（ハイグレードタイプ）

形名					天井ビルトインカセット形（シングル）《三相電源》								
総合品番					PA-P140F7GBC								
室内・室外ユニット品番					CS-P140F7C					CU-P140G7B(J)			
パネル品番					CZ-06HPF3					—			
能力	冷房定格(最小～最大)［中間,中間中温,最小］			kW	12.5(2.6～14.0)［5.7、6.0、3.2］								
能力	暖房定格(最小～最大)［中間,最小］			kW	14.0(2.6～18.0)［6.3、3.5］								
能力	最大暖房低温			kW	14.7								
冷房定格時の顕熱比				—	0.73								
COP冷房定格	COP暖房定格	COP冷暖平均		—	3.53		3.92			3.73			
APF（2006）				—	5.6 / 5.6								
APF（2015）				—	5.9 / 5.9								
外形寸法 H×W×D				mm	290+《80～125》×1400×800 〈8×1660×420〉					1416×980×370(+80)			
製品質量				kg	45+〈7〉					102			
外装色（マンセル記号）					ホワイト(10Y 9.3/0.4)					アイボリー（2.6Y7.6/1.1）			
電源					三相200V　50/60Hz								
電気特性	消費電力	冷房定格　［中間,中間中温,最小］		kW	3.54　［0.970、0.865、0.448］								
電気特性	消費電力	暖房定格　［中間,最小］		kW	3.57　［1.01、0.579］								
電気特性	消費電力	最大暖房低温		kW	5.27								
電気特性	消費電力	暖房極低温		kW	—								
電気特性	運転電流(冷房定格,暖房定格)			A	冷房　11.0					暖房　11.1			
電気特性	力率(冷房定格,暖房定格)			%	冷房　93					暖房　93			
電気特性	最大運転電流			A	21.5								
電気特性	電源容量			kVA	7.45								
電気特性	始動電流			A	—								
設計圧力				MPa	高圧部　4.15					低圧部　2.55			
圧縮機	形名×個数				—					全密閉ロータリー式×1			
圧縮機	電動機定格出力（極数）			kW						2.80(6P)			
圧縮機	冷凍機油（種別・封入）			L						FW50S(エーテル)　1.30			
圧縮機	クランクケースヒーター			kW						—			
冷媒・初期充填量				kg	—					R32　3.55			
送風装置	形名×個数				シロッコファン × 3					プロペラファン×2			
送風装置	定格風量　冷房			m³/min	急 34.0 強 29.0 弱 23.0					125			
送風装置	定格風量　暖房			m³/min	急 34.0 強 29.0 弱 23.0					100			
送風装置	機外静圧			Pa	—					—			
送風装置	電動機定格出力（極数）			kW	《DC》　0.215　(8P)					《DC》　0.120+0.120　(8P)			
保護装置				室内側	過電流、回転信号検出、ヒューズ								
保護装置				室外側	過電流(CT方式)、高圧スイッチ、圧縮機吐出温度サーミスター								
配管	冷媒配管長			m	最小　5m　最大　75m								
配管	高低差			m	外上30m　外下15m								
配管	冷媒	ガス管			φ15.88（フレア）					φ15.88（フレア）			
配管	冷媒	液管			φ9.52（フレア）					φ9.52（フレア）			
配管	ドレン口	室内側		mm	VP25(外径φ32)〈ドレンポンプ内蔵〉 （ドレンアップ高さはドレン口から500mm以下）								
配管	ドレン口	室外側		mm	VP25 （別売品　ドレンソケット取付け時）								
運転 SW（温度設定範囲）				℃	リモコン（冷・ドライ 18～30、 暖房 16～30、 冷暖自動 17～27）								
外気運転範囲				℃	冷房　-15～52DB					暖房　-20～24DB			
ダクト接続口				mm	φ200　×　4					—			
外気導入口				mm	φ150								
エアーフィルター					ロングライフフィルター(別売ビルトインパネルに付属)								
運転音（SPL）				dB(A)	冷房	急　46(49)	暖房	急　46(49)	冷房	標準　51	暖房	標準　51	
						強　43(45)		強　43(45)		静音1　49		静音1　49	
						弱　37(41)		弱　37(41)		静音2　47		静音2　47	
										静音3　44		静音3　44	
運転音（PWL）				dB(A)	冷	急　69(72)	暖	急　69(72)	冷	標準　69	暖	標準　69	
高圧ガス保安法区分					届出不要								
法定冷凍トン					2.62								
主要付属品					据付説明書、配管断熱材 ドレンホース、ホースバンド、パネル取付金具								
IP コード					IPX0					IPX4			

※　APF、COP、消費電力量、運転電流、力率はナノイーXをオフにした時のものです。
※　室外ユニットの品番末尾J付きは耐重塩害仕様品を示します。
※　室内ユニットの仕様は室内ユニット 1 台あたりの値です。
※　総合品番にはエコナビセンサーCZ-CSEN1と天井パネルCZ-06HPF3と多機能ワイヤードリモコンCZ-10RT5を含みます。
※　性能・電気特性はJIS B8616に基づいた値です。
（冷房時：室内吸込空気温度27℃DB・19℃WB, 室外吸込空気温度35℃DB）
（暖房時(標準)：室内吸込空気温度20℃DB・15℃WB以下、室外吸込空気温度7℃DB・6℃WB）
（暖房時(低温)：室内吸込空気温度20℃DB・15℃WB以下、室外吸込空気温度2℃DB・1℃WB）
※　外形寸法、質量欄の〈　〉内はビルトイン小パネル、《　》はスライドチャンバーの値です。室外の外形寸法欄(　)内は、最大寸法の値です。
※　基板上で静圧を設定する場合は、基板上のディップスイッチをご使用ください。機外静圧および運転音の(　)内数値は、
最大静圧時の値です。(最大静圧への変更は、基板上のディップスイッチや、リモコンで設定可能)
※　運転音(PWL：音響パワーレベル)はJIS B8616に基づいた値です。
運転音(SPL：音圧レベル)は、室外ユニット正面1m高さ1.5m、室内ユニット真下1.5mの値です。
実際に据え付けますと、周囲の騒音や反響などにより表示値より大きくなるのが普通です。
※　工場出荷時の冷媒量で保証しています配管長は30m（シングル設置時)までです。
-5℃以下で冷房運転をする場合には、室外ユニットに別売品の防風板と防雪ダクト(側面・背面)を取り付けてください。
※　設置スペース、サービススペースについては外形寸法図をご確認ください。
※　室内熱負荷に対して、過大な空調機を設置すると、室内の温度や湿度の変化が頻繁となり、室内環境や建物に結露の発生などの影響を
およぼす事があります。
※　室内ユニットの下には、濡れて困るものは置かないでください。湿度がRH70%以上の場合は、露が落ちることがあります。

■XEPHY Premium（ハイグレードタイプ）

形名				天井ビルトインカセット形（シングル）《三相電源》			
総合品番				PA-P160F7GBC			
室内・室外ユニット品番				CS-P160F7C		CU-P160G7B(J)	
パネル品番				CZ-06HPF3		—	
能力	冷房定格(最小～最大) [中間,中間中温,最小]		kW	14.0(3.5～16.0) [6.3、6.7、3.7]			
	暖房定格(最小～最大) [中間,最小]		kW	16.0(3.5～19.0) [7.2、4.0]			
	最大暖房低温		kW	15.7			
冷房定格時の顕熱比			—	0.71			
COP冷房定格	COP暖房定格	COP冷暖平均	—	3.50	3.72	3.61	
APF（2006）			—	5.4 / 5.4			
APF（2015）			—	5.7 / 5.7			
外形寸法 H×W×D			mm	290+《80～125》×1400×800 〈8×1660×420〉	1416×980×370(+80)		
製品質量			kg	45+〈7〉	105		
外装色（マンセル記号）				ホワイト(10Y 9.3/0.4)	アイボリー（2.6Y7.6/1.1）		
電源				三相200V 50/60Hz			
電気特性	消費電力	冷房定格 [中間,中間中温,最小]	kW	4.00 [1.08、1.03、0.530]			
		暖房定格 [中間,最小]	kW	4.30 [1.23、0.659]			
		最大暖房低温	kW	5.67			
		暖房極低温	kW	—			
	運転電流(冷房定格,暖房定格)		A	冷房 12.4	暖房 13.3		
	力率(冷房定格,暖房定格)		%	冷房 93	暖房 93		
	最大運転電流		A	22.6			
	電源容量		kVA	7.83			
	始動電流		A	—			
設計圧力			MPa	高圧部 4.15	低圧部 2.55		
圧縮機	形名×個数			—	全密閉ロータリー式×1		
	電動機定格出力（極数）		kW		3.00(6P)		
	冷凍機油（種別・封入）		L		FW50S(エーテル) 1.30		
	クランクケースヒーター		kW		—		
冷媒・初期充填量			kg	—	R32 3.80		
送風装置	形名×個数			シロッコファン × 3	プロペラファン×2		
	定格風量 冷房		m³/min	急 36.0 強 32.0 弱 25.0	125		
	定格風量 暖房		m³/min	急 36.0 強 32.0 弱 25.0	95		
	機外静圧		Pa	—	—		
	電動機定格出力（極数）		kW	《DC》 0.215 (8P)	《DC》 0.120+0.120 (8P)		
保護装置			室内側	過電流、回転信号検出、ヒューズ			
			室外側	過電流(CT方式)、高圧スイッチ、圧縮機吐出温度サーミスター			
配管	冷媒配管長		m	最小 5m 最大 75m			
	高低差		m	外上30m 外下15m			
	冷媒	ガス管		φ15.88（フレア）	φ15.88（フレア）		
		液管		φ9.52（フレア）	φ9.52（フレア）		
	ドレン口	室内側	mm	VP25(外径φ32)〈ドレンポンプ内蔵〉 （ドレンアップ高さはドレン口から500mm以下）			
		室外側	mm	VP25 （別売品 ドレンソケット取付け時）			
運転 SW（温度設定範囲）			℃	リモコン（冷・ドライ 18～30、 暖房 16～30、 冷暖自動 17～27）			
外気運転範囲			℃	冷房 -15～52DB	暖房 -20～24DB		
ダクト接続口			mm	φ200 × 4	—		
外気導入口			mm	φ150			
エアーフィルター				ロングライフフィルター(別売ビルトインパネルに付属)			
運転音（SPL）			dB(A)	冷房 急 47(49)	暖房 急 47(49)	冷房 標準 52	暖房 標準 51
				強 43(45)	強 43(45)	静音1 50	静音1 49
				弱 37(41)	弱 37(41)	静音2 48	静音2 47
						静音3 45	静音3 44
運転音（PWL）			dB(A)	冷 急 70(72)	暖 急 70(72)	冷 標準 70	暖 標準 69
高圧ガス保安法区分				届出不要			
法定冷凍トン				2.88			
主要付属品				据付説明書、配管断熱材 ドレンホース、ホースバンド、パネル取付金具			
IP コード				IPX0	IPX4		

※ APF、COP、消費電力量、運転電流、力率はナノイーXをオフにした時のものです。
※ 室外ユニットの品番末尾J付きは耐重塩害仕様品を示します。
※ 室内ユニットの仕様は室内ユニット 1 台あたりの値です。
※ 総合品番にはエコナビセンサーCZ-CSEN1と天井パネルCZ-06HPF3と多機能ワイヤードリモコンCZ-10RT5を含みます。
※ 性能・電気特性はJIS B8616に基づいた値です。
(冷房時：室内吸込空気温度27℃DB・19℃WB, 室外吸込空気温度35℃DB)
(暖房時(標準)：室内吸込空気温度20℃DB・15℃WB以下、室外吸込空気温度7℃DB・6℃WB)
(暖房時(低温)：室内吸込空気温度20℃DB・15℃WB以下、室外吸込空気温度2℃DB・1℃WB)
※ 外形寸法、質量欄の〈 〉内はビルトイン小パネル、《 》はスライドチャンバーの値です。室外の外形寸法欄( )内は、最大寸法の値です。
※ 基板上で静圧を設定する場合は、基板上のディップスイッチをご使用ください。機外静圧および運転音の( )内数値は、
最大静圧時の値です。(最大静圧への変更は、基板上のディップスイッチや、リモコンで設定可能)
※ 運転音(PWL：音響パワーレベル)はJIS B8616に基づいた値です。
運転音(SPL：音圧レベル)は、室外ユニット正面1m高さ1.5m、室内ユニット真下1.5mの値です。
実際に据え付けますと、周囲の騒音や反響などにより表示値より大きくなるのが普通です。
※ 工場出荷時の冷媒量で保証しています配管長は30m（シングル設置時)までです。
-5℃以下で冷房運転をする場合には、室外ユニットに別売品の防風板と防雪ダクト(側面・背面)を取り付けてください。
※ 設置スペース、サービススペースについては外形寸法図をご確認ください。
※ 室内熱負荷に対して、過大な空調機を設置すると、室内の温度や湿度の変化が頻繁となり、室内環境や建物に結露の発生などの影響を
およぼす事があります。
※ 室内ユニットの下には、濡れて困るものは置かないでください。湿度がRH70%以上の場合は、露が落ちることがあります。

■XEPHY Premium（ハイグレードタイプ）

形名				天井ビルトインカセット形（シングル）《単相電源》			
総合品番				PA-P50F7SGBC			
室内・室外ユニット品番				CS-P50F7C		CU-P50G7SB(J)	
パネル品番				CZ-02HPF3		—	
能力	冷房定格(最小～最大) [中間,中間中温,最小]		kW	4.5(1.2～5.0) [2.1、2.3、1.3]			
	暖房定格(最小～最大) [中間,最小]		kW	5.0(1.3～7.1) [2.3、1.3]			
	最大暖房低温		kW	5.6			
冷房定格時の顕熱比			—	0.77			
COP冷房定格	COP暖房定格	COP冷暖平均	—	4.09	4.13	4.11	
APF（2006）			—	5.3 / 5.3			
APF（2015）			—	5.8 / 5.8			
外形寸法 H×W×D			mm	290+《80～125》×800×800 <8×880×420>		630×799(+91)×299(+64)	
製品質量			kg	29+<3.5>		42	
外装色（マンセル記号）				ホワイト(10Y 9.3/0.4)		アイボリー（2.6Y7.6/1.1）	
電源				単相200V 50/60Hz			
電気特性	消費電力	冷房定格 [中間,中間中温,最小]	kW	1.10 [0.390、0.350、0.160]			
		暖房定格 [中間,最小]	kW	1.21 [0.415、0.225]			
		最大暖房低温	kW	2.25			
		暖房極低温	kW	—			
	運転電流(冷房定格,暖房定格)		A	冷房 6.0		暖房 6.6	
	力率(冷房定格,暖房定格)		%	冷房 92		暖房 92	
	最大運転電流		A	16.8			
	電源容量		kVA	3.36			
	始動電流		A	—			
設計圧力			MPa	高圧部 4.15		低圧部 2.55	
圧縮機	形名×個数			—		全密閉ロータリー式×1	
	電動機定格出力（極数）		kW			1.20(6P)	
	冷凍機油（種別・封入）		L			FW50S(エーテル) 0.45	
	クランクケースヒーター		kW			—	
冷媒・初期充填量			kg	—		R32 1.40	
送風装置	形名×個数			シロッコファン × 1		プロペラファン×1	
	定格風量 冷房		m³/min	急 14.0 強 13.0 弱 10.0		42	
	定格風量 暖房		m³/min	急 14.0 強 13.0 弱 10.0		39	
	機外静圧		Pa	—		—	
	電動機定格出力（極数）		kW	《DC》 0.119 (8P)		《DC》 0.060 (8P)	
保護装置			室内側	過電流、回転信号検出、ヒューズ			
			室外側	過電流(CT方式)、高圧スイッチ、圧縮機吐出温度サーミスター			
配管	冷媒配管長		m	最小 3m 最大 50m			
	高低差		m	外上30m 外下15m			
	冷媒	ガス管		φ12.7（フレア）		φ12.7（フレア）	
		液管		φ6.35（フレア）		φ6.35（フレア）	
	ドレン口	室内側	mm	VP25(外径φ32)〈ドレンポンプ内蔵〉 （ドレンアップ高さはドレン口から500mm以下）			
		室外側	mm	ビニールホース接続（内径φ16：現地調達） （別売品 ドレンソケット取付け時）			
運転 SW（温度設定範囲）			℃	リモコン（冷・ドライ 18～30、 暖房 16～30、 冷暖自動 17～27）			
外気運転範囲			℃	冷房 -15～50DB		暖房 -20～24DB	
ダクト接続口			mm	φ200 × 2		—	
外気導入口			mm	φ150			
エアーフィルター				ロングライフフィルター(別売ビルトインパネルに付属)			
運転音（SPL）			dB(A)	冷房 急 41(42)	暖房 急 41(42)	冷房 標準 46	暖房 標準 47
				強 38(40)	強 38(40)	静音1 44	静音1 45
				弱 32(37)	弱 32(37)	静音2 42	静音2 43
						静音3 40	静音3 41
運転音（PWL）			dB(A)	冷 急 64(65)	暖 急 64(65)	冷 標準 64	暖 標準 64
高圧ガス保安法区分				届出不要			
法定冷凍トン				1.12			
主要付属品				据付説明書、配管断熱材 ドレンホース、ホースバンド			
IP コード				IPX0		IPX4	

※ APF、COP、消費電力量、運転電流、力率はナノイーXをオフにした時のものです。
※ 室外ユニットの品番末尾J付きは耐重塩害仕様品を示します。
※ 室内ユニットの仕様は室内ユニット 1 台あたりの値です。
※ 総合品番にはエコナビセンサーCZ-CSEN1と天井パネルCZ-02HPF3と多機能ワイヤードリモコンCZ-10RT5を含みます。
※ 性能・電気特性はJIS B8616に基づいた値です。
(冷房時：室内吸込空気温度27℃DB・19℃WB, 室外吸込空気温度35℃DB)
(暖房時(標準)：室内吸込空気温度20℃DB・15℃WB以下、室外吸込空気温度7℃DB・6℃WB)
(暖房時(低温)：室内吸込空気温度20℃DB・15℃WB以下、室外吸込空気温度2℃DB・1℃WB)
※ 外形寸法、質量欄の< >内はビルトイン小パネル、《 》はスライドチャンバーの値です。室外の外形寸法欄( )内は、最大寸法の値です。
※ 基板上で静圧を設定する場合は、基板上のディップスイッチをご使用ください。機外静圧および運転音の( )内数値は、
最大静圧時の値です。(最大静圧への変更は、基板上のディップスイッチや、リモコンで設定可能)
※ 運転音(PWL：音響パワーレベル)はJIS B8616に基づいた値です。
運転音(SPL：音圧レベル)は、室外ユニット正面1m高さ1.5m、室内ユニット真下1.5mの値です。
実際に据え付けますと、周囲の騒音や反響などにより表示値より大きくなるのが普通です。
※ 工場出荷時の冷媒量で保証しています配管長は30m（シングル設置時)までです。
-5℃以下で冷房運転をする場合には、室外ユニットに別売品の防風板と防雪ダクト(側面・背面)を取り付けてください。
※ 設置スペース、サービススペースについては外形寸法図をご確認ください。
※ 室内熱負荷に対して、過大な空調機を設置すると、室内の温度や湿度の変化が頻繁となり、室内環境や建物に結露の発生などの影響を
およぼす事があります。
※ 室内ユニットの下には、濡れて困るものは置かないでください。湿度がRH70%以上の場合は、露が落ちることがあります。

■XEPHY Premium（ハイグレードタイプ）

形名				天井ビルトインカセット形（シングル）《単相電源》			
総合品番				PA-P56F7SGBC			
室内・室外ユニット品番				CS-P56F7C		CU-P56G7SB(J)	
パネル品番				CZ-02HPF3		—	
能力	冷房定格(最小～最大)［中間,中間中温,最小］		kW	5.0(1.3～5.6)［2.3、2.4、1.3］			
	暖房定格(最小～最大)［中間,最小］		kW	5.6(1.4～7.5)［2.6、1.4］			
	最大暖房低温		kW	5.8			
冷房定格時の顕熱比			—	0.74			
COP冷房定格	COP暖房定格	COP冷暖平均	—	3.76	3.78	3.77	
APF（2006）			—	5.1 / 5.1			
APF（2015）			—	5.6 / 5.6			
外形寸法 H×W×D			mm	290+《80～125》×800×800 <8×880×420>		630×799(+91)×299(+64)	
製品質量			kg	29+<3.5>		42	
外装色（マンセル記号）				ホワイト(10Y 9.3/0.4)		アイボリー（2.6Y7.6/1.1）	
電源				単相200V　50/60Hz			
電気特性	消費電力	冷房定格　［中間,中間中温,最小］	kW	1.33　［0.440、0.380、0.160］			
		暖房定格　［中間,最小］	kW	1.48　［0.474、0.245］			
		最大暖房低温	kW	2.37			
		暖房極低温	kW	—			
	運転電流(冷房定格,暖房定格)		A	冷房　7.2		暖房　8.0	
	力率(冷房定格,暖房定格)		%	冷房　92		暖房　93	
	最大運転電流		A	17.3			
	電源容量		kVA	3.46			
	始動電流		A	—			
設計圧力			MPa	高圧部　4.15		低圧部　2.55	
圧縮機	形名×個数			—		全密閉ロータリー式×1	
	電動機定格出力（極数）		kW			1.50(6P)	
	冷凍機油（種別・封入）		L			FW50S(エーテル)　0.45	
	クランクケースヒーター		kW			—	
冷媒・初期充填量			kg	—		R32　1.40	
送風装置	形名×個数			シロッコファン × 1		プロペラファン×1	
	定格風量　冷房		m³/min	急 14.0 強 13.0 弱 10.0		42	
	定格風量　暖房		m³/min	急 14.0 強 13.0 弱 10.0		39	
	機外静圧		Pa	—		—	
	電動機定格出力（極数）		kW	《DC》　0.119　(8P)		《DC》　0.060　(8P)	
保護装置			室内側	過電流、回転信号検出、ヒューズ			
			室外側	過電流(CT方式)、高圧スイッチ、圧縮機吐出温度サーミスター			
配管	冷媒配管長		m	最小　3m　最大　50m			
	高低差		m	外上30m　外下15m			
	冷媒	ガス管		φ12.7（フレア）		φ12.7（フレア）	
		液管		φ6.35（フレア）		φ6.35（フレア）	
	ドレン口	室内側	mm	VP25(外径φ32)〈ドレンポンプ内蔵〉 （ドレンアップ高さはドレン口から500mm以下）			
		室外側	mm	ビニールホース接続（内径φ16：現地調達） （別売品　ドレンソケット取付け時）			
運転 SW（温度設定範囲）			℃	リモコン（冷・ドライ 18～30、 暖房 16～30、 冷暖自動 17～27）			
外気運転範囲			℃	冷房　-15～50DB		暖房　-20～24DB	
ダクト接続口			mm	φ200　×　2		—	
外気導入口			mm	φ150			
エアーフィルター				ロングライフフィルター(別売ビルトインパネルに付属)			
運転音（SPL）			dB(A)	冷房 急　41(42)	暖房 急　41(42)	冷房 標準　46	暖房 標準　47
				冷房 強　38(40)	暖房 強　38(40)	冷房 静音1　44	暖房 静音1　45
				冷房 弱　32(37)	暖房 弱　32(37)	冷房 静音2　42	暖房 静音2　43
						冷房 静音3　40	暖房 静音3　41
運転音（PWL）			dB(A)	冷 急　64(65)	暖 急　64(65)	冷 標準　64	暖 標準　64
高圧ガス保安法区分				届出不要			
法定冷凍トン				1.12			
主要付属品				据付説明書、配管断熱材 ドレンホース、ホースバンド			
IP コード				IPX0		IPX4	

※　APF、COP、消費電力量、運転電流、力率はナノイーXをオフにした時のものです。
※　室外ユニットの品番末尾J付きは耐重塩害仕様品を示します。
※　室内ユニットの仕様は室内ユニット 1 台あたりの値です。
※　総合品番にはエコナビセンサーCZ-CSEN1と天井パネルCZ-02HPF3と多機能ワイヤードリモコンCZ-10RT5を含みます。
※　性能・電気特性はJIS B8616に基づいた値です。
（冷房時：室内吸込空気温度27℃DB・19℃WB, 室外吸込空気温度35℃DB）
（暖房時(標準)：室内吸込空気温度20℃DB・15℃WB以下、室外吸込空気温度7℃DB・6℃WB）
（暖房時(低温)：室内吸込空気温度20℃DB・15℃WB以下、室外吸込空気温度2℃DB・1℃WB）
※　外形寸法、質量欄の< >内はビルトイン小パネル、《 》はスライドチャンバーの値です。室外の外形寸法欄( )内は、最大寸法の値です。
※　基板上で静圧を設定する場合は、基板上のディップスイッチをご使用ください。機外静圧および運転音の( )内数値は、
最大静圧時の値です。(最大静圧への変更は、基板上のディップスイッチや、リモコンで設定可能)
※　運転音(PWL：音響パワーレベル)はJIS B8616に基づいた値です。
運転音(SPL：音圧レベル)は、室外ユニット正面1m高さ1.5m、室内ユニット真下1.5mの値です。
実際に据え付けますと、周囲の騒音や反響などにより表示値より大きくなるのが普通です。
※　工場出荷時の冷媒量で保証しています配管長は30m（シングル設置時)までです。
-5℃以下で冷房運転をする場合には、室外ユニットに別売品の防風板と防雪ダクト(側面・背面)を取り付けてください。
※　設置スペース、サービススペースについては外形寸法図をご確認ください。
※　室内熱負荷に対して、過大な空調機を設置すると、室内の温度や湿度の変化が頻繁となり、室内環境や建物に結露の発生などの影響を
およぼす事があります。
※　室内ユニットの下には、濡れて困るものは置かないでください。湿度がRH70%以上の場合は、露が落ちることがあります。

■XEPHY Premium（ハイグレードタイプ）

形名				天井ビルトインカセット形（シングル）《単相電源》			
総合品番				PA-P63F7SGBC			
室内・室外ユニット品番				CS-P63F7C		CU-P63G7SB(J)	
パネル品番				CZ-03HPF3		—	
能力	冷房定格(最小～最大)［中間,中間中温,最小］		kW	5.6(1.3～6.3)［2.7、2.9、1.4］			
	暖房定格(最小～最大)［中間,最小］		kW	6.3(1.4～8.0)［2.9、1.6］			
	最大暖房低温		kW	6.6			
冷房定格時の顕熱比			—	0.85			
COP冷房定格	COP暖房定格	COP冷暖平均	—	3.97	4.26	4.12	
APF（2006）			—	5.6 / 5.6			
APF（2015）			—	6.2 / 6.2			
外形寸法 H×W×D			mm	290+《80～125》×1000×800 〈8×1180×420〉		630×799(+91)×299(+64)	
製品質量			kg	34+〈5〉		42	
外装色（マンセル記号）				ホワイト(10Y 9.3/0.4)		アイボリー（2.6Y7.6/1.1）	
電源				単相200V　50/60Hz			
電気特性	消費電力	冷房定格　［中間,中間中温,最小］	kW	1.41　［0.452、0.386、0.192］			
		暖房定格　［中間,最小］	kW	1.48　［0.484、0.263］			
		最大暖房低温	kW	2.48			
		暖房極低温	kW	—			
	運転電流(冷房定格,暖房定格)		A	冷房　7.6		暖房　8.0	
	力率(冷房定格,暖房定格)		%	冷房　93		暖房　93	
	最大運転電流		A	17.8			
	電源容量		kVA	3.56			
	始動電流		A	—			
設計圧力			MPa	高圧部　4.15		低圧部　2.55	
圧縮機	形名×個数			—		全密閉ロータリー式×1	
	電動機定格出力（極数）		kW			1.50(6P)	
	冷凍機油（種別・封入）		L			FW50S(エーテル)　0.45	
	クランクケースヒーター		kW			—	
冷媒・初期充填量			kg	—		R32　1.40	
送風装置	形名×個数			シロッコファン × 2		プロペラファン×1	
	定格風量　冷房		m³/min	急 21.0 強 19.0 弱 15.0		44	
	定格風量　暖房		m³/min	急 21.0 強 19.0 弱 15.0		42	
	機外静圧		Pa	—		—	
	電動機定格出力（極数）		kW	《DC》　0.124　(8P)		《DC》　0.060　(8P)	
保護装置			室内側	過電流、回転信号検出、ヒューズ			
			室外側	過電流(CT方式)、高圧スイッチ、圧縮機吐出温度サーミスター			
配管	冷媒配管長		m	最小　3m　最大　50m			
	高低差		m	外上30m　外下15m			
	冷媒	ガス管		φ12.7（フレア）		φ12.7（フレア）	
		液管		φ6.35（フレア）		φ6.35（フレア）	
	ドレン口	室内側	mm	VP25(外径φ32)〈ドレンポンプ内蔵〉 （ドレンアップ高さはドレン口から500mm以下）			
		室外側	mm	ビニールホース接続（内径φ16：現地調達） （別売品　ドレンソケット取付け時）			
運転 SW（温度設定範囲）			℃	リモコン（冷・ドライ 18～30、 暖房 16～30、 冷暖自動 17～27）			
外気運転範囲			℃	冷房　-15～50DB		暖房　-20～24DB	
ダクト接続口			mm	φ200　×　3		—	
外気導入口			mm	φ150			
エアーフィルター				ロングライフフィルター(別売ビルトインパネルに付属)			
運転音（SPL）			dB(A)	冷房 急　41(46)	暖房 急　41(46)	冷房 標準　48	暖房 標準　49
				冷房 強　38(42)	暖房 強　38(42)	冷房 静音1　46	暖房 静音1　47
				冷房 弱　35(38)	暖房 弱　35(38)	冷房 静音2　44	暖房 静音2　45
						冷房 静音3　42	暖房 静音3　43
運転音（PWL）			dB(A)	冷 急　64(69)	暖 急　64(69)	冷 標準　65	暖 標準　66
高圧ガス保安法区分				届出不要			
法定冷凍トン				1.12			
主要付属品				据付説明書、配管断熱材 ドレンホース、ホースバンド、パネル取付金具			
IP コード				IPX0		IPX4	

※　APF、COP、消費電力量、運転電流、力率はナノイーXをオフにした時のものです。
※　室外ユニットの品番末尾J付きは耐重塩害仕様品を示します。
※　室内ユニットの仕様は室内ユニット 1 台あたりの値です。
※　総合品番にはエコナビセンサーCZ-CSEN1と天井パネルCZ-03HPF3と多機能ワイヤードリモコンCZ-10RT5を含みます。
※　性能・電気特性はJIS B8616に基づいた値です。
　(冷房時：室内吸込空気温度27℃DB・19℃WB, 室外吸込空気温度35℃DB)
　(暖房時(標準)：室内吸込空気温度20℃DB・15℃WB以下、室外吸込空気温度7℃DB・6℃WB)
　(暖房時(低温)：室内吸込空気温度20℃DB・15℃WB以下、室外吸込空気温度2℃DB・1℃WB)
※　外形寸法、質量欄の〈　〉内はビルトイン小パネル、《　》はスライドチャンバーの値です。室外の外形寸法欄(　)内は、最大寸法の値です。
※　基板上で静圧を設定する場合は、基板上のディップスイッチをご使用ください。機外静圧および運転音の(　)内数値は、
　最大静圧時の値です。(最大静圧への変更は、基板上のディップスイッチや、リモコンで設定可能)
※　運転音(PWL：音響パワーレベル)はJIS B8616に基づいた値です。
　運転音(SPL：音圧レベル)は、室外ユニット正面1m高さ1.5m、室内ユニット真下1.5mの値です。
　実際に据え付けますと、周囲の騒音や反響などにより表示値より大きくなるのが普通です。
※　工場出荷時の冷媒量で保証しています配管長は30m（シングル設置時)までです。
　-5℃以下で冷房運転をする場合には、室外ユニットに別売品の防風板と防雪ダクト(側面・背面)を取り付けてください。
※　設置スペース、サービススペースについては外形寸法図をご確認ください。
※　室内熱負荷に対して、過大な空調機を設置すると、室内の温度や湿度の変化が頻繁となり、室内環境や建物に結露の発生などの影響を
　およぼす事があります。
※　室内ユニットの下には、濡れて困るものは置かないでください。湿度がRH70%以上の場合は、露が落ちることがあります。

■XEPHY Premium（ハイグレードタイプ）

形名				天井ビルトインカセット形（シングル）《単相電源》			
総合品番				PA-P80F7SGBC			
室内・室外ユニット品番				CS-P80F7C		CU-P80G7SB(J)	
パネル品番				CZ-03HPF3		—	
能力	冷房定格(最小～最大)［中間,中間中温,最小］		kW	7.1(1.9～8.0)［3.2、3.5、—］			
能力	暖房定格(最小～最大)［中間,最小］		kW	8.0(1.7～10.7)［3.6、2.1］			
能力	最大暖房低温		kW	7.9			
冷房定格時の顕熱比			—	0.76			
COP冷房定格	COP暖房定格	COP冷暖平均	—	3.68	4.00	3.84	
APF（2006）			—	5.6 / 5.6			
APF（2015）			—	6.1 / 6.1			
外形寸法 H×W×D			mm	290+《80～125》×1000×800 〈8×1180×420〉		996×980×370(+80)	
製品質量			kg	34+〈5〉		67	
外装色（マンセル記号）				ホワイト(10Y 9.3/0.4)		アイボリー（2.6Y7.6/1.1）	
電源				単相200V　50/60Hz			
電気特性	消費電力	冷房定格　［中間,中間中温,最小］	kW	1.93　［0.536、0.435、—］			
電気特性	消費電力	暖房定格　［中間,最小］	kW	2.00　［0.597、0.380］			
電気特性	消費電力	最大暖房低温	kW	2.59			
電気特性	消費電力	暖房極低温	kW	—			
電気特性	運転電流(冷房定格,暖房定格)		A	冷房　10.6		暖房　11.0	
電気特性	力率(冷房定格,暖房定格)		%	冷房　91		暖房　91	
電気特性	最大運転電流		A	19.8			
電気特性	電源容量		kVA	3.96			
電気特性	始動電流		A	—			
設計圧力			MPa	高圧部　4.15		低圧部　2.55	
圧縮機	形名×個数			—		全密閉ロータリー式×1	
圧縮機	電動機定格出力（極数）		kW			2.00(6P)	
圧縮機	冷凍機油（種別・封入）		L			FW50S(エーテル)　0.60	
圧縮機	クランクケースヒーター		kW			—	
冷媒・初期充填量			kg	—		R32　2.10	
送風装置	形名×個数			シロッコファン × 2		プロペラファン×1	
送風装置	定格風量　冷房		m³/min	急 21.0 強 19.0 弱 15.0		65	
送風装置	定格風量　暖房		m³/min	急 21.0 強 19.0 弱 15.0		60	
送風装置	機外静圧		Pa	—		—	
送風装置	電動機定格出力（極数）		kW	《DC》　0.124　(8P)		《DC》　0.120　(8P)	
保護装置			室内側	過電流、回転信号検出、ヒューズ			
保護装置			室外側	過電流(CT方式)、高圧スイッチ、圧縮機吐出温度サーミスター			
配管	冷媒配管長		m	最小　3m　最大　50m			
配管	高低差		m	外上30m　外下15m			
配管	冷媒	ガス管		φ15.88（フレア）		φ15.88（フレア）	
配管	冷媒	液管		φ9.52（フレア）		φ9.52（フレア）	
配管	ドレン口	室内側	mm	VP25(外径φ32)〈ドレンポンプ内蔵〉 （ドレンアップ高さはドレン口から500mm以下）			
配管	ドレン口	室外側	mm	VP25 （別売品　ドレンソケット取付け時）			
運転 SW（温度設定範囲）			℃	リモコン（冷・ドライ 18～30、 暖房 16～30、 冷暖自動 17～27）			
外気運転範囲			℃	冷房　-15～52DB		暖房　-20～24DB	
ダクト接続口			mm	φ200　×　3		—	
外気導入口			mm	φ150			
エアーフィルター				ロングライフフィルター(別売ビルトインパネルに付属)			
運転音（SPL）			dB(A)	冷房 急　42(47)	暖房 急　42(47)	冷房 標準　47	暖房 標準　46
				冷房 強　39(43)	暖房 強　39(43)	冷房 静音1　45	暖房 静音1　44
				冷房 弱　35(39)	暖房 弱　35(39)	冷房 静音2　43	暖房 静音2　42
						冷房 静音3　41	暖房 静音3　40
運転音（PWL）			dB(A)	冷 急　65(70)	暖 急　65(70)	冷 標準　64	暖 標準　63
高圧ガス保安法区分				届出不要			
法定冷凍トン				1.45			
主要付属品				据付説明書、配管断熱材 ドレンホース、ホースバンド、パネル取付金具			
IP コード				IPX0		IPX4	

※　APF、COP、消費電力量、運転電流、力率はナノイーXをオフにした時のものです。
※　室外ユニットの品番末尾J付きは耐重塩害仕様品を示します。
※　室内ユニットの仕様は室内ユニット 1 台あたりの値です。
※　総合品番にはエコナビセンサーCZ-CSEN1と天井パネルCZ-03HPF3と多機能ワイヤードリモコンCZ-10RT5を含みます。
※　性能・電気特性はJIS B8616に基づいた値です。
　(冷房時：室内吸込空気温度27℃DB・19℃WB, 室外吸込空気温度35℃DB)
　(暖房時(標準)：室内吸込空気温度20℃DB・15℃WB以下、室外吸込空気温度7℃DB・6℃WB)
　(暖房時(低温)：室内吸込空気温度20℃DB・15℃WB以下、室外吸込空気温度2℃DB・1℃WB)
※　外形寸法、質量欄の〈　〉内はビルトイン小パネル、《　》はスライドチャンバーの値です。室外の外形寸法欄(　)内は、最大寸法の値です。
※　基板上で静圧を設定する場合は、基板上のディップスイッチをご使用ください。機外静圧および運転音の(　)内数値は、
　最大静圧時の値です。(最大静圧への変更は、基板上のディップスイッチや、リモコンで設定可能)
※　運転音(PWL：音響パワーレベル)はJIS B8616に基づいた値です。
　運転音(SPL：音圧レベル)は、室外ユニット正面1m高さ1.5m、室内ユニット真下1.5mの値です。
　実際に据え付けますと、周囲の騒音や反響などにより表示値より大きくなるのが普通です。
※　工場出荷時の冷媒量で保証しています配管長は30m（シングル設置時)までです。
　-5℃以下で冷房運転をする場合には、室外ユニットに別売品の防風板と防雪ダクト(側面・背面)を取り付けてください。
※　設置スペース、サービススペースについては外形寸法図をご確認ください。
※　室内熱負荷に対して、過大な空調機を設置すると、室内の温度や湿度の変化が頻繁となり、室内環境や建物に結露の発生などの影響を
　およぼす事があります。
※　室内ユニットの下には、濡れて困るものは置かないでください。湿度がRH70%以上の場合は、露が落ちることがあります。

■XEPHY Premium（ハイグレードタイプ）

形名				天井ビルトインカセット形（ツイン）《三相電源》			
総合品番				PA-P112F7GDBC			
室内・室外ユニット品番				CS-P56F7C×2		CU-P112G7B(J)	
パネル品番				CZ-02HPF3		—	
能力	冷房定格(最小～最大)［中間,中間中温,最小］		kW	10.0(2.6～11.2)［4.5、4.8、3.0］			
能力	暖房定格(最小～最大)［中間,最小］		kW	11.2(2.6～15.6)［5.1、2.8］			
能力	最大暖房低温		kW	12.5			
冷房定格時の顕熱比			—	0.74			
COP冷房定格	COP暖房定格	COP冷暖平均	—	4.10	4.31	4.21	
APF（2006）			—	5.8 / 5.8			
APF（2015）			—	6.2 / 6.2			
外形寸法 H×W×D			mm	290+《80～125》×800×800 <8×880×420>		1416×980×370(+80)	
製品質量			kg	29+<3.5>		102	
外装色（マンセル記号）				ホワイト(10Y 9.3/0.4)		アイボリー（2.6Y7.6/1.1）	
電源				三相200V　50/60Hz			
電気特性	消費電力	冷房定格　［中間,中間中温,最小］	kW	2.44　［0.760、0.660、0.390］			
電気特性	消費電力	暖房定格　［中間,最小］	kW	2.60　［0.820、0.460］			
電気特性	消費電力	最大暖房低温	kW	3.93			
電気特性	消費電力	暖房極低温	kW	—			
電気特性	運転電流(冷房定格,暖房定格)		A	冷房　7.7		暖房　8.2	
電気特性	力率(冷房定格,暖房定格)		%	冷房　91		暖房　91	
電気特性	最大運転電流		A	17.7			
電気特性	電源容量		kVA	6.13			
電気特性	始動電流		A	—			
設計圧力			MPa	高圧部　4.15		低圧部　2.55	
圧縮機	形名×個数			—		全密閉ロータリー式×1	
圧縮機	電動機定格出力（極数）		kW			2.50(6P)	
圧縮機	冷凍機油（種別・封入）		L			FW50S(エーテル)　1.30	
圧縮機	クランクケースヒーター		kW			—	
冷媒・初期充填量			kg	—		R32　3.55	
送風装置	形名×個数			シロッコファン × 1		プロペラファン×2	
送風装置	定格風量　冷房		m³/min	急 14.0 強 13.0 弱 10.0		125	
送風装置	定格風量　暖房		m³/min	急 14.0 強 13.0 弱 10.0		100	
送風装置	機外静圧		Pa	—		—	
送風装置	電動機定格出力（極数）		kW	《DC》　0.119　(8P)		《DC》　0.120+0.120　(8P)	
保護装置			室内側	過電流、回転信号検出、ヒューズ			
保護装置			室外側	過電流(CT方式)、高圧スイッチ、圧縮機吐出温度サーミスター			
配管	冷媒配管長		m	最小　5m　最大　75m			
配管	高低差		m	外上30m　外下15m			
配管	冷媒	ガス管		φ12.7（フレア）		φ15.88（フレア）	
配管	冷媒	液管		φ6.35（フレア）		φ9.52（フレア）	
配管	ドレン口	室内側	mm	VP25(外径φ32)〈ドレンポンプ内蔵〉 （ドレンアップ高さはドレン口から500mm以下）			
配管	ドレン口	室外側	mm	VP25 （別売品　ドレンソケット取付け時）			
運転 SW（温度設定範囲）			℃	リモコン（冷・ドライ 18～30、 暖房 16～30、 冷暖自動 17～27）			
外気運転範囲			℃	冷房　-15～52DB		暖房　-20～24DB	
ダクト接続口			mm	φ200　×　2		—	
外気導入口			mm	φ150			
エアーフィルター				ロングライフフィルター(別売ビルトインパネルに付属)			
運転音（SPL）			dB(A)	冷房 急　41(42)	暖房 急　41(42)	冷房 標準　51	暖房 標準　50
				冷房 強　38(40)	暖房 強　38(40)	冷房 静音1　49	暖房 静音1　48
				冷房 弱　32(37)	暖房 弱　32(37)	冷房 静音2　47	暖房 静音2　46
						冷房 静音3　44	暖房 静音3　43
運転音（PWL）			dB(A)	冷 急　64(65)	暖 急　64(65)	冷 標準　68	暖 標準　67
高圧ガス保安法区分				届出不要			
法定冷凍トン				2.33			
主要付属品				据付説明書、配管断熱材 ドレンホース、ホースバンド			
IP コード				IPX0		IPX4	

※　APF、COP、消費電力量、運転電流、力率はナノイーXをオフにした時のものです。
※　室外ユニットの品番末尾J付きは耐重塩害仕様品を示します。
※　室内ユニットの仕様は室内ユニット 1 台あたりの値です。
※　総合品番にはエコナビセンサーCZ-CSEN1と天井パネルCZ-02HPF3と多機能ワイヤードリモコンCZ-10RT5を含みます。
※　性能・電気特性はJIS B8616に基づいた値です。
（冷房時：室内吸込空気温度27℃DB・19℃WB, 室外吸込空気温度35℃DB）
（暖房時(標準)：室内吸込空気温度20℃DB・15℃WB以下、室外吸込空気温度7℃DB・6℃WB）
（暖房時(低温)：室内吸込空気温度20℃DB・15℃WB以下、室外吸込空気温度2℃DB・1℃WB）
※　外形寸法、質量欄の< >内はビルトイン小パネル、《 》はスライドチャンバーの値です。室外の外形寸法欄( )内は、最大寸法の値です。
※　基板上で静圧を設定する場合は、基板上のディップスイッチをご使用ください。機外静圧および運転音の( )内数値は、
最大静圧時の値です。(最大静圧への変更は、基板上のディップスイッチや、リモコンで設定可能)
※　運転音(PWL：音響パワーレベル)はJIS B8616に基づいた値です。
運転音(SPL：音圧レベル)は、室外ユニット正面1m高さ1.5m、室内ユニット真下1.5mの値です。
実際に据え付けますと、周囲の騒音や反響などにより表示値より大きくなるのが普通です。
※　工場出荷時の冷媒量で保証しています配管長は30m（ツイン設置時)までです。
-5℃以下で冷房運転をする場合には、室外ユニットに別売品の防風板と防雪ダクト(側面・背面)を取り付けてください。
※　設置スペース、サービススペースについては外形寸法図をご確認ください。
※　室内熱負荷に対して、過大な空調機を設置すると、室内の温度や湿度の変化が頻繁となり、室内環境や建物に結露の発生などの影響を
およぼす事があります。
※　室内ユニットの下には、濡れて困るものは置かないでください。湿度がRH70%以上の場合は、露が落ちることがあります。

■XEPHY Premium（ハイグレードタイプ）

形名				天井ビルトインカセット形（ツイン）《三相電源》			
総合品番				PA-P140F7GDBC			
室内・室外ユニット品番				CS-P71F7C×2		CU-P140G7B(J)	
パネル品番				CZ-03HPF3		—	
能力	冷房定格(最小～最大)［中間,中間中温,最小］		kW	12.5(2.6～14.0)［5.7、6.0、3.2］			
能力	暖房定格(最小～最大)［中間,最小］		kW	14.0(2.6～18.0)［6.3、3.5］			
能力	最大暖房低温		kW	14.7			
冷房定格時の顕熱比			—	0.80			
COP冷房定格	COP暖房定格	COP冷暖平均	—	3.52	3.91	3.72	
APF（2006）			—	5.5 / 5.5			
APF（2015）			—	5.9 / 5.9			
外形寸法 H×W×D			mm	290+《80～125》×1000×800 〈8×1180×420〉		1416×980×370(+80)	
製品質量			kg	34+〈5〉		102	
外装色（マンセル記号）				ホワイト(10Y 9.3/0.4)		アイボリー（2.6Y7.6/1.1）	
電源				三相200V　50/60Hz			
電気特性	消費電力	冷房定格　［中間,中間中温,最小］	kW	3.55　［0.980、0.875、0.453］			
電気特性	消費電力	暖房定格　［中間,最小］	kW	3.58　［1.02、0.584］			
電気特性	消費電力	最大暖房低温	kW	5.28			
電気特性	消費電力	暖房極低温	kW	—			
電気特性	運転電流(冷房定格,暖房定格)		A	冷房　11.0		暖房　11.1	
電気特性	力率(冷房定格,暖房定格)		%	冷房　93		暖房　93	
電気特性	最大運転電流		A	21.8			
電気特性	電源容量		kVA	7.55			
電気特性	始動電流		A	—			
設計圧力			MPa	高圧部　4.15		低圧部　2.55	
圧縮機	形名×個数			—		全密閉ロータリー式×1	
圧縮機	電動機定格出力（極数）		kW			2.80(6P)	
圧縮機	冷凍機油（種別・封入）		L			FW50S(エーテル)　1.30	
圧縮機	クランクケースヒーター		kW			—	
冷媒・初期充填量			kg	—		R32　3.55	
送風装置	形名×個数			シロッコファン × 2		プロペラファン×2	
送風装置	定格風量　冷房		m³/min	急 21.0 強 19.0 弱 15.0		125	
送風装置	定格風量　暖房		m³/min	急 21.0 強 19.0 弱 15.0		100	
送風装置	機外静圧		Pa	—		—	
送風装置	電動機定格出力（極数）		kW	《DC》　0.124　(8P)		《DC》　0.120+0.120　(8P)	
保護装置			室内側	過電流、回転信号検出、ヒューズ			
保護装置			室外側	過電流(CT方式)、高圧スイッチ、圧縮機吐出温度サーミスター			
配管	冷媒配管長		m	最小　5m　最大　75m			
配管	高低差		m	外上30m　外下15m			
配管	冷媒	ガス管		φ15.88（フレア）		φ15.88（フレア）	
配管	冷媒	液管		φ9.52（フレア）		φ9.52（フレア）	
配管	ドレン口	室内側	mm	VP25(外径φ32)〈ドレンポンプ内蔵〉 （ドレンアップ高さはドレン口から500mm以下）			
配管	ドレン口	室外側	mm	VP25 （別売品　ドレンソケット取付け時）			
運転 SW（温度設定範囲）			℃	リモコン（冷・ドライ 18～30、 暖房 16～30、 冷暖自動 17～27）			
外気運転範囲			℃	冷房　-15～52DB		暖房　-20～24DB	
ダクト接続口			mm	φ200　×　3		—	
外気導入口			mm	φ150			
エアーフィルター				ロングライフフィルター(別売ビルトインパネルに付属)			
運転音（SPL）			dB(A)	冷房 急　41(46)	暖房 急　41(46)	冷房 標準　51	暖房 標準　51
				冷房 強　38(42)	暖房 強　38(42)	冷房 静音1　49	暖房 静音1　49
				冷房 弱　35(38)	暖房 弱　35(38)	冷房 静音2　47	暖房 静音2　47
						冷房 静音3　44	暖房 静音3　44
運転音（PWL）			dB(A)	冷 急　64(69)	暖 急　64(69)	冷 標準　69	暖 標準　69
高圧ガス保安法区分				届出不要			
法定冷凍トン				2.62			
主要付属品				据付説明書、配管断熱材 ドレンホース、ホースバンド、パネル取付金具			
IP コード				IPX0		IPX4	

※　APF、COP、消費電力量、運転電流、力率はナノイーXをオフにした時のものです。
※　室外ユニットの品番末尾J付きは耐重塩害仕様品を示します。
※　室内ユニットの仕様は室内ユニット 1 台あたりの値です。
※　総合品番にはエコナビセンサーCZ-CSEN1と天井パネルCZ-03HPF3と多機能ワイヤードリモコンCZ-10RT5を含みます。
※　性能・電気特性はJIS B8616に基づいた値です。
（冷房時：室内吸込空気温度27℃DB・19℃WB, 室外吸込空気温度35℃DB）
（暖房時(標準)：室内吸込空気温度20℃DB・15℃WB以下、室外吸込空気温度7℃DB・6℃WB）
（暖房時(低温)：室内吸込空気温度20℃DB・15℃WB以下、室外吸込空気温度2℃DB・1℃WB）
※　外形寸法、質量欄の〈　〉内はビルトイン小パネル、《　》はスライドチャンバーの値です。室外の外形寸法欄(　)内は、最大寸法の値です。
※　基板上で静圧を設定する場合は、基板上のディップスイッチをご使用ください。機外静圧および運転音の(　)内数値は、
最大静圧時の値です。(最大静圧への変更は、基板上のディップスイッチや、リモコンで設定可能)
※　運転音(PWL：音響パワーレベル)はJIS B8616に基づいた値です。
運転音(SPL：音圧レベル)は、室外ユニット正面1m高さ1.5m、室内ユニット真下1.5mの値です。
実際に据え付けますと、周囲の騒音や反響などにより表示値より大きくなるのが普通です。
※　工場出荷時の冷媒量で保証しています配管長は30m（ツイン設置時)までです。
-5℃以下で冷房運転をする場合には、室外ユニットに別売品の防風板と防雪ダクト(側面・背面)を取り付けてください。
※　設置スペース、サービススペースについては外形寸法図をご確認ください。
※　室内熱負荷に対して、過大な空調機を設置すると、室内の温度や湿度の変化が頻繁となり、室内環境や建物に結露の発生などの影響を
およぼす事があります。
※　室内ユニットの下には、濡れて困るものは置かないでください。湿度がRH70%以上の場合は、露が落ちることがあります。

■XEPHY Premium（ハイグレードタイプ）

形名				天井ビルトインカセット形（ツイン）《三相電源》			
総合品番				PA-P160F7GDBC			
室内・室外ユニット品番				CS-P80F7C×2		CU-P160G7B(J)	
パネル品番				CZ-03HPF3		—	
能力	冷房定格(最小～最大)［中間,中間中温,最小］		kW	14.0(3.5～16.0)［6.3、6.7、3.7］			
	暖房定格(最小～最大)［中間,最小］		kW	16.0(3.5～19.0)［7.2、4.0］			
	最大暖房低温		kW	15.7			
冷房定格時の顕熱比			—	0.76			
COP冷房定格	COP暖房定格	COP冷暖平均	—	3.50	3.72	3.61	
APF（2006）			—	5.4 / 5.4			
APF（2015）			—	5.7 / 5.7			
外形寸法 H×W×D			mm	290+《80～125》×1000×800 〈8×1180×420〉		1416×980×370(+80)	
製品質量			kg	34+〈5〉		105	
外装色（マンセル記号）				ホワイト(10Y 9.3/0.4)		アイボリー（2.6Y7.6/1.1）	
電源				三相200V　50/60Hz			
電気特性	消費電力	冷房定格　［中間,中間中温,最小］	kW	4.00　［1.08、1.03、0.530］			
		暖房定格　［中間,最小］	kW	4.30　［1.23、0.659］			
		最大暖房低温	kW	5.67			
		暖房極低温	kW	—			
	運転電流(冷房定格,暖房定格)		A	冷房　12.4		暖房　13.3	
	力率(冷房定格,暖房定格)		%	冷房　93		暖房　93	
	最大運転電流		A	22.8			
	電源容量		kVA	7.90			
	始動電流		A	—			
設計圧力			MPa	高圧部　4.15		低圧部　2.55	
圧縮機	形名×個数			—		全密閉ロータリー式×1	
	電動機定格出力（極数）		kW			3.00(6P)	
	冷凍機油（種別・封入）		L			FW50S(エーテル)　1.30	
	クランクケースヒーター		kW			—	
冷媒・初期充填量			kg	—		R32　3.80	
送風装置	形名×個数			シロッコファン × 2		プロペラファン×2	
	定格風量　冷房		m³/min	急 21.0 強 19.0 弱 15.0		125	
	定格風量　暖房		m³/min	急 21.0 強 19.0 弱 15.0		95	
	機外静圧		Pa	—		—	
	電動機定格出力（極数）		kW	《DC》　0.124　(8P)		《DC》　0.120+0.120　(8P)	
保護装置			室内側	過電流、回転信号検出、ヒューズ			
			室外側	過電流(CT方式)、高圧スイッチ、圧縮機吐出温度サーミスター			
配管	冷媒配管長		m	最小　5m　最大　75m			
	高低差		m	外上30m　外下15m			
	冷媒	ガス管		φ15.88（フレア）		φ15.88（フレア）	
		液管		φ9.52（フレア）		φ9.52（フレア）	
	ドレン口	室内側	mm	VP25(外径φ32)〈ドレンポンプ内蔵〉 （ドレンアップ高さはドレン口から500mm以下）			
		室外側	mm	VP25 （別売品　ドレンソケット取付け時）			
運転 SW（温度設定範囲）			℃	リモコン（冷・ドライ 18～30、 暖房 16～30、 冷暖自動 17～27）			
外気運転範囲			℃	冷房　-15～52DB		暖房　-20～24DB	
ダクト接続口			mm	φ200　×　3		—	
外気導入口			mm	φ150			
エアーフィルター				ロングライフフィルター(別売ビルトインパネルに付属)			
運転音（SPL）			dB(A)	冷房 急　42(47)	暖房 急　42(47)	冷房 標準　52	暖房 標準　51
				冷房 強　39(43)	暖房 強　39(43)	冷房 静音1　50	暖房 静音1　49
				冷房 弱　35(39)	暖房 弱　35(39)	冷房 静音2　48	暖房 静音2　47
						冷房 静音3　45	暖房 静音3　44
運転音（PWL）			dB(A)	冷 急　65(70)	暖 急　65(70)	冷 標準　70	暖 標準　69
高圧ガス保安法区分				届出不要			
法定冷凍トン				2.88			
主要付属品				据付説明書、配管断熱材 ドレンホース、ホースバンド、パネル取付金具			
IP コード				IPX0		IPX4	

※　APF、COP、消費電力量、運転電流、力率はナノイーXをオフにした時のものです。
※　室外ユニットの品番末尾J付きは耐重塩害仕様品を示します。
※　室内ユニットの仕様は室内ユニット 1 台あたりの値です。
※　総合品番にはエコナビセンサーCZ-CSEN1と天井パネルCZ-03HPF3と多機能ワイヤードリモコンCZ-10RT5を含みます。
※　性能・電気特性はJIS B8616に基づいた値です。
（冷房時：室内吸込空気温度27℃DB・19℃WB, 室外吸込空気温度35℃DB）
（暖房時(標準)：室内吸込空気温度20℃DB・15℃WB以下、室外吸込空気温度7℃DB・6℃WB）
（暖房時(低温)：室内吸込空気温度20℃DB・15℃WB以下、室外吸込空気温度2℃DB・1℃WB）
※　外形寸法、質量欄の〈　〉内はビルトイン小パネル、《　》はスライドチャンバーの値です。室外の外形寸法欄(　)内は、最大寸法の値です。
※　基板上で静圧を設定する場合は、基板上のディップスイッチをご使用ください。機外静圧および運転音の(　)内数値は、
最大静圧時の値です。(最大静圧への変更は、基板上のディップスイッチや、リモコンで設定可能)
※　運転音(PWL：音響パワーレベル)はJIS B8616に基づいた値です。
運転音(SPL：音圧レベル)は、室外ユニット正面1m高さ1.5m、室内ユニット真下1.5mの値です。
実際に据え付けますと、周囲の騒音や反響などにより表示値より大きくなるのが普通です。
※　工場出荷時の冷媒量で保証しています配管長は30m（ツイン設置時)までです。
-5℃以下で冷房運転をする場合には、室外ユニットに別売品の防風板と防雪ダクト(側面・背面)を取り付けてください。
※　設置スペース、サービススペースについては外形寸法図をご確認ください。
※　室内熱負荷に対して、過大な空調機を設置すると、室内の温度や湿度の変化が頻繁となり、室内環境や建物に結露の発生などの影響を
およぼす事があります。
※　室内ユニットの下には、濡れて困るものは置かないでください。湿度がRH70%以上の場合は、露が落ちることがあります。

■XEPHY Premium（ハイグレードタイプ）

形名				天井ビルトインカセット形（ツイン）《三相電源》			
総合品番				PA-P224F7GDBC			
室内・室外ユニット品番				CS-P112F7C×2		CU-P224G7B(J)	
パネル品番				CZ-06HPF3		—	
能力	冷房定格(最小～最大)［中間,中間中温,最小］		kW	20.0(6.2～22.4)［9.0、9.2、6.2］			
	暖房定格(最小～最大)［中間,最小］		kW	22.4(5.6～28.0)［10.1、5.6］			
	最大暖房低温		kW	20.0			
冷房定格時の顕熱比			—	0.79			
COP冷房定格	COP暖房定格	COP冷暖平均	—	3.16	3.89	3.53	
APF（2006）			—	5.1 / 5.1			
APF（2015）			—	5.5 / 5.5			
外形寸法 H×W×D			mm	290+《80～125》×1400×800 〈8×1660×420〉		1500×980×370(+80)	
製品質量			kg	45+〈7〉		110	
外装色（マンセル記号）				ホワイト(10Y 9.3/0.4)		アイボリー（2.6Y7.6/1.1）	
電源				三相200V　50/60Hz			
電気特性	消費電力	冷房定格　［中間,中間中温,最小］	kW	6.33　［1.80、1.42、0.825］			
		暖房定格　［中間,最小］	kW	5.76　［1.74、1.07］			
		最大暖房低温	kW	6.85			
		暖房極低温	kW	—			
	運転電流(冷房定格,暖房定格)		A	冷房　19.6		暖房　17.9	
	力率(冷房定格,暖房定格)		%	冷房　93		暖房　93	
	最大運転電流		A	26.8			
	電源容量		kVA	9.28			
	始動電流		A	—			
設計圧力			MPa	高圧部　4.15		低圧部　2.55	
圧縮機	形名×個数			—		全密閉ロータリー式×1	
	電動機定格出力（極数）		kW			4.20(6P)	
	冷凍機油（種別・封入）		L			FW50S(エーテル)　1.90	
	クランクケースヒーター		kW			0.032	
冷媒・初期充填量			kg	—		R32　4.20	
送風装置	形名×個数			シロッコファン × 3		プロペラファン×2	
	定格風量　冷房		m³/min	急 32.0 強 26.0 弱 21.0		164	
	定格風量　暖房		m³/min	急 32.0 強 26.0 弱 21.0		164	
	機外静圧		Pa	—		—	
	電動機定格出力（極数）		kW	《DC》　0.215　(8P)		《DC》　0.120+0.120　(10P)	
保護装置			室内側	過電流、回転信号検出、ヒューズ			
			室外側	過電流(CT方式)、高圧スイッチ、圧縮機吐出温度サーミスター			
配管	冷媒配管長		m	最小　5m　最大　100m			
	高低差		m	外上30m　外下30m			
	冷媒	ガス管		φ15.88（フレア）		φ25.4（ろう付）　★1	
		液管		φ9.52（フレア）		φ9.52（フレア）	
	ドレン口	室内側	mm	VP25(外径φ32)〈ドレンポンプ内蔵〉 （ドレンアップ高さはドレン口から500mm以下）			
		室外側	mm	VP25 （別売品　ドレンソケット取付け時）			
運転 SW（温度設定範囲）			℃	リモコン（冷・ドライ 18～30、 暖房 16～30、 冷暖自動 17～27）			
外気運転範囲			℃	冷房　-15～50DB		暖房　-20～24DB	
ダクト接続口			mm	φ200　×　4		—	
外気導入口			mm	φ150			
エアーフィルター				ロングライフフィルター(別売ビルトインパネルに付属)			
運転音（SPL）			dB(A)	冷房 急　44(48) 冷房 強　40(44) 冷房 弱　35(41)	暖房 急　44(48) 暖房 強　40(44) 暖房 弱　35(41)	冷房 標準　58 冷房 静音1　56 冷房 静音2　54 冷房 静音3　52	暖房 標準　61 暖房 静音1　59 暖房 静音2　57 暖房 静音3　55
運転音（PWL）			dB(A)	冷 急　67(71)	暖 急　67(71)	冷 標準　76	暖 標準　78
高圧ガス保安法区分				届出不要			
法定冷凍トン				3.44			
主要付属品				据付説明書、配管断熱材 ドレンホース、ホースバンド、パネル取付金具 継手配管(φ19.05)異径継手配管(φ19.05→φ25.4)			
IP コード				IPX0		IPX4	

※　APF、COP、消費電力量、運転電流、力率はナノイーXをオフにした時のものです。
※　室外ユニットの品番末尾J付きは耐重塩害仕様品を示します。
※　室内ユニットの仕様は室内ユニット 1 台あたりの値です。
※　総合品番にはエコナビセンサーCZ-CSEN1と天井パネルCZ-06HPF3と多機能ワイヤードリモコンCZ-10RT5を含みます。
※　性能・電気特性はJIS B8616に基づいた値です。
　(冷房時：室内吸込空気温度27℃DB・19℃WB, 室外吸込空気温度35℃DB)
　(暖房時(標準)：室内吸込空気温度20℃DB・15℃WB以下、室外吸込空気温度7℃DB・6℃WB)
　(暖房時(低温)：室内吸込空気温度20℃DB・15℃WB以下、室外吸込空気温度2℃DB・1℃WB)
※　外形寸法、質量欄の〈　〉内はビルトイン小パネル、《　》はスライドチャンバーの値です。室外の外形寸法欄(　)内は、最大寸法の値です。
※　基板上で静圧を設定する場合は、基板上のディップスイッチをご使用ください。機外静圧および運転音の(　)内数値は、
　最大静圧時の値です。(最大静圧への変更は、基板上のディップスイッチや、リモコンで設定可能)
※　運転音(PWL：音響パワーレベル)はJIS B8616に基づいた値です。
　運転音(SPL：音圧レベル)は、室外ユニット正面1m高さ1.5m、室内ユニット真下1.5mの値です。
　実際に据え付けますと、周囲の騒音や反響などにより表示値より大きくなるのが普通です。
※　工場出荷時の冷媒量で保証しています配管長は30m（ツイン設置時)までです。
　-5℃以下で冷房運転をする場合には、室外ユニットに別売品の防風板と防雪ダクト(側面・背面)を取り付けてください。
※　設置スペース、サービススペースについては外形寸法図をご確認ください。
※　室内熱負荷に対して、過大な空調機を設置すると、室内の温度や湿度の変化が頻繁となり、室内環境や建物に結露の発生などの影響を
　およぼす事があります。
※　室内ユニットの下には、濡れて困るものは置かないでください。湿度がRH70%以上の場合は、露が落ちることがあります。
★1：ガス管接続口でφ19.05→φ25.4（付属品：異径継手配管使用）に変換してください。

■XEPHY Premium（ハイグレードタイプ）

形名				天井ビルトインカセット形（ツイン）《三相電源》		
総合品番				PA-P280F7GDBC		
室内・室外ユニット品番				CS-P140F7C×2	CU-P280G7B(J)	
パネル品番				CZ-06HPF3	—	
能力	冷房定格(最小～最大)［中間,中間中温,最小］		kW	25.0(6.3～28.0)［11.3、11.5、6.3］		
	暖房定格(最小～最大)［中間,最小］		kW	28.0(7.0～35.0)［12.6、7.0］		
	最大暖房低温		kW	25.0		
冷房定格時の顕熱比			—	0.73		
COP冷房定格	COP暖房定格	COP冷暖平均	—	2.82	3.52	3.17
APF（2006）			—	4.7 / 4.7		
APF（2015）			—	5.1 / 5.1		
外形寸法 H×W×D			mm	290+《80～125》×1400×800 〈8×1660×420〉	1500×980×370(+80)	
製品質量			kg	45+〈7〉	119	
外装色（マンセル記号）				ホワイト(10Y 9.3/0.4)	アイボリー（2.6Y7.6/1.1）	
電源				三相200V　50/60Hz		
電気特性	消費電力	冷房定格　［中間,中間中温,最小］	kW	8.88　[2.48、2.08、0.925]		
		暖房定格　［中間,最小］	kW	7.95　[2.33、1.22]		
		最大暖房低温	kW	9.01		
		暖房極低温	kW	—		
	運転電流(冷房定格,暖房定格)		A	冷房　27.3	暖房　24.4	
	力率(冷房定格,暖房定格)		%	冷房　94	暖房　94	
	最大運転電流		A	36.5		
	電源容量		kVA	12.6		
	始動電流		A	—		
設計圧力			MPa	高圧部　4.15	低圧部　2.55	
圧縮機	形名×個数			—	全密閉ロータリー式×1	
	電動機定格出力（極数）		kW		5.50(6P)	
	冷凍機油（種別・封入）		L		FW50S(エーテル)　1.90	
	クランクケースヒーター		kW		0.032	
冷媒・初期充填量			kg	—	R32　5.20	
送風装置	形名×個数			シロッコファン × 3	プロペラファン×2	
	定格風量　冷房		m³/min	急 34.0 強 29.0 弱 23.0	160	
	定格風量　暖房		m³/min	急 34.0 強 29.0 弱 23.0	160	
	機外静圧		Pa	—	—	
	電動機定格出力（極数）		kW	《DC》　0.215　(8P)	《DC》　0.120+0.120　(10P)	
保護装置			室内側	過電流、回転信号検出、ヒューズ		
			室外側	過電流(CT方式)、高圧スイッチ、圧縮機吐出温度サーミスター		
配管	冷媒配管長		m	最小　5m　最大　100m		
	高低差		m	外上30m　外下30m		
	冷媒	ガス管		φ15.88（フレア）	φ25.4（ろう付）　★1	
		液管		φ9.52（フレア）	φ12.7（フレア）	
	ドレン口	室内側	mm	VP25(外径φ32)〈ドレンポンプ内蔵〉 （ドレンアップ高さはドレン口から500mm以下）		
		室外側	mm	VP25 （別売品　ドレンソケット取付け時）		
運転 SW（温度設定範囲）			℃	リモコン（冷・ドライ 18～30、 暖房 16～30、 冷暖自動 17～27）		
外気運転範囲			℃	冷房　-15～50DB	暖房　-20～24DB	
ダクト接続口			mm	φ200　×　4	—	
外気導入口			mm	φ150		
エアーフィルター				ロングライフフィルター(別売ビルトインパネルに付属)		
運転音（SPL）			dB(A)	冷房：急　46(49) 強　43(45) 弱　37(41)	暖房：急　46(49) 強　43(45) 弱　37(41)	冷房：標準　60 静音1　58 静音2　56 静音3　54 / 暖房：標準　63 静音1　61 静音2　59 静音3　57
運転音（PWL）			dB(A)	冷：急　69(72)	暖：急　69(72)	冷：標準　78 / 暖：標準　81
高圧ガス保安法区分				届出不要		
法定冷凍トン				4.20		
主要付属品				据付説明書、配管断熱材 ドレンホース、ホースバンド、パネル取付金具 継手配管(φ19.05)異径継手配管(φ19.05→φ25.4)		
IP コード				IPX0	IPX4	

※　APF、COP、消費電力量、運転電流、力率はナノイーXをオフにした時のものです。
※　室外ユニットの品番末尾J付きは耐重塩害仕様品を示します。
※　室内ユニットの仕様は室内ユニット 1 台あたりの値です。
※　総合品番にはエコナビセンサーCZ-CSEN1と天井パネルCZ-06HPF3と多機能ワイヤードリモコンCZ-10RT5を含みます。
※　性能・電気特性はJIS B8616に基づいた値です。
　(冷房時：室内吸込空気温度27℃DB・19℃WB, 室外吸込空気温度35℃DB)
　(暖房時(標準)：室内吸込空気温度20℃DB・15℃WB以下、室外吸込空気温度7℃DB・6℃WB)
　(暖房時(低温)：室内吸込空気温度20℃DB・15℃WB以下、室外吸込空気温度2℃DB・1℃WB)
※　外形寸法、質量欄の〈　〉内はビルトイン小パネル、《　》はスライドチャンバーの値です。室外の外形寸法欄(　)内は、最大寸法の値です。
※　基板上で静圧を設定する場合は、基板上のディップスイッチをご使用ください。機外静圧および運転音の(　)内数値は、
　最大静圧時の値です。(最大静圧への変更は、基板上のディップスイッチや、リモコンで設定可能)
※　運転音(PWL：音響パワーレベル)はJIS B8616に基づいた値です。
　運転音(SPL：音圧レベル)は、室外ユニット正面1m高さ1.5m、室内ユニット真下1.5mの値です。
　実際に据え付けますと、周囲の騒音や反響などにより表示値より大きくなるのが普通です。
※　工場出荷時の冷媒量で保証しています配管長は30m（ツイン設置時)までです。
　-5℃以下で冷房運転をする場合には、室外ユニットに別売品の防風板と防雪ダクト(側面・背面)を取り付けてください。
※　設置スペース、サービススペースについては外形寸法図をご確認ください。
※　室内熱負荷に対して、過大な空調機を設置すると、室内の温度や湿度の変化が頻繁となり、室内環境や建物に結露の発生などの影響を
　およぼす事があります。
※　室内ユニットの下には、濡れて困るものは置かないでください。湿度がRH70%以上の場合は、露が落ちることがあります。
★1：ガス管接続口でφ19.05→φ25.4（付属品：異径継手配管使用）に変換してください。

■XEPHY Premium（ハイグレードタイプ）

形名				天井ビルトインカセット形（トリプル）《三相電源》								
総合品番				PA-P160F7GTBC								
室内・室外ユニット品番				CS-P50F7C×3							CU-P160G7B(J)	
パネル品番				CZ-02HPF3							—	
能力	冷房定格(最小～最大) [中間,中間中温,最小]		kW	14.0(3.5～16.0) [6.3、6.7、3.7]								
	暖房定格(最小～最大) [中間,最小]		kW	16.0(3.5～19.0) [7.2、4.0]								
	最大暖房低温		kW	15.7								
冷房定格時の顕熱比			—	0.77								
COP冷房定格	COP暖房定格	COP冷暖平均	—	3.48			3.70				3.59	
APF（2006）			—	5.3 / 5.3								
APF（2015）			—	5.6 / 5.6								
外形寸法 H×W×D			mm	290+《80～125》×800×800 <8×880×420>							1416×980×370(+80)	
製品質量			kg	29+<3.5>							105	
外装色（マンセル記号）				ホワイト(10Y 9.3/0.4)							アイボリー（2.6Y7.6/1.1）	
電源				三相200V 50/60Hz								
電気特性	消費電力	冷房定格 [中間,中間中温,最小]	kW	4.02 [1.10、1.05、0.540]								
		暖房定格 [中間,最小]	kW	4.32 [1.25、0.669]								
		最大暖房低温	kW	5.69								
		暖房極低温	kW	—								
	運転電流(冷房定格,暖房定格)		A	冷房 12.5							暖房 13.4	
	力率(冷房定格,暖房定格)		%	冷房 93							暖房 93	
	最大運転電流		A	22.6								
	電源容量		kVA	7.83								
	始動電流		A	—								
設計圧力			MPa	高圧部 4.15							低圧部 2.55	
圧縮機	形名×個数			—							全密閉ロータリー式×1	
	電動機定格出力（極数）		kW								3.00(6P)	
	冷凍機油（種別・封入）		L								FW50S(エーテル) 1.30	
	クランクケースヒーター		kW								—	
冷媒・初期充填量			kg	—							R32 3.80	
送風装置	形名×個数			シロッコファン × 1							プロペラファン×2	
	定格風量 冷房		m³/min	急 14.0 強 13.0 弱 10.0							125	
	定格風量 暖房		m³/min	急 14.0 強 13.0 弱 10.0							95	
	機外静圧		Pa	—							—	
	電動機定格出力（極数）		kW	《DC》 0.119 (8P)							《DC》 0.120+0.120 (8P)	
保護装置			室内側	過電流、回転信号検出、ヒューズ								
			室外側	過電流(CT方式)、高圧スイッチ、圧縮機吐出温度サーミスター								
配管	冷媒配管長		m	最小 5m 最大 75m								
	高低差		m	外上30m 外下15m								
	冷媒	ガス管		φ12.7（フレア）							φ15.88（フレア）	
		液管		φ6.35（フレア）							φ9.52（フレア）	
	ドレン口	室内側	mm	VP25(外径φ32)〈ドレンポンプ内蔵〉 （ドレンアップ高さはドレン口から500mm以下）								
		室外側	mm	VP25 （別売品 ドレンソケット取付け時）								
運転 SW（温度設定範囲）			℃	リモコン（冷・ドライ 18～30、 暖房 16～30、 冷暖自動 17～27）								
外気運転範囲			℃	冷房 -15～52DB							暖房 -20～24DB	
ダクト接続口			mm	φ200 × 2							—	
外気導入口			mm	φ150								
エアーフィルター				ロングライフフィルター(別売ビルトインパネルに付属)								
運転音（SPL）			dB(A)	冷房	急 41(42)	暖房	急 41(42)	冷房	標準 52	暖房	標準 51	
					強 38(40)		強 38(40)		静音1 50		静音1 49	
					弱 32(37)		弱 32(37)		静音2 48		静音2 47	
									静音3 45		静音3 44	
運転音（PWL）			dB(A)	冷	急 64(65)	暖	急 64(65)	冷	標準 70	暖	標準 69	
高圧ガス保安法区分				届出不要								
法定冷凍トン				2.88								
主要付属品				据付説明書、配管断熱材 ドレンホース、ホースバンド								
IP コード				IPX0							IPX4	

※　APF、COP、消費電力量、運転電流、力率はナノイーXをオフにした時のものです。
※　室外ユニットの品番末尾J付きは耐重塩害仕様品を示します。
※　室内ユニットの仕様は室内ユニット 1 台あたりの値です。
※　総合品番にはエコナビセンサーCZ-CSEN1と天井パネルCZ-02HPF3と多機能ワイヤードリモコンCZ-10RT5を含みます。
※　性能・電気特性はJIS B8616に基づいた値です。
　(冷房時：室内吸込空気温度27℃DB・19℃WB, 室外吸込空気温度35℃DB)
　(暖房時(標準)：室内吸込空気温度20℃DB・15℃WB以下、室外吸込空気温度7℃DB・6℃WB)
　(暖房時(低温)：室内吸込空気温度20℃DB・15℃WB以下、室外吸込空気温度2℃DB・1℃WB)
※　外形寸法、質量欄の< >内はビルトイン小パネル、《 》はスライドチャンバーの値です。室外の外形寸法欄( )内は、最大寸法の値です。
※　基板上で静圧を設定する場合は、基板上のディップスイッチをご使用ください。機外静圧および運転音の( )内数値は、
　最大静圧時の値です。(最大静圧への変更は、基板上のディップスイッチや、リモコンで設定可能)
※　運転音(PWL：音響パワーレベル)はJIS B8616に基づいた値です。
　運転音(SPL：音圧レベル)は、室外ユニット正面1m高さ1.5m、室内ユニット真下1.5mの値です。
　実際に据え付けますと、周囲の騒音や反響などにより表示値より大きくなるのが普通です。
※　工場出荷時の冷媒量で保証しています配管長は30m（トリプル設置時)までです。
　-5℃以下で冷房運転をする場合には、室外ユニットに別売品の防風板と防雪ダクト(側面・背面)を取り付けてください。
※　設置スペース、サービススペースについては外形寸法図をご確認ください。
※　室内熱負荷に対して、過大な空調機を設置すると、室内の温度や湿度の変化が頻繁となり、室内環境や建物に結露の発生などの影響を
　およぼす事があります。
※　室内ユニットの下には、濡れて困るものは置かないでください。湿度がRH70%以上の場合は、露が落ちることがあります。

■XEPHY Premium（ハイグレードタイプ）

形名				天井ビルトインカセット形（トリプル）《三相電源》			
総合品番				PA-P224F7GTBC			
室内・室外ユニット品番				CS-P80F7C×3		CU-P224G7B(J)	
パネル品番				CZ-03HPF3		—	
能力	冷房定格(最小～最大)［中間,中間中温,最小］		kW	20.0(6.2～22.4)［9.0、9.2、6.2］			
	暖房定格(最小～最大)［中間,最小］		kW	22.4(5.6～28.0)［10.1、5.6］			
	最大暖房低温		kW	20.0			
冷房定格時の顕熱比			—	0.76			
COP冷房定格	COP暖房定格	COP冷暖平均	—	3.16	3.89	3.53	
APF（2006）			—	5.1 / 5.1			
APF（2015）			—	5.5 / 5.5			
外形寸法 H×W×D			mm	290+《80～125》×1000×800 〈8×1180×420〉		1500×980×370(+80)	
製品質量			kg	34+〈5〉		110	
外装色（マンセル記号）				ホワイト(10Y 9.3/0.4)		アイボリー（2.6Y7.6/1.1）	
電源				三相200V　50/60Hz			
電気特性	消費電力	冷房定格　［中間,中間中温,最小］	kW	6.33　［1.80、1.42、0.825］			
		暖房定格　［中間,最小］	kW	5.76　［1.74、1.07］			
		最大暖房低温	kW	6.85			
		暖房極低温	kW	—			
	運転電流(冷房定格,暖房定格)		A	冷房　19.6		暖房　17.9	
	力率(冷房定格,暖房定格)		%	冷房　93		暖房　93	
	最大運転電流		A	27.0			
	電源容量		kVA	9.35			
	始動電流		A	—			
設計圧力			MPa	高圧部　4.15		低圧部　2.55	
圧縮機	形名×個数			—		全密閉ロータリー式×1	
	電動機定格出力（極数）		kW			4.20(6P)	
	冷凍機油（種別・封入）		L			FW50S(エーテル)　1.90	
	クランクケースヒーター		kW			0.032	
冷媒・初期充填量			kg	—		R32　4.20	
送風装置	形名×個数			シロッコファン × 2		プロペラファン×2	
	定格風量　冷房		m³/min	急 21.0 強 19.0 弱 15.0		164	
	定格風量　暖房		m³/min	急 21.0 強 19.0 弱 15.0		164	
	機外静圧		Pa	—		—	
	電動機定格出力（極数）		kW	《DC》　0.124　(8P)		《DC》　0.120+0.120　(10P)	
保護装置			室内側	過電流、回転信号検出、ヒューズ			
			室外側	過電流(CT方式)、高圧スイッチ、圧縮機吐出温度サーミスター			
配管	冷媒配管長		m	最小　5m　最大　100m			
	高低差		m	外上30m　外下30m			
	冷媒	ガス管		φ15.88（フレア）		φ25.4（ろう付）　★1	
		液管		φ9.52（フレア）		φ9.52（フレア）	
	ドレン口	室内側	mm	VP25(外径φ32)〈ドレンポンプ内蔵〉 （ドレンアップ高さはドレン口から500mm以下）			
		室外側	mm	VP25 （別売品　ドレンソケット取付け時）			
運転 SW（温度設定範囲）			℃	リモコン（冷・ドライ 18～30、 暖房 16～30、 冷暖自動 17～27）			
外気運転範囲			℃	冷房　-15～50DB		暖房　-20～24DB	
ダクト接続口			mm	φ200　×　3		—	
外気導入口			mm	φ150			
エアーフィルター				ロングライフフィルター(別売ビルトインパネルに付属)			
運転音（SPL）			dB(A)	冷房 急　42(47)	暖房 急　42(47)	冷房 標準　58	暖房 標準　61
				冷房 強　39(43)	暖房 強　39(43)	冷房 静音1　56	暖房 静音1　59
				冷房 弱　35(39)	暖房 弱　35(39)	冷房 静音2　54	暖房 静音2　57
						冷房 静音3　52	暖房 静音3　55
運転音（PWL）			dB(A)	冷 急　65(70)	暖 急　65(70)	冷 標準　76	暖 標準　78
高圧ガス保安法区分				届出不要			
法定冷凍トン				3.44			
主要付属品				据付説明書、配管断熱材 ドレンホース、ホースバンド、パネル取付金具 継手配管(φ19.05)異径継手配管(φ19.05→φ25.4)			
IP コード				IPX0		IPX4	

※　APF、COP、消費電力量、運転電流、力率はナノイーXをオフにした時のものです。
※　室外ユニットの品番末尾J付きは耐重塩害仕様品を示します。
※　室内ユニットの仕様は室内ユニット 1 台あたりの値です。
※　総合品番にはエコナビセンサーCZ-CSEN1と天井パネルCZ-03HPF3と多機能ワイヤードリモコンCZ-10RT5を含みます。
※　性能・電気特性はJIS B8616に基づいた値です。
　(冷房時：室内吸込空気温度27℃DB・19℃WB, 室外吸込空気温度35℃DB)
　(暖房時(標準)：室内吸込空気温度20℃DB・15℃WB以下、室外吸込空気温度7℃DB・6℃WB)
　(暖房時(低温)：室内吸込空気温度20℃DB・15℃WB以下、室外吸込空気温度2℃DB・1℃WB)
※　外形寸法、質量欄の〈　〉内はビルトイン小パネル、《　》はスライドチャンバーの値です。室外の外形寸法欄(　)内は、最大寸法の値です。
※　基板上で静圧を設定する場合は、基板上のディップスイッチをご使用ください。機外静圧および運転音の(　)内数値は、
　最大静圧時の値です。(最大静圧への変更は、基板上のディップスイッチや、リモコンで設定可能)
※　運転音(PWL：音響パワーレベル)はJIS B8616に基づいた値です。
　運転音(SPL：音圧レベル)は、室外ユニット正面1m高さ1.5m、室内ユニット真下1.5mの値です。
　実際に据え付けますと、周囲の騒音や反響などにより表示値より大きくなるのが普通です。
※　工場出荷時の冷媒量で保証しています配管長は30m（トリプル設置時)までです。
　-5℃以下で冷房運転をする場合には、室外ユニットに別売品の防風板と防雪ダクト(側面・背面)を取り付けてください。
※　設置スペース、サービススペースについては外形寸法図をご確認ください。
※　室内熱負荷に対して、過大な空調機を設置すると、室内の温度や湿度の変化が頻繁となり、室内環境や建物に結露の発生などの影響を
　およぼす事があります。
※　室内ユニットの下には、濡れて困るものは置かないでください。湿度がRH70%以上の場合は、露が落ちることがあります。
★1：ガス管接続口でφ19.05→φ25.4（付属品：異径継手配管使用）に変換してください。

■XEPHY Premium（ハイグレードタイプ）

形名				天井ビルトインカセット形（ダブルツイン）《三相電源》			
総合品番				PA-P224F7GVBC			
室内・室外ユニット品番				CS-P56F7C×4		CU-P224G7B(J)	
パネル品番				CZ-02HPF3		—	
能力	冷房定格(最小～最大)［中間,中間中温,最小］		kW	20.0(6.2～22.4)［9.0、9.2、6.2］			
	暖房定格(最小～最大)［中間,最小］		kW	22.4(5.6～28.0)［10.1、5.6］			
	最大暖房低温		kW	20.0			
冷房定格時の顕熱比			—	0.74			
COP冷房定格	COP暖房定格	COP冷暖平均	—	3.16	3.89	3.53	
APF（2006）			—	5.1 / 5.1			
APF（2015）			—	5.5 / 5.5			
外形寸法 H×W×D			mm	290+《80～125》×800×800 <8×880×420>		1500×980×370(+80)	
製品質量			kg	29+<3.5>		110	
外装色（マンセル記号）				ホワイト(10Y 9.3/0.4)		アイボリー（2.6Y7.6/1.1）	
電源				三相200V　50/60Hz			
電気特性	消費電力	冷房定格　［中間,中間中温,最小］	kW	6.33　［1.80、1.42、0.825］			
		暖房定格　［中間,最小］	kW	5.76　［1.74、1.07］			
		最大暖房低温	kW	6.85			
		暖房極低温	kW	—			
	運転電流(冷房定格,暖房定格)		A	冷房　19.6		暖房　17.9	
	力率(冷房定格,暖房定格)		%	冷房　93		暖房　93	
	最大運転電流		A	26.5			
	電源容量		kVA	9.18			
	始動電流		A	—			
設計圧力			MPa	高圧部　4.15		低圧部　2.55	
圧縮機	形名×個数			—		全密閉ロータリー式×1	
	電動機定格出力（極数）		kW			4.20(6P)	
	冷凍機油（種別・封入）		L			FW50S(エーテル)　1.90	
	クランクケースヒーター		kW			0.032	
冷媒・初期充填量			kg	—		R32　4.20	
送風装置	形名×個数			シロッコファン × 1		プロペラファン×2	
	定格風量　冷房		m³/min	急 14.0 強 13.0 弱 10.0		164	
	定格風量　暖房		m³/min	急 14.0 強 13.0 弱 10.0		164	
	機外静圧		Pa	—		—	
	電動機定格出力（極数）		kW	《DC》　0.119　(8P)		《DC》　0.120+0.120　(10P)	
保護装置			室内側	過電流、回転信号検出、ヒューズ			
			室外側	過電流(CT方式)、高圧スイッチ、圧縮機吐出温度サーミスター			
配管	冷媒配管長		m	最小　5m　最大　100m			
	高低差		m	外上30m　外下30m			
	冷媒	ガス管		φ12.7（フレア）		φ25.4（ろう付）　★1	
		液管		φ6.35（フレア）		φ9.52（フレア）	
	ドレン口	室内側	mm	VP25(外径φ32)〈ドレンポンプ内蔵〉 （ドレンアップ高さはドレン口から500mm以下）			
		室外側	mm	VP25 （別売品　ドレンソケット取付け時）			
運転 SW（温度設定範囲）			℃	リモコン（冷・ドライ 18～30、 暖房 16～30、 冷暖自動 17～27）			
外気運転範囲			℃	冷房　-15～50DB		暖房　-20～24DB	
ダクト接続口			mm	φ200　×　2		—	
外気導入口			mm	φ150			
エアーフィルター				ロングライフフィルター(別売ビルトインパネルに付属)			
運転音（SPL）			dB(A)	冷房 急　41(42) 冷房 強　38(40) 冷房 弱　32(37)	暖房 急　41(42) 暖房 強　38(40) 暖房 弱　32(37)	冷房 標準　58 冷房 静音1　56 冷房 静音2　54 冷房 静音3　52	暖房 標準　61 暖房 静音1　59 暖房 静音2　57 暖房 静音3　55
運転音（PWL）			dB(A)	冷 急　64(65)	暖 急　64(65)	冷 標準　76	暖 標準　78
高圧ガス保安法区分				届出不要			
法定冷凍トン				3.44			
主要付属品				据付説明書、配管断熱材 ドレンホース、ホースバンド 継手配管(φ19.05)異径継手配管(φ19.05→φ25.4)			
IP コード				IPX0		IPX4	

※　APF、COP、消費電力量、運転電流、力率はナノイーXをオフにした時のものです。
※　室外ユニットの品番末尾J付きは耐重塩害仕様品を示します。
※　室内ユニットの仕様は室内ユニット 1 台あたりの値です。
※　総合品番にはエコナビセンサーCZ-CSEN1と天井パネルCZ-02HPF3と多機能ワイヤードリモコンCZ-10RT5を含みます。
※　性能・電気特性はJIS B8616に基づいた値です。
(冷房時：室内吸込空気温度27℃DB・19℃WB, 室外吸込空気温度35℃DB)
(暖房時(標準)：室内吸込空気温度20℃DB・15℃WB以下、室外吸込空気温度7℃DB・6℃WB)
(暖房時(低温)：室内吸込空気温度20℃DB・15℃WB以下、室外吸込空気温度2℃DB・1℃WB)
※　外形寸法、質量欄の< >内はビルトイン小パネル、《 》はスライドチャンバーの値です。室外の外形寸法欄( )内は、最大寸法の値です。
※　基板上で静圧を設定する場合は、基板上のディップスイッチをご使用ください。機外静圧および運転音の( )内数値は、
最大静圧時の値です。(最大静圧への変更は、基板上のディップスイッチや、リモコンで設定可能)
※　運転音(PWL：音響パワーレベル)はJIS B8616に基づいた値です。
運転音(SPL：音圧レベル)は、室外ユニット正面1m高さ1.5m、室内ユニット真下1.5mの値です。
実際に据え付けますと、周囲の騒音や反響などにより表示値より大きくなるのが普通です。
※　工場出荷時の冷媒量で保証しています配管長は30m（ダブルツイン設置時)までです。
-5℃以下で冷房運転をする場合には、室外ユニットに別売品の防風板と防雪ダクト(側面・背面)を取り付けてください。
※　設置スペース、サービススペースについては外形寸法図をご確認ください。
※　室内熱負荷に対して、過大な空調機を設置すると、室内の温度や湿度の変化が頻繁となり、室内環境や建物に結露の発生などの影響を
およぼす事があります。
※　室内ユニットの下には、濡れて困るものは置かないでください。湿度がRH70%以上の場合は、露が落ちることがあります。
★1：ガス管接続口でφ19.05→φ25.4（付属品：異径継手配管使用）に変換してください。

■XEPHY Premium（ハイグレードタイプ）

形名				天井ビルトインカセット形（ダブルツイン）《三相電源》			
総合品番				PA-P280F7GVBC			
室内・室外ユニット品番				CS-P71F7C×4		CU-P280G7B(J)	
パネル品番				CZ-03HPF3		—	
能力	冷房定格(最小～最大)［中間,中間中温,最小］		kW	25.0(6.3～28.0)［11.3、11.5、6.3］			
	暖房定格(最小～最大)［中間,最小］		kW	28.0(7.0～35.0)［12.6、7.0］			
	最大暖房低温		kW	25.0			
冷房定格時の顕熱比			—	0.80			
COP冷房定格	COP暖房定格	COP冷暖平均	—	2.82	3.52	3.17	
APF（2006）			—	4.7 / 4.7			
APF（2015）			—	5.1 / 5.1			
外形寸法 H×W×D			mm	290+《80～125》×1000×800 〈8×1180×420〉		1500×980×370(+80)	
製品質量			kg	34+〈5〉		119	
外装色（マンセル記号）				ホワイト(10Y 9.3/0.4)		アイボリー（2.6Y7.6/1.1）	
電源				三相200V　50/60Hz			
電気特性	消費電力	冷房定格　［中間,中間中温,最小］	kW	8.88　［2.48、2.08、0.925］			
		暖房定格　［中間,最小］	kW	7.95　［2.33、1.22］			
		最大暖房低温	kW	9.01			
		暖房極低温	kW	—			
	運転電流(冷房定格,暖房定格)		A	冷房　27.3		暖房　24.4	
	力率(冷房定格,暖房定格)		%	冷房　94		暖房　94	
	最大運転電流		A	37.1			
	電源容量		kVA	12.9			
	始動電流		A	—			
設計圧力			MPa	高圧部　4.15		低圧部　2.55	
圧縮機	形名×個数			—		全密閉ロータリー式×1	
	電動機定格出力（極数）		kW			5.50(6P)	
	冷凍機油（種別・封入）		L			FW50S(エーテル)　1.90	
	クランクケースヒーター		kW			0.032	
冷媒・初期充填量			kg	—		R32　5.20	
送風装置	形名×個数			シロッコファン × 2		プロペラファン×2	
	定格風量　冷房		m³/min	急 21.0 強 19.0 弱 15.0		160	
	定格風量　暖房		m³/min	急 21.0 強 19.0 弱 15.0		160	
	機外静圧		Pa	—		—	
	電動機定格出力（極数）		kW	《DC》　0.124　(8P)		《DC》　0.120+0.120　(10P)	
保護装置			室内側	過電流、回転信号検出、ヒューズ			
			室外側	過電流(CT方式)、高圧スイッチ、圧縮機吐出温度サーミスター			
配管	冷媒配管長		m	最小　5m　最大　100m			
	高低差		m	外上30m　外下30m			
	冷媒	ガス管		φ15.88（フレア）		φ25.4（ろう付）　★1	
		液管		φ9.52（フレア）		φ12.7（フレア）	
	ドレン口	室内側	mm	VP25(外径φ32)〈ドレンポンプ内蔵〉 （ドレンアップ高さはドレン口から500mm以下）			
		室外側	mm	VP25 （別売品　ドレンソケット取付け時）			
運転 SW（温度設定範囲）			℃	リモコン（冷・ドライ 18～30、 暖房 16～30、 冷暖自動 17～27）			
外気運転範囲			℃	冷房　-15～50DB		暖房　-20～24DB	
ダクト接続口			mm	φ200　×　3		—	
外気導入口			mm	φ150			
エアーフィルター				ロングライフフィルター(別売ビルトインパネルに付属)			
運転音（SPL）			dB(A)	冷房 急　41(46) 冷房 強　38(42) 冷房 弱　35(38)	暖房 急　41(46) 暖房 強　38(42) 暖房 弱　35(38)	冷房 標準　60 冷房 静音1　58 冷房 静音2　56 冷房 静音3　54	暖房 標準　63 暖房 静音1　61 暖房 静音2　59 暖房 静音3　57
運転音（PWL）			dB(A)	冷 急　64(69)	暖 急　64(69)	冷 標準　78	暖 標準　81
高圧ガス保安法区分				届出不要			
法定冷凍トン				4.20			
主要付属品				据付説明書、配管断熱材 ドレンホース、ホースバンド、パネル取付金具 継手配管(φ19.05)異径継手配管(φ19.05→φ25.4)			
IP コード				IPX0		IPX4	

※　APF、COP、消費電力量、運転電流、力率はナノイーXをオフにした時のものです。
※　室外ユニットの品番末尾J付きは耐重塩害仕様品を示します。
※　室内ユニットの仕様は室内ユニット 1 台あたりの値です。
※　総合品番にはエコナビセンサーCZ-CSEN1と天井パネルCZ-03HPF3と多機能ワイヤードリモコンCZ-10RT5を含みます。
※　性能・電気特性はJIS B8616に基づいた値です。
　(冷房時：室内吸込空気温度27℃DB・19℃WB, 室外吸込空気温度35℃DB)
　(暖房時(標準)：室内吸込空気温度20℃DB・15℃WB以下、室外吸込空気温度7℃DB・6℃WB)
　(暖房時(低温)：室内吸込空気温度20℃DB・15℃WB以下、室外吸込空気温度2℃DB・1℃WB)
※　外形寸法、質量欄の〈　〉内はビルトイン小パネル、《　》はスライドチャンバーの値です。室外の外形寸法欄(　)内は、最大寸法の値です。
※　基板上で静圧を設定する場合は、基板上のディップスイッチをご使用ください。機外静圧および運転音の(　)内数値は、
　最大静圧時の値です。(最大静圧への変更は、基板上のディップスイッチや、リモコンで設定可能)
※　運転音(PWL：音響パワーレベル)はJIS B8616に基づいた値です。
　運転音(SPL：音圧レベル)は、室外ユニット正面1m高さ1.5m、室内ユニット真下1.5mの値です。
　実際に据え付けますと、周囲の騒音や反響などにより表示値より大きくなるのが普通です。
※　工場出荷時の冷媒量で保証しています配管長は30m（ダブルツイン設置時)までです。
　-5℃以下で冷房運転をする場合には、室外ユニットに別売品の防風板と防雪ダクト(側面・背面)を取り付けてください。
※　設置スペース、サービススペースについては外形寸法図をご確認ください。
※　室内熱負荷に対して、過大な空調機を設置すると、室内の温度や湿度の変化が頻繁となり、室内環境や建物に結露の発生などの影響を
　およぼす事があります。
※　室内ユニットの下には、濡れて困るものは置かないでください。湿度がRH70%以上の場合は、露が落ちることがあります。
★1：ガス管接続口でφ19.05→φ25.4（付属品：異径継手配管使用）に変換してください。

■XEPHY Premium（ハイグレードタイプ）

形名				天井ビルトインカセット形（シングル）《三相電源》			
総合品番				PA-P50F7GNBC			
室内・室外ユニット品番				CS-P50F7C		CU-P50G7B(J)	
パネル品番				CZ-02HPF3		—	
能力	冷房定格(最小～最大) [中間,中間中温,最小]		kW	4.5(1.2～5.0) [2.1、2.3、1.3]			
	暖房定格(最小～最大) [中間,最小]		kW	5.0(1.3～7.1) [2.3、1.3]			
	最大暖房低温		kW	5.6			
冷房定格時の顕熱比			—	0.77			
COP冷房定格	COP暖房定格	COP冷暖平均	—	4.09	4.13	4.11	
APF（2006）			—	5.3 / 5.3			
APF（2015）			—	5.8 / 5.8			
外形寸法 H×W×D			mm	290+《80～125》×800×800 <8×880×420>	630×799(+91)×299(+64)		
製品質量			kg	29+<3.5>	41		
外装色（マンセル記号）				ホワイト(10Y 9.3/0.4)	アイボリー（2.6Y7.6/1.1）		
電源				三相200V 50/60Hz			
電気特性	消費電力	冷房定格 [中間,中間中温,最小]	kW	1.10 [0.390、0.350、0.160]			
		暖房定格 [中間,最小]	kW	1.21 [0.415、0.225]			
		最大暖房低温	kW	2.25			
		暖房極低温	kW	—			
	運転電流(冷房定格,暖房定格)		A	冷房 3.4	暖房 3.8		
	力率(冷房定格,暖房定格)		%	冷房 93	暖房 92		
	最大運転電流		A	9.7			
	電源容量		kVA	3.36			
	始動電流		A	—			
設計圧力			MPa	高圧部 4.15	低圧部 2.55		
圧縮機	形名×個数			—	全密閉ロータリー式×1		
	電動機定格出力（極数）		kW		1.20(6P)		
	冷凍機油（種別・封入）		L		FW50S(エーテル) 0.45		
	クランクケースヒーター		kW		—		
冷媒・初期充填量			kg	—	R32 1.40		
送風装置	形名×個数			シロッコファン × 1	プロペラファン×1		
	定格風量 冷房		m³/min	急 14.0 強 13.0 弱 10.0	42		
	定格風量 暖房		m³/min	急 14.0 強 13.0 弱 10.0	39		
	機外静圧		Pa	—	—		
	電動機定格出力（極数）		kW	《DC》 0.119 (8P)	《DC》 0.060 (8P)		
保護装置			室内側	過電流、回転信号検出、ヒューズ			
			室外側	過電流(CT方式)、高圧スイッチ、圧縮機吐出温度サーミスター			
配管	冷媒配管長		m	最小 3m 最大 50m			
	高低差		m	外上30m 外下15m			
	冷媒	ガス管		φ12.7（フレア）	φ12.7（フレア）		
		液管		φ6.35（フレア）	φ6.35（フレア）		
	ドレン口	室内側	mm	VP25(外径φ32)〈ドレンポンプ内蔵〉 （ドレンアップ高さはドレン口から500mm以下）			
		室外側	mm	ビニールホース接続（内径φ16：現地調達） （別売品 ドレンソケット取付け時）			
運転 SW（温度設定範囲）			℃	リモコン（冷・ドライ 18～30、 暖房 16～30、 冷暖自動 17～27）			
外気運転範囲			℃	冷房 -15～50DB	暖房 -20～24DB		
ダクト接続口			mm	φ200 × 2	—		
外気導入口			mm	φ150			
エアーフィルター				ロングライフフィルター(別売ビルトインパネルに付属)			
運転音（SPL）			dB(A)	冷房 急 41(42)	暖房 急 41(42)	冷房 標準 46	暖房 標準 47
				強 38(40)	強 38(40)	静音1 44	静音1 45
				弱 32(37)	弱 32(37)	静音2 42	静音2 43
						静音3 40	静音3 41
運転音（PWL）			dB(A)	冷 急 64(65)	暖 急 64(65)	冷 標準 64	暖 標準 64
高圧ガス保安法区分				届出不要			
法定冷凍トン				1.12			
主要付属品				据付説明書、配管断熱材 ドレンホース、ホースバンド			
IP コード				IPX0	IPX4		

※ APF、COP、消費電力量、運転電流、力率はナノイーXをオフにした時のものです。
※ 室外ユニットの品番末尾J付きは耐重塩害仕様品を示します。
※ 室内ユニットの仕様は室内ユニット 1 台あたりの値です。
※ 総合品番には天井パネルCZ-02HPF3と多機能ワイヤードリモコンCZ-10RT5を含みます。
※ 性能・電気特性はJIS B8616に基づいた値です。
(冷房時：室内吸込空気温度27℃DB・19℃WB, 室外吸込空気温度35℃DB)
(暖房時(標準)：室内吸込空気温度20℃DB・15℃WB以下、室外吸込空気温度7℃DB・6℃WB)
(暖房時(低温)：室内吸込空気温度20℃DB・15℃WB以下、室外吸込空気温度2℃DB・1℃WB)
※ 外形寸法、質量欄の< >内はビルトイン小パネル、《 》はスライドチャンバーの値です。室外の外形寸法欄( )内は、最大寸法の値です。
※ 基板上で静圧を設定する場合は、基板上のディップスイッチをご使用ください。機外静圧および運転音の( )内数値は、
最大静圧時の値です。(最大静圧への変更は、基板上のディップスイッチや、リモコンで設定可能)
※ 運転音(PWL：音響パワーレベル)はJIS B8616に基づいた値です。
運転音(SPL：音圧レベル)は、室外ユニット正面1m高さ1.5m、室内ユニット真下1.5mの値です。
実際に据え付けますと、周囲の騒音や反響などにより表示値より大きくなるのが普通です。
※ 工場出荷時の冷媒量で保証しています配管長は30m（シングル設置時)までです。
-5℃以下で冷房運転をする場合には、室外ユニットに別売品の防風板と防雪ダクト(側面・背面)を取り付けてください。
※ 設置スペース、サービススペースについては外形寸法図をご確認ください。
※ 室内熱負荷に対して、過大な空調機を設置すると、室内の温度や湿度の変化が頻繁となり、室内環境や建物に結露の発生などの影響を
およぼす事があります。
※ 室内ユニットの下には、濡れて困るものは置かないでください。湿度がRH70%以上の場合は、露が落ちることがあります。

■XEPHY Premium（ハイグレードタイプ）

形名				天井ビルトインカセット形（シングル）《三相電源》			
総合品番				PA-P56F7GNBC			
室内・室外ユニット品番				CS-P56F7C		CU-P56G7B(J)	
パネル品番				CZ-02HPF3		—	
能力	冷房定格(最小～最大)［中間,中間中温,最小］		kW	5.0(1.3～5.6)［2.3、2.4、1.3］			
	暖房定格(最小～最大)［中間,最小］		kW	5.6(1.4～7.5)［2.6、1.4］			
	最大暖房低温		kW	5.8			
冷房定格時の顕熱比			—	0.74			
COP冷房定格	COP暖房定格	COP冷暖平均	—	3.76	3.78	3.77	
APF（2006）			—	5.1 / 5.1			
APF（2015）			—	5.6 / 5.6			
外形寸法 H×W×D			mm	290+《80～125》×800×800 <8×880×420>	630×799(+91)×299(+64)		
製品質量			kg	29+<3.5>	41		
外装色（マンセル記号）				ホワイト(10Y 9.3/0.4)	アイボリー（2.6Y7.6/1.1）		
電源				三相200V　50/60Hz			
電気特性	消費電力	冷房定格　［中間,中間中温,最小］	kW	1.33　［0.440、0.380、0.160］			
		暖房定格　［中間,最小］	kW	1.48　［0.474、0.245］			
		最大暖房低温	kW	2.37			
		暖房極低温	kW	—			
	運転電流(冷房定格,暖房定格)		A	冷房　4.1	暖房　4.6		
	力率(冷房定格,暖房定格)		%	冷房　93	暖房　93		
	最大運転電流		A	9.9			
	電源容量		kVA	3.43			
	始動電流		A	—			
設計圧力			MPa	高圧部　4.15	低圧部　2.55		
圧縮機	形名×個数			—	全密閉ロータリー式×1		
	電動機定格出力（極数）		kW		1.50(6P)		
	冷凍機油（種別・封入）		L		FW50S(エーテル)　0.45		
	クランクケースヒーター		kW		—		
冷媒・初期充填量			kg	—	R32　1.40		
送風装置	形名×個数			シロッコファン × 1	プロペラファン×1		
	定格風量　冷房		m³/min	急 14.0 強 13.0 弱 10.0	42		
	定格風量　暖房		m³/min	急 14.0 強 13.0 弱 10.0	39		
	機外静圧		Pa	—	—		
	電動機定格出力（極数）		kW	《DC》　0.119　(8P)	《DC》　0.060　(8P)		
保護装置			室内側	過電流、回転信号検出、ヒューズ			
			室外側	過電流(CT方式)、高圧スイッチ、圧縮機吐出温度サーミスター			
配管	冷媒配管長		m	最小　3m　最大　50m			
	高低差		m	外上30m　外下15m			
	冷媒	ガス管		φ12.7（フレア）	φ12.7（フレア）		
		液管		φ6.35（フレア）	φ6.35（フレア）		
	ドレン口	室内側	mm	VP25(外径φ32)〈ドレンポンプ内蔵〉 （ドレンアップ高さはドレン口から500mm以下）			
		室外側	mm	ビニールホース接続（内径φ16：現地調達） （別売品　ドレンソケット取付け時）			
運転 SW（温度設定範囲）			℃	リモコン（冷・ドライ 18～30、 暖房 16～30、 冷暖自動 17～27）			
外気運転範囲			℃	冷房　-15～50DB	暖房　-20～24DB		
ダクト接続口			mm	φ200　×　2	—		
外気導入口			mm	φ150			
エアーフィルター				ロングライフフィルター(別売ビルトインパネルに付属)			
運転音（SPL）			dB(A)	冷房 急　41(42)	暖房 急　41(42)	冷房 標準　46	暖房 標準　47
				冷房 強　38(40)	暖房 強　38(40)	冷房 静音1　44	暖房 静音1　45
				冷房 弱　32(37)	暖房 弱　32(37)	冷房 静音2　42	暖房 静音2　43
						冷房 静音3　40	暖房 静音3　41
運転音（PWL）			dB(A)	冷房 急　64(65)	暖房 急　64(65)	冷房 標準　64	暖房 標準　64
高圧ガス保安法区分				届出不要			
法定冷凍トン				1.12			
主要付属品				据付説明書、配管断熱材 ドレンホース、ホースバンド			
IP コード				IPX0	IPX4		

※　APF、COP、消費電力量、運転電流、力率はナノイーXをオフにした時のものです。
※　室外ユニットの品番末尾J付きは耐重塩害仕様品を示します。
※　室内ユニットの仕様は室内ユニット 1 台あたりの値です。
※　総合品番には天井パネルCZ-02HPF3と多機能ワイヤードリモコンCZ-10RT5を含みます。
※　性能・電気特性はJIS B8616に基づいた値です。
　(冷房時：室内吸込空気温度27℃DB・19℃WB, 室外吸込空気温度35℃DB)
　(暖房時(標準)：室内吸込空気温度20℃DB・15℃WB以下、室外吸込空気温度7℃DB・6℃WB)
　(暖房時(低温)：室内吸込空気温度20℃DB・15℃WB以下、室外吸込空気温度2℃DB・1℃WB)
※　外形寸法、質量欄の< >内はビルトイン小パネル、《 》はスライドチャンバーの値です。室外の外形寸法欄( )内は、最大寸法の値です。
※　基板上で静圧を設定する場合は、基板上のディップスイッチをご使用ください。機外静圧および運転音の( )内数値は、
　最大静圧時の値です。(最大静圧への変更は、基板上のディップスイッチや、リモコンで設定可能)
※　運転音(PWL：音響パワーレベル)はJIS B8616に基づいた値です。
　運転音(SPL：音圧レベル)は、室外ユニット正面1m高さ1.5m、室内ユニット真下1.5mの値です。
　実際に据え付けますと、周囲の騒音や反響などにより表示値より大きくなるのが普通です。
※　工場出荷時の冷媒量で保証しています配管長は30m（シングル設置時)までです。
　-5℃以下で冷房運転をする場合には、室外ユニットに別売品の防風板と防雪ダクト(側面・背面)を取り付けてください。
※　設置スペース、サービススペースについては外形寸法図をご確認ください。
※　室内熱負荷に対して、過大な空調機を設置すると、室内の温度や湿度の変化が頻繁となり、室内環境や建物に結露の発生などの影響を
　およぼす事があります。
※　室内ユニットの下には、濡れて困るものは置かないでください。湿度がRH70%以上の場合は、露が落ちることがあります。

■XEPHY Premium（ハイグレードタイプ）

形名				天井ビルトインカセット形（シングル）《三相電源》			
総合品番				PA-P63F7GNBC			
室内・室外ユニット品番				CS-P63F7C		CU-P63G7B(J)	
パネル品番				CZ-03HPF3		—	
能力	冷房定格(最小～最大)［中間,中間中温,最小］		kW	5.6(1.3～6.3)［2.7、2.9、1.4］			
	暖房定格(最小～最大)［中間,最小］		kW	6.3(1.4～8.0)［2.9、1.6］			
	最大暖房低温		kW	6.6			
冷房定格時の顕熱比			—	0.85			
COP冷房定格	COP暖房定格	COP冷暖平均	—	3.97	4.26	4.12	
APF（2006）			—	5.6 / 5.6			
APF（2015）			—	6.2 / 6.2			
外形寸法 H×W×D			mm	290+《80～125》×1000×800 <8×1180×420>	630×799(+91)×299(+64)		
製品質量			kg	34+<5>	41		
外装色（マンセル記号）				ホワイト(10Y 9.3/0.4)	アイボリー（2.6Y7.6/1.1）		
電源				三相200V　50/60Hz			
電気特性	消費電力	冷房定格　［中間,中間中温,最小］	kW	1.41　［0.452、0.386、0.192］			
		暖房定格　［中間,最小］	kW	1.48　［0.484、0.263］			
		最大暖房低温	kW	2.48			
		暖房極低温	kW	—			
	運転電流(冷房定格,暖房定格)		A	冷房　4.4	暖房　4.6		
	力率(冷房定格,暖房定格)		%	冷房　93	暖房　93		
	最大運転電流		A	10.2			
	電源容量		kVA	3.53			
	始動電流		A	—			
設計圧力			MPa	高圧部　4.15	低圧部　2.55		
圧縮機	形名×個数			—	全密閉ロータリー式×1		
	電動機定格出力（極数）		kW		1.50(6P)		
	冷凍機油（種別・封入）		L		FW50S(エーテル)　0.45		
	クランクケースヒーター		kW		—		
冷媒・初期充填量			kg	—	R32　1.40		
送風装置	形名×個数			シロッコファン × 2	プロペラファン×1		
	定格風量　冷房		m³/min	急 21.0 強 19.0 弱 15.0	44		
	定格風量　暖房		m³/min	急 21.0 強 19.0 弱 15.0	42		
	機外静圧		Pa	—	—		
	電動機定格出力（極数）		kW	《DC》　0.124　(8P)	《DC》　0.060　(8P)		
保護装置			室内側	過電流、回転信号検出、ヒューズ			
			室外側	過電流(CT方式)、高圧スイッチ、圧縮機吐出温度サーミスター			
配管	冷媒配管長		m	最小　3m　最大　50m			
	高低差		m	外上30m　外下15m			
	冷媒	ガス管		φ12.7（フレア）	φ12.7（フレア）		
		液管		φ6.35（フレア）	φ6.35（フレア）		
	ドレン口	室内側	mm	VP25(外径φ32)〈ドレンポンプ内蔵〉 （ドレンアップ高さはドレン口から500mm以下）			
		室外側	mm	ビニールホース接続（内径φ16：現地調達） （別売品　ドレンソケット取付け時）			
運転 SW（温度設定範囲）			℃	リモコン（冷・ドライ 18～30、 暖房 16～30、 冷暖自動 17～27）			
外気運転範囲			℃	冷房　-15～50DB	暖房　-20～24DB		
ダクト接続口			mm	φ200　×　3	—		
外気導入口			mm	φ150			
エアーフィルター				ロングライフフィルター(別売ビルトインパネルに付属)			
運転音（SPL）			dB(A)	冷房 急　41(46)	暖房 急　41(46)	冷房 標準　48	暖房 標準　49
				冷房 強　38(42)	暖房 強　38(42)	冷房 静音1　46	暖房 静音1　47
				冷房 弱　35(38)	暖房 弱　35(38)	冷房 静音2　44	暖房 静音2　45
						冷房 静音3　42	暖房 静音3　43
運転音（PWL）			dB(A)	冷 急　64(69)	暖 急　64(69)	冷 標準　65	暖 標準　66
高圧ガス保安法区分				届出不要			
法定冷凍トン				1.12			
主要付属品				据付説明書、配管断熱材 ドレンホース、ホースバンド、パネル取付金具			
IP コード				IPX0	IPX4		

※　APF、COP、消費電力量、運転電流、力率はナノイーXをオフにした時のものです。
※　室外ユニットの品番末尾J付きは耐重塩害仕様品を示します。
※　室内ユニットの仕様は室内ユニット 1 台あたりの値です。
※　総合品番には天井パネルCZ-03HPF3と多機能ワイヤードリモコンCZ-10RT5を含みます。
※　性能・電気特性はJIS B8616に基づいた値です。
　(冷房時：室内吸込空気温度27℃DB・19℃WB, 室外吸込空気温度35℃DB)
　(暖房時(標準)：室内吸込空気温度20℃DB・15℃WB以下、室外吸込空気温度7℃DB・6℃WB)
　(暖房時(低温)：室内吸込空気温度20℃DB・15℃WB以下、室外吸込空気温度2℃DB・1℃WB)
※　外形寸法、質量欄の< >内はビルトイン小パネル、《 》はスライドチャンバーの値です。室外の外形寸法欄( )内は、最大寸法の値です。
※　基板上で静圧を設定する場合は、基板上のディップスイッチをご使用ください。機外静圧および運転音の( )内数値は、
　最大静圧時の値です。(最大静圧への変更は、基板上のディップスイッチや、リモコンで設定可能)
※　運転音(PWL：音響パワーレベル)はJIS B8616に基づいた値です。
　運転音(SPL：音圧レベル)は、室外ユニット正面1m高さ1.5m、室内ユニット真下1.5mの値です。
　実際に据え付けますと、周囲の騒音や反響などにより表示値より大きくなるのが普通です。
※　工場出荷時の冷媒量で保証しています配管長は30m（シングル設置時)までです。
　-5℃以下で冷房運転をする場合には、室外ユニットに別売品の防風板と防雪ダクト(側面・背面)を取り付けてください。
※　設置スペース、サービススペースについては外形寸法図をご確認ください。
※　室内熱負荷に対して、過大な空調機を設置すると、室内の温度や湿度の変化が頻繁となり、室内環境や建物に結露の発生などの影響を
　およぼす事があります。
※　室内ユニットの下には、濡れて困るものは置かないでください。湿度がRH70%以上の場合は、露が落ちることがあります。

■XEPHY Premium（ハイグレードタイプ）

形名				天井ビルトインカセット形（シングル）《三相電源》			
総合品番				PA-P80F7GNBC			
室内・室外ユニット品番				CS-P80F7C		CU-P80G7B(J)	
パネル品番				CZ-03HPF3		—	
能力	冷房定格(最小～最大)［中間,中間中温,最小］		kW	7.1(1.9～8.0)［3.2、3.5、—］			
能力	暖房定格(最小～最大)［中間,最小］		kW	8.0(1.7～10.7)［3.6、2.1］			
能力	最大暖房低温		kW	7.9			
冷房定格時の顕熱比			—	0.76			
COP冷房定格	COP暖房定格	COP冷暖平均	—	3.68	4.00	3.84	
APF（2006）			—	5.6 / 5.6			
APF（2015）			—	6.1 / 6.1			
外形寸法 H×W×D			mm	290+《80～125》×1000×800 <8×1180×420>	996×980×370(+80)		
製品質量			kg	34+<5>	66		
外装色（マンセル記号）				ホワイト(10Y 9.3/0.4)	アイボリー（2.6Y7.6/1.1）		
電源				三相200V　50/60Hz			
電気特性	消費電力	冷房定格　［中間,中間中温,最小］	kW	1.93　［0.536、0.435、—］			
電気特性	消費電力	暖房定格　［中間,最小］	kW	2.00　［0.597、0.380］			
電気特性	消費電力	最大暖房低温	kW	2.59			
電気特性	消費電力	暖房極低温	kW	—			
電気特性	運転電流(冷房定格,暖房定格)		A	冷房　6.1	暖房　6.3		
電気特性	力率(冷房定格,暖房定格)		%	冷房　91	暖房　92		
電気特性	最大運転電流		A	11.7			
電気特性	電源容量		kVA	4.05			
電気特性	始動電流		A	—			
設計圧力			MPa	高圧部　4.15	低圧部　2.55		
圧縮機	形名×個数			—	全密閉ロータリー式×1		
圧縮機	電動機定格出力（極数）		kW		2.00(6P)		
圧縮機	冷凍機油（種別・封入）		L		FW50S(エーテル)　0.60		
圧縮機	クランクケースヒーター		kW		—		
冷媒・初期充填量			kg	—	R32　2.10		
送風装置	形名×個数			シロッコファン × 2	プロペラファン×1		
送風装置	定格風量　冷房		m³/min	急 21.0 強 19.0 弱 15.0	65		
送風装置	定格風量　暖房		m³/min	急 21.0 強 19.0 弱 15.0	60		
送風装置	機外静圧		Pa	—	—		
送風装置	電動機定格出力（極数）		kW	《DC》　0.124　(8P)	《DC》　0.120　(8P)		
保護装置			室内側	過電流、回転信号検出、ヒューズ			
保護装置			室外側	過電流(CT方式)、高圧スイッチ、圧縮機吐出温度サーミスター			
配管	冷媒配管長		m	最小　3m　最大　50m			
配管	高低差		m	外上30m　外下15m			
配管	冷媒	ガス管		φ15.88（フレア）	φ15.88（フレア）		
配管	冷媒	液管		φ9.52（フレア）	φ9.52（フレア）		
配管	ドレン口	室内側	mm	VP25(外径φ32)〈ドレンポンプ内蔵〉 （ドレンアップ高さはドレン口から500mm以下）			
配管	ドレン口	室外側	mm	VP25 （別売品　ドレンソケット取付け時）			
運転 SW（温度設定範囲）			℃	リモコン（冷・ドライ 18～30、 暖房 16～30、 冷暖自動 17～27）			
外気運転範囲			℃	冷房　-15～52DB	暖房　-20～24DB		
ダクト接続口			mm	φ200　×　3	—		
外気導入口			mm	φ150			
エアーフィルター				ロングライフフィルター(別売ビルトインパネルに付属)			
運転音（SPL）			dB(A)	冷房　急　42(47) 冷房　強　39(43) 冷房　弱　35(39)	暖房　急　42(47) 暖房　強　39(43) 暖房　弱　35(39)	冷房　標準　47 冷房　静音1　45 冷房　静音2　43 冷房　静音3　41	暖房　標準　46 暖房　静音1　44 暖房　静音2　42 暖房　静音3　40
運転音（PWL）			dB(A)	冷　急　65(70)	暖　急　65(70)	冷　標準　64	暖　標準　63
高圧ガス保安法区分				届出不要			
法定冷凍トン				1.45			
主要付属品				据付説明書、配管断熱材 ドレンホース、ホースバンド、パネル取付金具			
IP コード				IPX0	IPX4		

※　APF、COP、消費電力量、運転電流、力率はナノイーXをオフにした時のものです。
※　室外ユニットの品番末尾J付きは耐重塩害仕様品を示します。
※　室内ユニットの仕様は室内ユニット 1 台あたりの値です。
※　総合品番には天井パネルCZ-03HPF3と多機能ワイヤードリモコンCZ-10RT5を含みます。
※　性能・電気特性はJIS B8616に基づいた値です。
　(冷房時：室内吸込空気温度27℃DB・19℃WB, 室外吸込空気温度35℃DB)
　(暖房時(標準)：室内吸込空気温度20℃DB・15℃WB以下、室外吸込空気温度7℃DB・6℃WB)
　(暖房時(低温)：室内吸込空気温度20℃DB・15℃WB以下、室外吸込空気温度2℃DB・1℃WB)
※　外形寸法、質量欄の< >内はビルトイン小パネル、《 》はスライドチャンバーの値です。室外の外形寸法欄( )内は、最大寸法の値です。
※　基板上で静圧を設定する場合は、基板上のディップスイッチをご使用ください。機外静圧および運転音の( )内数値は、
　最大静圧時の値です。(最大静圧への変更は、基板上のディップスイッチや、リモコンで設定可能)
※　運転音(PWL：音響パワーレベル)はJIS B8616に基づいた値です。
　運転音(SPL：音圧レベル)は、室外ユニット正面1m高さ1.5m、室内ユニット真下1.5mの値です。
　実際に据え付けますと、周囲の騒音や反響などにより表示値より大きくなるのが普通です。
※　工場出荷時の冷媒量で保証しています配管長は30m（シングル設置時)までです。
　-5℃以下で冷房運転をする場合には、室外ユニットに別売品の防風板と防雪ダクト(側面・背面)を取り付けてください。
※　設置スペース、サービススペースについては外形寸法図をご確認ください。
※　室内熱負荷に対して、過大な空調機を設置すると、室内の温度や湿度の変化が頻繁となり、室内環境や建物に結露の発生などの影響を
　およぼす事があります。
※　室内ユニットの下には、濡れて困るものは置かないでください。湿度がRH70%以上の場合は、露が落ちることがあります。

■XEPHY Premium（ハイグレードタイプ）

形名				天井ビルトインカセット形（シングル）《三相電源》			
総合品番				PA-P112F7GNBC			
室内・室外ユニット品番				CS-P112F7C		CU-P112G7B(J)	
パネル品番				CZ-06HPF3		—	
能力	冷房定格(最小～最大) [中間,中間中温,最小]		kW	10.0(2.6～11.2) [4.5、4.8、3.0]			
能力	暖房定格(最小～最大) [中間,最小]		kW	11.2(2.6～15.6) [5.1、2.8]			
能力	最大暖房低温		kW	12.5			
冷房定格時の顕熱比			—	0.79			
COP冷房定格	COP暖房定格	COP冷暖平均	—	4.10	4.31		4.21
APF（2006）			—	5.8 / 5.8			
APF（2015）			—	6.2 / 6.2			
外形寸法 H×W×D			mm	290+《80～125》×1400×800 〈8×1660×420〉		1416×980×370(+80)	
製品質量			kg	45+〈7〉		102	
外装色（マンセル記号）				ホワイト(10Y 9.3/0.4)		アイボリー（2.6Y7.6/1.1）	
電源				三相200V 50/60Hz			
電気特性	消費電力	冷房定格 [中間,中間中温,最小]	kW	2.44 [0.760、0.660、0.390]			
電気特性	消費電力	暖房定格 [中間,最小]	kW	2.60 [0.820、0.460]			
電気特性	消費電力	最大暖房低温	kW	3.93			
電気特性	消費電力	暖房極低温	kW	—			
電気特性	運転電流(冷房定格,暖房定格)		A	冷房 7.7		暖房 8.2	
電気特性	力率(冷房定格,暖房定格)		%	冷房 91		暖房 91	
電気特性	最大運転電流		A	17.8			
電気特性	電源容量		kVA	6.17			
電気特性	始動電流		A	—			
設計圧力			MPa	高圧部 4.15		低圧部 2.55	
圧縮機	形名×個数			—		全密閉ロータリー式×1	
圧縮機	電動機定格出力（極数）		kW			2.50(6P)	
圧縮機	冷凍機油（種別・封入）		L			FW50S(エーテル) 1.30	
圧縮機	クランクケースヒーター		kW			—	
冷媒・初期充填量			kg	—		R32 3.55	
送風装置	形名×個数			シロッコファン × 3		プロペラファン×2	
送風装置	定格風量 冷房		m³/min	急 32.0 強 26.0 弱 21.0		125	
送風装置	定格風量 暖房		m³/min	急 32.0 強 26.0 弱 21.0		100	
送風装置	機外静圧		Pa	—		—	
送風装置	電動機定格出力（極数）		kW	《DC》 0.215 (8P)		《DC》 0.120+0.120 (8P)	
保護装置			室内側	過電流、回転信号検出、ヒューズ			
保護装置			室外側	過電流(CT方式)、高圧スイッチ、圧縮機吐出温度サーミスター			
配管	冷媒配管長		m	最小 5m 最大 75m			
配管	高低差		m	外上30m 外下15m			
配管	冷媒	ガス管		φ15.88（フレア）		φ15.88（フレア）	
配管	冷媒	液管		φ9.52（フレア）		φ9.52（フレア）	
配管	ドレン口	室内側	mm	VP25(外径φ32)〈ドレンポンプ内蔵〉 （ドレンアップ高さはドレン口から500mm以下）			
配管	ドレン口	室外側	mm	VP25 （別売品 ドレンソケット取付け時）			
運転 SW（温度設定範囲）			℃	リモコン（冷・ドライ 18～30、 暖房 16～30、 冷暖自動 17～27）			
外気運転範囲			℃	冷房 -15～52DB		暖房 -20～24DB	
ダクト接続口			mm	φ200 × 4		—	
外気導入口			mm	φ150			
エアーフィルター				ロングライフフィルター(別売ビルトインパネルに付属)			
運転音（SPL）			dB(A)	冷房 急 44(48)	暖房 急 44(48)	冷房 標準 51	暖房 標準 50
				冷房 強 40(44)	暖房 強 40(44)	冷房 静音1 49	暖房 静音1 48
				冷房 弱 35(41)	暖房 弱 35(41)	冷房 静音2 47	暖房 静音2 46
						冷房 静音3 44	暖房 静音3 43
運転音（PWL）			dB(A)	冷 急 67(71)	暖 急 67(71)	冷 標準 68	暖 標準 67
高圧ガス保安法区分				届出不要			
法定冷凍トン				2.33			
主要付属品				据付説明書、配管断熱材 ドレンホース、ホースバンド、パネル取付金具			
IP コード				IPX0		IPX4	

※ APF、COP、消費電力量、運転電流、力率はナノイーXをオフにした時のものです。
※ 室外ユニットの品番末尾J付きは耐重塩害仕様品を示します。
※ 室内ユニットの仕様は室内ユニット 1 台あたりの値です。
※ 総合品番には天井パネルCZ-06HPF3と多機能ワイヤードリモコンCZ-10RT5を含みます。
※ 性能・電気特性はJIS B8616に基づいた値です。
(冷房時：室内吸込空気温度27℃DB・19℃WB, 室外吸込空気温度35℃DB)
(暖房時(標準)：室内吸込空気温度20℃DB・15℃WB以下、室外吸込空気温度7℃DB・6℃WB)
(暖房時(低温)：室内吸込空気温度20℃DB・15℃WB以下、室外吸込空気温度2℃DB・1℃WB)
※ 外形寸法、質量欄の〈 〉内はビルトイン小パネル、《 》はスライドチャンバーの値です。室外の外形寸法欄( )内は、最大寸法の値です。
※ 基板上で静圧を設定する場合は、基板上のディップスイッチをご使用ください。機外静圧および運転音の( )内数値は、
最大静圧時の値です。(最大静圧への変更は、基板上のディップスイッチや、リモコンで設定可能)
※ 運転音(PWL：音響パワーレベル)はJIS B8616に基づいた値です。
運転音(SPL：音圧レベル)は、室外ユニット正面1m高さ1.5m、室内ユニット真下1.5mの値です。
実際に据え付けますと、周囲の騒音や反響などにより表示値より大きくなるのが普通です。
※ 工場出荷時の冷媒量で保証しています配管長は30m（シングル設置時)までです。
-5℃以下で冷房運転をする場合には、室外ユニットに別売品の防風板と防雪ダクト(側面・背面)を取り付けてください。
※ 設置スペース、サービススペースについては外形寸法図をご確認ください。
※ 室内熱負荷に対して、過大な空調機を設置すると、室内の温度や湿度の変化が頻繁となり、室内環境や建物に結露の発生などの影響を
およぼす事があります。
※ 室内ユニットの下には、濡れて困るものは置かないでください。湿度がRH70%以上の場合は、露が落ちることがあります。

■XEPHY Premium（ハイグレードタイプ）

形名					天井ビルトインカセット形（シングル）《三相電源》							
総合品番					PA-P140F7GNBC							
室内・室外ユニット品番					CS-P140F7C					CU-P140G7B(J)		
パネル品番					CZ-06HPF3					—		
能力	冷房定格(最小～最大)［中間,中間中温,最小］			kW	12.5(2.6～14.0)［5.7、6.0、3.2］							
能力	暖房定格(最小～最大)［中間,最小］			kW	14.0(2.6～18.0)［6.3、3.5］							
能力	最大暖房低温			kW	14.7							
冷房定格時の顕熱比				—	0.73							
COP冷房定格	COP暖房定格	COP冷暖平均		—	3.53		3.92			3.73		
APF（2006）				—	5.6 / 5.6							
APF（2015）				—	5.9 / 5.9							
外形寸法 H×W×D				mm	290+《80～125》×1400×800 〈8×1660×420〉					1416×980×370(+80)		
製品質量				kg	45+〈7〉					102		
外装色（マンセル記号）					ホワイト(10Y 9.3/0.4)					アイボリー（2.6Y7.6/1.1）		
電源					三相200V　50/60Hz							
電気特性	消費電力	冷房定格　［中間,中間中温,最小］		kW	3.54　［0.970、0.865、0.448］							
電気特性	消費電力	暖房定格　［中間,最小］		kW	3.57　［1.01、0.579］							
電気特性	消費電力	最大暖房低温		kW	5.27							
電気特性	消費電力	暖房極低温		kW	—							
電気特性	運転電流(冷房定格,暖房定格)			A	冷房　11.0					暖房　11.1		
電気特性	力率(冷房定格,暖房定格)			%	冷房　93					暖房　93		
電気特性	最大運転電流			A	21.5							
電気特性	電源容量			kVA	7.45							
電気特性	始動電流			A	—							
設計圧力				MPa	高圧部　4.15					低圧部　2.55		
圧縮機	形名×個数				—					全密閉ロータリー式×1		
圧縮機	電動機定格出力（極数）			kW						2.80(6P)		
圧縮機	冷凍機油（種別・封入）			L						FW50S(エーテル)　1.30		
圧縮機	クランクケースヒーター			kW						—		
冷媒・初期充填量				kg	—					R32　3.55		
送風装置	形名×個数				シロッコファン × 3					プロペラファン×2		
送風装置	定格風量　冷房			m³/min	急 34.0 強 29.0 弱 23.0					125		
送風装置	定格風量　暖房			m³/min	急 34.0 強 29.0 弱 23.0					100		
送風装置	機外静圧			Pa	—					—		
送風装置	電動機定格出力（極数）			kW	《DC》　0.215　(8P)					《DC》　0.120+0.120　(8P)		
保護装置				室内側	過電流、回転信号検出、ヒューズ							
保護装置				室外側	過電流(CT方式)、高圧スイッチ、圧縮機吐出温度サーミスター							
配管	冷媒配管長			m	最小　5m　最大　75m							
配管	高低差			m	外上30m　外下15m							
配管	冷媒	ガス管			φ15.88（フレア）					φ15.88（フレア）		
配管	冷媒	液管			φ9.52（フレア）					φ9.52（フレア）		
配管	ドレン口	室内側		mm	VP25(外径φ32)〈ドレンポンプ内蔵〉 （ドレンアップ高さはドレン口から500mm以下）							
配管	ドレン口	室外側		mm	VP25 （別売品　ドレンソケット取付け時）							
運転 SW（温度設定範囲）				℃	リモコン（冷・ドライ 18～30、 暖房 16～30、 冷暖自動 17～27）							
外気運転範囲				℃	冷房　-15～52DB					暖房　-20～24DB		
ダクト接続口				mm	φ200　×　4					—		
外気導入口				mm	φ150							
エアーフィルター					ロングライフフィルター(別売ビルトインパネルに付属)							
運転音（SPL）				dB(A)	冷房	急　46(49)	暖房	急　46(49)	冷房	標準　51	暖房	標準　51
						強　43(45)		強　43(45)		静音1　49		静音1　49
						弱　37(41)		弱　37(41)		静音2　47		静音2　47
										静音3　44		静音3　44
運転音（PWL）				dB(A)	冷	急　69(72)	暖	急　69(72)	冷	標準　69	暖	標準　69
高圧ガス保安法区分					届出不要							
法定冷凍トン					2.62							
主要付属品					据付説明書、配管断熱材 ドレンホース、ホースバンド、パネル取付金具							
IP コード					IPX0					IPX4		

※　APF、COP、消費電力量、運転電流、力率はナノイーXをオフにした時のものです。
※　室外ユニットの品番末尾J付きは耐重塩害仕様品を示します。
※　室内ユニットの仕様は室内ユニット 1 台あたりの値です。
※　総合品番には天井パネルCZ-06HPF3と多機能ワイヤードリモコンCZ-10RT5を含みます。
※　性能・電気特性はJIS B8616に基づいた値です。
（冷房時：室内吸込空気温度27℃DB・19℃WB, 室外吸込空気温度35℃DB）
（暖房時(標準)：室内吸込空気温度20℃DB・15℃WB以下、室外吸込空気温度7℃DB・6℃WB）
（暖房時(低温)：室内吸込空気温度20℃DB・15℃WB以下、室外吸込空気温度2℃DB・1℃WB）
※　外形寸法、質量欄の〈　〉内はビルトイン小パネル、《　》はスライドチャンバーの値です。室外の外形寸法欄(　)内は、最大寸法の値です。
※　基板上で静圧を設定する場合は、基板上のディップスイッチをご使用ください。機外静圧および運転音の(　)内数値は、
最大静圧時の値です。(最大静圧への変更は、基板上のディップスイッチや、リモコンで設定可能)
※　運転音(PWL：音響パワーレベル)はJIS B8616に基づいた値です。
運転音(SPL：音圧レベル)は、室外ユニット正面1m高さ1.5m、室内ユニット真下1.5mの値です。
実際に据え付けますと、周囲の騒音や反響などにより表示値より大きくなるのが普通です。
※　工場出荷時の冷媒量で保証しています配管長は30m（シングル設置時)までです。
-5℃以下で冷房運転をする場合には、室外ユニットに別売品の防風板と防雪ダクト(側面・背面)を取り付けてください。
※　設置スペース、サービススペースについては外形寸法図をご確認ください。
※　室内熱負荷に対して、過大な空調機を設置すると、室内の温度や湿度の変化が頻繁となり、室内環境や建物に結露の発生などの影響を
およぼす事があります。
※　室内ユニットの下には、濡れて困るものは置かないでください。湿度がRH70%以上の場合は、露が落ちることがあります。

■XEPHY Premium（ハイグレードタイプ）

形名				天井ビルトインカセット形（シングル）《三相電源》			
総合品番				PA-P160F7GNBC			
室内・室外ユニット品番				CS-P160F7C		CU-P160G7B(J)	
パネル品番				CZ-06HPF3		—	
能力	冷房定格(最小～最大) [中間,中間中温,最小]		kW	14.0(3.5～16.0) [6.3、6.7、3.7]			
能力	暖房定格(最小～最大) [中間,最小]		kW	16.0(3.5～19.0) [7.2、4.0]			
能力	最大暖房低温		kW	15.7			
冷房定格時の顕熱比			—	0.71			
COP冷房定格	COP暖房定格	COP冷暖平均	—	3.50	3.72	3.61	
APF（2006）			—	5.4 / 5.4			
APF（2015）			—	5.7 / 5.7			
外形寸法 H×W×D			mm	290+《80～125》×1400×800 〈8×1660×420〉		1416×980×370(+80)	
製品質量			kg	45+〈7〉		105	
外装色（マンセル記号）				ホワイト(10Y 9.3/0.4)		アイボリー（2.6Y7.6/1.1）	
電源				三相200V 50/60Hz			
電気特性	消費電力	冷房定格 [中間,中間中温,最小]	kW	4.00 [1.08、1.03、0.530]			
電気特性	消費電力	暖房定格 [中間,最小]	kW	4.30 [1.23、0.659]			
電気特性	消費電力	最大暖房低温	kW	5.67			
電気特性	消費電力	暖房極低温	kW	—			
電気特性	運転電流(冷房定格,暖房定格)		A	冷房 12.4		暖房 13.3	
電気特性	力率(冷房定格,暖房定格)		%	冷房 93		暖房 93	
電気特性	最大運転電流		A	22.6			
電気特性	電源容量		kVA	7.83			
電気特性	始動電流		A	—			
設計圧力			MPa	高圧部 4.15		低圧部 2.55	
圧縮機	形名×個数			—		全密閉ロータリー式×1	
圧縮機	電動機定格出力（極数）		kW			3.00(6P)	
圧縮機	冷凍機油（種別・封入）		L			FW50S(エーテル) 1.30	
圧縮機	クランクケースヒーター		kW			—	
冷媒・初期充填量			kg	—		R32 3.80	
送風装置	形名×個数			シロッコファン × 3		プロペラファン×2	
送風装置	定格風量 冷房		m³/min	急 36.0 強 32.0 弱 25.0		125	
送風装置	定格風量 暖房		m³/min	急 36.0 強 32.0 弱 25.0		95	
送風装置	機外静圧		Pa	—		—	
送風装置	電動機定格出力（極数）		kW	《DC》 0.215 (8P)		《DC》 0.120+0.120 (8P)	
保護装置			室内側	過電流、回転信号検出、ヒューズ			
保護装置			室外側	過電流(CT方式)、高圧スイッチ、圧縮機吐出温度サーミスター			
配管	冷媒配管長		m	最小 5m 最大 75m			
配管	高低差		m	外上30m 外下15m			
配管	冷媒	ガス管		φ15.88（フレア）		φ15.88（フレア）	
配管	冷媒	液管		φ9.52（フレア）		φ9.52（フレア）	
配管	ドレン口	室内側	mm	VP25(外径φ32)〈ドレンポンプ内蔵〉 （ドレンアップ高さはドレン口から500mm以下）			
配管	ドレン口	室外側	mm	VP25 （別売品 ドレンソケット取付け時）			
運転 SW（温度設定範囲）			℃	リモコン（冷・ドライ 18～30、 暖房 16～30、 冷暖自動 17～27）			
外気運転範囲			℃	冷房 -15～52DB		暖房 -20～24DB	
ダクト接続口			mm	φ200 × 4		—	
外気導入口			mm	φ150			
エアーフィルター				ロングライフフィルター(別売ビルトインパネルに付属)			
運転音（SPL）			dB(A)	冷房 急 47(49)	暖房 急 47(49)	冷房 標準 52	暖房 標準 51
				冷房 強 43(45)	暖房 強 43(45)	冷房 静音1 50	暖房 静音1 49
				冷房 弱 37(41)	暖房 弱 37(41)	冷房 静音2 48	暖房 静音2 47
						冷房 静音3 45	暖房 静音3 44
運転音（PWL）			dB(A)	冷 急 70(72)	暖 急 70(72)	冷 標準 70	暖 標準 69
高圧ガス保安法区分				届出不要			
法定冷凍トン				2.88			
主要付属品				据付説明書、配管断熱材 ドレンホース、ホースバンド、パネル取付金具			
IP コード				IPX0		IPX4	

※ APF、COP、消費電力量、運転電流、力率はナノイーXをオフにした時のものです。
※ 室外ユニットの品番末尾J付きは耐重塩害仕様品を示します。
※ 室内ユニットの仕様は室内ユニット 1 台あたりの値です。
※ 総合品番には天井パネルCZ-06HPF3と多機能ワイヤードリモコンCZ-10RT5を含みます。
※ 性能・電気特性はJIS B8616に基づいた値です。
(冷房時：室内吸込空気温度27℃DB・19℃WB, 室外吸込空気温度35℃DB)
(暖房時(標準)：室内吸込空気温度20℃DB・15℃WB以下、室外吸込空気温度7℃DB・6℃WB)
(暖房時(低温)：室内吸込空気温度20℃DB・15℃WB以下、室外吸込空気温度2℃DB・1℃WB)
※ 外形寸法、質量欄の〈 〉内はビルトイン小パネル、《 》はスライドチャンバーの値です。室外の外形寸法欄( )内は、最大寸法の値です。
※ 基板上で静圧を設定する場合は、基板上のディップスイッチをご使用ください。機外静圧および運転音の( )内数値は、
最大静圧時の値です。(最大静圧への変更は、基板上のディップスイッチや、リモコンで設定可能)
※ 運転音(PWL：音響パワーレベル)はJIS B8616に基づいた値です。
運転音(SPL：音圧レベル)は、室外ユニット正面1m高さ1.5m、室内ユニット真下1.5mの値です。
実際に据え付けますと、周囲の騒音や反響などにより表示値より大きくなるのが普通です。
※ 工場出荷時の冷媒量で保証しています配管長は30m（シングル設置時)までです。
-5℃以下で冷房運転をする場合には、室外ユニットに別売品の防風板と防雪ダクト(側面・背面)を取り付けてください。
※ 設置スペース、サービススペースについては外形寸法図をご確認ください。
※ 室内熱負荷に対して、過大な空調機を設置すると、室内の温度や湿度の変化が頻繁となり、室内環境や建物に結露の発生などの影響を
およぼす事があります。
※ 室内ユニットの下には、濡れて困るものは置かないでください。湿度がRH70%以上の場合は、露が落ちることがあります。

■XEPHY Premium（ハイグレードタイプ）

形名				天井ビルトインカセット形（シングル）《単相電源》			
総合品番				PA-P50F7SGNBC			
室内・室外ユニット品番				CS-P50F7C		CU-P50G7SB(J)	
パネル品番				CZ-02HPF3		—	
能力	冷房定格(最小～最大) [中間,中間中温,最小]		kW	4.5(1.2～5.0) [2.1、2.3、1.3]			
	暖房定格(最小～最大) [中間,最小]		kW	5.0(1.3～7.1) [2.3、1.3]			
	最大暖房低温		kW	5.6			
冷房定格時の顕熱比			—	0.77			
COP冷房定格	COP暖房定格	COP冷暖平均	—	4.09	4.13	4.11	
APF（2006）			—	5.3 / 5.3			
APF（2015）			—	5.8 / 5.8			
外形寸法 H×W×D			mm	290+《80～125》×800×800 <8×880×420>		630×799(+91)×299(+64)	
製品質量			kg	29+<3.5>		42	
外装色（マンセル記号）				ホワイト(10Y 9.3/0.4)		アイボリー（2.6Y7.6/1.1）	
電源				単相200V 50/60Hz			
電気特性	消費電力	冷房定格 [中間,中間中温,最小]	kW	1.10 [0.390、0.350、0.160]			
		暖房定格 [中間,最小]	kW	1.21 [0.415、0.225]			
		最大暖房低温	kW	2.25			
		暖房極低温	kW	—			
	運転電流(冷房定格,暖房定格)		A	冷房 6.0		暖房 6.6	
	力率(冷房定格,暖房定格)		%	冷房 92		暖房 92	
	最大運転電流		A	16.8			
	電源容量		kVA	3.36			
	始動電流		A	—			
設計圧力			MPa	高圧部 4.15		低圧部 2.55	
圧縮機	形名×個数			—		全密閉ロータリー式×1	
	電動機定格出力（極数）		kW			1.20(6P)	
	冷凍機油（種別・封入）		L			FW50S(エーテル) 0.45	
	クランクケースヒーター		kW			—	
冷媒・初期充填量			kg	—		R32 1.40	
送風装置	形名×個数			シロッコファン × 1		プロペラファン×1	
	定格風量 冷房		m³/min	急 14.0 強 13.0 弱 10.0		42	
	定格風量 暖房		m³/min	急 14.0 強 13.0 弱 10.0		39	
	機外静圧		Pa	—		—	
	電動機定格出力（極数）		kW	《DC》 0.119 (8P)		《DC》 0.060 (8P)	
保護装置			室内側	過電流、回転信号検出、ヒューズ			
			室外側	過電流(CT方式)、高圧スイッチ、圧縮機吐出温度サーミスター			
配管	冷媒配管長		m	最小 3m 最大 50m			
	高低差		m	外上30m 外下15m			
	冷媒	ガス管		φ12.7（フレア）		φ12.7（フレア）	
		液管		φ6.35（フレア）		φ6.35（フレア）	
	ドレン口	室内側	mm	VP25(外径φ32)〈ドレンポンプ内蔵〉 （ドレンアップ高さはドレン口から500mm以下）			
		室外側	mm	ビニールホース接続（内径φ16：現地調達） （別売品 ドレンソケット取付け時）			
運転 SW（温度設定範囲）			℃	リモコン（冷・ドライ 18～30、 暖房 16～30、 冷暖自動 17～27）			
外気運転範囲			℃	冷房 -15～50DB		暖房 -20～24DB	
ダクト接続口			mm	φ200 × 2		—	
外気導入口			mm	φ150			
エアーフィルター				ロングライフフィルター(別売ビルトインパネルに付属)			
運転音（SPL）			dB(A)	冷房 急 41(42)	暖房 急 41(42)	冷房 標準 46	暖房 標準 47
				強 38(40)	強 38(40)	静音1 44	静音1 45
				弱 32(37)	弱 32(37)	静音2 42	静音2 43
						静音3 40	静音3 41
運転音（PWL）			dB(A)	冷 急 64(65)	暖 急 64(65)	冷 標準 64	暖 標準 64
高圧ガス保安法区分				届出不要			
法定冷凍トン				1.12			
主要付属品				据付説明書、配管断熱材 ドレンホース、ホースバンド			
IP コード				IPX0		IPX4	

※ APF、COP、消費電力量、運転電流、力率はナノイーXをオフにした時のものです。
※ 室外ユニットの品番末尾J付きは耐重塩害仕様品を示します。
※ 室内ユニットの仕様は室内ユニット 1 台あたりの値です。
※ 総合品番には天井パネルCZ-02HPF3と多機能ワイヤードリモコンCZ-10RT5を含みます。
※ 性能・電気特性はJIS B8616に基づいた値です。
(冷房時：室内吸込空気温度27℃DB・19℃WB, 室外吸込空気温度35℃DB)
(暖房時(標準)：室内吸込空気温度20℃DB・15℃WB以下、室外吸込空気温度7℃DB・6℃WB)
(暖房時(低温)：室内吸込空気温度20℃DB・15℃WB以下、室外吸込空気温度2℃DB・1℃WB)
※ 外形寸法、質量欄の< >内はビルトイン小パネル、《 》はスライドチャンバーの値です。室外の外形寸法欄( )内は、最大寸法の値です。
※ 基板上で静圧を設定する場合は、基板上のディップスイッチをご使用ください。機外静圧および運転音の( )内数値は、
最大静圧時の値です。(最大静圧への変更は、基板上のディップスイッチや、リモコンで設定可能)
※ 運転音(PWL：音響パワーレベル)はJIS B8616に基づいた値です。
運転音(SPL：音圧レベル)は、室外ユニット正面1m高さ1.5m、室内ユニット真下1.5mの値です。
実際に据え付けますと、周囲の騒音や反響などにより表示値より大きくなるのが普通です。
※ 工場出荷時の冷媒量で保証しています配管長は30m（シングル設置時)までです。
-5℃以下で冷房運転をする場合には、室外ユニットに別売品の防風板と防雪ダクト(側面・背面)を取り付けてください。
※ 設置スペース、サービススペースについては外形寸法図をご確認ください。
※ 室内熱負荷に対して、過大な空調機を設置すると、室内の温度や湿度の変化が頻繁となり、室内環境や建物に結露の発生などの影響を
およぼす事があります。
※ 室内ユニットの下には、濡れて困るものは置かないでください。湿度がRH70%以上の場合は、露が落ちることがあります。

■XEPHY Premium（ハイグレードタイプ）

形名				天井ビルトインカセット形（シングル）《単相電源》			
総合品番				PA-P56F7SGNBC			
室内・室外ユニット品番				CS-P56F7C		CU-P56G7SB(J)	
パネル品番				CZ-02HPF3		—	
能力	冷房定格(最小～最大)［中間,中間中温,最小］		kW	5.0(1.3～5.6)［2.3、2.4、1.3］			
	暖房定格(最小～最大)［中間,最小］		kW	5.6(1.4～7.5)［2.6、1.4］			
	最大暖房低温		kW	5.8			
冷房定格時の顕熱比			—	0.74			
COP冷房定格	COP暖房定格	COP冷暖平均	—	3.76	3.78	3.77	
APF（2006）			—	5.1 / 5.1			
APF（2015）			—	5.6 / 5.6			
外形寸法 H×W×D			mm	290+《80～125》×800×800 <8×880×420>		630×799(+91)×299(+64)	
製品質量			kg	29+<3.5>		42	
外装色（マンセル記号）				ホワイト(10Y 9.3/0.4)		アイボリー（2.6Y7.6/1.1）	
電源				単相200V　50/60Hz			
電気特性	消費電力	冷房定格　［中間,中間中温,最小］	kW	1.33　[0.440、0.380、0.160]			
		暖房定格　［中間,最小］	kW	1.48　[0.474、0.245]			
		最大暖房低温	kW	2.37			
		暖房極低温	kW	—			
	運転電流(冷房定格,暖房定格)		A	冷房　7.2		暖房　8.0	
	力率(冷房定格,暖房定格)		%	冷房　92		暖房　93	
	最大運転電流		A	17.3			
	電源容量		kVA	3.46			
	始動電流		A	—			
設計圧力			MPa	高圧部　4.15		低圧部　2.55	
圧縮機	形名×個数			—		全密閉ロータリー式×1	
	電動機定格出力（極数）		kW			1.50(6P)	
	冷凍機油（種別・封入）		L			FW50S(エーテル)　0.45	
	クランクケースヒーター		kW			—	
冷媒・初期充填量			kg	—		R32　1.40	
送風装置	形名×個数			シロッコファン × 1		プロペラファン×1	
	定格風量　冷房		m³/min	急 14.0 強 13.0 弱 10.0		42	
	定格風量　暖房		m³/min	急 14.0 強 13.0 弱 10.0		39	
	機外静圧		Pa	—		—	
	電動機定格出力（極数）		kW	《DC》　0.119　(8P)		《DC》　0.060　(8P)	
保護装置			室内側	過電流、回転信号検出、ヒューズ			
			室外側	過電流(CT方式)、高圧スイッチ、圧縮機吐出温度サーミスター			
配管	冷媒配管長		m	最小　3m　最大　50m			
	高低差		m	外上30m　外下15m			
	冷媒	ガス管		φ12.7（フレア）		φ12.7（フレア）	
		液管		φ6.35（フレア）		φ6.35（フレア）	
	ドレン口	室内側	mm	VP25(外径φ32)〈ドレンポンプ内蔵〉 （ドレンアップ高さはドレン口から500mm以下）			
		室外側	mm	ビニールホース接続（内径φ16：現地調達） （別売品　ドレンソケット取付け時）			
運転 SW（温度設定範囲）			℃	リモコン（冷・ドライ 18～30、 暖房 16～30、 冷暖自動 17～27）			
外気運転範囲			℃	冷房　-15～50DB		暖房　-20～24DB	
ダクト接続口			mm	φ200　×　2		—	
外気導入口			mm	φ150			
エアーフィルター				ロングライフフィルター(別売ビルトインパネルに付属)			
運転音（SPL）			dB(A)	冷房 急　41(42)	暖房 急　41(42)	冷房 標準　46	暖房 標準　47
				冷房 強　38(40)	暖房 強　38(40)	冷房 静音1　44	暖房 静音1　45
				冷房 弱　32(37)	暖房 弱　32(37)	冷房 静音2　42	暖房 静音2　43
						冷房 静音3　40	暖房 静音3　41
運転音（PWL）			dB(A)	冷 急　64(65)	暖 急　64(65)	冷 標準　64	暖 標準　64
高圧ガス保安法区分				届出不要			
法定冷凍トン				1.12			
主要付属品				据付説明書、配管断熱材 ドレンホース、ホースバンド			
IP コード				IPX0		IPX4	

※　APF、COP、消費電力量、運転電流、力率はナノイーXをオフにした時のものです。
※　室外ユニットの品番末尾J付きは耐重塩害仕様品を示します。
※　室内ユニットの仕様は室内ユニット 1 台あたりの値です。
※　総合品番には天井パネルCZ-02HPF3と多機能ワイヤードリモコンCZ-10RT5を含みます。
※　性能・電気特性はJIS B8616に基づいた値です。
　(冷房時：室内吸込空気温度27℃DB・19℃WB, 室外吸込空気温度35℃DB)
　(暖房時(標準)：室内吸込空気温度20℃DB・15℃WB以下、室外吸込空気温度7℃DB・6℃WB)
　(暖房時(低温)：室内吸込空気温度20℃DB・15℃WB以下、室外吸込空気温度2℃DB・1℃WB)
※　外形寸法、質量欄の< >内はビルトイン小パネル、《 》はスライドチャンバーの値です。室外の外形寸法欄( )内は、最大寸法の値です。
※　基板上で静圧を設定する場合は、基板上のディップスイッチをご使用ください。機外静圧および運転音の( )内数値は、
　最大静圧時の値です。(最大静圧への変更は、基板上のディップスイッチや、リモコンで設定可能)
※　運転音(PWL：音響パワーレベル)はJIS B8616に基づいた値です。
　運転音(SPL：音圧レベル)は、室外ユニット正面1m高さ1.5m、室内ユニット真下1.5mの値です。
　実際に据え付けますと、周囲の騒音や反響などにより表示値より大きくなるのが普通です。
※　工場出荷時の冷媒量で保証しています配管長は30m（シングル設置時)までです。
　-5℃以下で冷房運転をする場合には、室外ユニットに別売品の防風板と防雪ダクト(側面・背面)を取り付けてください。
※　設置スペース、サービススペースについては外形寸法図をご確認ください。
※　室内熱負荷に対して、過大な空調機を設置すると、室内の温度や湿度の変化が頻繁となり、室内環境や建物に結露の発生などの影響を
　およぼす事があります。
※　室内ユニットの下には、濡れて困るものは置かないでください。湿度がRH70%以上の場合は、露が落ちることがあります。

■XEPHY Premium（ハイグレードタイプ）

形名				天井ビルトインカセット形（シングル）《単相電源》			
総合品番				PA-P63F7SGNBC			
室内・室外ユニット品番				CS-P63F7C		CU-P63G7SB(J)	
パネル品番				CZ-03HPF3		—	
能力	冷房定格(最小～最大)［中間,中間中温,最小］		kW	5.6(1.3～6.3)［2.7、2.9、1.4］			
	暖房定格(最小～最大)［中間,最小］		kW	6.3(1.4～8.0)［2.9、1.6］			
	最大暖房低温		kW	6.6			
冷房定格時の顕熱比			—	0.85			
COP冷房定格	COP暖房定格	COP冷暖平均	—	3.97	4.26	4.12	
APF（2006）			—	5.6 / 5.6			
APF（2015）			—	6.2 / 6.2			
外形寸法 H×W×D			mm	290+《80～125》×1000×800 〈8×1180×420〉		630×799(+91)×299(+64)	
製品質量			kg	34+〈5〉		42	
外装色（マンセル記号）				ホワイト(10Y 9.3/0.4)		アイボリー（2.6Y7.6/1.1）	
電源				単相200V　50/60Hz			
電気特性	消費電力	冷房定格　［中間,中間中温,最小］	kW	1.41　［0.452、0.386、0.192］			
		暖房定格　［中間,最小］	kW	1.48　［0.484、0.263］			
		最大暖房低温	kW	2.48			
		暖房極低温	kW	—			
	運転電流(冷房定格,暖房定格)		A	冷房　7.6		暖房　8.0	
	力率(冷房定格,暖房定格)		%	冷房　93		暖房　93	
	最大運転電流		A	17.8			
	電源容量		kVA	3.56			
	始動電流		A	—			
設計圧力			MPa	高圧部　4.15		低圧部　2.55	
圧縮機	形名×個数			—		全密閉ロータリー式×1	
	電動機定格出力（極数）		kW			1.50(6P)	
	冷凍機油（種別・封入）		L			FW50S(エーテル)　0.45	
	クランクケースヒーター		kW			—	
冷媒・初期充填量			kg	—		R32　1.40	
送風装置	形名×個数			シロッコファン × 2		プロペラファン×1	
	定格風量　冷房		m³/min	急 21.0 強 19.0 弱 15.0		44	
	定格風量　暖房		m³/min	急 21.0 強 19.0 弱 15.0		42	
	機外静圧		Pa	—		—	
	電動機定格出力（極数）		kW	《DC》　0.124　(8P)		《DC》　0.060　(8P)	
保護装置			室内側	過電流、回転信号検出、ヒューズ			
			室外側	過電流(CT方式)、高圧スイッチ、圧縮機吐出温度サーミスター			
配管	冷媒配管長		m	最小　3m　最大　50m			
	高低差		m	外上30m　外下15m			
	冷媒	ガス管		φ12.7（フレア）		φ12.7（フレア）	
		液管		φ6.35（フレア）		φ6.35（フレア）	
	ドレン口	室内側	mm	VP25(外径φ32)〈ドレンポンプ内蔵〉 （ドレンアップ高さはドレン口から500mm以下）			
		室外側	mm	ビニールホース接続（内径φ16：現地調達） （別売品　ドレンソケット取付け時）			
運転 SW（温度設定範囲）			℃	リモコン（冷・ドライ 18～30、 暖房 16～30、 冷暖自動 17～27）			
外気運転範囲			℃	冷房　-15～50DB		暖房　-20～24DB	
ダクト接続口			mm	φ200　×　3		—	
外気導入口			mm	φ150			
エアーフィルター				ロングライフフィルター(別売ビルトインパネルに付属)			
運転音（SPL）			dB(A)	冷房 急　41(46)	暖房 急　41(46)	冷房 標準　48	暖房 標準　49
				冷房 強　38(42)	暖房 強　38(42)	冷房 静音1　46	暖房 静音1　47
				冷房 弱　35(38)	暖房 弱　35(38)	冷房 静音2　44	暖房 静音2　45
						冷房 静音3　42	暖房 静音3　43
運転音（PWL）			dB(A)	冷 急　64(69)	暖 急　64(69)	冷 標準　65	暖 標準　66
高圧ガス保安法区分				届出不要			
法定冷凍トン				1.12			
主要付属品				据付説明書、配管断熱材 ドレンホース、ホースバンド、パネル取付金具			
IP コード				IPX0		IPX4	

※　APF、COP、消費電力量、運転電流、力率はナノイーXをオフにした時のものです。
※　室外ユニットの品番末尾J付きは耐重塩害仕様品を示します。
※　室内ユニットの仕様は室内ユニット 1 台あたりの値です。
※　総合品番には天井パネルCZ-03HPF3と多機能ワイヤードリモコンCZ-10RT5を含みます。
※　性能・電気特性はJIS B8616に基づいた値です。
　(冷房時：室内吸込空気温度27℃DB・19℃WB, 室外吸込空気温度35℃DB)
　(暖房時(標準)：室内吸込空気温度20℃DB・15℃WB以下、室外吸込空気温度7℃DB・6℃WB)
　(暖房時(低温)：室内吸込空気温度20℃DB・15℃WB以下、室外吸込空気温度2℃DB・1℃WB)
※　外形寸法、質量欄の〈　〉内はビルトイン小パネル、《　》はスライドチャンバーの値です。室外の外形寸法欄(　)内は、最大寸法の値です。
※　基板上で静圧を設定する場合は、基板上のディップスイッチをご使用ください。機外静圧および運転音の(　)内数値は、
　最大静圧時の値です。(最大静圧への変更は、基板上のディップスイッチや、リモコンで設定可能)
※　運転音(PWL：音響パワーレベル)はJIS B8616に基づいた値です。
　運転音(SPL：音圧レベル)は、室外ユニット正面1m高さ1.5m、室内ユニット真下1.5mの値です。
　実際に据え付けますと、周囲の騒音や反響などにより表示値より大きくなるのが普通です。
※　工場出荷時の冷媒量で保証しています配管長は30m（シングル設置時)までです。
　-5℃以下で冷房運転をする場合には、室外ユニットに別売品の防風板と防雪ダクト(側面・背面)を取り付けてください。
※　設置スペース、サービススペースについては外形寸法図をご確認ください。
※　室内熱負荷に対して、過大な空調機を設置すると、室内の温度や湿度の変化が頻繁となり、室内環境や建物に結露の発生などの影響を
　およぼす事があります。
※　室内ユニットの下には、濡れて困るものは置かないでください。湿度がRH70%以上の場合は、露が落ちることがあります。

■XEPHY Premium（ハイグレードタイプ）

形名				天井ビルトインカセット形（シングル）《単相電源》			
総合品番				PA-P80F7SGNBC			
室内・室外ユニット品番				CS-P80F7C		CU-P80G7SB(J)	
パネル品番				CZ-03HPF3		—	
能力	冷房定格(最小～最大)［中間,中間中温,最小］		kW	7.1(1.9～8.0)［3.2、3.5、—］			
能力	暖房定格(最小～最大)［中間,最小］		kW	8.0(1.7～10.7)［3.6、2.1］			
能力	最大暖房低温		kW	7.9			
冷房定格時の顕熱比			—	0.76			
COP冷房定格	COP暖房定格	COP冷暖平均	—	3.68	4.00	3.84	
APF（2006）			—	5.6 / 5.6			
APF（2015）			—	6.1 / 6.1			
外形寸法 H×W×D			mm	290+《80～125》×1000×800 <8×1180×420>	996×980×370(+80)		
製品質量			kg	34+<5>	67		
外装色（マンセル記号）				ホワイト(10Y 9.3/0.4)	アイボリー（2.6Y7.6/1.1）		
電源				単相200V　50/60Hz			
電気特性	消費電力	冷房定格　［中間,中間中温,最小］	kW	1.93　［0.536、0.435、—］			
電気特性	消費電力	暖房定格　［中間,最小］	kW	2.00　［0.597、0.380］			
電気特性	消費電力	最大暖房低温	kW	2.59			
電気特性	消費電力	暖房極低温	kW	—			
電気特性	運転電流(冷房定格,暖房定格)		A	冷房　10.6	暖房　11.0		
電気特性	力率(冷房定格,暖房定格)		%	冷房　91	暖房　91		
電気特性	最大運転電流		A	19.8			
電気特性	電源容量		kVA	3.96			
電気特性	始動電流		A	—			
設計圧力			MPa	高圧部　4.15	低圧部　2.55		
圧縮機	形名×個数			—	全密閉ロータリー式×1		
圧縮機	電動機定格出力（極数）		kW		2.00(6P)		
圧縮機	冷凍機油（種別・封入）		L		FW50S(エーテル)　0.60		
圧縮機	クランクケースヒーター		kW		—		
冷媒・初期充填量			kg	—	R32　2.10		
送風装置	形名×個数			シロッコファン × 2	プロペラファン×1		
送風装置	定格風量　冷房		m³/min	急 21.0 強 19.0 弱 15.0	65		
送風装置	定格風量　暖房		m³/min	急 21.0 強 19.0 弱 15.0	60		
送風装置	機外静圧		Pa	—	—		
送風装置	電動機定格出力（極数）		kW	《DC》　0.124　(8P)	《DC》　0.120　(8P)		
保護装置			室内側	過電流、回転信号検出、ヒューズ			
保護装置			室外側	過電流(CT方式)、高圧スイッチ、圧縮機吐出温度サーミスター			
配管	冷媒配管長		m	最小　3m　最大　50m			
配管	高低差		m	外上30m　外下15m			
配管	冷媒	ガス管		φ15.88（フレア）	φ15.88（フレア）		
配管	冷媒	液管		φ9.52（フレア）	φ9.52（フレア）		
配管	ドレン口	室内側	mm	VP25(外径φ32)〈ドレンポンプ内蔵〉 （ドレンアップ高さはドレン口から500mm以下）			
配管	ドレン口	室外側	mm	VP25 （別売品　ドレンソケット取付け時）			
運転 SW（温度設定範囲）			℃	リモコン（冷・ドライ 18～30、 暖房 16～30、 冷暖自動 17～27）			
外気運転範囲			℃	冷房　-15～52DB	暖房　-20～24DB		
ダクト接続口			mm	φ200　×　3	—		
外気導入口			mm	φ150			
エアーフィルター				ロングライフフィルター(別売ビルトインパネルに付属)			
運転音（SPL）			dB(A)	冷房　急　42(47) 冷房　強　39(43) 冷房　弱　35(39)	暖房　急　42(47) 暖房　強　39(43) 暖房　弱　35(39)	冷房　標準　47 冷房　静音1　45 冷房　静音2　43 冷房　静音3　41	暖房　標準　46 暖房　静音1　44 暖房　静音2　42 暖房　静音3　40
運転音（PWL）			dB(A)	冷　急　65(70)	暖　急　65(70)	冷　標準　64	暖　標準　63
高圧ガス保安法区分				届出不要			
法定冷凍トン				1.45			
主要付属品				据付説明書、配管断熱材 ドレンホース、ホースバンド、パネル取付金具			
IP コード				IPX0	IPX4		

※　APF、COP、消費電力量、運転電流、力率はナノイーXをオフにした時のものです。
※　室外ユニットの品番末尾J付きは耐重塩害仕様品を示します。
※　室内ユニットの仕様は室内ユニット 1 台あたりの値です。
※　総合品番には天井パネルCZ-03HPF3と多機能ワイヤードリモコンCZ-10RT5を含みます。
※　性能・電気特性はJIS B8616に基づいた値です。
　(冷房時：室内吸込空気温度27℃DB・19℃WB, 室外吸込空気温度35℃DB)
　(暖房時(標準)：室内吸込空気温度20℃DB・15℃WB以下、室外吸込空気温度7℃DB・6℃WB)
　(暖房時(低温)：室内吸込空気温度20℃DB・15℃WB以下、室外吸込空気温度2℃DB・1℃WB)
※　外形寸法、質量欄の< >内はビルトイン小パネル、《 》はスライドチャンバーの値です。室外の外形寸法欄( )内は、最大寸法の値です。
※　基板上で静圧を設定する場合は、基板上のディップスイッチをご使用ください。機外静圧および運転音の( )内数値は、
　最大静圧時の値です。(最大静圧への変更は、基板上のディップスイッチや、リモコンで設定可能)
※　運転音(PWL：音響パワーレベル)はJIS B8616に基づいた値です。
　運転音(SPL：音圧レベル)は、室外ユニット正面1m高さ1.5m、室内ユニット真下1.5mの値です。
　実際に据え付けますと、周囲の騒音や反響などにより表示値より大きくなるのが普通です。
※　工場出荷時の冷媒量で保証しています配管長は30m（シングル設置時)までです。
　-5℃以下で冷房運転をする場合には、室外ユニットに別売品の防風板と防雪ダクト(側面・背面)を取り付けてください。
※　設置スペース、サービススペースについては外形寸法図をご確認ください。
※　室内熱負荷に対して、過大な空調機を設置すると、室内の温度や湿度の変化が頻繁となり、室内環境や建物に結露の発生などの影響を
　およぼす事があります。
※　室内ユニットの下には、濡れて困るものは置かないでください。湿度がRH70%以上の場合は、露が落ちることがあります。

■XEPHY Premium（ハイグレードタイプ）

形名				天井ビルトインカセット形（ツイン）《三相電源》								
総合品番				PA-P112F7GDNBC								
室内・室外ユニット品番				CS-P56F7C×2						CU-P112G7B(J)		
パネル品番				CZ-02HPF3						—		
能力	冷房定格(最小～最大)［中間,中間中温,最小］		kW	10.0(2.6～11.2)［4.5、4.8、3.0］								
能力	暖房定格(最小～最大)［中間,最小］		kW	11.2(2.6～15.6)［5.1、2.8］								
能力	最大暖房低温		kW	12.5								
冷房定格時の顕熱比			—	0.74								
COP冷房定格	COP暖房定格	COP冷暖平均	—	4.10		4.31				4.21		
APF（2006）			—	5.8 / 5.8								
APF（2015）			—	6.2 / 6.2								
外形寸法 H×W×D			mm	290+《80～125》×800×800 <8×880×420>						1416×980×370(+80)		
製品質量			kg	29+<3.5>						102		
外装色（マンセル記号）				ホワイト(10Y 9.3/0.4)						アイボリー（2.6Y7.6/1.1）		
電源				三相200V　50/60Hz								
電気特性	消費電力	冷房定格　［中間,中間中温,最小］	kW	2.44　［0.760、0.660、0.390］								
電気特性	消費電力	暖房定格　［中間,最小］	kW	2.60　［0.820、0.460］								
電気特性	消費電力	最大暖房低温	kW	3.93								
電気特性	消費電力	暖房極低温	kW	—								
電気特性	運転電流(冷房定格,暖房定格)		A	冷房　7.7						暖房　8.2		
電気特性	力率(冷房定格,暖房定格)		%	冷房　91						暖房　91		
電気特性	最大運転電流		A	17.7								
電気特性	電源容量		kVA	6.13								
電気特性	始動電流		A	—								
設計圧力			MPa	高圧部　4.15						低圧部　2.55		
圧縮機	形名×個数			—						全密閉ロータリー式×1		
圧縮機	電動機定格出力（極数）		kW							2.50(6P)		
圧縮機	冷凍機油（種別・封入）		L							FW50S(エーテル)　1.30		
圧縮機	クランクケースヒーター		kW							—		
冷媒・初期充填量			kg	—						R32　3.55		
送風装置	形名×個数			シロッコファン × 1						プロペラファン×2		
送風装置	定格風量　冷房		m³/min	急 14.0 強 13.0 弱 10.0						125		
送風装置	定格風量　暖房		m³/min	急 14.0 強 13.0 弱 10.0						100		
送風装置	機外静圧		Pa	—						—		
送風装置	電動機定格出力（極数）		kW	《DC》　0.119　(8P)						《DC》　0.120+0.120　(8P)		
保護装置			室内側	過電流、回転信号検出、ヒューズ								
保護装置			室外側	過電流(CT方式)、高圧スイッチ、圧縮機吐出温度サーミスター								
配管	冷媒配管長		m	最小　5m　最大　75m								
配管	高低差		m	外上30m　外下15m								
配管	冷媒	ガス管		φ12.7（フレア）						φ15.88（フレア）		
配管	冷媒	液管		φ6.35（フレア）						φ9.52（フレア）		
配管	ドレン口	室内側	mm	VP25(外径φ32)〈ドレンポンプ内蔵〉 （ドレンアップ高さはドレン口から500mm以下）								
配管	ドレン口	室外側	mm	VP25 （別売品　ドレンソケット取付け時）								
運転 SW（温度設定範囲）			℃	リモコン（冷・ドライ 18～30、 暖房 16～30、 冷暖自動 17～27）								
外気運転範囲			℃	冷房　-15～52DB						暖房　-20～24DB		
ダクト接続口			mm	φ200　×　2						—		
外気導入口			mm	φ150								
エアーフィルター				ロングライフフィルター(別売ビルトインパネルに付属)								
運転音（SPL）			dB(A)	冷房	急　41(42)	暖房	急　41(42)	冷房	標準　51	暖房	標準　50	
				冷房	強　38(40)	暖房	強　38(40)	冷房	静音1　49	暖房	静音1　48	
				冷房	弱　32(37)	暖房	弱　32(37)	冷房	静音2　47	暖房	静音2　46	
								冷房	静音3　44	暖房	静音3　43	
運転音（PWL）			dB(A)	冷	急　64(65)	暖	急　64(65)	冷	標準　68	暖	標準　67	
高圧ガス保安法区分				届出不要								
法定冷凍トン				2.33								
主要付属品				据付説明書、配管断熱材 ドレンホース、ホースバンド								
IP コード				IPX0						IPX4		

※　APF、COP、消費電力量、運転電流、力率はナノイーXをオフにした時のものです。
※　室外ユニットの品番末尾J付きは耐重塩害仕様品を示します。
※　室内ユニットの仕様は室内ユニット 1 台あたりの値です。
※　総合品番には天井パネルCZ-02HPF3と多機能ワイヤードリモコンCZ-10RT5を含みます。
※　性能・電気特性はJIS B8616に基づいた値です。
(冷房時：室内吸込空気温度27℃DB・19℃WB, 室外吸込空気温度35℃DB)
(暖房時(標準)：室内吸込空気温度20℃DB・15℃WB以下、室外吸込空気温度7℃DB・6℃WB)
(暖房時(低温)：室内吸込空気温度20℃DB・15℃WB以下、室外吸込空気温度2℃DB・1℃WB)
※　外形寸法、質量欄の< >内はビルトイン小パネル、《 》はスライドチャンバーの値です。室外の外形寸法欄( )内は、最大寸法の値です。
※　基板上で静圧を設定する場合は、基板上のディップスイッチをご使用ください。機外静圧および運転音の( )内数値は、
最大静圧時の値です。(最大静圧への変更は、基板上のディップスイッチや、リモコンで設定可能)
※　運転音(PWL：音響パワーレベル)はJIS B8616に基づいた値です。
運転音(SPL：音圧レベル)は、室外ユニット正面1m高さ1.5m、室内ユニット真下1.5mの値です。
実際に据え付けますと、周囲の騒音や反響などにより表示値より大きくなるのが普通です。
※　工場出荷時の冷媒量で保証しています配管長は30m（ツイン設置時)までです。
-5℃以下で冷房運転をする場合には、室外ユニットに別売品の防風板と防雪ダクト(側面・背面)を取り付けてください。
※　設置スペース、サービススペースについては外形寸法図をご確認ください。
※　室内熱負荷に対して、過大な空調機を設置すると、室内の温度や湿度の変化が頻繁となり、室内環境や建物に結露の発生などの影響を
およぼす事があります。
※　室内ユニットの下には、濡れて困るものは置かないでください。湿度がRH70%以上の場合は、露が落ちることがあります。

■XEPHY Premium（ハイグレードタイプ）

形名				天井ビルトインカセット形（ツイン）《三相電源》			
総合品番				PA-P140F7GDNBC			
室内・室外ユニット品番				CS-P71F7C×2		CU-P140G7B(J)	
パネル品番				CZ-03HPF3		—	
能力	冷房定格(最小～最大)［中間,中間中温,最小］		kW	12.5(2.6～14.0)［5.7、6.0、3.2］			
能力	暖房定格(最小～最大)［中間,最小］		kW	14.0(2.6～18.0)［6.3、3.5］			
能力	最大暖房低温		kW	14.7			
冷房定格時の顕熱比			—	0.80			
COP冷房定格	COP暖房定格	COP冷暖平均	—	3.52	3.91	3.72	
APF（2006）			—	5.5 / 5.5			
APF（2015）			—	5.9 / 5.9			
外形寸法 H×W×D			mm	290+《80～125》×1000×800 〈8×1180×420〉		1416×980×370(+80)	
製品質量			kg	34+〈5〉		102	
外装色（マンセル記号）				ホワイト(10Y 9.3/0.4)		アイボリー（2.6Y7.6/1.1）	
電源				三相200V　50/60Hz			
電気特性	消費電力	冷房定格　［中間,中間中温,最小］	kW	3.55　［0.980、0.875、0.453］			
電気特性	消費電力	暖房定格　［中間,最小］	kW	3.58　［1.02、0.584］			
電気特性	消費電力	最大暖房低温	kW	5.28			
電気特性	消費電力	暖房極低温	kW	—			
電気特性	運転電流(冷房定格,暖房定格)		A	冷房　11.0		暖房　11.1	
電気特性	力率(冷房定格,暖房定格)		%	冷房　93		暖房　93	
電気特性	最大運転電流		A	21.8			
電気特性	電源容量		kVA	7.55			
電気特性	始動電流		A	—			
設計圧力			MPa	高圧部　4.15		低圧部　2.55	
圧縮機	形名×個数			—		全密閉ロータリー式×1	
圧縮機	電動機定格出力（極数）		kW			2.80(6P)	
圧縮機	冷凍機油（種別・封入）		L			FW50S(エーテル)　1.30	
圧縮機	クランクケースヒーター		kW			—	
冷媒・初期充填量			kg	—		R32　3.55	
送風装置	形名×個数			シロッコファン × 2		プロペラファン×2	
送風装置	定格風量　冷房		m³/min	急 21.0 強 19.0 弱 15.0		125	
送風装置	定格風量　暖房		m³/min	急 21.0 強 19.0 弱 15.0		100	
送風装置	機外静圧		Pa	—		—	
送風装置	電動機定格出力（極数）		kW	《DC》　0.124　(8P)		《DC》　0.120+0.120　(8P)	
保護装置			室内側	過電流、回転信号検出、ヒューズ			
保護装置			室外側	過電流(CT方式)、高圧スイッチ、圧縮機吐出温度サーミスター			
配管	冷媒配管長		m	最小　5m　最大　75m			
配管	高低差		m	外上30m　外下15m			
配管	冷媒	ガス管		φ15.88（フレア）		φ15.88（フレア）	
配管	冷媒	液管		φ9.52（フレア）		φ9.52（フレア）	
配管	ドレン口	室内側	mm	VP25(外径φ32)〈ドレンポンプ内蔵〉 （ドレンアップ高さはドレン口から500mm以下）			
配管	ドレン口	室外側	mm	VP25 （別売品　ドレンソケット取付け時）			
運転 SW（温度設定範囲）			℃	リモコン（冷・ドライ 18～30、 暖房 16～30、 冷暖自動 17～27）			
外気運転範囲			℃	冷房　-15～52DB		暖房　-20～24DB	
ダクト接続口			mm	φ200　×　3		—	
外気導入口			mm	φ150			
エアーフィルター				ロングライフフィルター(別売ビルトインパネルに付属)			
運転音（SPL）			dB(A)	冷房 急　41(46)	暖房 急　41(46)	冷房 標準　51	暖房 標準　51
運転音（SPL）				冷房 強　38(42)	暖房 強　38(42)	冷房 静音1　49	暖房 静音1　49
運転音（SPL）				冷房 弱　35(38)	暖房 弱　35(38)	冷房 静音2　47	暖房 静音2　47
運転音（SPL）						冷房 静音3　44	暖房 静音3　44
運転音（PWL）			dB(A)	冷 急　64(69)	暖 急　64(69)	冷 標準　69	暖 標準　69
高圧ガス保安法区分				届出不要			
法定冷凍トン				2.62			
主要付属品				据付説明書、配管断熱材 ドレンホース、ホースバンド、パネル取付金具			
IP コード				IPX0		IPX4	

※　APF、COP、消費電力量、運転電流、力率はナノイーXをオフにした時のものです。
※　室外ユニットの品番末尾J付きは耐重塩害仕様品を示します。
※　室内ユニットの仕様は室内ユニット 1 台あたりの値です。
※　総合品番には天井パネルCZ-03HPF3と多機能ワイヤードリモコンCZ-10RT5を含みます。
※　性能・電気特性はJIS B8616に基づいた値です。
　(冷房時：室内吸込空気温度27℃DB・19℃WB, 室外吸込空気温度35℃DB)
　(暖房時(標準)：室内吸込空気温度20℃DB・15℃WB以下、室外吸込空気温度7℃DB・6℃WB)
　(暖房時(低温)：室内吸込空気温度20℃DB・15℃WB以下、室外吸込空気温度2℃DB・1℃WB)
※　外形寸法、質量欄の〈　〉内はビルトイン小パネル、《　》はスライドチャンバーの値です。室外の外形寸法欄(　)内は、最大寸法の値です。
※　基板上で静圧を設定する場合は、基板上のディップスイッチをご使用ください。機外静圧および運転音の(　)内数値は、
　最大静圧時の値です。(最大静圧への変更は、基板上のディップスイッチや、リモコンで設定可能)
※　運転音(PWL：音響パワーレベル)はJIS B8616に基づいた値です。
　運転音(SPL：音圧レベル)は、室外ユニット正面1m高さ1.5m、室内ユニット真下1.5mの値です。
　実際に据え付けますと、周囲の騒音や反響などにより表示値より大きくなるのが普通です。
※　工場出荷時の冷媒量で保証しています配管長は30m（ツイン設置時)までです。
　-5℃以下で冷房運転をする場合には、室外ユニットに別売品の防風板と防雪ダクト(側面・背面)を取り付けてください。
※　設置スペース、サービススペースについては外形寸法図をご確認ください。
※　室内熱負荷に対して、過大な空調機を設置すると、室内の温度や湿度の変化が頻繁となり、室内環境や建物に結露の発生などの影響を
　およぼす事があります。
※　室内ユニットの下には、濡れて困るものは置かないでください。湿度がRH70%以上の場合は、露が落ちることがあります。

■XEPHY Premium（ハイグレードタイプ）

形名				天井ビルトインカセット形（ツイン）《三相電源》								
総合品番				PA-P160F7GDNBC								
室内・室外ユニット品番				CS-P80F7C×2						CU-P160G7B(J)		
パネル品番				CZ-03HPF3						—		
能力	冷房定格(最小～最大) [中間,中間中温,最小]		kW	14.0(3.5～16.0) [6.3、6.7、3.7]								
能力	暖房定格(最小～最大) [中間,最小]		kW	16.0(3.5～19.0) [7.2、4.0]								
能力	最大暖房低温		kW	15.7								
冷房定格時の顕熱比			—	0.76								
COP冷房定格	COP暖房定格	COP冷暖平均	—	3.50		3.72			3.61			
APF（2006）			—	5.4 / 5.4								
APF（2015）			—	5.7 / 5.7								
外形寸法 H×W×D			mm	290+《80～125》×1000×800 <8×1180×420>						1416×980×370(+80)		
製品質量			kg	34+<5>						105		
外装色（マンセル記号）				ホワイト(10Y 9.3/0.4)						アイボリー（2.6Y7.6/1.1）		
電源				三相200V 50/60Hz								
電気特性	消費電力	冷房定格 [中間,中間中温,最小]	kW	4.00 [1.08、1.03、0.530]								
電気特性	消費電力	暖房定格 [中間,最小]	kW	4.30 [1.23、0.659]								
電気特性	消費電力	最大暖房低温	kW	5.67								
電気特性	消費電力	暖房極低温	kW	—								
電気特性	運転電流(冷房定格,暖房定格)		A	冷房 12.4						暖房 13.3		
電気特性	力率(冷房定格,暖房定格)		%	冷房 93						暖房 93		
電気特性	最大運転電流		A	22.8								
電気特性	電源容量		kVA	7.90								
電気特性	始動電流		A	—								
設計圧力			MPa	高圧部 4.15						低圧部 2.55		
圧縮機	形名×個数			—						全密閉ロータリー式×1		
圧縮機	電動機定格出力（極数）		kW							3.00(6P)		
圧縮機	冷凍機油（種別・封入）		L							FW50S(エーテル) 1.30		
圧縮機	クランクケースヒーター		kW							—		
冷媒・初期充填量			kg	—						R32 3.80		
送風装置	形名×個数			シロッコファン × 2						プロペラファン×2		
送風装置	定格風量 冷房		m³/min	急 21.0 強 19.0 弱 15.0						125		
送風装置	定格風量 暖房		m³/min	急 21.0 強 19.0 弱 15.0						95		
送風装置	機外静圧		Pa	—						—		
送風装置	電動機定格出力（極数）		kW	《DC》 0.124 (8P)						《DC》 0.120+0.120 (8P)		
保護装置			室内側	過電流、回転信号検出、ヒューズ								
保護装置			室外側	過電流(CT方式)、高圧スイッチ、圧縮機吐出温度サーミスター								
配管	冷媒配管長		m	最小 5m 最大 75m								
配管	高低差		m	外上30m 外下15m								
配管	冷媒	ガス管		φ15.88（フレア）						φ15.88（フレア）		
配管	冷媒	液管		φ9.52（フレア）						φ9.52（フレア）		
配管	ドレン口	室内側	mm	VP25(外径φ32)〈ドレンポンプ内蔵〉 （ドレンアップ高さはドレン口から500mm以下）								
配管	ドレン口	室外側	mm	VP25 （別売品 ドレンソケット取付け時）								
運転 SW（温度設定範囲）			℃	リモコン（冷・ドライ 18～30、 暖房 16～30、 冷暖自動 17～27）								
外気運転範囲			℃	冷房 -15～52DB						暖房 -20～24DB		
ダクト接続口			mm	φ200 × 3						—		
外気導入口			mm	φ150								
エアーフィルター				ロングライフフィルター(別売ビルトインパネルに付属)								
運転音（SPL）			dB(A)	冷房	急 42(47)	暖房	急 42(47)	冷房	標準 52	暖房	標準 51	
					強 39(43)		強 39(43)		静音1 50		静音1 49	
					弱 35(39)		弱 35(39)		静音2 48		静音2 47	
									静音3 45		静音3 44	
運転音（PWL）			dB(A)	冷	急 65(70)	暖	急 65(70)	冷	標準 70	暖	標準 69	
高圧ガス保安法区分				届出不要								
法定冷凍トン				2.88								
主要付属品				据付説明書、配管断熱材 ドレンホース、ホースバンド、パネル取付金具								
IP コード				IPX0						IPX4		

※　APF、COP、消費電力量、運転電流、力率はナノイーXをオフにした時のものです。
※　室外ユニットの品番末尾J付きは耐重塩害仕様品を示します。
※　室内ユニットの仕様は室内ユニット 1 台あたりの値です。
※　総合品番には天井パネルCZ-03HPF3と多機能ワイヤードリモコンCZ-10RT5を含みます。
※　性能・電気特性はJIS B8616に基づいた値です。
　(冷房時：室内吸込空気温度27℃DB・19℃WB, 室外吸込空気温度35℃DB)
　(暖房時(標準)：室内吸込空気温度20℃DB・15℃WB以下、室外吸込空気温度7℃DB・6℃WB)
　(暖房時(低温)：室内吸込空気温度20℃DB・15℃WB以下、室外吸込空気温度2℃DB・1℃WB)
※　外形寸法、質量欄の< >内はビルトイン小パネル、《 》はスライドチャンバーの値です。室外の外形寸法欄( )内は、最大寸法の値です。
※　基板上で静圧を設定する場合は、基板上のディップスイッチをご使用ください。機外静圧および運転音の( )内数値は、
　最大静圧時の値です。(最大静圧への変更は、基板上のディップスイッチや、リモコンで設定可能)
※　運転音(PWL：音響パワーレベル)はJIS B8616に基づいた値です。
　運転音(SPL：音圧レベル)は、室外ユニット正面1m高さ1.5m、室内ユニット真下1.5mの値です。
　実際に据え付けますと、周囲の騒音や反響などにより表示値より大きくなるのが普通です。
※　工場出荷時の冷媒量で保証しています配管長は30m（ツイン設置時)までです。
　-5℃以下で冷房運転をする場合には、室外ユニットに別売品の防風板と防雪ダクト(側面・背面)を取り付けてください。
※　設置スペース、サービススペースについては外形寸法図をご確認ください。
※　室内熱負荷に対して、過大な空調機を設置すると、室内の温度や湿度の変化が頻繁となり、室内環境や建物に結露の発生などの影響を
　およぼす事があります。
※　室内ユニットの下には、濡れて困るものは置かないでください。湿度がRH70%以上の場合は、露が落ちることがあります。

■XEPHY Premium（ハイグレードタイプ）

形名				天井ビルトインカセット形（ツイン）《三相電源》			
総合品番				PA-P224F7GDNBC			
室内・室外ユニット品番				CS-P112F7C×2		CU-P224G7B(J)	
パネル品番				CZ-06HPF3		—	
能力	冷房定格(最小～最大)［中間,中間中温,最小］		kW	20.0(6.2～22.4)［9.0、9.2、6.2］			
能力	暖房定格(最小～最大)［中間,最小］		kW	22.4(5.6～28.0)［10.1、5.6］			
能力	最大暖房低温		kW	20.0			
冷房定格時の顕熱比			—	0.79			
COP冷房定格	COP暖房定格	COP冷暖平均	—	3.16	3.89	3.53	
APF（2006）			—	5.1 / 5.1			
APF（2015）			—	5.5 / 5.5			
外形寸法 H×W×D			mm	290+《80～125》×1400×800 〈8×1660×420〉		1500×980×370(+80)	
製品質量			kg	45+〈7〉		110	
外装色（マンセル記号）				ホワイト(10Y 9.3/0.4)		アイボリー（2.6Y7.6/1.1）	
電源				三相200V　50/60Hz			
電気特性	消費電力	冷房定格　［中間,中間中温,最小］	kW	6.33　［1.80、1.42、0.825］			
電気特性	消費電力	暖房定格　［中間,最小］	kW	5.76　［1.74、1.07］			
電気特性	消費電力	最大暖房低温	kW	6.85			
電気特性	消費電力	暖房極低温	kW	—			
電気特性	運転電流(冷房定格,暖房定格)		A	冷房　19.6		暖房　17.9	
電気特性	力率(冷房定格,暖房定格)		%	冷房　93		暖房　93	
電気特性	最大運転電流		A	26.8			
電気特性	電源容量		kVA	9.28			
電気特性	始動電流		A	—			
設計圧力			MPa	高圧部　4.15		低圧部　2.55	
圧縮機	形名×個数			—		全密閉ロータリー式×1	
圧縮機	電動機定格出力（極数）		kW			4.20(6P)	
圧縮機	冷凍機油（種別・封入）		L			FW50S(エーテル)　1.90	
圧縮機	クランクケースヒーター		kW			0.032	
冷媒・初期充填量			kg	—		R32　4.20	
送風装置	形名×個数			シロッコファン × 3		プロペラファン×2	
送風装置	定格風量　冷房		m³/min	急 32.0 強 26.0 弱 21.0		164	
送風装置	定格風量　暖房		m³/min	急 32.0 強 26.0 弱 21.0		164	
送風装置	機外静圧		Pa	—		—	
送風装置	電動機定格出力（極数）		kW	《DC》　0.215　(8P)		《DC》　0.120+0.120　(10P)	
保護装置			室内側	過電流、回転信号検出、ヒューズ			
保護装置			室外側	過電流(CT方式)、高圧スイッチ、圧縮機吐出温度サーミスター			
配管	冷媒配管長		m	最小　5m　最大　100m			
配管	高低差		m	外上30m　外下30m			
配管	冷媒	ガス管		φ15.88（フレア）		φ25.4（ろう付）　★1	
配管	冷媒	液管		φ9.52（フレア）		φ9.52（フレア）	
配管	ドレン口	室内側	mm	VP25(外径φ32)〈ドレンポンプ内蔵〉 （ドレンアップ高さはドレン口から500mm以下）			
配管	ドレン口	室外側	mm	VP25 （別売品　ドレンソケット取付け時）			
運転 SW（温度設定範囲）			℃	リモコン（冷・ドライ 18～30、 暖房 16～30、 冷暖自動 17～27）			
外気運転範囲			℃	冷房　-15～50DB		暖房　-20～24DB	
ダクト接続口			mm	φ200　×　4		—	
外気導入口			mm	φ150			
エアーフィルター				ロングライフフィルター(別売ビルトインパネルに付属)			
運転音（SPL）			dB(A)	冷房　急　44(48) 冷房　強　40(44)<	暖房　急　44(48) 暖房　強　40(44) 暖房　弱　35(41)	冷房　標準　58 冷房　静音1　56 冷房　静音2　54 冷房　静音3　52	暖房　標準　61 暖房　静音1　59 暖房　静音2　57 暖房　静音3　55
運転音（PWL）			dB(A)	冷　急　67(71)	暖　急　67(71)	冷　標準　76	暖　標準　78
高圧ガス保安法区分				届出不要			
法定冷凍トン				3.44			
主要付属品				据付説明書、配管断熱材 ドレンホース、ホースバンド、パネル取付金具 継手配管(φ19.05)異径継手配管(φ19.05→φ25.4)			
IP コード				IPX0		IPX4	

※　APF、COP、消費電力量、運転電流、力率はナノイーXをオフにした時のものです。
※　室外ユニットの品番末尾J付きは耐重塩害仕様品を示します。
※　室内ユニットの仕様は室内ユニット 1 台あたりの値です。
※　総合品番には天井パネルCZ-06HPF3と多機能ワイヤードリモコンCZ-10RT5を含みます。
※　性能・電気特性はJIS B8616に基づいた値です。
　(冷房時：室内吸込空気温度27℃DB・19℃WB, 室外吸込空気温度35℃DB)
　(暖房時(標準)：室内吸込空気温度20℃DB・15℃WB以下、室外吸込空気温度7℃DB・6℃WB)
　(暖房時(低温)：室内吸込空気温度20℃DB・15℃WB以下、室外吸込空気温度2℃DB・1℃WB)
※　外形寸法、質量欄の〈　〉内はビルトイン小パネル、《　》はスライドチャンバーの値です。室外の外形寸法欄( )内は、最大寸法の値です。
※　基板上で静圧を設定する場合は、基板上のディップスイッチをご使用ください。機外静圧および運転音の(　)内数値は、
　最大静圧時の値です。(最大静圧への変更は、基板上のディップスイッチや、リモコンで設定可能)
※　運転音(PWL：音響パワーレベル)はJIS B8616に基づいた値です。
　運転音(SPL：音圧レベル)は、室外ユニット正面1m高さ1.5m、室内ユニット真下1.5mの値です。
　実際に据え付けますと、周囲の騒音や反響などにより表示値より大きくなるのが普通です。
※　工場出荷時の冷媒量で保証しています配管長は30m（ツイン設置時)までです。
　-5℃以下で冷房運転をする場合には、室外ユニットに別売品の防風板と防雪ダクト(側面・背面)を取り付けてください。
※　設置スペース、サービススペースについては外形寸法図をご確認ください。
※　室内熱負荷に対して、過大な空調機を設置すると、室内の温度や湿度の変化が頻繁となり、室内環境や建物に結露の発生などの影響を
　およぼす事があります。
※　室内ユニットの下には、濡れて困るものは置かないでください。湿度がRH70%以上の場合は、露が落ちることがあります。
★1：ガス管接続口でφ19.05→φ25.4（付属品：異径継手配管使用）に変換してください。

■XEPHY Premium（ハイグレードタイプ）

形名				天井ビルトインカセット形（ツイン）《三相電源》			
総合品番				PA-P280F7GDNBC			
室内・室外ユニット品番				CS-P140F7C×2		CU-P280G7B(J)	
パネル品番				CZ-06HPF3		—	
能力	冷房定格(最小～最大)［中間,中間中温,最小］		kW	25.0(6.3～28.0)［11.3、11.5、6.3］			
能力	暖房定格(最小～最大)［中間,最小］		kW	28.0(7.0～35.0)［12.6、7.0］			
能力	最大暖房低温		kW	25.0			
冷房定格時の顕熱比			—	0.73			
COP冷房定格	COP暖房定格	COP冷暖平均	—	2.82	3.52	3.17	
APF（2006）			—	4.7 / 4.7			
APF（2015）			—	5.1 / 5.1			
外形寸法 H×W×D			mm	290+《80～125》×1400×800 〈8×1660×420〉		1500×980×370(+80)	
製品質量			kg	45+〈7〉		119	
外装色（マンセル記号）				ホワイト(10Y 9.3/0.4)		アイボリー（2.6Y7.6/1.1）	
電源				三相200V　50/60Hz			
電気特性	消費電力	冷房定格　［中間,中間中温,最小］	kW	8.88　[2.48、2.08、0.925]			
電気特性	消費電力	暖房定格　［中間,最小］	kW	7.95　[2.33、1.22]			
電気特性	消費電力	最大暖房低温	kW	9.01			
電気特性	消費電力	暖房極低温	kW	—			
電気特性	運転電流(冷房定格,暖房定格)		A	冷房　27.3		暖房　24.4	
電気特性	力率(冷房定格,暖房定格)		%	冷房　94		暖房　94	
電気特性	最大運転電流		A	36.5			
電気特性	電源容量		kVA	12.6			
電気特性	始動電流		A	—			
設計圧力			MPa	高圧部　4.15		低圧部　2.55	
圧縮機	形名×個数			—		全密閉ロータリー式×1	
圧縮機	電動機定格出力（極数）		kW			5.50(6P)	
圧縮機	冷凍機油（種別・封入）		L			FW50S(エーテル)　1.90	
圧縮機	クランクケースヒーター		kW			0.032	
冷媒・初期充填量			kg	—		R32　5.20	
送風装置	形名×個数			シロッコファン × 3		プロペラファン×2	
送風装置	定格風量　冷房		m³/min	急 34.0 強 29.0 弱 23.0		160	
送風装置	定格風量　暖房		m³/min	急 34.0 強 29.0 弱 23.0		160	
送風装置	機外静圧		Pa	—		—	
送風装置	電動機定格出力（極数）		kW	《DC》　0.215　(8P)		《DC》　0.120+0.120　(10P)	
保護装置			室内側	過電流、回転信号検出、ヒューズ			
保護装置			室外側	過電流(CT方式)、高圧スイッチ、圧縮機吐出温度サーミスター			
配管	冷媒配管長		m	最小　5m　最大　100m			
配管	高低差		m	外上30m　外下30m			
配管	冷媒	ガス管		φ15.88（フレア）		φ25.4（ろう付）　★1	
配管	冷媒	液管		φ9.52（フレア）		φ12.7（フレア）	
配管	ドレン口	室内側	mm	VP25(外径φ32)〈ドレンポンプ内蔵〉 （ドレンアップ高さはドレン口から500mm以下）			
配管	ドレン口	室外側	mm	VP25 （別売品　ドレンソケット取付け時）			
運転 SW（温度設定範囲）			℃	リモコン（冷・ドライ 18～30、 暖房 16～30、 冷暖自動 17～27）			
外気運転範囲			℃	冷房　-15～50DB		暖房　-20～24DB	
ダクト接続口			mm	φ200　×　4		—	
外気導入口			mm	φ150			
エアーフィルター				ロングライフフィルター(別売ビルトインパネルに付属)			
運転音（SPL）			dB(A)	冷房 急　46(49) 冷房 強　43(45) 冷房 弱　37(41)	暖房 急　46(49) 暖房 強　43(45) 暖房 弱　37(41)	冷房 標準　60 冷房 静音1　58 冷房 静音2　56 冷房 静音3　54	暖房 標準　63 暖房 静音1　61 暖房 静音2　59 暖房 静音3　57
運転音（PWL）			dB(A)	冷 急　69(72)	暖 急　69(72)	冷 標準　78	暖 標準　81
高圧ガス保安法区分				届出不要			
法定冷凍トン				4.20			
主要付属品				据付説明書、配管断熱材 ドレンホース、ホースバンド、パネル取付金具 継手配管(φ19.05)異径継手配管(φ19.05→φ25.4)			
IP コード				IPX0		IPX4	

※　APF、COP、消費電力量、運転電流、力率はナノイーXをオフにした時のものです。
※　室外ユニットの品番末尾J付きは耐重塩害仕様品を示します。
※　室内ユニットの仕様は室内ユニット 1 台あたりの値です。
※　総合品番には天井パネルCZ-06HPF3と多機能ワイヤードリモコンCZ-10RT5を含みます。
※　性能・電気特性はJIS B8616に基づいた値です。
　(冷房時：室内吸込空気温度27℃DB・19℃WB, 室外吸込空気温度35℃DB)
　(暖房時(標準)：室内吸込空気温度20℃DB・15℃WB以下、室外吸込空気温度7℃DB・6℃WB)
　(暖房時(低温)：室内吸込空気温度20℃DB・15℃WB以下、室外吸込空気温度2℃DB・1℃WB)
※　外形寸法、質量欄の〈　〉内はビルトイン小パネル、《　》はスライドチャンバーの値です。室外の外形寸法欄(　)内は、最大寸法の値です。
※　基板上で静圧を設定する場合は、基板上のディップスイッチをご使用ください。機外静圧および運転音の(　)内数値は、
　最大静圧時の値です。(最大静圧への変更は、基板上のディップスイッチや、リモコンで設定可能)
※　運転音(PWL：音響パワーレベル)はJIS B8616に基づいた値です。
　運転音(SPL：音圧レベル)は、室外ユニット正面1m高さ1.5m、室内ユニット真下1.5mの値です。
　実際に据え付けますと、周囲の騒音や反響などにより表示値より大きくなるのが普通です。
※　工場出荷時の冷媒量で保証しています配管長は30m（ツイン設置時)までです。
　-5℃以下で冷房運転をする場合には、室外ユニットに別売品の防風板と防雪ダクト(側面・背面)を取り付けてください。
※　設置スペース、サービススペースについては外形寸法図をご確認ください。
※　室内熱負荷に対して、過大な空調機を設置すると、室内の温度や湿度の変化が頻繁となり、室内環境や建物に結露の発生などの影響を
　およぼす事があります。
※　室内ユニットの下には、濡れて困るものは置かないでください。湿度がRH70%以上の場合は、露が落ちることがあります。
★1：ガス管接続口でφ19.05→φ25.4（付属品：異径継手配管使用）に変換してください。

■XEPHY Premium（ハイグレードタイプ）

形名					天井ビルトインカセット形（トリプル）《三相電源》							
総合品番					PA-P160F7GTNBC							
室内・室外ユニット品番					CS-P50F7C×3					CU-P160G7B(J)		
パネル品番					CZ-02HPF3					—		
能力	冷房定格(最小～最大) [中間,中間中温,最小]			kW	14.0(3.5～16.0) [6.3、6.7、3.7]							
能力	暖房定格(最小～最大) [中間,最小]			kW	16.0(3.5～19.0) [7.2、4.0]							
能力	最大暖房低温			kW	15.7							
冷房定格時の顕熱比				—	0.77							
COP冷房定格	COP暖房定格	COP冷暖平均		—	3.48		3.70			3.59		
APF（2006）				—	5.3 / 5.3							
APF（2015）				—	5.6 / 5.6							
外形寸法 H×W×D				mm	290+《80～125》×800×800 <8×880×420>					1416×980×370(+80)		
製品質量				kg	29+<3.5>					105		
外装色（マンセル記号）					ホワイト(10Y 9.3/0.4)					アイボリー（2.6Y7.6/1.1）		
電源					三相200V 50/60Hz							
電気特性	消費電力	冷房定格 [中間,中間中温,最小]		kW	4.02 [1.10、1.05、0.540]							
電気特性	消費電力	暖房定格 [中間,最小]		kW	4.32 [1.25、0.669]							
電気特性	消費電力	最大暖房低温		kW	5.69							
電気特性	消費電力	暖房極低温		kW	—							
電気特性	運転電流(冷房定格,暖房定格)			A	冷房 12.5					暖房 13.4		
電気特性	力率(冷房定格,暖房定格)			%	冷房 93					暖房 93		
電気特性	最大運転電流			A	22.6							
電気特性	電源容量			kVA	7.83							
電気特性	始動電流			A	—							
設計圧力				MPa	高圧部 4.15					低圧部 2.55		
圧縮機	形名×個数				—					全密閉ロータリー式×1		
圧縮機	電動機定格出力（極数）			kW						3.00(6P)		
圧縮機	冷凍機油（種別・封入）			L						FW50S(エーテル) 1.30		
圧縮機	クランクケースヒーター			kW						—		
冷媒・初期充填量				kg	—					R32 3.80		
送風装置	形名×個数				シロッコファン × 1					プロペラファン×2		
送風装置	定格風量 冷房			m³/min	急 14.0 強 13.0 弱 10.0					125		
送風装置	定格風量 暖房			m³/min	急 14.0 強 13.0 弱 10.0					95		
送風装置	機外静圧			Pa	—					—		
送風装置	電動機定格出力（極数）			kW	《DC》 0.119 (8P)					《DC》 0.120+0.120 (8P)		
保護装置				室内側	過電流、回転信号検出、ヒューズ							
保護装置				室外側	過電流(CT方式)、高圧スイッチ、圧縮機吐出温度サーミスター							
配管	冷媒配管長			m	最小 5m 最大 75m							
配管	高低差			m	外上30m 外下15m							
配管	冷媒	ガス管			φ12.7（フレア）					φ15.88（フレア）		
配管	冷媒	液管			φ6.35（フレア）					φ9.52（フレア）		
配管	ドレン口	室内側		mm	VP25(外径φ32)〈ドレンポンプ内蔵〉 （ドレンアップ高さはドレン口から500mm以下）							
配管	ドレン口	室外側		mm	VP25 （別売品 ドレンソケット取付け時）							
運転 SW（温度設定範囲）				℃	リモコン（冷・ドライ 18～30、 暖房 16～30、 冷暖自動 17～27）							
外気運転範囲				℃	冷房 -15～52DB					暖房 -20～24DB		
ダクト接続口				mm	φ200 × 2					—		
外気導入口				mm	φ150							
エアーフィルター					ロングライフフィルター(別売ビルトインパネルに付属)							
運転音（SPL）				dB(A)	冷房	急 41(42)	暖房	急 41(42)	冷房	標準 52	暖房	標準 51
					冷房	強 38(40)	暖房	強 38(40)	冷房	静音1 50	暖房	静音1 49
					冷房	弱 32(37)	暖房	弱 32(37)	冷房	静音2 48	暖房	静音2 47
									冷房	静音3 45	暖房	静音3 44
運転音（PWL）				dB(A)	冷	急 64(65)	暖	急 64(65)	冷	標準 70	暖	標準 69
高圧ガス保安法区分					届出不要							
法定冷凍トン					2.88							
主要付属品					据付説明書、配管断熱材 ドレンホース、ホースバンド							
IP コード					IPX0					IPX4		

※　APF、COP、消費電力量、運転電流、力率はナノイーXをオフにした時のものです。
※　室外ユニットの品番末尾J付きは耐重塩害仕様品を示します。
※　室内ユニットの仕様は室内ユニット 1 台あたりの値です。
※　総合品番には天井パネルCZ-02HPF3と多機能ワイヤードリモコンCZ-10RT5を含みます。
※　性能・電気特性はJIS B8616に基づいた値です。
　(冷房時：室内吸込空気温度27℃DB・19℃WB, 室外吸込空気温度35℃DB)
　(暖房時(標準)：室内吸込空気温度20℃DB・15℃WB以下、室外吸込空気温度7℃DB・6℃WB)
　(暖房時(低温)：室内吸込空気温度20℃DB・15℃WB以下、室外吸込空気温度2℃DB・1℃WB)
※　外形寸法、質量欄の< >内はビルトイン小パネル、《 》はスライドチャンバーの値です。室外の外形寸法欄( )内は、最大寸法の値です。
※　基板上で静圧を設定する場合は、基板上のディップスイッチをご使用ください。機外静圧および運転音の( )内数値は、
　最大静圧時の値です。(最大静圧への変更は、基板上のディップスイッチや、リモコンで設定可能)
※　運転音(PWL：音響パワーレベル)はJIS B8616に基づいた値です。
　運転音(SPL：音圧レベル)は、室外ユニット正面1m高さ1.5m、室内ユニット真下1.5mの値です。
　実際に据え付けますと、周囲の騒音や反響などにより表示値より大きくなるのが普通です。
※　工場出荷時の冷媒量で保証しています配管長は30m（トリプル設置時)までです。
　-5℃以下で冷房運転をする場合には、室外ユニットに別売品の防風板と防雪ダクト(側面・背面)を取り付けてください。
※　設置スペース、サービススペースについては外形寸法図をご確認ください。
※　室内熱負荷に対して、過大な空調機を設置すると、室内の温度や湿度の変化が頻繁となり、室内環境や建物に結露の発生などの影響を
　およぼす事があります。
※　室内ユニットの下には、濡れて困るものは置かないでください。湿度がRH70%以上の場合は、露が落ちることがあります。

■XEPHY Premium（ハイグレードタイプ）

形名				天井ビルトインカセット形（トリプル）《三相電源》			
総合品番				PA-P224F7GTNBC			
室内・室外ユニット品番				CS-P80F7C×3		CU-P224G7B(J)	
パネル品番				CZ-03HPF3		—	
能力	冷房定格(最小～最大)［中間,中間中温,最小］		kW	20.0(6.2～22.4)［9.0、9.2、6.2］			
	暖房定格(最小～最大)［中間,最小］		kW	22.4(5.6～28.0)［10.1、5.6］			
	最大暖房低温		kW	20.0			
冷房定格時の顕熱比			—	0.76			
COP冷房定格	COP暖房定格	COP冷暖平均	—	3.16	3.89	3.53	
APF（2006）			—	5.1 / 5.1			
APF（2015）			—	5.5 / 5.5			
外形寸法 H×W×D			mm	290+《80～125》×1000×800 〈8×1180×420〉		1500×980×370(+80)	
製品質量			kg	34+〈5〉		110	
外装色（マンセル記号）				ホワイト(10Y 9.3/0.4)		アイボリー（2.6Y7.6/1.1）	
電源				三相200V　50/60Hz			
電気特性	消費電力	冷房定格　［中間,中間中温,最小］	kW	6.33　［1.80、1.42、0.825］			
		暖房定格　［中間,最小］	kW	5.76　［1.74、1.07］			
		最大暖房低温	kW	6.85			
		暖房極低温	kW	—			
	運転電流(冷房定格,暖房定格)		A	冷房　19.6		暖房　17.9	
	力率(冷房定格,暖房定格)		%	冷房　93		暖房　93	
	最大運転電流		A	27.0			
	電源容量		kVA	9.35			
	始動電流		A	—			
設計圧力			MPa	高圧部　4.15		低圧部　2.55	
圧縮機	形名×個数			—		全密閉ロータリー式×1	
	電動機定格出力（極数）		kW			4.20(6P)	
	冷凍機油（種別・封入）		L			FW50S(エーテル)　1.90	
	クランクケースヒーター		kW			0.032	
冷媒・初期充填量			kg	—		R32　4.20	
送風装置	形名×個数			シロッコファン × 2		プロペラファン×2	
	定格風量　冷房		m³/min	急 21.0 強 19.0 弱 15.0		164	
	定格風量　暖房		m³/min	急 21.0 強 19.0 弱 15.0		164	
	機外静圧		Pa	—		—	
	電動機定格出力（極数）		kW	《DC》　0.124　(8P)		《DC》　0.120+0.120　(10P)	
保護装置			室内側	過電流、回転信号検出、ヒューズ			
			室外側	過電流(CT方式)、高圧スイッチ、圧縮機吐出温度サーミスター			
配管	冷媒配管長		m	最小　5m　最大　100m			
	高低差		m	外上30m　外下30m			
	冷媒	ガス管		φ15.88（フレア）		φ25.4（ろう付）　★1	
		液管		φ9.52（フレア）		φ9.52（フレア）	
	ドレン口	室内側	mm	VP25(外径φ32)〈ドレンポンプ内蔵〉 （ドレンアップ高さはドレン口から500mm以下）			
		室外側	mm	VP25 （別売品　ドレンソケット取付け時）			
運転 SW（温度設定範囲）			℃	リモコン（冷・ドライ 18～30、 暖房 16～30、 冷暖自動 17～27）			
外気運転範囲			℃	冷房　-15～50DB		暖房　-20～24DB	
ダクト接続口			mm	φ200　×　3		—	
外気導入口			mm	φ150			
エアーフィルター				ロングライフフィルター(別売ビルトインパネルに付属)			
運転音（SPL）			dB(A)	冷房 急　42(47)	暖房 急　42(47)	冷房 標準　58	暖房 標準　61
				冷房 強　39(43)	暖房 強　39(43)	冷房 静音1　56	暖房 静音1　59
				冷房 弱　35(39)	暖房 弱　35(39)	冷房 静音2　54	暖房 静音2　57
						冷房 静音3　52	暖房 静音3　55
運転音（PWL）			dB(A)	冷 急　65(70)	暖 急　65(70)	冷 標準　76	暖 標準　78
高圧ガス保安法区分				届出不要			
法定冷凍トン				3.44			
主要付属品				据付説明書、配管断熱材 ドレンホース、ホースバンド、パネル取付金具 継手配管(φ19.05)異径継手配管(φ19.05→φ25.4)			
IP コード				IPX0		IPX4	

※　APF、COP、消費電力量、運転電流、力率はナノイーXをオフにした時のものです。
※　室外ユニットの品番末尾J付きは耐重塩害仕様品を示します。
※　室内ユニットの仕様は室内ユニット 1 台あたりの値です。
※　総合品番には天井パネルCZ-03HPF3と多機能ワイヤードリモコンCZ-10RT5を含みます。
※　性能・電気特性はJIS B8616に基づいた値です。
　(冷房時：室内吸込空気温度27℃DB・19℃WB, 室外吸込空気温度35℃DB)
　(暖房時(標準)：室内吸込空気温度20℃DB・15℃WB以下、室外吸込空気温度7℃DB・6℃WB)
　(暖房時(低温)：室内吸込空気温度20℃DB・15℃WB以下、室外吸込空気温度2℃DB・1℃WB)
※　外形寸法、質量欄の〈　〉内はビルトイン小パネル、《　》はスライドチャンバーの値です。室外の外形寸法欄(　)内は、最大寸法の値です。
※　基板上で静圧を設定する場合は、基板上のディップスイッチをご使用ください。機外静圧および運転音の(　)内数値は、
　最大静圧時の値です。(最大静圧への変更は、基板上のディップスイッチや、リモコンで設定可能)
※　運転音(PWL：音響パワーレベル)はJIS B8616に基づいた値です。
　運転音(SPL：音圧レベル)は、室外ユニット正面1m高さ1.5m、室内ユニット真下1.5mの値です。
　実際に据え付けますと、周囲の騒音や反響などにより表示値より大きくなるのが普通です。
※　工場出荷時の冷媒量で保証しています配管長は30m（トリプル設置時)までです。
　-5℃以下で冷房運転をする場合には、室外ユニットに別売品の防風板と防雪ダクト(側面・背面)を取り付けてください。
※　設置スペース、サービススペースについては外形寸法図をご確認ください。
※　室内熱負荷に対して、過大な空調機を設置すると、室内の温度や湿度の変化が頻繁となり、室内環境や建物に結露の発生などの影響を
　およぼす事があります。
※　室内ユニットの下には、濡れて困るものは置かないでください。湿度がRH70%以上の場合は、露が落ちることがあります。
★1：ガス管接続口でφ19.05→φ25.4（付属品：異径継手配管使用）に変換してください。

■XEPHY Premium（ハイグレードタイプ）

形名				天井ビルトインカセット形（ダブルツイン）《三相電源》								
総合品番				PA-P224F7GVNBC								
室内・室外ユニット品番				CS-P56F7C×4						CU-P224G7B(J)		
パネル品番				CZ-02HPF3						—		
能力	冷房定格(最小～最大)［中間,中間中温,最小］		kW	20.0(6.2～22.4)［9.0、9.2、6.2］								
能力	暖房定格(最小～最大)［中間,最小］		kW	22.4(5.6～28.0)［10.1、5.6］								
能力	最大暖房低温		kW	20.0								
冷房定格時の顕熱比			—	0.74								
COP冷房定格	COP暖房定格	COP冷暖平均	—	3.16		3.89			3.53			
APF（2006）			—	5.1 / 5.1								
APF（2015）			—	5.5 / 5.5								
外形寸法 H×W×D			mm	290+《80～125》×800×800 <8×880×420>						1500×980×370(+80)		
製品質量			kg	29+<3.5>						110		
外装色（マンセル記号）				ホワイト(10Y 9.3/0.4)						アイボリー（2.6Y7.6/1.1）		
電源				三相200V　50/60Hz								
電気特性	消費電力	冷房定格　［中間,中間中温,最小］	kW	6.33　［1.80、1.42、0.825］								
電気特性	消費電力	暖房定格　［中間,最小］	kW	5.76　［1.74、1.07］								
電気特性	消費電力	最大暖房低温	kW	6.85								
電気特性	消費電力	暖房極低温	kW	—								
電気特性	運転電流(冷房定格,暖房定格)		A	冷房　19.6						暖房　17.9		
電気特性	力率(冷房定格,暖房定格)		%	冷房　93						暖房　93		
電気特性	最大運転電流		A	26.5								
電気特性	電源容量		kVA	9.18								
電気特性	始動電流		A	—								
設計圧力			MPa	高圧部　4.15						低圧部　2.55		
圧縮機	形名×個数			—						全密閉ロータリー式×1		
圧縮機	電動機定格出力（極数）		kW							4.20(6P)		
圧縮機	冷凍機油（種別・封入）		L							FW50S(エーテル)　1.90		
圧縮機	クランクケースヒーター		kW							0.032		
冷媒・初期充填量			kg	—						R32　4.20		
送風装置	形名×個数			シロッコファン × 1						プロペラファン×2		
送風装置	定格風量　冷房		m³/min	急 14.0 強 13.0 弱 10.0						164		
送風装置	定格風量　暖房		m³/min	急 14.0 強 13.0 弱 10.0						164		
送風装置	機外静圧		Pa	—						—		
送風装置	電動機定格出力（極数）		kW	《DC》　0.119　(8P)						《DC》　0.120+0.120　(10P)		
保護装置			室内側	過電流、回転信号検出、ヒューズ								
保護装置			室外側	過電流(CT方式)、高圧スイッチ、圧縮機吐出温度サーミスター								
配管	冷媒配管長		m	最小　5m　最大　100m								
配管	高低差		m	外上30m　外下30m								
配管	冷媒	ガス管		φ12.7（フレア）						φ25.4（ろう付）　★1		
配管	冷媒	液管		φ6.35（フレア）						φ9.52（フレア）		
配管	ドレン口	室内側	mm	VP25(外径φ32)〈ドレンポンプ内蔵〉 （ドレンアップ高さはドレン口から500mm以下）								
配管	ドレン口	室外側	mm	VP25 （別売品　ドレンソケット取付け時）								
運転 SW（温度設定範囲）			℃	リモコン（冷・ドライ 18～30、 暖房 16～30、 冷暖自動 17～27）								
外気運転範囲			℃	冷房　-15～50DB						暖房　-20～24DB		
ダクト接続口			mm	φ200　×　2						—		
外気導入口			mm	φ150								
エアーフィルター				ロングライフフィルター(別売ビルトインパネルに付属)								
運転音（SPL）			dB(A)	冷房	急　41(42)	暖房	急　41(42)	冷房	標準　58	暖房	標準　61	
					強　38(40)		強　38(40)		静音1　56		静音1　59	
					弱　32(37)		弱　32(37)		静音2　54		静音2　57	
									静音3　52		静音3　55	
運転音（PWL）			dB(A)	冷	急　64(65)	暖	急　64(65)	冷	標準　76	暖	標準　78	
高圧ガス保安法区分				届出不要								
法定冷凍トン				3.44								
主要付属品				据付説明書、配管断熱材 ドレンホース、ホースバンド 継手配管(φ19.05)異径継手配管(φ19.05→φ25.4)								
IP コード				IPX0						IPX4		

※　APF、COP、消費電力量、運転電流、力率はナノイーXをオフにした時のものです。
※　室外ユニットの品番末尾J付きは耐重塩害仕様品を示します。
※　室内ユニットの仕様は室内ユニット 1 台あたりの値です。
※　総合品番には天井パネルCZ-02HPF3と多機能ワイヤードリモコンCZ-10RT5を含みます。
※　性能・電気特性はJIS B8616に基づいた値です。
　(冷房時：室内吸込空気温度27℃DB・19℃WB, 室外吸込空気温度35℃DB)
　(暖房時(標準)：室内吸込空気温度20℃DB・15℃WB以下、室外吸込空気温度7℃DB・6℃WB)
　(暖房時(低温)：室内吸込空気温度20℃DB・15℃WB以下、室外吸込空気温度2℃DB・1℃WB)
※　外形寸法、質量欄の< >内はビルトイン小パネル、《 》はスライドチャンバーの値です。室外の外形寸法欄( )内は、最大寸法の値です。
※　基板上で静圧を設定する場合は、基板上のディップスイッチをご使用ください。機外静圧および運転音の( )内数値は、
　最大静圧時の値です。(最大静圧への変更は、基板上のディップスイッチや、リモコンで設定可能)
※　運転音(PWL：音響パワーレベル)はJIS B8616に基づいた値です。
　運転音(SPL：音圧レベル)は、室外ユニット正面1m高さ1.5m、室内ユニット真下1.5mの値です。
　実際に据え付けますと、周囲の騒音や反響などにより表示値より大きくなるのが普通です。
※　工場出荷時の冷媒量で保証しています配管長は30m（ダブルツイン設置時)までです。
　-5℃以下で冷房運転をする場合には、室外ユニットに別売品の防風板と防雪ダクト(側面・背面)を取り付けてください。
※　設置スペース、サービススペースについては外形寸法図をご確認ください。
※　室内熱負荷に対して、過大な空調機を設置すると、室内の温度や湿度の変化が頻繁となり、室内環境や建物に結露の発生などの影響を
　およぼす事があります。
※　室内ユニットの下には、濡れて困るものは置かないでください。湿度がRH70%以上の場合は、露が落ちることがあります。
★1：ガス管接続口でφ19.05→φ25.4（付属品：異径継手配管使用）に変換してください。

■XEPHY Premium（ハイグレードタイプ）

形名				天井ビルトインカセット形（ダブルツイン）《三相電源》								
総合品番				PA-P280F7GVNBC								
室内・室外ユニット品番				CS-P71F7C×4							CU-P280G7B(J)	
パネル品番				CZ-03HPF3							—	
能力	冷房定格(最小～最大)［中間,中間中温,最小］		kW	25.0(6.3～28.0)［11.3、11.5、6.3］								
能力	暖房定格(最小～最大)［中間,最小］		kW	28.0(7.0～35.0)［12.6、7.0］								
能力	最大暖房低温		kW	25.0								
冷房定格時の顕熱比			—	0.80								
COP冷房定格	COP暖房定格	COP冷暖平均	—	2.82		3.52				3.17		
APF（2006）			—	4.7 / 4.7								
APF（2015）			—	5.1 / 5.1								
外形寸法 H×W×D			mm	290+《80～125》×1000×800 〈8×1180×420〉							1500×980×370(+80)	
製品質量			kg	34+〈5〉							119	
外装色（マンセル記号）				ホワイト(10Y 9.3/0.4)							アイボリー（2.6Y7.6/1.1）	
電源				三相200V　50/60Hz								
電気特性	消費電力	冷房定格　［中間,中間中温,最小］	kW	8.88　［2.48、2.08、0.925］								
電気特性	消費電力	暖房定格　［中間,最小］	kW	7.95　［2.33、1.22］								
電気特性	消費電力	最大暖房低温	kW	9.01								
電気特性	消費電力	暖房極低温	kW	—								
電気特性	運転電流(冷房定格,暖房定格)		A	冷房　27.3							暖房　24.4	
電気特性	力率(冷房定格,暖房定格)		%	冷房　94							暖房　94	
電気特性	最大運転電流		A	37.1								
電気特性	電源容量		kVA	12.9								
電気特性	始動電流		A	—								
設計圧力			MPa	高圧部　4.15							低圧部　2.55	
圧縮機	形名×個数			—							全密閉ロータリー式×1	
圧縮機	電動機定格出力（極数）		kW								5.50(6P)	
圧縮機	冷凍機油（種別・封入）		L								FW50S(エーテル)　1.90	
圧縮機	クランクケースヒーター		kW								0.032	
冷媒・初期充填量			kg	—							R32　5.20	
送風装置	形名×個数			シロッコファン × 2							プロペラファン×2	
送風装置	定格風量　冷房		m³/min	急 21.0 強 19.0 弱 15.0							160	
送風装置	定格風量　暖房		m³/min	急 21.0 強 19.0 弱 15.0							160	
送風装置	機外静圧		Pa	—							—	
送風装置	電動機定格出力（極数）		kW	《DC》　0.124　(8P)							《DC》　0.120+0.120　(10P)	
保護装置			室内側	過電流、回転信号検出、ヒューズ								
保護装置			室外側	過電流(CT方式)、高圧スイッチ、圧縮機吐出温度サーミスター								
配管	冷媒配管長		m	最小　5m　最大　100m								
配管	高低差		m	外上30m　外下30m								
配管	冷媒	ガス管		φ15.88（フレア）							φ25.4（ろう付）　★1	
配管	冷媒	液管		φ9.52（フレア）							φ12.7（フレア）	
配管	ドレン口	室内側	mm	VP25(外径φ32)〈ドレンポンプ内蔵〉 （ドレンアップ高さはドレン口から500mm以下）								
配管	ドレン口	室外側	mm	VP25 （別売品　ドレンソケット取付け時）								
運転 SW（温度設定範囲）			℃	リモコン（冷・ドライ 18～30、 暖房 16～30、 冷暖自動 17～27）								
外気運転範囲			℃	冷房　-15～50DB							暖房　-20～24DB	
ダクト接続口			mm	φ200　×　3							—	
外気導入口			mm	φ150								
エアーフィルター				ロングライフフィルター(別売ビルトインパネルに付属)								
運転音（SPL）			dB(A)	冷房	急　41(46)	暖房	急　41(46)	冷房	標準　60	暖房	標準　63	
					強　38(42)		強　38(42)		静音1　58		静音1　61	
					弱　35(38)		弱　35(38)		静音2　56		静音2　59	
									静音3　54		静音3　57	
運転音（PWL）			dB(A)	冷	急　64(69)	暖	急　64(69)	冷	標準　78	暖	標準　81	
高圧ガス保安法区分				届出不要								
法定冷凍トン				4.20								
主要付属品				据付説明書、配管断熱材 ドレンホース、ホースバンド、パネル取付金具 継手配管(φ19.05)異径継手配管(φ19.05→φ25.4)								
IP コード				IPX0							IPX4	

※　APF、COP、消費電力量、運転電流、力率はナノイーXをオフにした時のものです。
※　室外ユニットの品番末尾J付きは耐重塩害仕様品を示します。
※　室内ユニットの仕様は室内ユニット 1 台あたりの値です。
※　総合品番には天井パネルCZ-03HPF3と多機能ワイヤードリモコンCZ-10RT5を含みます。
※　性能・電気特性はJIS B8616に基づいた値です。
（冷房時：室内吸込空気温度27℃DB・19℃WB, 室外吸込空気温度35℃DB）
（暖房時(標準)：室内吸込空気温度20℃DB・15℃WB以下、室外吸込空気温度7℃DB・6℃WB）
（暖房時(低温)：室内吸込空気温度20℃DB・15℃WB以下、室外吸込空気温度2℃DB・1℃WB）
※　外形寸法、質量欄の〈　〉内はビルトイン小パネル、《　》はスライドチャンバーの値です。室外の外形寸法欄(　)内は、最大寸法の値です。
※　基板上で静圧を設定する場合は、基板上のディップスイッチをご使用ください。機外静圧および運転音の(　)内数値は、
最大静圧時の値です。(最大静圧への変更は、基板上のディップスイッチや、リモコンで設定可能)
※　運転音(PWL：音響パワーレベル)はJIS B8616に基づいた値です。
運転音(SPL：音圧レベル)は、室外ユニット正面1m高さ1.5m、室内ユニット真下1.5mの値です。
実際に据え付けますと、周囲の騒音や反響などにより表示値より大きくなるのが普通です。
※　工場出荷時の冷媒量で保証しています配管長は30m（ダブルツイン設置時)までです。
-5℃以下で冷房運転をする場合には、室外ユニットに別売品の防風板と防雪ダクト(側面・背面)を取り付けてください。
※　設置スペース、サービススペースについては外形寸法図をご確認ください。
※　室内熱負荷に対して、過大な空調機を設置すると、室内の温度や湿度の変化が頻繁となり、室内環境や建物に結露の発生などの影響を
およぼす事があります。
※　室内ユニットの下には、濡れて困るものは置かないでください。湿度がRH70%以上の場合は、露が落ちることがあります。
★1：ガス管接続口でφ19.05→φ25.4（付属品：異径継手配管使用）に変換してください。

■XEPHY Eco（高効率タイプ）

形名				天井ビルトインカセット形（シングル）《三相電源》			
総合品番				PA-P50F7HBC			
室内・室外ユニット品番				CS-P50F7C		CU-P50H7B(J)	
パネル品番				CZ-02HPF3		—	
能力	冷房定格(最小～最大)［中間,中間中温,最小］		kW	4.5(1.1～5.0)［2.1、2.2、1.2］			
	暖房定格(最小～最大)［中間,最小］		kW	5.0(1.2～6.5)［2.3、1.3］			
	最大暖房低温		kW	5.5			
冷房定格時の顕熱比			—	0.77			
COP冷房定格	COP暖房定格	COP冷暖平均	—	3.88	3.82	3.85	
APF（2006）			—	5.1 / 5.1			
APF（2015）			—	5.5 / 5.5			
外形寸法 H×W×D			mm	290+《80～125》×800×800 <8×880×420>		630×799(+91)×299(+64)	
製品質量			kg	29+<3.5>		39	
外装色（マンセル記号）				ホワイト(10Y 9.3/0.4)		アイボリー（2.6Y7.6/1.1）	
電源				三相200V　50/60Hz			
電気特性	消費電力	冷房定格　［中間,中間中温,最小］	kW	1.16　［0.410、0.350、0.150］			
		暖房定格　［中間,最小］	kW	1.31　［0.415、0.245］			
		最大暖房低温	kW	2.23			
		暖房極低温	kW	—			
	運転電流(冷房定格,暖房定格)		A	冷房　3.6		暖房　4.0	
	力率(冷房定格,暖房定格)		%	冷房　93		暖房　95	
	最大運転電流		A	9.7			
	電源容量		kVA	3.36			
	始動電流		A	—			
設計圧力			MPa	高圧部　4.15		低圧部　2.55	
圧縮機	形名×個数			—		全密閉ロータリー式×1	
	電動機定格出力（極数）		kW			1.20(6P)	
	冷凍機油（種別・封入）		L			FW50S(エーテル)　0.45	
	クランクケースヒーター		kW			—	
冷媒・初期充填量			kg	—		R32　1.25	
送風装置	形名×個数			シロッコファン × 1		プロペラファン×1	
	定格風量　冷房		m³/min	急 14.0 強 13.0 弱 10.0		43	
	定格風量　暖房		m³/min	急 14.0 強 13.0 弱 10.0		43	
	機外静圧		Pa	—		—	
	電動機定格出力（極数）		kW	《DC》　0.119　(8P)		《DC》　0.060　(8P)	
保護装置			室内側	過電流、回転信号検出、ヒューズ			
			室外側	過電流(CT方式)、高圧スイッチ、圧縮機吐出温度サーミスター			
配管	冷媒配管長		m	最小　3m　最大　40m			
	高低差		m	外上30m　外下15m			
	冷媒	ガス管		φ12.7（フレア）		φ12.7（フレア）	
		液管		φ6.35（フレア）		φ6.35（フレア）	
	ドレン口	室内側	mm	VP25(外径φ32)〈ドレンポンプ内蔵〉 （ドレンアップ高さはドレン口から500mm以下）			
		室外側	mm	ビニールホース接続（内径φ16：現地調達） （別売品　ドレンソケット取付け時）			
運転 SW（温度設定範囲）			℃	リモコン（冷・ドライ 18～30、 暖房 16～30、 冷暖自動 17～27）			
外気運転範囲			℃	冷房　-15～50DB		暖房　-20～24DB	
ダクト接続口			mm	φ200　×　2		—	
外気導入口			mm	φ150			
エアーフィルター				ロングライフフィルター(別売ビルトインパネルに付属)			
運転音（SPL）			dB(A)	冷房 急　41(42)	暖房 急　41(42)	冷房 標準　46	暖房 標準　47
				冷房 強　38(40)	暖房 強　38(40)	冷房 静音1　44	暖房 静音1　45
				冷房 弱　32(37)	暖房 弱　32(37)	冷房 静音2　42	暖房 静音2　43
						冷房 静音3　40	暖房 静音3　41
運転音（PWL）			dB(A)	冷 急　64(65)	暖 急　64(65)	冷 標準　64	暖 標準　65
高圧ガス保安法区分				届出不要			
法定冷凍トン				1.12			
主要付属品				据付説明書、配管断熱材 ドレンホース、ホースバンド			
IP コード				IPX0		IPX4	

※　APF、COP、消費電力量、運転電流、力率はナノイーXをオフにした時のものです。
※　室外ユニットの品番末尾J付きは耐重塩害仕様品を示します。
※　室内ユニットの仕様は室内ユニット 1 台あたりの値です。
※　総合品番にはエコナビセンサーCZ-CSEN1と天井パネルCZ-02HPF3と多機能ワイヤードリモコンCZ-10RT5を含みます。
※　性能・電気特性はJIS B8616に基づいた値です。
　(冷房時：室内吸込空気温度27℃DB・19℃WB, 室外吸込空気温度35℃DB)
　(暖房時(標準)：室内吸込空気温度20℃DB・15℃WB以下、室外吸込空気温度7℃DB・6℃WB)
　(暖房時(低温)：室内吸込空気温度20℃DB・15℃WB以下、室外吸込空気温度2℃DB・1℃WB)
※　外形寸法、質量欄の< >内はビルトイン小パネル、《 》はスライドチャンバーの値です。室外の外形寸法欄( )内は、最大寸法の値です。
※　基板上で静圧を設定する場合は、基板上のディップスイッチをご使用ください。機外静圧および運転音の( )内数値は、
　最大静圧時の値です。(最大静圧への変更は、基板上のディップスイッチや、リモコンで設定可能)
※　運転音(PWL：音響パワーレベル)はJIS B8616に基づいた値です。
　運転音(SPL：音圧レベル)は、室外ユニット正面1m高さ1.5m、室内ユニット真下1.5mの値です。
　実際に据え付けますと、周囲の騒音や反響などにより表示値より大きくなるのが普通です。
※　工場出荷時の冷媒量で保証しています配管長は30m（シングル設置時)までです。
　-5℃以下で冷房運転をする場合には、室外ユニットに別売品の防風板と防雪ダクト(側面・背面)を取り付けてください。
※　設置スペース、サービススペースについては外形寸法図をご確認ください。
※　室内熱負荷に対して、過大な空調機を設置すると、室内の温度や湿度の変化が頻繁となり、室内環境や建物に結露の発生などの影響を
　およぼす事があります。
※　室内ユニットの下には、濡れて困るものは置かないでください。湿度がRH70%以上の場合は、露が落ちることがあります。

■XEPHY Eco（高効率タイプ）

形名				天井ビルトインカセット形（シングル）《三相電源》			
総合品番				PA-P56F7HBC			
室内・室外ユニット品番				CS-P56F7C		CU-P56H7B(J)	
パネル品番				CZ-02HPF3		—	
能力	冷房定格(最小～最大) [中間,中間中温,最小]		kW	5.0(1.2～5.6) [2.3、2.4、1.3]			
	暖房定格(最小～最大) [中間,最小]		kW	5.6(1.3～7.0) [2.6、1.4]			
	最大暖房低温		kW	5.7			
冷房定格時の顕熱比			—	0.74			
COP冷房定格	COP暖房定格	COP冷暖平均	—	3.62	3.61	3.62	
APF（2006）			—	4.9 / 4.9			
APF（2015）			—	5.3 / 5.3			
外形寸法 H×W×D			mm	290+《80～125》×800×800 <8×880×420>	630×799(+91)×299(+64)		
製品質量			kg	29+<3.5>	39		
外装色（マンセル記号）				ホワイト(10Y 9.3/0.4)	アイボリー（2.6Y7.6/1.1）		
電源				三相200V 50/60Hz			
電気特性	消費電力	冷房定格 [中間,中間中温,最小]	kW	1.38 [0.470、0.400、0.170]			
		暖房定格 [中間,最小]	kW	1.55 [0.480、0.265]			
		最大暖房低温	kW	2.53			
		暖房極低温	kW	—			
	運転電流(冷房定格,暖房定格)		A	冷房 4.3	暖房 4.8		
	力率(冷房定格,暖房定格)		%	冷房 93	暖房 93		
	最大運転電流		A	9.9			
	電源容量		kVA	3.43			
	始動電流		A	—			
設計圧力			MPa	高圧部 4.15	低圧部 2.55		
圧縮機	形名×個数			—	全密閉ロータリー式×1		
	電動機定格出力（極数）		kW		1.50(6P)		
	冷凍機油（種別・封入）		L		FW50S(エーテル) 0.45		
	クランクケースヒーター		kW		—		
冷媒・初期充填量			kg	—	R32 1.25		
送風装置	形名×個数			シロッコファン × 1	プロペラファン×1		
	定格風量 冷房		m³/min	急 14.0 強 13.0 弱 10.0	43		
	定格風量 暖房		m³/min	急 14.0 強 13.0 弱 10.0	43		
	機外静圧		Pa	—	—		
	電動機定格出力（極数）		kW	《DC》 0.119 (8P)	《DC》 0.060 (8P)		
保護装置			室内側	過電流、回転信号検出、ヒューズ			
			室外側	過電流(CT方式)、高圧スイッチ、圧縮機吐出温度サーミスター			
配管	冷媒配管長		m	最小 3m 最大 40m			
	高低差		m	外上30m 外下15m			
	冷媒	ガス管		φ12.7（フレア）	φ12.7（フレア）		
		液管		φ6.35（フレア）	φ6.35（フレア）		
	ドレン口	室内側	mm	VP25(外径φ32)〈ドレンポンプ内蔵〉 （ドレンアップ高さはドレン口から500mm以下）			
		室外側	mm	ビニールホース接続（内径φ16：現地調達） （別売品 ドレンソケット取付け時）			
運転 SW（温度設定範囲）			℃	リモコン（冷・ドライ 18～30、 暖房 16～30、 冷暖自動 17～27）			
外気運転範囲			℃	冷房 -15～50DB	暖房 -20～24DB		
ダクト接続口			mm	φ200 × 2	—		
外気導入口			mm	φ150			
エアーフィルター				ロングライフフィルター(別売ビルトインパネルに付属)			
運転音（SPL）			dB(A)	冷房 急 41(42)	暖房 急 41(42)	冷房 標準 46	暖房 標準 47
				強 38(40)	強 38(40)	静音1 44	静音1 45
				弱 32(37)	弱 32(37)	静音2 42	静音2 43
						静音3 40	静音3 41
運転音（PWL）			dB(A)	冷 急 64(65)	暖 急 64(65)	冷 標準 64	暖 標準 65
高圧ガス保安法区分				届出不要			
法定冷凍トン				1.12			
主要付属品				据付説明書、配管断熱材 ドレンホース、ホースバンド			
IP コード				IPX0	IPX4		

※ APF、COP、消費電力量、運転電流、力率はナノイーXをオフにした時のものです。
※ 室外ユニットの品番末尾J付きは耐重塩害仕様品を示します。
※ 室内ユニットの仕様は室内ユニット 1 台あたりの値です。
※ 総合品番にはエコナビセンサーCZ-CSEN1と天井パネルCZ-02HPF3と多機能ワイヤードリモコンCZ-10RT5を含みます。
※ 性能・電気特性はJIS B8616に基づいた値です。
(冷房時：室内吸込空気温度27℃DB・19℃WB, 室外吸込空気温度35℃DB)
(暖房時(標準)：室内吸込空気温度20℃DB・15℃WB以下、室外吸込空気温度7℃DB・6℃WB)
(暖房時(低温)：室内吸込空気温度20℃DB・15℃WB以下、室外吸込空気温度2℃DB・1℃WB)
※ 外形寸法、質量欄の< >内はビルトイン小パネル、《 》はスライドチャンバーの値です。室外の外形寸法欄( )内は、最大寸法の値です。
※ 基板上で静圧を設定する場合は、基板上のディップスイッチをご使用ください。機外静圧および運転音の( )内数値は、
最大静圧時の値です。(最大静圧への変更は、基板上のディップスイッチや、リモコンで設定可能)
※ 運転音(PWL：音響パワーレベル)はJIS B8616に基づいた値です。
運転音(SPL：音圧レベル)は、室外ユニット正面1m高さ1.5m、室内ユニット真下1.5mの値です。
実際に据え付けますと、周囲の騒音や反響などにより表示値より大きくなるのが普通です。
※ 工場出荷時の冷媒量で保証しています配管長は30m（シングル設置時)までです。
-5℃以下で冷房運転をする場合には、室外ユニットに別売品の防風板と防雪ダクト(側面・背面)を取り付けてください。
※ 設置スペース、サービススペースについては外形寸法図をご確認ください。
※ 室内熱負荷に対して、過大な空調機を設置すると、室内の温度や湿度の変化が頻繁となり、室内環境や建物に結露の発生などの影響を
およぼす事があります。
※ 室内ユニットの下には、濡れて困るものは置かないでください。湿度がRH70%以上の場合は、露が落ちることがあります。

■XEPHY Eco（高効率タイプ）

形名				天井ビルトインカセット形（シングル）《三相電源》			
総合品番				PA-P63F7HBC			
室内・室外ユニット品番				CS-P63F7C		CU-P63H7B(J)	
パネル品番				CZ-03HPF3		—	
能力	冷房定格(最小～最大)［中間,中間中温,最小］		kW	5.6(1.3～6.3)［2.7、2.9、1.4］			
	暖房定格(最小～最大)［中間,最小］		kW	6.3(1.4～8.0)［2.9、1.6］			
	最大暖房低温		kW	6.1			
冷房定格時の顕熱比			—	0.85			
COP冷房定格	COP暖房定格	COP冷暖平均	—	3.97	3.48	3.73	
APF（2006）			—	5.2 / 5.2			
APF（2015）			—	5.8 / 5.8			
外形寸法 H×W×D			mm	290+《80～125》×1000×800 〈8×1180×420〉		630×799(+91)×299(+64)	
製品質量			kg	34+〈5〉		41	
外装色（マンセル記号）				ホワイト(10Y 9.3/0.4)		アイボリー（2.6Y7.6/1.1）	
電源				三相200V　50/60Hz			
電気特性	消費電力	冷房定格　［中間,中間中温,最小］	kW	1.41　［0.480、0.425、0.175］			
		暖房定格　［中間,最小］	kW	1.81　［0.505、0.295］			
		最大暖房低温	kW	2.18			
		暖房極低温	kW	—			
	運転電流(冷房定格,暖房定格)		A	冷房　4.4		暖房　5.6	
	力率(冷房定格,暖房定格)		%	冷房　93		暖房　93	
	最大運転電流		A	10.2			
	電源容量		kVA	3.53			
	始動電流		A	—			
設計圧力			MPa	高圧部　4.15		低圧部　2.55	
圧縮機	形名×個数			—		全密閉ロータリー式×1	
	電動機定格出力（極数）		kW			1.50(6P)	
	冷凍機油（種別・封入）		L			FW50S(エーテル)　0.45	
	クランクケースヒーター		kW			—	
冷媒・初期充填量			kg	—		R32　1.40	
送風装置	形名×個数			シロッコファン × 2		プロペラファン×1	
	定格風量　冷房		m³/min	急 21.0 強 19.0 弱 15.0		44	
	定格風量　暖房		m³/min	急 21.0 強 19.0 弱 15.0		42	
	機外静圧		Pa	—		—	
	電動機定格出力（極数）		kW	《DC》　0.124　(8P)		《DC》　0.060　(8P)	
保護装置			室内側	過電流、回転信号検出、ヒューズ			
			室外側	過電流(CT方式)、高圧スイッチ、圧縮機吐出温度サーミスター			
配管	冷媒配管長		m	最小　3m　最大　40m			
	高低差		m	外上30m　外下15m			
	冷媒	ガス管		φ12.7（フレア）		φ12.7（フレア）	
		液管		φ6.35（フレア）		φ6.35（フレア）	
	ドレン口	室内側	mm	VP25(外径φ32)〈ドレンポンプ内蔵〉 （ドレンアップ高さはドレン口から500mm以下）			
		室外側	mm	ビニールホース接続（内径φ16：現地調達） （別売品　ドレンソケット取付け時）			
運転 SW（温度設定範囲）			℃	リモコン（冷・ドライ 18～30、 暖房 16～30、 冷暖自動 17～27）			
外気運転範囲			℃	冷房　-15～50DB		暖房　-20～24DB	
ダクト接続口			mm	φ200　×　3		—	
外気導入口			mm	φ150			
エアーフィルター				ロングライフフィルター(別売ビルトインパネルに付属)			
運転音（SPL）			dB(A)	冷房 急　41(46)	暖房 急　41(46)	冷房 標準　48	暖房 標準　49
				冷房 強　38(42)	暖房 強　38(42)	冷房 静音1　46	暖房 静音1　47
				冷房 弱　35(38)	暖房 弱　35(38)	冷房 静音2　44	暖房 静音2　45
						冷房 静音3　42	暖房 静音3　43
運転音（PWL）			dB(A)	冷 急　64(69)	暖 急　64(69)	冷 標準　65	暖 標準　66
高圧ガス保安法区分				届出不要			
法定冷凍トン				1.12			
主要付属品				据付説明書、配管断熱材 ドレンホース、ホースバンド、パネル取付金具			
IP コード				IPX0		IPX4	

※　APF、COP、消費電力量、運転電流、力率はナノイーXをオフにした時のものです。
※　室外ユニットの品番末尾J付きは耐重塩害仕様品を示します。
※　室内ユニットの仕様は室内ユニット 1 台あたりの値です。
※　総合品番にはエコナビセンサーCZ-CSEN1と天井パネルCZ-03HPF3と多機能ワイヤードリモコンCZ-10RT5を含みます。
※　性能・電気特性はJIS B8616に基づいた値です。
　(冷房時：室内吸込空気温度27℃DB・19℃WB, 室外吸込空気温度35℃DB)
　(暖房時(標準)：室内吸込空気温度20℃DB・15℃WB以下、室外吸込空気温度7℃DB・6℃WB)
　(暖房時(低温)：室内吸込空気温度20℃DB・15℃WB以下、室外吸込空気温度2℃DB・1℃WB)
※　外形寸法、質量欄の〈　〉内はビルトイン小パネル、《　》はスライドチャンバーの値です。室外の外形寸法欄(　)内は、最大寸法の値です。
※　基板上で静圧を設定する場合は、基板上のディップスイッチをご使用ください。機外静圧および運転音の(　)内数値は、
　最大静圧時の値です。(最大静圧への変更は、基板上のディップスイッチや、リモコンで設定可能)
※　運転音(PWL：音響パワーレベル)はJIS B8616に基づいた値です。
　運転音(SPL：音圧レベル)は、室外ユニット正面1m高さ1.5m、室内ユニット真下1.5mの値です。
　実際に据え付けますと、周囲の騒音や反響などにより表示値より大きくなるのが普通です。
※　工場出荷時の冷媒量で保証しています配管長は30m（シングル設置時)までです。
　-5℃以下で冷房運転をする場合には、室外ユニットに別売品の防風板と防雪ダクト(側面・背面)を取り付けてください。
※　設置スペース、サービススペースについては外形寸法図をご確認ください。
※　室内熱負荷に対して、過大な空調機を設置すると、室内の温度や湿度の変化が頻繁となり、室内環境や建物に結露の発生などの影響を
　およぼす事があります。
※　室内ユニットの下には、濡れて困るものは置かないでください。湿度がRH70%以上の場合は、露が落ちることがあります。

■XEPHY Eco（高効率タイプ）

形名				天井ビルトインカセット形（シングル）《三相電源》			
総合品番				PA-P80F7HBC			
室内・室外ユニット品番				CS-P80F7C		CU-P80H7B(J)	
パネル品番				CZ-03HPF3		—	
能力	冷房定格(最小～最大) [中間,中間中温,最小]		kW	7.1(1.7～8.0) [3.2、3.4、1.8]			
	暖房定格(最小～最大) [中間,最小]		kW	8.0(1.5～9.0) [3.6、2.0]			
	最大暖房低温		kW	6.4			
冷房定格時の顕熱比			—	0.76			
COP冷房定格	COP暖房定格	COP冷暖平均	—	3.10	3.43	3.27	
APF（2006）			—	5.0 / 5.0			
APF（2015）			—	5.4 / 5.4			
外形寸法 H×W×D			mm	290+《80～125》×1000×800 <8×1180×420>		630×799(+91)×299(+64)	
製品質量			kg	34+<5>		41	
外装色（マンセル記号）				ホワイト(10Y 9.3/0.4)		アイボリー（2.6Y7.6/1.1）	
電源				三相200V 50/60Hz			
電気特性	消費電力	冷房定格 [中間,中間中温,最小]	kW	2.29 [0.580、0.510、0.240]			
		暖房定格 [中間,最小]	kW	2.33 [0.640、0.385]			
		最大暖房低温	kW	2.32			
		暖房極低温	kW	—			
	運転電流(冷房定格,暖房定格)		A	冷房 7.0		暖房 7.2	
	力率(冷房定格,暖房定格)		%	冷房 94		暖房 93	
	最大運転電流		A	10.2			
	電源容量		kVA	3.53			
	始動電流		A	—			
設計圧力			MPa	高圧部 4.15		低圧部 2.55	
圧縮機	形名×個数			—		全密閉ロータリー式×1	
	電動機定格出力（極数）		kW			2.00(6P)	
	冷凍機油（種別・封入）		L			FW50S(エーテル) 0.45	
	クランクケースヒーター		kW			—	
冷媒・初期充填量			kg	—		R32 1.40	
送風装置	形名×個数			シロッコファン × 2		プロペラファン×1	
	定格風量 冷房		m³/min	急 21.0 強 19.0 弱 15.0		44	
	定格風量 暖房		m³/min	急 21.0 強 19.0 弱 15.0		46	
	機外静圧		Pa	—		—	
	電動機定格出力（極数）		kW	《DC》 0.124 (8P)		《DC》 0.060 (8P)	
保護装置			室内側	過電流、回転信号検出、ヒューズ			
			室外側	過電流(CT方式)、高圧スイッチ、圧縮機吐出温度サーミスター			
配管	冷媒配管長		m	最小 3m 最大 40m			
	高低差		m	外上30m 外下15m			
	冷媒	ガス管		φ15.88（フレア）		φ15.88（フレア）	
		液管		φ9.52（フレア）		φ9.52（フレア）	
	ドレン口	室内側	mm	VP25(外径φ32)〈ドレンポンプ内蔵〉 （ドレンアップ高さはドレン口から500mm以下）			
		室外側	mm	ビニールホース接続（内径φ16：現地調達） （別売品 ドレンソケット取付け時）			
運転 SW（温度設定範囲）			℃	リモコン（冷・ドライ 18～30、 暖房 16～30、 冷暖自動 17～27）			
外気運転範囲			℃	冷房 -15～50DB		暖房 -20～24DB	
ダクト接続口			mm	φ200 × 3		—	
外気導入口			mm	φ150			
エアーフィルター				ロングライフフィルター(別売ビルトインパネルに付属)			
運転音（SPL）			dB(A)	冷房 急 42(47)	暖房 急 42(47)	冷房 標準 48	暖房 標準 52
				冷房 強 39(43)	暖房 強 39(43)	冷房 静音1 46	暖房 静音1 50
				冷房 弱 35(39)	暖房 弱 35(39)	冷房 静音2 44	暖房 静音2 48
						冷房 静音3 42	暖房 静音3 46
運転音（PWL）			dB(A)	冷 急 65(70)	暖 急 65(70)	冷 標準 67	暖 標準 70
高圧ガス保安法区分				届出不要			
法定冷凍トン				1.12			
主要付属品				据付説明書、配管断熱材 ドレンホース、ホースバンド、パネル取付金具			
IP コード				IPX0		IPX4	

※ APF、COP、消費電力量、運転電流、力率はナノイーXをオフにした時のものです。
※ 室外ユニットの品番末尾J付きは耐重塩害仕様品を示します。
※ 室内ユニットの仕様は室内ユニット 1 台あたりの値です。
※ 総合品番にはエコナビセンサーCZ-CSEN1と天井パネルCZ-03HPF3と多機能ワイヤードリモコンCZ-10RT5を含みます。
※ 性能・電気特性はJIS B8616に基づいた値です。
(冷房時：室内吸込空気温度27℃DB・19℃WB, 室外吸込空気温度35℃DB)
(暖房時(標準)：室内吸込空気温度20℃DB・15℃WB以下、室外吸込空気温度7℃DB・6℃WB)
(暖房時(低温)：室内吸込空気温度20℃DB・15℃WB以下、室外吸込空気温度2℃DB・1℃WB)
※ 外形寸法、質量欄の< >内はビルトイン小パネル、《 》はスライドチャンバーの値です。室外の外形寸法欄( )内は、最大寸法の値です。
※ 基板上で静圧を設定する場合は、基板上のディップスイッチをご使用ください。機外静圧および運転音の( )内数値は、
最大静圧時の値です。(最大静圧への変更は、基板上のディップスイッチや、リモコンで設定可能)
※ 運転音(PWL：音響パワーレベル)はJIS B8616に基づいた値です。
運転音(SPL：音圧レベル)は、室外ユニット正面1m高さ1.5m、室内ユニット真下1.5mの値です。
実際に据え付けますと、周囲の騒音や反響などにより表示値より大きくなるのが普通です。
※ 工場出荷時の冷媒量で保証しています配管長は30m（シングル設置時)までです。
-5℃以下で冷房運転をする場合には、室外ユニットに別売品の防風板と防雪ダクト(側面・背面)を取り付けてください。
※ 設置スペース、サービススペースについては外形寸法図をご確認ください。
※ 室内熱負荷に対して、過大な空調機を設置すると、室内の温度や湿度の変化が頻繁となり、室内環境や建物に結露の発生などの影響を
およぼす事があります。
※ 室内ユニットの下には、濡れて困るものは置かないでください。湿度がRH70%以上の場合は、露が落ちることがあります。

■XEPHY Eco（高効率タイプ）

形名					天井ビルトインカセット形（シングル）《三相電源》								
総合品番					PA-P112F7HBC								
室内・室外ユニット品番					CS-P112F7C					CU-P112H7B(J)			
パネル品番					CZ-06HPF3					—			
能力	冷房定格(最小～最大) [中間,中間中温,最小]			kW	10.0(2.5～11.2) [4.5、4.8、3.0]								
能力	暖房定格(最小～最大) [中間,最小]			kW	11.2(2.9～13.0) [5.1、2.9]								
能力	最大暖房低温			kW	11.5								
冷房定格時の顕熱比				—	0.79								
COP冷房定格	COP暖房定格	COP冷暖平均		—	3.58		4.09			3.84			
APF（2006）				—	5.4 / 5.4								
APF（2015）				—	5.9 / 5.9								
外形寸法 H×W×D				mm	290+《80～125》×1400×800 <8×1660×420>					996×980×370(+80)			
製品質量				kg	45+<7>					66			
外装色（マンセル記号）					ホワイト(10Y 9.3/0.4)					アイボリー（2.6Y7.6/1.1）			
電源					三相200V 50/60Hz								
電気特性	消費電力	冷房定格 [中間,中間中温,最小]		kW	2.79 [0.785、0.678、0.395]								
電気特性	消費電力	暖房定格 [中間,最小]		kW	2.74 [0.870、0.465]								
電気特性	消費電力	最大暖房低温		kW	3.74								
電気特性	消費電力	暖房極低温		kW	—								
電気特性	運転電流(冷房定格,暖房定格)			A	冷房 8.7					暖房 8.5			
電気特性	力率(冷房定格,暖房定格)			%	冷房 93					暖房 93			
電気特性	最大運転電流			A	15.4								
電気特性	電源容量			kVA	5.33								
電気特性	始動電流			A	—								
設計圧力				MPa	高圧部 4.15					低圧部 2.55			
圧縮機	形名×個数				—					全密閉ロータリー式×1			
圧縮機	電動機定格出力（極数）			kW						2.50(6P)			
圧縮機	冷凍機油（種別・封入）			L						FW50S(エーテル) 0.60			
圧縮機	クランクケースヒーター			kW						—			
冷媒・初期充填量				kg	—					R32 2.10			
送風装置	形名×個数				シロッコファン × 3					プロペラファン×1			
送風装置	定格風量 冷房			m³/min	急 32.0 強 26.0 弱 21.0					77			
送風装置	定格風量 暖房			m³/min	急 32.0 強 26.0 弱 21.0					73			
送風装置	機外静圧			Pa	—					—			
送風装置	電動機定格出力（極数）			kW	《DC》 0.215 (8P)					《DC》 0.120 (8P)			
保護装置				室内側	過電流、回転信号検出、ヒューズ								
保護装置				室外側	過電流(CT方式)、高圧スイッチ、圧縮機吐出温度サーミスター								
配管	冷媒配管長			m	最小 5m 最大 50m								
配管	高低差			m	外上30m 外下15m								
配管	冷媒	ガス管			φ15.88（フレア）					φ15.88（フレア）			
配管	冷媒	液管			φ9.52（フレア）					φ9.52（フレア）			
配管	ドレン口	室内側		mm	VP25(外径φ32)〈ドレンポンプ内蔵〉 （ドレンアップ高さはドレン口から500mm以下）								
配管	ドレン口	室外側		mm	VP25 （別売品 ドレンソケット取付け時）								
運転 SW（温度設定範囲）				℃	リモコン（冷・ドライ 18～30、 暖房 16～30、 冷暖自動 17～27）								
外気運転範囲				℃	冷房 -15～50DB					暖房 -20～24DB			
ダクト接続口				mm	φ200 × 4					—			
外気導入口				mm	φ150								
エアーフィルター					ロングライフフィルター(別売ビルトインパネルに付属)								
運転音（SPL）				dB(A)	冷房	急 44(48)	暖房	急 44(48)	冷房	標準 53	暖房	標準 53	
						強 40(44)		強 40(44)		静音1 51		静音1 51	
						弱 35(41)		弱 35(41)		静音2 49		静音2 49	
										静音3 47		静音3 47	
運転音（PWL）				dB(A)	冷	急 67(71)	暖	急 67(71)	冷	標準 70	暖	標準 70	
高圧ガス保安法区分					届出不要								
法定冷凍トン					1.72								
主要付属品					据付説明書、配管断熱材 ドレンホース、ホースバンド、パネル取付金具								
IP コード					IPX0					IPX4			

※　APF、COP、消費電力量、運転電流、力率はナノイーXをオフにした時のものです。
※　室外ユニットの品番末尾J付きは耐重塩害仕様品を示します。
※　室内ユニットの仕様は室内ユニット 1 台あたりの値です。
※　総合品番にはエコナビセンサーCZ-CSEN1と天井パネルCZ-06HPF3と多機能ワイヤードリモコンCZ-10RT5を含みます。
※　性能・電気特性はJIS B8616に基づいた値です。
　(冷房時：室内吸込空気温度27℃DB・19℃WB, 室外吸込空気温度35℃DB)
　(暖房時(標準)：室内吸込空気温度20℃DB・15℃WB以下、室外吸込空気温度7℃DB・6℃WB)
　(暖房時(低温)：室内吸込空気温度20℃DB・15℃WB以下、室外吸込空気温度2℃DB・1℃WB)
※　外形寸法、質量欄の< >内はビルトイン小パネル、《 》はスライドチャンバーの値です。室外の外形寸法欄( )内は、最大寸法の値です。
※　基板上で静圧を設定する場合は、基板上のディップスイッチをご使用ください。機外静圧および運転音の( )内数値は、
　最大静圧時の値です。(最大静圧への変更は、基板上のディップスイッチや、リモコンで設定可能)
※　運転音(PWL：音響パワーレベル)はJIS B8616に基づいた値です。
　運転音(SPL：音圧レベル)は、室外ユニット正面1m高さ1.5m、室内ユニット真下1.5mの値です。
　実際に据え付けますと、周囲の騒音や反響などにより表示値より大きくなるのが普通です。
※　工場出荷時の冷媒量で保証しています配管長は30m（シングル設置時)までです。
　-5℃以下で冷房運転をする場合には、室外ユニットに別売品の防風板と防雪ダクト(側面・背面)を取り付けてください。
※　設置スペース、サービススペースについては外形寸法図をご確認ください。
※　室内熱負荷に対して、過大な空調機を設置すると、室内の温度や湿度の変化が頻繁となり、室内環境や建物に結露の発生などの影響を
　およぼす事があります。
※　室内ユニットの下には、濡れて困るものは置かないでください。湿度がRH70%以上の場合は、露が落ちることがあります。

■XEPHY Eco（高効率タイプ）

形名					天井ビルトインカセット形（シングル）《三相電源》								
総合品番					PA-P140F7HBC								
室内・室外ユニット品番					CS-P140F7C					CU-P140H7B(J)			
パネル品番					CZ-06HPF3					—			
能力	冷房定格(最小～最大)［中間,中間中温,最小］			kW	12.5(3.2～14.0)［5.7、6.0、3.2］								
能力	暖房定格(最小～最大)［中間,最小］			kW	14.0(3.5～16.0)［6.3、3.5］								
能力	最大暖房低温			kW	14.0								
冷房定格時の顕熱比				—	0.73								
COP冷房定格	COP暖房定格	COP冷暖平均		—	3.25		3.71			3.48			
APF（2006）				—	5.2 / 5.2								
APF（2015）				—	5.6 / 5.6								
外形寸法 H×W×D				mm	290+《80～125》×1400×800 〈8×1660×420〉					996×980×370(+80)			
製品質量				kg	45+〈7〉					81			
外装色（マンセル記号）					ホワイト(10Y 9.3/0.4)					アイボリー（2.6Y7.6/1.1）			
電源					三相200V　50/60Hz								
電気特性	消費電力	冷房定格　［中間,中間中温,最小］		kW	3.85　［1.05、0.915、0.455］								
電気特性	消費電力	暖房定格　［中間,最小］		kW	3.77　［1.10、0.595］								
電気特性	消費電力	最大暖房低温		kW	5.07								
電気特性	消費電力	暖房極低温		kW	—								
電気特性	運転電流(冷房定格,暖房定格)			A	冷房　12.0					暖房　11.7			
電気特性	力率(冷房定格,暖房定格)			%	冷房　93					暖房　93			
電気特性	最大運転電流			A	21.5								
電気特性	電源容量			kVA	7.45								
電気特性	始動電流			A	—								
設計圧力				MPa	高圧部　4.15					低圧部　2.55			
圧縮機	形名×個数				—					全密閉ロータリー式×1			
圧縮機	電動機定格出力（極数）			kW						2.80(6P)			
圧縮機	冷凍機油（種別・封入）			L						FW50S(エーテル)　1.30			
圧縮機	クランクケースヒーター			kW						—			
冷媒・初期充填量				kg	—					R32　2.80			
送風装置	形名×個数				シロッコファン × 3					プロペラファン×1			
送風装置	定格風量　冷房			m³/min	急 34.0 強 29.0 弱 23.0					97			
送風装置	定格風量　暖房			m³/min	急 34.0 強 29.0 弱 23.0					87			
送風装置	機外静圧			Pa	—					—			
送風装置	電動機定格出力（極数）			kW	《DC》　0.215　(8P)					《DC》　0.120　(8P)			
保護装置				室内側	過電流、回転信号検出、ヒューズ								
保護装置				室外側	過電流(CT方式)、高圧スイッチ、圧縮機吐出温度サーミスター								
配管	冷媒配管長			m	最小　5m　最大　50m								
配管	高低差			m	外上30m　外下15m								
配管	冷媒	ガス管			φ15.88（フレア）					φ15.88（フレア）			
配管	冷媒	液管			φ9.52（フレア）					φ9.52（フレア）			
配管	ドレン口	室内側		mm	VP25(外径φ32)〈ドレンポンプ内蔵〉 （ドレンアップ高さはドレン口から500mm以下）								
配管	ドレン口	室外側		mm	VP25 （別売品　ドレンソケット取付け時）								
運転 SW（温度設定範囲）				℃	リモコン（冷・ドライ 18～30、 暖房 16～30、 冷暖自動 17～27）								
外気運転範囲				℃	冷房　-15～50DB					暖房　-20～24DB			
ダクト接続口				mm	φ200　×　4					—			
外気導入口				mm	φ150								
エアーフィルター					ロングライフフィルター(別売ビルトインパネルに付属)								
運転音（SPL）				dB(A)	冷房	急　46(49)	暖房	急　46(49)	冷房	標準　57	暖房	標準　57	
						強　43(45)		強　43(45)		静音1　55		静音1　55	
						弱　37(41)		弱　37(41)		静音2　53		静音2　53	
										静音3　51		静音3　51	
運転音（PWL）				dB(A)	冷	急　69(72)	暖	急　69(72)	冷	標準　74	暖	標準　74	
高圧ガス保安法区分					届出不要								
法定冷凍トン					2.33								
主要付属品					据付説明書、配管断熱材 ドレンホース、ホースバンド、パネル取付金具								
IP コード					IPX0					IPX4			

※　APF、COP、消費電力量、運転電流、力率はナノイーXをオフにした時のものです。
※　室外ユニットの品番末尾J付きは耐重塩害仕様品を示します。
※　室内ユニットの仕様は室内ユニット 1 台あたりの値です。
※　総合品番にはエコナビセンサーCZ-CSEN1と天井パネルCZ-06HPF3と多機能ワイヤードリモコンCZ-10RT5を含みます。
※　性能・電気特性はJIS B8616に基づいた値です。
（冷房時：室内吸込空気温度27℃DB・19℃WB, 室外吸込空気温度35℃DB）
（暖房時(標準)：室内吸込空気温度20℃DB・15℃WB以下、室外吸込空気温度7℃DB・6℃WB）
（暖房時(低温)：室内吸込空気温度20℃DB・15℃WB以下、室外吸込空気温度2℃DB・1℃WB）
※　外形寸法、質量欄の〈　〉内はビルトイン小パネル、《　》はスライドチャンバーの値です。室外の外形寸法欄(　)内は、最大寸法の値です。
※　基板上で静圧を設定する場合は、基板上のディップスイッチをご使用ください。機外静圧および運転音の(　)内数値は、
最大静圧時の値です。(最大静圧への変更は、基板上のディップスイッチや、リモコンで設定可能)
※　運転音(PWL：音響パワーレベル)はJIS B8616に基づいた値です。
運転音(SPL：音圧レベル)は、室外ユニット正面1m高さ1.5m、室内ユニット真下1.5mの値です。
実際に据え付けますと、周囲の騒音や反響などにより表示値より大きくなるのが普通です。
※　工場出荷時の冷媒量で保証しています配管長は30m（シングル設置時)までです。
-5℃以下で冷房運転をする場合には、室外ユニットに別売品の防風板と防雪ダクト(側面・背面)を取り付けてください。
※　設置スペース、サービススペースについては外形寸法図をご確認ください。
※　室内熱負荷に対して、過大な空調機を設置すると、室内の温度や湿度の変化が頻繁となり、室内環境や建物に結露の発生などの影響を
およぼす事があります。
※　室内ユニットの下には、濡れて困るものは置かないでください。湿度がRH70%以上の場合は、露が落ちることがあります。

■XEPHY Eco（高効率タイプ）

形名					天井ビルトインカセット形（シングル）《三相電源》								
総合品番					PA-P160F7HBC								
室内・室外ユニット品番					CS-P160F7C					CU-P160H7B(J)			
パネル品番					CZ-06HPF3					—			
能力	冷房定格(最小～最大)［中間,中間中温,最小］			kW	14.0(3.5～16.0)［6.3、6.7、3.7］								
能力	暖房定格(最小～最大)［中間,最小］			kW	16.0(4.0～17.0)［7.2、4.0］								
能力	最大暖房低温			kW	14.5								
冷房定格時の顕熱比				—	0.71								
COP冷房定格	COP暖房定格	COP冷暖平均		—	2.89		3.49			3.19			
APF（2006）				—	4.9 / 4.9								
APF（2015）				—	5.3 / 5.3								
外形寸法 H×W×D				mm	290+《80～125》×1400×800 〈8×1660×420〉					996×980×370(+80)			
製品質量				kg	45+〈7〉					81			
外装色（マンセル記号）					ホワイト(10Y 9.3/0.4)					アイボリー（2.6Y7.6/1.1）			
電源					三相200V　50/60Hz								
電気特性	消費電力	冷房定格　［中間,中間中温,最小］		kW	4.84　［1.23、1.09、0.550］								
電気特性	消費電力	暖房定格　［中間,最小］		kW	4.58　［1.31、0.675］								
電気特性	消費電力	最大暖房低温		kW	5.62								
電気特性	消費電力	暖房極低温		kW	—								
電気特性	運転電流(冷房定格,暖房定格)			A	冷房　15.0					暖房　14.2			
電気特性	力率(冷房定格,暖房定格)			%	冷房　93					暖房　93			
電気特性	最大運転電流			A	22.6								
電気特性	電源容量			kVA	7.83								
電気特性	始動電流			A	—								
設計圧力				MPa	高圧部　4.15					低圧部　2.55			
圧縮機	形名×個数				—					全密閉ロータリー式×1			
圧縮機	電動機定格出力（極数）			kW						3.00(6P)			
圧縮機	冷凍機油（種別・封入）			L						FW50S(エーテル)　1.30			
圧縮機	クランクケースヒーター			kW						—			
冷媒・初期充填量				kg	—					R32　2.80			
送風装置	形名×個数				シロッコファン × 3					プロペラファン×1			
送風装置	定格風量　冷房			m³/min	急 36.0 強 32.0 弱 25.0					102			
送風装置	定格風量　暖房			m³/min	急 36.0 強 32.0 弱 25.0					97			
送風装置	機外静圧			Pa	—					—			
送風装置	電動機定格出力（極数）			kW	《DC》　0.215　(8P)					《DC》　0.120　(8P)			
保護装置				室内側	過電流、回転信号検出、ヒューズ								
保護装置				室外側	過電流(CT方式)、高圧スイッチ、圧縮機吐出温度サーミスター								
配管	冷媒配管長			m	最小　5m　最大　50m								
配管	高低差			m	外上30m　外下15m								
配管	冷媒	ガス管			φ15.88（フレア）					φ15.88（フレア）			
配管	冷媒	液管			φ9.52（フレア）					φ9.52（フレア）			
配管	ドレン口	室内側		mm	VP25(外径φ32)〈ドレンポンプ内蔵〉 （ドレンアップ高さはドレン口から500mm以下）								
配管	ドレン口	室外側		mm	VP25 （別売品　ドレンソケット取付け時）								
運転 SW（温度設定範囲）				℃	リモコン（冷・ドライ 18～30、 暖房 16～30、 冷暖自動 17～27）								
外気運転範囲				℃	冷房　-15～50DB					暖房　-20～24DB			
ダクト接続口				mm	φ200　×　4					—			
外気導入口				mm	φ150								
エアーフィルター					ロングライフフィルター(別売ビルトインパネルに付属)								
運転音（SPL）				dB(A)	冷房	急　47(49)	暖房	急　47(49)	冷房	標準　58	暖房	標準　59	
					冷房	強　43(45)	暖房	強　43(45)	冷房	静音1　56	暖房	静音1　57	
					冷房	弱　37(41)	暖房	弱　37(41)	冷房	静音2　54	暖房	静音2　55	
									冷房	静音3　52	暖房	静音3　53	
運転音（PWL）				dB(A)	冷	急　70(72)	暖	急　70(72)	冷	標準　75	暖	標準　76	
高圧ガス保安法区分					届出不要								
法定冷凍トン					2.48								
主要付属品					据付説明書、配管断熱材 ドレンホース、ホースバンド、パネル取付金具								
IP コード					IPX0					IPX4			

※　APF、COP、消費電力量、運転電流、力率はナノイーXをオフにした時のものです。
※　室外ユニットの品番末尾J付きは耐重塩害仕様品を示します。
※　室内ユニットの仕様は室内ユニット 1 台あたりの値です。
※　総合品番にはエコナビセンサーCZ-CSEN1と天井パネルCZ-06HPF3と多機能ワイヤードリモコンCZ-10RT5を含みます。
※　性能・電気特性はJIS B8616に基づいた値です。
（冷房時：室内吸込空気温度27℃DB・19℃WB, 室外吸込空気温度35℃DB）
（暖房時(標準)：室内吸込空気温度20℃DB・15℃WB以下、室外吸込空気温度7℃DB・6℃WB）
（暖房時(低温)：室内吸込空気温度20℃DB・15℃WB以下、室外吸込空気温度2℃DB・1℃WB）
※　外形寸法、質量欄の〈　〉内はビルトイン小パネル、《　》はスライドチャンバーの値です。室外の外形寸法欄(　)内は、最大寸法の値です。
※　基板上で静圧を設定する場合は、基板上のディップスイッチをご使用ください。機外静圧および運転音の(　)内数値は、
最大静圧時の値です。(最大静圧への変更は、基板上のディップスイッチや、リモコンで設定可能)
※　運転音(PWL：音響パワーレベル)はJIS B8616に基づいた値です。
運転音(SPL：音圧レベル)は、室外ユニット正面1m高さ1.5m、室内ユニット真下1.5mの値です。
実際に据え付けますと、周囲の騒音や反響などにより表示値より大きくなるのが普通です。
※　工場出荷時の冷媒量で保証しています配管長は30m（シングル設置時)までです。
-5℃以下で冷房運転をする場合には、室外ユニットに別売品の防風板と防雪ダクト(側面・背面)を取り付けてください。
※　設置スペース、サービススペースについては外形寸法図をご確認ください。
※　室内熱負荷に対して、過大な空調機を設置すると、室内の温度や湿度の変化が頻繁となり、室内環境や建物に結露の発生などの影響を
およぼす事があります。
※　室内ユニットの下には、濡れて困るものは置かないでください。湿度がRH70%以上の場合は、露が落ちることがあります。

■XEPHY Eco（高効率タイプ）

形名				天井ビルトインカセット形（シングル）《単相電源》			
総合品番				PA-P50F7SHBC			
室内・室外ユニット品番				CS-P50F7C		CU-P50H7SB(J)	
パネル品番				CZ-02HPF3		—	
能力	冷房定格(最小～最大)［中間,中間中温,最小］		kW	4.5(1.1～5.0)［2.1、2.2、1.2］			
	暖房定格(最小～最大)［中間,最小］		kW	5.0(1.2～6.5)［2.3、1.3］			
	最大暖房低温		kW	5.5			
冷房定格時の顕熱比			—	0.77			
COP冷房定格	COP暖房定格	COP冷暖平均	—	3.88	3.82	3.85	
APF（2006）			—	5.1 / 5.1			
APF（2015）			—	5.5 / 5.5			
外形寸法 H×W×D			mm	290+《80～125》×800×800 <8×880×420>		630×799(+91)×299(+64)	
製品質量			kg	29+<3.5>		40	
外装色（マンセル記号）				ホワイト(10Y 9.3/0.4)		アイボリー（2.6Y7.6/1.1）	
電源				単相200V　50/60Hz			
電気特性	消費電力	冷房定格　［中間,中間中温,最小］	kW	1.16　［0.410、0.350、0.150］			
		暖房定格　［中間,最小］	kW	1.31　［0.415、0.245］			
		最大暖房低温	kW	2.23			
		暖房極低温	kW	—			
	運転電流(冷房定格,暖房定格)		A	冷房　6.2		暖房　7.0	
	力率(冷房定格,暖房定格)		%	冷房　93		暖房　94	
	最大運転電流		A	16.8			
	電源容量		kVA	3.36			
	始動電流		A	—			
設計圧力			MPa	高圧部　4.15		低圧部　2.55	
圧縮機	形名×個数			—		全密閉ロータリー式×1	
	電動機定格出力（極数）		kW			1.20(6P)	
	冷凍機油（種別・封入）		L			FW50S(エーテル)　0.45	
	クランクケースヒーター		kW			—	
冷媒・初期充填量			kg	—		R32　1.25	
送風装置	形名×個数			シロッコファン × 1		プロペラファン×1	
	定格風量　冷房		m³/min	急 14.0 強 13.0 弱 10.0		43	
	定格風量　暖房		m³/min	急 14.0 強 13.0 弱 10.0		43	
	機外静圧		Pa	—		—	
	電動機定格出力（極数）		kW	《DC》　0.119　(8P)		《DC》　0.060　(8P)	
保護装置			室内側	過電流、回転信号検出、ヒューズ			
			室外側	過電流(CT方式)、高圧スイッチ、圧縮機吐出温度サーミスター			
配管	冷媒配管長		m	最小　3m　最大　40m			
	高低差		m	外上30m　外下15m			
	冷媒	ガス管		φ12.7（フレア）		φ12.7（フレア）	
		液管		φ6.35（フレア）		φ6.35（フレア）	
	ドレン口	室内側	mm	VP25(外径φ32)〈ドレンポンプ内蔵〉 （ドレンアップ高さはドレン口から500mm以下）			
		室外側	mm	ビニールホース接続（内径φ16：現地調達） （別売品　ドレンソケット取付け時）			
運転 SW（温度設定範囲）			℃	リモコン（冷・ドライ 18～30、 暖房 16～30、 冷暖自動 17～27）			
外気運転範囲			℃	冷房　-15～50DB		暖房　-20～24DB	
ダクト接続口			mm	φ200　×　2		—	
外気導入口			mm	φ150			
エアーフィルター				ロングライフフィルター(別売ビルトインパネルに付属)			
運転音（SPL）			dB(A)	冷房 急　41(42)	暖房 急　41(42)	冷房 標準　46	暖房 標準　47
				冷房 強　38(40)	暖房 強　38(40)	冷房 静音1　44	暖房 静音1　45
				冷房 弱　32(37)	暖房 弱　32(37)	冷房 静音2　42	暖房 静音2　43
						冷房 静音3　40	暖房 静音3　41
運転音（PWL）			dB(A)	冷 急　64(65)	暖 急　64(65)	冷 標準　64	暖 標準　65
高圧ガス保安法区分				届出不要			
法定冷凍トン				1.12			
主要付属品				据付説明書、配管断熱材 ドレンホース、ホースバンド			
IP コード				IPX0		IPX4	

※　APF、COP、消費電力量、運転電流、力率はナノイーXをオフにした時のものです。
※　室外ユニットの品番末尾J付きは耐重塩害仕様品を示します。
※　室内ユニットの仕様は室内ユニット 1 台あたりの値です。
※　総合品番にはエコナビセンサーCZ-CSEN1と天井パネルCZ-02HPF3と多機能ワイヤードリモコンCZ-10RT5を含みます。
※　性能・電気特性はJIS B8616に基づいた値です。
（冷房時：室内吸込空気温度27℃DB・19℃WB, 室外吸込空気温度35℃DB）
（暖房時(標準)：室内吸込空気温度20℃DB・15℃WB以下、室外吸込空気温度7℃DB・6℃WB）
（暖房時(低温)：室内吸込空気温度20℃DB・15℃WB以下、室外吸込空気温度2℃DB・1℃WB）
※　外形寸法、質量欄の< >内はビルトイン小パネル、《 》はスライドチャンバーの値です。室外の外形寸法欄( )内は、最大寸法の値です。
※　基板上で静圧を設定する場合は、基板上のディップスイッチをご使用ください。機外静圧および運転音の( )内数値は、
最大静圧時の値です。(最大静圧への変更は、基板上のディップスイッチや、リモコンで設定可能)
※　運転音(PWL：音響パワーレベル)はJIS B8616に基づいた値です。
運転音(SPL：音圧レベル)は、室外ユニット正面1m高さ1.5m、室内ユニット真下1.5mの値です。
実際に据え付けますと、周囲の騒音や反響などにより表示値より大きくなるのが普通です。
※　工場出荷時の冷媒量で保証しています配管長は30m（シングル設置時)までです。
-5℃以下で冷房運転をする場合には、室外ユニットに別売品の防風板と防雪ダクト(側面・背面)を取り付けてください。
※　設置スペース、サービススペースについては外形寸法図をご確認ください。
※　室内熱負荷に対して、過大な空調機を設置すると、室内の温度や湿度の変化が頻繁となり、室内環境や建物に結露の発生などの影響を
およぼす事があります。
※　室内ユニットの下には、濡れて困るものは置かないでください。湿度がRH70%以上の場合は、露が落ちることがあります。

■XEPHY Eco（高効率タイプ）

形名				天井ビルトインカセット形（シングル）《単相電源》			
総合品番				PA-P56F7SHBC			
室内・室外ユニット品番				CS-P56F7C		CU-P56H7SB(J)	
パネル品番				CZ-02HPF3		—	
能力	冷房定格(最小～最大)［中間,中間中温,最小］		kW	5.0(1.2～5.6)［2.3、2.4、1.3］			
	暖房定格(最小～最大)［中間,最小］		kW	5.6(1.3～7.0)［2.6、1.4］			
	最大暖房低温		kW	5.7			
冷房定格時の顕熱比			—	0.74			
COP冷房定格	COP暖房定格	COP冷暖平均	—	3.62	3.61	3.62	
APF（2006）			—	4.9 / 4.9			
APF（2015）			—	5.3 / 5.3			
外形寸法 H×W×D			mm	290+《80～125》×800×800 <8×880×420>	630×799(+91)×299(+64)		
製品質量			kg	29+<3.5>	40		
外装色（マンセル記号）				ホワイト(10Y 9.3/0.4)	アイボリー（2.6Y7.6/1.1）		
電源				単相200V　50/60Hz			
電気特性	消費電力	冷房定格　［中間,中間中温,最小］	kW	1.38　［0.470、0.400、0.170］			
		暖房定格　［中間,最小］	kW	1.55　［0.480、0.265］			
		最大暖房低温	kW	2.53			
		暖房極低温	kW	—			
	運転電流(冷房定格,暖房定格)		A	冷房　7.5	暖房　8.3		
	力率(冷房定格,暖房定格)		%	冷房　92	暖房　93		
	最大運転電流		A	17.3			
	電源容量		kVA	3.46			
	始動電流		A	—			
設計圧力			MPa	高圧部　4.15	低圧部　2.55		
圧縮機	形名×個数			—	全密閉ロータリー式×1		
	電動機定格出力（極数）		kW		1.50(6P)		
	冷凍機油（種別・封入）		L		FW50S(エーテル)　0.45		
	クランクケースヒーター		kW		—		
冷媒・初期充填量			kg	—	R32　1.25		
送風装置	形名×個数			シロッコファン × 1	プロペラファン×1		
	定格風量　冷房		m³/min	急 14.0 強 13.0 弱 10.0	43		
	定格風量　暖房		m³/min	急 14.0 強 13.0 弱 10.0	43		
	機外静圧		Pa	—	—		
	電動機定格出力（極数）		kW	《DC》　0.119　(8P)	《DC》　0.060　(8P)		
保護装置			室内側	過電流、回転信号検出、ヒューズ			
			室外側	過電流(CT方式)、高圧スイッチ、圧縮機吐出温度サーミスター			
配管	冷媒配管長		m	最小　3m　最大　40m			
	高低差		m	外上30m　外下15m			
	冷媒	ガス管		φ12.7（フレア）	φ12.7（フレア）		
		液管		φ6.35（フレア）	φ6.35（フレア）		
	ドレン口	室内側	mm	VP25(外径φ32)〈ドレンポンプ内蔵〉 （ドレンアップ高さはドレン口から500mm以下）			
		室外側	mm	ビニールホース接続（内径φ16：現地調達） （別売品　ドレンソケット取付け時）			
運転 SW（温度設定範囲）			℃	リモコン（冷・ドライ 18～30、 暖房 16～30、 冷暖自動 17～27）			
外気運転範囲			℃	冷房　-15～50DB	暖房　-20～24DB		
ダクト接続口			mm	φ200　×　2	—		
外気導入口			mm	φ150			
エアーフィルター				ロングライフフィルター(別売ビルトインパネルに付属)			
運転音（SPL）			dB(A)	冷房 急　41(42)	暖房 急　41(42)	冷房 標準　46	暖房 標準　47
				冷房 強　38(40)	暖房 強　38(40)	冷房 静音1　44	暖房 静音1　45
				冷房 弱　32(37)	暖房 弱　32(37)	冷房 静音2　42	暖房 静音2　43
						冷房 静音3　40	暖房 静音3　41
運転音（PWL）			dB(A)	冷房 急　64(65)	暖房 急　64(65)	冷房 標準　64	暖房 標準　65
高圧ガス保安法区分				届出不要			
法定冷凍トン				1.12			
主要付属品				据付説明書、配管断熱材 ドレンホース、ホースバンド			
IP コード				IPX0	IPX4		

※　APF、COP、消費電力量、運転電流、力率はナノイーXをオフにした時のものです。
※　室外ユニットの品番末尾J付きは耐重塩害仕様品を示します。
※　室内ユニットの仕様は室内ユニット 1 台あたりの値です。
※　総合品番にはエコナビセンサーCZ-CSEN1と天井パネルCZ-02HPF3と多機能ワイヤードリモコンCZ-10RT5を含みます。
※　性能・電気特性はJIS B8616に基づいた値です。
　(冷房時：室内吸込空気温度27℃DB・19℃WB, 室外吸込空気温度35℃DB)
　(暖房時(標準)：室内吸込空気温度20℃DB・15℃WB以下、室外吸込空気温度7℃DB・6℃WB)
　(暖房時(低温)：室内吸込空気温度20℃DB・15℃WB以下、室外吸込空気温度2℃DB・1℃WB)
※　外形寸法、質量欄の< >内はビルトイン小パネル、《 》はスライドチャンバーの値です。室外の外形寸法欄( )内は、最大寸法の値です。
※　基板上で静圧を設定する場合は、基板上のディップスイッチをご使用ください。機外静圧および運転音の( )内数値は、
　最大静圧時の値です。(最大静圧への変更は、基板上のディップスイッチや、リモコンで設定可能)
※　運転音(PWL：音響パワーレベル)はJIS B8616に基づいた値です。
　運転音(SPL：音圧レベル)は、室外ユニット正面1m高さ1.5m、室内ユニット真下1.5mの値です。
　実際に据え付けますと、周囲の騒音や反響などにより表示値より大きくなるのが普通です。
※　工場出荷時の冷媒量で保証しています配管長は30m（シングル設置時)までです。
　-5℃以下で冷房運転をする場合には、室外ユニットに別売品の防風板と防雪ダクト(側面・背面)を取り付けてください。
※　設置スペース、サービススペースについては外形寸法図をご確認ください。
※　室内熱負荷に対して、過大な空調機を設置すると、室内の温度や湿度の変化が頻繁となり、室内環境や建物に結露の発生などの影響を
　およぼす事があります。
※　室内ユニットの下には、濡れて困るものは置かないでください。湿度がRH70%以上の場合は、露が落ちることがあります。

■XEPHY Eco（高効率タイプ）

形名				天井ビルトインカセット形（シングル）《単相電源》			
総合品番				PA-P63F7SHBC			
室内・室外ユニット品番				CS-P63F7C		CU-P63H7SB(J)	
パネル品番				CZ-03HPF3		—	
能力	冷房定格(最小～最大)［中間,中間中温,最小］		kW	5.6(1.3～6.3)［2.7、2.9、1.4］			
	暖房定格(最小～最大)［中間,最小］		kW	6.3(1.4～8.0)［2.9、1.6］			
	最大暖房低温		kW	6.1			
冷房定格時の顕熱比			—	0.85			
COP冷房定格	COP暖房定格	COP冷暖平均	—	3.97	3.48	3.73	
APF（2006）			—	5.2 / 5.2			
APF（2015）			—	5.8 / 5.8			
外形寸法 H×W×D			mm	290+《80～125》×1000×800 〈8×1180×420〉		630×799(+91)×299(+64)	
製品質量			kg	34+〈5〉		42	
外装色（マンセル記号）				ホワイト(10Y 9.3/0.4)		アイボリー（2.6Y7.6/1.1）	
電源				単相200V　50/60Hz			
電気特性	消費電力	冷房定格　［中間,中間中温,最小］	kW	1.41　［0.480、0.425、0.175］			
		暖房定格　［中間,最小］	kW	1.81　［0.505、0.295］			
		最大暖房低温	kW	2.18			
		暖房極低温	kW	—			
	運転電流(冷房定格,暖房定格)		A	冷房　7.6		暖房　9.8	
	力率(冷房定格,暖房定格)		%	冷房　93		暖房　92	
	最大運転電流		A	17.8			
	電源容量		kVA	3.56			
	始動電流		A	—			
設計圧力			MPa	高圧部　4.15		低圧部　2.55	
圧縮機	形名×個数			—		全密閉ロータリー式×1	
	電動機定格出力（極数）		kW			1.50(6P)	
	冷凍機油（種別・封入）		L			FW50S(エーテル)　0.45	
	クランクケースヒーター		kW			—	
冷媒・初期充填量			kg	—		R32　1.40	
送風装置	形名×個数			シロッコファン × 2		プロペラファン×1	
	定格風量　冷房		m³/min	急 21.0 強 19.0 弱 15.0		44	
	定格風量　暖房		m³/min	急 21.0 強 19.0 弱 15.0		42	
	機外静圧		Pa	—		—	
	電動機定格出力（極数）		kW	《DC》　0.124　(8P)		《DC》　0.060　(8P)	
保護装置			室内側	過電流、回転信号検出、ヒューズ			
			室外側	過電流(CT方式)、高圧スイッチ、圧縮機吐出温度サーミスター			
配管	冷媒配管長		m	最小　3m　最大　40m			
	高低差		m	外上30m　外下15m			
	冷媒	ガス管		φ12.7（フレア）		φ12.7（フレア）	
		液管		φ6.35（フレア）		φ6.35（フレア）	
	ドレン口	室内側	mm	VP25(外径φ32)〈ドレンポンプ内蔵〉 （ドレンアップ高さはドレン口から500mm以下）			
		室外側	mm	ビニールホース接続（内径φ16：現地調達） （別売品　ドレンソケット取付け時）			
運転 SW（温度設定範囲）			℃	リモコン（冷・ドライ 18～30、 暖房 16～30、 冷暖自動 17～27）			
外気運転範囲			℃	冷房　-15～50DB		暖房　-20～24DB	
ダクト接続口			mm	φ200　×　3		—	
外気導入口			mm	φ150			
エアーフィルター				ロングライフフィルター(別売ビルトインパネルに付属)			
運転音（SPL）			dB(A)	冷房 急　41(46)	暖房 急　41(46)	冷房 標準　48	暖房 標準　49
				冷房 強　38(42)	暖房 強　38(42)	冷房 静音1　46	暖房 静音1　47
				冷房 弱　35(38)	暖房 弱　35(38)	冷房 静音2　44	暖房 静音2　45
						冷房 静音3　42	暖房 静音3　43
運転音（PWL）			dB(A)	冷 急　64(69)	暖 急　64(69)	冷 標準　65	暖 標準　66
高圧ガス保安法区分				届出不要			
法定冷凍トン				1.12			
主要付属品				据付説明書、配管断熱材 ドレンホース、ホースバンド、パネル取付金具			
IP コード				IPX0		IPX4	

※　APF、COP、消費電力量、運転電流、力率はナノイーXをオフにした時のものです。
※　室外ユニットの品番末尾J付きは耐重塩害仕様品を示します。
※　室内ユニットの仕様は室内ユニット 1 台あたりの値です。
※　総合品番にはエコナビセンサーCZ-CSEN1と天井パネルCZ-03HPF3と多機能ワイヤードリモコンCZ-10RT5を含みます。
※　性能・電気特性はJIS B8616に基づいた値です。
　(冷房時：室内吸込空気温度27℃DB・19℃WB, 室外吸込空気温度35℃DB)
　(暖房時(標準)：室内吸込空気温度20℃DB・15℃WB以下、室外吸込空気温度7℃DB・6℃WB)
　(暖房時(低温)：室内吸込空気温度20℃DB・15℃WB以下、室外吸込空気温度2℃DB・1℃WB)
※　外形寸法、質量欄の〈　〉内はビルトイン小パネル、《　》はスライドチャンバーの値です。室外の外形寸法欄(　)内は、最大寸法の値です。
※　基板上で静圧を設定する場合は、基板上のディップスイッチをご使用ください。機外静圧および運転音の(　)内数値は、
　最大静圧時の値です。(最大静圧への変更は、基板上のディップスイッチや、リモコンで設定可能)
※　運転音(PWL：音響パワーレベル)はJIS B8616に基づいた値です。
　運転音(SPL：音圧レベル)は、室外ユニット正面1m高さ1.5m、室内ユニット真下1.5mの値です。
　実際に据え付けますと、周囲の騒音や反響などにより表示値より大きくなるのが普通です。
※　工場出荷時の冷媒量で保証しています配管長は30m（シングル設置時)までです。
　-5℃以下で冷房運転をする場合には、室外ユニットに別売品の防風板と防雪ダクト(側面・背面)を取り付けてください。
※　設置スペース、サービススペースについては外形寸法図をご確認ください。
※　室内熱負荷に対して、過大な空調機を設置すると、室内の温度や湿度の変化が頻繁となり、室内環境や建物に結露の発生などの影響を
　およぼす事があります。
※　室内ユニットの下には、濡れて困るものは置かないでください。湿度がRH70%以上の場合は、露が落ちることがあります。

■XEPHY Eco（高効率タイプ）

形名				天井ビルトインカセット形（シングル）《単相電源》			
総合品番				PA-P80F7SHBC			
室内・室外ユニット品番				CS-P80F7C		CU-P80H7SB(J)	
パネル品番				CZ-03HPF3		—	
能力	冷房定格(最小～最大)［中間,中間中温,最小］		kW	7.1(1.7～8.0)［3.2、3.4、1.8］			
	暖房定格(最小～最大)［中間,最小］		kW	8.0(1.5～9.0)［3.6、2.0］			
	最大暖房低温		kW	6.4			
冷房定格時の顕熱比			—	0.76			
COP冷房定格	COP暖房定格	COP冷暖平均	—	3.10	3.43	3.27	
APF（2006）			—	5.0 / 5.0			
APF（2015）			—	5.4 / 5.4			
外形寸法 H×W×D			mm	290+《80～125》×1000×800 〈8×1180×420〉		630×799(+91)×299(+64)	
製品質量			kg	34+〈5〉		42	
外装色（マンセル記号）				ホワイト(10Y 9.3/0.4)		アイボリー（2.6Y7.6/1.1）	
電源				単相200V　50/60Hz			
電気特性	消費電力	冷房定格　［中間,中間中温,最小］	kW	2.29　［0.580、0.510、0.240］			
		暖房定格　［中間,最小］	kW	2.33　［0.640、0.385］			
		最大暖房低温	kW	2.32			
		暖房極低温	kW	—			
	運転電流(冷房定格,暖房定格)		A	冷房　12.3		暖房　12.7	
	力率(冷房定格,暖房定格)		%	冷房　93		暖房　92	
	最大運転電流		A	17.8			
	電源容量		kVA	3.56			
	始動電流		A	—			
設計圧力			MPa	高圧部　4.15		低圧部　2.55	
圧縮機	形名×個数			—		全密閉ロータリー式×1	
	電動機定格出力（極数）		kW			2.00(6P)	
	冷凍機油（種別・封入）		L			FW50S(エーテル)　0.45	
	クランクケースヒーター		kW			—	
冷媒・初期充填量			kg	—		R32　1.40	
送風装置	形名×個数			シロッコファン × 2		プロペラファン×1	
	定格風量　冷房		m³/min	急 21.0 強 19.0 弱 15.0		44	
	定格風量　暖房		m³/min	急 21.0 強 19.0 弱 15.0		46	
	機外静圧		Pa	—		—	
	電動機定格出力（極数）		kW	《DC》　0.124　(8P)		《DC》　0.060　(8P)	
保護装置			室内側	過電流、回転信号検出、ヒューズ			
			室外側	過電流(CT方式)、高圧スイッチ、圧縮機吐出温度サーミスター			
配管	冷媒配管長		m	最小　3m　最大　40m			
	高低差		m	外上30m　外下15m			
	冷媒	ガス管		φ15.88（フレア）		φ15.88（フレア）	
		液管		φ9.52（フレア）		φ9.52（フレア）	
	ドレン口	室内側	mm	VP25(外径φ32)〈ドレンポンプ内蔵〉 （ドレンアップ高さはドレン口から500mm以下）			
		室外側	mm	ビニールホース接続（内径φ16：現地調達） （別売品　ドレンソケット取付け時）			
運転 SW（温度設定範囲）			℃	リモコン（冷・ドライ 18～30、 暖房 16～30、 冷暖自動 17～27）			
外気運転範囲			℃	冷房　-15～50DB		暖房　-20～24DB	
ダクト接続口			mm	φ200　×　3		—	
外気導入口			mm	φ150			
エアーフィルター				ロングライフフィルター(別売ビルトインパネルに付属)			
運転音（SPL）			dB(A)	冷房 急　42(47)	暖房 急　42(47)	冷房 標準　48	暖房 標準　52
				冷房 強　39(43)	暖房 強　39(43)	冷房 静音1　46	暖房 静音1　50
				冷房 弱　35(39)	暖房 弱　35(39)	冷房 静音2　44	暖房 静音2　48
						冷房 静音3　42	暖房 静音3　46
運転音（PWL）			dB(A)	冷 急　65(70)	暖 急　65(70)	冷 標準　67	暖 標準　70
高圧ガス保安法区分				届出不要			
法定冷凍トン				1.12			
主要付属品				据付説明書、配管断熱材 ドレンホース、ホースバンド、パネル取付金具			
IP コード				IPX0		IPX4	

※　APF、COP、消費電力量、運転電流、力率はナノイーXをオフにした時のものです。
※　室外ユニットの品番末尾J付きは耐重塩害仕様品を示します。
※　室内ユニットの仕様は室内ユニット 1 台あたりの値です。
※　総合品番にはエコナビセンサーCZ-CSEN1と天井パネルCZ-03HPF3と多機能ワイヤードリモコンCZ-10RT5を含みます。
※　性能・電気特性はJIS B8616に基づいた値です。
　(冷房時：室内吸込空気温度27℃DB・19℃WB, 室外吸込空気温度35℃DB)
　(暖房時(標準)：室内吸込空気温度20℃DB・15℃WB以下、室外吸込空気温度7℃DB・6℃WB)
　(暖房時(低温)：室内吸込空気温度20℃DB・15℃WB以下、室外吸込空気温度2℃DB・1℃WB)
※　外形寸法、質量欄の〈　〉内はビルトイン小パネル、《　》はスライドチャンバーの値です。室外の外形寸法欄(　)内は、最大寸法の値です。
※　基板上で静圧を設定する場合は、基板上のディップスイッチをご使用ください。機外静圧および運転音の(　)内数値は、
　最大静圧時の値です。(最大静圧への変更は、基板上のディップスイッチや、リモコンで設定可能)
※　運転音(PWL：音響パワーレベル)はJIS B8616に基づいた値です。
　運転音(SPL：音圧レベル)は、室外ユニット正面1m高さ1.5m、室内ユニット真下1.5mの値です。
　実際に据え付けますと、周囲の騒音や反響などにより表示値より大きくなるのが普通です。
※　工場出荷時の冷媒量で保証しています配管長は30m（シングル設置時)までです。
　-5℃以下で冷房運転をする場合には、室外ユニットに別売品の防風板と防雪ダクト(側面・背面)を取り付けてください。
※　設置スペース、サービススペースについては外形寸法図をご確認ください。
※　室内熱負荷に対して、過大な空調機を設置すると、室内の温度や湿度の変化が頻繁となり、室内環境や建物に結露の発生などの影響を
　およぼす事があります。
※　室内ユニットの下には、濡れて困るものは置かないでください。湿度がRH70%以上の場合は、露が落ちることがあります。

■XEPHY Eco（高効率タイプ）

形名					天井ビルトインカセット形（ツイン）《三相電源》							
総合品番					PA-P112F7HDBC							
室内・室外ユニット品番					CS-P56F7C×2					CU-P112H7B(J)		
パネル品番					CZ-02HPF3					—		
能力	冷房定格(最小～最大)［中間,中間中温,最小］			kW	10.0(2.5～11.2)［4.5、4.8、3.0］							
能力	暖房定格(最小～最大)［中間,最小］			kW	11.2(2.9～13.0)［5.1、2.9］							
能力	最大暖房低温			kW	11.5							
冷房定格時の顕熱比				—	0.74							
COP冷房定格	COP暖房定格	COP冷暖平均		—	3.58		4.09			3.84		
APF（2006）				—	5.4 / 5.4							
APF（2015）				—	5.9 / 5.9							
外形寸法 H×W×D				mm	290+《80～125》×800×800 <8×880×420>					996×980×370(+80)		
製品質量				kg	29+<3.5>					66		
外装色（マンセル記号）					ホワイト(10Y 9.3/0.4)					アイボリー（2.6Y7.6/1.1）		
電源					三相200V　50/60Hz							
電気特性	消費電力	冷房定格　［中間,中間中温,最小］		kW	2.79　［0.785、0.678、0.395］							
電気特性	消費電力	暖房定格　［中間,最小］		kW	2.74　［0.870、0.465］							
電気特性	消費電力	最大暖房低温		kW	3.74							
電気特性	消費電力	暖房極低温		kW	—							
電気特性	運転電流(冷房定格,暖房定格)			A	冷房　8.7					暖房　8.5		
電気特性	力率(冷房定格,暖房定格)			%	冷房　93					暖房　93		
電気特性	最大運転電流			A	15.2							
電気特性	電源容量			kVA	5.27							
電気特性	始動電流			A	—							
設計圧力				MPa	高圧部　4.15					低圧部　2.55		
圧縮機	形名×個数				—					全密閉ロータリー式×1		
圧縮機	電動機定格出力（極数）			kW						2.50(6P)		
圧縮機	冷凍機油（種別・封入）			L						FW50S(エーテル)　0.60		
圧縮機	クランクケースヒーター			kW						—		
冷媒・初期充填量				kg	—					R32　2.10		
送風装置	形名×個数				シロッコファン × 1					プロペラファン×1		
送風装置	定格風量　冷房			m³/min	急 14.0 強 13.0 弱 10.0					77		
送風装置	定格風量　暖房			m³/min	急 14.0 強 13.0 弱 10.0					73		
送風装置	機外静圧			Pa	—					—		
送風装置	電動機定格出力（極数）			kW	《DC》　0.119　(8P)					《DC》　0.120　(8P)		
保護装置				室内側	過電流、回転信号検出、ヒューズ							
保護装置				室外側	過電流(CT方式)、高圧スイッチ、圧縮機吐出温度サーミスター							
配管	冷媒配管長			m	最小　5m　最大　50m							
配管	高低差			m	外上30m　外下15m							
配管	冷媒	ガス管			φ12.7（フレア）					φ15.88（フレア）		
配管	冷媒	液管			φ6.35（フレア）					φ9.52（フレア）		
配管	ドレン口	室内側		mm	VP25(外径φ32)〈ドレンポンプ内蔵〉 （ドレンアップ高さはドレン口から500mm以下）							
配管	ドレン口	室外側		mm	VP25 （別売品　ドレンソケット取付け時）							
運転 SW（温度設定範囲）				℃	リモコン（冷・ドライ 18～30、 暖房 16～30、 冷暖自動 17～27）							
外気運転範囲				℃	冷房　-15～50DB					暖房　-20～24DB		
ダクト接続口				mm	φ200　×　2					—		
外気導入口				mm	φ150							
エアーフィルター					ロングライフフィルター(別売ビルトインパネルに付属)							
運転音（SPL）				dB(A)	冷房	急　41(42)	暖房	急　41(42)	冷房	標準　53	暖房	標準　53
						強　38(40)		強　38(40)		静音1　51		静音1　51
						弱　32(37)		弱　32(37)		静音2　49		静音2　49
										静音3　47		静音3　47
運転音（PWL）				dB(A)	冷	急　64(65)	暖	急　64(65)	冷	標準　70	暖	標準　70
高圧ガス保安法区分					届出不要							
法定冷凍トン					1.72							
主要付属品					据付説明書、配管断熱材 ドレンホース、ホースバンド							
IP コード					IPX0					IPX4		

※　APF、COP、消費電力量、運転電流、力率はナノイーXをオフにした時のものです。
※　室外ユニットの品番末尾J付きは耐重塩害仕様品を示します。
※　室内ユニットの仕様は室内ユニット 1 台あたりの値です。
※　総合品番にはエコナビセンサーCZ-CSEN1と天井パネルCZ-02HPF3と多機能ワイヤードリモコンCZ-10RT5を含みます。
※　性能・電気特性はJIS B8616に基づいた値です。
（冷房時：室内吸込空気温度27℃DB・19℃WB, 室外吸込空気温度35℃DB）
（暖房時(標準)：室内吸込空気温度20℃DB・15℃WB以下、室外吸込空気温度7℃DB・6℃WB）
（暖房時(低温)：室内吸込空気温度20℃DB・15℃WB以下、室外吸込空気温度2℃DB・1℃WB）
※　外形寸法、質量欄の< >内はビルトイン小パネル、《 》はスライドチャンバーの値です。室外の外形寸法欄( )内は、最大寸法の値です。
※　基板上で静圧を設定する場合は、基板上のディップスイッチをご使用ください。機外静圧および運転音の( )内数値は、
最大静圧時の値です。(最大静圧への変更は、基板上のディップスイッチや、リモコンで設定可能)
※　運転音(PWL：音響パワーレベル)はJIS B8616に基づいた値です。
運転音(SPL：音圧レベル)は、室外ユニット正面1m高さ1.5m、室内ユニット真下1.5mの値です。
実際に据え付けますと、周囲の騒音や反響などにより表示値より大きくなるのが普通です。
※　工場出荷時の冷媒量で保証しています配管長は30m（ツイン設置時)までです。
-5℃以下で冷房運転をする場合には、室外ユニットに別売品の防風板と防雪ダクト(側面・背面)を取り付けてください。
※　設置スペース、サービススペースについては外形寸法図をご確認ください。
※　室内熱負荷に対して、過大な空調機を設置すると、室内の温度や湿度の変化が頻繁となり、室内環境や建物に結露の発生などの影響を
およぼす事があります。
※　室内ユニットの下には、濡れて困るものは置かないでください。湿度がRH70%以上の場合は、露が落ちることがあります。

■XEPHY Eco（高効率タイプ）

形名				天井ビルトインカセット形（ツイン）《三相電源》								
総合品番				PA-P140F7HDBC								
室内・室外ユニット品番				CS-P71F7C×2						CU-P140H7B(J)		
パネル品番				CZ-03HPF3						—		
能力	冷房定格(最小～最大)［中間,中間中温,最小］		kW	12.5(3.2～14.0)［5.7、6.0、3.2］								
能力	暖房定格(最小～最大)［中間,最小］		kW	14.0(3.5～16.0)［6.3、3.5］								
能力	最大暖房低温		kW	14.0								
冷房定格時の顕熱比			—	0.80								
COP冷房定格	COP暖房定格	COP冷暖平均	—	3.24		3.70			3.47			
APF（2006）			—	5.1 / 5.1								
APF（2015）			—	5.5 / 5.5								
外形寸法 H×W×D			mm	290+《80～125》×1000×800 〈8×1180×420〉						996×980×370(+80)		
製品質量			kg	34+〈5〉						81		
外装色（マンセル記号）				ホワイト(10Y 9.3/0.4)						アイボリー（2.6Y7.6/1.1）		
電源				三相200V　50/60Hz								
電気特性	消費電力	冷房定格　［中間,中間中温,最小］	kW	3.86　［1.06、0.930、0.460］								
電気特性	消費電力	暖房定格　［中間,最小］	kW	3.78　［1.11、0.600］								
電気特性	消費電力	最大暖房低温	kW	5.08								
電気特性	消費電力	暖房極低温	kW	—								
電気特性	運転電流(冷房定格,暖房定格)		A	冷房　12.0						暖房　11.7		
電気特性	力率(冷房定格,暖房定格)		%	冷房　93						暖房　93		
電気特性	最大運転電流		A	21.8								
電気特性	電源容量		kVA	7.55								
電気特性	始動電流		A	—								
設計圧力			MPa	高圧部　4.15						低圧部　2.55		
圧縮機	形名×個数			—						全密閉ロータリー式×1		
圧縮機	電動機定格出力（極数）		kW							2.80(6P)		
圧縮機	冷凍機油（種別・封入）		L							FW50S(エーテル)　1.30		
圧縮機	クランクケースヒーター		kW							—		
冷媒・初期充填量			kg	—						R32　2.80		
送風装置	形名×個数			シロッコファン × 2						プロペラファン×1		
送風装置	定格風量　冷房		m³/min	急 21.0 強 19.0 弱 15.0						97		
送風装置	定格風量　暖房		m³/min	急 21.0 強 19.0 弱 15.0						87		
送風装置	機外静圧		Pa	—						—		
送風装置	電動機定格出力（極数）		kW	《DC》　0.124　(8P)						《DC》　0.120　(8P)		
保護装置			室内側	過電流、回転信号検出、ヒューズ								
保護装置			室外側	過電流(CT方式)、高圧スイッチ、圧縮機吐出温度サーミスター								
配管	冷媒配管長		m	最小　5m　最大　50m								
配管	高低差		m	外上30m　外下15m								
配管	冷媒	ガス管		φ15.88（フレア）						φ15.88（フレア）		
配管	冷媒	液管		φ9.52（フレア）						φ9.52（フレア）		
配管	ドレン口	室内側	mm	VP25(外径φ32)〈ドレンポンプ内蔵〉 （ドレンアップ高さはドレン口から500mm以下）								
配管	ドレン口	室外側	mm	VP25 （別売品　ドレンソケット取付け時）								
運転 SW（温度設定範囲）			℃	リモコン（冷・ドライ 18～30、 暖房 16～30、 冷暖自動 17～27）								
外気運転範囲			℃	冷房　-15～50DB						暖房　-20～24DB		
ダクト接続口			mm	φ200　×　3						—		
外気導入口			mm	φ150								
エアーフィルター				ロングライフフィルター(別売ビルトインパネルに付属)								
運転音（SPL）			dB(A)	冷房	急　41(46)	暖房	急　41(46)	冷房	標準　57	暖房	標準　57	
					強　38(42)		強　38(42)		静音1　55		静音1　55	
					弱　35(38)		弱　35(38)		静音2　53		静音2　53	
									静音3　51		静音3　51	
運転音（PWL）			dB(A)	冷	急　64(69)	暖	急　64(69)	冷	標準　74	暖	標準　74	
高圧ガス保安法区分				届出不要								
法定冷凍トン				2.33								
主要付属品				据付説明書、配管断熱材 ドレンホース、ホースバンド、パネル取付金具								
IP コード				IPX0						IPX4		

※　APF、COP、消費電力量、運転電流、力率はナノイーXをオフにした時のものです。
※　室外ユニットの品番末尾J付きは耐重塩害仕様品を示します。
※　室内ユニットの仕様は室内ユニット 1 台あたりの値です。
※　総合品番にはエコナビセンサーCZ-CSEN1と天井パネルCZ-03HPF3と多機能ワイヤードリモコンCZ-10RT5を含みます。
※　性能・電気特性はJIS B8616に基づいた値です。
（冷房時：室内吸込空気温度27℃DB・19℃WB, 室外吸込空気温度35℃DB）
（暖房時(標準)：室内吸込空気温度20℃DB・15℃WB以下、室外吸込空気温度7℃DB・6℃WB）
（暖房時(低温)：室内吸込空気温度20℃DB・15℃WB以下、室外吸込空気温度2℃DB・1℃WB）
※　外形寸法、質量欄の〈　〉内はビルトイン小パネル、《　》はスライドチャンバーの値です。室外の外形寸法欄(　)内は、最大寸法の値です。
※　基板上で静圧を設定する場合は、基板上のディップスイッチをご使用ください。機外静圧および運転音の(　)内数値は、
最大静圧時の値です。(最大静圧への変更は、基板上のディップスイッチや、リモコンで設定可能)
※　運転音(PWL：音響パワーレベル)はJIS B8616に基づいた値です。
運転音(SPL：音圧レベル)は、室外ユニット正面1m高さ1.5m、室内ユニット真下1.5mの値です。
実際に据え付けますと、周囲の騒音や反響などにより表示値より大きくなるのが普通です。
※　工場出荷時の冷媒量で保証しています配管長は30m（ツイン設置時)までです。
-5℃以下で冷房運転をする場合には、室外ユニットに別売品の防風板と防雪ダクト(側面・背面)を取り付けてください。
※　設置スペース、サービススペースについては外形寸法図をご確認ください。
※　室内熱負荷に対して、過大な空調機を設置すると、室内の温度や湿度の変化が頻繁となり、室内環境や建物に結露の発生などの影響を
およぼす事があります。
※　室内ユニットの下には、濡れて困るものは置かないでください。湿度がRH70%以上の場合は、露が落ちることがあります。

■XEPHY Eco（高効率タイプ）

形名				天井ビルトインカセット形（ツイン）《三相電源》			
総合品番				PA-P160F7HDBC			
室内・室外ユニット品番				CS-P80F7C×2		CU-P160H7B(J)	
パネル品番				CZ-03HPF3		—	
能力	冷房定格(最小～最大) [中間,中間中温,最小]		kW	14.0(3.5～16.0) [6.3、6.7、3.7]			
能力	暖房定格(最小～最大) [中間,最小]		kW	16.0(4.0～17.0) [7.2、4.0]			
能力	最大暖房低温		kW	14.5			
冷房定格時の顕熱比			—	0.76			
COP冷房定格	COP暖房定格	COP冷暖平均	—	2.89	3.49	3.19	
APF（2006）			—	4.9 / 4.9			
APF（2015）			—	5.3 / 5.3			
外形寸法 H×W×D			mm	290+《80～125》×1000×800 〈8×1180×420〉		996×980×370(+80)	
製品質量			kg	34+〈5〉		81	
外装色（マンセル記号）				ホワイト(10Y 9.3/0.4)		アイボリー（2.6Y7.6/1.1）	
電源				三相200V 50/60Hz			
電気特性	消費電力	冷房定格 [中間,中間中温,最小]	kW	4.84 [1.23、1.09、0.550]			
電気特性	消費電力	暖房定格 [中間,最小]	kW	4.58 [1.31、0.675]			
電気特性	消費電力	最大暖房低温	kW	5.62			
電気特性	消費電力	暖房極低温	kW	—			
電気特性	運転電流(冷房定格,暖房定格)		A	冷房 15.0		暖房 14.2	
電気特性	力率(冷房定格,暖房定格)		%	冷房 93		暖房 93	
電気特性	最大運転電流		A	22.8			
電気特性	電源容量		kVA	7.90			
電気特性	始動電流		A	—			
設計圧力			MPa	高圧部 4.15		低圧部 2.55	
圧縮機	形名×個数			—		全密閉ロータリー式×1	
圧縮機	電動機定格出力（極数）		kW			3.00(6P)	
圧縮機	冷凍機油（種別・封入）		L			FW50S(エーテル) 1.30	
圧縮機	クランクケースヒーター		kW			—	
冷媒・初期充填量			kg	—		R32 2.80	
送風装置	形名×個数			シロッコファン × 2		プロペラファン×1	
送風装置	定格風量 冷房		m³/min	急 21.0 強 19.0 弱 15.0		102	
送風装置	定格風量 暖房		m³/min	急 21.0 強 19.0 弱 15.0		97	
送風装置	機外静圧		Pa	—		—	
送風装置	電動機定格出力（極数）		kW	《DC》 0.124 (8P)		《DC》 0.120 (8P)	
保護装置			室内側	過電流、回転信号検出、ヒューズ			
保護装置			室外側	過電流(CT方式)、高圧スイッチ、圧縮機吐出温度サーミスター			
配管	冷媒配管長		m	最小 5m 最大 50m			
配管	高低差		m	外上30m 外下15m			
配管	冷媒	ガス管		φ15.88（フレア）		φ15.88（フレア）	
配管	冷媒	液管		φ9.52（フレア）		φ9.52（フレア）	
配管	ドレン口	室内側	mm	VP25(外径φ32)〈ドレンポンプ内蔵〉 （ドレンアップ高さはドレン口から500mm以下）			
配管	ドレン口	室外側	mm	VP25 （別売品 ドレンソケット取付け時）			
運転 SW（温度設定範囲）			℃	リモコン（冷・ドライ 18～30、 暖房 16～30、 冷暖自動 17～27）			
外気運転範囲			℃	冷房 -15～50DB		暖房 -20～24DB	
ダクト接続口			mm	φ200 × 3		—	
外気導入口			mm	φ150			
エアーフィルター				ロングライフフィルター(別売ビルトインパネルに付属)			
運転音（SPL）			dB(A)	冷房 急 42(47)	暖房 急 42(47)	冷房 標準 58	暖房 標準 59
				冷房 強 39(43)	暖房 強 39(43)	冷房 静音1 56	暖房 静音1 57
				冷房 弱 35(39)	暖房 弱 35(39)	冷房 静音2 54	暖房 静音2 55
						冷房 静音3 52	暖房 静音3 53
運転音（PWL）			dB(A)	冷 急 65(70)	暖 急 65(70)	冷 標準 75	暖 標準 76
高圧ガス保安法区分				届出不要			
法定冷凍トン				2.48			
主要付属品				据付説明書、配管断熱材 ドレンホース、ホースバンド、パネル取付金具			
IP コード				IPX0		IPX4	

※ APF、COP、消費電力量、運転電流、力率はナノイーXをオフにした時のものです。
※ 室外ユニットの品番末尾J付きは耐重塩害仕様品を示します。
※ 室内ユニットの仕様は室内ユニット 1 台あたりの値です。
※ 総合品番にはエコナビセンサーCZ-CSEN1と天井パネルCZ-03HPF3と多機能ワイヤードリモコンCZ-10RT5を含みます。
※ 性能・電気特性はJIS B8616に基づいた値です。
(冷房時：室内吸込空気温度27℃DB・19℃WB, 室外吸込空気温度35℃DB)
(暖房時(標準)：室内吸込空気温度20℃DB・15℃WB以下、室外吸込空気温度7℃DB・6℃WB)
(暖房時(低温)：室内吸込空気温度20℃DB・15℃WB以下、室外吸込空気温度2℃DB・1℃WB)
※ 外形寸法、質量欄の〈 〉内はビルトイン小パネル、《 》はスライドチャンバーの値です。室外の外形寸法欄( )内は、最大寸法の値です。
※ 基板上で静圧を設定する場合は、基板上のディップスイッチをご使用ください。機外静圧および運転音の( )内数値は、
最大静圧時の値です。(最大静圧への変更は、基板上のディップスイッチや、リモコンで設定可能)
※ 運転音(PWL：音響パワーレベル)はJIS B8616に基づいた値です。
運転音(SPL：音圧レベル)は、室外ユニット正面1m高さ1.5m、室内ユニット真下1.5mの値です。
実際に据え付けますと、周囲の騒音や反響などにより表示値より大きくなるのが普通です。
※ 工場出荷時の冷媒量で保証しています配管長は30m（ツイン設置時)までです。
-5℃以下で冷房運転をする場合には、室外ユニットに別売品の防風板と防雪ダクト(側面・背面)を取り付けてください。
※ 設置スペース、サービススペースについては外形寸法図をご確認ください。
※ 室内熱負荷に対して、過大な空調機を設置すると、室内の温度や湿度の変化が頻繁となり、室内環境や建物に結露の発生などの影響を
およぼす事があります。
※ 室内ユニットの下には、濡れて困るものは置かないでください。湿度がRH70%以上の場合は、露が落ちることがあります。

■XEPHY Eco（高効率タイプ）

形名					天井ビルトインカセット形（ツイン）《三相電源》								
総合品番					PA-P224F7HDBC								
室内・室外ユニット品番					CS-P112F7C×2					CU-P224H7B(J)			
パネル品番					CZ-06HPF3					—			
能力	冷房定格(最小～最大)［中間,中間中温,最小］			kW	20.0(6.2～22.4)［9.0、9.2、6.2］								
能力	暖房定格(最小～最大)［中間,最小］			kW	22.4(5.6～28.0)［10.1、5.6］								
能力	最大暖房低温			kW	18.5								
冷房定格時の顕熱比				—	0.79								
COP冷房定格	COP暖房定格	COP冷暖平均		—	3.03		3.73			3.38			
APF（2006）				—	4.7 / 4.7								
APF（2015）				—	5.2 / 5.2								
外形寸法 H×W×D				mm	290+《80～125》×1400×800 <8×1660×420>					1500×980×370(+80)			
製品質量				kg	45+<7>					110			
外装色（マンセル記号）					ホワイト(10Y 9.3/0.4)					アイボリー（2.6Y7.6/1.1）			
電源					三相200V　50/60Hz								
電気特性	消費電力	冷房定格　［中間,中間中温,最小］		kW	6.60　［1.93、1.55、0.870］								
電気特性	消費電力	暖房定格　［中間,最小］		kW	6.00　［1.83、1.10］								
電気特性	消費電力	最大暖房低温		kW	7.79								
電気特性	消費電力	暖房極低温		kW	—								
電気特性	運転電流(冷房定格,暖房定格)			A	冷房　20.5					暖房　18.6			
電気特性	力率(冷房定格,暖房定格)			%	冷房　93					暖房　93			
電気特性	最大運転電流			A	26.8								
電気特性	電源容量			kVA	9.28								
電気特性	始動電流			A	—								
設計圧力				MPa	高圧部　4.15					低圧部　2.55			
圧縮機	形名×個数				—					全密閉ロータリー式×1			
圧縮機	電動機定格出力（極数）			kW						4.20(6P)			
圧縮機	冷凍機油（種別・封入）			L						FW50S(エーテル)　1.90			
圧縮機	クランクケースヒーター			kW						0.032			
冷媒・初期充填量				kg	—					R32　4.20			
送風装置	形名×個数				シロッコファン × 3					プロペラファン×2			
送風装置	定格風量　冷房			m³/min	急 32.0 強 26.0 弱 21.0					164			
送風装置	定格風量　暖房			m³/min	急 32.0 強 26.0 弱 21.0					164			
送風装置	機外静圧			Pa	—					—			
送風装置	電動機定格出力（極数）			kW	《DC》　0.215　(8P)					《DC》　0.120+0.120　(10P)			
保護装置				室内側	過電流、回転信号検出、ヒューズ								
保護装置				室外側	過電流(CT方式)、高圧スイッチ、圧縮機吐出温度サーミスター								
配管	冷媒配管長			m	最小　5m　最大　100m								
配管	高低差			m	外上30m　外下30m								
配管	冷媒	ガス管			φ15.88（フレア）					φ25.4（ろう付）　★1			
配管	冷媒	液管			φ9.52（フレア）					φ9.52（フレア）			
配管	ドレン口	室内側		mm	VP25(外径φ32)〈ドレンポンプ内蔵〉 （ドレンアップ高さはドレン口から500mm以下）								
配管	ドレン口	室外側		mm	VP25 （別売品　ドレンソケット取付け時）								
運転 SW（温度設定範囲）				℃	リモコン（冷・ドライ 18～30、 暖房 16～30、 冷暖自動 17～27）								
外気運転範囲				℃	冷房　-15～50DB					暖房　-20～24DB			
ダクト接続口				mm	φ200　×　4					—			
外気導入口				mm	φ150								
エアーフィルター					ロングライフフィルター(別売ビルトインパネルに付属)								
運転音（SPL）				dB(A)	冷房	急　44(48)	暖房	急　44(48)	冷房	標準　58	暖房	標準　61	
						強　40(44)		強　40(44)		静音1　56		静音1　59	
						弱　35(41)		弱　35(41)		静音2　54		静音2　57	
										静音3　52		静音3　55	
運転音（PWL）				dB(A)	冷	急　67(71)	暖	急　67(71)	冷	標準　76	暖	標準　78	
高圧ガス保安法区分					届出不要								
法定冷凍トン					3.44								
主要付属品					据付説明書、配管断熱材 ドレンホース、ホースバンド、パネル取付金具 継手配管(φ19.05)異径継手配管(φ19.05→φ25.4)								
IP コード					IPX0					IPX4			

※　APF、COP、消費電力量、運転電流、力率はナノイーXをオフにした時のものです。
※　室外ユニットの品番末尾J付きは耐重塩害仕様品を示します。
※　室内ユニットの仕様は室内ユニット 1 台あたりの値です。
※　総合品番にはエコナビセンサーCZ-CSEN1と天井パネルCZ-06HPF3と多機能ワイヤードリモコンCZ-10RT5を含みます。
※　性能・電気特性はJIS B8616に基づいた値です。
　(冷房時：室内吸込空気温度27℃DB・19℃WB, 室外吸込空気温度35℃DB)
　(暖房時(標準)：室内吸込空気温度20℃DB・15℃WB以下、室外吸込空気温度7℃DB・6℃WB)
　(暖房時(低温)：室内吸込空気温度20℃DB・15℃WB以下、室外吸込空気温度2℃DB・1℃WB)
※　外形寸法、質量欄の< >内はビルトイン小パネル、《 》はスライドチャンバーの値です。室外の外形寸法欄( )内は、最大寸法の値です。
※　基板上で静圧を設定する場合は、基板上のディップスイッチをご使用ください。機外静圧および運転音の( )内数値は、
　最大静圧時の値です。(最大静圧への変更は、基板上のディップスイッチや、リモコンで設定可能)
※　運転音(PWL：音響パワーレベル)はJIS B8616に基づいた値です。
　運転音(SPL：音圧レベル)は、室外ユニット正面1m高さ1.5m、室内ユニット真下1.5mの値です。
　実際に据え付けますと、周囲の騒音や反響などにより表示値より大きくなるのが普通です。
※　工場出荷時の冷媒量で保証しています配管長は30m（ツイン設置時)までです。
　-5℃以下で冷房運転をする場合には、室外ユニットに別売品の防風板と防雪ダクト(側面・背面)を取り付けてください。
※　設置スペース、サービススペースについては外形寸法図をご確認ください。
※　室内熱負荷に対して、過大な空調機を設置すると、室内の温度や湿度の変化が頻繁となり、室内環境や建物に結露の発生などの影響を
　およぼす事があります。
※　室内ユニットの下には、濡れて困るものは置かないでください。湿度がRH70%以上の場合は、露が落ちることがあります。
★1：ガス管接続口でφ19.05→φ25.4（付属品：異径継手配管使用）に変換してください。

■XEPHY Eco（高効率タイプ）

形名				天井ビルトインカセット形（ツイン）《三相電源》								
総合品番				PA-P280F7HDBC								
室内・室外ユニット品番				CS-P140F7C×2						CU-P280H7B(J)		
パネル品番				CZ-06HPF3						—		
能力	冷房定格(最小～最大)［中間,中間中温,最小］		kW	25.0(6.3～28.0)［11.3、11.5、6.3］								
能力	暖房定格(最小～最大)［中間,最小］		kW	28.0(7.0～35.0)［12.6、7.0］								
能力	最大暖房低温		kW	23.5								
冷房定格時の顕熱比			—	0.73								
COP冷房定格	COP暖房定格	COP冷暖平均	—	2.75		3.46				3.11		
APF（2006）			—	4.4 / 4.4								
APF（2015）			—	4.9 / 4.9								
外形寸法 H×W×D			mm	290+《80～125》×1400×800 <8×1660×420>						1500×980×370(+80)		
製品質量			kg	45+<7>						119		
外装色（マンセル記号）				ホワイト(10Y 9.3/0.4)						アイボリー（2.6Y7.6/1.1）		
電源				三相200V　50/60Hz								
電気特性	消費電力	冷房定格　［中間,中間中温,最小］	kW	9.10　[2.64、2.25、0.930]								
電気特性	消費電力	暖房定格　［中間,最小］	kW	8.10　[2.40、1.24]								
電気特性	消費電力	最大暖房低温	kW	10.2								
電気特性	消費電力	暖房極低温	kW	—								
電気特性	運転電流(冷房定格,暖房定格)		A	冷房　27.9						暖房　24.9		
電気特性	力率(冷房定格,暖房定格)		%	冷房　94						暖房　94		
電気特性	最大運転電流		A	36.5								
電気特性	電源容量		kVA	12.6								
電気特性	始動電流		A	—								
設計圧力			MPa	高圧部　4.15						低圧部　2.55		
圧縮機	形名×個数			—						全密閉ロータリー式×1		
圧縮機	電動機定格出力（極数）		kW							5.50(6P)		
圧縮機	冷凍機油（種別・封入）		L							FW50S(エーテル)　1.90		
圧縮機	クランクケースヒーター		kW							0.032		
冷媒・初期充填量			kg	—						R32　5.20		
送風装置	形名×個数			シロッコファン × 3						プロペラファン×2		
送風装置	定格風量　冷房		m³/min	急 34.0 強 29.0 弱 23.0						160		
送風装置	定格風量　暖房		m³/min	急 34.0 強 29.0 弱 23.0						160		
送風装置	機外静圧		Pa	—						—		
送風装置	電動機定格出力（極数）		kW	《DC》　0.215　(8P)						《DC》　0.120+0.120　(10P)		
保護装置			室内側	過電流、回転信号検出、ヒューズ								
保護装置			室外側	過電流(CT方式)、高圧スイッチ、圧縮機吐出温度サーミスター								
配管	冷媒配管長		m	最小　5m　最大　100m								
配管	高低差		m	外上30m　外下30m								
配管	冷媒	ガス管		φ15.88（フレア）						φ25.4（ろう付）　★1		
配管	冷媒	液管		φ9.52（フレア）						φ12.7（フレア）		
配管	ドレン口	室内側	mm	VP25(外径φ32)〈ドレンポンプ内蔵〉 （ドレンアップ高さはドレン口から500mm以下）								
配管	ドレン口	室外側	mm	VP25 （別売品　ドレンソケット取付け時）								
運転 SW（温度設定範囲）			℃	リモコン（冷・ドライ 18～30、 暖房 16～30、 冷暖自動 17～27）								
外気運転範囲			℃	冷房　-15～50DB						暖房　-20～24DB		
ダクト接続口			mm	φ200　×　4						—		
外気導入口			mm	φ150								
エアーフィルター				ロングライフフィルター(別売ビルトインパネルに付属)								
運転音（SPL）			dB(A)	冷房	急　46(49)	暖房	急　46(49)	冷房	標準　60	暖房	標準　63	
					強　43(45)		強　43(45)		静音1　58		静音1　61	
					弱　37(41)		弱　37(41)		静音2　56		静音2　59	
									静音3　54		静音3　57	
運転音（PWL）			dB(A)	冷	急　69(72)	暖	急　69(72)	冷	標準　78	暖	標準　81	
高圧ガス保安法区分				届出不要								
法定冷凍トン				4.20								
主要付属品				据付説明書、配管断熱材 ドレンホース、ホースバンド、パネル取付金具 継手配管(φ19.05)異径継手配管(φ19.05→φ25.4)								
IP コード				IPX0						IPX4		

※　APF、COP、消費電力量、運転電流、力率はナノイーXをオフにした時のものです。
※　室外ユニットの品番末尾J付きは耐重塩害仕様品を示します。
※　室内ユニットの仕様は室内ユニット 1 台あたりの値です。
※　総合品番にはエコナビセンサーCZ-CSEN1と天井パネルCZ-06HPF3と多機能ワイヤードリモコンCZ-10RT5を含みます。
※　性能・電気特性はJIS B8616に基づいた値です。
　(冷房時：室内吸込空気温度27℃DB・19℃WB, 室外吸込空気温度35℃DB)
　(暖房時(標準)：室内吸込空気温度20℃DB・15℃WB以下、室外吸込空気温度7℃DB・6℃WB)
　(暖房時(低温)：室内吸込空気温度20℃DB・15℃WB以下、室外吸込空気温度2℃DB・1℃WB)
※　外形寸法、質量欄の< >内はビルトイン小パネル、《 》はスライドチャンバーの値です。室外の外形寸法欄( )内は、最大寸法の値です。
※　基板上で静圧を設定する場合は、基板上のディップスイッチをご使用ください。機外静圧および運転音の( )内数値は、
　最大静圧時の値です。(最大静圧への変更は、基板上のディップスイッチや、リモコンで設定可能)
※　運転音(PWL：音響パワーレベル)はJIS B8616に基づいた値です。
　運転音(SPL：音圧レベル)は、室外ユニット正面1m高さ1.5m、室内ユニット真下1.5mの値です。
　実際に据え付けますと、周囲の騒音や反響などにより表示値より大きくなるのが普通です。
※　工場出荷時の冷媒量で保証しています配管長は30m（ツイン設置時)までです。
　-5℃以下で冷房運転をする場合には、室外ユニットに別売品の防風板と防雪ダクト(側面・背面)を取り付けてください。
※　設置スペース、サービススペースについては外形寸法図をご確認ください。
※　室内熱負荷に対して、過大な空調機を設置すると、室内の温度や湿度の変化が頻繁となり、室内環境や建物に結露の発生などの影響を
　およぼす事があります。
※　室内ユニットの下には、濡れて困るものは置かないでください。湿度がRH70%以上の場合は、露が落ちることがあります。
★1：ガス管接続口でφ19.05→φ25.4（付属品：異径継手配管使用）に変換してください。

■XEPHY Eco（高効率タイプ）

形名				天井ビルトインカセット形（トリプル）《三相電源》			
総合品番				PA-P224F7HTBC			
室内・室外ユニット品番				CS-P80F7C×3		CU-P224H7B(J)	
パネル品番				CZ-03HPF3		—	
能力	冷房定格(最小～最大) [中間,中間中温,最小]		kW	20.0(6.2～22.4) [9.0、9.2、6.2]			
	暖房定格(最小～最大) [中間,最小]		kW	22.4(5.6～28.0) [10.1、5.6]			
	最大暖房低温		kW	18.5			
冷房定格時の顕熱比			—	0.76			
COP冷房定格	COP暖房定格	COP冷暖平均	—	3.03	3.73	3.38	
APF（2006）			—	4.7 / 4.7			
APF（2015）			—	5.2 / 5.2			
外形寸法 H×W×D			mm	290+《80～125》×1000×800 <8×1180×420>		1500×980×370(+80)	
製品質量			kg	34+<5>		110	
外装色（マンセル記号）				ホワイト(10Y 9.3/0.4)		アイボリー（2.6Y7.6/1.1）	
電源				三相200V 50/60Hz			
電気特性	消費電力	冷房定格 [中間,中間中温,最小]	kW	6.60 [1.93、1.55、0.870]			
		暖房定格 [中間,最小]	kW	6.00 [1.83、1.10]			
		最大暖房低温	kW	7.79			
		暖房極低温	kW	—			
	運転電流(冷房定格,暖房定格)		A	冷房 20.5		暖房 18.6	
	力率(冷房定格,暖房定格)		%	冷房 93		暖房 93	
	最大運転電流		A	27.0			
	電源容量		kVA	9.35			
	始動電流		A	—			
設計圧力			MPa	高圧部 4.15		低圧部 2.55	
圧縮機	形名×個数			—		全密閉ロータリー式×1	
	電動機定格出力（極数）		kW			4.20(6P)	
	冷凍機油（種別・封入）		L			FW50S(エーテル) 1.90	
	クランクケースヒーター		kW			0.032	
冷媒・初期充填量			kg	—		R32 4.20	
送風装置	形名×個数			シロッコファン × 2		プロペラファン×2	
	定格風量 冷房		m³/min	急 21.0 強 19.0 弱 15.0		164	
	定格風量 暖房		m³/min	急 21.0 強 19.0 弱 15.0		164	
	機外静圧		Pa	—		—	
	電動機定格出力（極数）		kW	《DC》 0.124 (8P)		《DC》 0.120+0.120 (10P)	
保護装置			室内側	過電流、回転信号検出、ヒューズ			
			室外側	過電流(CT方式)、高圧スイッチ、圧縮機吐出温度サーミスター			
配管	冷媒配管長		m	最小 5m 最大 100m			
	高低差		m	外上30m 外下30m			
	冷媒	ガス管		φ15.88（フレア）		φ25.4（ろう付） ★1	
		液管		φ9.52（フレア）		φ9.52（フレア）	
	ドレン口	室内側	mm	VP25(外径φ32)〈ドレンポンプ内蔵〉 （ドレンアップ高さはドレン口から500mm以下）			
		室外側	mm	VP25 （別売品 ドレンソケット取付け時）			
運転 SW（温度設定範囲）			℃	リモコン（冷・ドライ 18～30、 暖房 16～30、 冷暖自動 17～27）			
外気運転範囲			℃	冷房 -15～50DB		暖房 -20～24DB	
ダクト接続口			mm	φ200 × 3		—	
外気導入口			mm	φ150			
エアーフィルター				ロングライフフィルター(別売ビルトインパネルに付属)			
運転音（SPL）			dB(A)	冷房 急 42(47)	暖房 急 42(47)	冷房 標準 58	暖房 標準 61
				冷房 強 39(43)	暖房 強 39(43)	冷房 静音1 56	暖房 静音1 59
				冷房 弱 35(39)	暖房 弱 35(39)	冷房 静音2 54	暖房 静音2 57
						冷房 静音3 52	暖房 静音3 55
運転音（PWL）			dB(A)	冷 急 65(70)	暖 急 65(70)	冷 標準 76	暖 標準 78
高圧ガス保安法区分				届出不要			
法定冷凍トン				3.44			
主要付属品				据付説明書、配管断熱材 ドレンホース、ホースバンド、パネル取付金具 継手配管(φ19.05)異径継手配管(φ19.05→φ25.4)			
IP コード				IPX0		IPX4	

※ APF、COP、消費電力量、運転電流、力率はナノイーXをオフにした時のものです。
※ 室外ユニットの品番末尾J付きは耐重塩害仕様品を示します。
※ 室内ユニットの仕様は室内ユニット 1 台あたりの値です。
※ 総合品番にはエコナビセンサーCZ-CSEN1と天井パネルCZ-03HPF3と多機能ワイヤードリモコンCZ-10RT5を含みます。
※ 性能・電気特性はJIS B8616に基づいた値です。
(冷房時：室内吸込空気温度27℃DB・19℃WB, 室外吸込空気温度35℃DB)
(暖房時(標準)：室内吸込空気温度20℃DB・15℃WB以下、室外吸込空気温度7℃DB・6℃WB)
(暖房時(低温)：室内吸込空気温度20℃DB・15℃WB以下、室外吸込空気温度2℃DB・1℃WB)
※ 外形寸法、質量欄の< >内はビルトイン小パネル、《 》はスライドチャンバーの値です。室外の外形寸法欄( )内は、最大寸法の値です。
※ 基板上で静圧を設定する場合は、基板上のディップスイッチをご使用ください。機外静圧および運転音の( )内数値は、
最大静圧時の値です。(最大静圧への変更は、基板上のディップスイッチや、リモコンで設定可能)
※ 運転音(PWL：音響パワーレベル)はJIS B8616に基づいた値です。
運転音(SPL：音圧レベル)は、室外ユニット正面1m高さ1.5m、室内ユニット真下1.5mの値です。
実際に据え付けますと、周囲の騒音や反響などにより表示値より大きくなるのが普通です。
※ 工場出荷時の冷媒量で保証しています配管長は30m（トリプル設置時)までです。
-5℃以下で冷房運転をする場合には、室外ユニットに別売品の防風板と防雪ダクト(側面・背面)を取り付けてください。
※ 設置スペース、サービススペースについては外形寸法図をご確認ください。
※ 室内熱負荷に対して、過大な空調機を設置すると、室内の温度や湿度の変化が頻繁となり、室内環境や建物に結露の発生などの影響を
およぼす事があります。
※ 室内ユニットの下には、濡れて困るものは置かないでください。湿度がRH70%以上の場合は、露が落ちることがあります。
★1：ガス管接続口でφ19.05→φ25.4（付属品：異径継手配管使用）に変換してください。

■XEPHY Eco（高効率タイプ）

形名					天井ビルトインカセット形（ダブルツイン）《三相電源》								
総合品番					PA-P224F7HVBC								
室内・室外ユニット品番					CS-P56F7C×4					CU-P224H7B(J)			
パネル品番					CZ-02HPF3					—			
能力	冷房定格(最小～最大)［中間,中間中温,最小］			kW	20.0(6.2～22.4)［9.0、9.2、6.2］								
	暖房定格(最小～最大)［中間,最小］			kW	22.4(5.6～28.0)［10.1、5.6］								
	最大暖房低温			kW	18.5								
冷房定格時の顕熱比				—	0.74								
COP冷房定格	COP暖房定格	COP冷暖平均		—	3.03		3.73			3.38			
APF（2006）				—	4.7 / 4.7								
APF（2015）				—	5.2 / 5.2								
外形寸法 H×W×D				mm	290+《80～125》×800×800 <8×880×420>					1500×980×370(+80)			
製品質量				kg	29+<3.5>					110			
外装色（マンセル記号）					ホワイト(10Y 9.3/0.4)					アイボリー（2.6Y7.6/1.1）			
電源					三相200V　50/60Hz								
電気特性	消費電力	冷房定格　［中間,中間中温,最小］		kW	6.60　［1.93、1.55、0.870］								
		暖房定格　［中間,最小］		kW	6.00　［1.83、1.10］								
		最大暖房低温		kW	7.79								
		暖房極低温		kW	—								
	運転電流(冷房定格,暖房定格)			A	冷房　20.5					暖房　18.6			
	力率(冷房定格,暖房定格)			%	冷房　93					暖房　93			
	最大運転電流			A	26.5								
	電源容量			kVA	9.18								
	始動電流			A	—								
設計圧力				MPa	高圧部　4.15					低圧部　2.55			
圧縮機	形名×個数				—					全密閉ロータリー式×1			
	電動機定格出力（極数）			kW						4.20(6P)			
	冷凍機油（種別・封入）			L						FW50S(エーテル)　1.90			
	クランクケースヒーター			kW						0.032			
冷媒・初期充填量				kg	—					R32　4.20			
送風装置	形名×個数				シロッコファン × 1					プロペラファン×2			
	定格風量　冷房			m³/min	急 14.0 強 13.0 弱 10.0					164			
	定格風量　暖房			m³/min	急 14.0 強 13.0 弱 10.0					164			
	機外静圧			Pa	—					—			
	電動機定格出力（極数）			kW	《DC》　0.119　(8P)					《DC》　0.120+0.120　(10P)			
保護装置				室内側	過電流、回転信号検出、ヒューズ								
				室外側	過電流(CT方式)、高圧スイッチ、圧縮機吐出温度サーミスター								
配管	冷媒配管長			m	最小　5m　最大　100m								
	高低差			m	外上30m　外下30m								
	冷媒	ガス管			φ12.7（フレア）					φ25.4（ろう付）　★1			
		液管			φ6.35（フレア）					φ9.52（フレア）			
	ドレン口	室内側		mm	VP25(外径φ32)〈ドレンポンプ内蔵〉 （ドレンアップ高さはドレン口から500mm以下）								
		室外側		mm	VP25 （別売品　ドレンソケット取付け時）								
運転 SW（温度設定範囲）				℃	リモコン（冷・ドライ 18～30、 暖房 16～30、 冷暖自動 17～27）								
外気運転範囲				℃	冷房　-15～50DB					暖房　-20～24DB			
ダクト接続口				mm	φ200　×　2					—			
外気導入口				mm	φ150								
エアーフィルター					ロングライフフィルター(別売ビルトインパネルに付属)								
運転音（SPL）				dB(A)	冷房	急　41(42)	暖房	急　41(42)	冷房	標準　58	暖房	標準　61	
						強　38(40)		強　38(40)		静音1　56		静音1　59	
						弱　32(37)		弱　32(37)		静音2　54		静音2　57	
										静音3　52		静音3　55	
運転音（PWL）				dB(A)	冷	急　64(65)	暖	急　64(65)	冷	標準　76	暖	標準　78	
高圧ガス保安法区分					届出不要								
法定冷凍トン					3.44								
主要付属品					据付説明書、配管断熱材 ドレンホース、ホースバンド 継手配管（φ19.05）異径継手配管（φ19.05→φ25.4）								
IP コード					IPX0					IPX4			

※　APF、COP、消費電力量、運転電流、力率はナノイーXをオフにした時のものです。
※　室外ユニットの品番末尾J付きは耐重塩害仕様品を示します。
※　室内ユニットの仕様は室内ユニット 1 台あたりの値です。
※　総合品番にはエコナビセンサーCZ-CSEN1と天井パネルCZ-02HPF3と多機能ワイヤードリモコンCZ-10RT5を含みます。
※　性能・電気特性はJIS B8616に基づいた値です。
（冷房時：室内吸込空気温度27℃DB・19℃WB, 室外吸込空気温度35℃DB）
（暖房時(標準)：室内吸込空気温度20℃DB・15℃WB以下、室外吸込空気温度7℃DB・6℃WB）
（暖房時(低温)：室内吸込空気温度20℃DB・15℃WB以下、室外吸込空気温度2℃DB・1℃WB）
※　外形寸法、質量欄の< >内はビルトイン小パネル、《 》はスライドチャンバーの値です。室外の外形寸法欄( )内は、最大寸法の値です。
※　基板上で静圧を設定する場合は、基板上のディップスイッチをご使用ください。機外静圧および運転音の( )内数値は、
最大静圧時の値です。(最大静圧への変更は、基板上のディップスイッチや、リモコンで設定可能)
※　運転音(PWL：音響パワーレベル)はJIS B8616に基づいた値です。
運転音(SPL：音圧レベル)は、室外ユニット正面1m高さ1.5m、室内ユニット真下1.5mの値です。
実際に据え付けますと、周囲の騒音や反響などにより表示値より大きくなるのが普通です。
※　工場出荷時の冷媒量で保証しています配管長は30m（ダブルツイン設置時)までです。
-5℃以下で冷房運転をする場合には、室外ユニットに別売品の防風板と防雪ダクト(側面・背面)を取り付けてください。
※　設置スペース、サービススペースについては外形寸法図をご確認ください。
※　室内熱負荷に対して、過大な空調機を設置すると、室内の温度や湿度の変化が頻繁となり、室内環境や建物に結露の発生などの影響を
およぼす事があります。
※　室内ユニットの下には、濡れて困るものは置かないでください。湿度がRH70%以上の場合は、露が落ちることがあります。
★1：ガス管接続口でφ19.05→φ25.4（付属品：異径継手配管使用）に変換してください。

■XEPHY Eco（高効率タイプ）

形名				天井ビルトインカセット形（ダブルツイン）《三相電源》			
総合品番				PA-P280F7HVBC			
室内・室外ユニット品番				CS-P71F7C×4		CU-P280H7B(J)	
パネル品番				CZ-03HPF3		—	
能力	冷房定格(最小～最大)［中間,中間中温,最小］		kW	25.0(6.3～28.0)［11.3、11.5、6.3］			
能力	暖房定格(最小～最大)［中間,最小］		kW	28.0(7.0～35.0)［12.6、7.0］			
能力	最大暖房低温		kW	23.5			
冷房定格時の顕熱比			—	0.80			
COP冷房定格	COP暖房定格	COP冷暖平均	—	2.75	3.46	3.11	
APF（2006）			—	4.4 / 4.4			
APF（2015）			—	4.9 / 4.9			
外形寸法 H×W×D			mm	290+《80～125》×1000×800 〈8×1180×420〉		1500×980×370(+80)	
製品質量			kg	34+〈5〉		119	
外装色（マンセル記号）				ホワイト(10Y 9.3/0.4)		アイボリー（2.6Y7.6/1.1）	
電源				三相200V　50/60Hz			
電気特性	消費電力	冷房定格　［中間,中間中温,最小］	kW	9.10　［2.64、2.25、0.930］			
電気特性	消費電力	暖房定格　［中間,最小］	kW	8.10　［2.40、1.24］			
電気特性	消費電力	最大暖房低温	kW	10.2			
電気特性	消費電力	暖房極低温	kW	—			
電気特性	運転電流(冷房定格,暖房定格)		A	冷房　27.9		暖房　24.9	
電気特性	力率(冷房定格,暖房定格)		%	冷房　94		暖房　94	
電気特性	最大運転電流		A	37.1			
電気特性	電源容量		kVA	12.9			
電気特性	始動電流		A	—			
設計圧力			MPa	高圧部　4.15		低圧部　2.55	
圧縮機	形名×個数			—		全密閉ロータリー式×1	
圧縮機	電動機定格出力（極数）		kW			5.50(6P)	
圧縮機	冷凍機油（種別・封入）		L			FW50S(エーテル)　1.90	
圧縮機	クランクケースヒーター		kW			0.032	
冷媒・初期充填量			kg	—		R32　5.20	
送風装置	形名×個数			シロッコファン × 2		プロペラファン×2	
送風装置	定格風量　冷房		m³/min	急 21.0 強 19.0 弱 15.0		160	
送風装置	定格風量　暖房		m³/min	急 21.0 強 19.0 弱 15.0		160	
送風装置	機外静圧		Pa	—		—	
送風装置	電動機定格出力（極数）		kW	《DC》　0.124　(8P)		《DC》　0.120+0.120　(10P)	
保護装置			室内側	過電流、回転信号検出、ヒューズ			
保護装置			室外側	過電流(CT方式)、高圧スイッチ、圧縮機吐出温度サーミスター			
配管	冷媒配管長		m	最小　5m　最大　100m			
配管	高低差		m	外上30m　外下30m			
配管	冷媒	ガス管		φ15.88（フレア）		φ25.4（ろう付）　★1	
配管	冷媒	液管		φ9.52（フレア）		φ12.7（フレア）	
配管	ドレン口	室内側	mm	VP25(外径φ32)〈ドレンポンプ内蔵〉 （ドレンアップ高さはドレン口から500mm以下）			
配管	ドレン口	室外側	mm	VP25 （別売品　ドレンソケット取付け時）			
運転 SW（温度設定範囲）			℃	リモコン（冷・ドライ 18～30、 暖房 16～30、 冷暖自動 17～27）			
外気運転範囲			℃	冷房　-15～50DB		暖房　-20～24DB	
ダクト接続口			mm	φ200　×　3		—	
外気導入口			mm	φ150			
エアーフィルター				ロングライフフィルター(別売ビルトインパネルに付属)			
運転音（SPL）			dB(A)	冷房 急　41(46) 冷房 強　38(42) 冷房 弱　35(38)	暖房 急　41(46) 暖房 強　38(42) 暖房 弱　35(38)	冷房 標準　60 冷房 静音1　58 冷房 静音2　56 冷房 静音3　54	暖房 標準　63 暖房 静音1　61 暖房 静音2　59 暖房 静音3　57
運転音（PWL）			dB(A)	冷 急　64(69)	暖 急　64(69)	冷 標準　78	暖 標準　81
高圧ガス保安法区分				届出不要			
法定冷凍トン				4.20			
主要付属品				据付説明書、配管断熱材 ドレンホース、ホースバンド、パネル取付金具 継手配管(φ19.05)異径継手配管(φ19.05→φ25.4)			
IP コード				IPX0		IPX4	

※　APF、COP、消費電力量、運転電流、力率はナノイーXをオフにした時のものです。
※　室外ユニットの品番末尾J付きは耐重塩害仕様品を示します。
※　室内ユニットの仕様は室内ユニット 1 台あたりの値です。
※　総合品番にはエコナビセンサーCZ-CSEN1と天井パネルCZ-03HPF3と多機能ワイヤードリモコンCZ-10RT5を含みます。
※　性能・電気特性はJIS B8616に基づいた値です。
　(冷房時：室内吸込空気温度27℃DB・19℃WB, 室外吸込空気温度35℃DB)
　(暖房時(標準)：室内吸込空気温度20℃DB・15℃WB以下、室外吸込空気温度7℃DB・6℃WB)
　(暖房時(低温)：室内吸込空気温度20℃DB・15℃WB以下、室外吸込空気温度2℃DB・1℃WB)
※　外形寸法、質量欄の〈　〉内はビルトイン小パネル、《　》はスライドチャンバーの値です。室外の外形寸法欄(　)内は、最大寸法の値です。
※　基板上で静圧を設定する場合は、基板上のディップスイッチをご使用ください。機外静圧および運転音の(　)内数値は、
　最大静圧時の値です。(最大静圧への変更は、基板上のディップスイッチや、リモコンで設定可能)
※　運転音(PWL：音響パワーレベル)はJIS B8616に基づいた値です。
　運転音(SPL：音圧レベル)は、室外ユニット正面1m高さ1.5m、室内ユニット真下1.5mの値です。
　実際に据え付けますと、周囲の騒音や反響などにより表示値より大きくなるのが普通です。
※　工場出荷時の冷媒量で保証しています配管長は30m（ダブルツイン設置時)までです。
　-5℃以下で冷房運転をする場合には、室外ユニットに別売品の防風板と防雪ダクト(側面・背面)を取り付けてください。
※　設置スペース、サービススペースについては外形寸法図をご確認ください。
※　室内熱負荷に対して、過大な空調機を設置すると、室内の温度や湿度の変化が頻繁となり、室内環境や建物に結露の発生などの影響を
　およぼす事があります。
※　室内ユニットの下には、濡れて困るものは置かないでください。湿度がRH70%以上の場合は、露が落ちることがあります。
★1：ガス管接続口でφ19.05→φ25.4（付属品：異径継手配管使用）に変換してください。

■XEPHY Eco（高効率タイプ）

形名				天井ビルトインカセット形（シングル）《三相電源》			
総合品番				PA-P50F7HNBC			
室内・室外ユニット品番				CS-P50F7C		CU-P50H7B(J)	
パネル品番				CZ-02HPF3		—	
能力	冷房定格(最小～最大) [中間,中間中温,最小]		kW	4.5(1.1～5.0) [2.1、2.2、1.2]			
	暖房定格(最小～最大) [中間,最小]		kW	5.0(1.2～6.5) [2.3、1.3]			
	最大暖房低温		kW	5.5			
冷房定格時の顕熱比			—	0.77			
COP冷房定格	COP暖房定格	COP冷暖平均	—	3.88	3.82	3.85	
APF（2006）			—	5.1 / 5.1			
APF（2015）			—	5.5 / 5.5			
外形寸法 H×W×D			mm	290+《80～125》×800×800 <8×880×420>		630×799(+91)×299(+64)	
製品質量			kg	29+<3.5>		39	
外装色（マンセル記号）				ホワイト(10Y 9.3/0.4)		アイボリー（2.6Y7.6/1.1）	
電源				三相200V 50/60Hz			
電気特性	消費電力	冷房定格 [中間,中間中温,最小]	kW	1.16 [0.410、0.350、0.150]			
		暖房定格 [中間,最小]	kW	1.31 [0.415、0.245]			
		最大暖房低温	kW	2.23			
		暖房極低温	kW	—			
	運転電流(冷房定格,暖房定格)		A	冷房 3.6		暖房 4.0	
	力率(冷房定格,暖房定格)		%	冷房 93		暖房 95	
	最大運転電流		A	9.7			
	電源容量		kVA	3.36			
	始動電流		A	—			
設計圧力			MPa	高圧部 4.15		低圧部 2.55	
圧縮機	形名×個数			—		全密閉ロータリー式×1	
	電動機定格出力（極数）		kW			1.20(6P)	
	冷凍機油（種別・封入）		L			FW50S(エーテル) 0.45	
	クランクケースヒーター		kW			—	
冷媒・初期充填量			kg	—		R32 1.25	
送風装置	形名×個数			シロッコファン × 1		プロペラファン×1	
	定格風量 冷房		m³/min	急 14.0 強 13.0 弱 10.0		43	
	定格風量 暖房		m³/min	急 14.0 強 13.0 弱 10.0		43	
	機外静圧		Pa	—		—	
	電動機定格出力（極数）		kW	《DC》 0.119 (8P)		《DC》 0.060 (8P)	
保護装置			室内側	過電流、回転信号検出、ヒューズ			
			室外側	過電流(CT方式)、高圧スイッチ、圧縮機吐出温度サーミスター			
配管	冷媒配管長		m	最小 3m 最大 40m			
	高低差		m	外上30m 外下15m			
	冷媒	ガス管		φ12.7（フレア）		φ12.7（フレア）	
		液管		φ6.35（フレア）		φ6.35（フレア）	
	ドレン口	室内側	mm	VP25(外径φ32)〈ドレンポンプ内蔵〉 （ドレンアップ高さはドレン口から500mm以下）			
		室外側	mm	ビニールホース接続（内径φ16：現地調達） （別売品 ドレンソケット取付け時）			
運転 SW（温度設定範囲）			℃	リモコン（冷・ドライ 18～30、 暖房 16～30、 冷暖自動 17～27）			
外気運転範囲			℃	冷房 -15～50DB		暖房 -20～24DB	
ダクト接続口			mm	φ200 × 2		—	
外気導入口			mm	φ150			
エアーフィルター				ロングライフフィルター(別売ビルトインパネルに付属)			
運転音（SPL）			dB(A)	冷房 急 41(42)	暖房 急 41(42)	冷房 標準 46	暖房 標準 47
				強 38(40)	強 38(40)	静音1 44	静音1 45
				弱 32(37)	弱 32(37)	静音2 42	静音2 43
						静音3 40	静音3 41
運転音（PWL）			dB(A)	冷 急 64(65)	暖 急 64(65)	冷 標準 64	暖 標準 65
高圧ガス保安法区分				届出不要			
法定冷凍トン				1.12			
主要付属品				据付説明書、配管断熱材 ドレンホース、ホースバンド			
IP コード				IPX0		IPX4	

※　APF、COP、消費電力量、運転電流、力率はナノイーXをオフにした時のものです。
※　室外ユニットの品番末尾J付きは耐重塩害仕様品を示します。
※　室内ユニットの仕様は室内ユニット 1 台あたりの値です。
※　総合品番には天井パネルCZ-02HPF3と多機能ワイヤードリモコンCZ-10RT5を含みます。
※　性能・電気特性はJIS B8616に基づいた値です。
　(冷房時：室内吸込空気温度27℃DB・19℃WB, 室外吸込空気温度35℃DB)
　(暖房時(標準)：室内吸込空気温度20℃DB・15℃WB以下、室外吸込空気温度7℃DB・6℃WB)
　(暖房時(低温)：室内吸込空気温度20℃DB・15℃WB以下、室外吸込空気温度2℃DB・1℃WB)
※　外形寸法、質量欄の< >内はビルトイン小パネル、《 》はスライドチャンバーの値です。室外の外形寸法欄( )内は、最大寸法の値です。
※　基板上で静圧を設定する場合は、基板上のディップスイッチをご使用ください。機外静圧および運転音の( )内数値は、
　最大静圧時の値です。(最大静圧への変更は、基板上のディップスイッチや、リモコンで設定可能)
※　運転音(PWL：音響パワーレベル)はJIS B8616に基づいた値です。
　運転音(SPL：音圧レベル)は、室外ユニット正面1m高さ1.5m、室内ユニット真下1.5mの値です。
　実際に据え付けますと、周囲の騒音や反響などにより表示値より大きくなるのが普通です。
※　工場出荷時の冷媒量で保証しています配管長は30m（シングル設置時)までです。
　-5℃以下で冷房運転をする場合には、室外ユニットに別売品の防風板と防雪ダクト(側面・背面)を取り付けてください。
※　設置スペース、サービススペースについては外形寸法図をご確認ください。
※　室内熱負荷に対して、過大な空調機を設置すると、室内の温度や湿度の変化が頻繁となり、室内環境や建物に結露の発生などの影響を
　およぼす事があります。
※　室内ユニットの下には、濡れて困るものは置かないでください。湿度がRH70%以上の場合は、露が落ちることがあります。

■XEPHY Eco（高効率タイプ）

形名					天井ビルトインカセット形（シングル）《三相電源》								
総合品番					PA-P56F7HNBC								
室内・室外ユニット品番					CS-P56F7C					CU-P56H7B(J)			
パネル品番					CZ-02HPF3					—			
能力	冷房定格(最小～最大)［中間,中間中温,最小］			kW	5.0(1.2～5.6)［2.3、2.4、1.3］								
能力	暖房定格(最小～最大)［中間,最小］			kW	5.6(1.3～7.0)［2.6、1.4］								
能力	最大暖房低温			kW	5.7								
冷房定格時の顕熱比				—	0.74								
COP冷房定格	COP暖房定格	COP冷暖平均		—	3.62		3.61			3.62			
APF（2006）				—	4.9 / 4.9								
APF（2015）				—	5.3 / 5.3								
外形寸法 H×W×D				mm	290+《80～125》×800×800 <8×880×420>					630×799(+91)×299(+64)			
製品質量				kg	29+<3.5>					39			
外装色（マンセル記号）					ホワイト(10Y 9.3/0.4)					アイボリー（2.6Y7.6/1.1）			
電源					三相200V　50/60Hz								
電気特性	消費電力	冷房定格　［中間,中間中温,最小］		kW	1.38　［0.470、0.400、0.170］								
電気特性	消費電力	暖房定格　［中間,最小］		kW	1.55　［0.480、0.265］								
電気特性	消費電力	最大暖房低温		kW	2.53								
電気特性	消費電力	暖房極低温		kW	—								
電気特性	運転電流(冷房定格,暖房定格)			A	冷房　4.3					暖房　4.8			
電気特性	力率(冷房定格,暖房定格)			%	冷房　93					暖房　93			
電気特性	最大運転電流			A	9.9								
電気特性	電源容量			kVA	3.43								
電気特性	始動電流			A	—								
設計圧力				MPa	高圧部　4.15					低圧部　2.55			
圧縮機	形名×個数				—					全密閉ロータリー式×1			
圧縮機	電動機定格出力（極数）			kW						1.50(6P)			
圧縮機	冷凍機油（種別・封入）			L						FW50S(エーテル)　0.45			
圧縮機	クランクケースヒーター			kW						—			
冷媒・初期充填量				kg	—					R32　1.25			
送風装置	形名×個数				シロッコファン × 1					プロペラファン×1			
送風装置	定格風量　冷房			m³/min	急 14.0 強 13.0 弱 10.0					43			
送風装置	定格風量　暖房			m³/min	急 14.0 強 13.0 弱 10.0					43			
送風装置	機外静圧			Pa	—					—			
送風装置	電動機定格出力（極数）			kW	《DC》　0.119　(8P)					《DC》　0.060　(8P)			
保護装置				室内側	過電流、回転信号検出、ヒューズ								
保護装置				室外側	過電流(CT方式)、高圧スイッチ、圧縮機吐出温度サーミスター								
配管	冷媒配管長			m	最小　3m　最大　40m								
配管	高低差			m	外上30m　外下15m								
配管	冷媒	ガス管			φ12.7（フレア）					φ12.7（フレア）			
配管	冷媒	液管			φ6.35（フレア）					φ6.35（フレア）			
配管	ドレン口	室内側		mm	VP25(外径φ32)〈ドレンポンプ内蔵〉 （ドレンアップ高さはドレン口から500mm以下）								
配管	ドレン口	室外側		mm	ビニールホース接続（内径φ16：現地調達） （別売品　ドレンソケット取付け時）								
運転 SW（温度設定範囲）				℃	リモコン（冷・ドライ 18～30、 暖房 16～30、 冷暖自動 17～27）								
外気運転範囲				℃	冷房　-15～50DB					暖房　-20～24DB			
ダクト接続口				mm	φ200　×　2					—			
外気導入口				mm	φ150								
エアーフィルター					ロングライフフィルター(別売ビルトインパネルに付属)								
運転音（SPL）				dB(A)	冷房	急　41(42)	暖房	急　41(42)	冷房	標準　46	暖房	標準　47	
						強　38(40)		強　38(40)		静音1　44		静音1　45	
						弱　32(37)		弱　32(37)		静音2　42		静音2　43	
										静音3　40		静音3　41	
運転音（PWL）				dB(A)	冷	急　64(65)	暖	急　64(65)	冷	標準　64	暖	標準　65	
高圧ガス保安法区分					届出不要								
法定冷凍トン					1.12								
主要付属品					据付説明書、配管断熱材 ドレンホース、ホースバンド								
IP コード					IPX0					IPX4			

※　APF、COP、消費電力量、運転電流、力率はナノイーXをオフにした時のものです。
※　室外ユニットの品番末尾J付きは耐重塩害仕様品を示します。
※　室内ユニットの仕様は室内ユニット 1 台あたりの値です。
※　総合品番には天井パネルCZ-02HPF3と多機能ワイヤードリモコンCZ-10RT5を含みます。
※　性能・電気特性はJIS B8616に基づいた値です。
　(冷房時：室内吸込空気温度27℃DB・19℃WB, 室外吸込空気温度35℃DB)
　(暖房時(標準)：室内吸込空気温度20℃DB・15℃WB以下、室外吸込空気温度7℃DB・6℃WB)
　(暖房時(低温)：室内吸込空気温度20℃DB・15℃WB以下、室外吸込空気温度2℃DB・1℃WB)
※　外形寸法、質量欄の< >内はビルトイン小パネル、《 》はスライドチャンバーの値です。室外の外形寸法欄( )内は、最大寸法の値です。
※　基板上で静圧を設定する場合は、基板上のディップスイッチをご使用ください。機外静圧および運転音の( )内数値は、
　最大静圧時の値です。(最大静圧への変更は、基板上のディップスイッチや、リモコンで設定可能)
※　運転音(PWL：音響パワーレベル)はJIS B8616に基づいた値です。
　運転音(SPL：音圧レベル)は、室外ユニット正面1m高さ1.5m、室内ユニット真下1.5mの値です。
　実際に据え付けますと、周囲の騒音や反響などにより表示値より大きくなるのが普通です。
※　工場出荷時の冷媒量で保証しています配管長は30m（シングル設置時)までです。
　-5℃以下で冷房運転をする場合には、室外ユニットに別売品の防風板と防雪ダクト(側面・背面)を取り付けてください。
※　設置スペース、サービススペースについては外形寸法図をご確認ください。
※　室内熱負荷に対して、過大な空調機を設置すると、室内の温度や湿度の変化が頻繁となり、室内環境や建物に結露の発生などの影響を
　およぼす事があります。
※　室内ユニットの下には、濡れて困るものは置かないでください。湿度がRH70%以上の場合は、露が落ちることがあります。

■XEPHY Eco（高効率タイプ）

形名				天井ビルトインカセット形（シングル）《三相電源》			
総合品番				PA-P63F7HNBC			
室内・室外ユニット品番				CS-P63F7C		CU-P63H7B(J)	
パネル品番				CZ-03HPF3		—	
能力	冷房定格(最小～最大)［中間,中間中温,最小］		kW	5.6(1.3～6.3)［2.7、2.9、1.4］			
	暖房定格(最小～最大)［中間,最小］		kW	6.3(1.4～8.0)［2.9、1.6］			
	最大暖房低温		kW	6.1			
冷房定格時の顕熱比			—	0.85			
COP冷房定格	COP暖房定格	COP冷暖平均	—	3.97	3.48	3.73	
APF（2006）			—	5.2 / 5.2			
APF（2015）			—	5.8 / 5.8			
外形寸法 H×W×D			mm	290+《80～125》×1000×800 〈8×1180×420〉		630×799(+91)×299(+64)	
製品質量			kg	34+〈5〉		41	
外装色（マンセル記号）				ホワイト(10Y 9.3/0.4)		アイボリー（2.6Y7.6/1.1）	
電源				三相200V　50/60Hz			
電気特性	消費電力	冷房定格　［中間,中間中温,最小］	kW	1.41　［0.480、0.425、0.175］			
		暖房定格　［中間,最小］	kW	1.81　［0.505、0.295］			
		最大暖房低温	kW	2.18			
		暖房極低温	kW	—			
	運転電流(冷房定格,暖房定格)		A	冷房　4.4		暖房　5.6	
	力率(冷房定格,暖房定格)		%	冷房　93		暖房　93	
	最大運転電流		A	10.2			
	電源容量		kVA	3.53			
	始動電流		A	—			
設計圧力			MPa	高圧部　4.15		低圧部　2.55	
圧縮機	形名×個数			—		全密閉ロータリー式×1	
	電動機定格出力（極数）		kW			1.50(6P)	
	冷凍機油（種別・封入）		L			FW50S(エーテル)　0.45	
	クランクケースヒーター		kW			—	
冷媒・初期充填量			kg	—		R32　1.40	
送風装置	形名×個数			シロッコファン × 2		プロペラファン×1	
	定格風量　冷房		m³/min	急 21.0 強 19.0 弱 15.0		44	
	定格風量　暖房		m³/min	急 21.0 強 19.0 弱 15.0		42	
	機外静圧		Pa	—		—	
	電動機定格出力（極数）		kW	《DC》　0.124　(8P)		《DC》　0.060　(8P)	
保護装置			室内側	過電流、回転信号検出、ヒューズ			
			室外側	過電流(CT方式)、高圧スイッチ、圧縮機吐出温度サーミスター			
配管	冷媒配管長		m	最小　3m　最大　40m			
	高低差		m	外上30m　外下15m			
	冷媒	ガス管		φ12.7（フレア）		φ12.7（フレア）	
		液管		φ6.35（フレア）		φ6.35（フレア）	
	ドレン口	室内側	mm	VP25(外径φ32)〈ドレンポンプ内蔵〉 （ドレンアップ高さはドレン口から500mm以下）			
		室外側	mm	ビニールホース接続（内径φ16：現地調達） （別売品　ドレンソケット取付け時）			
運転 SW（温度設定範囲）			℃	リモコン（冷・ドライ 18～30、 暖房 16～30、 冷暖自動 17～27）			
外気運転範囲			℃	冷房　-15～50DB		暖房　-20～24DB	
ダクト接続口			mm	φ200　×　3		—	
外気導入口			mm	φ150			
エアーフィルター				ロングライフフィルター(別売ビルトインパネルに付属)			
運転音（SPL）			dB(A)	冷房 急　41(46)	暖房 急　41(46)	冷房 標準　48	暖房 標準　49
				冷房 強　38(42)	暖房 強　38(42)	冷房 静音1　46	暖房 静音1　47
				冷房 弱　35(38)	暖房 弱　35(38)	冷房 静音2　44	暖房 静音2　45
						冷房 静音3　42	暖房 静音3　43
運転音（PWL）			dB(A)	冷 急　64(69)	暖 急　64(69)	冷 標準　65	暖 標準　66
高圧ガス保安法区分				届出不要			
法定冷凍トン				1.12			
主要付属品				据付説明書、配管断熱材 ドレンホース、ホースバンド、パネル取付金具			
IP コード				IPX0		IPX4	

※　APF、COP、消費電力量、運転電流、力率はナノイーXをオフにした時のものです。
※　室外ユニットの品番末尾J付きは耐重塩害仕様品を示します。
※　室内ユニットの仕様は室内ユニット 1 台あたりの値です。
※　総合品番には天井パネルCZ-03HPF3と多機能ワイヤードリモコンCZ-10RT5を含みます。
※　性能・電気特性はJIS B8616に基づいた値です。
　(冷房時：室内吸込空気温度27℃DB・19℃WB, 室外吸込空気温度35℃DB)
　(暖房時(標準)：室内吸込空気温度20℃DB・15℃WB以下、室外吸込空気温度7℃DB・6℃WB)
　(暖房時(低温)：室内吸込空気温度20℃DB・15℃WB以下、室外吸込空気温度2℃DB・1℃WB)
※　外形寸法、質量欄の〈　〉内はビルトイン小パネル、《　》はスライドチャンバーの値です。室外の外形寸法欄(　)内は、最大寸法の値です。
※　基板上で静圧を設定する場合は、基板上のディップスイッチをご使用ください。機外静圧および運転音の(　)内数値は、
　最大静圧時の値です。(最大静圧への変更は、基板上のディップスイッチや、リモコンで設定可能)
※　運転音(PWL：音響パワーレベル)はJIS B8616に基づいた値です。
　運転音(SPL：音圧レベル)は、室外ユニット正面1m高さ1.5m、室内ユニット真下1.5mの値です。
　実際に据え付けますと、周囲の騒音や反響などにより表示値より大きくなるのが普通です。
※　工場出荷時の冷媒量で保証しています配管長は30m（シングル設置時)までです。
　-5℃以下で冷房運転をする場合には、室外ユニットに別売品の防風板と防雪ダクト(側面・背面)を取り付けてください。
※　設置スペース、サービススペースについては外形寸法図をご確認ください。
※　室内熱負荷に対して、過大な空調機を設置すると、室内の温度や湿度の変化が頻繁となり、室内環境や建物に結露の発生などの影響を
　およぼす事があります。
※　室内ユニットの下には、濡れて困るものは置かないでください。湿度がRH70%以上の場合は、露が落ちることがあります。

■XEPHY Eco（高効率タイプ）

形名					天井ビルトインカセット形（シングル）《三相電源》								
総合品番					PA-P80F7HNBC								
室内・室外ユニット品番					CS-P80F7C					CU-P80H7B(J)			
パネル品番					CZ-03HPF3					—			
能力	冷房定格(最小～最大)［中間,中間中温,最小］			kW	7.1(1.7～8.0)［3.2、3.4、1.8］								
能力	暖房定格(最小～最大)［中間,最小］			kW	8.0(1.5～9.0)［3.6、2.0］								
能力	最大暖房低温			kW	6.4								
冷房定格時の顕熱比				—	0.76								
COP冷房定格	COP暖房定格	COP冷暖平均		—	3.10		3.43			3.27			
APF（2006）				—	5.0 / 5.0								
APF（2015）				—	5.4 / 5.4								
外形寸法 H×W×D				mm	290+《80～125》×1000×800 〈8×1180×420〉					630×799(+91)×299(+64)			
製品質量				kg	34+〈5〉					41			
外装色（マンセル記号）					ホワイト(10Y 9.3/0.4)					アイボリー（2.6Y7.6/1.1）			
電源					三相200V　50/60Hz								
電気特性	消費電力	冷房定格　［中間,中間中温,最小］		kW	2.29　［0.580、0.510、0.240］								
電気特性	消費電力	暖房定格　［中間,最小］		kW	2.33　［0.640、0.385］								
電気特性	消費電力	最大暖房低温		kW	2.32								
電気特性	消費電力	暖房極低温		kW	—								
電気特性	運転電流(冷房定格,暖房定格)			A	冷房　7.0					暖房　7.2			
電気特性	力率(冷房定格,暖房定格)			%	冷房　94					暖房　93			
電気特性	最大運転電流			A	10.2								
電気特性	電源容量			kVA	3.53								
電気特性	始動電流			A	—								
設計圧力				MPa	高圧部　4.15					低圧部　2.55			
圧縮機	形名×個数				—					全密閉ロータリー式×1			
圧縮機	電動機定格出力（極数）			kW						2.00(6P)			
圧縮機	冷凍機油（種別・封入）			L						FW50S(エーテル)　0.45			
圧縮機	クランクケースヒーター			kW						—			
冷媒・初期充填量				kg	—					R32　1.40			
送風装置	形名×個数				シロッコファン × 2					プロペラファン×1			
送風装置	定格風量　冷房			m³/min	急 21.0 強 19.0 弱 15.0					44			
送風装置	定格風量　暖房			m³/min	急 21.0 強 19.0 弱 15.0					46			
送風装置	機外静圧			Pa	—					—			
送風装置	電動機定格出力（極数）			kW	《DC》　0.124　(8P)					《DC》　0.060　(8P)			
保護装置				室内側	過電流、回転信号検出、ヒューズ								
保護装置				室外側	過電流(CT方式)、高圧スイッチ、圧縮機吐出温度サーミスター								
配管	冷媒配管長			m	最小　3m　最大　40m								
配管	高低差			m	外上30m　外下15m								
配管	冷媒	ガス管			φ15.88（フレア）					φ15.88（フレア）			
配管	冷媒	液管			φ9.52（フレア）					φ9.52（フレア）			
配管	ドレン口	室内側		mm	VP25(外径φ32)〈ドレンポンプ内蔵〉 （ドレンアップ高さはドレン口から500mm以下）								
配管	ドレン口	室外側		mm	ビニールホース接続（内径φ16：現地調達） （別売品　ドレンソケット取付け時）								
運転 SW（温度設定範囲）				℃	リモコン（冷・ドライ 18～30、 暖房 16～30、 冷暖自動 17～27）								
外気運転範囲				℃	冷房　-15～50DB					暖房　-20～24DB			
ダクト接続口				mm	φ200　×　3					—			
外気導入口				mm	φ150								
エアーフィルター					ロングライフフィルター(別売ビルトインパネルに付属)								
運転音（SPL）				dB(A)	冷房	急　42(47)	暖房	急　42(47)	冷房	標準　48	暖房	標準　52	
						強　39(43)		強　39(43)		静音1　46		静音1　50	
						弱　35(39)		弱　35(39)		静音2　44		静音2　48	
										静音3　42		静音3　46	
運転音（PWL）				dB(A)	冷	急　65(70)	暖	急　65(70)	冷	標準　67	暖	標準　70	
高圧ガス保安法区分					届出不要								
法定冷凍トン					1.12								
主要付属品					据付説明書、配管断熱材 ドレンホース、ホースバンド、パネル取付金具								
IP コード					IPX0					IPX4			

※　APF、COP、消費電力量、運転電流、力率はナノイーXをオフにした時のものです。
※　室外ユニットの品番末尾J付きは耐重塩害仕様品を示します。
※　室内ユニットの仕様は室内ユニット 1 台あたりの値です。
※　総合品番には天井パネルCZ-03HPF3と多機能ワイヤードリモコンCZ-10RT5を含みます。
※　性能・電気特性はJIS B8616に基づいた値です。
（冷房時：室内吸込空気温度27℃DB・19℃WB, 室外吸込空気温度35℃DB）
（暖房時(標準)：室内吸込空気温度20℃DB・15℃WB以下、室外吸込空気温度7℃DB・6℃WB）
（暖房時(低温)：室内吸込空気温度20℃DB・15℃WB以下、室外吸込空気温度2℃DB・1℃WB）
※　外形寸法、質量欄の〈　〉内はビルトイン小パネル、《　》はスライドチャンバーの値です。室外の外形寸法欄(　)内は、最大寸法の値です。
※　基板上で静圧を設定する場合は、基板上のディップスイッチをご使用ください。機外静圧および運転音の(　)内数値は、
最大静圧時の値です。(最大静圧への変更は、基板上のディップスイッチや、リモコンで設定可能)
※　運転音(PWL：音響パワーレベル)はJIS B8616に基づいた値です。
運転音(SPL：音圧レベル)は、室外ユニット正面1m高さ1.5m、室内ユニット真下1.5mの値です。
実際に据え付けますと、周囲の騒音や反響などにより表示値より大きくなるのが普通です。
※　工場出荷時の冷媒量で保証しています配管長は30m（シングル設置時)までです。
-5℃以下で冷房運転をする場合には、室外ユニットに別売品の防風板と防雪ダクト(側面・背面)を取り付けてください。
※　設置スペース、サービススペースについては外形寸法図をご確認ください。
※　室内熱負荷に対して、過大な空調機を設置すると、室内の温度や湿度の変化が頻繁となり、室内環境や建物に結露の発生などの影響を
およぼす事があります。
※　室内ユニットの下には、濡れて困るものは置かないでください。湿度がRH70%以上の場合は、露が落ちることがあります。

■XEPHY Eco（高効率タイプ）

形名					天井ビルトインカセット形（シングル）《三相電源》								
総合品番					PA-P112F7HNBC								
室内・室外ユニット品番					CS-P112F7C					CU-P112H7B(J)			
パネル品番					CZ-06HPF3					—			
能力	冷房定格(最小～最大) [中間,中間中温,最小]			kW	10.0(2.5～11.2) [4.5、4.8、3.0]								
能力	暖房定格(最小～最大) [中間,最小]			kW	11.2(2.9～13.0) [5.1、2.9]								
能力	最大暖房低温			kW	11.5								
冷房定格時の顕熱比				—	0.79								
COP冷房定格	COP暖房定格	COP冷暖平均		—	3.58		4.09			3.84			
APF（2006）				—	5.4 / 5.4								
APF（2015）				—	5.9 / 5.9								
外形寸法 H×W×D				mm	290+《80～125》×1400×800 <8×1660×420>					996×980×370(+80)			
製品質量				kg	45+<7>					66			
外装色（マンセル記号）					ホワイト(10Y 9.3/0.4)					アイボリー（2.6Y7.6/1.1）			
電源					三相200V 50/60Hz								
電気特性	消費電力	冷房定格 [中間,中間中温,最小]		kW	2.79 [0.785、0.678、0.395]								
電気特性	消費電力	暖房定格 [中間,最小]		kW	2.74 [0.870、0.465]								
電気特性	消費電力	最大暖房低温		kW	3.74								
電気特性	消費電力	暖房極低温		kW	—								
電気特性	運転電流(冷房定格,暖房定格)			A	冷房 8.7					暖房 8.5			
電気特性	力率(冷房定格,暖房定格)			%	冷房 93					暖房 93			
電気特性	最大運転電流			A	15.4								
電気特性	電源容量			kVA	5.33								
電気特性	始動電流			A	—								
設計圧力				MPa	高圧部 4.15					低圧部 2.55			
圧縮機	形名×個数				—					全密閉ロータリー式×1			
圧縮機	電動機定格出力（極数）			kW						2.50(6P)			
圧縮機	冷凍機油（種別・封入）			L						FW50S(エーテル) 0.60			
圧縮機	クランクケースヒーター			kW						—			
冷媒・初期充填量				kg	—					R32 2.10			
送風装置	形名×個数				シロッコファン × 3					プロペラファン×1			
送風装置	定格風量 冷房			m³/min	急 32.0 強 26.0 弱 21.0					77			
送風装置	定格風量 暖房			m³/min	急 32.0 強 26.0 弱 21.0					73			
送風装置	機外静圧			Pa	—					—			
送風装置	電動機定格出力（極数）			kW	《DC》 0.215 (8P)					《DC》 0.120 (8P)			
保護装置				室内側	過電流、回転信号検出、ヒューズ								
保護装置				室外側	過電流(CT方式)、高圧スイッチ、圧縮機吐出温度サーミスター								
配管	冷媒配管長			m	最小 5m 最大 50m								
配管	高低差			m	外上30m 外下15m								
配管	冷媒	ガス管			φ15.88（フレア）					φ15.88（フレア）			
配管	冷媒	液管			φ9.52（フレア）					φ9.52（フレア）			
配管	ドレン口	室内側		mm	VP25(外径φ32)〈ドレンポンプ内蔵〉 （ドレンアップ高さはドレン口から500mm以下）								
配管	ドレン口	室外側		mm	VP25 （別売品 ドレンソケット取付け時）								
運転 SW（温度設定範囲）				℃	リモコン（冷・ドライ 18～30、 暖房 16～30、 冷暖自動 17～27）								
外気運転範囲				℃	冷房 -15～50DB					暖房 -20～24DB			
ダクト接続口				mm	φ200 × 4					—			
外気導入口				mm	φ150								
エアーフィルター					ロングライフフィルター(別売ビルトインパネルに付属)								
運転音（SPL）				dB(A)	冷房	急 44(48)	暖房	急 44(48)	冷房	標準 53	暖房	標準 53	
						強 40(44)		強 40(44)		静音1 51		静音1 51	
						弱 35(41)		弱 35(41)		静音2 49		静音2 49	
										静音3 47		静音3 47	
運転音（PWL）				dB(A)	冷	急 67(71)	暖	急 67(71)	冷	標準 70	暖	標準 70	
高圧ガス保安法区分					届出不要								
法定冷凍トン					1.72								
主要付属品					据付説明書、配管断熱材 ドレンホース、ホースバンド、パネル取付金具								
IP コード					IPX0					IPX4			

※　APF、COP、消費電力量、運転電流、力率はナノイーXをオフにした時のものです。
※　室外ユニットの品番末尾J付きは耐重塩害仕様品を示します。
※　室内ユニットの仕様は室内ユニット 1 台あたりの値です。
※　総合品番には天井パネルCZ-06HPF3と多機能ワイヤードリモコンCZ-10RT5を含みます。
※　性能・電気特性はJIS B8616に基づいた値です。
(冷房時：室内吸込空気温度27℃DB・19℃WB, 室外吸込空気温度35℃DB)
(暖房時(標準)：室内吸込空気温度20℃DB・15℃WB以下、室外吸込空気温度7℃DB・6℃WB)
(暖房時(低温)：室内吸込空気温度20℃DB・15℃WB以下、室外吸込空気温度2℃DB・1℃WB)
※　外形寸法、質量欄の< >内はビルトイン小パネル、《 》はスライドチャンバーの値です。室外の外形寸法欄( )内は、最大寸法の値です。
※　基板上で静圧を設定する場合は、基板上のディップスイッチをご使用ください。機外静圧および運転音の( )内数値は、
最大静圧時の値です。(最大静圧への変更は、基板上のディップスイッチや、リモコンで設定可能)
※　運転音(PWL：音響パワーレベル)はJIS B8616に基づいた値です。
運転音(SPL：音圧レベル)は、室外ユニット正面1m高さ1.5m、室内ユニット真下1.5mの値です。
実際に据え付けますと、周囲の騒音や反響などにより表示値より大きくなるのが普通です。
※　工場出荷時の冷媒量で保証しています配管長は30m（シングル設置時)までです。
-5℃以下で冷房運転をする場合には、室外ユニットに別売品の防風板と防雪ダクト(側面・背面)を取り付けてください。
※　設置スペース、サービススペースについては外形寸法図をご確認ください。
※　室内熱負荷に対して、過大な空調機を設置すると、室内の温度や湿度の変化が頻繁となり、室内環境や建物に結露の発生などの影響を
およぼす事があります。
※　室内ユニットの下には、濡れて困るものは置かないでください。湿度がRH70%以上の場合は、露が落ちることがあります。

■XEPHY Eco（高効率タイプ）

形名					天井ビルトインカセット形（シングル）《三相電源》								
総合品番					PA-P140F7HNBC								
室内・室外ユニット品番					CS-P140F7C					CU-P140H7B(J)			
パネル品番					CZ-06HPF3					—			
能力	冷房定格(最小～最大)［中間,中間中温,最小］			kW	12.5(3.2～14.0)［5.7、6.0、3.2］								
能力	暖房定格(最小～最大)［中間,最小］			kW	14.0(3.5～16.0)［6.3、3.5］								
能力	最大暖房低温			kW	14.0								
冷房定格時の顕熱比				—	0.73								
COP冷房定格	COP暖房定格	COP冷暖平均		—	3.25		3.71			3.48			
APF（2006）				—	5.2 / 5.2								
APF（2015）				—	5.6 / 5.6								
外形寸法 H×W×D				mm	290+《80～125》×1400×800 〈8×1660×420〉					996×980×370(+80)			
製品質量				kg	45+〈7〉					81			
外装色（マンセル記号）					ホワイト(10Y 9.3/0.4)					アイボリー（2.6Y7.6/1.1）			
電源					三相200V　50/60Hz								
電気特性	消費電力	冷房定格　［中間,中間中温,最小］		kW	3.85　［1.05、0.915、0.455］								
電気特性	消費電力	暖房定格　［中間,最小］		kW	3.77　［1.10、0.595］								
電気特性	消費電力	最大暖房低温		kW	5.07								
電気特性	消費電力	暖房極低温		kW	—								
電気特性	運転電流(冷房定格,暖房定格)			A	冷房　12.0					暖房　11.7			
電気特性	力率(冷房定格,暖房定格)			%	冷房　93					暖房　93			
電気特性	最大運転電流			A	21.5								
電気特性	電源容量			kVA	7.45								
電気特性	始動電流			A	—								
設計圧力				MPa	高圧部　4.15					低圧部　2.55			
圧縮機	形名×個数				—					全密閉ロータリー式×1			
圧縮機	電動機定格出力（極数）			kW						2.80(6P)			
圧縮機	冷凍機油（種別・封入）			L						FW50S(エーテル)　1.30			
圧縮機	クランクケースヒーター			kW						—			
冷媒・初期充填量				kg	—					R32　2.80			
送風装置	形名×個数				シロッコファン × 3					プロペラファン×1			
送風装置	定格風量　冷房			m³/min	急 34.0 強 29.0 弱 23.0					97			
送風装置	定格風量　暖房			m³/min	急 34.0 強 29.0 弱 23.0					87			
送風装置	機外静圧			Pa	—					—			
送風装置	電動機定格出力（極数）			kW	《DC》　0.215　(8P)					《DC》　0.120　(8P)			
保護装置				室内側	過電流、回転信号検出、ヒューズ								
保護装置				室外側	過電流(CT方式)、高圧スイッチ、圧縮機吐出温度サーミスター								
配管	冷媒配管長			m	最小　5m　最大　50m								
配管	高低差			m	外上30m　外下15m								
配管	冷媒	ガス管			φ15.88（フレア）					φ15.88（フレア）			
配管	冷媒	液管			φ9.52（フレア）					φ9.52（フレア）			
配管	ドレン口	室内側		mm	VP25(外径φ32)〈ドレンポンプ内蔵〉 （ドレンアップ高さはドレン口から500mm以下）								
配管	ドレン口	室外側		mm	VP25 （別売品　ドレンソケット取付け時）								
運転 SW（温度設定範囲）				℃	リモコン（冷・ドライ 18～30、 暖房 16～30、 冷暖自動 17～27）								
外気運転範囲				℃	冷房　-15～50DB					暖房　-20～24DB			
ダクト接続口				mm	φ200　×　4					—			
外気導入口				mm	φ150								
エアーフィルター					ロングライフフィルター(別売ビルトインパネルに付属)								
運転音（SPL）				dB(A)	冷房	急　46(49)	暖房	急　46(49)	冷房	標準　57	暖房	標準　57	
						強　43(45)		強　43(45)		静音1　55		静音1　55	
						弱　37(41)		弱　37(41)		静音2　53		静音2　53	
										静音3　51		静音3　51	
運転音（PWL）				dB(A)	冷	急　69(72)	暖	急　69(72)	冷	標準　74	暖	標準　74	
高圧ガス保安法区分					届出不要								
法定冷凍トン					2.33								
主要付属品					据付説明書、配管断熱材 ドレンホース、ホースバンド、パネル取付金具								
IP コード					IPX0					IPX4			

※　APF、COP、消費電力量、運転電流、力率はナノイーXをオフにした時のものです。
※　室外ユニットの品番末尾J付きは耐重塩害仕様品を示します。
※　室内ユニットの仕様は室内ユニット 1 台あたりの値です。
※　総合品番には天井パネルCZ-06HPF3と多機能ワイヤードリモコンCZ-10RT5を含みます。
※　性能・電気特性はJIS B8616に基づいた値です。
（冷房時：室内吸込空気温度27℃DB・19℃WB, 室外吸込空気温度35℃DB）
（暖房時(標準)：室内吸込空気温度20℃DB・15℃WB以下、室外吸込空気温度7℃DB・6℃WB）
（暖房時(低温)：室内吸込空気温度20℃DB・15℃WB以下、室外吸込空気温度2℃DB・1℃WB）
※　外形寸法、質量欄の〈　〉内はビルトイン小パネル、《　》はスライドチャンバーの値です。室外の外形寸法欄(　)内は、最大寸法の値です。
※　基板上で静圧を設定する場合は、基板上のディップスイッチをご使用ください。機外静圧および運転音の(　)内数値は、
最大静圧時の値です。(最大静圧への変更は、基板上のディップスイッチや、リモコンで設定可能)
※　運転音(PWL：音響パワーレベル)はJIS B8616に基づいた値です。
運転音(SPL：音圧レベル)は、室外ユニット正面1m高さ1.5m、室内ユニット真下1.5mの値です。
実際に据え付けますと、周囲の騒音や反響などにより表示値より大きくなるのが普通です。
※　工場出荷時の冷媒量で保証しています配管長は30m（シングル設置時)までです。
-5℃以下で冷房運転をする場合には、室外ユニットに別売品の防風板と防雪ダクト(側面・背面)を取り付けてください。
※　設置スペース、サービススペースについては外形寸法図をご確認ください。
※　室内熱負荷に対して、過大な空調機を設置すると、室内の温度や湿度の変化が頻繁となり、室内環境や建物に結露の発生などの影響を
およぼす事があります。
※　室内ユニットの下には、濡れて困るものは置かないでください。湿度がRH70%以上の場合は、露が落ちることがあります。

■XEPHY Eco（高効率タイプ）

形名				天井ビルトインカセット形（シングル）《三相電源》			
総合品番				PA-P160F7HNBC			
室内・室外ユニット品番				CS-P160F7C		CU-P160H7B(J)	
パネル品番				CZ-06HPF3		—	
能力	冷房定格(最小～最大) [中間,中間中温,最小]		kW	14.0(3.5～16.0) [6.3、6.7、3.7]			
	暖房定格(最小～最大) [中間,最小]		kW	16.0(4.0～17.0) [7.2、4.0]			
	最大暖房低温		kW	14.5			
冷房定格時の顕熱比			—	0.71			
COP冷房定格	COP暖房定格	COP冷暖平均	—	2.89	3.49	3.19	
APF（2006）			—	4.9 / 4.9			
APF（2015）			—	5.3 / 5.3			
外形寸法 H×W×D			mm	290+《80～125》×1400×800 〈8×1660×420〉		996×980×370(+80)	
製品質量			kg	45+〈7〉		81	
外装色（マンセル記号）				ホワイト(10Y 9.3/0.4)		アイボリー（2.6Y7.6/1.1）	
電源				三相200V 50/60Hz			
電気特性	消費電力	冷房定格 [中間,中間中温,最小]	kW	4.84 [1.23、1.09、0.550]			
		暖房定格 [中間,最小]	kW	4.58 [1.31、0.675]			
		最大暖房低温	kW	5.62			
		暖房極低温	kW	—			
	運転電流(冷房定格,暖房定格)		A	冷房 15.0		暖房 14.2	
	力率(冷房定格,暖房定格)		%	冷房 93		暖房 93	
	最大運転電流		A	22.6			
	電源容量		kVA	7.83			
	始動電流		A	—			
設計圧力			MPa	高圧部 4.15		低圧部 2.55	
圧縮機	形名×個数			—		全密閉ロータリー式×1	
	電動機定格出力（極数）		kW			3.00(6P)	
	冷凍機油（種別・封入）		L			FW50S(エーテル) 1.30	
	クランクケースヒーター		kW			—	
冷媒・初期充填量			kg	—		R32 2.80	
送風装置	形名×個数			シロッコファン × 3		プロペラファン×1	
	定格風量 冷房		m³/min	急 36.0 強 32.0 弱 25.0		102	
	定格風量 暖房		m³/min	急 36.0 強 32.0 弱 25.0		97	
	機外静圧		Pa	—		—	
	電動機定格出力（極数）		kW	《DC》 0.215 (8P)		《DC》 0.120 (8P)	
保護装置			室内側	過電流、回転信号検出、ヒューズ			
			室外側	過電流(CT方式)、高圧スイッチ、圧縮機吐出温度サーミスター			
配管	冷媒配管長		m	最小 5m 最大 50m			
	高低差		m	外上30m 外下15m			
	冷媒	ガス管		φ15.88（フレア）		φ15.88（フレア）	
		液管		φ9.52（フレア）		φ9.52（フレア）	
	ドレン口	室内側	mm	VP25(外径φ32)〈ドレンポンプ内蔵〉 （ドレンアップ高さはドレン口から500mm以下）			
		室外側	mm	VP25 （別売品 ドレンソケット取付け時）			
運転 SW（温度設定範囲）			℃	リモコン（冷・ドライ 18～30、 暖房 16～30、 冷暖自動 17～27）			
外気運転範囲			℃	冷房 -15～50DB		暖房 -20～24DB	
ダクト接続口			mm	φ200 × 4		—	
外気導入口			mm	φ150			
エアーフィルター				ロングライフフィルター(別売ビルトインパネルに付属)			
運転音（SPL）			dB(A)	冷房 急 47(49)	暖房 急 47(49)	冷房 標準 58	暖房 標準 59
				冷房 強 43(45)	暖房 強 43(45)	冷房 静音1 56	暖房 静音1 57
				冷房 弱 37(41)	暖房 弱 37(41)	冷房 静音2 54	暖房 静音2 55
						冷房 静音3 52	暖房 静音3 53
運転音（PWL）			dB(A)	冷 急 70(72)	暖 急 70(72)	冷 標準 75	暖 標準 76
高圧ガス保安法区分				届出不要			
法定冷凍トン				2.48			
主要付属品				据付説明書、配管断熱材 ドレンホース、ホースバンド、パネル取付金具			
IP コード				IPX0		IPX4	

※ APF、COP、消費電力量、運転電流、力率はナノイーXをオフにした時のものです。
※ 室外ユニットの品番末尾J付きは耐重塩害仕様品を示します。
※ 室内ユニットの仕様は室内ユニット 1 台あたりの値です。
※ 総合品番には天井パネルCZ-06HPF3と多機能ワイヤードリモコンCZ-10RT5を含みます。
※ 性能・電気特性はJIS B8616に基づいた値です。
(冷房時：室内吸込空気温度27℃DB・19℃WB, 室外吸込空気温度35℃DB)
(暖房時(標準)：室内吸込空気温度20℃DB・15℃WB以下、室外吸込空気温度7℃DB・6℃WB)
(暖房時(低温)：室内吸込空気温度20℃DB・15℃WB以下、室外吸込空気温度2℃DB・1℃WB)
※ 外形寸法、質量欄の〈 〉内はビルトイン小パネル、《 》はスライドチャンバーの値です。室外の外形寸法欄( )内は、最大寸法の値です。
※ 基板上で静圧を設定する場合は、基板上のディップスイッチをご使用ください。機外静圧および運転音の( )内数値は、
最大静圧時の値です。(最大静圧への変更は、基板上のディップスイッチや、リモコンで設定可能)
※ 運転音(PWL：音響パワーレベル)はJIS B8616に基づいた値です。
運転音(SPL：音圧レベル)は、室外ユニット正面1m高さ1.5m、室内ユニット真下1.5mの値です。
実際に据え付けますと、周囲の騒音や反響などにより表示値より大きくなるのが普通です。
※ 工場出荷時の冷媒量で保証しています配管長は30m（シングル設置時)までです。
-5℃以下で冷房運転をする場合には、室外ユニットに別売品の防風板と防雪ダクト(側面・背面)を取り付けてください。
※ 設置スペース、サービススペースについては外形寸法図をご確認ください。
※ 室内熱負荷に対して、過大な空調機を設置すると、室内の温度や湿度の変化が頻繁となり、室内環境や建物に結露の発生などの影響を
およぼす事があります。
※ 室内ユニットの下には、濡れて困るものは置かないでください。湿度がRH70%以上の場合は、露が落ちることがあります。

■XEPHY Eco（高効率タイプ）

形名				天井ビルトインカセット形（シングル）《単相電源》			
総合品番				PA-P50F7SHNBC			
室内・室外ユニット品番				CS-P50F7C		CU-P50H7SB(J)	
パネル品番				CZ-02HPF3		—	
能力	冷房定格(最小～最大)［中間,中間中温,最小］		kW	4.5(1.1～5.0)［2.1、2.2、1.2］			
	暖房定格(最小～最大)［中間,最小］		kW	5.0(1.2～6.5)［2.3、1.3］			
	最大暖房低温		kW	5.5			
冷房定格時の顕熱比			—	0.77			
COP冷房定格	COP暖房定格	COP冷暖平均	—	3.88	3.82	3.85	
APF（2006）			—	5.1 / 5.1			
APF（2015）			—	5.5 / 5.5			
外形寸法 H×W×D			mm	290+《80～125》×800×800 <8×880×420>		630×799(+91)×299(+64)	
製品質量			kg	29+<3.5>		40	
外装色（マンセル記号）				ホワイト(10Y 9.3/0.4)		アイボリー（2.6Y7.6/1.1）	
電源				単相200V　50/60Hz			
電気特性	消費電力	冷房定格　［中間,中間中温,最小］	kW	1.16　［0.410、0.350、0.150］			
		暖房定格　［中間,最小］	kW	1.31　［0.415、0.245］			
		最大暖房低温	kW	2.23			
		暖房極低温	kW	—			
	運転電流(冷房定格,暖房定格)		A	冷房　6.2		暖房　7.0	
	力率(冷房定格,暖房定格)		%	冷房　93		暖房　94	
	最大運転電流		A	16.8			
	電源容量		kVA	3.36			
	始動電流		A	—			
設計圧力			MPa	高圧部　4.15		低圧部　2.55	
圧縮機	形名×個数			—		全密閉ロータリー式×1	
	電動機定格出力（極数）		kW			1.20(6P)	
	冷凍機油（種別・封入）		L			FW50S(エーテル)　0.45	
	クランクケースヒーター		kW			—	
冷媒・初期充填量			kg	—		R32　1.25	
送風装置	形名×個数			シロッコファン × 1		プロペラファン×1	
	定格風量　冷房		m³/min	急 14.0 強 13.0 弱 10.0		43	
	定格風量　暖房		m³/min	急 14.0 強 13.0 弱 10.0		43	
	機外静圧		Pa	—		—	
	電動機定格出力（極数）		kW	《DC》　0.119　(8P)		《DC》　0.060　(8P)	
保護装置			室内側	過電流、回転信号検出、ヒューズ			
			室外側	過電流(CT方式)、高圧スイッチ、圧縮機吐出温度サーミスター			
配管	冷房配管長		m	最小　3m　最大　40m			
	高低差		m	外上30m　外下15m			
	冷媒	ガス管		φ12.7（フレア）		φ12.7（フレア）	
		液管		φ6.35（フレア）		φ6.35（フレア）	
	ドレン口	室内側	mm	VP25(外径φ32)〈ドレンポンプ内蔵〉 （ドレンアップ高さはドレン口から500mm以下）			
		室外側	mm	ビニールホース接続（内径φ16：現地調達） （別売品　ドレンソケット取付け時）			
運転 SW（温度設定範囲）			℃	リモコン（冷・ドライ 18～30、 暖房 16～30、 冷暖自動 17～27）			
外気運転範囲			℃	冷房　-15～50DB		暖房　-20～24DB	
ダクト接続口			mm	φ200　×　2		—	
外気導入口			mm	φ150			
エアーフィルター				ロングライフフィルター(別売ビルトインパネルに付属)			
運転音（SPL）			dB(A)	冷房 急　41(42)	暖房 急　41(42)	冷房 標準　46	暖房 標準　47
				冷房 強　38(40)	暖房 強　38(40)	冷房 静音1　44	暖房 静音1　45
				冷房 弱　32(37)	暖房 弱　32(37)	冷房 静音2　42	暖房 静音2　43
						冷房 静音3　40	暖房 静音3　41
運転音（PWL）			dB(A)	冷 急　64(65)	暖 急　64(65)	冷 標準　64	暖 標準　65
高圧ガス保安法区分				届出不要			
法定冷凍トン				1.12			
主要付属品				据付説明書、配管断熱材 ドレンホース、ホースバンド			
IP コード				IPX0		IPX4	

※　APF、COP、消費電力量、運転電流、力率はナノイーXをオフにした時のものです。
※　室外ユニットの品番末尾J付きは耐重塩害仕様品を示します。
※　室内ユニットの仕様は室内ユニット 1 台あたりの値です。
※　総合品番には天井パネルCZ-02HPF3と多機能ワイヤードリモコンCZ-10RT5を含みます。
※　性能・電気特性はJIS B8616に基づいた値です。
　(冷房時：室内吸込空気温度27℃DB・19℃WB, 室外吸込空気温度35℃DB)
　(暖房時(標準)：室内吸込空気温度20℃DB・15℃WB以下、室外吸込空気温度7℃DB・6℃WB)
　(暖房時(低温)：室内吸込空気温度20℃DB・15℃WB以下、室外吸込空気温度2℃DB・1℃WB)
※　外形寸法、質量欄の< >内はビルトイン小パネル、《 》はスライドチャンバーの値です。室外の外形寸法欄( )内は、最大寸法の値です。
※　基板上で静圧を設定する場合は、基板上のディップスイッチをご使用ください。機外静圧および運転音の( )内数値は、
　最大静圧時の値です。(最大静圧への変更は、基板上のディップスイッチや、リモコンで設定可能)
※　運転音(PWL：音響パワーレベル)はJIS B8616に基づいた値です。
　運転音(SPL：音圧レベル)は、室外ユニット正面1m高さ1.5m、室内ユニット真下1.5mの値です。
　実際に据え付けますと、周囲の騒音や反響などにより表示値より大きくなるのが普通です。
※　工場出荷時の冷媒量で保証しています配管長は30m（シングル設置時)までです。
　-5℃以下で冷房運転をする場合には、室外ユニットに別売品の防風板と防雪ダクト(側面・背面)を取り付けてください。
※　設置スペース、サービススペースについては外形寸法図をご確認ください。
※　室内熱負荷に対して、過大な空調機を設置すると、室内の温度や湿度の変化が頻繁となり、室内環境や建物に結露の発生などの影響を
　およぼす事があります。
※　室内ユニットの下には、濡れて困るものは置かないでください。湿度がRH70%以上の場合は、露が落ちることがあります。

■XEPHY Eco（高効率タイプ）

形名				天井ビルトインカセット形（シングル）《単相電源》			
総合品番				PA-P56F7SHNBC			
室内・室外ユニット品番				CS-P56F7C		CU-P56H7SB(J)	
パネル品番				CZ-02HPF3		—	
能力	冷房定格(最小～最大)［中間,中間中温,最小］		kW	5.0(1.2～5.6)［2.3、2.4、1.3］			
	暖房定格(最小～最大)［中間,最小］		kW	5.6(1.3～7.0)［2.6、1.4］			
	最大暖房低温		kW	5.7			
冷房定格時の顕熱比			—	0.74			
COP冷房定格	COP暖房定格	COP冷暖平均	—	3.62	3.61	3.62	
APF（2006）			—	4.9 / 4.9			
APF（2015）			—	5.3 / 5.3			
外形寸法 H×W×D			mm	290+《80～125》×800×800 <8×880×420>		630×799(+91)×299(+64)	
製品質量			kg	29+<3.5>		40	
外装色（マンセル記号）				ホワイト(10Y 9.3/0.4)		アイボリー（2.6Y7.6/1.1）	
電源				単相200V　50/60Hz			
電気特性	消費電力	冷房定格　［中間,中間中温,最小］	kW	1.38　［0.470、0.400、0.170］			
		暖房定格　［中間,最小］	kW	1.55　［0.480、0.265］			
		最大暖房低温	kW	2.53			
		暖房極低温	kW	—			
	運転電流(冷房定格,暖房定格)		A	冷房　7.5		暖房　8.3	
	力率(冷房定格,暖房定格)		%	冷房　92		暖房　93	
	最大運転電流		A	17.3			
	電源容量		kVA	3.46			
	始動電流		A	—			
設計圧力			MPa	高圧部　4.15		低圧部　2.55	
圧縮機	形名×個数			—		全密閉ロータリー式×1	
	電動機定格出力（極数）		kW			1.50(6P)	
	冷凍機油（種別・封入）		L			FW50S(エーテル)　0.45	
	クランクケースヒーター		kW			—	
冷媒・初期充填量			kg	—		R32　1.25	
送風装置	形名×個数			シロッコファン × 1		プロペラファン×1	
	定格風量　冷房		m³/min	急 14.0 強 13.0 弱 10.0		43	
	定格風量　暖房		m³/min	急 14.0 強 13.0 弱 10.0		43	
	機外静圧		Pa	—		—	
	電動機定格出力（極数）		kW	《DC》　0.119　(8P)		《DC》　0.060　(8P)	
保護装置			室内側	過電流、回転信号検出、ヒューズ			
			室外側	過電流(CT方式)、高圧スイッチ、圧縮機吐出温度サーミスター			
配管	冷媒配管長		m	最小　3m　最大　40m			
	高低差		m	外上30m　外下15m			
	冷媒	ガス管		φ12.7（フレア）		φ12.7（フレア）	
		液管		φ6.35（フレア）		φ6.35（フレア）	
	ドレン口	室内側	mm	VP25(外径φ32)〈ドレンポンプ内蔵〉 （ドレンアップ高さはドレン口から500mm以下）			
		室外側	mm	ビニールホース接続（内径φ16：現地調達） （別売品　ドレンソケット取付け時）			
運転 SW（温度設定範囲）			℃	リモコン（冷・ドライ 18～30、 暖房 16～30、 冷暖自動 17～27）			
外気運転範囲			℃	冷房　-15～50DB		暖房　-20～24DB	
ダクト接続口			mm	φ200　×　2		—	
外気導入口			mm	φ150			
エアーフィルター				ロングライフフィルター(別売ビルトインパネルに付属)			
運転音（SPL）			dB(A)	冷房 急　41(42)	暖房 急　41(42)	冷房 標準　46	暖房 標準　47
				強　38(40)	強　38(40)	静音1　44	静音1　45
				弱　32(37)	弱　32(37)	静音2　42	静音2　43
						静音3　40	静音3　41
運転音（PWL）			dB(A)	冷　急　64(65)	暖　急　64(65)	冷　標準　64	暖　標準　65
高圧ガス保安法区分				届出不要			
法定冷凍トン				1.12			
主要付属品				据付説明書、配管断熱材 ドレンホース、ホースバンド			
IP コード				IPX0		IPX4	

※　APF、COP、消費電力量、運転電流、力率はナノイーXをオフにした時のものです。
※　室外ユニットの品番末尾J付きは耐重塩害仕様品を示します。
※　室内ユニットの仕様は室内ユニット 1 台あたりの値です。
※　総合品番には天井パネルCZ-02HPF3と多機能ワイヤードリモコンCZ-10RT5を含みます。
※　性能・電気特性はJIS B8616に基づいた値です。
（冷房時：室内吸込空気温度27℃DB・19℃WB, 室外吸込空気温度35℃DB）
（暖房時(標準)：室内吸込空気温度20℃DB・15℃WB以下、室外吸込空気温度7℃DB・6℃WB）
（暖房時(低温)：室内吸込空気温度20℃DB・15℃WB以下、室外吸込空気温度2℃DB・1℃WB）
※　外形寸法、質量欄の< >内はビルトイン小パネル、《 》はスライドチャンバーの値です。室外の外形寸法欄( )内は、最大寸法の値です。
※　基板上で静圧を設定する場合は、基板上のディップスイッチをご使用ください。機外静圧および運転音の( )内数値は、
最大静圧時の値です。(最大静圧への変更は、基板上のディップスイッチや、リモコンで設定可能)
※　運転音(PWL：音響パワーレベル)はJIS B8616に基づいた値です。
運転音(SPL：音圧レベル)は、室外ユニット正面1m高さ1.5m、室内ユニット真下1.5mの値です。
実際に据え付けますと、周囲の騒音や反響などにより表示値より大きくなるのが普通です。
※　工場出荷時の冷媒量で保証しています配管長は30m（シングル設置時)までです。
-5℃以下で冷房運転をする場合には、室外ユニットに別売品の防風板と防雪ダクト(側面・背面)を取り付けてください。
※　設置スペース、サービススペースについては外形寸法図をご確認ください。
※　室内熱負荷に対して、過大な空調機を設置すると、室内の温度や湿度の変化が頻繁となり、室内環境や建物に結露の発生などの影響を
およぼす事があります。
※　室内ユニットの下には、濡れて困るものは置かないでください。湿度がRH70%以上の場合は、露が落ちることがあります。

■XEPHY Eco（高効率タイプ）

形名				天井ビルトインカセット形（シングル）《単相電源》			
総合品番				PA-P63F7SHNBC			
室内・室外ユニット品番				CS-P63F7C		CU-P63H7SB(J)	
パネル品番				CZ-03HPF3		—	
能力	冷房定格(最小～最大) [中間,中間中温,最小]		kW	5.6(1.3～6.3) [2.7、2.9、1.4]			
	暖房定格(最小～最大) [中間,最小]		kW	6.3(1.4～8.0) [2.9、1.6]			
	最大暖房低温		kW	6.1			
冷房定格時の顕熱比			—	0.85			
COP冷房定格	COP暖房定格	COP冷暖平均	—	3.97	3.48	3.73	
APF（2006）			—	5.2 / 5.2			
APF（2015）			—	5.8 / 5.8			
外形寸法 H×W×D			mm	290+《80～125》×1000×800 <8×1180×420>		630×799(+91)×299(+64)	
製品質量			kg	34+<5>		42	
外装色（マンセル記号）				ホワイト(10Y 9.3/0.4)		アイボリー（2.6Y7.6/1.1）	
電源				単相200V 50/60Hz			
電気特性	消費電力	冷房定格 [中間,中間中温,最小]	kW	1.41 [0.480、0.425、0.175]			
		暖房定格 [中間,最小]	kW	1.81 [0.505、0.295]			
		最大暖房低温	kW	2.18			
		暖房極低温	kW	—			
	運転電流(冷房定格,暖房定格)		A	冷房 7.6		暖房 9.8	
	力率(冷房定格,暖房定格)		%	冷房 93		暖房 92	
	最大運転電流		A	17.8			
	電源容量		kVA	3.56			
	始動電流		A	—			
設計圧力			MPa	高圧部 4.15		低圧部 2.55	
圧縮機	形名×個数			—		全密閉ロータリー式×1	
	電動機定格出力（極数）		kW			1.50(6P)	
	冷凍機油（種別・封入）		L			FW50S(エーテル) 0.45	
	クランクケースヒーター		kW			—	
冷媒・初期充填量			kg	—		R32 1.40	
送風装置	形名×個数			シロッコファン × 2		プロペラファン×1	
	定格風量 冷房		m³/min	急 21.0 強 19.0 弱 15.0		44	
	定格風量 暖房		m³/min	急 21.0 強 19.0 弱 15.0		42	
	機外静圧		Pa	—		—	
	電動機定格出力（極数）		kW	《DC》 0.124 (8P)		《DC》 0.060 (8P)	
保護装置			室内側	過電流、回転信号検出、ヒューズ			
			室外側	過電流(CT方式)、高圧スイッチ、圧縮機吐出温度サーミスター			
配管	冷媒配管長		m	最小 3m 最大 40m			
	高低差		m	外上30m 外下15m			
	冷媒	ガス管		φ12.7（フレア）		φ12.7（フレア）	
		液管		φ6.35（フレア）		φ6.35（フレア）	
	ドレン口	室内側	mm	VP25(外径φ32)〈ドレンポンプ内蔵〉 （ドレンアップ高さはドレン口から500mm以下）			
		室外側	mm	ビニールホース接続（内径φ16：現地調達） （別売品 ドレンソケット取付け時）			
運転 SW（温度設定範囲）			℃	リモコン（冷・ドライ 18～30、 暖房 16～30、 冷暖自動 17～27）			
外気運転範囲			℃	冷房 -15～50DB		暖房 -20～24DB	
ダクト接続口			mm	φ200 × 3		—	
外気導入口			mm	φ150			
エアーフィルター				ロングライフフィルター(別売ビルトインパネルに付属)			
運転音（SPL）			dB(A)	冷房 急 41(46)	暖房 急 41(46)	冷房 標準 48	暖房 標準 49
				強 38(42)	強 38(42)	静音1 46	静音1 47
				弱 35(38)	弱 35(38)	静音2 44	静音2 45
						静音3 42	静音3 43
運転音（PWL）			dB(A)	冷 急 64(69)	暖 急 64(69)	冷 標準 65	暖 標準 66
高圧ガス保安法区分				届出不要			
法定冷凍トン				1.12			
主要付属品				据付説明書、配管断熱材 ドレンホース、ホースバンド、パネル取付金具			
IP コード				IPX0		IPX4	

※ APF、COP、消費電力量、運転電流、力率はナノイーXをオフにした時のものです。
※ 室外ユニットの品番末尾J付きは耐重塩害仕様品を示します。
※ 室内ユニットの仕様は室内ユニット 1 台あたりの値です。
※ 総合品番には天井パネルCZ-03HPF3と多機能ワイヤードリモコンCZ-10RT5を含みます。
※ 性能・電気特性はJIS B8616に基づいた値です。
(冷房時：室内吸込空気温度27℃DB・19℃WB, 室外吸込空気温度35℃DB)
(暖房時(標準)：室内吸込空気温度20℃DB・15℃WB以下、室外吸込空気温度7℃DB・6℃WB)
(暖房時(低温)：室内吸込空気温度20℃DB・15℃WB以下、室外吸込空気温度2℃DB・1℃WB)
※ 外形寸法、質量欄の< >内はビルトイン小パネル、《 》はスライドチャンバーの値です。室外の外形寸法欄( )内は、最大寸法の値です。
※ 基板上で静圧を設定する場合は、基板上のディップスイッチをご使用ください。機外静圧および運転音の( )内数値は、
最大静圧時の値です。(最大静圧への変更は、基板上のディップスイッチや、リモコンで設定可能)
※ 運転音(PWL：音響パワーレベル)はJIS B8616に基づいた値です。
運転音(SPL：音圧レベル)は、室外ユニット正面1m高さ1.5m、室内ユニット真下1.5mの値です。
実際に据え付けますと、周囲の騒音や反響などにより表示値より大きくなるのが普通です。
※ 工場出荷時の冷媒量で保証しています配管長は30m（シングル設置時)までです。
-5℃以下で冷房運転をする場合には、室外ユニットに別売品の防風板と防雪ダクト(側面・背面)を取り付けてください。
※ 設置スペース、サービススペースについては外形寸法図をご確認ください。
※ 室内熱負荷に対して、過大な空調機を設置すると、室内の温度や湿度の変化が頻繁となり、室内環境や建物に結露の発生などの影響を
およぼす事があります。
※ 室内ユニットの下には、濡れて困るものは置かないでください。湿度がRH70%以上の場合は、露が落ちることがあります。

■XEPHY Eco（高効率タイプ）

形名				天井ビルトインカセット形（シングル）《単相電源》			
総合品番				PA-P80F7SHNBC			
室内・室外ユニット品番				CS-P80F7C		CU-P80H7SB(J)	
パネル品番				CZ-03HPF3		—	
能力	冷房定格(最小～最大) [中間,中間中温,最小]		kW	7.1(1.7～8.0) [3.2、3.4、1.8]			
	暖房定格(最小～最大) [中間,最小]		kW	8.0(1.5～9.0) [3.6、2.0]			
	最大暖房低温		kW	6.4			
冷房定格時の顕熱比			—	0.76			
COP冷房定格	COP暖房定格	COP冷暖平均	—	3.10	3.43	3.27	
APF（2006）			—	5.0 / 5.0			
APF（2015）			—	5.4 / 5.4			
外形寸法 H×W×D			mm	290+《80～125》×1000×800 <8×1180×420>		630×799(+91)×299(+64)	
製品質量			kg	34+<5>		42	
外装色（マンセル記号）				ホワイト(10Y 9.3/0.4)		アイボリー（2.6Y7.6/1.1）	
電源				単相200V 50/60Hz			
電気特性	消費電力	冷房定格 [中間,中間中温,最小]	kW	2.29 [0.580、0.510、0.240]			
		暖房定格 [中間,最小]	kW	2.33 [0.640、0.385]			
		最大暖房低温	kW	2.32			
		暖房極低温	kW	—			
	運転電流(冷房定格,暖房定格)		A	冷房 12.3		暖房 12.7	
	力率(冷房定格,暖房定格)		%	冷房 93		暖房 92	
	最大運転電流		A	17.8			
	電源容量		kVA	3.56			
	始動電流		A	—			
設計圧力			MPa	高圧部 4.15		低圧部 2.55	
圧縮機	形名×個数			—		全密閉ロータリー式×1	
	電動機定格出力（極数）		kW			2.00(6P)	
	冷凍機油（種別・封入）		L			FW50S(エーテル) 0.45	
	クランクケースヒーター		kW			—	
冷媒・初期充填量			kg	—		R32 1.40	
送風装置	形名×個数			シロッコファン × 2		プロペラファン×1	
	定格風量 冷房		m³/min	急 21.0 強 19.0 弱 15.0		44	
	定格風量 暖房		m³/min	急 21.0 強 19.0 弱 15.0		46	
	機外静圧		Pa	—		—	
	電動機定格出力（極数）		kW	《DC》 0.124 (8P)		《DC》 0.060 (8P)	
保護装置			室内側	過電流、回転信号検出、ヒューズ			
			室外側	過電流(CT方式)、高圧スイッチ、圧縮機吐出温度サーミスター			
配管	冷媒配管長		m	最小 3m 最大 40m			
	高低差		m	外上30m 外下15m			
	冷媒	ガス管		φ15.88（フレア）		φ15.88（フレア）	
		液管		φ9.52（フレア）		φ9.52（フレア）	
	ドレン口	室内側	mm	VP25(外径φ32)〈ドレンポンプ内蔵〉 （ドレンアップ高さはドレン口から500mm以下）			
		室外側	mm	ビニールホース接続（内径φ16：現地調達） （別売品 ドレンソケット取付け時）			
運転 SW（温度設定範囲）			℃	リモコン（冷・ドライ 18～30、 暖房 16～30、 冷暖自動 17～27）			
外気運転範囲			℃	冷房 -15～50DB		暖房 -20～24DB	
ダクト接続口			mm	φ200 × 3		—	
外気導入口			mm	φ150			
エアーフィルター				ロングライフフィルター(別売ビルトインパネルに付属)			
運転音（SPL）			dB(A)	冷房 急 42(47)	暖房 急 42(47)	冷房 標準 48	暖房 標準 52
				冷房 強 39(43)	暖房 強 39(43)	冷房 静音1 46	暖房 静音1 50
				冷房 弱 35(39)	暖房 弱 35(39)	冷房 静音2 44	暖房 静音2 48
						冷房 静音3 42	暖房 静音3 46
運転音（PWL）			dB(A)	冷 急 65(70)	暖 急 65(70)	冷 標準 67	暖 標準 70
高圧ガス保安法区分				届出不要			
法定冷凍トン				1.12			
主要付属品				据付説明書、配管断熱材 ドレンホース、ホースバンド、パネル取付金具			
IP コード				IPX0		IPX4	

※ APF、COP、消費電力量、運転電流、力率はナノイーXをオフにした時のものです。
※ 室外ユニットの品番末尾J付きは耐重塩害仕様品を示します。
※ 室内ユニットの仕様は室内ユニット 1 台あたりの値です。
※ 総合品番には天井パネルCZ-03HPF3と多機能ワイヤードリモコンCZ-10RT5を含みます。
※ 性能・電気特性はJIS B8616に基づいた値です。
(冷房時：室内吸込空気温度27℃DB・19℃WB, 室外吸込空気温度35℃DB)
(暖房時(標準)：室内吸込空気温度20℃DB・15℃WB以下、室外吸込空気温度7℃DB・6℃WB)
(暖房時(低温)：室内吸込空気温度20℃DB・15℃WB以下、室外吸込空気温度2℃DB・1℃WB)
※ 外形寸法、質量欄の< >内はビルトイン小パネル、《 》はスライドチャンバーの値です。室外の外形寸法欄( )内は、最大寸法の値です。
※ 基板上で静圧を設定する場合は、基板上のディップスイッチをご使用ください。機外静圧および運転音の( )内数値は、
最大静圧時の値です。(最大静圧への変更は、基板上のディップスイッチや、リモコンで設定可能)
※ 運転音(PWL：音響パワーレベル)はJIS B8616に基づいた値です。
運転音(SPL：音圧レベル)は、室外ユニット正面1m高さ1.5m、室内ユニット真下1.5mの値です。
実際に据え付けますと、周囲の騒音や反響などにより表示値より大きくなるのが普通です。
※ 工場出荷時の冷媒量で保証しています配管長は30m（シングル設置時)までです。
-5℃以下で冷房運転をする場合には、室外ユニットに別売品の防風板と防雪ダクト(側面・背面)を取り付けてください。
※ 設置スペース、サービススペースについては外形寸法図をご確認ください。
※ 室内熱負荷に対して、過大な空調機を設置すると、室内の温度や湿度の変化が頻繁となり、室内環境や建物に結露の発生などの影響を
およぼす事があります。
※ 室内ユニットの下には、濡れて困るものは置かないでください。湿度がRH70%以上の場合は、露が落ちることがあります。

■XEPHY Eco（高効率タイプ）

形名				天井ビルトインカセット形（ツイン）《三相電源》								
総合品番				PA-P112F7HDNBC								
室内・室外ユニット品番				CS-P56F7C×2						CU-P112H7B(J)		
パネル品番				CZ-02HPF3						—		
能力	冷房定格(最小～最大)［中間,中間中温,最小］		kW	10.0(2.5～11.2)［4.5、4.8、3.0］								
能力	暖房定格(最小～最大)［中間,最小］		kW	11.2(2.9～13.0)［5.1、2.9］								
能力	最大暖房低温		kW	11.5								
冷房定格時の顕熱比			—	0.74								
COP冷房定格	COP暖房定格	COP冷暖平均	—	3.58		4.09			3.84			
APF（2006）			—	5.4 / 5.4								
APF（2015）			—	5.9 / 5.9								
外形寸法 H×W×D			mm	290+《80～125》×800×800 <8×880×420>						996×980×370(+80)		
製品質量			kg	29+<3.5>						66		
外装色（マンセル記号）				ホワイト(10Y 9.3/0.4)						アイボリー（2.6Y7.6/1.1）		
電源				三相200V　50/60Hz								
電気特性	消費電力	冷房定格　［中間,中間中温,最小］	kW	2.79　［0.785、0.678、0.395］								
電気特性	消費電力	暖房定格　［中間,最小］	kW	2.74　［0.870、0.465］								
電気特性	消費電力	最大暖房低温	kW	3.74								
電気特性	消費電力	暖房極低温	kW	—								
電気特性	運転電流(冷房定格,暖房定格)		A	冷房　8.7						暖房　8.5		
電気特性	力率(冷房定格,暖房定格)		%	冷房　93						暖房　93		
電気特性	最大運転電流		A	15.2								
電気特性	電源容量		kVA	5.27								
電気特性	始動電流		A	—								
設計圧力			MPa	高圧部　4.15						低圧部　2.55		
圧縮機	形名×個数			—						全密閉ロータリー式×1		
圧縮機	電動機定格出力（極数）		kW							2.50(6P)		
圧縮機	冷凍機油（種別・封入）		L							FW50S(エーテル)　0.60		
圧縮機	クランクケースヒーター		kW							—		
冷媒・初期充填量			kg	—						R32　2.10		
送風装置	形名×個数			シロッコファン × 1						プロペラファン×1		
送風装置	定格風量　冷房		m³/min	急 14.0 強 13.0 弱 10.0						77		
送風装置	定格風量　暖房		m³/min	急 14.0 強 13.0 弱 10.0						73		
送風装置	機外静圧		Pa	—						—		
送風装置	電動機定格出力（極数）		kW	《DC》　0.119　(8P)						《DC》　0.120　(8P)		
保護装置			室内側	過電流、回転信号検出、ヒューズ								
保護装置			室外側	過電流(CT方式)、高圧スイッチ、圧縮機吐出温度サーミスター								
配管	冷媒配管長		m	最小　5m　最大　50m								
配管	高低差		m	外上30m　外下15m								
配管	冷媒	ガス管		φ12.7（フレア）						φ15.88（フレア）		
配管	冷媒	液管		φ6.35（フレア）						φ9.52（フレア）		
配管	ドレン口	室内側	mm	VP25(外径φ32)〈ドレンポンプ内蔵〉 （ドレンアップ高さはドレン口から500mm以下）								
配管	ドレン口	室外側	mm	VP25 （別売品　ドレンソケット取付け時）								
運転 SW（温度設定範囲）			℃	リモコン（冷・ドライ 18～30、 暖房 16～30、 冷暖自動 17～27）								
外気運転範囲			℃	冷房　-15～50DB						暖房　-20～24DB		
ダクト接続口			mm	φ200　×　2						—		
外気導入口			mm	φ150								
エアーフィルター				ロングライフフィルター(別売ビルトインパネルに付属)								
運転音（SPL）			dB(A)	冷房	急　41(42)	暖房	急　41(42)	冷房	標準　53	暖房	標準　53	
					強　38(40)		強　38(40)		静音1　51		静音1　51	
					弱　32(37)		弱　32(37)		静音2　49		静音2　49	
									静音3　47		静音3　47	
運転音（PWL）			dB(A)	冷	急　64(65)	暖	急　64(65)	冷	標準　70	暖	標準　70	
高圧ガス保安法区分				届出不要								
法定冷凍トン				1.72								
主要付属品				据付説明書、配管断熱材 ドレンホース、ホースバンド								
IP コード				IPX0						IPX4		

※　APF、COP、消費電力量、運転電流、力率はナノイーXをオフにした時のものです。
※　室外ユニットの品番末尾J付きは耐重塩害仕様品を示します。
※　室内ユニットの仕様は室内ユニット 1 台あたりの値です。
※　総合品番には天井パネルCZ-02HPF3と多機能ワイヤードリモコンCZ-10RT5を含みます。
※　性能・電気特性はJIS B8616に基づいた値です。
（冷房時：室内吸込空気温度27℃DB・19℃WB, 室外吸込空気温度35℃DB）
（暖房時(標準)：室内吸込空気温度20℃DB・15℃WB以下、室外吸込空気温度7℃DB・6℃WB）
（暖房時(低温)：室内吸込空気温度20℃DB・15℃WB以下、室外吸込空気温度2℃DB・1℃WB）
※　外形寸法、質量欄の< >内はビルトイン小パネル、《 》はスライドチャンバーの値です。室外の外形寸法欄( )内は、最大寸法の値です。
※　基板上で静圧を設定する場合は、基板上のディップスイッチをご使用ください。機外静圧および運転音の( )内数値は、
最大静圧時の値です。(最大静圧への変更は、基板上のディップスイッチや、リモコンで設定可能)
※　運転音(PWL：音響パワーレベル)はJIS B8616に基づいた値です。
運転音(SPL：音圧レベル)は、室外ユニット正面1m高さ1.5m、室内ユニット真下1.5mの値です。
実際に据え付けますと、周囲の騒音や反響などにより表示値より大きくなるのが普通です。
※　工場出荷時の冷媒量で保証しています配管長は30m（ツイン設置時)までです。
-5℃以下で冷房運転をする場合には、室外ユニットに別売品の防風板と防雪ダクト(側面・背面)を取り付けてください。
※　設置スペース、サービススペースについては外形寸法図をご確認ください。
※　室内熱負荷に対して、過大な空調機を設置すると、室内の温度や湿度の変化が頻繁となり、室内環境や建物に結露の発生などの影響を
およぼす事があります。
※　室内ユニットの下には、濡れて困るものは置かないでください。湿度がRH70%以上の場合は、露が落ちることがあります。

■XEPHY Eco（高効率タイプ）

形名					天井ビルトインカセット形（ツイン）《三相電源》								
総合品番					PA-P140F7HDNBC								
室内・室外ユニット品番					CS-P71F7C×2					CU-P140H7B(J)			
パネル品番					CZ-03HPF3					—			
能力	冷房定格(最小～最大)［中間,中間中温,最小］			kW	12.5(3.2～14.0)［5.7、6.0、3.2］								
	暖房定格(最小～最大)［中間,最小］			kW	14.0(3.5～16.0)［6.3、3.5］								
	最大暖房低温			kW	14.0								
冷房定格時の顕熱比				—	0.80								
COP冷房定格	COP暖房定格	COP冷暖平均		—	3.24		3.70			3.47			
APF（2006）				—	5.1 / 5.1								
APF（2015）				—	5.5 / 5.5								
外形寸法 H×W×D				mm	290+《80～125》×1000×800 〈8×1180×420〉					996×980×370(+80)			
製品質量				kg	34+〈5〉					81			
外装色（マンセル記号）					ホワイト(10Y 9.3/0.4)					アイボリー（2.6Y7.6/1.1）			
電源					三相200V　50/60Hz								
電気特性	消費電力	冷房定格　［中間,中間中温,最小］		kW	3.86　［1.06、0.930、0.460］								
		暖房定格　［中間,最小］		kW	3.78　［1.11、0.600］								
		最大暖房低温		kW	5.08								
		暖房極低温		kW	—								
	運転電流(冷房定格,暖房定格)			A	冷房　12.0					暖房　11.7			
	力率(冷房定格,暖房定格)			%	冷房　93					暖房　93			
	最大運転電流			A	21.8								
	電源容量			kVA	7.55								
	始動電流			A	—								
設計圧力				MPa	高圧部　4.15					低圧部　2.55			
圧縮機	形名×個数				—					全密閉ロータリー式×1			
	電動機定格出力（極数）			kW						2.80(6P)			
	冷凍機油（種別・封入）			L						FW50S(エーテル)　1.30			
	クランクケースヒーター			kW						—			
冷媒・初期充填量				kg	—					R32　2.80			
送風装置	形名×個数				シロッコファン × 2					プロペラファン×1			
	定格風量　冷房			m³/min	急 21.0 強 19.0 弱 15.0					97			
	定格風量　暖房			m³/min	急 21.0 強 19.0 弱 15.0					87			
	機外静圧			Pa	—					—			
	電動機定格出力（極数）			kW	《DC》　0.124　(8P)					《DC》　0.120　(8P)			
保護装置				室内側	過電流、回転信号検出、ヒューズ								
				室外側	過電流(CT方式)、高圧スイッチ、圧縮機吐出温度サーミスター								
配管	冷媒配管長			m	最小　5m　最大　50m								
	高低差			m	外上30m　外下15m								
	冷媒	ガス管			φ15.88（フレア）					φ15.88（フレア）			
		液管			φ9.52（フレア）					φ9.52（フレア）			
	ドレン口	室内側		mm	VP25(外径φ32)〈ドレンポンプ内蔵〉 （ドレンアップ高さはドレン口から500mm以下）								
		室外側		mm	VP25 （別売品　ドレンソケット取付け時）								
運転 SW（温度設定範囲）				℃	リモコン（冷・ドライ 18～30、 暖房 16～30、 冷暖自動 17～27）								
外気運転範囲				℃	冷房　-15～50DB					暖房　-20～24DB			
ダクト接続口				mm	φ200　×　3					—			
外気導入口				mm	φ150								
エアーフィルター					ロングライフフィルター(別売ビルトインパネルに付属)								
運転音（SPL）				dB(A)	冷房	急　41(46)	暖房	急　41(46)	冷房	標準　57	暖房	標準　57	
						強　38(42)		強　38(42)		静音1　55		静音1　55	
						弱　35(38)		弱　35(38)		静音2　53		静音2　53	
										静音3　51		静音3　51	
運転音（PWL）				dB(A)	冷	急　64(69)	暖	急　64(69)	冷	標準　74	暖	標準　74	
高圧ガス保安法区分					届出不要								
法定冷凍トン					2.33								
主要付属品					据付説明書、配管断熱材 ドレンホース、ホースバンド、パネル取付金具								
IP コード					IPX0					IPX4			

※　APF、COP、消費電力量、運転電流、力率はナノイーXをオフにした時のものです。
※　室外ユニットの品番末尾J付きは耐重塩害仕様品を示します。
※　室内ユニットの仕様は室内ユニット 1 台あたりの値です。
※　総合品番には天井パネルCZ-03HPF3と多機能ワイヤードリモコンCZ-10RT5を含みます。
※　性能・電気特性はJIS B8616に基づいた値です。
　(冷房時：室内吸込空気温度27℃DB・19℃WB, 室外吸込空気温度35℃DB)
　(暖房時(標準)：室内吸込空気温度20℃DB・15℃WB以下、室外吸込空気温度7℃DB・6℃WB)
　(暖房時(低温)：室内吸込空気温度20℃DB・15℃WB以下、室外吸込空気温度2℃DB・1℃WB)
※　外形寸法、質量欄の〈　〉内はビルトイン小パネル、《　》はスライドチャンバーの値です。室外の外形寸法欄(　)内は、最大寸法の値です。
※　基板上で静圧を設定する場合は、基板上のディップスイッチをご使用ください。機外静圧および運転音の(　)内数値は、
　最大静圧時の値です。(最大静圧への変更は、基板上のディップスイッチや、リモコンで設定可能)
※　運転音(PWL：音響パワーレベル)はJIS B8616に基づいた値です。
　運転音(SPL：音圧レベル)は、室外ユニット正面1m高さ1.5m、室内ユニット真下1.5mの値です。
　実際に据え付けますと、周囲の騒音や反響などにより表示値より大きくなるのが普通です。
※　工場出荷時の冷媒量で保証しています配管長は30m（ツイン設置時)までです。
　-5℃以下で冷房運転をする場合には、室外ユニットに別売品の防風板と防雪ダクト(側面・背面)を取り付けてください。
※　設置スペース、サービススペースについては外形寸法図をご確認ください。
※　室内熱負荷に対して、過大な空調機を設置すると、室内の温度や湿度の変化が頻繁となり、室内環境や建物に結露の発生などの影響を
　およぼす事があります。
※　室内ユニットの下には、濡れて困るものは置かないでください。湿度がRH70%以上の場合は、露が落ちることがあります。

■XEPHY Eco（高効率タイプ）

形名				天井ビルトインカセット形（ツイン）《三相電源》			
総合品番				PA-P160F7HDNBC			
室内・室外ユニット品番				CS-P80F7C×2		CU-P160H7B(J)	
パネル品番				CZ-03HPF3		—	
能力	冷房定格(最小～最大) [中間,中間中温,最小]		kW	14.0(3.5～16.0) [6.3、6.7、3.7]			
能力	暖房定格(最小～最大) [中間,最小]		kW	16.0(4.0～17.0) [7.2、4.0]			
能力	最大暖房低温		kW	14.5			
冷房定格時の顕熱比			—	0.76			
COP冷房定格	COP暖房定格	COP冷暖平均	—	2.89	3.49	3.19	
APF（2006）			—	4.9 / 4.9			
APF（2015）			—	5.3 / 5.3			
外形寸法 H×W×D			mm	290+《80～125》×1000×800 〈8×1180×420〉		996×980×370(+80)	
製品質量			kg	34+〈5〉		81	
外装色（マンセル記号）				ホワイト(10Y 9.3/0.4)		アイボリー（2.6Y7.6/1.1）	
電源				三相200V 50/60Hz			
電気特性	消費電力	冷房定格 [中間,中間中温,最小]	kW	4.84 [1.23、1.09、0.550]			
電気特性	消費電力	暖房定格 [中間,最小]	kW	4.58 [1.31、0.675]			
電気特性	消費電力	最大暖房低温	kW	5.62			
電気特性	消費電力	暖房極低温	kW	—			
電気特性	運転電流(冷房定格,暖房定格)		A	冷房 15.0		暖房 14.2	
電気特性	力率(冷房定格,暖房定格)		%	冷房 93		暖房 93	
電気特性	最大運転電流		A	22.8			
電気特性	電源容量		kVA	7.90			
電気特性	始動電流		A	—			
設計圧力			MPa	高圧部 4.15		低圧部 2.55	
圧縮機	形名×個数			—		全密閉ロータリー式×1	
圧縮機	電動機定格出力（極数）		kW			3.00(6P)	
圧縮機	冷凍機油（種別・封入）		L			FW50S(エーテル) 1.30	
圧縮機	クランクケースヒーター		kW			—	
冷媒・初期充填量			kg	—		R32 2.80	
送風装置	形名×個数			シロッコファン × 2		プロペラファン×1	
送風装置	定格風量 冷房		m³/min	急 21.0 強 19.0 弱 15.0		102	
送風装置	定格風量 暖房		m³/min	急 21.0 強 19.0 弱 15.0		97	
送風装置	機外静圧		Pa	—		—	
送風装置	電動機定格出力（極数）		kW	《DC》 0.124 (8P)		《DC》 0.120 (8P)	
保護装置			室内側	過電流、回転信号検出、ヒューズ			
保護装置			室外側	過電流(CT方式)、高圧スイッチ、圧縮機吐出温度サーミスター			
配管	冷媒配管長		m	最小 5m 最大 50m			
配管	高低差		m	外上30m 外下15m			
配管	冷媒	ガス管		φ15.88（フレア）		φ15.88（フレア）	
配管	冷媒	液管		φ9.52（フレア）		φ9.52（フレア）	
配管	ドレン口	室内側	mm	VP25(外径φ32)〈ドレンポンプ内蔵〉 （ドレンアップ高さはドレン口から500mm以下）			
配管	ドレン口	室外側	mm	VP25 （別売品 ドレンソケット取付け時）			
運転 SW（温度設定範囲）			℃	リモコン（冷・ドライ 18～30、 暖房 16～30、 冷暖自動 17～27）			
外気運転範囲			℃	冷房 -15～50DB		暖房 -20～24DB	
ダクト接続口			mm	φ200 × 3		—	
外気導入口			mm	φ150			
エアーフィルター				ロングライフフィルター(別売ビルトインパネルに付属)			
運転音（SPL）			dB(A)	冷房 急 42(47)	暖房 急 42(47)	冷房 標準 58	暖房 標準 59
運転音（SPL）				冷房 強 39(43)	暖房 強 39(43)	冷房 静音1 56	暖房 静音1 57
運転音（SPL）				冷房 弱 35(39)	暖房 弱 35(39)	冷房 静音2 54	暖房 静音2 55
運転音（SPL）						冷房 静音3 52	暖房 静音3 53
運転音（PWL）			dB(A)	冷 急 65(70)	暖 急 65(70)	冷 標準 75	暖 標準 76
高圧ガス保安法区分				届出不要			
法定冷凍トン				2.48			
主要付属品				据付説明書、配管断熱材 ドレンホース、ホースバンド、パネル取付金具			
IP コード				IPX0		IPX4	

※ APF、COP、消費電力量、運転電流、力率はナノイーXをオフにした時のものです。
※ 室外ユニットの品番末尾J付きは耐重塩害仕様品を示します。
※ 室内ユニットの仕様は室内ユニット 1 台あたりの値です。
※ 総合品番には天井パネルCZ-03HPF3と多機能ワイヤードリモコンCZ-10RT5を含みます。
※ 性能・電気特性はJIS B8616に基づいた値です。
(冷房時：室内吸込空気温度27℃DB・19℃WB, 室外吸込空気温度35℃DB)
(暖房時(標準)：室内吸込空気温度20℃DB・15℃WB以下、室外吸込空気温度7℃DB・6℃WB)
(暖房時(低温)：室内吸込空気温度20℃DB・15℃WB以下、室外吸込空気温度2℃DB・1℃WB)
※ 外形寸法、質量欄の〈 〉内はビルトイン小パネル、《 》はスライドチャンバーの値です。室外の外形寸法欄( )内は、最大寸法の値です。
※ 基板上で静圧を設定する場合は、基板上のディップスイッチをご使用ください。機外静圧および運転音の( )内数値は、
最大静圧時の値です。(最大静圧への変更は、基板上のディップスイッチや、リモコンで設定可能)
※ 運転音(PWL：音響パワーレベル)はJIS B8616に基づいた値です。
運転音(SPL：音圧レベル)は、室外ユニット正面1m高さ1.5m、室内ユニット真下1.5mの値です。
実際に据え付けますと、周囲の騒音や反響などにより表示値より大きくなるのが普通です。
※ 工場出荷時の冷媒量で保証しています配管長は30m（ツイン設置時)までです。
-5℃以下で冷房運転をする場合には、室外ユニットに別売品の防風板と防雪ダクト(側面・背面)を取り付けてください。
※ 設置スペース、サービススペースについては外形寸法図をご確認ください。
※ 室内熱負荷に対して、過大な空調機を設置すると、室内の温度や湿度の変化が頻繁となり、室内環境や建物に結露の発生などの影響を
およぼす事があります。
※ 室内ユニットの下には、濡れて困るものは置かないでください。湿度がRH70%以上の場合は、露が落ちることがあります。

■XEPHY Eco（高効率タイプ）

形名					天井ビルトインカセット形（ツイン）《三相電源》								
総合品番					PA-P224F7HDNBC								
室内・室外ユニット品番					CS-P112F7C×2					CU-P224H7B(J)			
パネル品番					CZ-06HPF3					—			
能力	冷房定格(最小～最大)［中間,中間中温,最小］			kW	20.0(6.2～22.4)［9.0、9.2、6.2］								
能力	暖房定格(最小～最大)［中間,最小］			kW	22.4(5.6～28.0)［10.1、5.6］								
能力	最大暖房低温			kW	18.5								
冷房定格時の顕熱比				—	0.79								
COP冷房定格	COP暖房定格	COP冷暖平均		—	3.03		3.73			3.38			
APF（2006）				—	4.7 / 4.7								
APF（2015）				—	5.2 / 5.2								
外形寸法 H×W×D				mm	290+《80～125》×1400×800 <8×1660×420>					1500×980×370(+80)			
製品質量				kg	45+<7>					110			
外装色（マンセル記号）					ホワイト(10Y 9.3/0.4)					アイボリー（2.6Y7.6/1.1）			
電源					三相200V　50/60Hz								
電気特性	消費電力	冷房定格　［中間,中間中温,最小］		kW	6.60　［1.93、1.55、0.870］								
電気特性	消費電力	暖房定格　［中間,最小］		kW	6.00　［1.83、1.10］								
電気特性	消費電力	最大暖房低温		kW	7.79								
電気特性	消費電力	暖房極低温		kW	—								
電気特性	運転電流(冷房定格,暖房定格)			A	冷房　20.5					暖房　18.6			
電気特性	力率(冷房定格,暖房定格)			%	冷房　93					暖房　93			
電気特性	最大運転電流			A	26.8								
電気特性	電源容量			kVA	9.28								
電気特性	始動電流			A	—								
設計圧力				MPa	高圧部　4.15					低圧部　2.55			
圧縮機	形名×個数				—					全密閉ロータリー式×1			
圧縮機	電動機定格出力（極数）			kW						4.20(6P)			
圧縮機	冷凍機油（種別・封入）			L						FW50S(エーテル)　1.90			
圧縮機	クランクケースヒーター			kW						0.032			
冷媒・初期充填量				kg	—					R32　4.20			
送風装置	形名×個数				シロッコファン × 3					プロペラファン×2			
送風装置	定格風量　冷房			m³/min	急 32.0 強 26.0 弱 21.0					164			
送風装置	定格風量　暖房			m³/min	急 32.0 強 26.0 弱 21.0					164			
送風装置	機外静圧			Pa	—					—			
送風装置	電動機定格出力（極数）			kW	《DC》　0.215　(8P)					《DC》　0.120+0.120　(10P)			
保護装置				室内側	過電流、回転信号検出、ヒューズ								
保護装置				室外側	過電流(CT方式)、高圧スイッチ、圧縮機吐出温度サーミスター								
配管	冷媒配管長			m	最小　5m　最大　100m								
配管	高低差			m	外上30m　外下30m								
配管	冷媒	ガス管			φ15.88（フレア）					φ25.4（ろう付）　★1			
配管	冷媒	液管			φ9.52（フレア）					φ9.52（フレア）			
配管	ドレン口	室内側		mm	VP25(外径φ32)〈ドレンポンプ内蔵〉 （ドレンアップ高さはドレン口から500mm以下）								
配管	ドレン口	室外側		mm	VP25 （別売品　ドレンソケット取付け時）								
運転 SW（温度設定範囲）				℃	リモコン（冷・ドライ 18～30、 暖房 16～30、 冷暖自動 17～27）								
外気運転範囲				℃	冷房　-15～50DB					暖房　-20～24DB			
ダクト接続口				mm	φ200　×　4					—			
外気導入口				mm	φ150								
エアーフィルター					ロングライフフィルター(別売ビルトインパネルに付属)								
運転音（SPL）				dB(A)	冷房	急　44(48)	暖房	急　44(48)	冷房	標準　58	暖房	標準　61	
						強　40(44)		強　40(44)		静音1　56		静音1　59	
						弱　35(41)		弱　35(41)		静音2　54		静音2　57	
										静音3　52		静音3　55	
運転音（PWL）				dB(A)	冷	急　67(71)	暖	急　67(71)	冷	標準　76	暖	標準　78	
高圧ガス保安法区分					届出不要								
法定冷凍トン					3.44								
主要付属品					据付説明書、配管断熱材 ドレンホース、ホースバンド、パネル取付金具 継手配管(φ19.05)異径継手配管(φ19.05→φ25.4)								
IP コード					IPX0					IPX4			

※　APF、COP、消費電力量、運転電流、力率はナノイーXをオフにした時のものです。
※　室外ユニットの品番末尾J付きは耐重塩害仕様品を示します。
※　室内ユニットの仕様は室内ユニット 1 台あたりの値です。
※　総合品番には天井パネルCZ-06HPF3と多機能ワイヤードリモコンCZ-10RT5を含みます。
※　性能・電気特性はJIS B8616に基づいた値です。
(冷房時：室内吸込空気温度27℃DB・19℃WB, 室外吸込空気温度35℃DB)
(暖房時(標準)：室内吸込空気温度20℃DB・15℃WB以下、室外吸込空気温度7℃DB・6℃WB)
(暖房時(低温)：室内吸込空気温度20℃DB・15℃WB以下、室外吸込空気温度2℃DB・1℃WB)
※　外形寸法、質量欄の< >内はビルトイン小パネル、《 》はスライドチャンバーの値です。室外の外形寸法欄( )内は、最大寸法の値です。
※　基板上で静圧を設定する場合は、基板上のディップスイッチをご使用ください。機外静圧および運転音の( )内数値は、
最大静圧時の値です。(最大静圧への変更は、基板上のディップスイッチや、リモコンで設定可能)
※　運転音(PWL：音響パワーレベル)はJIS B8616に基づいた値です。
運転音(SPL：音圧レベル)は、室外ユニット正面1m高さ1.5m、室内ユニット真下1.5mの値です。
実際に据え付けますと、周囲の騒音や反響などにより表示値より大きくなるのが普通です。
※　工場出荷時の冷媒量で保証しています配管長は30m（ツイン設置時)までです。
-5℃以下で冷房運転をする場合には、室外ユニットに別売品の防風板と防雪ダクト(側面・背面)を取り付けてください。
※　設置スペース、サービススペースについては外形寸法図をご確認ください。
※　室内熱負荷に対して、過大な空調機を設置すると、室内の温度や湿度の変化が頻繁となり、室内環境や建物に結露の発生などの影響を
およぼす事があります。
※　室内ユニットの下には、濡れて困るものは置かないでください。湿度がRH70%以上の場合は、露が落ちることがあります。
★1：ガス管接続口でφ19.05→φ25.4（付属品：異径継手配管使用）に変換してください。

■XEPHY Eco（高効率タイプ）

形名					天井ビルトインカセット形（ツイン）《三相電源》								
総合品番					PA-P280F7HDNBC								
室内・室外ユニット品番					CS-P140F7C×2					CU-P280H7B(J)			
パネル品番					CZ-06HPF3					—			
能力	冷房定格(最小～最大)［中間,中間中温,最小］			kW	25.0(6.3～28.0)［11.3、11.5、6.3］								
能力	暖房定格(最小～最大)［中間,最小］			kW	28.0(7.0～35.0)［12.6、7.0］								
能力	最大暖房低温			kW	23.5								
冷房定格時の顕熱比				—	0.73								
COP冷房定格	COP暖房定格	COP冷暖平均		—	2.75		3.46			3.11			
APF（2006）				—	4.4 / 4.4								
APF（2015）				—	4.9 / 4.9								
外形寸法 H×W×D				mm	290+《80～125》×1400×800 〈8×1660×420〉					1500×980×370(+80)			
製品質量				kg	45+〈7〉					119			
外装色（マンセル記号）					ホワイト(10Y 9.3/0.4)					アイボリー（2.6Y7.6/1.1）			
電源					三相200V　50/60Hz								
電気特性	消費電力	冷房定格　［中間,中間中温,最小］		kW	9.10　［2.64、2.25、0.930］								
電気特性	消費電力	暖房定格　［中間,最小］		kW	8.10　［2.40、1.24］								
電気特性	消費電力	最大暖房低温		kW	10.2								
電気特性	消費電力	暖房極低温		kW	—								
電気特性	運転電流(冷房定格,暖房定格)			A	冷房　27.9					暖房　24.9			
電気特性	力率(冷房定格,暖房定格)			%	冷房　94					暖房　94			
電気特性	最大運転電流			A	36.5								
電気特性	電源容量			kVA	12.6								
電気特性	始動電流			A	—								
設計圧力				MPa	高圧部　4.15					低圧部　2.55			
圧縮機	形名×個数				—					全密閉ロータリー式×1			
圧縮機	電動機定格出力（極数）			kW						5.50(6P)			
圧縮機	冷凍機油（種別・封入）			L						FW50S(エーテル)　1.90			
圧縮機	クランクケースヒーター			kW						0.032			
冷媒・初期充填量				kg	—					R32　5.20			
送風装置	形名×個数				シロッコファン × 3					プロペラファン×2			
送風装置	定格風量　冷房			m³/min	急 34.0 強 29.0 弱 23.0					160			
送風装置	定格風量　暖房			m³/min	急 34.0 強 29.0 弱 23.0					160			
送風装置	機外静圧			Pa	—					—			
送風装置	電動機定格出力（極数）			kW	《DC》　0.215　(8P)					《DC》　0.120+0.120　(10P)			
保護装置				室内側	過電流、回転信号検出、ヒューズ								
保護装置				室外側	過電流(CT方式)、高圧スイッチ、圧縮機吐出温度サーミスター								
配管	冷媒配管長			m	最小　5m　最大　100m								
配管	高低差			m	外上30m　外下30m								
配管	冷媒	ガス管			φ15.88（フレア）					φ25.4（ろう付）　★1			
配管	冷媒	液管			φ9.52（フレア）					φ12.7（フレア）			
配管	ドレン口	室内側		mm	VP25(外径φ32)〈ドレンポンプ内蔵〉 （ドレンアップ高さはドレン口から500mm以下）								
配管	ドレン口	室外側		mm	VP25 （別売品　ドレンソケット取付け時）								
運転 SW（温度設定範囲）				℃	リモコン（冷・ドライ 18～30、 暖房 16～30、 冷暖自動 17～27）								
外気運転範囲				℃	冷房　-15～50DB					暖房　-20～24DB			
ダクト接続口				mm	φ200　×　4					—			
外気導入口				mm	φ150								
エアーフィルター					ロングライフフィルター(別売ビルトインパネルに付属)								
運転音（SPL）				dB(A)	冷房	急　46(49)	暖房	急　46(49)	冷房	標準　60	暖房	標準　63	
						強　43(45)		強　43(45)		静音1　58		静音1　61	
						弱　37(41)		弱　37(41)		静音2　56		静音2　59	
										静音3　54		静音3　57	
運転音（PWL）				dB(A)	冷	急　69(72)	暖	急　69(72)	冷	標準　78	暖	標準　81	
高圧ガス保安法区分					届出不要								
法定冷凍トン					4.20								
主要付属品					据付説明書、配管断熱材 ドレンホース、ホースバンド、パネル取付金具 継手配管(φ19.05)異径継手配管(φ19.05→φ25.4)								
IP コード					IPX0					IPX4			

※　APF、COP、消費電力量、運転電流、力率はナノイーXをオフにした時のものです。
※　室外ユニットの品番末尾J付きは耐重塩害仕様品を示します。
※　室内ユニットの仕様は室内ユニット 1 台あたりの値です。
※　総合品番には天井パネルCZ-06HPF3と多機能ワイヤードリモコンCZ-10RT5を含みます。
※　性能・電気特性はJIS B8616に基づいた値です。
　(冷房時：室内吸込空気温度27℃DB・19℃WB, 室外吸込空気温度35℃DB)
　(暖房時(標準)：室内吸込空気温度20℃DB・15℃WB以下、室外吸込空気温度7℃DB・6℃WB)
　(暖房時(低温)：室内吸込空気温度20℃DB・15℃WB以下、室外吸込空気温度2℃DB・1℃WB)
※　外形寸法、質量欄の〈　〉内はビルトイン小パネル、《　》はスライドチャンバーの値です。室外の外形寸法欄( )内は、最大寸法の値です。
※　基板上で静圧を設定する場合は、基板上のディップスイッチをご使用ください。機外静圧および運転音の(　)内数値は、
　最大静圧時の値です。(最大静圧への変更は、基板上のディップスイッチや、リモコンで設定可能)
※　運転音(PWL：音響パワーレベル)はJIS B8616に基づいた値です。
　運転音(SPL：音圧レベル)は、室外ユニット正面1m高さ1.5m、室内ユニット真下1.5mの値です。
　実際に据え付けますと、周囲の騒音や反響などにより表示値より大きくなるのが普通です。
※　工場出荷時の冷媒量で保証しています配管長は30m（ツイン設置時)までです。
　-5℃以下で冷房運転をする場合には、室外ユニットに別売品の防風板と防雪ダクト(側面・背面)を取り付けてください。
※　設置スペース、サービススペースについては外形寸法図をご確認ください。
※　室内熱負荷に対して、過大な空調機を設置すると、室内の温度や湿度の変化が頻繁となり、室内環境や建物に結露の発生などの影響を
　およぼす事があります。
※　室内ユニットの下には、濡れて困るものは置かないでください。湿度がRH70%以上の場合は、露が落ちることがあります。
★1：ガス管接続口でφ19.05→φ25.4（付属品：異径継手配管使用）に変換してください。

■XEPHY Eco（高効率タイプ）

形名					天井ビルトインカセット形（トリプル）《三相電源》								
総合品番					PA-P224F7HTNBC								
室内・室外ユニット品番					CS-P80F7C×3					CU-P224H7B(J)			
パネル品番					CZ-03HPF3					—			
能力	冷房定格(最小～最大)［中間,中間中温,最小］			kW	20.0(6.2～22.4)［9.0、9.2、6.2］								
能力	暖房定格(最小～最大)［中間,最小］			kW	22.4(5.6～28.0)［10.1、5.6］								
能力	最大暖房低温			kW	18.5								
冷房定格時の顕熱比				—	0.76								
COP冷房定格	COP暖房定格	COP冷暖平均		—	3.03		3.73			3.38			
APF（2006）				—	4.7 / 4.7								
APF（2015）				—	5.2 / 5.2								
外形寸法 H×W×D				mm	290+《80～125》×1000×800 〈8×1180×420〉					1500×980×370(+80)			
製品質量				kg	34+〈5〉					110			
外装色（マンセル記号）					ホワイト(10Y 9.3/0.4)					アイボリー（2.6Y7.6/1.1）			
電源					三相200V　50/60Hz								
電気特性	消費電力	冷房定格　［中間,中間中温,最小］		kW	6.60　［1.93、1.55、0.870］								
電気特性	消費電力	暖房定格　［中間,最小］		kW	6.00　［1.83、1.10］								
電気特性	消費電力	最大暖房低温		kW	7.79								
電気特性	消費電力	暖房極低温		kW	—								
電気特性	運転電流(冷房定格,暖房定格)			A	冷房　20.5					暖房　18.6			
電気特性	力率(冷房定格,暖房定格)			%	冷房　93					暖房　93			
電気特性	最大運転電流			A	27.0								
電気特性	電源容量			kVA	9.35								
電気特性	始動電流			A	—								
設計圧力				MPa	高圧部　4.15					低圧部　2.55			
圧縮機	形名×個数				—					全密閉ロータリー式×1			
圧縮機	電動機定格出力（極数）			kW						4.20(6P)			
圧縮機	冷凍機油（種別・封入）			L						FW50S(エーテル)　1.90			
圧縮機	クランクケースヒーター			kW						0.032			
冷媒・初期充填量				kg	—					R32　4.20			
送風装置	形名×個数				シロッコファン × 2					プロペラファン×2			
送風装置	定格風量　冷房			m³/min	急 21.0 強 19.0 弱 15.0					164			
送風装置	定格風量　暖房			m³/min	急 21.0 強 19.0 弱 15.0					164			
送風装置	機外静圧			Pa	—					—			
送風装置	電動機定格出力（極数）			kW	《DC》　0.124　(8P)					《DC》　0.120+0.120　(10P)			
保護装置				室内側	過電流、回転信号検出、ヒューズ								
保護装置				室外側	過電流(CT方式)、高圧スイッチ、圧縮機吐出温度サーミスター								
配管	冷媒配管長			m	最小　5m　最大　100m								
配管	高低差			m	外上30m　外下30m								
配管	冷媒	ガス管			φ15.88（フレア）					φ25.4（ろう付）　★1			
配管	冷媒	液管			φ9.52（フレア）					φ9.52（フレア）			
配管	ドレン口	室内側		mm	VP25(外径φ32)〈ドレンポンプ内蔵〉 （ドレンアップ高さはドレン口から500mm以下）								
配管	ドレン口	室外側		mm	VP25 （別売品　ドレンソケット取付け時）								
運転 SW（温度設定範囲）				℃	リモコン（冷・ドライ 18～30、 暖房 16～30、 冷暖自動 17～27）								
外気運転範囲				℃	冷房　-15～50DB					暖房　-20～24DB			
ダクト接続口				mm	φ200　×　3					—			
外気導入口				mm	φ150								
エアーフィルター					ロングライフフィルター(別売ビルトインパネルに付属)								
運転音（SPL）				dB(A)	冷房	急　42(47)	暖房	急　42(47)	冷房	標準　58	暖房	標準　61	
						強　39(43)		強　39(43)		静音1　56		静音1　59	
						弱　35(39)		弱　35(39)		静音2　54		静音2　57	
										静音3　52		静音3　55	
運転音（PWL）				dB(A)	冷	急　65(70)	暖	急　65(70)	冷	標準　76	暖	標準　78	
高圧ガス保安法区分					届出不要								
法定冷凍トン					3.44								
主要付属品					据付説明書、配管断熱材 ドレンホース、ホースバンド、パネル取付金具 継手配管(φ19.05)異径継手配管(φ19.05→φ25.4)								
IP コード					IPX0					IPX4			

※　APF、COP、消費電力量、運転電流、力率はナノイーXをオフにした時のものです。
※　室外ユニットの品番末尾J付きは耐重塩害仕様品を示します。
※　室内ユニットの仕様は室内ユニット 1 台あたりの値です。
※　総合品番には天井パネルCZ-03HPF3と多機能ワイヤードリモコンCZ-10RT5を含みます。
※　性能・電気特性はJIS B8616に基づいた値です。
　(冷房時：室内吸込空気温度27℃DB・19℃WB, 室外吸込空気温度35℃DB)
　(暖房時(標準)：室内吸込空気温度20℃DB・15℃WB以下、室外吸込空気温度7℃DB・6℃WB)
　(暖房時(低温)：室内吸込空気温度20℃DB・15℃WB以下、室外吸込空気温度2℃DB・1℃WB)
※　外形寸法、質量欄の〈　〉内はビルトイン小パネル、《　》はスライドチャンバーの値です。室外の外形寸法欄(　)内は、最大寸法の値です。
※　基板上で静圧を設定する場合は、基板上のディップスイッチをご使用ください。機外静圧および運転音の(　)内数値は、
　最大静圧時の値です。(最大静圧への変更は、基板上のディップスイッチや、リモコンで設定可能)
※　運転音(PWL：音響パワーレベル)はJIS B8616に基づいた値です。
　運転音(SPL：音圧レベル)は、室外ユニット正面1m高さ1.5m、室内ユニット真下1.5mの値です。
　実際に据え付けますと、周囲の騒音や反響などにより表示値より大きくなるのが普通です。
※　工場出荷時の冷媒量で保証しています配管長は30m（トリプル設置時)までです。
　-5℃以下で冷房運転をする場合には、室外ユニットに別売品の防風板と防雪ダクト(側面・背面)を取り付けてください。
※　設置スペース、サービススペースについては外形寸法図をご確認ください。
※　室内熱負荷に対して、過大な空調機を設置すると、室内の温度や湿度の変化が頻繁となり、室内環境や建物に結露の発生などの影響を
　およぼす事があります。
※　室内ユニットの下には、濡れて困るものは置かないでください。湿度がRH70%以上の場合は、露が落ちることがあります。
★1：ガス管接続口でφ19.05→φ25.4（付属品：異径継手配管使用）に変換してください。

■XEPHY Eco（高効率タイプ）

形名				天井ビルトインカセット形（ダブルツイン）《三相電源》			
総合品番				PA-P224F7HVNBC			
室内・室外ユニット品番				CS-P56F7C×4		CU-P224H7B(J)	
パネル品番				CZ-02HPF3		—	
能力	冷房定格(最小～最大)［中間,中間中温,最小］		kW	20.0(6.2～22.4)［9.0、9.2、6.2］			
	暖房定格(最小～最大)［中間,最小］		kW	22.4(5.6～28.0)［10.1、5.6］			
	最大暖房低温		kW	18.5			
冷房定格時の顕熱比			—	0.74			
COP冷房定格	COP暖房定格	COP冷暖平均	—	3.03	3.73	3.38	
APF（2006）			—	4.7 / 4.7			
APF（2015）			—	5.2 / 5.2			
外形寸法 H×W×D			mm	290+《80～125》×800×800 <8×880×420>		1500×980×370(+80)	
製品質量			kg	29+<3.5>		110	
外装色（マンセル記号）				ホワイト(10Y 9.3/0.4)		アイボリー（2.6Y7.6/1.1）	
電源				三相200V　50/60Hz			
電気特性	消費電力	冷房定格　［中間,中間中温,最小］	kW	6.60　［1.93、1.55、0.870］			
		暖房定格　［中間,最小］	kW	6.00　［1.83、1.10］			
		最大暖房低温	kW	7.79			
		暖房極低温	kW	—			
	運転電流(冷房定格,暖房定格)		A	冷房　20.5		暖房　18.6	
	力率(冷房定格,暖房定格)		%	冷房　93		暖房　93	
	最大運転電流		A	26.5			
	電源容量		kVA	9.18			
	始動電流		A	—			
設計圧力			MPa	高圧部　4.15		低圧部　2.55	
圧縮機	形名×個数			—		全密閉ロータリー式×1	
	電動機定格出力（極数）		kW			4.20(6P)	
	冷凍機油（種別・封入）		L			FW50S(エーテル)　1.90	
	クランクケースヒーター		kW			0.032	
冷媒・初期充填量			kg	—		R32　4.20	
送風装置	形名×個数			シロッコファン × 1		プロペラファン×2	
	定格風量　冷房		m³/min	急 14.0 強 13.0 弱 10.0		164	
	定格風量　暖房		m³/min	急 14.0 強 13.0 弱 10.0		164	
	機外静圧		Pa	—		—	
	電動機定格出力（極数）		kW	《DC》　0.119　(8P)		《DC》　0.120+0.120　(10P)	
保護装置			室内側	過電流、回転信号検出、ヒューズ			
			室外側	過電流(CT方式)、高圧スイッチ、圧縮機吐出温度サーミスター			
配管	冷媒配管長		m	最小　5m　最大　100m			
	高低差		m	外上30m　外下30m			
	冷媒	ガス管		φ12.7（フレア）		φ25.4（ろう付）　★1	
		液管		φ6.35（フレア）		φ9.52（フレア）	
	ドレン口	室内側	mm	VP25(外径φ32)〈ドレンポンプ内蔵〉 （ドレンアップ高さはドレン口から500mm以下）			
		室外側	mm	VP25 （別売品　ドレンソケット取付け時）			
運転 SW（温度設定範囲）			℃	リモコン（冷・ドライ 18～30、 暖房 16～30、 冷暖自動 17～27）			
外気運転範囲			℃	冷房　-15～50DB		暖房　-20～24DB	
ダクト接続口			mm	φ200　×　2		—	
外気導入口			mm	φ150			
エアーフィルター				ロングライフフィルター(別売ビルトインパネルに付属)			
運転音（SPL）			dB(A)	冷房 急　41(42)	暖房 急　41(42)	冷房 標準　58	暖房 標準　61
				冷房 強　38(40)	暖房 強　38(40)	冷房 静音1　56	暖房 静音1　59
				冷房 弱　32(37)	暖房 弱　32(37)	冷房 静音2　54	暖房 静音2　57
						冷房 静音3　52	暖房 静音3　55
運転音（PWL）			dB(A)	冷 急　64(65)	暖 急　64(65)	冷 標準　76	暖 標準　78
高圧ガス保安法区分				届出不要			
法定冷凍トン				3.44			
主要付属品				据付説明書、配管断熱材 ドレンホース、ホースバンド 継手配管(φ19.05)異径継手配管(φ19.05→φ25.4)			
IP コード				IPX0		IPX4	

※　APF、COP、消費電力量、運転電流、力率はナノイーXをオフにした時のものです。
※　室外ユニットの品番末尾J付きは耐重塩害仕様品を示します。
※　室内ユニットの仕様は室内ユニット 1 台あたりの値です。
※　総合品番には天井パネルCZ-02HPF3と多機能ワイヤードリモコンCZ-10RT5を含みます。
※　性能・電気特性はJIS B8616に基づいた値です。
　(冷房時：室内吸込空気温度27℃DB・19℃WB, 室外吸込空気温度35℃DB)
　(暖房時(標準)：室内吸込空気温度20℃DB・15℃WB以下、室外吸込空気温度7℃DB・6℃WB)
　(暖房時(低温)：室内吸込空気温度20℃DB・15℃WB以下、室外吸込空気温度2℃DB・1℃WB)
※　外形寸法、質量欄の< >内はビルトイン小パネル、《 》はスライドチャンバーの値です。室外の外形寸法欄( )内は、最大寸法の値です。
※　基板上で静圧を設定する場合は、基板上のディップスイッチをご使用ください。機外静圧および運転音の( )内数値は、
　最大静圧時の値です。(最大静圧への変更は、基板上のディップスイッチや、リモコンで設定可能)
※　運転音(PWL：音響パワーレベル)はJIS B8616に基づいた値です。
　運転音(SPL：音圧レベル)は、室外ユニット正面1m高さ1.5m、室内ユニット真下1.5mの値です。
　実際に据え付けますと、周囲の騒音や反響などにより表示値より大きくなるのが普通です。
※　工場出荷時の冷媒量で保証しています配管長は30m（ダブルツイン設置時)までです。
　-5℃以下で冷房運転をする場合には、室外ユニットに別売品の防風板と防雪ダクト(側面・背面)を取り付けてください。
※　設置スペース、サービススペースについては外形寸法図をご確認ください。
※　室内熱負荷に対して、過大な空調機を設置すると、室内の温度や湿度の変化が頻繁となり、室内環境や建物に結露の発生などの影響を
　およぼす事があります。
※　室内ユニットの下には、濡れて困るものは置かないでください。湿度がRH70%以上の場合は、露が落ちることがあります。
★1：ガス管接続口でφ19.05→φ25.4（付属品：異径継手配管使用）に変換してください。

■XEPHY Eco（高効率タイプ）

形名				天井ビルトインカセット形（ダブルツイン）《三相電源》			
総合品番				PA-P280F7HVNBC			
室内・室外ユニット品番				CS-P71F7C×4		CU-P280H7B(J)	
パネル品番				CZ-03HPF3		—	
能力	冷房定格(最小～最大)［中間,中間中温,最小］		kW	25.0(6.3～28.0)［11.3、11.5、6.3］			
	暖房定格(最小～最大)［中間,最小］		kW	28.0(7.0～35.0)［12.6、7.0］			
	最大暖房低温		kW	23.5			
冷房定格時の顕熱比			—	0.80			
COP冷房定格	COP暖房定格	COP冷暖平均	—	2.75	3.46	3.11	
APF（2006）			—	4.4 / 4.4			
APF（2015）			—	4.9 / 4.9			
外形寸法 H×W×D			mm	290+《80～125》×1000×800 〈8×1180×420〉		1500×980×370(+80)	
製品質量			kg	34+〈5〉		119	
外装色（マンセル記号）				ホワイト(10Y 9.3/0.4)		アイボリー（2.6Y7.6/1.1）	
電源				三相200V　50/60Hz			
電気特性	消費電力	冷房定格　［中間,中間中温,最小］	kW	9.10　［2.64、2.25、0.930］			
		暖房定格　［中間,最小］	kW	8.10　［2.40、1.24］			
		最大暖房低温	kW	10.2			
		暖房極低温	kW	—			
	運転電流(冷房定格,暖房定格)		A	冷房　27.9		暖房　24.9	
	力率(冷房定格,暖房定格)		%	冷房　94		暖房　94	
	最大運転電流		A	37.1			
	電源容量		kVA	12.9			
	始動電流		A	—			
設計圧力			MPa	高圧部　4.15		低圧部　2.55	
圧縮機	形名×個数			—		全密閉ロータリー式×1	
	電動機定格出力（極数）		kW			5.50(6P)	
	冷凍機油（種別・封入）		L			FW50S(エーテル)　1.90	
	クランクケースヒーター		kW			0.032	
冷媒・初期充填量			kg	—		R32　5.20	
送風装置	形名×個数			シロッコファン × 2		プロペラファン×2	
	定格風量　冷房		m³/min	急 21.0 強 19.0 弱 15.0		160	
	定格風量　暖房		m³/min	急 21.0 強 19.0 弱 15.0		160	
	機外静圧		Pa	—		—	
	電動機定格出力（極数）		kW	《DC》　0.124　(8P)		《DC》　0.120+0.120　(10P)	
保護装置			室内側	過電流、回転信号検出、ヒューズ			
			室外側	過電流(CT方式)、高圧スイッチ、圧縮機吐出温度サーミスター			
配管	冷媒配管長		m	最小　5m　最大　100m			
	高低差		m	外上30m　外下30m			
	冷媒	ガス管		φ15.88（フレア）		φ25.4（ろう付）　★1	
		液管		φ9.52（フレア）		φ12.7（フレア）	
	ドレン口	室内側	mm	VP25(外径φ32)〈ドレンポンプ内蔵〉 （ドレンアップ高さはドレン口から500mm以下）			
		室外側	mm	VP25 （別売品　ドレンソケット取付け時）			
運転 SW（温度設定範囲）			℃	リモコン（冷・ドライ 18～30、 暖房 16～30、 冷暖自動 17～27）			
外気運転範囲			℃	冷房　-15～50DB		暖房　-20～24DB	
ダクト接続口			mm	φ200　×　3		—	
外気導入口			mm	φ150			
エアーフィルター				ロングライフフィルター(別売ビルトインパネルに付属)			
運転音（SPL）			dB(A)	冷房 急　41(46)	暖房 急　41(46)	冷房 標準　60	暖房 標準　63
				冷房 強　38(42)	暖房 強　38(42)	冷房 静音1　58	暖房 静音1　61
				冷房 弱　35(38)	暖房 弱　35(38)	冷房 静音2　56	暖房 静音2　59
						冷房 静音3　54	暖房 静音3　57
運転音（PWL）			dB(A)	冷 急　64(69)	暖 急　64(69)	冷 標準　78	暖 標準　81
高圧ガス保安法区分				届出不要			
法定冷凍トン				4.20			
主要付属品				据付説明書、配管断熱材 ドレンホース、ホースバンド、パネル取付金具 継手配管(φ19.05)異径継手配管(φ19.05→φ25.4)			
IP コード				IPX0		IPX4	

※　APF、COP、消費電力量、運転電流、力率はナノイーXをオフにした時のものです。
※　室外ユニットの品番末尾J付きは耐重塩害仕様品を示します。
※　室内ユニットの仕様は室内ユニット 1 台あたりの値です。
※　総合品番には天井パネルCZ-03HPF3と多機能ワイヤードリモコンCZ-10RT5を含みます。
※　性能・電気特性はJIS B8616に基づいた値です。
　(冷房時：室内吸込空気温度27℃DB・19℃WB, 室外吸込空気温度35℃DB)
　(暖房時(標準)：室内吸込空気温度20℃DB・15℃WB以下、室外吸込空気温度7℃DB・6℃WB)
　(暖房時(低温)：室内吸込空気温度20℃DB・15℃WB以下、室外吸込空気温度2℃DB・1℃WB)
※　外形寸法、質量欄の〈　〉内はビルトイン小パネル、《　》はスライドチャンバーの値です。室外の外形寸法欄( )内は、最大寸法の値です。
※　基板上で静圧を設定する場合は、基板上のディップスイッチをご使用ください。機外静圧および運転音の(　)内数値は、
　最大静圧時の値です。(最大静圧への変更は、基板上のディップスイッチや、リモコンで設定可能)
※　運転音(PWL：音響パワーレベル)はJIS B8616に基づいた値です。
　運転音(SPL：音圧レベル)は、室外ユニット正面1m高さ1.5m、室内ユニット真下1.5mの値です。
　実際に据え付けますと、周囲の騒音や反響などにより表示値より大きくなるのが普通です。
※　工場出荷時の冷媒量で保証しています配管長は30m（ダブルツイン設置時)までです。
　-5℃以下で冷房運転をする場合には、室外ユニットに別売品の防風板と防雪ダクト(側面・背面)を取り付けてください。
※　設置スペース、サービススペースについては外形寸法図をご確認ください。
※　室内熱負荷に対して、過大な空調機を設置すると、室内の温度や湿度の変化が頻繁となり、室内環境や建物に結露の発生などの影響を
　およぼす事があります。
※　室内ユニットの下には、濡れて困るものは置かないでください。湿度がRH70%以上の場合は、露が落ちることがあります。
★1：ガス管接続口でφ19.05→φ25.4（付属品：異径継手配管使用）に変換してください。

■外形寸法図

● CS-P50, P56F7C

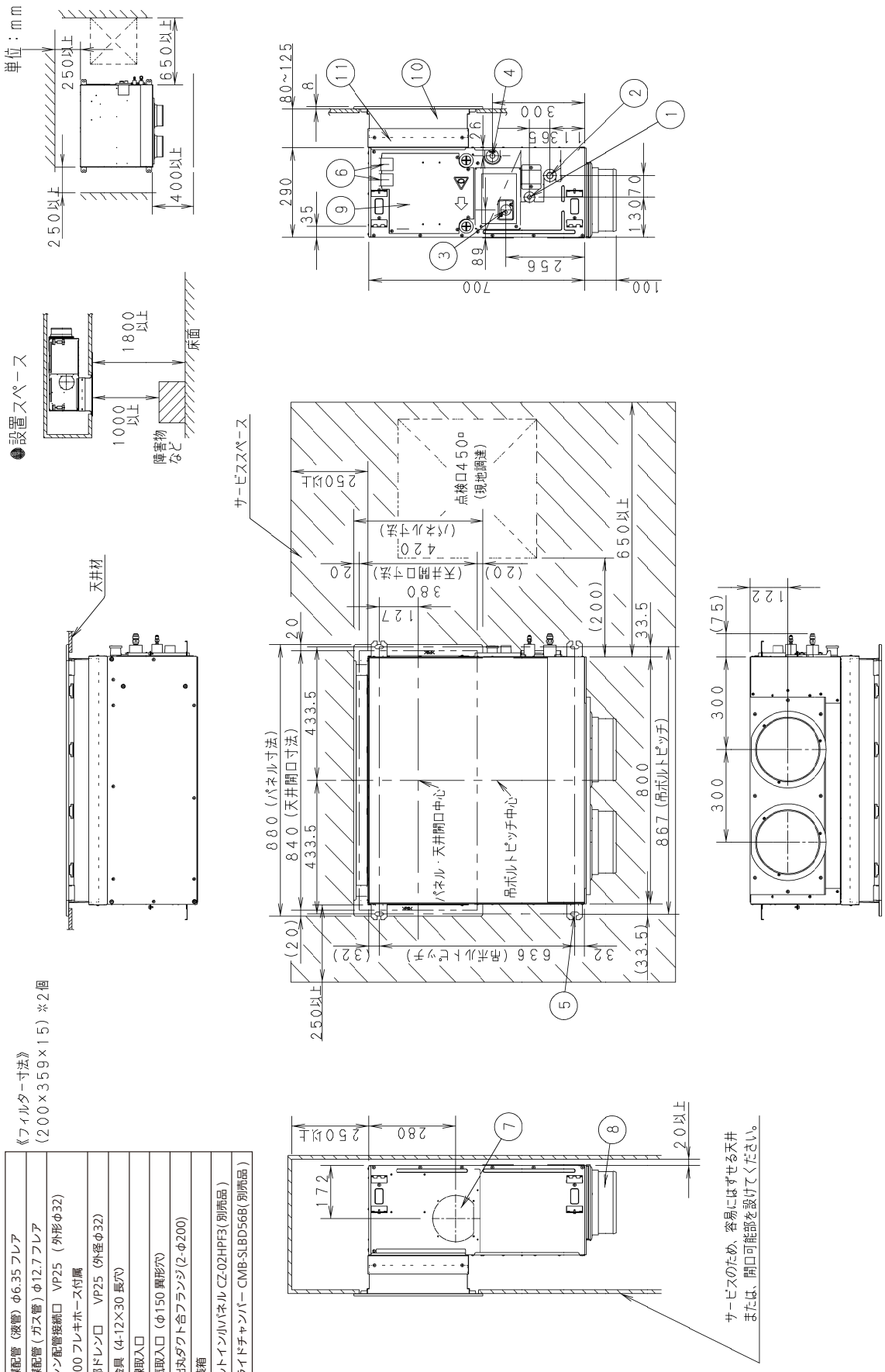

①	冷媒配管（液管）φ6.35 フレア
②	冷媒配管（ガス管）φ12.7 フレア
③	ドレン配管接続口　VP25（外形φ32） φ200 フレキホース付属
④	下部ドレン口　VP25（外径φ32）
⑤	吊金具（4-12×30 長穴）
⑥	配線取入口
⑦	外気取入口（φ150 異形穴）
⑧	吹出丸ダクト合フランジ（2-φ200）
⑨	電装箱
⑩	ビルトインUパネル CZ-02HPF3（別売品）
⑪	スライドチャンバー CMB-SLBD56B（別売品）

■外形寸法図

● CS-P63F7C

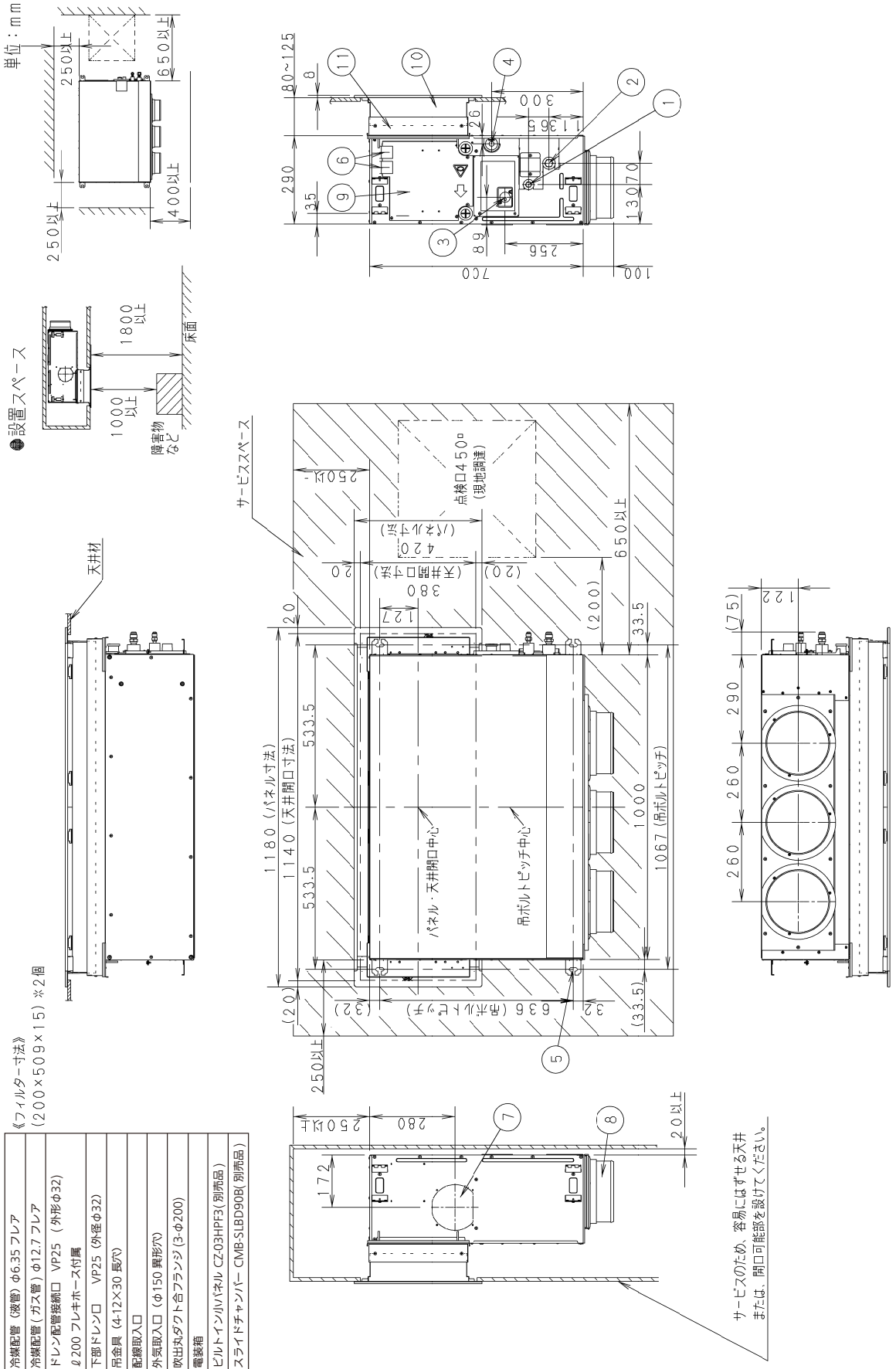

■外形寸法図

● CS-P71, P80F7C

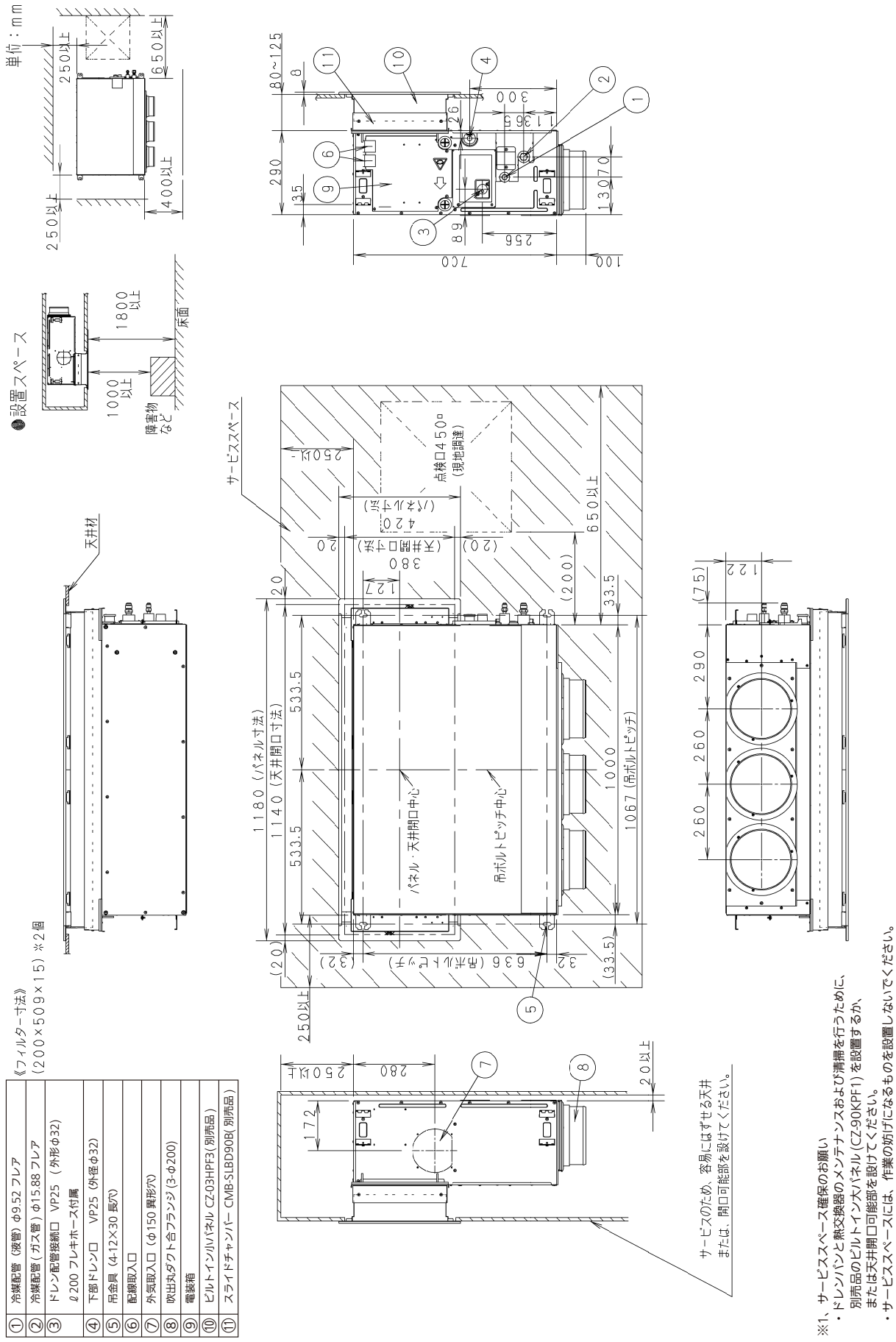

①	冷媒配管（液管）φ9.52 フレア
②	冷媒配管（ガス管）φ15.88 フレア
③	ドレン配管接続口 VP25 （外形φ32） ℓ200 フレキホース付属
④	下部ドレン口　VP25（外径φ32）
⑤	吊金具（4-12×30 長穴）
⑥	配線取入口
⑦	外気取入口（φ150 異形穴）
⑧	吹出丸ダクト合フランジ（3-φ200）
⑨	電装箱
⑩	ビルトインUパネル CZ-03HPF3（別売品）
⑪	スライドチャンバー CMB-SLBD90B（別売品）

※1、サービススペース確保のお願い
・ドレンパンと熱交換器のメンテナンスおよび清掃を行うために、
別売品のビルトインUパネル（CZ-90KPF1）を設置するか、
または天井開口可能部を設けてください。
・サービススペースには、作業の妨げになるものを設置しないでください。

■外形寸法図

●CS-P112, P140, 160F7C

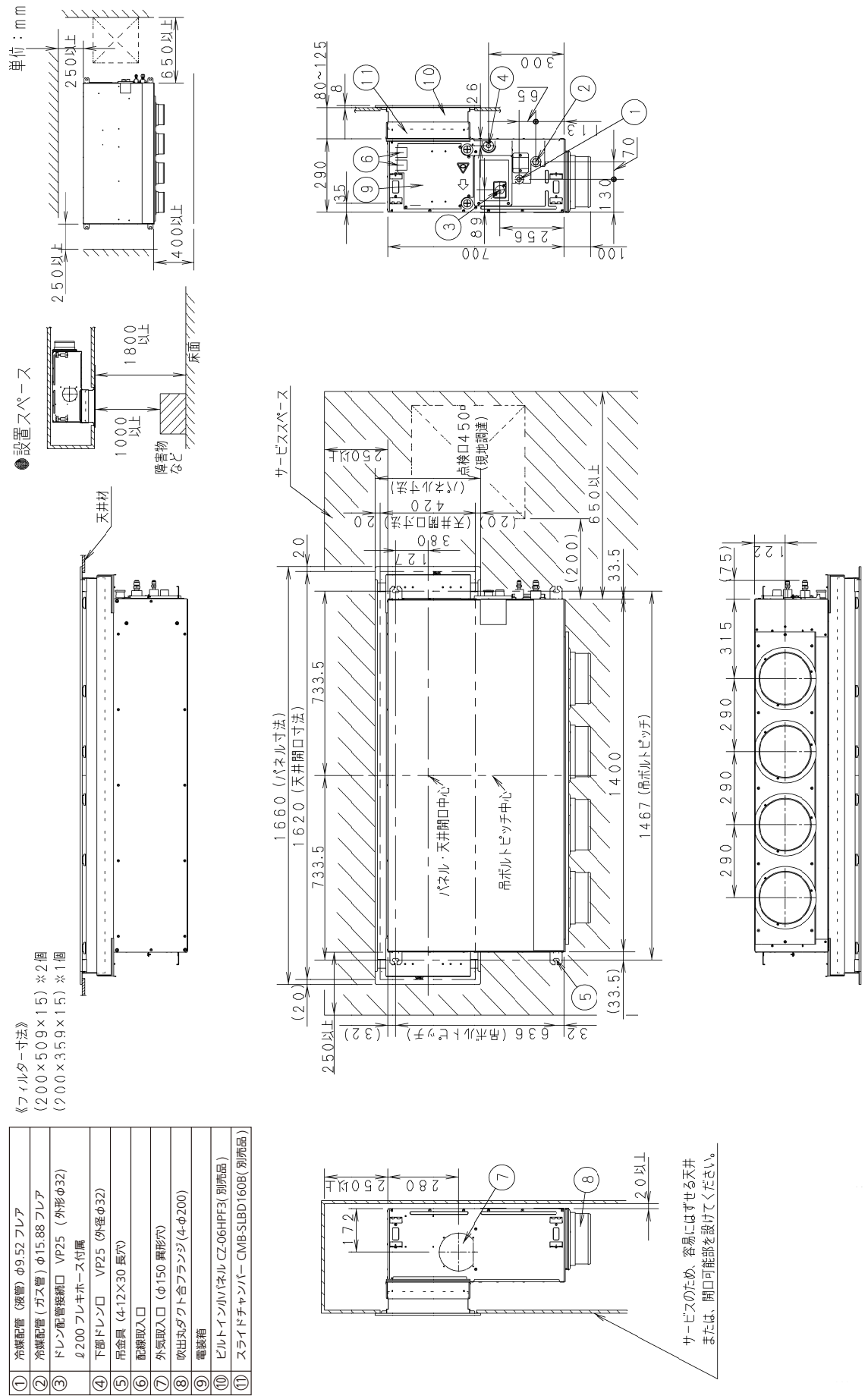

①	冷媒配管（液管）φ9.52 フレア
②	冷媒配管（ガス管）φ15.88 フレア
③	ドレン配管接続口　VP25（外形φ32） L200 フレキホース付属
④	下部ドレン口　VP25（外径φ32）
⑤	吊金具（4-12×30 長穴）
⑥	配線取入口
⑦	外気取入口（φ150 異形穴）
⑧	吹出丸ダクト合フランジ（4-φ200）
⑨	電装箱
⑩	ビルトインパネル CZ-06HPF3（別売品）
⑪	スライドチャンバー CMB-SLBD160B（別売品）

■電気回路図

● CS-P50 ～ P160F7C

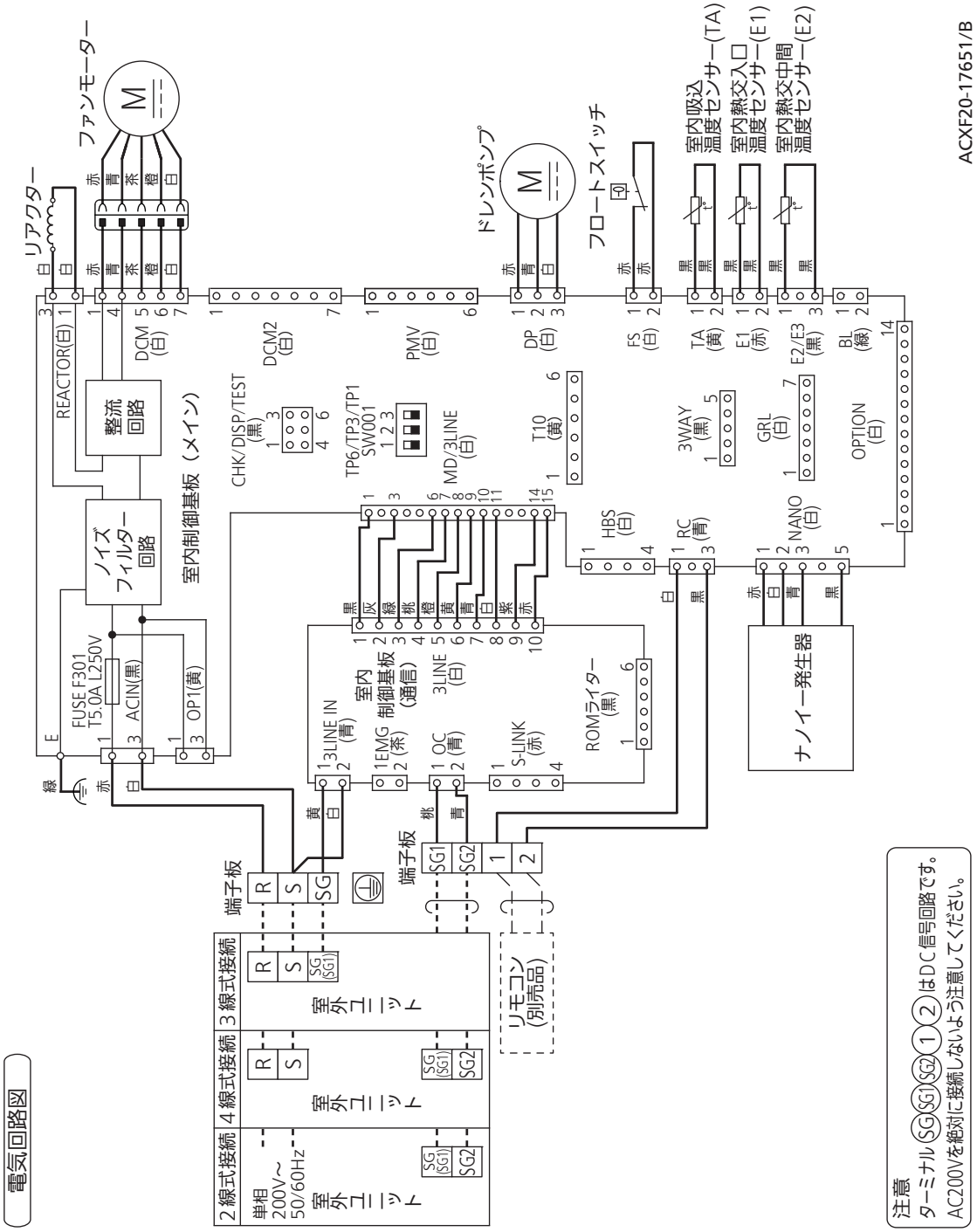

■運転音特性

● CS-P50, P56F7C

定格静圧

運転音レベル dB(A) 急 / 強 / 弱	41 / 38 / 32
測定位置	ユニット真下 1.5m

50Hz・60Hz 共通
急
弱

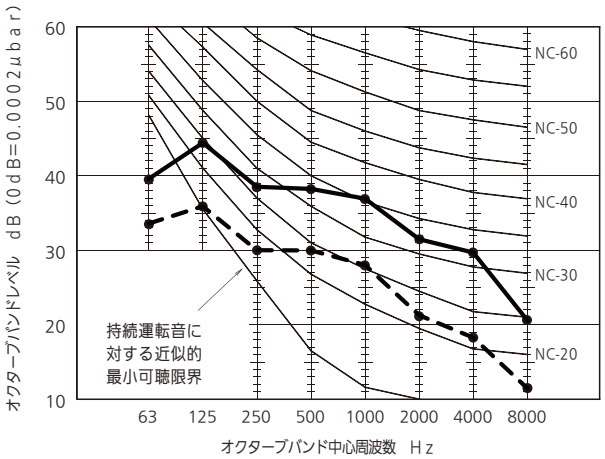

最大静圧

運転音レベル dB(A) 急 / 強 / 弱	42 / 40 / 37
測定位置	ユニット真下 1.5m

50Hz・60Hz 共通
急
弱

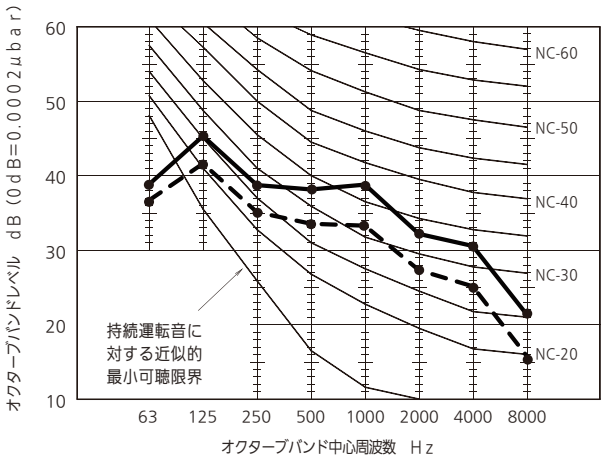

● CS-P63, P71F7C

定格静圧

運転音レベル dB(A) 急 / 強 / 弱	41 / 38 / 35
測定位置	ユニット真下 1.5m

50Hz・60Hz 共通
急
弱

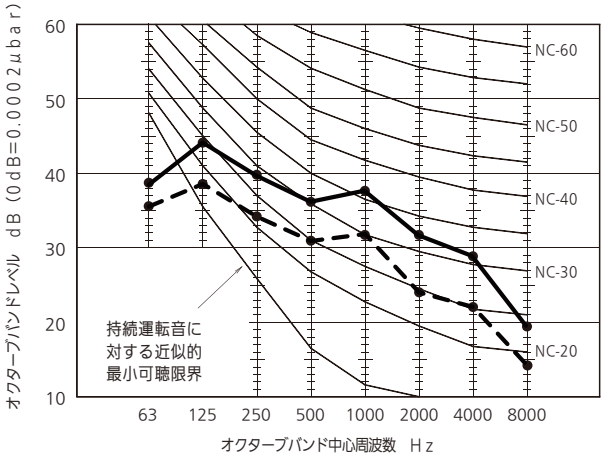

最大静圧

運転音レベル dB(A) 急 / 強 / 弱	46 / 42 / 38
測定位置	ユニット真下 1.5m

50Hz・60Hz 共通
急
弱

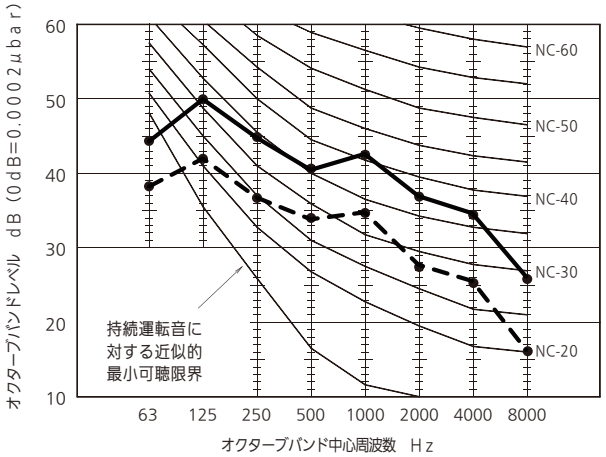

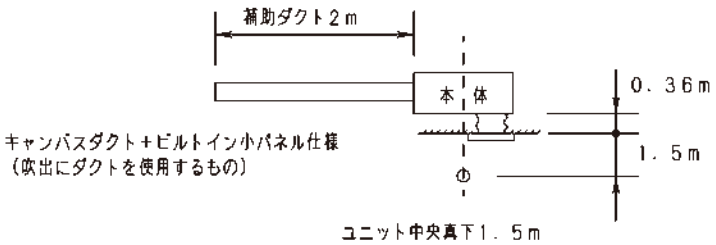

■運転音特性

● CS-P80F7C

定格静圧

運転音レベル dB(A) 急 / 強 / 弱	42 / 39 / 35
測定位置	ユニット真下 1.5m

50Hz・60Hz 共通
急
弱

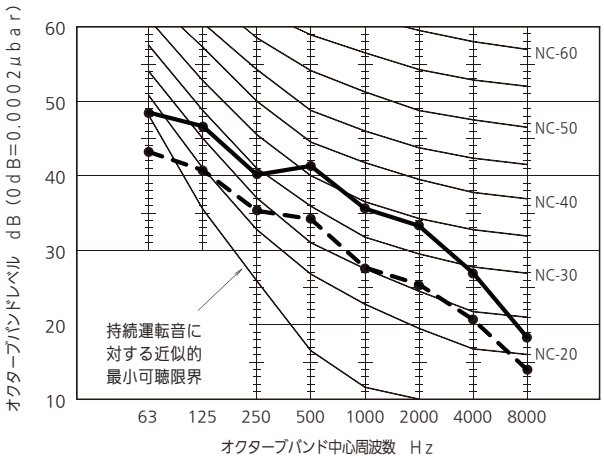

最大静圧

運転音レベル dB(A) 急 / 強 / 弱	47 / 43 / 39
測定位置	ユニット真下 1.5m

50Hz・60Hz 共通
急
弱

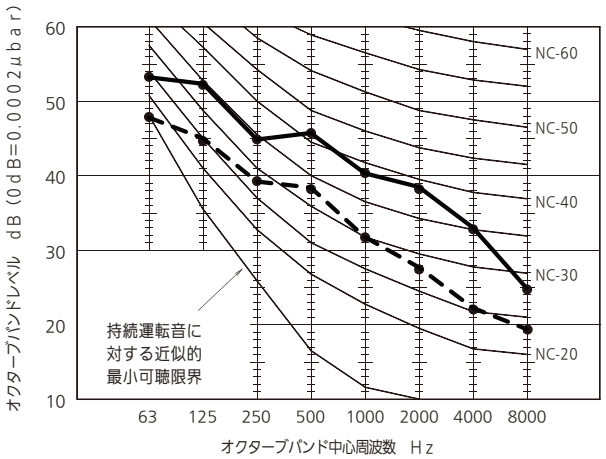

● CS-P112F7C

定格静圧

運転音レベル dB(A) 急 / 強 / 弱	44 / 40 / 35
測定位置	ユニット真下 1.5m

50Hz・60Hz 共通
急
弱

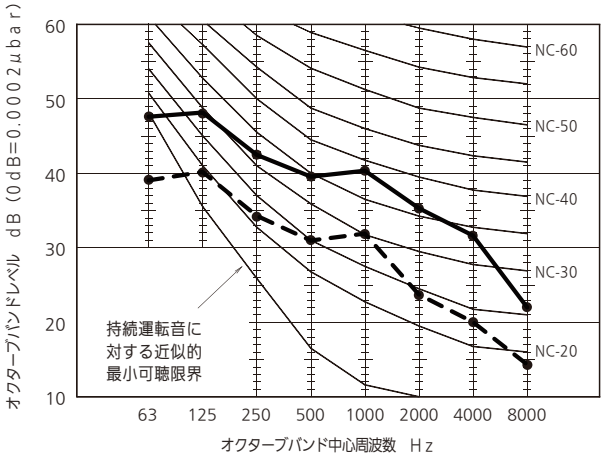

最大静圧

運転音レベル dB(A) 急 / 強 / 弱	48 / 44 / 41
測定位置	ユニット真下 1.5m

50Hz・60Hz 共通
急
弱

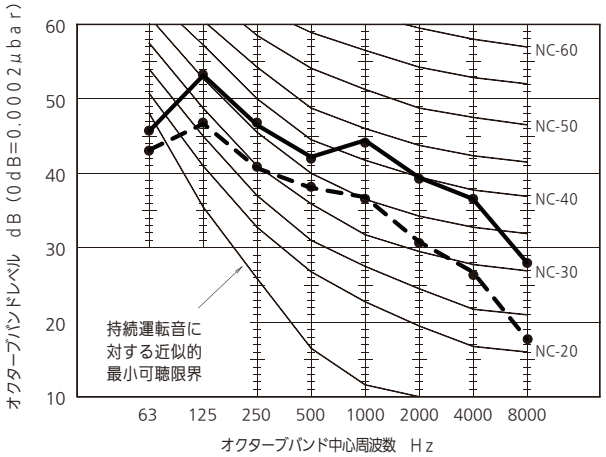

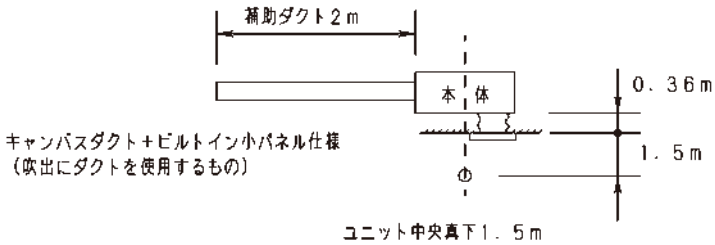

■運転音特性

● CS-P140F7C

定格静圧

運転音レベル dB(A) 急 / 強 / 弱	46 / 43 / 37
測定位置	ユニット真下 1.5m

50Hz・60Hz 共通
急
弱

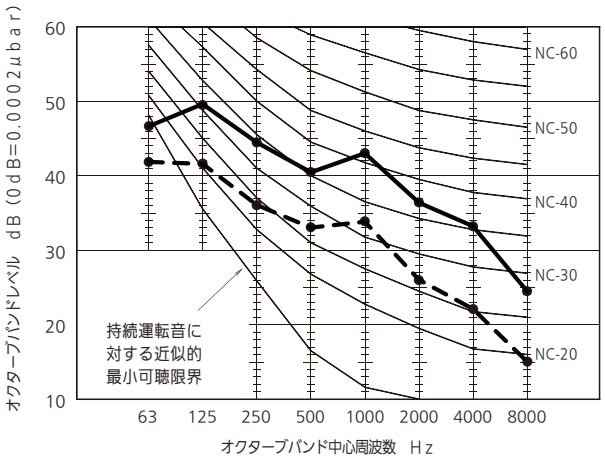

最大静圧

運転音レベル dB(A) 急 / 強 / 弱	49 / 45 / 41
測定位置	ユニット真下 1.5m

50Hz・60Hz 共通
急
弱

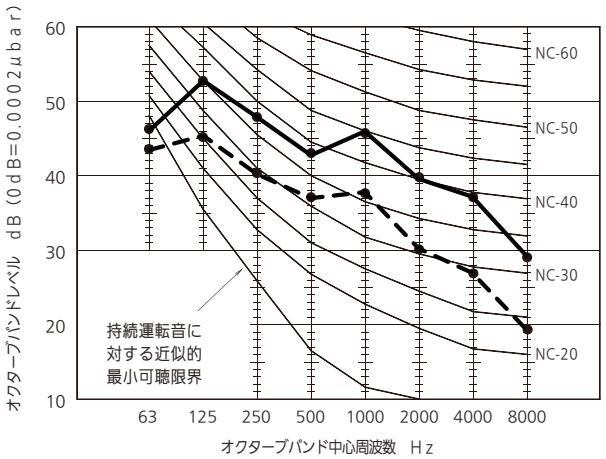

● CS-P160F7C

定格静圧

運転音レベル dB(A) 急 / 強 / 弱	47 / 43 / 37
測定位置	ユニット真下 1.5m

50Hz・60Hz 共通
急
弱

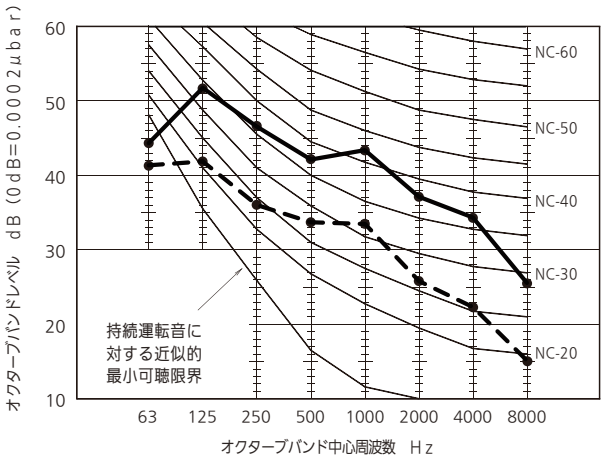

最大静圧

運転音レベル dB(A) 急 / 強 / 弱	49 / 45 / 41
測定位置	ユニット真下 1.5m

50Hz・60Hz 共通
急
弱

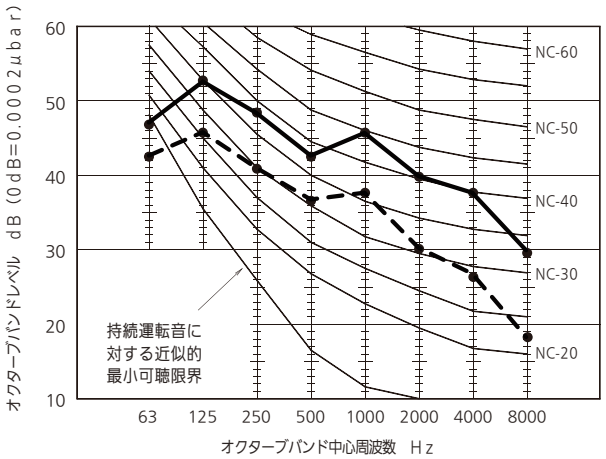

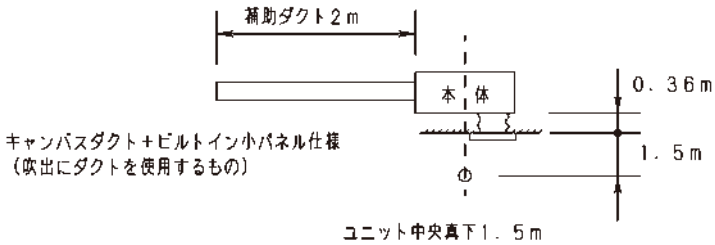

■送風機特性

● CS-P50, P56F7C

最大静圧/ 工場出荷時 / 最小静圧 設定時のPQ線図

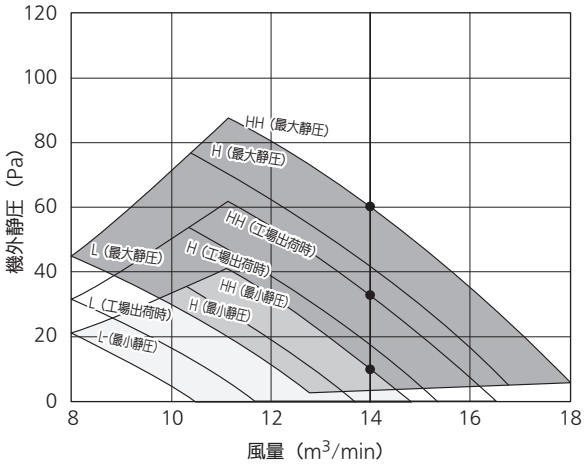

HH（急風）での使用可能風量範囲 / フィルター特性線図

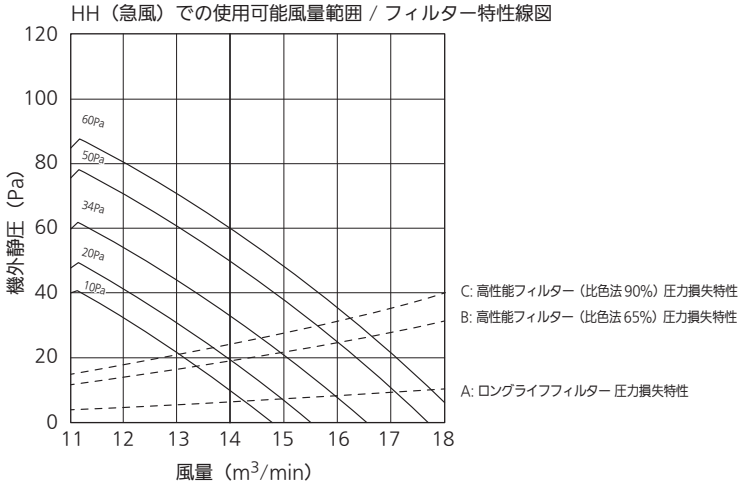

10Pa

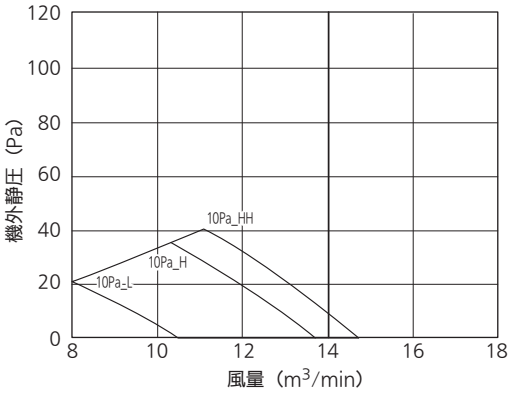

20Pa

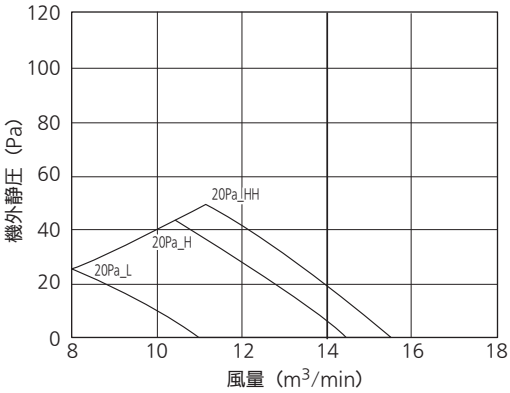

34Pa

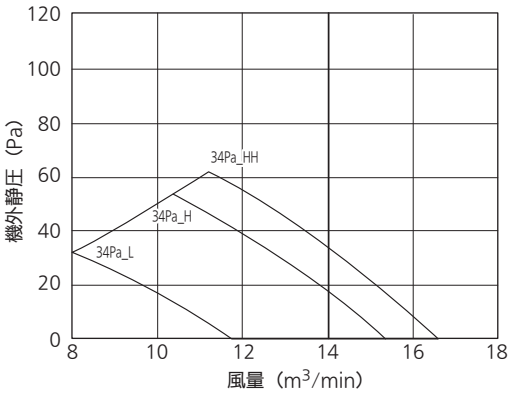

50Pa

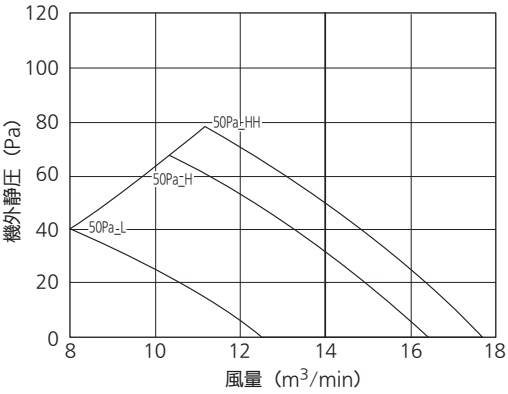

60Pa

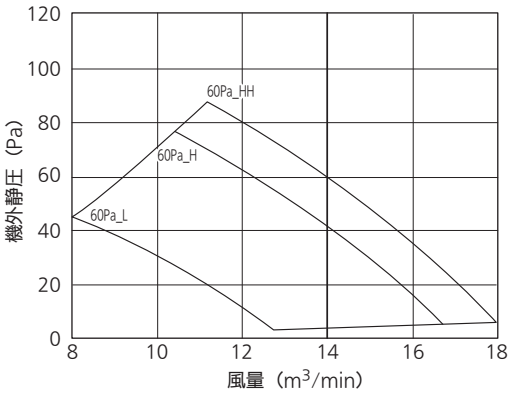

■送風機特性

● CS-P63, P71, P80F7C

最大静圧/ 工場出荷時 / 最小静圧 設定時のPQ線図

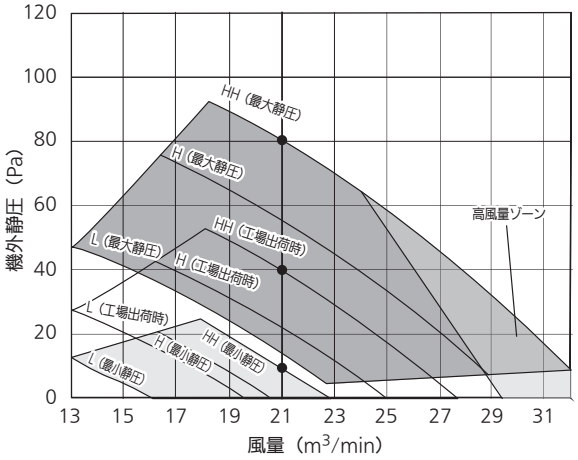

HH（急風）での使用可能風量範囲 / フィルター特性線図

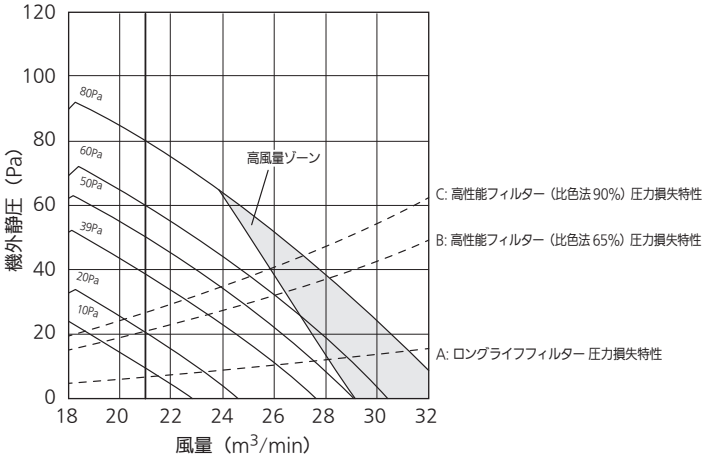

10Pa

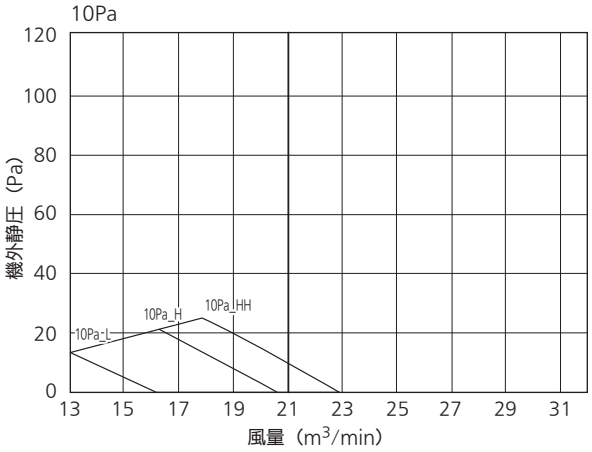

20Pa

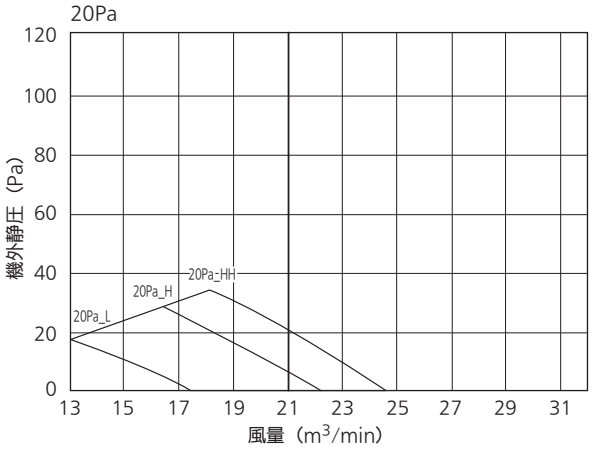

39Pa

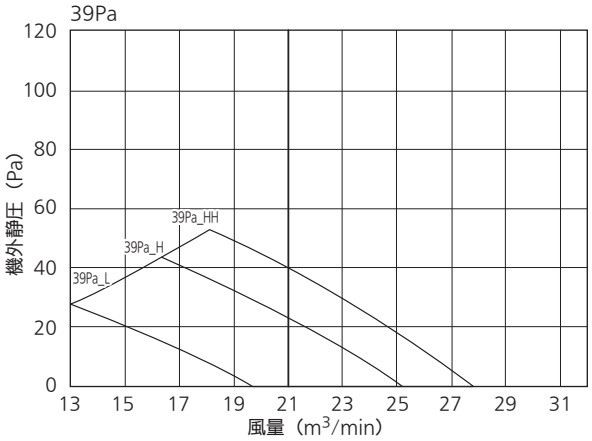

50Pa

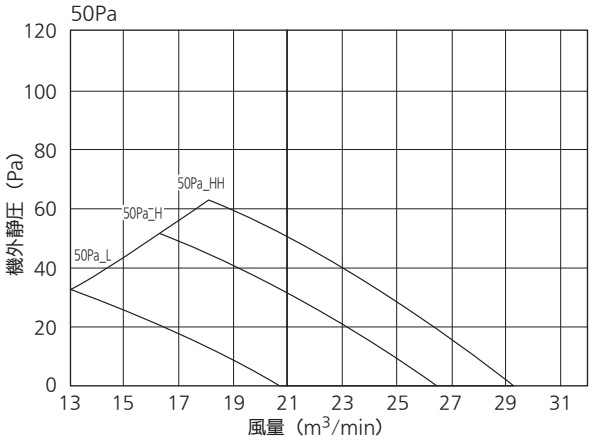

60Pa

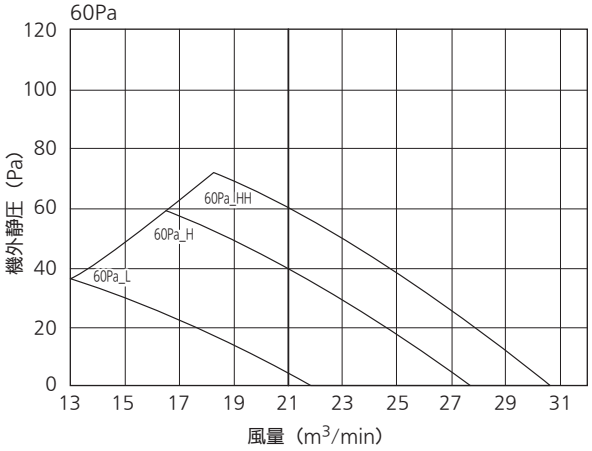

80Pa

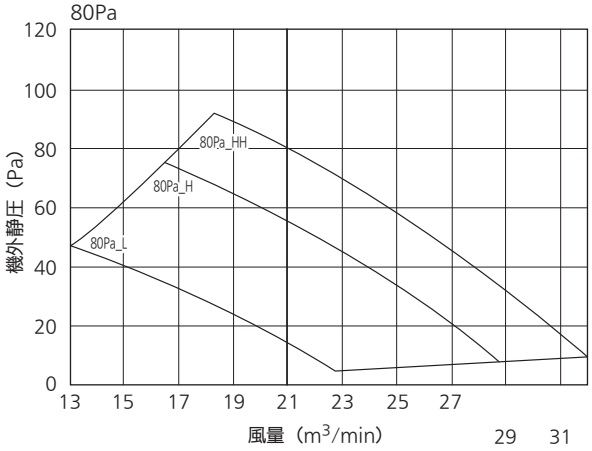

■送風機特性

● CS-P112F7C

最大静圧/ 工場出荷時 / 最小静圧 設定時のPQ線図

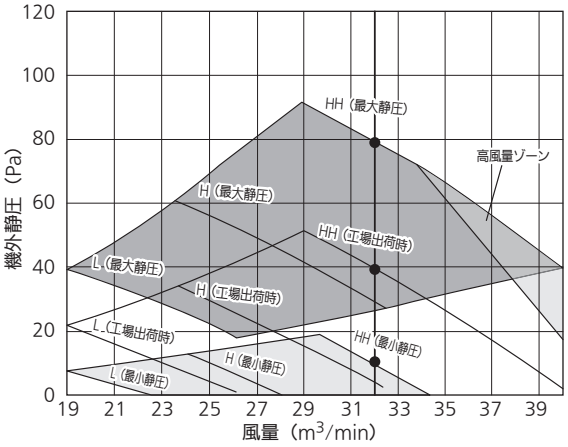

HH（急風）での使用可能風量範囲 / フィルター特性線図

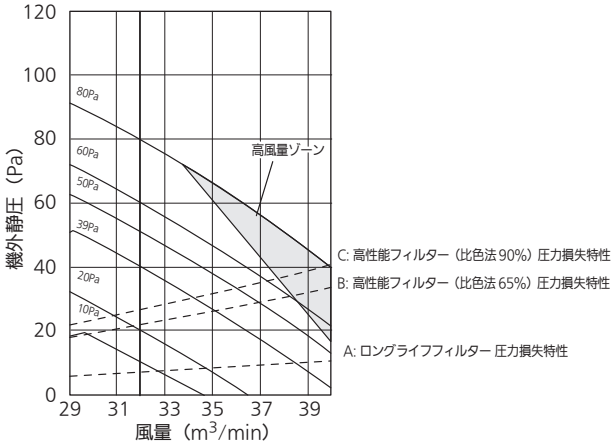

10Pa

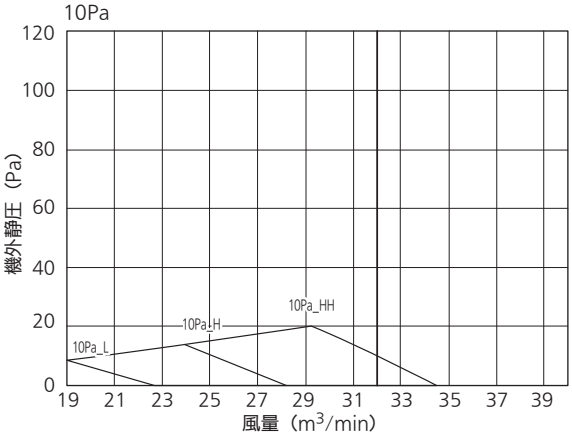

30Pa

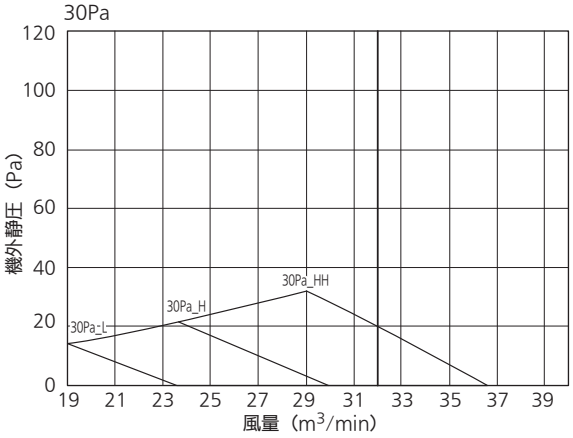

39Pa

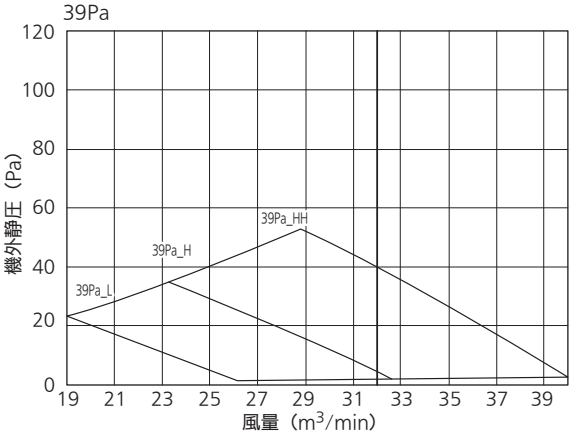

50Pa

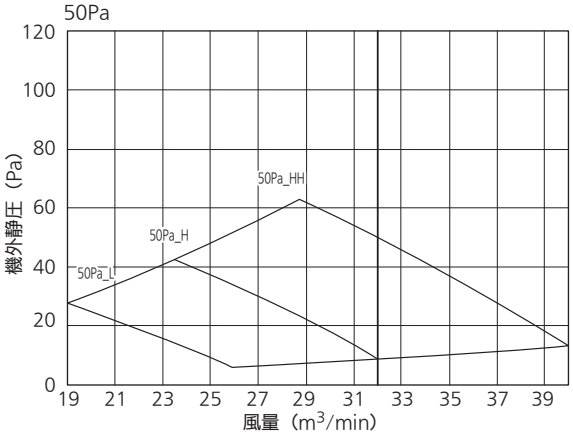

60Pa

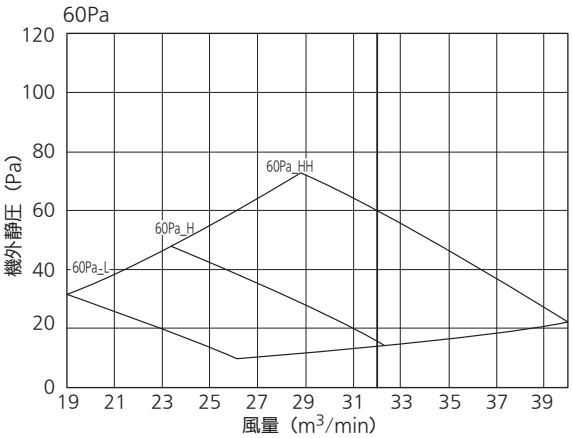

80Pa

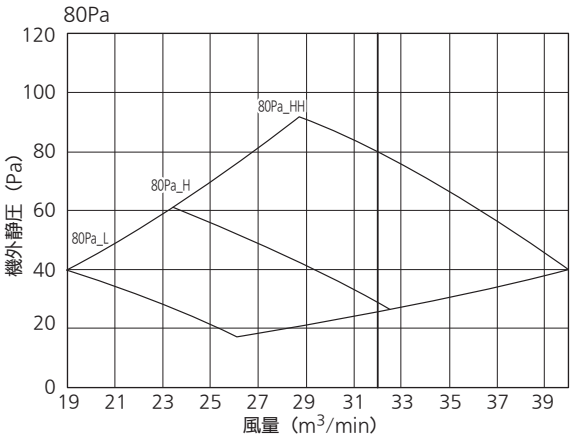

■送風機特性

● CS-P140F7C

最大静圧/ 工場出荷時 / 最小静圧 設定時のPQ線図

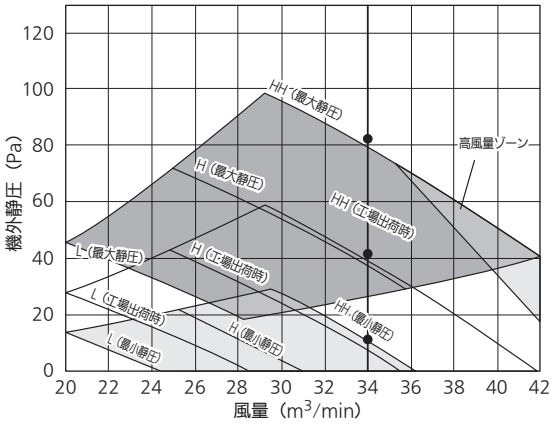

HH（急風）での使用可能風量範囲 / フィルター特性線図

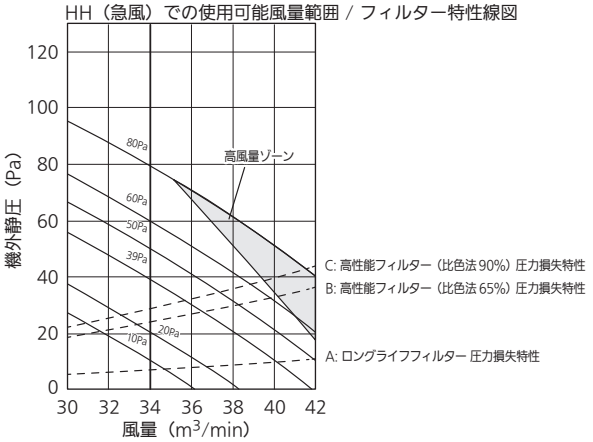

10Pa

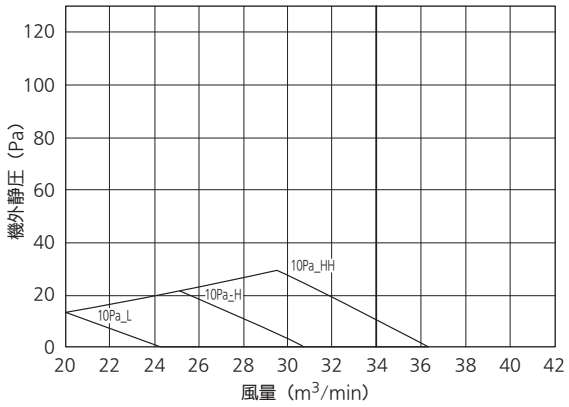

20Pa

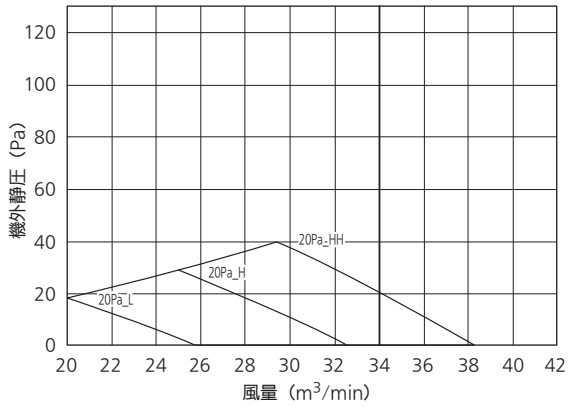

39Pa

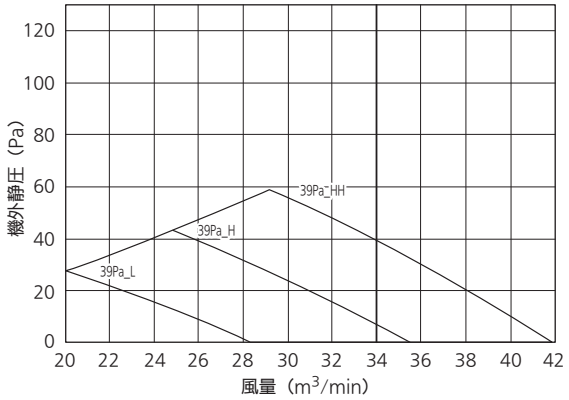

50Pa

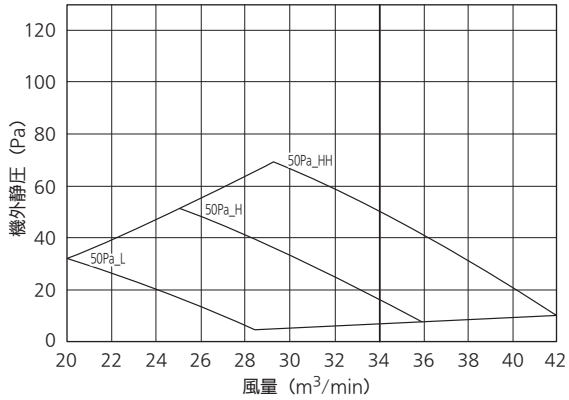

60Pa

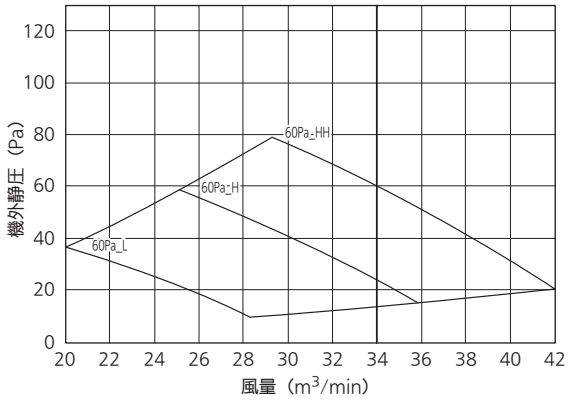

80Pa

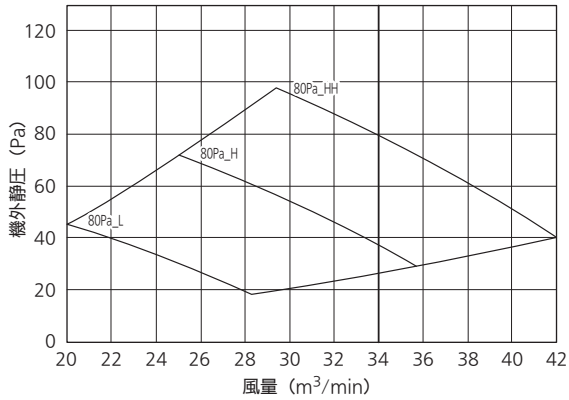

■送風機特性

● CS-P160F7C

最大静圧/ 工場出荷時 / 最小静圧 設定時のPQ線図

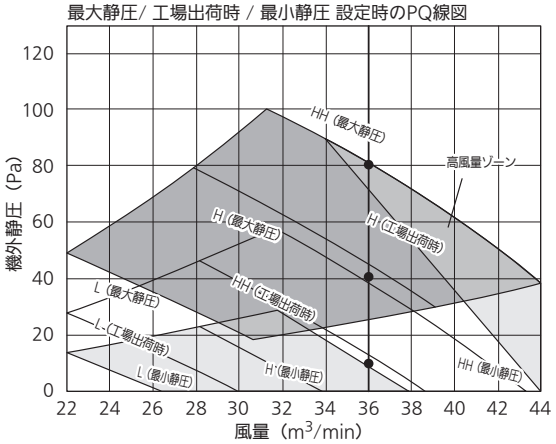

HH（急風）での使用可能風量範囲 / フィルター特性線図

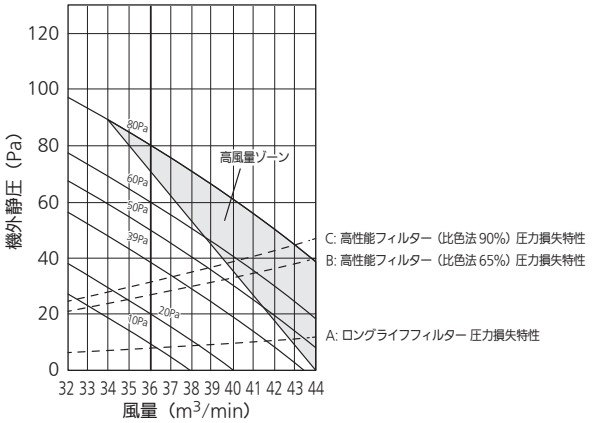

10Pa

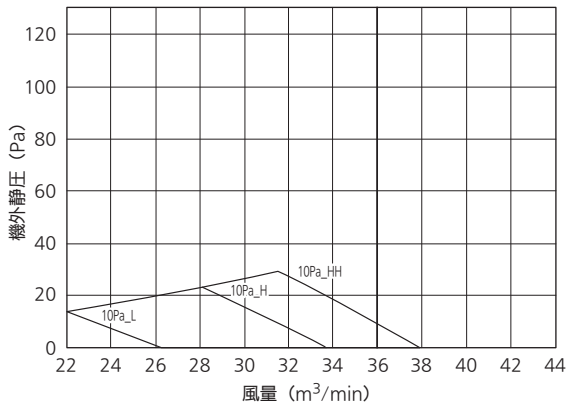

20Pa

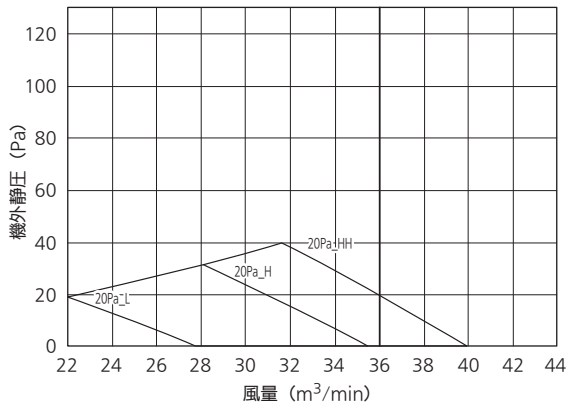

39Pa

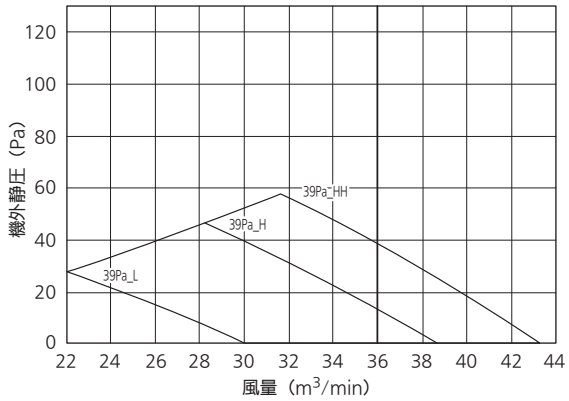

50Pa

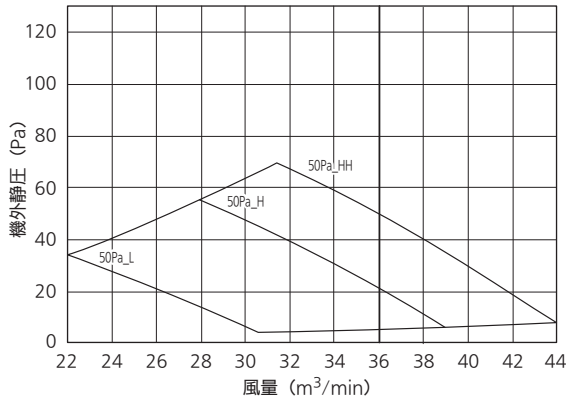

60Pa

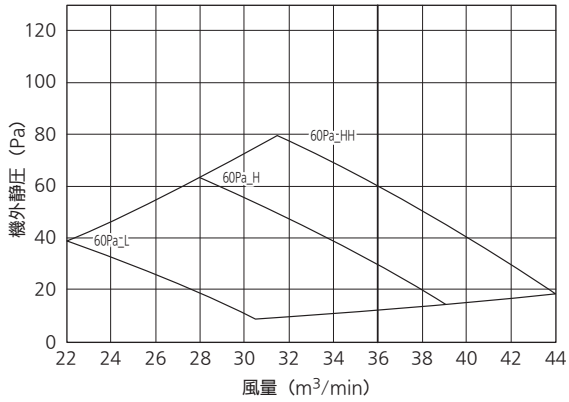

80Pa

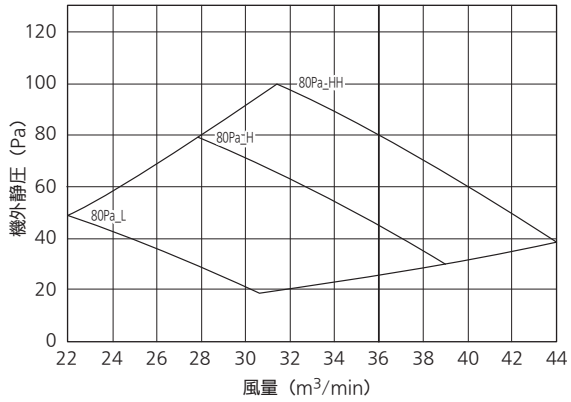

■XEPHY Premium（ハイグレードタイプ）

形名				ビルトインオールダクト形（シングル）《三相電源》			
総合品番				PA-P50FE7GBC			
室内・室外ユニット品番				CS-P50FE7C		CU-P50G7B(J)	
パネル品番				—		—	
能力	冷房定格(最小～最大)［中間,中間中温,最小］		kW	4.5(1.2～5.0)［2.1、2.3、1.3］			
	暖房定格(最小～最大)［中間,最小］		kW	5.0(1.3～7.1)［2.3、1.3］			
	最大暖房低温		kW	5.6			
冷房定格時の顕熱比			—	0.82			
COP冷房定格	COP暖房定格	COP冷暖平均	—	4.09	4.13	4.11	
APF（2006）			—	5.3 / 5.3			
APF（2015）			—	5.8 / 5.8			
外形寸法 H×W×D			mm	290×800×700		630×799(+91)×299(+64)	
製品質量			kg	28		41	
外装色（マンセル記号）				—		アイボリー（2.6Y7.6/1.1）	
電源				三相200V　50/60Hz			
電気特性	消費電力	冷房定格　［中間,中間中温,最小］	kW	1.10　［0.390、0.350、0.160］			
		暖房定格　［中間,最小］	kW	1.21　［0.415、0.225］			
		最大暖房低温	kW	2.25			
		暖房極低温	kW	—			
	運転電流(冷房定格,暖房定格)		A	冷房　3.4		暖房　3.8	
	力率(冷房定格,暖房定格)		%	冷房　93		暖房　92	
	最大運転電流		A	10.1			
	電源容量		kVA	3.50			
	始動電流		A	—			
設計圧力			MPa	高圧部　4.15		低圧部　2.55	
圧縮機	形名×個数			—		全密閉ロータリー式×1	
	電動機定格出力（極数）		kW			1.20(6P)	
	冷凍機油（種別・封入）		L			FW50S(エーテル)　0.45	
	クランクケースヒーター		kW			—	
冷媒・初期充填量			kg	—		R32　1.40	
送風装置	形名×個数			シロッコファン × 1		プロペラファン×1	
	定格風量　冷房		m³/min	急 16.0 強 15.0 弱 12.0		42	
	定格風量　暖房		m³/min	急 16.0 強 15.0 弱 12.0		39	
	機外静圧		Pa	—		—	
	電動機定格出力（極数）		kW	《DC》　0.167　(10P)		《DC》　0.060　(8P)	
保護装置			室内側	過電流、回転信号検出、ヒューズ			
			室外側	過電流(CT方式)、高圧スイッチ、圧縮機吐出温度サーミスター			
配管	冷媒配管長		m	最小　3m　最大　50m			
	高低差		m	外上30m　外下15m			
	冷媒	ガス管		φ12.7（フレア）		φ12.7（フレア）	
		液管		φ6.35（フレア）		φ6.35（フレア）	
	ドレン口	室内側	mm	VP25(外径φ32)〈ドレンポンプ内蔵〉 （ドレンアップ高さはドレン口から500mm以下）			
		室外側	mm	ビニールホース接続（内径φ16：現地調達） （別売品　ドレンソケット取付け時）			
運転 SW（温度設定範囲）			℃	リモコン（冷・ドライ 18～30、 暖房 16～30、 冷暖自動 17～27）			
外気運転範囲			℃	冷房　-15～50DB		暖房　-20～24DB	
ダクト接続口			mm	□592×186		—	
外気導入口			mm	φ150			
エアーフィルター				—			
運転音（SPL）			dB(A)	冷房 急 35(40)	暖房 急 35(40)	冷房 標準 46	暖房 標準 47
				冷房 強 32(39)	暖房 強 32(39)	冷房 静音1 44	暖房 静音1 45
				冷房 弱 28(33)	暖房 弱 28(33)	冷房 静音2 42	暖房 静音2 43
						冷房 静音3 40	暖房 静音3 41
運転音（PWL）			dB(A)	冷 急 58(63)	暖 急 58(63)	冷 標準 64	暖 標準 64
高圧ガス保安法区分				届出不要			
法定冷凍トン				1.12			
主要付属品				据付説明書、配管断熱材 ドレンホース、ホースバンド			
IP コード				IPX0		IPX4	

※　APF、COP、消費電力量、運転電流、力率はナノイーXをオフにした時のものです。
※　室外ユニットの品番末尾J付きは耐重塩害仕様品を示します。
※　室内ユニットの仕様は室内ユニット 1 台あたりの値です。
※　総合品番にはエコナビセンサーCZ-CSEN1と多機能ワイヤードリモコンCZ-10RT5を含みます。
※　性能・電気特性はJIS B8616に基づいた値です。
（冷房時：室内吸込空気温度27℃DB・19℃WB, 室外吸込空気温度35℃DB）
（暖房時(標準)：室内吸込空気温度20℃DB・15℃WB以下、室外吸込空気温度7℃DB・6℃WB）
（暖房時(低温)：室内吸込空気温度20℃DB・15℃WB以下、室外吸込空気温度2℃DB・1℃WB）
※　室外の外形寸法欄( )内は、最大寸法の値です。
※　基板上で静圧を設定する場合は、基板上のディップスイッチをご使用ください。機外静圧および運転音の( )内数値は、
最大静圧時の値です。(最大静圧への変更は、基板上のディップスイッチや、リモコンで設定可能)
※　運転音(PWL：音響パワーレベル)はJIS B8616に基づいた値です。
運転音(SPL：音圧レベル)は、室外ユニット正面1m高さ1.5m、室内ユニット真下1.5mの値です。
実際に据え付けますと、周囲の騒音や反響などにより表示値より大きくなるのが普通です。
※　工場出荷時の冷媒量で保証しています配管長は30m（シングル設置時)までです。
-5℃以下で冷房運転をする場合には、室外ユニットに別売品の防風板と防雪ダクト(側面・背面)を取り付けてください。
※　設置スペース、サービススペースについては外形寸法図をご確認ください。
※　室内熱負荷に対して、過大な空調機を設置すると、室内の温度や湿度の変化が頻繁となり、室内環境や建物に結露の発生などの影響を
およぼす事があります。
※　室内ユニットの下には、濡れて困るものは置かないでください。湿度がRH70%以上の場合は、露が落ちることがあります。

■XEPHY Premium（ハイグレードタイプ）

形名				ビルトインオールダクト形（シングル）《三相電源》			
総合品番				PA-P56FE7GBC			
室内・室外ユニット品番				CS-P56FE7C		CU-P56G7B(J)	
パネル品番				—		—	
能力	冷房定格(最小～最大)［中間,中間中温,最小］		kW	5.0(1.3～5.6)［2.3、2.4、1.3］			
能力	暖房定格(最小～最大)［中間,最小］		kW	5.6(1.4～7.5)［2.6、1.4］			
能力	最大暖房低温		kW	5.8			
冷房定格時の顕熱比			—	0.79			
COP冷房定格	COP暖房定格	COP冷暖平均	—	3.76	3.78	3.77	
APF（2006）			—	5.1 / 5.1			
APF（2015）			—	5.6 / 5.6			
外形寸法 H×W×D			mm	290×800×700		630×799(+91)×299(+64)	
製品質量			kg	28		41	
外装色（マンセル記号）				—		アイボリー（2.6Y7.6/1.1）	
電源				三相200V　50/60Hz			
電気特性	消費電力	冷房定格　［中間,中間中温,最小］	kW	1.33　［0.440、0.380、0.160］			
電気特性	消費電力	暖房定格　［中間,最小］	kW	1.48　［0.474、0.245］			
電気特性	消費電力	最大暖房低温	kW	2.37			
電気特性	消費電力	暖房極低温	kW	—			
電気特性	運転電流(冷房定格,暖房定格)		A	冷房　4.1		暖房　4.6	
電気特性	力率(冷房定格,暖房定格)		%	冷房　93		暖房　93	
電気特性	最大運転電流		A	10.3			
電気特性	電源容量		kVA	3.57			
電気特性	始動電流		A	—			
設計圧力			MPa	高圧部　4.15		低圧部　2.55	
圧縮機	形名×個数			—		全密閉ロータリー式×1	
圧縮機	電動機定格出力（極数）		kW			1.50(6P)	
圧縮機	冷凍機油（種別・封入）		L			FW50S(エーテル)　0.45	
圧縮機	クランクケースヒーター		kW			—	
冷媒・初期充填量			kg	—		R32　1.40	
送風装置	形名×個数			シロッコファン × 1		プロペラファン×1	
送風装置	定格風量　冷房		m³/min	急 16.0 強 15.0 弱 12.0		42	
送風装置	定格風量　暖房		m³/min	急 16.0 強 15.0 弱 12.0		39	
送風装置	機外静圧		Pa	—		—	
送風装置	電動機定格出力（極数）		kW	《DC》　0.167　(10P)		《DC》　0.060　(8P)	
保護装置			室内側	過電流、回転信号検出、ヒューズ			
保護装置			室外側	過電流(CT方式)、高圧スイッチ、圧縮機吐出温度サーミスター			
配管	冷媒配管長		m	最小　3m　最大　50m			
配管	高低差		m	外上30m　外下15m			
配管	冷媒	ガス管		φ12.7（フレア）		φ12.7（フレア）	
配管	冷媒	液管		φ6.35（フレア）		φ6.35（フレア）	
配管	ドレン口	室内側	mm	VP25(外径φ32)〈ドレンポンプ内蔵〉 （ドレンアップ高さはドレン口から500mm以下）			
配管	ドレン口	室外側	mm	ビニールホース接続（内径φ16：現地調達） （別売品　ドレンソケット取付け時）			
運転 SW（温度設定範囲）			℃	リモコン（冷・ドライ 18～30、 暖房 16～30、 冷暖自動 17～27）			
外気運転範囲			℃	冷房　-15～50DB		暖房　-20～24DB	
ダクト接続口			mm	□592×186		—	
外気導入口			mm	φ150			
エアーフィルター				—			
運転音（SPL）			dB(A)	冷房 急 35(40)	暖房 急 35(40)	冷房 標準 46	暖房 標準 47
				冷房 強 32(39)	暖房 強 32(39)	冷房 静音1 44	暖房 静音1 45
				冷房 弱 28(33)	暖房 弱 28(33)	冷房 静音2 42	暖房 静音2 43
						冷房 静音3 40	暖房 静音3 41
運転音（PWL）			dB(A)	冷 急 58(63)	暖 急 58(63)	冷 標準 64	暖 標準 64
高圧ガス保安法区分				届出不要			
法定冷凍トン				1.12			
主要付属品				据付説明書、配管断熱材 ドレンホース、ホースバンド			
IP コード				IPX0		IPX4	

※　APF、COP、消費電力量、運転電流、力率はナノイーXをオフにした時のものです。
※　室外ユニットの品番末尾J付きは耐重塩害仕様品を示します。
※　室内ユニットの仕様は室内ユニット 1 台あたりの値です。
※　総合品番にはエコナビセンサーCZ-CSEN1と多機能ワイヤードリモコンCZ-10RT5を含みます。
※　性能・電気特性はJIS B8616に基づいた値です。
（冷房時：室内吸込空気温度27℃DB・19℃WB, 室外吸込空気温度35℃DB）
（暖房時(標準)：室内吸込空気温度20℃DB・15℃WB以下、室外吸込空気温度7℃DB・6℃WB）
（暖房時(低温)：室内吸込空気温度20℃DB・15℃WB以下、室外吸込空気温度2℃DB・1℃WB）
※　室外の外形寸法欄( )内は、最大寸法の値です。
※　基板上で静圧を設定する場合は、基板上のディップスイッチをご使用ください。機外静圧および運転音の( )内数値は、
最大静圧時の値です。(最大静圧への変更は、基板上のディップスイッチや、リモコンで設定可能)
※　運転音(PWL：音響パワーレベル)はJIS B8616に基づいた値です。
運転音(SPL：音圧レベル)は、室外ユニット正面1m高さ1.5m、室内ユニット真下1.5mの値です。
実際に据え付けますと、周囲の騒音や反響などにより表示値より大きくなるのが普通です。
※　工場出荷時の冷媒量で保証しています配管長は30m（シングル設置時)までです。
-5℃以下で冷房運転をする場合には、室外ユニットに別売品の防風板と防雪ダクト(側面・背面)を取り付けてください。
※　設置スペース、サービススペースについては外形寸法図をご確認ください。
※　室内熱負荷に対して、過大な空調機を設置すると、室内の温度や湿度の変化が頻繁となり、室内環境や建物に結露の発生などの影響を
およぼす事があります。
※　室内ユニットの下には、濡れて困るものは置かないでください。湿度がRH70%以上の場合は、露が落ちることがあります。

■XEPHY Premium（ハイグレードタイプ）

形名				ビルトインオールダクト形（シングル）《三相電源》			
総合品番				PA-P63FE7GBC			
室内・室外ユニット品番				CS-P63FE7C		CU-P63G7B(J)	
パネル品番				—		—	
能力	冷房定格(最小～最大)［中間,中間中温,最小］		kW	5.6(1.3～6.3)［2.7、2.9、1.4］			
能力	暖房定格(最小～最大)［中間,最小］		kW	6.3(1.4～8.0)［2.9、1.6］			
能力	最大暖房低温		kW	6.6			
冷房定格時の顕熱比			—	0.85			
COP冷房定格	COP暖房定格	COP冷暖平均	—	3.89	4.17	4.03	
APF（2006）			—	5.5 / 5.5			
APF（2015）			—	6.0 / 6.0			
外形寸法 H×W×D			mm	290×1000×700		630×799(+91)×299(+64)	
製品質量			kg	34		41	
外装色（マンセル記号）				—		アイボリー（2.6Y7.6/1.1）	
電源				三相200V　50/60Hz			
電気特性	消費電力	冷房定格　［中間,中間中温,最小］	kW	1.44　［0.468、0.398、0.202］			
電気特性	消費電力	暖房定格　［中間,最小］	kW	1.51　［0.497、0.273］			
電気特性	消費電力	最大暖房低温	kW	2.50			
電気特性	消費電力	暖房極低温	kW	—			
電気特性	運転電流(冷房定格,暖房定格)		A	冷房　4.5		暖房　4.7	
電気特性	力率(冷房定格,暖房定格)		%	冷房　93		暖房　93	
電気特性	最大運転電流		A	10.6			
電気特性	電源容量		kVA	3.67			
電気特性	始動電流		A	—			
設計圧力			MPa	高圧部　4.15		低圧部　2.55	
圧縮機	形名×個数			—		全密閉ロータリー式×1	
圧縮機	電動機定格出力（極数）		kW			1.50(6P)	
圧縮機	冷凍機油（種別・封入）		L			FW50S(エーテル)　0.45	
圧縮機	クランクケースヒーター		kW			—	
冷媒・初期充填量			kg	—		R32　1.40	
送風装置	形名×個数			シロッコファン × 2		プロペラファン×1	
送風装置	定格風量　冷房		m³/min	急 21.0 強 19.0 弱 15.0		44	
送風装置	定格風量　暖房		m³/min	急 21.0 強 19.0 弱 15.0		42	
送風装置	機外静圧		Pa	—		—	
送風装置	電動機定格出力（極数）		kW	《DC》　0.245　(10P)		《DC》　0.060　(8P)	
保護装置			室内側	過電流、回転信号検出、ヒューズ			
保護装置			室外側	過電流(CT方式)、高圧スイッチ、圧縮機吐出温度サーミスター			
配管	冷媒配管長		m	最小　3m　最大　50m			
配管	高低差		m	外上30m　外下15m			
配管	冷媒	ガス管		φ12.7（フレア）		φ12.7（フレア）	
配管	冷媒	液管		φ6.35（フレア）		φ6.35（フレア）	
配管	ドレン口	室内側	mm	VP25(外径φ32)〈ドレンポンプ内蔵〉 （ドレンアップ高さはドレン口から500mm以下）			
配管	ドレン口	室外側	mm	ビニールホース接続（内径φ16：現地調達） （別売品　ドレンソケット取付け時）			
運転 SW（温度設定範囲）			℃	リモコン（冷・ドライ 18～30、 暖房 16～30、 冷暖自動 17～27）			
外気運転範囲			℃	冷房　-15～50DB		暖房　-20～24DB	
ダクト接続口			mm	□792×186		—	
外気導入口			mm	φ150			
エアーフィルター				—			
運転音（SPL）			dB(A)	冷房 急 35(43)	暖房 急 35(43)	冷房 標準 48	暖房 標準 49
				冷房 強 32(41)	暖房 強 32(41)	冷房 静音1 46	暖房 静音1 47
				冷房 弱 28(36)	暖房 弱 28(36)	冷房 静音2 44	暖房 静音2 45
						冷房 静音3 42	暖房 静音3 43
運転音（PWL）			dB(A)	冷 急 58(66)	暖 急 58(66)	冷 標準 65	暖 標準 66
高圧ガス保安法区分				届出不要			
法定冷凍トン				1.12			
主要付属品				据付説明書、配管断熱材 ドレンホース、ホースバンド			
IP コード				IPX0		IPX4	

※　APF、COP、消費電力量、運転電流、力率はナノイーXをオフにした時のものです。
※　室外ユニットの品番末尾J付きは耐重塩害仕様品を示します。
※　室内ユニットの仕様は室内ユニット 1 台あたりの値です。
※　総合品番にはエコナビセンサーCZ-CSEN1と多機能ワイヤードリモコンCZ-10RT5を含みます。
※　性能・電気特性はJIS B8616に基づいた値です。
(冷房時：室内吸込空気温度27℃DB・19℃WB, 室外吸込空気温度35℃DB)
(暖房時(標準)：室内吸込空気温度20℃DB・15℃WB以下、室外吸込空気温度7℃DB・6℃WB)
(暖房時(低温)：室内吸込空気温度20℃DB・15℃WB以下、室外吸込空気温度2℃DB・1℃WB)
※　室外の外形寸法欄( )内は、最大寸法の値です。
※　基板上で静圧を設定する場合は、基板上のディップスイッチをご使用ください。機外静圧および運転音の( )内数値は、
最大静圧時の値です。(最大静圧への変更は、基板上のディップスイッチや、リモコンで設定可能)
※　運転音(PWL：音響パワーレベル)はJIS B8616に基づいた値です。
運転音(SPL：音圧レベル)は、室外ユニット正面1m高さ1.5m、室内ユニット真下1.5mの値です。
実際に据え付けますと、周囲の騒音や反響などにより表示値より大きくなるのが普通です。
※　工場出荷時の冷媒量で保証しています配管長は30m（シングル設置時)までです。
-5℃以下で冷房運転をする場合には、室外ユニットに別売品の防風板と防雪ダクト(側面・背面)を取り付けてください。
※　設置スペース、サービススペースについては外形寸法図をご確認ください。
※　室内熱負荷に対して、過大な空調機を設置すると、室内の温度や湿度の変化が頻繁となり、室内環境や建物に結露の発生などの影響を
およぼす事があります。
※　室内ユニットの下には、濡れて困るものは置かないでください。湿度がRH70%以上の場合は、露が落ちることがあります。

■XEPHY Premium（ハイグレードタイプ）

形名				ビルトインオールダクト形（シングル）《三相電源》			
総合品番				PA-P80FE7GBC			
室内・室外ユニット品番				CS-P80FE7C		CU-P80G7B(J)	
パネル品番				—		—	
能力	冷房定格(最小～最大)［中間,中間中温,最小］		kW	7.1(1.9～8.0)［3.2、3.5、—］			
能力	暖房定格(最小～最大)［中間,最小］		kW	8.0(1.7～10.7)［3.6、2.1］			
能力	最大暖房低温		kW	7.9			
冷房定格時の顕熱比			—	0.76			
COP冷房定格	COP暖房定格	COP冷暖平均	—	3.62	3.94	3.78	
APF（2006）			—	5.5 / 5.5			
APF（2015）			—	5.9 / 5.9			
外形寸法 H×W×D			mm	290×1000×700		996×980×370(+80)	
製品質量			kg	34		66	
外装色（マンセル記号）				—		アイボリー（2.6Y7.6/1.1）	
電源				三相200V 50/60Hz			
電気特性	消費電力	冷房定格［中間,中間中温,最小］	kW	1.96［0.547、0.450、—］			
電気特性	消費電力	暖房定格［中間,最小］	kW	2.03［0.608、0.390］			
電気特性	消費電力	最大暖房低温	kW	2.61			
電気特性	消費電力	暖房極低温	kW	—			
電気特性	運転電流(冷房定格,暖房定格)		A	冷房 6.2		暖房 6.4	
電気特性	力率(冷房定格,暖房定格)		%	冷房 91		暖房 92	
電気特性	最大運転電流		A	12.1			
電気特性	電源容量		kVA	4.19			
電気特性	始動電流		A	—			
設計圧力			MPa	高圧部 4.15		低圧部 2.55	
圧縮機	形名×個数			—		全密閉ロータリー式×1	
圧縮機	電動機定格出力（極数）		kW			2.00(6P)	
圧縮機	冷凍機油（種別・封入）		L			FW50S(エーテル) 0.60	
圧縮機	クランクケースヒーター		kW			—	
冷媒・初期充填量			kg	—		R32 2.10	
送風装置	形名×個数			シロッコファン × 2		プロペラファン×1	
送風装置	定格風量 冷房		m³/min	急 21.0 強 19.0 弱 15.0		65	
送風装置	定格風量 暖房		m³/min	急 21.0 強 19.0 弱 15.0		60	
送風装置	機外静圧		Pa	—		—	
送風装置	電動機定格出力（極数）		kW	《DC》 0.245 (10P)		《DC》 0.120 (8P)	
保護装置			室内側	過電流、回転信号検出、ヒューズ			
保護装置			室外側	過電流(CT方式)、高圧スイッチ、圧縮機吐出温度サーミスター			
配管	冷媒配管長		m	最小 3m 最大 50m			
配管	高低差		m	外上30m 外下15m			
配管	冷媒	ガス管		φ15.88（フレア）		φ15.88（フレア）	
配管	冷媒	液管		φ9.52（フレア）		φ9.52（フレア）	
配管	ドレン口	室内側	mm	VP25(外径φ32)〈ドレンポンプ内蔵〉 （ドレンアップ高さはドレン口から500mm以下）			
配管	ドレン口	室外側	mm	VP25 （別売品 ドレンソケット取付け時）			
運転 SW（温度設定範囲）			℃	リモコン（冷・ドライ 18～30、 暖房 16～30、 冷暖自動 17～27）			
外気運転範囲			℃	冷房 -15～52DB		暖房 -20～24DB	
ダクト接続口			mm	□792×186		—	
外気導入口			mm	φ150			
エアーフィルター				—			
運転音（SPL）			dB(A)	冷房 急 35(43) / 強 32(41) / 弱 28(36)	暖房 急 35(43) / 強 32(41) / 弱 28(36)	冷房 標準 47 / 静音1 45 / 静音2 43 / 静音3 41	暖房 標準 46 / 静音1 44 / 静音2 42 / 静音3 40
運転音（PWL）			dB(A)	冷 急 58(66)	暖 急 58(66)	冷 標準 64	暖 標準 63
高圧ガス保安法区分				届出不要			
法定冷凍トン				1.45			
主要付属品				据付説明書、配管断熱材 ドレンホース、ホースバンド			
IP コード				IPX0		IPX4	

※　APF、COP、消費電力量、運転電流、力率はナノイーXをオフにした時のものです。
※　室外ユニットの品番末尾J付きは耐重塩害仕様品を示します。
※　室内ユニットの仕様は室内ユニット 1 台あたりの値です。
※　総合品番にはエコナビセンサーCZ-CSEN1と多機能ワイヤードリモコンCZ-10RT5を含みます。
※　性能・電気特性はJIS B8616に基づいた値です。
（冷房時：室内吸込空気温度27℃DB・19℃WB, 室外吸込空気温度35℃DB）
（暖房時(標準)：室内吸込空気温度20℃DB・15℃WB以下、室外吸込空気温度7℃DB・6℃WB）
（暖房時(低温)：室内吸込空気温度20℃DB・15℃WB以下、室外吸込空気温度2℃DB・1℃WB）
※　室外の外形寸法欄( )内は、最大寸法の値です。
※　基板上で静圧を設定する場合は、基板上のディップスイッチをご使用ください。機外静圧および運転音の( )内数値は、
最大静圧時の値です。(最大静圧への変更は、基板上のディップスイッチや、リモコンで設定可能)
※　運転音(PWL：音響パワーレベル)はJIS B8616に基づいた値です。
運転音(SPL：音圧レベル)は、室外ユニット正面1m高さ1.5m、室内ユニット真下1.5mの値です。
実際に据え付けますと、周囲の騒音や反響などにより表示値より大きくなるのが普通です。
※　工場出荷時の冷媒量で保証しています配管長は30m（シングル設置時)までです。
-5℃以下で冷房運転をする場合には、室外ユニットに別売品の防風板と防雪ダクト(側面・背面)を取り付けてください。
※　設置スペース、サービススペースについては外形寸法図をご確認ください。
※　室内熱負荷に対して、過大な空調機を設置すると、室内の温度や湿度の変化が頻繁となり、室内環境や建物に結露の発生などの影響を
およぼす事があります。
※　室内ユニットの下には、濡れて困るものは置かないでください。湿度がRH70%以上の場合は、露が落ちることがあります。

■XEPHY Premium（ハイグレードタイプ）

形名				ビルトインオールダクト形（シングル）《三相電源》			
総合品番				PA-P112FE7GBC			
室内・室外ユニット品番				CS-P112FE7C		CU-P112G7B(J)	
パネル品番				—		—	
能力	冷房定格(最小～最大)［中間,中間中温,最小］		kW	10.0(2.6～11.2)［4.5、4.8、3.0］			
能力	暖房定格(最小～最大)［中間,最小］		kW	11.2(2.6～15.6)［5.1、2.8］			
能力	最大暖房低温		kW	12.5			
冷房定格時の顕熱比			—	0.79			
COP冷房定格	COP暖房定格	COP冷暖平均	—	4.03	4.24	4.14	
APF（2006）			—	5.6 / 5.6			
APF（2015）			—	5.9 / 5.9			
外形寸法 H×W×D			mm	290×1400×700		1416×980×370(+80)	
製品質量			kg	46		102	
外装色（マンセル記号）				—		アイボリー（2.6Y7.6/1.1）	
電源				三相200V　50/60Hz			
電気特性	消費電力	冷房定格　［中間,中間中温,最小］	kW	2.48　［0.800、0.710、0.412］			
電気特性	消費電力	暖房定格　［中間,最小］	kW	2.64　［0.854、0.480］			
電気特性	消費電力	最大暖房低温	kW	3.98			
電気特性	消費電力	暖房極低温	kW	—			
電気特性	運転電流(冷房定格,暖房定格)		A	冷房　7.9		暖房　8.4	
電気特性	力率(冷房定格,暖房定格)		%	冷房　91		暖房　91	
電気特性	最大運転電流		A	18.5			
電気特性	電源容量		kVA	6.41			
電気特性	始動電流		A	—			
設計圧力			MPa	高圧部　4.15		低圧部　2.55	
圧縮機	形名×個数			—		全密閉ロータリー式×1	
圧縮機	電動機定格出力（極数）		kW			2.50(6P)	
圧縮機	冷凍機油（種別・封入）		L			FW50S(エーテル)　1.30	
圧縮機	クランクケースヒーター		kW			—	
冷媒・初期充填量			kg	—		R32　3.55	
送風装置	形名×個数			シロッコファン × 3		プロペラファン×2	
送風装置	定格風量　冷房		m³/min	急 32.0 強 26.0 弱 21.0		125	
送風装置	定格風量　暖房		m³/min	急 32.0 強 26.0 弱 21.0		100	
送風装置	機外静圧		Pa	—		—	
送風装置	電動機定格出力（極数）		kW	《DC》　0.319　(10P)		《DC》　0.120+0.120　(8P)	
保護装置			室内側	過電流、回転信号検出、ヒューズ			
保護装置			室外側	過電流(CT方式)、高圧スイッチ、圧縮機吐出温度サーミスター			
配管	冷媒配管長		m	最小　5m　最大　75m			
配管	高低差		m	外上30m　外下15m			
配管	冷媒	ガス管		φ15.88（フレア）		φ15.88（フレア）	
配管	冷媒	液管		φ9.52（フレア）		φ9.52（フレア）	
配管	ドレン口	室内側	mm	VP25(外径φ32)〈ドレンポンプ内蔵〉 （ドレンアップ高さはドレン口から500mm以下）			
配管	ドレン口	室外側	mm	VP25 （別売品　ドレンソケット取付け時）			
運転 SW（温度設定範囲）			℃	リモコン（冷・ドライ 18～30、 暖房 16～30、 冷暖自動 17～27）			
外気運転範囲			℃	冷房　-15～52DB		暖房　-20～24DB	
ダクト接続口			mm	□1192×186		—	
外気導入口			mm	φ150			
エアーフィルター				—			
運転音（SPL）			dB(A)	冷房 急 39(45) / 強 35(40) / 弱 31(37)	暖房 急 39(45) / 強 35(40) / 弱 31(37)	冷房 標準 51 / 静音1 49 / 静音2 47 / 静音3 44	暖房 標準 50 / 静音1 48 / 静音2 46 / 静音3 43
運転音（PWL）			dB(A)	冷 急 62(68)	暖 急 62(68)	冷 標準 68	暖 標準 67
高圧ガス保安法区分				届出不要			
法定冷凍トン				2.33			
主要付属品				据付説明書、配管断熱材 ドレンホース、ホースバンド			
IP コード				IPX0		IPX4	

※　APF、COP、消費電力量、運転電流、力率はナノイーXをオフにした時のものです。
※　室外ユニットの品番末尾J付きは耐重塩害仕様品を示します。
※　室内ユニットの仕様は室内ユニット 1 台あたりの値です。
※　総合品番にはエコナビセンサーCZ-CSEN1と多機能ワイヤードリモコンCZ-10RT5を含みます。
※　性能・電気特性はJIS B8616に基づいた値です。
（冷房時：室内吸込空気温度27℃DB・19℃WB, 室外吸込空気温度35℃DB）
（暖房時(標準)：室内吸込空気温度20℃DB・15℃WB以下、室外吸込空気温度7℃DB・6℃WB）
（暖房時(低温)：室内吸込空気温度20℃DB・15℃WB以下、室外吸込空気温度2℃DB・1℃WB）
※　室外の外形寸法欄( )内は、最大寸法の値です。
※　基板上で静圧を設定する場合は、基板上のディップスイッチをご使用ください。機外静圧および運転音の( )内数値は、
最大静圧時の値です。(最大静圧への変更は、基板上のディップスイッチや、リモコンで設定可能)
※　運転音(PWL：音響パワーレベル)はJIS B8616に基づいた値です。
運転音(SPL：音圧レベル)は、室外ユニット正面1m高さ1.5m、室内ユニット真下1.5mの値です。
実際に据え付けますと、周囲の騒音や反響などにより表示値より大きくなるのが普通です。
※　工場出荷時の冷媒量で保証しています配管長は30m（シングル設置時)までです。
-5℃以下で冷房運転をする場合には、室外ユニットに別売品の防風板と防雪ダクト(側面・背面)を取り付けてください。
※　設置スペース、サービススペースについては外形寸法図をご確認ください。
※　室内熱負荷に対して、過大な空調機を設置すると、室内の温度や湿度の変化が頻繁となり、室内環境や建物に結露の発生などの影響を
およぼす事があります。
※　室内ユニットの下には、濡れて困るものは置かないでください。湿度がRH70%以上の場合は、露が落ちることがあります。

■XEPHY Premium（ハイグレードタイプ）

形名				ビルトインオールダクト形（シングル）《三相電源》			
総合品番				PA-P140FE7GBC			
室内・室外ユニット品番				CS-P140FE7C		CU-P140G7B(J)	
パネル品番				—		—	
能力	冷房定格(最小～最大)［中間,中間中温,最小］		kW	12.5(2.6～14.0)［5.7、6.0、3.2］			
能力	暖房定格(最小～最大)［中間,最小］		kW	14.0(2.6～18.0)［6.3、3.5］			
能力	最大暖房低温		kW	14.7			
冷房定格時の顕熱比			—	0.73			
COP冷房定格	COP暖房定格	COP冷暖平均	—	3.50	3.88	3.69	
APF（2006）			—	5.4 / 5.4			
APF（2015）			—	5.7 / 5.7			
外形寸法 H×W×D			mm	290×1400×700		1416×980×370(+80)	
製品質量			kg	46		102	
外装色（マンセル記号）				—		アイボリー（2.6Y7.6/1.1）	
電源				三相200V　50/60Hz			
電気特性	消費電力	冷房定格　［中間,中間中温,最小］	kW	3.57　［1.01、0.895、0.462］			
電気特性	消費電力	暖房定格　［中間,最小］	kW	3.61　［1.07、0.593］			
電気特性	消費電力	最大暖房低温	kW	5.30			
電気特性	消費電力	暖房極低温	kW	—			
電気特性	運転電流(冷房定格,暖房定格)		A	冷房　11.1		暖房　11.2	
電気特性	力率(冷房定格,暖房定格)		%	冷房　93		暖房　93	
電気特性	最大運転電流		A	22.0			
電気特性	電源容量		kVA	7.62			
電気特性	始動電流		A	—			
設計圧力			MPa	高圧部　4.15		低圧部　2.55	
圧縮機	形名×個数			—		全密閉ロータリー式×1	
圧縮機	電動機定格出力（極数）		kW			2.80(6P)	
圧縮機	冷凍機油（種別・封入）		L			FW50S(エーテル)　1.30	
圧縮機	クランクケースヒーター		kW			—	
冷媒・初期充填量			kg	—		R32　3.55	
送風装置	形名×個数			シロッコファン × 3		プロペラファン×2	
送風装置	定格風量　冷房		m³/min	急 34.0 強 29.0 弱 23.0		125	
送風装置	定格風量　暖房		m³/min	急 34.0 強 29.0 弱 23.0		100	
送風装置	機外静圧		Pa	—		—	
送風装置	電動機定格出力（極数）		kW	《DC》　0.319　(10P)		《DC》　0.120+0.120　(8P)	
保護装置			室内側	過電流、回転信号検出、ヒューズ			
保護装置			室外側	過電流(CT方式)、高圧スイッチ、圧縮機吐出温度サーミスター			
配管	冷媒配管長		m	最小　5m　最大　75m			
配管	高低差		m	外上30m　外下15m			
配管	冷媒	ガス管		φ15.88（フレア）		φ15.88（フレア）	
配管	冷媒	液管		φ9.52（フレア）		φ9.52（フレア）	
配管	ドレン口	室内側	mm	VP25(外径φ32)〈ドレンポンプ内蔵〉 （ドレンアップ高さはドレン口から500mm以下）			
配管	ドレン口	室外側	mm	VP25 （別売品　ドレンソケット取付け時）			
運転 SW（温度設定範囲）			℃	リモコン（冷・ドライ 18～30、 暖房 16～30、 冷暖自動 17～27）			
外気運転範囲			℃	冷房　-15～52DB		暖房　-20～24DB	
ダクト接続口			mm	□1192×186		—	
外気導入口			mm	φ150			
エアーフィルター				—			
運転音（SPL）			dB(A)	冷房 急 40(45)	暖房 急 40(45)	冷房 標準 51	暖房 標準 51
				冷房 強 36(40)	暖房 強 36(40)	冷房 静音1 49	暖房 静音1 49
				冷房 弱 32(37)	暖房 弱 32(37)	冷房 静音2 47	暖房 静音2 47
						冷房 静音3 44	暖房 静音3 44
運転音（PWL）			dB(A)	冷 急 63(68)	暖 急 63(68)	冷 標準 69	暖 標準 69
高圧ガス保安法区分				届出不要			
法定冷凍トン				2.62			
主要付属品				据付説明書、配管断熱材 ドレンホース、ホースバンド			
IP コード				IPX0		IPX4	

※　APF、COP、消費電力量、運転電流、力率はナノイーXをオフにした時のものです。
※　室外ユニットの品番末尾J付きは耐重塩害仕様品を示します。
※　室内ユニットの仕様は室内ユニット 1 台あたりの値です。
※　総合品番にはエコナビセンサーCZ-CSEN1と多機能ワイヤードリモコンCZ-10RT5を含みます。
※　性能・電気特性はJIS B8616に基づいた値です。
（冷房時：室内吸込空気温度27℃DB・19℃WB, 室外吸込空気温度35℃DB）
（暖房時(標準)：室内吸込空気温度20℃DB・15℃WB以下、室外吸込空気温度7℃DB・6℃WB）
（暖房時(低温)：室内吸込空気温度20℃DB・15℃WB以下、室外吸込空気温度2℃DB・1℃WB）
※　室外の外形寸法欄( )内は、最大寸法の値です。
※　基板上で静圧を設定する場合は、基板上のディップスイッチをご使用ください。機外静圧および運転音の( )内数値は、
最大静圧時の値です。(最大静圧への変更は、基板上のディップスイッチや、リモコンで設定可能)
※　運転音(PWL：音響パワーレベル)はJIS B8616に基づいた値です。
運転音(SPL：音圧レベル)は、室外ユニット正面1m高さ1.5m、室内ユニット真下1.5mの値です。
実際に据え付けますと、周囲の騒音や反響などにより表示値より大きくなるのが普通です。
※　工場出荷時の冷媒量で保証しています配管長は30m（シングル設置時)までです。
-5℃以下で冷房運転をする場合には、室外ユニットに別売品の防風板と防雪ダクト(側面・背面)を取り付けてください。
※　設置スペース、サービススペースについては外形寸法図をご確認ください。
※　室内熱負荷に対して、過大な空調機を設置すると、室内の温度や湿度の変化が頻繁となり、室内環境や建物に結露の発生などの影響を
およぼす事があります。
※　室内ユニットの下には、濡れて困るものは置かないでください。湿度がRH70%以上の場合は、露が落ちることがあります。

■XEPHY Premium（ハイグレードタイプ）

形名				ビルトインオールダクト形（シングル）《三相電源》		
総合品番				PA-P160FE7GBC		
室内・室外ユニット品番				CS-P160FE7C	CU-P160G7B(J)	
パネル品番				—	—	
能力	冷房定格(最小～最大)［中間,中間中温,最小］		kW	14.0(3.5～16.0)［6.3、6.7、3.7］		
能力	暖房定格(最小～最大)［中間,最小］		kW	16.0(3.5～19.0)［7.2、4.0］		
能力	最大暖房低温		kW	15.7		
冷房定格時の顕熱比			—	0.71		
COP冷房定格	COP暖房定格	COP冷暖平均	—	3.47	3.69	3.58
APF（2006）			—	5.3 / 5.3		
APF（2015）			—	5.5 / 5.5		
外形寸法 H×W×D			mm	290×1400×700	1416×980×370(+80)	
製品質量			kg	46	105	
外装色（マンセル記号）				—	アイボリー（2.6Y7.6/1.1）	
電源				三相200V 50/60Hz		
電気特性	消費電力	冷房定格［中間,中間中温,最小］	kW	4.04［1.11、1.06、0.540］		
電気特性	消費電力	暖房定格［中間,最小］	kW	4.34［1.25、0.670］		
電気特性	消費電力	最大暖房低温	kW	5.70		
電気特性	消費電力	暖房極低温	kW	—		
電気特性	運転電流(冷房定格,暖房定格)		A	冷房 12.5	暖房 13.5	
電気特性	力率(冷房定格,暖房定格)		%	冷房 93	暖房 93	
電気特性	最大運転電流		A	23.0		
電気特性	電源容量		kVA	7.97		
電気特性	始動電流		A	—		
設計圧力			MPa	高圧部 4.15	低圧部 2.55	
圧縮機	形名×個数			—	全密閉ロータリー式×1	
圧縮機	電動機定格出力（極数）		kW		3.00(6P)	
圧縮機	冷凍機油（種別・封入）		L		FW50S(エーテル) 1.30	
圧縮機	クランクケースヒーター		kW		—	
冷媒・初期充填量			kg	—	R32 3.80	
送風装置	形名×個数			シロッコファン × 3	プロペラファン×2	
送風装置	定格風量 冷房		m³/min	急 36.0 強 32.0 弱 25.0	125	
送風装置	定格風量 暖房		m³/min	急 36.0 強 32.0 弱 25.0	95	
送風装置	機外静圧		Pa	—	—	
送風装置	電動機定格出力（極数）		kW	《DC》 0.319 (10P)	《DC》 0.120+0.120 (8P)	
保護装置			室内側	過電流、回転信号検出、ヒューズ		
保護装置			室外側	過電流(CT方式)、高圧スイッチ、圧縮機吐出温度サーミスター		
配管	冷媒配管長		m	最小 5m 最大 75m		
配管	高低差		m	外上30m 外下15m		
配管	冷媒	ガス管		φ15.88（フレア）	φ15.88（フレア）	
配管	冷媒	液管		φ9.52（フレア）	φ9.52（フレア）	
配管	ドレン口	室内側	mm	VP25(外径φ32)〈ドレンポンプ内蔵〉 （ドレンアップ高さはドレン口から500mm以下）		
配管	ドレン口	室外側	mm	VP25 （別売品 ドレンソケット取付け時）		
運転 SW（温度設定範囲）			℃	リモコン（冷・ドライ 18～30、 暖房 16～30、 冷暖自動 17～27）		
外気運転範囲			℃	冷房 -15～52DB	暖房 -20～24DB	
ダクト接続口			mm	□1192×186	—	
外気導入口			mm	φ150		
エアーフィルター				—		
運転音（SPL）			dB(A)	冷房 急 41(45) 冷房 強 37(40) 冷房 弱 34(37)	暖房 急 41(45) 暖房 強 37(40) 暖房 弱 34(37)	冷房 標準 52 冷房 静音1 50 冷房 静音2 48 冷房 静音3 45 / 暖房 標準 51 暖房 静音1 49 暖房 静音2 47 暖房 静音3 44
運転音（PWL）			dB(A)	冷 急 64(68)	暖 急 64(68)	冷 標準 70 / 暖 標準 69
高圧ガス保安法区分				届出不要		
法定冷凍トン				2.88		
主要付属品				据付説明書、配管断熱材 ドレンホース、ホースバンド		
IP コード				IPX0	IPX4	

※　APF、COP、消費電力量、運転電流、力率はナノイーXをオフにした時のものです。
※　室外ユニットの品番末尾J付きは耐重塩害仕様品を示します。
※　室内ユニットの仕様は室内ユニット 1 台あたりの値です。
※　総合品番にはエコナビセンサーCZ-CSEN1と多機能ワイヤードリモコンCZ-10RT5を含みます。
※　性能・電気特性はJIS B8616に基づいた値です。
（冷房時：室内吸込空気温度27℃DB・19℃WB, 室外吸込空気温度35℃DB）
（暖房時(標準)：室内吸込空気温度20℃DB・15℃WB以下、室外吸込空気温度7℃DB・6℃WB）
（暖房時(低温)：室内吸込空気温度20℃DB・15℃WB以下、室外吸込空気温度2℃DB・1℃WB）
※　室外の外形寸法欄( )内は、最大寸法の値です。
※　基板上で静圧を設定する場合は、基板上のディップスイッチをご使用ください。機外静圧および運転音の( )内数値は、最大静圧時の値です。(最大静圧への変更は、基板上のディップスイッチや、リモコンで設定可能)
※　運転音(PWL：音響パワーレベル)はJIS B8616に基づいた値です。
運転音(SPL：音圧レベル)は、室外ユニット正面1m高さ1.5m、室内ユニット真下1.5mの値です。
実際に据え付けますと、周囲の騒音や反響などにより表示値より大きくなるのが普通です。
※　工場出荷時の冷媒量で保証しています配管長は30m（シングル設置時)までです。
-5℃以下で冷房運転をする場合には、室外ユニットに別売品の防風板と防雪ダクト(側面・背面)を取り付けてください。
※　設置スペース、サービススペースについては外形寸法図をご確認ください。
※　室内熱負荷に対して、過大な空調機を設置すると、室内の温度や湿度の変化が頻繁となり、室内環境や建物に結露の発生などの影響をおよぼす事があります。
※　室内ユニットの下には、濡れて困るものは置かないでください。湿度がRH70%以上の場合は、露が落ちることがあります。

■XEPHY Premium（ハイグレードタイプ）

形名				ビルトインオールダクト形（シングル）《単相電源》			
総合品番				PA-P50FE7SGBC			
室内・室外ユニット品番				CS-P50FE7C		CU-P50G7SB(J)	
パネル品番				—		—	
能力	冷房定格(最小～最大)［中間,中間中温,最小］		kW	4.5(1.2～5.0)［2.1、2.3、1.3］			
	暖房定格(最小～最大)［中間,最小］		kW	5.0(1.3～7.1)［2.3、1.3］			
	最大暖房低温		kW	5.6			
冷房定格時の顕熱比			—	0.82			
COP冷房定格	COP暖房定格	COP冷暖平均	—	4.09	4.13	4.11	
APF（2006）			—	5.3 / 5.3			
APF（2015）			—	5.8 / 5.8			
外形寸法 H×W×D			mm	290×800×700		630×799(+91)×299(+64)	
製品質量			kg	28		42	
外装色（マンセル記号）				—		アイボリー（2.6Y7.6/1.1）	
電源				単相200V　50/60Hz			
電気特性	消費電力	冷房定格　［中間,中間中温,最小］	kW	1.10　［0.390、0.350、0.160］			
		暖房定格　［中間,最小］	kW	1.21　［0.415、0.225］			
		最大暖房低温	kW	2.25			
		暖房極低温	kW	—			
	運転電流(冷房定格,暖房定格)		A	冷房　6.0		暖房　6.6	
	力率(冷房定格,暖房定格)		%	冷房　92		暖房　92	
	最大運転電流		A	17.5			
	電源容量		kVA	3.50			
	始動電流		A	—			
設計圧力			MPa	高圧部　4.15		低圧部　2.55	
圧縮機	形名×個数			—		全密閉ロータリー式×1	
	電動機定格出力（極数）		kW			1.20(6P)	
	冷凍機油（種別・封入）		L			FW50S(エーテル)　0.45	
	クランクケースヒーター		kW			—	
冷媒・初期充填量			kg	—		R32　1.40	
送風装置	形名×個数			シロッコファン × 1		プロペラファン×1	
	定格風量　冷房		m³/min	急 16.0 強 15.0 弱 12.0		42	
	定格風量　暖房		m³/min	急 16.0 強 15.0 弱 12.0		39	
	機外静圧		Pa	—		—	
	電動機定格出力（極数）		kW	《DC》　0.167　(10P)		《DC》　0.060　(8P)	
保護装置			室内側	過電流、回転信号検出、ヒューズ			
			室外側	過電流(CT方式)、高圧スイッチ、圧縮機吐出温度サーミスター			
配管	冷媒配管長		m	最小　3m　最大　50m			
	高低差		m	外上30m　外下15m			
	冷媒	ガス管		φ12.7（フレア）		φ12.7（フレア）	
		液管		φ6.35（フレア）		φ6.35（フレア）	
	ドレン口	室内側	mm	VP25(外径φ32)〈ドレンポンプ内蔵〉 （ドレンアップ高さはドレン口から500mm以下）			
		室外側	mm	ビニールホース接続（内径φ16：現地調達） （別売品　ドレンソケット取付け時）			
運転 SW（温度設定範囲）			℃	リモコン（冷・ドライ 18～30、 暖房 16～30、 冷暖自動 17～27）			
外気運転範囲			℃	冷房　-15～50DB		暖房　-20～24DB	
ダクト接続口			mm	□592×186		—	
外気導入口			mm	φ150			
エアーフィルター				—			
運転音（SPL）			dB(A)	冷房 急 35(40)	暖房 急 35(40)	冷房 標準 46	暖房 標準 47
				強 32(39)	強 32(39)	静音1 44	静音1 45
				弱 28(33)	弱 28(33)	静音2 42	静音2 43
						静音3 40	静音3 41
運転音（PWL）			dB(A)	冷 急 58(63)	暖 急 58(63)	冷 標準 64	暖 標準 64
高圧ガス保安法区分				届出不要			
法定冷凍トン				1.12			
主要付属品				据付説明書、配管断熱材 ドレンホース、ホースバンド			
IP コード				IPX0		IPX4	

※　APF、COP、消費電力量、運転電流、力率はナノイーXをオフにした時のものです。
※　室外ユニットの品番末尾J付きは耐重塩害仕様品を示します。
※　室内ユニットの仕様は室内ユニット 1 台あたりの値です。
※　総合品番にはエコナビセンサーCZ-CSEN1と多機能ワイヤードリモコンCZ-10RT5を含みます。
※　性能・電気特性はJIS B8616に基づいた値です。
（冷房時：室内吸込空気温度27℃DB・19℃WB, 室外吸込空気温度35℃DB）
（暖房時(標準)：室内吸込空気温度20℃DB・15℃WB以下、室外吸込空気温度7℃DB・6℃WB）
（暖房時(低温)：室内吸込空気温度20℃DB・15℃WB以下、室外吸込空気温度2℃DB・1℃WB）
※　室外の外形寸法欄( )内は、最大寸法の値です。
※　基板上で静圧を設定する場合は、基板上のディップスイッチをご使用ください。機外静圧および運転音の( )内数値は、
最大静圧時の値です。(最大静圧への変更は、基板上のディップスイッチや、リモコンで設定可能)
※　運転音(PWL：音響パワーレベル)はJIS B8616に基づいた値です。
運転音(SPL：音圧レベル)は、室外ユニット正面1m高さ1.5m、室内ユニット真下1.5mの値です。
実際に据え付けますと、周囲の騒音や反響などにより表示値より大きくなるのが普通です。
※　工場出荷時の冷媒量で保証しています配管長は30m（シングル設置時)までです。
-5℃以下で冷房運転をする場合には、室外ユニットに別売品の防風板と防雪ダクト(側面・背面)を取り付けてください。
※　設置スペース、サービススペースについては外形寸法図をご確認ください。
※　室内熱負荷に対して、過大な空調機を設置すると、室内の温度や湿度の変化が頻繁となり、室内環境や建物に結露の発生などの影響を
およぼす事があります。
※　室内ユニットの下には、濡れて困るものは置かないでください。湿度がRH70%以上の場合は、露が落ちることがあります。

■XEPHY Premium（ハイグレードタイプ）

形名				ビルトインオールダクト形（シングル）《単相電源》			
総合品番				PA-P56FE7SGBC			
室内・室外ユニット品番				CS-P56FE7C		CU-P56G7SB(J)	
パネル品番				—		—	
能力	冷房定格(最小～最大)［中間,中間中温,最小］		kW	5.0(1.3～5.6)［2.3、2.4、1.3］			
	暖房定格(最小～最大)［中間,最小］		kW	5.6(1.4～7.5)［2.6、1.4］			
	最大暖房低温		kW	5.8			
冷房定格時の顕熱比			—	0.79			
COP冷房定格	COP暖房定格	COP冷暖平均	—	3.76	3.78	3.77	
APF（2006）			—	5.1 / 5.1			
APF（2015）			—	5.6 / 5.6			
外形寸法 H×W×D			mm	290×800×700		630×799(+91)×299(+64)	
製品質量			kg	28		42	
外装色（マンセル記号）				—		アイボリー（2.6Y7.6/1.1）	
電源				単相200V　50/60Hz			
電気特性	消費電力	冷房定格　［中間,中間中温,最小］	kW	1.33　［0.440、0.380、0.160］			
		暖房定格　［中間,最小］	kW	1.48　［0.474、0.245］			
		最大暖房低温	kW	2.37			
		暖房極低温	kW	—			
	運転電流(冷房定格,暖房定格)		A	冷房　7.2		暖房　8.0	
	力率(冷房定格,暖房定格)		%	冷房　92		暖房　93	
	最大運転電流		A	18.0			
	電源容量		kVA	3.60			
	始動電流		A	—			
設計圧力			MPa	高圧部　4.15		低圧部　2.55	
圧縮機	形名×個数			—		全密閉ロータリー式×1	
	電動機定格出力（極数）		kW			1.50(6P)	
	冷凍機油（種別・封入）		L			FW50S(エーテル)　0.45	
	クランクケースヒーター		kW			—	
冷媒・初期充填量			kg	—		R32　1.40	
送風装置	形名×個数			シロッコファン × 1		プロペラファン×1	
	定格風量　冷房		m³/min	急 16.0 強 15.0 弱 12.0		42	
	定格風量　暖房		m³/min	急 16.0 強 15.0 弱 12.0		39	
	機外静圧		Pa	—		—	
	電動機定格出力（極数）		kW	《DC》　0.167　(10P)		《DC》　0.060　(8P)	
保護装置			室内側	過電流、回転信号検出、ヒューズ			
			室外側	過電流(CT方式)、高圧スイッチ、圧縮機吐出温度サーミスター			
配管	冷媒配管長		m	最小　3m　最大　50m			
	高低差		m	外上30m　外下15m			
	冷媒	ガス管		φ12.7（フレア）		φ12.7（フレア）	
		液管		φ6.35（フレア）		φ6.35（フレア）	
	ドレン口	室内側	mm	VP25(外径φ32)〈ドレンポンプ内蔵〉 （ドレンアップ高さはドレン口から500mm以下）			
		室外側	mm	ビニールホース接続（内径φ16：現地調達） （別売品　ドレンソケット取付け時）			
運転 SW（温度設定範囲）			℃	リモコン（冷・ドライ 18～30、 暖房 16～30、 冷暖自動 17～27）			
外気運転範囲			℃	冷房　-15～50DB		暖房　-20～24DB	
ダクト接続口			mm	□592×186		—	
外気導入口			mm	φ150			
エアーフィルター				—			
運転音（SPL）			dB(A)	冷房 急 35(40)	暖房 急 35(40)	冷房 標準 46	暖房 標準 47
				冷房 強 32(39)	暖房 強 32(39)	冷房 静音1 44	暖房 静音1 45
				冷房 弱 28(33)	暖房 弱 28(33)	冷房 静音2 42	暖房 静音2 43
						冷房 静音3 40	暖房 静音3 41
運転音（PWL）			dB(A)	冷 急 58(63)	暖 急 58(63)	冷 標準 64	暖 標準 64
高圧ガス保安法区分				届出不要			
法定冷凍トン				1.12			
主要付属品				据付説明書、配管断熱材 ドレンホース、ホースバンド			
IP コード				IPX0		IPX4	

※　APF、COP、消費電力量、運転電流、力率はナノイーXをオフにした時のものです。
※　室外ユニットの品番末尾J付きは耐重塩害仕様品を示します。
※　室内ユニットの仕様は室内ユニット 1 台あたりの値です。
※　総合品番にはエコナビセンサーCZ-CSEN1と多機能ワイヤードリモコンCZ-10RT5を含みます。
※　性能・電気特性はJIS B8616に基づいた値です。
（冷房時：室内吸込空気温度27℃DB・19℃WB, 室外吸込空気温度35℃DB）
（暖房時(標準)：室内吸込空気温度20℃DB・15℃WB以下、室外吸込空気温度7℃DB・6℃WB）
（暖房時(低温)：室内吸込空気温度20℃DB・15℃WB以下、室外吸込空気温度2℃DB・1℃WB）
※　室外の外形寸法欄( )内は、最大寸法の値です。
※　基板上で静圧を設定する場合は、基板上のディップスイッチをご使用ください。機外静圧および運転音の( )内数値は、
最大静圧時の値です。(最大静圧への変更は、基板上のディップスイッチや、リモコンで設定可能)
※　運転音(PWL：音響パワーレベル)はJIS B8616に基づいた値です。
運転音(SPL：音圧レベル)は、室外ユニット正面1m高さ1.5m、室内ユニット真下1.5mの値です。
実際に据え付けますと、周囲の騒音や反響などにより表示値より大きくなるのが普通です。
※　工場出荷時の冷媒量で保証しています配管長は30m（シングル設置時)までです。
-5℃以下で冷房運転をする場合には、室外ユニットに別売品の防風板と防雪ダクト(側面・背面)を取り付けてください。
※　設置スペース、サービススペースについては外形寸法図をご確認ください。
※　室内熱負荷に対して、過大な空調機を設置すると、室内の温度や湿度の変化が頻繁となり、室内環境や建物に結露の発生などの影響を
およぼす事があります。
※　室内ユニットの下には、濡れて困るものは置かないでください。湿度がRH70%以上の場合は、露が落ちることがあります。

■XEPHY Premium（ハイグレードタイプ）

形名				ビルトインオールダクト形（シングル）《単相電源》			
総合品番				PA-P63FE7SGBC			
室内・室外ユニット品番				CS-P63FE7C		CU-P63G7SB(J)	
パネル品番				—		—	
能力	冷房定格(最小～最大)［中間,中間中温,最小］		kW	5.6(1.3～6.3)［2.7、2.9、1.4］			
	暖房定格(最小～最大)［中間,最小］		kW	6.3(1.4～8.0)［2.9、1.6］			
	最大暖房低温		kW	6.6			
冷房定格時の顕熱比			—	0.85			
COP冷房定格	COP暖房定格	COP冷暖平均	—	3.89	4.17	4.03	
APF（2006）			—	5.5 / 5.5			
APF（2015）			—	6.0 / 6.0			
外形寸法 H×W×D			mm	290×1000×700		630×799(+91)×299(+64)	
製品質量			kg	34		42	
外装色（マンセル記号）				—		アイボリー（2.6Y7.6/1.1）	
電源				単相200V　50/60Hz			
電気特性	消費電力	冷房定格　［中間,中間中温,最小］	kW	1.44　［0.468、0.398、0.202］			
		暖房定格　［中間,最小］	kW	1.51　［0.497、0.273］			
		最大暖房低温	kW	2.50			
		暖房極低温	kW	—			
	運転電流(冷房定格,暖房定格)		A	冷房　7.7		暖房　8.1	
	力率(冷房定格,暖房定格)		%	冷房　93		暖房　93	
	最大運転電流		A	18.7			
	電源容量		kVA	3.74			
	始動電流		A	—			
設計圧力			MPa	高圧部　4.15		低圧部　2.55	
圧縮機	形名×個数			—		全密閉ロータリー式×1	
	電動機定格出力（極数）		kW			1.50(6P)	
	冷凍機油（種別・封入）		L			FW50S(エーテル)　0.45	
	クランクケースヒーター		kW			—	
冷媒・初期充填量			kg	—		R32　1.40	
送風装置	形名×個数			シロッコファン × 2		プロペラファン×1	
	定格風量　冷房		m³/min	急 21.0 強 19.0 弱 15.0		44	
	定格風量　暖房		m³/min	急 21.0 強 19.0 弱 15.0		42	
	機外静圧		Pa	—		—	
	電動機定格出力（極数）		kW	《DC》　0.245　(10P)		《DC》　0.060　(8P)	
保護装置			室内側	過電流、回転信号検出、ヒューズ			
			室外側	過電流(CT方式)、高圧スイッチ、圧縮機吐出温度サーミスター			
配管	冷媒配管長		m	最小　3m　最大　50m			
	高低差		m	外上30m　外下15m			
	冷媒	ガス管		φ12.7（フレア）		φ12.7（フレア）	
		液管		φ6.35（フレア）		φ6.35（フレア）	
	ドレン口	室内側	mm	VP25(外径φ32)〈ドレンポンプ内蔵〉 （ドレンアップ高さはドレン口から500mm以下）			
		室外側	mm	ビニールホース接続（内径φ16：現地調達） （別売品　ドレンソケット取付け時）			
運転 SW（温度設定範囲）			℃	リモコン（冷・ドライ 18～30、 暖房 16～30、 冷暖自動 17～27）			
外気運転範囲			℃	冷房　-15～50DB		暖房　-20～24DB	
ダクト接続口			mm	□792×186		—	
外気導入口			mm	φ150			
エアーフィルター				—			
運転音（SPL）			dB(A)	冷房 急 35(43)	暖房 急 35(43)	冷房 標準 48	暖房 標準 49
				冷房 強 32(41)	暖房 強 32(41)	冷房 静音1 46	暖房 静音1 47
				冷房 弱 28(36)	暖房 弱 28(36)	冷房 静音2 44	暖房 静音2 45
						冷房 静音3 42	暖房 静音3 43
運転音（PWL）			dB(A)	冷 急 58(66)	暖 急 58(66)	冷 標準 65	暖 標準 66
高圧ガス保安法区分				届出不要			
法定冷凍トン				1.12			
主要付属品				据付説明書、配管断熱材 ドレンホース、ホースバンド			
IP コード				IPX0		IPX4	

※　APF、COP、消費電力量、運転電流、力率はナノイーXをオフにした時のものです。
※　室外ユニットの品番末尾J付きは耐重塩害仕様品を示します。
※　室内ユニットの仕様は室内ユニット 1 台あたりの値です。
※　総合品番にはエコナビセンサーCZ-CSEN1と多機能ワイヤードリモコンCZ-10RT5を含みます。
※　性能・電気特性はJIS B8616に基づいた値です。
（冷房時：室内吸込空気温度27℃DB・19℃WB, 室外吸込空気温度35℃DB）
（暖房時(標準)：室内吸込空気温度20℃DB・15℃WB以下、室外吸込空気温度7℃DB・6℃WB）
（暖房時(低温)：室内吸込空気温度20℃DB・15℃WB以下、室外吸込空気温度2℃DB・1℃WB）
※　室外の外形寸法欄( )内は、最大寸法の値です。
※　基板上で静圧を設定する場合は、基板上のディップスイッチをご使用ください。機外静圧および運転音の( )内数値は、
最大静圧時の値です。(最大静圧への変更は、基板上のディップスイッチや、リモコンで設定可能)
※　運転音(PWL：音響パワーレベル)はJIS B8616に基づいた値です。
運転音(SPL：音圧レベル)は、室外ユニット正面1m高さ1.5m、室内ユニット真下1.5mの値です。
実際に据え付けますと、周囲の騒音や反響などにより表示値より大きくなるのが普通です。
※　工場出荷時の冷媒量で保証しています配管長は30m（シングル設置時)までです。
-5℃以下で冷房運転をする場合には、室外ユニットに別売品の防風板と防雪ダクト(側面・背面)を取り付けてください。
※　設置スペース、サービススペースについては外形寸法図をご確認ください。
※　室内熱負荷に対して、過大な空調機を設置すると、室内の温度や湿度の変化が頻繁となり、室内環境や建物に結露の発生などの影響を
およぼす事があります。
※　室内ユニットの下には、濡れて困るものは置かないでください。湿度がRH70%以上の場合は、露が落ちることがあります。

■XEPHY Premium（ハイグレードタイプ）

形名				ビルトインオールダクト形（シングル）《単相電源》			
総合品番				PA-P80FE7SGBC			
室内・室外ユニット品番				CS-P80FE7C		CU-P80G7SB(J)	
パネル品番				—		—	
能力	冷房定格(最小～最大)［中間,中間中温,最小］		kW	7.1(1.9～8.0)［3.2、3.5、—］			
能力	暖房定格(最小～最大)［中間,最小］		kW	8.0(1.7～10.7)［3.6、2.1］			
能力	最大暖房低温		kW	7.9			
冷房定格時の顕熱比			—	0.76			
COP冷房定格	COP暖房定格	COP冷暖平均	—	3.62	3.94	3.78	
APF（2006）			—	5.5 / 5.5			
APF（2015）			—	5.9 / 5.9			
外形寸法 H×W×D			mm	290×1000×700		996×980×370(+80)	
製品質量			kg	34		67	
外装色（マンセル記号）				—		アイボリー（2.6Y7.6/1.1）	
電源				単相200V　50/60Hz			
電気特性	消費電力	冷房定格　［中間,中間中温,最小］	kW	1.96　［0.547、0.450、—］			
電気特性	消費電力	暖房定格　［中間,最小］	kW	2.03　［0.608、0.390］			
電気特性	消費電力	最大暖房低温	kW	2.61			
電気特性	消費電力	暖房極低温	kW	—			
電気特性	運転電流(冷房定格,暖房定格)		A	冷房　10.8		暖房　11.2	
電気特性	力率(冷房定格,暖房定格)		%	冷房　91		暖房　91	
電気特性	最大運転電流		A	20.7			
電気特性	電源容量		kVA	4.14			
電気特性	始動電流		A	—			
設計圧力			MPa	高圧部　4.15		低圧部　2.55	
圧縮機	形名×個数			—		全密閉ロータリー式×1	
圧縮機	電動機定格出力（極数）		kW			2.00(6P)	
圧縮機	冷凍機油（種別・封入）		L			FW50S(エーテル)　0.60	
圧縮機	クランクケースヒーター		kW			—	
冷媒・初期充填量			kg	—		R32　2.10	
送風装置	形名×個数			シロッコファン × 2		プロペラファン×1	
送風装置	定格風量　冷房		m³/min	急 21.0 強 19.0 弱 15.0		65	
送風装置	定格風量　暖房		m³/min	急 21.0 強 19.0 弱 15.0		60	
送風装置	機外静圧		Pa	—		—	
送風装置	電動機定格出力（極数）		kW	《DC》　0.245　(10P)		《DC》　0.120　(8P)	
保護装置			室内側	過電流、回転信号検出、ヒューズ			
保護装置			室外側	過電流(CT方式)、高圧スイッチ、圧縮機吐出温度サーミスター			
配管	冷媒配管長		m	最小　3m　最大　50m			
配管	高低差		m	外上30m　外下15m			
配管	冷媒	ガス管		φ15.88（フレア）		φ15.88（フレア）	
配管	冷媒	液管		φ9.52（フレア）		φ9.52（フレア）	
配管	ドレン口	室内側	mm	VP25(外径φ32)〈ドレンポンプ内蔵〉 （ドレンアップ高さはドレン口から500mm以下）			
配管	ドレン口	室外側	mm	VP25 （別売品　ドレンソケット取付け時）			
運転 SW（温度設定範囲）			℃	リモコン（冷・ドライ 18～30、 暖房 16～30、 冷暖自動 17～27）			
外気運転範囲			℃	冷房　-15～52DB		暖房　-20～24DB	
ダクト接続口			mm	□792×186		—	
外気導入口			mm	φ150			
エアーフィルター				—			
運転音（SPL）			dB(A)	冷房　急 35(43) 冷房　強 32(41) 冷房　弱 28(36)	暖房　急 35(43) 暖房　強 32(41) 暖房　弱 28(36)	冷房　標準 47 冷房　静音1 45 冷房　静音2 43 冷房　静音3 41	暖房　標準 46 暖房　静音1 44 暖房　静音2 42 暖房　静音3 40
運転音（PWL）			dB(A)	冷　急 58(66)	暖　急 58(66)	冷　標準 64	暖　標準 63
高圧ガス保安法区分				届出不要			
法定冷凍トン				1.45			
主要付属品				据付説明書、配管断熱材 ドレンホース、ホースバンド			
IP コード				IPX0		IPX4	

※　APF、COP、消費電力量、運転電流、力率はナノイーXをオフにした時のものです。
※　室外ユニットの品番末尾J付きは耐重塩害仕様品を示します。
※　室内ユニットの仕様は室内ユニット 1 台あたりの値です。
※　総合品番にはエコナビセンサーCZ-CSEN1と多機能ワイヤードリモコンCZ-10RT5を含みます。
※　性能・電気特性はJIS B8616に基づいた値です。
（冷房時：室内吸込空気温度27℃DB・19℃WB, 室外吸込空気温度35℃DB）
（暖房時(標準)：室内吸込空気温度20℃DB・15℃WB以下、室外吸込空気温度7℃DB・6℃WB）
（暖房時(低温)：室内吸込空気温度20℃DB・15℃WB以下、室外吸込空気温度2℃DB・1℃WB）
※　室外の外形寸法欄( )内は、最大寸法の値です。
※　基板上で静圧を設定する場合は、基板上のディップスイッチをご使用ください。機外静圧および運転音の( )内数値は、
最大静圧時の値です。(最大静圧への変更は、基板上のディップスイッチや、リモコンで設定可能)
※　運転音(PWL：音響パワーレベル)はJIS B8616に基づいた値です。
運転音(SPL：音圧レベル)は、室外ユニット正面1m高さ1.5m、室内ユニット真下1.5mの値です。
実際に据え付けますと、周囲の騒音や反響などにより表示値より大きくなるのが普通です。
※　工場出荷時の冷媒量で保証しています配管長は30m（シングル設置時)までです。
-5℃以下で冷房運転をする場合には、室外ユニットに別売品の防風板と防雪ダクト(側面・背面)を取り付けてください。
※　設置スペース、サービススペースについては外形寸法図をご確認ください。
※　室内熱負荷に対して、過大な空調機を設置すると、室内の温度や湿度の変化が頻繁となり、室内環境や建物に結露の発生などの影響を
およぼす事があります。
※　室内ユニットの下には、濡れて困るものは置かないでください。湿度がRH70%以上の場合は、露が落ちることがあります。

■XEPHY Premium（ハイグレードタイプ）

形名				ビルトインオールダクト形（シングル）《三相電源》		
総合品番				PA-P50FE7GBCL		
室内・室外ユニット品番				CS-P50FE7CL	CU-P50G7B(J)	
パネル品番				—	—	
能力	冷房定格(最小～最大) [中間,中間中温,最小]		kW	4.5(1.2～5.0) [2.1、2.3、1.3]		
能力	暖房定格(最小～最大) [中間,最小]		kW	5.0(1.3～7.1) [2.3、1.3]		
能力	最大暖房低温		kW	5.6		
冷房定格時の顕熱比			—	0.82		
COP冷房定格	COP暖房定格	COP冷暖平均	—	4.09	4.13	4.11
APF（2006）			—	5.3 / 5.3		
APF（2015）			—	5.8 / 5.8		
外形寸法 H×W×D			mm	290×800×700	630×799(+91)×299(+64)	
製品質量			kg	28	41	
外装色（マンセル記号）				—	アイボリー（2.6Y7.6/1.1）	
電源				三相200V 50/60Hz		
電気特性	消費電力	冷房定格 [中間,中間中温,最小]	kW	1.10 [0.390、0.350、0.160]		
電気特性	消費電力	暖房定格 [中間,最小]	kW	1.21 [0.415、0.225]		
電気特性	消費電力	最大暖房低温	kW	2.25		
電気特性	消費電力	暖房極低温	kW	—		
電気特性	運転電流(冷房定格,暖房定格)		A	冷房 3.4	暖房 3.8	
電気特性	力率(冷房定格,暖房定格)		%	冷房 93	暖房 92	
電気特性	最大運転電流		A	10.1		
電気特性	電源容量		kVA	3.50		
電気特性	始動電流		A	—		
設計圧力			MPa	高圧部 4.15	低圧部 2.55	
圧縮機	形名×個数			—	全密閉ロータリー式×1	
圧縮機	電動機定格出力（極数）		kW		1.20(6P)	
圧縮機	冷凍機油（種別・封入）		L		FW50S(エーテル) 0.45	
圧縮機	クランクケースヒーター		kW		—	
冷媒・初期充填量			kg	—	R32 1.40	
送風装置	形名×個数			シロッコファン × 1	プロペラファン×1	
送風装置	定格風量 冷房		m³/min	急 16.0 強 15.0 弱 12.0	42	
送風装置	定格風量 暖房		m³/min	急 16.0 強 15.0 弱 12.0	39	
送風装置	機外静圧		Pa	—	—	
送風装置	電動機定格出力（極数）		kW	《DC》 0.167 (10P)	《DC》 0.060 (8P)	
保護装置			室内側	過電流、回転信号検出、ヒューズ		
保護装置			室外側	過電流(CT方式)、高圧スイッチ、圧縮機吐出温度サーミスター		
配管	冷媒配管長		m	最小 3m 最大 50m		
配管	高低差		m	外上30m 外下15m		
配管	冷媒	ガス管		φ12.7（フレア）	φ12.7（フレア）	
配管	冷媒	液管		φ6.35（フレア）	φ6.35（フレア）	
配管	ドレン口	室内側	mm	VP25(外径φ32)〈ドレンポンプ内蔵〉 （ドレンアップ高さはドレン口から500mm以下）		
配管	ドレン口	室外側	mm	ビニールホース接続（内径φ16：現地調達） （別売品 ドレンソケット取付け時）		
運転 SW（温度設定範囲）			℃	リモコン（冷・ドライ 18～30、 暖房 16～30、 冷暖自動 17～27）		
外気運転範囲			℃	冷房 -15～50DB	暖房 -20～24DB	
ダクト接続口			mm	□592×186	—	
外気導入口			mm	φ150		
エアーフィルター				—		
運転音（SPL）			dB(A)	冷房 急 35(40) 冷房 強 32(39) 冷房 弱 28(33)	暖房 急 35(40) 暖房 強 32(39) 暖房 弱 28(33)	冷房 標準 46 冷房 静音1 44 冷房 静音2 42 冷房 静音3 40 / 暖房 標準 47 暖房 静音1 45 暖房 静音2 43 暖房 静音3 41
運転音（PWL）			dB(A)	冷 急 58(63)	暖 急 58(63)	冷 標準 64 / 暖 標準 64
高圧ガス保安法区分				届出不要		
法定冷凍トン				1.12		
主要付属品				据付説明書、配管断熱材 ドレンホース、ホースバンド		
IP コード				IPX0	IPX4	

※ APF、COP、消費電力量、運転電流、力率はナノイーXをオフにした時のものです。
※ 室外ユニットの品番末尾J付きは耐重塩害仕様品を示します。
※ 室内ユニットの仕様は室内ユニット 1 台あたりの値です。
※ 総合品番にはエコナビセンサーCZ-CSEN1と多機能ワイヤードリモコンCZ-10RT5を含みます。
※ 性能・電気特性はJIS B8616に基づいた値です。
(冷房時：室内吸込空気温度27℃DB・19℃WB, 室外吸込空気温度35℃DB)
(暖房時(標準)：室内吸込空気温度20℃DB・15℃WB以下、室外吸込空気温度7℃DB・6℃WB)
(暖房時(低温)：室内吸込空気温度20℃DB・15℃WB以下、室外吸込空気温度2℃DB・1℃WB)
※ 室外の外形寸法欄( )内は、最大寸法の値です。
※ 基板上で静圧を設定する場合は、基板上のディップスイッチをご使用ください。機外静圧および運転音の( )内数値は、最大静圧時の値です。(最大静圧への変更は、基板上のディップスイッチや、リモコンで設定可能)
※ 運転音(PWL：音響パワーレベル)はJIS B8616に基づいた値です。
運転音(SPL：音圧レベル)は、室外ユニット正面1m高さ1.5m、室内ユニット真下1.5mの値です。
実際に据え付けますと、周囲の騒音や反響などにより表示値より大きくなるのが普通です。
※ 工場出荷時の冷媒量で保証しています配管長は30m（シングル設置時)までです。
-5℃以下で冷房運転をする場合には、室外ユニットに別売品の防風板と防雪ダクト(側面・背面)を取り付けてください。
※ 設置スペース、サービススペースについては外形寸法図をご確認ください。
※ 室内熱負荷に対して、過大な空調機を設置すると、室内の温度や湿度の変化が頻繁となり、室内環境や建物に結露の発生などの影響をおよぼす事があります。
※ 室内ユニットの下には、濡れて困るものは置かないでください。湿度がRH70%以上の場合は、露が落ちることがあります。

■XEPHY Premium（ハイグレードタイプ）

形名				ビルトインオールダクト形（シングル）《三相電源》			
総合品番				PA-P56FE7GBCL			
室内・室外ユニット品番				CS-P56FE7CL		CU-P56G7B(J)	
パネル品番				—		—	
能力	冷房定格(最小～最大)［中間,中間中温,最小］		kW	5.0(1.3～5.6)［2.3、2.4、1.3］			
	暖房定格(最小～最大)［中間,最小］		kW	5.6(1.4～7.5)［2.6、1.4］			
	最大暖房低温		kW	5.8			
冷房定格時の顕熱比			—	0.79			
COP冷房定格	COP暖房定格	COP冷暖平均	—	3.76	3.78	3.77	
APF（2006）			—	5.1 / 5.1			
APF（2015）			—	5.6 / 5.6			
外形寸法 H×W×D			mm	290×800×700		630×799(+91)×299(+64)	
製品質量			kg	28		41	
外装色（マンセル記号）				—		アイボリー（2.6Y7.6/1.1）	
電源				三相200V　50/60Hz			
電気特性	消費電力	冷房定格　［中間,中間中温,最小］	kW	1.33　［0.440、0.380、0.160］			
		暖房定格　［中間,最小］	kW	1.48　［0.474、0.245］			
		最大暖房低温	kW	2.37			
		暖房極低温	kW	—			
	運転電流(冷房定格,暖房定格)		A	冷房　4.1		暖房　4.6	
	力率(冷房定格,暖房定格)		%	冷房　93		暖房　93	
	最大運転電流		A	10.3			
	電源容量		kVA	3.57			
	始動電流		A	—			
設計圧力			MPa	高圧部　4.15		低圧部　2.55	
圧縮機	形名×個数			—		全密閉ロータリー式×1	
	電動機定格出力（極数）		kW			1.50(6P)	
	冷凍機油（種別・封入）		L			FW50S(エーテル)　0.45	
	クランクケースヒーター		kW			—	
冷媒・初期充填量			kg	—		R32　1.40	
送風装置	形名×個数			シロッコファン × 1		プロペラファン×1	
	定格風量　冷房		m³/min	急 16.0 強 15.0 弱 12.0		42	
	定格風量　暖房		m³/min	急 16.0 強 15.0 弱 12.0		39	
	機外静圧		Pa	—		—	
	電動機定格出力（極数）		kW	《DC》　0.167　(10P)		《DC》　0.060　(8P)	
保護装置			室内側	過電流、回転信号検出、ヒューズ			
			室外側	過電流(CT方式)、高圧スイッチ、圧縮機吐出温度サーミスター			
配管	冷媒配管長		m	最小　3m　最大　50m			
	高低差		m	外上30m　外下15m			
	冷媒	ガス管		φ12.7（フレア）		φ12.7（フレア）	
		液管		φ6.35（フレア）		φ6.35（フレア）	
	ドレン口	室内側	mm	VP25(外径φ32)〈ドレンポンプ内蔵〉 （ドレンアップ高さはドレン口から500mm以下）			
		室外側	mm	ビニールホース接続（内径φ16：現地調達） （別売品　ドレンソケット取付け時）			
運転 SW（温度設定範囲）			℃	リモコン（冷・ドライ 18～30、 暖房 16～30、 冷暖自動 17～27）			
外気運転範囲			℃	冷房　-15～50DB		暖房　-20～24DB	
ダクト接続口			mm	□592×186		—	
外気導入口			mm	φ150			
エアーフィルター				—			
運転音（SPL）			dB(A)	冷房 急 35(40)	暖房 急 35(40)	冷房 標準 46	暖房 標準 47
				冷房 強 32(39)	暖房 強 32(39)	冷房 静音1 44	暖房 静音1 45
				冷房 弱 28(33)	暖房 弱 28(33)	冷房 静音2 42	暖房 静音2 43
						冷房 静音3 40	暖房 静音3 41
運転音（PWL）			dB(A)	冷 急 58(63)	暖 急 58(63)	冷 標準 64	暖 標準 64
高圧ガス保安法区分				届出不要			
法定冷凍トン				1.12			
主要付属品				据付説明書、配管断熱材 ドレンホース、ホースバンド			
IP コード				IPX0		IPX4	

※　APF、COP、消費電力量、運転電流、力率はナノイーXをオフにした時のものです。
※　室外ユニットの品番末尾J付きは耐重塩害仕様品を示します。
※　室内ユニットの仕様は室内ユニット 1 台あたりの値です。
※　総合品番にはエコナビセンサーCZ-CSEN1と多機能ワイヤードリモコンCZ-10RT5を含みます。
※　性能・電気特性はJIS B8616に基づいた値です。
（冷房時：室内吸込空気温度27℃DB・19℃WB, 室外吸込空気温度35℃DB）
（暖房時(標準)：室内吸込空気温度20℃DB・15℃WB以下、室外吸込空気温度7℃DB・6℃WB）
（暖房時(低温)：室内吸込空気温度20℃DB・15℃WB以下、室外吸込空気温度2℃DB・1℃WB）
※　室外の外形寸法欄( )内は、最大寸法の値です。
※　基板上で静圧を設定する場合は、基板上のディップスイッチをご使用ください。機外静圧および運転音の( )内数値は、
最大静圧時の値です。(最大静圧への変更は、基板上のディップスイッチや、リモコンで設定可能)
※　運転音(PWL：音響パワーレベル)はJIS B8616に基づいた値です。
運転音(SPL：音圧レベル)は、室外ユニット正面1m高さ1.5m、室内ユニット真下1.5mの値です。
実際に据え付けますと、周囲の騒音や反響などにより表示値より大きくなるのが普通です。
※　工場出荷時の冷媒量で保証しています配管長は30m（シングル設置時)までです。
-5℃以下で冷房運転をする場合には、室外ユニットに別売品の防風板と防雪ダクト(側面・背面)を取り付けてください。
※　設置スペース、サービススペースについては外形寸法図をご確認ください。
※　室内熱負荷に対して、過大な空調機を設置すると、室内の温度や湿度の変化が頻繁となり、室内環境や建物に結露の発生などの影響を
およぼす事があります。
※　室内ユニットの下には、濡れて困るものは置かないでください。湿度がRH70%以上の場合は、露が落ちることがあります。

■XEPHY Premium（ハイグレードタイプ）

形名				ビルトインオールダクト形（シングル）《単相電源》			
総合品番				PA-P50FE7SGBCL			
室内・室外ユニット品番				CS-P50FE7CL		CU-P50G7SB(J)	
パネル品番				—		—	
能力	冷房定格(最小～最大)［中間,中間中温,最小］		kW	4.5(1.2～5.0)［2.1、2.3、1.3］			
	暖房定格(最小～最大)［中間,最小］		kW	5.0(1.3～7.1)［2.3、1.3］			
	最大暖房低温		kW	5.6			
冷房定格時の顕熱比			—	0.82			
COP冷房定格	COP暖房定格	COP冷暖平均	—	4.09	4.13	4.11	
APF（2006）			—	5.3 / 5.3			
APF（2015）			—	5.8 / 5.8			
外形寸法 H×W×D			mm	290×800×700		630×799(+91)×299(+64)	
製品質量			kg	28		42	
外装色（マンセル記号）				—		アイボリー（2.6Y7.6/1.1）	
電源				単相200V　50/60Hz			
電気特性	消費電力	冷房定格　［中間,中間中温,最小］	kW	1.10　［0.390、0.350、0.160］			
		暖房定格　［中間,最小］	kW	1.21　［0.415、0.225］			
		最大暖房低温	kW	2.25			
		暖房極低温	kW	—			
	運転電流(冷房定格,暖房定格)		A	冷房　6.0		暖房　6.6	
	力率(冷房定格,暖房定格)		%	冷房　92		暖房　92	
	最大運転電流		A	17.5			
	電源容量		kVA	3.50			
	始動電流		A	—			
設計圧力			MPa	高圧部　4.15		低圧部　2.55	
圧縮機	形名×個数			—		全密閉ロータリー式×1	
	電動機定格出力（極数）		kW			1.20(6P)	
	冷凍機油（種別・封入）		L			FW50S(エーテル)　0.45	
	クランクケースヒーター		kW			—	
冷媒・初期充填量			kg	—		R32　1.40	
送風装置	形名×個数			シロッコファン × 1		プロペラファン×1	
	定格風量　冷房		m³/min	急 16.0 強 15.0 弱 12.0		42	
	定格風量　暖房		m³/min	急 16.0 強 15.0 弱 12.0		39	
	機外静圧		Pa	—		—	
	電動機定格出力（極数）		kW	《DC》　0.167　(10P)		《DC》　0.060　(8P)	
保護装置			室内側	過電流、回転信号検出、ヒューズ			
			室外側	過電流(CT方式)、高圧スイッチ、圧縮機吐出温度サーミスター			
配管	冷媒配管長		m	最小　3m　最大　50m			
	高低差		m	外上30m　外下15m			
	冷媒	ガス管		φ12.7（フレア）		φ12.7（フレア）	
		液管		φ6.35（フレア）		φ6.35（フレア）	
	ドレン口	室内側	mm	VP25(外径φ32)〈ドレンポンプ内蔵〉 （ドレンアップ高さはドレン口から500mm以下）			
		室外側	mm	ビニールホース接続（内径φ16：現地調達） （別売品　ドレンソケット取付け時）			
運転 SW（温度設定範囲）			℃	リモコン（冷・ドライ 18～30、 暖房 16～30、 冷暖自動 17～27）			
外気運転範囲			℃	冷房　-15～50DB		暖房　-20～24DB	
ダクト接続口			mm	□592×186		—	
外気導入口			mm	φ150			
エアーフィルター				—			
運転音（SPL）			dB(A)	冷房 急 35(40)	暖房 急 35(40)	冷房 標準 46	暖房 標準 47
				強 32(39)	強 32(39)	静音1 44	静音1 45
				弱 28(33)	弱 28(33)	静音2 42	静音2 43
						静音3 40	静音3 41
運転音（PWL）			dB(A)	冷 急 58(63)	暖 急 58(63)	冷 標準 64	暖 標準 64
高圧ガス保安法区分				届出不要			
法定冷凍トン				1.12			
主要付属品				据付説明書、配管断熱材 ドレンホース、ホースバンド			
IP コード				IPX0		IPX4	

※　APF、COP、消費電力量、運転電流、力率はナノイーXをオフにした時のものです。
※　室外ユニットの品番末尾J付きは耐重塩害仕様品を示します。
※　室内ユニットの仕様は室内ユニット 1 台あたりの値です。
※　総合品番にはエコナビセンサーCZ-CSEN1と多機能ワイヤードリモコンCZ-10RT5を含みます。
※　性能・電気特性はJIS B8616に基づいた値です。
（冷房時：室内吸込空気温度27℃DB・19℃WB, 室外吸込空気温度35℃DB）
（暖房時(標準)：室内吸込空気温度20℃DB・15℃WB以下、室外吸込空気温度7℃DB・6℃WB）
（暖房時(低温)：室内吸込空気温度20℃DB・15℃WB以下、室外吸込空気温度2℃DB・1℃WB）
※　室外の外形寸法欄( )内は、最大寸法の値です。
※　基板上で静圧を設定する場合は、基板上のディップスイッチをご使用ください。機外静圧および運転音の( )内数値は、
最大静圧時の値です。(最大静圧への変更は、基板上のディップスイッチや、リモコンで設定可能)
※　運転音(PWL：音響パワーレベル)はJIS B8616に基づいた値です。
運転音(SPL：音圧レベル)は、室外ユニット正面1m高さ1.5m、室内ユニット真下1.5mの値です。
実際に据え付けますと、周囲の騒音や反響などにより表示値より大きくなるのが普通です。
※　工場出荷時の冷媒量で保証しています配管長は30m（シングル設置時)までです。
-5℃以下で冷房運転をする場合には、室外ユニットに別売品の防風板と防雪ダクト(側面・背面)を取り付けてください。
※　設置スペース、サービススペースについては外形寸法図をご確認ください。
※　室内熱負荷に対して、過大な空調機を設置すると、室内の温度や湿度の変化が頻繁となり、室内環境や建物に結露の発生などの影響を
およぼす事があります。
※　室内ユニットの下には、濡れて困るものは置かないでください。湿度がRH70%以上の場合は、露が落ちることがあります。

■XEPHY Premium（ハイグレードタイプ）

形名				ビルトインオールダクト形（シングル）《単相電源》			
総合品番				PA-P56FE7SGBCL			
室内・室外ユニット品番				CS-P56FE7CL		CU-P56G7SB(J)	
パネル品番				—		—	
能力	冷房定格(最小～最大)［中間,中間中温,最小］		kW	5.0(1.3～5.6)［2.3、2.4、1.3］			
	暖房定格(最小～最大)［中間,最小］		kW	5.6(1.4～7.5)［2.6、1.4］			
	最大暖房低温		kW	5.8			
冷房定格時の顕熱比			—	0.79			
COP冷房定格	COP暖房定格	COP冷暖平均	—	3.76	3.78	3.77	
APF（2006）			—	5.1 / 5.1			
APF（2015）			—	5.6 / 5.6			
外形寸法 H×W×D			mm	290×800×700		630×799(+91)×299(+64)	
製品質量			kg	28		42	
外装色（マンセル記号）				—		アイボリー（2.6Y7.6/1.1）	
電源				単相200V　50/60Hz			
電気特性	消費電力	冷房定格　［中間,中間中温,最小］	kW	1.33　［0.440、0.380、0.160］			
		暖房定格　［中間,最小］	kW	1.48　［0.474、0.245］			
		最大暖房低温	kW	2.37			
		暖房極低温	kW	—			
	運転電流(冷房定格,暖房定格)		A	冷房　7.2		暖房　8.0	
	力率(冷房定格,暖房定格)		%	冷房　92		暖房　93	
	最大運転電流		A	18.0			
	電源容量		kVA	3.60			
	始動電流		A	—			
設計圧力			MPa	高圧部　4.15		低圧部　2.55	
圧縮機	形名×個数			—		全密閉ロータリー式×1	
	電動機定格出力（極数）		kW			1.50(6P)	
	冷凍機油（種別・封入）		L			FW50S(エーテル)　0.45	
	クランクケースヒーター		kW			—	
冷媒・初期充填量			kg	—		R32　1.40	
送風装置	形名×個数			シロッコファン × 1		プロペラファン×1	
	定格風量　冷房		m³/min	急 16.0 強 15.0 弱 12.0		42	
	定格風量　暖房		m³/min	急 16.0 強 15.0 弱 12.0		39	
	機外静圧		Pa	—		—	
	電動機定格出力（極数）		kW	《DC》　0.167　(10P)		《DC》　0.060　(8P)	
保護装置			室内側	過電流、回転信号検出、ヒューズ			
			室外側	過電流(CT方式)、高圧スイッチ、圧縮機吐出温度サーミスター			
配管	冷媒配管長		m	最小　3m　最大　50m			
	高低差		m	外上30m　外下15m			
	冷媒	ガス管		φ12.7（フレア）		φ12.7（フレア）	
		液管		φ6.35（フレア）		φ6.35（フレア）	
	ドレン口	室内側	mm	VP25(外径φ32)〈ドレンポンプ内蔵〉 （ドレンアップ高さはドレン口から500mm以下）			
		室外側	mm	ビニールホース接続（内径φ16：現地調達） （別売品　ドレンソケット取付け時）			
運転 SW（温度設定範囲）			℃	リモコン（冷・ドライ 18～30、 暖房 16～30、 冷暖自動 17～27）			
外気運転範囲			℃	冷房　-15～50DB		暖房　-20～24DB	
ダクト接続口			mm	□592×186		—	
外気導入口			mm	φ150			
エアーフィルター				—			
運転音（SPL）			dB(A)	冷房 急 35(40)	暖房 急 35(40)	冷房 標準 46	暖房 標準 47
				冷房 強 32(39)	暖房 強 32(39)	冷房 静音1 44	暖房 静音1 45
				冷房 弱 28(33)	暖房 弱 28(33)	冷房 静音2 42	暖房 静音2 43
						冷房 静音3 40	暖房 静音3 41
運転音（PWL）			dB(A)	冷 急 58(63)	暖 急 58(63)	冷 標準 64	暖 標準 64
高圧ガス保安法区分				届出不要			
法定冷凍トン				1.12			
主要付属品				据付説明書、配管断熱材 ドレンホース、ホースバンド			
IP コード				IPX0		IPX4	

※　APF、COP、消費電力量、運転電流、力率はナノイーXをオフにした時のものです。
※　室外ユニットの品番末尾J付きは耐重塩害仕様品を示します。
※　室内ユニットの仕様は室内ユニット 1 台あたりの値です。
※　総合品番にはエコナビセンサーCZ-CSEN1と多機能ワイヤードリモコンCZ-10RT5を含みます。
※　性能・電気特性はJIS B8616に基づいた値です。
（冷房時：室内吸込空気温度27℃DB・19℃WB, 室外吸込空気温度35℃DB）
（暖房時(標準)：室内吸込空気温度20℃DB・15℃WB以下、室外吸込空気温度7℃DB・6℃WB）
（暖房時(低温)：室内吸込空気温度20℃DB・15℃WB以下、室外吸込空気温度2℃DB・1℃WB）
※　室外の外形寸法欄( )内は、最大寸法の値です。
※　基板上で静圧を設定する場合は、基板上のディップスイッチをご使用ください。機外静圧および運転音の( )内数値は、
最大静圧時の値です。(最大静圧への変更は、基板上のディップスイッチや、リモコンで設定可能)
※　運転音(PWL：音響パワーレベル)はJIS B8616に基づいた値です。
運転音(SPL：音圧レベル)は、室外ユニット正面1m高さ1.5m、室内ユニット真下1.5mの値です。
実際に据え付けますと、周囲の騒音や反響などにより表示値より大きくなるのが普通です。
※　工場出荷時の冷媒量で保証しています配管長は30m（シングル設置時)までです。
-5℃以下で冷房運転をする場合には、室外ユニットに別売品の防風板と防雪ダクト(側面・背面)を取り付けてください。
※　設置スペース、サービススペースについては外形寸法図をご確認ください。
※　室内熱負荷に対して、過大な空調機を設置すると、室内の温度や湿度の変化が頻繁となり、室内環境や建物に結露の発生などの影響を
およぼす事があります。
※　室内ユニットの下には、濡れて困るものは置かないでください。湿度がRH70%以上の場合は、露が落ちることがあります。

■XEPHY Premium（ハイグレードタイプ）

形名				ビルトインオールダクト形（ツイン）《三相電源》			
総合品番				PA-P112FE7GDBC			
室内・室外ユニット品番				CS-P56FE7C×2		CU-P112G7B(J)	
パネル品番				—		—	
能力	冷房定格(最小～最大)［中間,中間中温,最小］		kW	10.0(2.6～11.2)［4.5、4.8、3.0］			
能力	暖房定格(最小～最大)［中間,最小］		kW	11.2(2.6～15.6)［5.1、2.8］			
能力	最大暖房低温		kW	12.5			
冷房定格時の顕熱比			—	0.79			
COP冷房定格	COP暖房定格	COP冷暖平均	—	4.03	4.24	4.14	
APF（2006）			—	5.6 / 5.6			
APF（2015）			—	5.9 / 5.9			
外形寸法 H×W×D			mm	290×800×700		1416×980×370(+80)	
製品質量			kg	28		102	
外装色（マンセル記号）				—		アイボリー（2.6Y7.6/1.1）	
電源				三相200V　50/60Hz			
電気特性	消費電力	冷房定格　［中間,中間中温,最小］	kW	2.48　［0.800、0.710、0.412］			
電気特性	消費電力	暖房定格　［中間,最小］	kW	2.64　［0.854、0.480］			
電気特性	消費電力	最大暖房低温	kW	3.98			
電気特性	消費電力	暖房極低温	kW	—			
電気特性	運転電流(冷房定格,暖房定格)		A	冷房　7.9		暖房　8.4	
電気特性	力率(冷房定格,暖房定格)		%	冷房　91		暖房　91	
電気特性	最大運転電流		A	18.6			
電気特性	電源容量		kVA	6.44			
電気特性	始動電流		A	—			
設計圧力			MPa	高圧部　4.15		低圧部　2.55	
圧縮機	形名×個数			—		全密閉ロータリー式×1	
圧縮機	電動機定格出力（極数）		kW			2.50(6P)	
圧縮機	冷凍機油（種別・封入）		L			FW50S(エーテル)　1.30	
圧縮機	クランクケースヒーター		kW			—	
冷媒・初期充填量			kg	—		R32　3.55	
送風装置	形名×個数			シロッコファン × 1		プロペラファン×2	
送風装置	定格風量　冷房		m³/min	急 16.0 強 15.0 弱 12.0		125	
送風装置	定格風量　暖房		m³/min	急 16.0 強 15.0 弱 12.0		100	
送風装置	機外静圧		Pa	—		—	
送風装置	電動機定格出力（極数）		kW	《DC》　0.167　(10P)		《DC》　0.120+0.120　(8P)	
保護装置			室内側	過電流、回転信号検出、ヒューズ			
保護装置			室外側	過電流(CT方式)、高圧スイッチ、圧縮機吐出温度サーミスター			
配管	冷媒配管長		m	最小　5m　最大　75m			
配管	高低差		m	外上30m　外下15m			
配管	冷媒	ガス管		φ12.7（フレア）		φ15.88（フレア）	
配管	冷媒	液管		φ6.35（フレア）		φ9.52（フレア）	
配管	ドレン口	室内側	mm	VP25(外径φ32)〈ドレンポンプ内蔵〉 （ドレンアップ高さはドレン口から500mm以下）			
配管	ドレン口	室外側	mm	VP25 （別売品　ドレンソケット取付け時）			
運転 SW（温度設定範囲）			℃	リモコン（冷・ドライ 18～30、 暖房 16～30、 冷暖自動 17～27）			
外気運転範囲			℃	冷房　-15～52DB		暖房　-20～24DB	
ダクト接続口			mm	□592×186		—	
外気導入口			mm	φ150			
エアーフィルター				—			
運転音（SPL）			dB(A)	冷房 急 35(40)	暖房 急 35(40)	冷房 標準 51	暖房 標準 50
				冷房 強 32(39)	暖房 強 32(39)	冷房 静音1 49	暖房 静音1 48
				冷房 弱 28(33)	暖房 弱 28(33)	冷房 静音2 47	暖房 静音2 46
						冷房 静音3 44	暖房 静音3 43
運転音（PWL）			dB(A)	冷 急 58(63)	暖 急 58(63)	冷 標準 68	暖 標準 67
高圧ガス保安法区分				届出不要			
法定冷凍トン				2.33			
主要付属品				据付説明書、配管断熱材 ドレンホース、ホースバンド			
IP コード				IPX0		IPX4	

※　APF、COP、消費電力量、運転電流、力率はナノイーXをオフにした時のものです。
※　室外ユニットの品番末尾J付きは耐重塩害仕様品を示します。
※　室内ユニットの仕様は室内ユニット 1 台あたりの値です。
※　総合品番にはエコナビセンサーCZ-CSEN1と多機能ワイヤードリモコンCZ-10RT5を含みます。
※　性能・電気特性はJIS B8616に基づいた値です。
（冷房時：室内吸込空気温度27℃DB・19℃WB, 室外吸込空気温度35℃DB）
（暖房時(標準)：室内吸込空気温度20℃DB・15℃WB以下、室外吸込空気温度7℃DB・6℃WB）
（暖房時(低温)：室内吸込空気温度20℃DB・15℃WB以下、室外吸込空気温度2℃DB・1℃WB）
※　室外の外形寸法欄( )内は、最大寸法の値です。
※　基板上で静圧を設定する場合は、基板上のディップスイッチをご使用ください。機外静圧および運転音の( )内数値は、
最大静圧時の値です。(最大静圧への変更は、基板上のディップスイッチや、リモコンで設定可能)
※　運転音(PWL：音響パワーレベル)はJIS B8616に基づいた値です。
運転音(SPL：音圧レベル)は、室外ユニット正面1m高さ1.5m、室内ユニット真下1.5mの値です。
実際に据え付けますと、周囲の騒音や反響などにより表示値より大きくなるのが普通です。
※　工場出荷時の冷媒量で保証しています配管長は30m（ツイン設置時)までです。
-5℃以下で冷房運転をする場合には、室外ユニットに別売品の防風板と防雪ダクト(側面・背面)を取り付けてください。
※　設置スペース、サービススペースについては外形寸法図をご確認ください。
※　室内熱負荷に対して、過大な空調機を設置すると、室内の温度や湿度の変化が頻繁となり、室内環境や建物に結露の発生などの影響を
およぼす事があります。
※　室内ユニットの下には、濡れて困るものは置かないでください。湿度がRH70%以上の場合は、露が落ちることがあります。

■XEPHY Premium（ハイグレードタイプ）

形名				ビルトインオールダクト形（ツイン）《三相電源》			
総合品番				PA-P140FE7GDBC			
室内・室外ユニット品番				CS-P71FE7C×2		CU-P140G7B(J)	
パネル品番				—		—	
能力	冷房定格(最小～最大)［中間,中間中温,最小］		kW	12.5(2.6～14.0)［5.7、6.0、3.2］			
能力	暖房定格(最小～最大)［中間,最小］		kW	14.0(2.6～18.0)［6.3、3.5］			
能力	最大暖房低温		kW	14.7			
冷房定格時の顕熱比			—	0.80			
COP冷房定格	COP暖房定格	COP冷暖平均	—	3.47	3.85	3.66	
APF（2006）			—	5.2 / 5.2			
APF（2015）			—	5.6 / 5.6			
外形寸法 H×W×D			mm	290×1000×700		1416×980×370(+80)	
製品質量			kg	34		102	
外装色（マンセル記号）				—		アイボリー（2.6Y7.6/1.1）	
電源				三相200V　50/60Hz			
電気特性	消費電力	冷房定格　［中間,中間中温,最小］	kW	3.60　［1.04、0.925、0.482］			
電気特性	消費電力	暖房定格　［中間,最小］	kW	3.64　［1.10、0.608］			
電気特性	消費電力	最大暖房低温	kW	5.33			
電気特性	消費電力	暖房極低温	kW	—			
電気特性	運転電流(冷房定格,暖房定格)		A	冷房　11.2		暖房　11.3	
電気特性	力率(冷房定格,暖房定格)		%	冷房　93		暖房　93	
電気特性	最大運転電流		A	22.7			
電気特性	電源容量		kVA	7.86			
電気特性	始動電流		A	—			
設計圧力			MPa	高圧部　4.15		低圧部　2.55	
圧縮機	形名×個数			—		全密閉ロータリー式×1	
圧縮機	電動機定格出力（極数）		kW			2.80(6P)	
圧縮機	冷凍機油（種別・封入）		L			FW50S(エーテル)　1.30	
圧縮機	クランクケースヒーター		kW			—	
冷媒・初期充填量			kg	—		R32　3.55	
送風装置	形名×個数			シロッコファン × 2		プロペラファン×2	
送風装置	定格風量　冷房		m³/min	急 21.0 強 19.0 弱 15.0		125	
送風装置	定格風量　暖房		m³/min	急 21.0 強 19.0 弱 15.0		100	
送風装置	機外静圧		Pa	—		—	
送風装置	電動機定格出力（極数）		kW	《DC》　0.245　(10P)		《DC》　0.120+0.120　(8P)	
保護装置			室内側	過電流、回転信号検出、ヒューズ			
保護装置			室外側	過電流(CT方式)、高圧スイッチ、圧縮機吐出温度サーミスター			
配管	冷媒配管長		m	最小　5m　最大　75m			
配管	高低差		m	外上30m　外下15m			
配管	冷媒	ガス管		φ15.88（フレア）		φ15.88（フレア）	
配管	冷媒	液管		φ9.52（フレア）		φ9.52（フレア）	
配管	ドレン口	室内側	mm	VP25(外径φ32)〈ドレンポンプ内蔵〉 （ドレンアップ高さはドレン口から500mm以下）			
配管	ドレン口	室外側	mm	VP25 （別売品　ドレンソケット取付け時）			
運転 SW（温度設定範囲）			℃	リモコン（冷・ドライ 18～30、 暖房 16～30、 冷暖自動 17～27）			
外気運転範囲			℃	冷房　-15～52DB		暖房　-20～24DB	
ダクト接続口			mm	□792×186		—	
外気導入口			mm	φ150			
エアーフィルター				—			
運転音（SPL）			dB(A)	冷房　急 35(43) 冷房　強 32(41) 冷房　弱 28(36)	暖房　急 35(43) 暖房　強 32(41) 暖房　弱 28(36)	冷房　標準 51 冷房　静音1 49 冷房　静音2 47 冷房　静音3 44	暖房　標準 51 暖房　静音1 49 暖房　静音2 47 暖房　静音3 44
運転音（PWL）			dB(A)	冷　急 58(66)	暖　急 58(66)	冷　標準 69	暖　標準 69
高圧ガス保安法区分				届出不要			
法定冷凍トン				2.62			
主要付属品				据付説明書、配管断熱材 ドレンホース、ホースバンド			
IP コード				IPX0		IPX4	

※　APF、COP、消費電力量、運転電流、力率はナノイーXをオフにした時のものです。
※　室外ユニットの品番末尾J付きは耐重塩害仕様品を示します。
※　室内ユニットの仕様は室内ユニット 1 台あたりの値です。
※　総合品番にはエコナビセンサーCZ-CSEN1と多機能ワイヤードリモコンCZ-10RT5を含みます。
※　性能・電気特性はJIS B8616に基づいた値です。
（冷房時：室内吸込空気温度27℃DB・19℃WB, 室外吸込空気温度35℃DB）
（暖房時(標準)：室内吸込空気温度20℃DB・15℃WB以下、室外吸込空気温度7℃DB・6℃WB）
（暖房時(低温)：室内吸込空気温度20℃DB・15℃WB以下、室外吸込空気温度2℃DB・1℃WB）
※　室外の外形寸法欄( )内は、最大寸法の値です。
※　基板上で静圧を設定する場合は、基板上のディップスイッチをご使用ください。機外静圧および運転音の( )内数値は、
最大静圧時の値です。(最大静圧への変更は、基板上のディップスイッチや、リモコンで設定可能)
※　運転音(PWL：音響パワーレベル)はJIS B8616に基づいた値です。
運転音(SPL：音圧レベル)は、室外ユニット正面1m高さ1.5m、室内ユニット真下1.5mの値です。
実際に据え付けますと、周囲の騒音や反響などにより表示値より大きくなるのが普通です。
※　工場出荷時の冷媒量で保証しています配管長は30m（ツイン設置時)までです。
-5℃以下で冷房運転をする場合には、室外ユニットに別売品の防風板と防雪ダクト(側面・背面)を取り付けてください。
※　設置スペース、サービススペースについては外形寸法図をご確認ください。
※　室内熱負荷に対して、過大な空調機を設置すると、室内の温度や湿度の変化が頻繁となり、室内環境や建物に結露の発生などの影響を
およぼす事があります。
※　室内ユニットの下には、濡れて困るものは置かないでください。湿度がRH70%以上の場合は、露が落ちることがあります。

■XEPHY Premium（ハイグレードタイプ）

形名				ビルトインオールダクト形（ツイン）《三相電源》								
総合品番				PA-P160FE7GDBC								
室内・室外ユニット品番				CS-P80FE7C×2					CU-P160G7B(J)			
パネル品番				—					—			
能力	冷房定格(最小～最大)［中間,中間中温,最小］		kW	14.0(3.5～16.0)［6.3、6.7、3.7］								
	暖房定格(最小～最大)［中間,最小］		kW	16.0(3.5～19.0)［7.2、4.0］								
	最大暖房低温		kW	15.7								
冷房定格時の顕熱比			—	0.76								
COP冷房定格	COP暖房定格	COP冷暖平均	—	3.45		3.67			3.56			
APF（2006）			—	5.2 / 5.2								
APF（2015）			—	5.5 / 5.5								
外形寸法 H×W×D			mm	290×1000×700					1416×980×370(+80)			
製品質量			kg	34					105			
外装色（マンセル記号）				—					アイボリー（2.6Y7.6/1.1）			
電源				三相200V　50/60Hz								
電気特性	消費電力	冷房定格　［中間,中間中温,最小］	kW	4.06　［1.13、1.08、0.550］								
		暖房定格　［中間,最小］	kW	4.36　［1.27、0.680］								
		最大暖房低温	kW	5.72								
		暖房極低温	kW	—								
	運転電流(冷房定格,暖房定格)		A	冷房　12.6					暖房　13.5			
	力率(冷房定格,暖房定格)		%	冷房　93					暖房　93			
	最大運転電流		A	23.7								
	電源容量		kVA	8.21								
	始動電流		A	—								
設計圧力			MPa	高圧部　4.15					低圧部　2.55			
圧縮機	形名×個数			—					全密閉ロータリー式×1			
	電動機定格出力（極数）		kW						3.00(6P)			
	冷凍機油（種別・封入）		L						FW50S(エーテル)　1.30			
	クランクケースヒーター		kW						—			
冷媒・初期充填量			kg	—					R32　3.80			
送風装置	形名×個数			シロッコファン × 2					プロペラファン×2			
	定格風量　冷房		m³/min	急 21.0 強 19.0 弱 15.0					125			
	定格風量　暖房		m³/min	急 21.0 強 19.0 弱 15.0					95			
	機外静圧		Pa	—					—			
	電動機定格出力（極数）		kW	《DC》　0.245　(10P)					《DC》　0.120+0.120　(8P)			
保護装置			室内側	過電流、回転信号検出、ヒューズ								
			室外側	過電流(CT方式)、高圧スイッチ、圧縮機吐出温度サーミスター								
配管	冷媒配管長		m	最小　5m　最大　75m								
	高低差		m	外上30m　外下15m								
	冷媒	ガス管		φ15.88（フレア）					φ15.88（フレア）			
		液管		φ9.52（フレア）					φ9.52（フレア）			
	ドレン口	室内側	mm	VP25(外径φ32)〈ドレンポンプ内蔵〉 （ドレンアップ高さはドレン口から500mm以下）								
		室外側	mm	VP25 （別売品　ドレンソケット取付け時）								
運転 SW（温度設定範囲）			℃	リモコン（冷・ドライ 18～30、 暖房 16～30、 冷暖自動 17～27）								
外気運転範囲			℃	冷房　-15～52DB					暖房　-20～24DB			
ダクト接続口			mm	□792×186					—			
外気導入口			mm	φ150								
エアーフィルター				—								
運転音（SPL）			dB(A)	冷房	急　35(43)	暖房	急　35(43)	冷房	標準　52	暖房	標準　51	
					強　32(41)		強　32(41)		静音1　50		静音1　49	
					弱　28(36)		弱　28(36)		静音2　48		静音2　47	
									静音3　45		静音3　44	
運転音（PWL）			dB(A)	冷	急　58(66)	暖	急　58(66)	冷	標準　70	暖	標準　69	
高圧ガス保安法区分				届出不要								
法定冷凍トン				2.88								
主要付属品				据付説明書、配管断熱材 ドレンホース、ホースバンド								
IP コード				IPX0					IPX4			

※　APF、COP、消費電力量、運転電流、力率はナノイーXをオフにした時のものです。
※　室外ユニットの品番末尾J付きは耐重塩害仕様品を示します。
※　室内ユニットの仕様は室内ユニット 1 台あたりの値です。
※　総合品番にはエコナビセンサーCZ-CSEN1と多機能ワイヤードリモコンCZ-10RT5を含みます。
※　性能・電気特性はJIS B8616に基づいた値です。
（冷房時：室内吸込空気温度27℃DB・19℃WB, 室外吸込空気温度35℃DB）
（暖房時(標準)：室内吸込空気温度20℃DB・15℃WB以下、室外吸込空気温度7℃DB・6℃WB）
（暖房時(低温)：室内吸込空気温度20℃DB・15℃WB以下、室外吸込空気温度2℃DB・1℃WB）
※　室外の外形寸法欄( )内は、最大寸法の値です。
※　基板上で静圧を設定する場合は、基板上のディップスイッチをご使用ください。機外静圧および運転音の( )内数値は、
最大静圧時の値です。(最大静圧への変更は、基板上のディップスイッチや、リモコンで設定可能)
※　運転音(PWL：音響パワーレベル)はJIS B8616に基づいた値です。
運転音(SPL：音圧レベル)は、室外ユニット正面1m高さ1.5m、室内ユニット真下1.5mの値です。
実際に据え付けますと、周囲の騒音や反響などにより表示値より大きくなるのが普通です。
※　工場出荷時の冷媒量で保証しています配管長は30m（ツイン設置時)までです。
-5℃以下で冷房運転をする場合には、室外ユニットに別売品の防風板と防雪ダクト(側面・背面)を取り付けてください。
※　設置スペース、サービススペースについては外形寸法図をご確認ください。
※　室内熱負荷に対して、過大な空調機を設置すると、室内の温度や湿度の変化が頻繁となり、室内環境や建物に結露の発生などの影響をおよぼす事があります。
※　室内ユニットの下には、濡れて困るものは置かないでください。湿度がRH70%以上の場合は、露が落ちることがあります。

■XEPHY Premium（ハイグレードタイプ）

形名				ビルトインオールダクト形（ツイン）《三相電源》			
総合品番				PA-P224FE7GDBC			
室内・室外ユニット品番				CS-P112FE7C×2		CU-P224G7B(J)	
パネル品番				—		—	
能力	冷房定格(最小～最大)［中間,中間中温,最小］		kW	20.0(6.2～22.4)［9.0、9.2、6.2］			
能力	暖房定格(最小～最大)［中間,最小］		kW	22.4(5.6～28.0)［10.1、5.6］			
能力	最大暖房低温		kW	20.0			
冷房定格時の顕熱比			—	0.79			
COP冷房定格	COP暖房定格	COP冷暖平均	—	3.15	3.81	3.48	
APF（2006）			—	4.9 / 4.9			
APF（2015）			—	5.3 / 5.3			
外形寸法 H×W×D			mm	290×1400×700		1500×980×370(+80)	
製品質量			kg	46		110	
外装色（マンセル記号）				—		アイボリー（2.6Y7.6/1.1）	
電源				三相200V　50/60Hz			
電気特性	消費電力	冷房定格　［中間,中間中温,最小］	kW	6.35　［1.87、1.50、0.850］			
電気特性	消費電力	暖房定格　［中間,最小］	kW	5.88　［1.84、1.11］			
電気特性	消費電力	最大暖房低温	kW	6.98			
電気特性	消費電力	暖房極低温	kW	—			
電気特性	運転電流(冷房定格,暖房定格)		A	冷房　19.7		暖房　18.3	
電気特性	力率(冷房定格,暖房定格)		%	冷房　93		暖房　93	
電気特性	最大運転電流		A	28.1			
電気特性	電源容量		kVA	9.73			
電気特性	始動電流		A	—			
設計圧力			MPa	高圧部　4.15		低圧部　2.55	
圧縮機	形名×個数			—		全密閉ロータリー式×1	
圧縮機	電動機定格出力（極数）		kW			4.20(6P)	
圧縮機	冷凍機油（種別・封入）		L			FW50S(エーテル)　1.90	
圧縮機	クランクケースヒーター		kW			0.032	
冷媒・初期充填量			kg	—		R32　4.20	
送風装置	形名×個数			シロッコファン × 3		プロペラファン×2	
送風装置	定格風量　冷房		m³/min	急 32.0 強 26.0 弱 21.0		164	
送風装置	定格風量　暖房		m³/min	急 32.0 強 26.0 弱 21.0		164	
送風装置	機外静圧		Pa	—		—	
送風装置	電動機定格出力（極数）		kW	《DC》　0.319　(10P)		《DC》　0.120+0.120　(10P)	
保護装置			室内側	過電流、回転信号検出、ヒューズ			
保護装置			室外側	過電流(CT方式)、高圧スイッチ、圧縮機吐出温度サーミスター			
配管	冷媒配管長		m	最小　5m　最大　100m			
配管	高低差		m	外上30m　外下30m			
配管	冷媒	ガス管		φ15.88（フレア）		φ25.4（ろう付）　★1	
配管	冷媒	液管		φ9.52（フレア）		φ9.52（フレア）	
配管	ドレン口	室内側	mm	VP25(外径φ32)〈ドレンポンプ内蔵〉 （ドレンアップ高さはドレン口から500mm以下）			
配管	ドレン口	室外側	mm	VP25 （別売品　ドレンソケット取付け時）			
運転 SW（温度設定範囲）			℃	リモコン（冷・ドライ 18～30、 暖房 16～30、 冷暖自動 17～27）			
外気運転範囲			℃	冷房　-15～50DB		暖房　-20～24DB	
ダクト接続口			mm	□1192×186		—	
外気導入口			mm	φ150			
エアーフィルター				—			
運転音（SPL）			dB(A)	冷房　急 39(45) 冷房　強 35(40) 冷房　弱 31(37)	暖房　急 39(45) 暖房　強 35(40) 暖房　弱 31(37)	冷房　標準 58 冷房　静音1 56 冷房　静音2 54 冷房　静音3 52	暖房　標準 61 暖房　静音1 59 暖房　静音2 57 暖房　静音3 55
運転音（PWL）			dB(A)	冷　急 62(68)	暖　急 62(68)	冷　標準 76	暖　標準 78
高圧ガス保安法区分				届出不要			
法定冷凍トン				3.44			
主要付属品				据付説明書、配管断熱材 ドレンホース、ホースバンド 継手配管（φ19.05）異径継手配管（φ19.05→φ25.4）			
IP コード				IPX0		IPX4	

※　APF、COP、消費電力量、運転電流、力率はナノイーXをオフにした時のものです。
※　室外ユニットの品番末尾J付きは耐重塩害仕様品を示します。
※　室内ユニットの仕様は室内ユニット 1 台あたりの値です。
※　総合品番にはエコナビセンサーCZ-CSEN1と多機能ワイヤードリモコンCZ-10RT5を含みます。
※　性能・電気特性はJIS B8616に基づいた値です。
（冷房時：室内吸込空気温度27℃DB・19℃WB, 室外吸込空気温度35℃DB）
（暖房時(標準)：室内吸込空気温度20℃DB・15℃WB以下、室外吸込空気温度7℃DB・6℃WB）
（暖房時(低温)：室内吸込空気温度20℃DB・15℃WB以下、室外吸込空気温度2℃DB・1℃WB）
※　室外の外形寸法欄( )内は、最大寸法の値です。
※　基板上で静圧を設定する場合は、基板上のディップスイッチをご使用ください。機外静圧および運転音の( )内数値は、
最大静圧時の値です。(最大静圧への変更は、基板上のディップスイッチや、リモコンで設定可能)
※　運転音(PWL：音響パワーレベル)はJIS B8616に基づいた値です。
運転音(SPL：音圧レベル)は、室外ユニット正面1m高さ1.5m、室内ユニット真下1.5mの値です。
実際に据え付けますと、周囲の騒音や反響などにより表示値より大きくなるのが普通です。
※　工場出荷時の冷媒量で保証しています配管長は30m（ツイン設置時)までです。
-5℃以下で冷房運転をする場合には、室外ユニットに別売品の防風板と防雪ダクト(側面・背面)を取り付けてください。
※　設置スペース、サービススペースについては外形寸法図をご確認ください。
※　室内熱負荷に対して、過大な空調機を設置すると、室内の温度や湿度の変化が頻繁となり、室内環境や建物に結露の発生などの影響を
およぼす事があります。
※　室内ユニットの下には、濡れて困るものは置かないでください。湿度がRH70%以上の場合は、露が落ちることがあります。
★1：ガス管接続口でφ19.05→φ25.4（付属品：異径継手配管使用）に変換してください。

■XEPHY Premium（ハイグレードタイプ）

形名				ビルトインオールダクト形（ツイン）《三相電源》			
総合品番				PA-P280FE7GDBC			
室内・室外ユニット品番				CS-P140FE7C×2		CU-P280G7B(J)	
パネル品番				—		—	
能力	冷房定格(最小～最大)［中間,中間中温,最小］		kW	25.0(6.3～28.0)［11.3、11.5、6.3］			
	暖房定格(最小～最大)［中間,最小］		kW	28.0(7.0～35.0)［12.6、7.0］			
	最大暖房低温		kW	25.0			
冷房定格時の顕熱比			—	0.73			
COP冷房定格	COP暖房定格	COP冷暖平均	—	2.85	3.50	3.18	
APF（2006）			—	4.5 / 4.5			
APF（2015）			—	5.0 / 5.0			
外形寸法 H×W×D			mm	290×1400×700		1500×980×370(+80)	
製品質量			kg	46		119	
外装色（マンセル記号）				—		アイボリー（2.6Y7.6/1.1）	
電源				三相200V　50/60Hz			
電気特性	消費電力	冷房定格　［中間,中間中温,最小］	kW	8.78　［2.62、2.12、0.945］			
		暖房定格　［中間,最小］	kW	8.01　［2.41、1.24］			
		最大暖房低温	kW	9.28			
		暖房極低温	kW	—			
	運転電流(冷房定格,暖房定格)		A	冷房　27.0		暖房　24.6	
	力率(冷房定格,暖房定格)		%	冷房　94		暖房　94	
	最大運転電流		A	37.6			
	電源容量		kVA	13.0			
	始動電流		A	—			
設計圧力			MPa	高圧部　4.15		低圧部　2.55	
圧縮機	形名×個数			—		全密閉ロータリー式×1	
	電動機定格出力（極数）		kW			5.50(6P)	
	冷凍機油（種別・封入）		L			FW50S(エーテル)　1.90	
	クランクケースヒーター		kW			0.032	
冷媒・初期充填量			kg	—		R32　5.20	
送風装置	形名×個数			シロッコファン × 3		プロペラファン×2	
	定格風量　冷房		m³/min	急 34.0 強 29.0 弱 23.0		160	
	定格風量　暖房		m³/min	急 34.0 強 29.0 弱 23.0		160	
	機外静圧		Pa	—		—	
	電動機定格出力（極数）		kW	《DC》　0.319　(10P)		《DC》　0.120+0.120　(10P)	
保護装置			室内側	過電流、回転信号検出、ヒューズ			
			室外側	過電流(CT方式)、高圧スイッチ、圧縮機吐出温度サーミスター			
配管	冷媒配管長		m	最小　5m　最大　100m			
	高低差		m	外上30m　外下30m			
	冷媒	ガス管		φ15.88（フレア）		φ25.4（ろう付）　★1	
		液管		φ9.52（フレア）		φ12.7（フレア）	
	ドレン口	室内側	mm	VP25(外径φ32)〈ドレンポンプ内蔵〉 （ドレンアップ高さはドレン口から500mm以下）			
		室外側	mm	VP25 （別売品　ドレンソケット取付け時）			
運転 SW（温度設定範囲）			℃	リモコン（冷・ドライ 18～30、 暖房 16～30、 冷暖自動 17～27）			
外気運転範囲			℃	冷房　-15～50DB		暖房　-20～24DB	
ダクト接続口			mm	□1192×186		—	
外気導入口			mm	φ150			
エアーフィルター				—			
運転音（SPL）			dB(A)	冷房 急　40(45)	暖房 急　40(45)	冷房 標準　60	暖房 標準　63
				冷房 強　36(40)	暖房 強　36(40)	冷房 静音1　58	暖房 静音1　61
				冷房 弱　32(37)	暖房 弱　32(37)	冷房 静音2　56	暖房 静音2　59
						冷房 静音3　54	暖房 静音3　57
運転音（PWL）			dB(A)	冷 急　63(68)	暖 急　63(68)	冷 標準　78	暖 標準　81
高圧ガス保安法区分				届出不要			
法定冷凍トン				4.20			
主要付属品				据付説明書、配管断熱材 ドレンホース、ホースバンド 継手配管（φ19.05）異径継手配管（φ19.05→φ25.4）			
IP コード				IPX0		IPX4	

※　APF、COP、消費電力量、運転電流、力率はナノイーXをオフにした時のものです。
※　室外ユニットの品番末尾J付きは耐重塩害仕様品を示します。
※　室内ユニットの仕様は室内ユニット 1 台あたりの値です。
※　総合品番にはエコナビセンサーCZ-CSEN1と多機能ワイヤードリモコンCZ-10RT5を含みます。
※　性能・電気特性はJIS B8616に基づいた値です。
（冷房時：室内吸込空気温度27℃DB・19℃WB, 室外吸込空気温度35℃DB）
（暖房時(標準)：室内吸込空気温度20℃DB・15℃WB以下、室外吸込空気温度7℃DB・6℃WB）
（暖房時(低温)：室内吸込空気温度20℃DB・15℃WB以下、室外吸込空気温度2℃DB・1℃WB）
※　室外の外形寸法欄( )内は、最大寸法の値です。
※　基板上で静圧を設定する場合は、基板上のディップスイッチをご使用ください。機外静圧および運転音の( )内数値は、
最大静圧時の値です。(最大静圧への変更は、基板上のディップスイッチや、リモコンで設定可能)
※　運転音(PWL：音響パワーレベル)はJIS B8616に基づいた値です。
運転音(SPL：音圧レベル)は、室外ユニット正面1m高さ1.5m、室内ユニット真下1.5mの値です。
実際に据え付けますと、周囲の騒音や反響などにより表示値より大きくなるのが普通です。
※　工場出荷時の冷媒量で保証しています配管長は30m（ツイン設置時)までです。
-5℃以下で冷房運転をする場合には、室外ユニットに別売品の防風板と防雪ダクト(側面・背面)を取り付けてください。
※　設置スペース、サービススペースについては外形寸法図をご確認ください。
※　室内熱負荷に対して、過大な空調機を設置すると、室内の温度や湿度の変化が頻繁となり、室内環境や建物に結露の発生などの影響を
およぼす事があります。
※　室内ユニットの下には、濡れて困るものは置かないでください。湿度がRH70%以上の場合は、露が落ちることがあります。
★1：ガス管接続口でφ19.05→φ25.4（付属品：異径継手配管使用）に変換してください。

■XEPHY Premium（ハイグレードタイプ）

形名				ビルトインオールダクト形（ツイン）《三相電源》			
総合品番				PA-P112FE7GDBCL			
室内・室外ユニット品番				CS-P56FE7CL×2		CU-P112G7B(J)	
パネル品番				—		—	
能力	冷房定格(最小～最大)［中間,中間中温,最小］		kW	10.0(2.6～11.2)［4.5、4.8、3.0］			
能力	暖房定格(最小～最大)［中間,最小］		kW	11.2(2.6～15.6)［5.1、2.8］			
能力	最大暖房低温		kW	12.5			
冷房定格時の顕熱比			—	0.79			
COP冷房定格	COP暖房定格	COP冷暖平均	—	4.03	4.24	4.14	
APF（2006）			—	5.6 / 5.6			
APF（2015）			—	5.9 / 5.9			
外形寸法 H×W×D			mm	290×800×700		1416×980×370(+80)	
製品質量			kg	28		102	
外装色（マンセル記号）				—		アイボリー（2.6Y7.6/1.1）	
電源				三相200V　50/60Hz			
電気特性	消費電力	冷房定格　［中間,中間中温,最小］	kW	2.48　［0.800、0.710、0.412］			
電気特性	消費電力	暖房定格　［中間,最小］	kW	2.64　［0.854、0.480］			
電気特性	消費電力	最大暖房低温	kW	3.98			
電気特性	消費電力	暖房極低温	kW	—			
電気特性	運転電流(冷房定格,暖房定格)		A	冷房　7.9		暖房　8.4	
電気特性	力率(冷房定格,暖房定格)		%	冷房　91		暖房　91	
電気特性	最大運転電流		A	18.6			
電気特性	電源容量		kVA	6.44			
電気特性	始動電流		A	—			
設計圧力			MPa	高圧部　4.15		低圧部　2.55	
圧縮機	形名×個数			—		全密閉ロータリー式×1	
圧縮機	電動機定格出力（極数）		kW			2.50(6P)	
圧縮機	冷凍機油（種別・封入）		L			FW50S(エーテル)　1.30	
圧縮機	クランクケースヒーター		kW			—	
冷媒・初期充填量			kg	—		R32　3.55	
送風装置	形名×個数			シロッコファン × 1		プロペラファン×2	
送風装置	定格風量　冷房		m³/min	急 16.0 強 15.0 弱 12.0		125	
送風装置	定格風量　暖房		m³/min	急 16.0 強 15.0 弱 12.0		100	
送風装置	機外静圧		Pa	—		—	
送風装置	電動機定格出力（極数）		kW	《DC》　0.167　(10P)		《DC》　0.120+0.120　(8P)	
保護装置			室内側	過電流、回転信号検出、ヒューズ			
保護装置			室外側	過電流(CT方式)、高圧スイッチ、圧縮機吐出温度サーミスター			
配管	冷媒配管長		m	最小　5m　最大　75m			
配管	高低差		m	外上30m　外下15m			
配管	冷媒	ガス管		φ12.7（フレア）		φ15.88（フレア）	
配管	冷媒	液管		φ6.35（フレア）		φ9.52（フレア）	
配管	ドレン口	室内側	mm	VP25(外径φ32)〈ドレンポンプ内蔵〉 （ドレンアップ高さはドレン口から500mm以下）			
配管	ドレン口	室外側	mm	VP25 （別売品　ドレンソケット取付け時）			
運転 SW（温度設定範囲）			℃	リモコン（冷・ドライ 18～30、 暖房 16～30、 冷暖自動 17～27）			
外気運転範囲			℃	冷房　-15～52DB		暖房　-20～24DB	
ダクト接続口			mm	□592×186		—	
外気導入口			mm	φ150			
エアーフィルター				—			
運転音（SPL）			dB(A)	冷房 急 35(40)	暖房 急 35(40)	冷房 標準 51	暖房 標準 50
				冷房 強 32(39)	暖房 強 32(39)	冷房 静音1 49	暖房 静音1 48
				冷房 弱 28(33)	暖房 弱 28(33)	冷房 静音2 47	暖房 静音2 46
						冷房 静音3 44	暖房 静音3 43
運転音（PWL）			dB(A)	冷 急 58(63)	暖 急 58(63)	冷 標準 68	暖 標準 67
高圧ガス保安法区分				届出不要			
法定冷凍トン				2.33			
主要付属品				据付説明書、配管断熱材 ドレンホース、ホースバンド			
IP コード				IPX0		IPX4	

※　APF、COP、消費電力量、運転電流、力率はナノイーXをオフにした時のものです。
※　室外ユニットの品番末尾J付きは耐重塩害仕様品を示します。
※　室内ユニットの仕様は室内ユニット 1 台あたりの値です。
※　総合品番にはエコナビセンサーCZ-CSEN1と多機能ワイヤードリモコンCZ-10RT5を含みます。
※　性能・電気特性はJIS B8616に基づいた値です。
（冷房時：室内吸込空気温度27℃DB・19℃WB, 室外吸込空気温度35℃DB）
（暖房時(標準)：室内吸込空気温度20℃DB・15℃WB以下、室外吸込空気温度7℃DB・6℃WB）
（暖房時(低温)：室内吸込空気温度20℃DB・15℃WB以下、室外吸込空気温度2℃DB・1℃WB）
※　室外の外形寸法欄( )内は、最大寸法の値です。
※　基板上で静圧を設定する場合は、基板上のディップスイッチをご使用ください。機外静圧および運転音の( )内数値は、
最大静圧時の値です。(最大静圧への変更は、基板上のディップスイッチや、リモコンで設定可能)
※　運転音(PWL：音響パワーレベル)はJIS B8616に基づいた値です。
運転音(SPL：音圧レベル)は、室外ユニット正面1m高さ1.5m、室内ユニット真下1.5mの値です。
実際に据え付けますと、周囲の騒音や反響などにより表示値より大きくなるのが普通です。
※　工場出荷時の冷媒量で保証しています配管長は30m（ツイン設置時)までです。
-5℃以下で冷房運転をする場合には、室外ユニットに別売品の防風板と防雪ダクト(側面・背面)を取り付けてください。
※　設置スペース、サービススペースについては外形寸法図をご確認ください。
※　室内熱負荷に対して、過大な空調機を設置すると、室内の温度や湿度の変化が頻繁となり、室内環境や建物に結露の発生などの影響を
およぼす事があります。
※　室内ユニットの下には、濡れて困るものは置かないでください。湿度がRH70%以上の場合は、露が落ちることがあります。

■XEPHY Premium（ハイグレードタイプ）

形名					ビルトインオールダクト形（トリプル）《三相電源》							
総合品番					PA-P160FE7GTBC							
室内・室外ユニット品番					CS-P50FE7C×3					CU-P160G7B(J)		
パネル品番					—					—		
能力	冷房定格(最小～最大) [中間,中間中温,最小]			kW	14.0(3.5～16.0) [6.3、6.7、3.7]							
	暖房定格(最小～最大) [中間,最小]			kW	16.0(3.5～19.0) [7.2、4.0]							
	最大暖房低温			kW	15.7							
冷房定格時の顕熱比				—	0.82							
COP冷房定格	COP暖房定格	COP冷暖平均		—	3.37		3.61			3.49		
APF（2006）				—	4.9 / 4.9							
APF（2015）				—	5.1 / 5.1							
外形寸法 H×W×D				mm	290×800×700					1416×980×370(+80)		
製品質量				kg	28					105		
外装色（マンセル記号）					—					アイボリー（2.6Y7.6/1.1）		
電源					三相200V 50/60Hz							
電気特性	消費電力	冷房定格 [中間,中間中温,最小]		kW	4.16 [1.23、1.16、0.600]							
		暖房定格 [中間,最小]		kW	4.43 [1.36、0.730]							
		最大暖房低温		kW	5.78							
		暖房極低温		kW	—							
	運転電流(冷房定格,暖房定格)			A	冷房 12.9					暖房 13.8		
	力率(冷房定格,暖房定格)			%	冷房 93					暖房 93		
	最大運転電流			A	23.8							
	電源容量			kVA	8.24							
	始動電流			A	—							
設計圧力				MPa	高圧部 4.15					低圧部 2.55		
圧縮機	形名×個数				—					全密閉ロータリー式×1		
	電動機定格出力（極数）			kW						3.00(6P)		
	冷凍機油（種別・封入）			L						FW50S(エーテル) 1.30		
	クランクケースヒーター			kW						—		
冷媒・初期充填量				kg	—					R32 3.80		
送風装置	形名×個数				シロッコファン × 1					プロペラファン×2		
	定格風量 冷房			m³/min	急 16.0 強 15.0 弱 12.0					125		
	定格風量 暖房			m³/min	急 16.0 強 15.0 弱 12.0					95		
	機外静圧			Pa	—					—		
	電動機定格出力（極数）			kW	《DC》 0.167 (10P)					《DC》 0.120+0.120 (8P)		
保護装置				室内側	過電流、回転信号検出、ヒューズ							
				室外側	過電流(CT方式)、高圧スイッチ、圧縮機吐出温度サーミスター							
配管	冷媒配管長			m	最小 5m 最大 75m							
	高低差			m	外上30m 外下15m							
	冷媒	ガス管			φ12.7（フレア）					φ15.88（フレア）		
		液管			φ6.35（フレア）					φ9.52（フレア）		
	ドレン口	室内側		mm	VP25(外径φ32)〈ドレンポンプ内蔵〉 （ドレンアップ高さはドレン口から500mm以下）							
		室外側		mm	VP25 （別売品 ドレンソケット取付け時）							
運転 SW（温度設定範囲）				℃	リモコン（冷・ドライ 18～30、 暖房 16～30、 冷暖自動 17～27）							
外気運転範囲				℃	冷房 -15～52DB					暖房 -20～24DB		
ダクト接続口				mm	□592×186					—		
外気導入口				mm	φ150							
エアーフィルター					—							
運転音（SPL）				dB(A)	冷房	急 35(40)	暖房	急 35(40)	冷房	標準 52	暖房	標準 51
						強 32(39)		強 32(39)		静音1 50		静音1 49
						弱 28(33)		弱 28(33)		静音2 48		静音2 47
										静音3 45		静音3 44
運転音（PWL）				dB(A)	冷	急 58(63)	暖	急 58(63)	冷	標準 70	暖	標準 69
高圧ガス保安法区分					届出不要							
法定冷凍トン					2.88							
主要付属品					据付説明書、配管断熱材 ドレンホース、ホースバンド							
IP コード					IPX0					IPX4		

※　APF、COP、消費電力量、運転電流、力率はナノイーXをオフにした時のものです。
※　室外ユニットの品番末尾J付きは耐重塩害仕様品を示します。
※　室内ユニットの仕様は室内ユニット 1 台あたりの値です。
※　総合品番にはエコナビセンサーCZ-CSEN1と多機能ワイヤードリモコンCZ-10RT5を含みます。
※　性能・電気特性はJIS B8616に基づいた値です。
(冷房時：室内吸込空気温度27℃DB・19℃WB, 室外吸込空気温度35℃DB)
(暖房時(標準)：室内吸込空気温度20℃DB・15℃WB以下、室外吸込空気温度7℃DB・6℃WB)
(暖房時(低温)：室内吸込空気温度20℃DB・15℃WB以下、室外吸込空気温度2℃DB・1℃WB)
※　室外の外形寸法欄( )内は、最大寸法の値です。
※　基板上で静圧を設定する場合は、基板上のディップスイッチをご使用ください。機外静圧および運転音の( )内数値は、
最大静圧時の値です。(最大静圧への変更は、基板上のディップスイッチや、リモコンで設定可能)
※　運転音(PWL：音響パワーレベル)はJIS B8616に基づいた値です。
運転音(SPL：音圧レベル)は、室外ユニット正面1m高さ1.5m、室内ユニット真下1.5mの値です。
実際に据え付けますと、周囲の騒音や反響などにより表示値より大きくなるのが普通です。
※　工場出荷時の冷媒量で保証しています配管長は30m（トリプル設置時)までです。
-5℃以下で冷房運転をする場合には、室外ユニットに別売品の防風板と防雪ダクト(側面・背面)を取り付けてください。
※　設置スペース、サービススペースについては外形寸法図をご確認ください。
※　室内熱負荷に対して、過大な空調機を設置すると、室内の温度や湿度の変化が頻繁となり、室内環境や建物に結露の発生などの影響を
およぼす事があります。
※　室内ユニットの下には、濡れて困るものは置かないでください。湿度がRH70%以上の場合は、露が落ちることがあります。

■XEPHY Premium（ハイグレードタイプ）

形名				ビルトインオールダクト形（トリプル）《三相電源》			
総合品番				PA-P224FE7GTBC			
室内・室外ユニット品番				CS-P80FE7C×3		CU-P224G7B(J)	
パネル品番				—		—	
能力	冷房定格(最小～最大)［中間,中間中温,最小］		kW	20.0(6.2～22.4)［9.0、9.2、6.2］			
能力	暖房定格(最小～最大)［中間,最小］		kW	22.4(5.6～28.0)［10.1、5.6］			
能力	最大暖房低温		kW	20.0			
冷房定格時の顕熱比			—	0.76			
COP冷房定格	COP暖房定格	COP冷暖平均	—	3.15	3.81	3.48	
APF（2006）			—	4.9 / 4.9			
APF（2015）			—	5.3 / 5.3			
外形寸法 H×W×D			mm	290×1000×700		1500×980×370(+80)	
製品質量			kg	34		110	
外装色（マンセル記号）				—		アイボリー（2.6Y7.6/1.1）	
電源				三相200V　50/60Hz			
電気特性	消費電力	冷房定格　［中間,中間中温,最小］	kW	6.35　［1.87、1.50、0.850］			
電気特性	消費電力	暖房定格　［中間,最小］	kW	5.88　［1.84、1.11］			
電気特性	消費電力	最大暖房低温	kW	6.98			
電気特性	消費電力	暖房極低温	kW	—			
電気特性	運転電流(冷房定格,暖房定格)		A	冷房　19.7		暖房　18.3	
電気特性	力率(冷房定格,暖房定格)		%	冷房　93		暖房　93	
電気特性	最大運転電流		A	28.5			
電気特性	電源容量		kVA	9.87			
電気特性	始動電流		A	—			
設計圧力			MPa	高圧部　4.15		低圧部　2.55	
圧縮機	形名×個数			—		全密閉ロータリー式×1	
圧縮機	電動機定格出力（極数）		kW			4.20(6P)	
圧縮機	冷凍機油（種別・封入）		L			FW50S(エーテル)　1.90	
圧縮機	クランクケースヒーター		kW			0.032	
冷媒・初期充填量			kg	—		R32　4.20	
送風装置	形名×個数			シロッコファン × 2		プロペラファン×2	
送風装置	定格風量　冷房		m³/min	急 21.0 強 19.0 弱 15.0		164	
送風装置	定格風量　暖房		m³/min	急 21.0 強 19.0 弱 15.0		164	
送風装置	機外静圧		Pa	—		—	
送風装置	電動機定格出力（極数）		kW	《DC》　0.245　(10P)		《DC》　0.120+0.120　(10P)	
保護装置			室内側	過電流、回転信号検出、ヒューズ			
保護装置			室外側	過電流(CT方式)、高圧スイッチ、圧縮機吐出温度サーミスター			
配管	冷媒配管長		m	最小　5m　最大　100m			
配管	高低差		m	外上30m　外下30m			
配管	冷媒	ガス管		φ15.88（フレア）		φ25.4（ろう付）　★1	
配管	冷媒	液管		φ9.52（フレア）		φ9.52（フレア）	
配管	ドレン口	室内側	mm	VP25(外径φ32)〈ドレンポンプ内蔵〉 （ドレンアップ高さはドレン口から500mm以下）			
配管	ドレン口	室外側	mm	VP25 （別売品　ドレンソケット取付け時）			
運転 SW（温度設定範囲）			℃	リモコン（冷・ドライ 18～30、 暖房 16～30、 冷暖自動 17～27）			
外気運転範囲			℃	冷房　-15～50DB		暖房　-20～24DB	
ダクト接続口			mm	□792×186		—	
外気導入口			mm	φ150			
エアーフィルター				—			
運転音（SPL）			dB(A)	冷房　急　35(43) 冷房　強　32(41) 冷房　弱　28(36)	暖房　急　35(43) 暖房　強　32(41) 暖房　弱　28(36)	冷房　標準　58 冷房　静音1　56 冷房　静音2　54 冷房　静音3　52	暖房　標準　61 暖房　静音1　59 暖房　静音2　57 暖房　静音3　55
運転音（PWL）			dB(A)	冷　急　58(66)	暖　急　58(66)	冷　標準　76	暖　標準　78
高圧ガス保安法区分				届出不要			
法定冷凍トン				3.44			
主要付属品				据付説明書、配管断熱材 ドレンホース、ホースバンド 継手配管（φ19.05）異径継手配管（φ19.05→φ25.4）			
IP コード				IPX0		IPX4	

※　APF、COP、消費電力量、運転電流、力率はナノイーXをオフにした時のものです。
※　室外ユニットの品番末尾J付きは耐重塩害仕様品を示します。
※　室内ユニットの仕様は室内ユニット 1 台あたりの値です。
※　総合品番にはエコナビセンサーCZ-CSEN1と多機能ワイヤードリモコンCZ-10RT5を含みます。
※　性能・電気特性はJIS B8616に基づいた値です。
（冷房時：室内吸込空気温度27℃DB・19℃WB, 室外吸込空気温度35℃DB）
（暖房時(標準)：室内吸込空気温度20℃DB・15℃WB以下、室外吸込空気温度7℃DB・6℃WB）
（暖房時(低温)：室内吸込空気温度20℃DB・15℃WB以下、室外吸込空気温度2℃DB・1℃WB）
※　室外の外形寸法欄( )内は、最大寸法の値です。
※　基板上で静圧を設定する場合は、基板上のディップスイッチをご使用ください。機外静圧および運転音の( )内数値は、
最大静圧時の値です。(最大静圧への変更は、基板上のディップスイッチや、リモコンで設定可能)
※　運転音(PWL：音響パワーレベル)はJIS B8616に基づいた値です。
運転音(SPL：音圧レベル)は、室外ユニット正面1m高さ1.5m、室内ユニット真下1.5mの値です。
実際に据え付けますと、周囲の騒音や反響などにより表示値より大きくなるのが普通です。
※　工場出荷時の冷媒量で保証しています配管長は30m（トリプル設置時)までです。
-5℃以下で冷房運転をする場合には、室外ユニットに別売品の防風板と防雪ダクト(側面・背面)を取り付けてください。
※　設置スペース、サービススペースについては外形寸法図をご確認ください。
※　室内熱負荷に対して、過大な空調機を設置すると、室内の温度や湿度の変化が頻繁となり、室内環境や建物に結露の発生などの影響を
およぼす事があります。
※　室内ユニットの下には、濡れて困るものは置かないでください。湿度がRH70%以上の場合は、露が落ちることがあります。
★1：ガス管接続口でφ19.05→φ25.4（付属品：異径継手配管使用）に変換してください。

■XEPHY Premium（ハイグレードタイプ）

形名					ビルトインオールダクト形（トリプル）《三相電源》								
総合品番					PA-P160FE7GTBCL								
室内・室外ユニット品番					CS-P50FE7CL×3					CU-P160G7B(J)			
パネル品番					—					—			
能力	冷房定格(最小～最大) [中間,中間中温,最小]			kW	14.0(3.5～16.0) [6.3、6.7、3.7]								
	暖房定格(最小～最大) [中間,最小]			kW	16.0(3.5～19.0) [7.2、4.0]								
	最大暖房低温			kW	15.7								
冷房定格時の顕熱比				—	0.82								
COP冷房定格	COP暖房定格	COP冷暖平均		—	3.37		3.61			3.49			
APF（2006）				—	4.9 / 4.9								
APF（2015）				—	5.1 / 5.1								
外形寸法 H×W×D				mm	290×800×700					1416×980×370(+80)			
製品質量				kg	28					105			
外装色（マンセル記号）					—					アイボリー（2.6Y7.6/1.1）			
電源					三相200V 50/60Hz								
電気特性	消費電力	冷房定格 [中間,中間中温,最小]		kW	4.16 [1.23、1.16、0.600]								
		暖房定格 [中間,最小]		kW	4.43 [1.36、0.730]								
		最大暖房低温		kW	5.78								
		暖房極低温		kW	—								
	運転電流(冷房定格,暖房定格)			A	冷房 12.9					暖房 13.8			
	力率(冷房定格,暖房定格)			%	冷房 93					暖房 93			
	最大運転電流			A	23.8								
	電源容量			kVA	8.24								
	始動電流			A	—								
設計圧力				MPa	高圧部 4.15					低圧部 2.55			
圧縮機	形名×個数				—					全密閉ロータリー式×1			
	電動機定格出力（極数）			kW						3.00(6P)			
	冷凍機油（種別・封入）			L						FW50S(エーテル) 1.30			
	クランクケースヒーター			kW						—			
冷媒・初期充填量				kg	—					R32 3.80			
送風装置	形名×個数				シロッコファン × 1					プロペラファン×2			
	定格風量 冷房			m³/min	急 16.0 強 15.0 弱 12.0					125			
	定格風量 暖房			m³/min	急 16.0 強 15.0 弱 12.0					95			
	機外静圧			Pa	—					—			
	電動機定格出力（極数）			kW	《DC》 0.167 (10P)					《DC》 0.120+0.120 (8P)			
保護装置				室内側	過電流、回転信号検出、ヒューズ								
				室外側	過電流(CT方式)、高圧スイッチ、圧縮機吐出温度サーミスター								
配管	冷媒配管長			m	最小 5m 最大 75m								
	高低差			m	外上30m 外下15m								
	冷媒	ガス管			φ12.7（フレア）					φ15.88（フレア）			
		液管			φ6.35（フレア）					φ9.52（フレア）			
	ドレン口	室内側		mm	VP25(外径φ32)〈ドレンポンプ内蔵〉 （ドレンアップ高さはドレン口から500mm以下）								
		室外側		mm	VP25 （別売品 ドレンソケット取付け時）								
運転 SW（温度設定範囲）				℃	リモコン（冷・ドライ 18～30、 暖房 16～30、 冷暖自動 17～27）								
外気運転範囲				℃	冷房 -15～52DB					暖房 -20～24DB			
ダクト接続口				mm	□592×186					—			
外気導入口				mm	φ150								
エアーフィルター					—								
運転音（SPL）				dB(A)	冷房	急 35(40)	暖房	急 35(40)	冷房	標準 52	暖房	標準 51	
						強 32(39)		強 32(39)		静音1 50		静音1 49	
						弱 28(33)		弱 28(33)		静音2 48		静音2 47	
										静音3 45		静音3 44	
運転音（PWL）				dB(A)	冷	急 58(63)	暖	急 58(63)	冷	標準 70	暖	標準 69	
高圧ガス保安法区分					届出不要								
法定冷凍トン					2.88								
主要付属品					据付説明書、配管断熱材 ドレンホース、ホースバンド								
IP コード					IPX0					IPX4			

※　APF、COP、消費電力量、運転電流、力率はナノイーXをオフにした時のものです。
※　室外ユニットの品番末尾J付きは耐重塩害仕様品を示します。
※　室内ユニットの仕様は室内ユニット 1 台あたりの値です。
※　総合品番にはエコナビセンサーCZ-CSEN1と多機能ワイヤードリモコンCZ-10RT5を含みます。
※　性能・電気特性はJIS B8616に基づいた値です。
(冷房時：室内吸込空気温度27℃DB・19℃WB, 室外吸込空気温度35℃DB)
(暖房時(標準)：室内吸込空気温度20℃DB・15℃WB以下、室外吸込空気温度7℃DB・6℃WB)
(暖房時(低温)：室内吸込空気温度20℃DB・15℃WB以下、室外吸込空気温度2℃DB・1℃WB)
※　室外の外形寸法欄( )内は、最大寸法の値です。
※　基板上で静圧を設定する場合は、基板上のディップスイッチをご使用ください。機外静圧および運転音の( )内数値は、
最大静圧時の値です。(最大静圧への変更は、基板上のディップスイッチや、リモコンで設定可能)
※　運転音(PWL：音響パワーレベル)はJIS B8616に基づいた値です。
運転音(SPL：音圧レベル)は、室外ユニット正面1m高さ1.5m、室内ユニット真下1.5mの値です。
実際に据え付けますと、周囲の騒音や反響などにより表示値より大きくなるのが普通です。
※　工場出荷時の冷媒量で保証しています配管長は30m（トリプル設置時)までです。
-5℃以下で冷房運転をする場合には、室外ユニットに別売品の防風板と防雪ダクト(側面・背面)を取り付けてください。
※　設置スペース、サービススペースについては外形寸法図をご確認ください。
※　室内熱負荷に対して、過大な空調機を設置すると、室内の温度や湿度の変化が頻繁となり、室内環境や建物に結露の発生などの影響を
およぼす事があります。
※　室内ユニットの下には、濡れて困るものは置かないでください。湿度がRH70%以上の場合は、露が落ちることがあります。

■XEPHY Premium（ハイグレードタイプ）

形名					ビルトインオールダクト形（ダブルツイン）《三相電源》							
総合品番					PA-P224FE7GVBC							
室内・室外ユニット品番					CS-P56FE7C×4					CU-P224G7B(J)		
パネル品番					—					—		
能力	冷房定格(最小～最大)［中間,中間中温,最小］			kW	20.0(6.2～22.4)［9.0、9.2、6.2］							
	暖房定格(最小～最大)［中間,最小］			kW	22.4(5.6～28.0)［10.1、5.6］							
	最大暖房低温			kW	20.0							
冷房定格時の顕熱比				—	0.79							
COP冷房定格	COP暖房定格	COP冷暖平均		—	3.15		3.81			3.48		
APF（2006）				—	4.9 / 4.9							
APF（2015）				—	5.3 / 5.3							
外形寸法 H×W×D				mm	290×800×700					1500×980×370(+80)		
製品質量				kg	28					110		
外装色（マンセル記号）					—					アイボリー（2.6Y7.6/1.1）		
電源					三相200V　50/60Hz							
電気特性	消費電力	冷房定格　［中間,中間中温,最小］		kW	6.35　［1.87、1.50、0.850］							
		暖房定格　［中間,最小］		kW	5.88　［1.84、1.11］							
		最大暖房低温		kW	6.98							
		暖房極低温		kW	—							
	運転電流(冷房定格,暖房定格)			A	冷房　19.7					暖房　18.3		
	力率(冷房定格,暖房定格)			%	冷房　93					暖房　93		
	最大運転電流			A	28.2							
	電源容量			kVA	9.77							
	始動電流			A	—							
設計圧力				MPa	高圧部　4.15					低圧部　2.55		
圧縮機	形名×個数				—					全密閉ロータリー式×1		
	電動機定格出力（極数）			kW						4.20(6P)		
	冷凍機油（種別・封入）			L						FW50S(エーテル)　1.90		
	クランクケースヒーター			kW						0.032		
冷媒・初期充填量				kg	—					R32　4.20		
送風装置	形名×個数				シロッコファン × 1					プロペラファン×2		
	定格風量　冷房			m³/min	急 16.0 強 15.0 弱 12.0					164		
	定格風量　暖房			m³/min	急 16.0 強 15.0 弱 12.0					164		
	機外静圧			Pa	—					—		
	電動機定格出力（極数）			kW	《DC》　0.167　(10P)					《DC》　0.120+0.120　(10P)		
保護装置				室内側	過電流、回転信号検出、ヒューズ							
				室外側	過電流(CT方式)、高圧スイッチ、圧縮機吐出温度サーミスター							
配管	冷媒配管長			m	最小　5m　最大　100m							
	高低差			m	外上30m　外下30m							
	冷媒	ガス管			φ12.7（フレア）					φ25.4（ろう付）　★1		
		液管			φ6.35（フレア）					φ9.52（フレア）		
	ドレン口	室内側		mm	VP25(外径φ32)〈ドレンポンプ内蔵〉 （ドレンアップ高さはドレン口から500mm以下）							
		室外側		mm	VP25 （別売品　ドレンソケット取付け時）							
運転 SW（温度設定範囲）				℃	リモコン（冷・ドライ 18～30、 暖房 16～30、 冷暖自動 17～27）							
外気運転範囲				℃	冷房　-15～50DB					暖房　-20～24DB		
ダクト接続口				mm	□592×186					—		
外気導入口				mm	φ150							
エアーフィルター					—							
運転音（SPL）				dB(A)	冷房	急　35(40)	暖房	急　35(40)	冷房	標準　58	暖房	標準　61
						強　32(39)		強　32(39)		静音1　56		静音1　59
						弱　28(33)		弱　28(33)		静音2　54		静音2　57
										静音3　52		静音3　55
運転音（PWL）				dB(A)	冷	急　58(63)	暖	急　58(63)	冷	標準　76	暖	標準　78
高圧ガス保安法区分					届出不要							
法定冷凍トン					3.44							
主要付属品					据付説明書、配管断熱材 ドレンホース、ホースバンド 継手配管（φ19.05）異径継手配管（φ19.05→φ25.4）							
IP コード					IPX0					IPX4		

※　APF、COP、消費電力量、運転電流、力率はナノイーXをオフにした時のものです。
※　室外ユニットの品番末尾J付きは耐重塩害仕様品を示します。
※　室内ユニットの仕様は室内ユニット 1 台あたりの値です。
※　総合品番にはエコナビセンサーCZ-CSEN1と多機能ワイヤードリモコンCZ-10RT5を含みます。
※　性能・電気特性はJIS B8616に基づいた値です。
（冷房時：室内吸込空気温度27℃DB・19℃WB, 室外吸込空気温度35℃DB）
（暖房時(標準)：室内吸込空気温度20℃DB・15℃WB以下、室外吸込空気温度7℃DB・6℃WB）
（暖房時(低温)：室内吸込空気温度20℃DB・15℃WB以下、室外吸込空気温度2℃DB・1℃WB）
※　室外の外形寸法欄( )内は、最大寸法の値です。
※　基板上で静圧を設定する場合は、基板上のディップスイッチをご使用ください。機外静圧および運転音の( )内数値は、最大静圧時の値です。(最大静圧への変更は、基板上のディップスイッチや、リモコンで設定可能)
※　運転音(PWL：音響パワーレベル)はJIS B8616に基づいた値です。
運転音(SPL：音圧レベル)は、室外ユニット正面1m高さ1.5m、室内ユニット真下1.5mの値です。
実際に据え付けますと、周囲の騒音や反響などにより表示値より大きくなるのが普通です。
※　工場出荷時の冷媒量で保証しています配管長は30m（ダブルツイン設置時)までです。
-5℃以下で冷房運転をする場合には、室外ユニットに別売品の防風板と防雪ダクト(側面・背面)を取り付けてください。
※　設置スペース、サービススペースについては外形寸法図をご確認ください。
※　室内熱負荷に対して、過大な空調機を設置すると、室内の温度や湿度の変化が頻繁となり、室内環境や建物に結露の発生などの影響をおよぼす事があります。
※　室内ユニットの下には、濡れて困るものは置かないでください。湿度がRH70%以上の場合は、露が落ちることがあります。
★1：ガス管接続口でφ19.05→φ25.4（付属品：異径継手配管使用）に変換してください。

■XEPHY Premium（ハイグレードタイプ）

形名				ビルトインオールダクト形（ダブルツイン）《三相電源》	
総合品番				PA-P280FE7GVBC	
室内・室外ユニット品番				CS-P71FE7C×4	CU-P280G7B(J)
パネル品番				—	—
能力	冷房定格(最小～最大)［中間,中間中温,最小］		kW	25.0(6.3～28.0)［11.3、11.5、6.3］	
能力	暖房定格(最小～最大)［中間,最小］		kW	28.0(7.0～35.0)［12.6、7.0］	
能力	最大暖房低温		kW	25.0	
冷房定格時の顕熱比			—	0.80	
COP冷房定格	COP暖房定格	COP冷暖平均	—	2.85	3.50 / 3.18
APF（2006）			—	4.5 / 4.5	
APF（2015）			—	5.0 / 5.0	
外形寸法 H×W×D			mm	290×1000×700	1500×980×370(+80)
製品質量			kg	34	119
外装色（マンセル記号）				—	アイボリー（2.6Y7.6/1.1）
電源				三相200V 50/60Hz	
電気特性	消費電力	冷房定格［中間,中間中温,最小］	kW	8.78［2.62、2.12、0.945］	
電気特性	消費電力	暖房定格［中間,最小］	kW	8.01［2.41、1.24］	
電気特性	消費電力	最大暖房低温	kW	9.28	
電気特性	消費電力	暖房極低温	kW	—	
電気特性	運転電流(冷房定格,暖房定格)		A	冷房 27.0	暖房 24.6
電気特性	力率(冷房定格,暖房定格)		%	冷房 94	暖房 94
電気特性	最大運転電流		A	39.1	
電気特性	電源容量		kVA	13.5	
電気特性	始動電流		A	—	
設計圧力			MPa	高圧部 4.15	低圧部 2.55
圧縮機	形名×個数			—	全密閉ロータリー式×1
圧縮機	電動機定格出力（極数）		kW		5.50(6P)
圧縮機	冷凍機油（種別・封入）		L		FW50S(エーテル) 1.90
圧縮機	クランクケースヒーター		kW		0.032
冷媒・初期充填量			kg	—	R32 5.20
送風装置	形名×個数			シロッコファン × 2	プロペラファン×2
送風装置	定格風量 冷房		m³/min	急 21.0 強 19.0 弱 15.0	160
送風装置	定格風量 暖房		m³/min	急 21.0 強 19.0 弱 15.0	160
送風装置	機外静圧		Pa	—	—
送風装置	電動機定格出力（極数）		kW	《DC》 0.245 (10P)	《DC》 0.120+0.120 (10P)
保護装置			室内側	過電流、回転信号検出、ヒューズ	
保護装置			室外側	過電流(CT方式)、高圧スイッチ、圧縮機吐出温度サーミスター	
配管	冷媒配管長		m	最小 5m 最大 100m	
配管	高低差		m	外上30m 外下30m	
配管	冷媒	ガス管		φ15.88（フレア）	φ25.4（ろう付） ★1
配管	冷媒	液管		φ9.52（フレア）	φ12.7（フレア）
配管	ドレン口	室内側	mm	VP25(外径φ32)〈ドレンポンプ内蔵〉 （ドレンアップ高さはドレン口から500mm以下）	
配管	ドレン口	室外側	mm	VP25 （別売品 ドレンソケット取付け時）	
運転 SW（温度設定範囲）			℃	リモコン（冷・ドライ 18～30、 暖房 16～30、 冷暖自動 17～27）	
外気運転範囲			℃	冷房 -15～50DB	暖房 -20～24DB
ダクト接続口			mm	□792×186	—
外気導入口			mm	φ150	
エアーフィルター				—	
運転音（SPL）			dB(A)	冷房 急 35(43) 冷房 強 32(41) 冷房 弱 28(36)	暖房 急 35(43) 暖房 強 32(41) 暖房 弱 28(36)
運転音（SPL）			dB(A)	冷房 標準 60 冷房 静音1 58 冷房 静音2 56 冷房 静音3 54	暖房 標準 63 暖房 静音1 61 暖房 静音2 59 暖房 静音3 57
運転音（PWL）			dB(A)	冷 急 58(66)	暖 急 58(66)
運転音（PWL）			dB(A)	冷 標準 78	暖 標準 81
高圧ガス保安法区分				届出不要	
法定冷凍トン				4.20	
主要付属品				据付説明書、配管断熱材 ドレンホース、ホースバンド 継手配管(φ19.05)異径継手配管(φ19.05→φ25.4)	
IP コード				IPX0	IPX4

※　APF、COP、消費電力量、運転電流、力率はナノイーXをオフにした時のものです。
※　室外ユニットの品番末尾J付きは耐重塩害仕様品を示します。
※　室内ユニットの仕様は室内ユニット 1 台あたりの値です。
※　総合品番にはエコナビセンサーCZ-CSEN1と多機能ワイヤードリモコンCZ-10RT5を含みます。
※　性能・電気特性はJIS B8616に基づいた値です。
　(冷房時：室内吸込空気温度27℃DB・19℃WB, 室外吸込空気温度35℃DB)
　(暖房時(標準)：室内吸込空気温度20℃DB・15℃WB以下、室外吸込空気温度7℃DB・6℃WB)
　(暖房時(低温)：室内吸込空気温度20℃DB・15℃WB以下、室外吸込空気温度2℃DB・1℃WB)
※　室外の外形寸法欄( )内は、最大寸法の値です。
※　基板上で静圧を設定する場合は、基板上のディップスイッチをご使用ください。機外静圧および運転音の( )内数値は、
　最大静圧時の値です。(最大静圧への変更は、基板上のディップスイッチや、リモコンで設定可能)
※　運転音(PWL：音響パワーレベル)はJIS B8616に基づいた値です。
　運転音(SPL：音圧レベル)は、室外ユニット正面1m高さ1.5m、室内ユニット真下1.5mの値です。
　実際に据え付けますと、周囲の騒音や反響などにより表示値より大きくなるのが普通です。
※　工場出荷時の冷媒量で保証しています配管長は30m（ダブルツイン設置時)までです。
　-5℃以下で冷房運転をする場合には、室外ユニットに別売品の防風板と防雪ダクト(側面・背面)を取り付けてください。
※　設置スペース、サービススペースについては外形寸法図をご確認ください。
※　室内熱負荷に対して、過大な空調機を設置すると、室内の温度や湿度の変化が頻繁となり、室内環境や建物に結露の発生などの影響を
　およぼす事があります。
※　室内ユニットの下には、濡れて困るものは置かないでください。湿度がRH70%以上の場合は、露が落ちることがあります。
★1：ガス管接続口でφ19.05→φ25.4（付属品：異径継手配管使用）に変換してください。

■XEPHY Premium（ハイグレードタイプ）

形名				ビルトインオールダクト形（ダブルツイン）《三相電源》			
総合品番				PA-P224FE7GVBCL			
室内・室外ユニット品番				CS-P56FE7CL×4		CU-P224G7B(J)	
パネル品番				—		—	
能力	冷房定格(最小～最大)［中間,中間中温,最小］		kW	20.0(6.2～22.4)［9.0、9.2、6.2］			
能力	暖房定格(最小～最大)［中間,最小］		kW	22.4(5.6～28.0)［10.1、5.6］			
能力	最大暖房低温		kW	20.0			
冷房定格時の顕熱比			—	0.79			
COP冷房定格	COP暖房定格	COP冷暖平均	—	3.15	3.81	3.48	
APF（2006）			—	4.9 / 4.9			
APF（2015）			—	5.3 / 5.3			
外形寸法 H×W×D			mm	290×800×700		1500×980×370(+80)	
製品質量			kg	28		110	
外装色（マンセル記号）				—		アイボリー（2.6Y7.6/1.1）	
電源				三相200V　50/60Hz			
電気特性	消費電力	冷房定格　［中間,中間中温,最小］	kW	6.35　［1.87、1.50、0.850］			
電気特性	消費電力	暖房定格　［中間,最小］	kW	5.88　［1.84、1.11］			
電気特性	消費電力	最大暖房低温	kW	6.98			
電気特性	消費電力	暖房極低温	kW	—			
電気特性	運転電流(冷房定格,暖房定格)		A	冷房　19.7		暖房　18.3	
電気特性	力率(冷房定格,暖房定格)		%	冷房　93		暖房　93	
電気特性	最大運転電流		A	28.2			
電気特性	電源容量		kVA	9.77			
電気特性	始動電流		A	—			
設計圧力			MPa	高圧部　4.15		低圧部　2.55	
圧縮機	形名×個数			—		全密閉ロータリー式×1	
圧縮機	電動機定格出力（極数）		kW			4.20(6P)	
圧縮機	冷凍機油（種別・封入）		L			FW50S(エーテル)　1.90	
圧縮機	クランクケースヒーター		kW			0.032	
冷媒・初期充填量			kg	—		R32　4.20	
送風装置	形名×個数			シロッコファン × 1		プロペラファン×2	
送風装置	定格風量　冷房		m³/min	急 16.0 強 15.0 弱 12.0		164	
送風装置	定格風量　暖房		m³/min	急 16.0 強 15.0 弱 12.0		164	
送風装置	機外静圧		Pa	—		—	
送風装置	電動機定格出力（極数）		kW	《DC》　0.167　(10P)		《DC》　0.120+0.120　(10P)	
保護装置			室内側	過電流、回転信号検出、ヒューズ			
保護装置			室外側	過電流(CT方式)、高圧スイッチ、圧縮機吐出温度サーミスター			
配管	冷媒配管長		m	最小　5m　最大　100m			
配管	高低差		m	外上30m　外下30m			
配管	冷媒	ガス管		φ12.7（フレア）		φ25.4（ろう付）　★1	
配管	冷媒	液管		φ6.35（フレア）		φ9.52（フレア）	
配管	ドレン口	室内側	mm	VP25(外径φ32)〈ドレンポンプ内蔵〉 （ドレンアップ高さはドレン口から500mm以下）			
配管	ドレン口	室外側	mm	VP25 （別売品　ドレンソケット取付け時）			
運転 SW（温度設定範囲）			℃	リモコン（冷・ドライ 18～30、 暖房 16～30、 冷暖自動 17～27）			
外気運転範囲			℃	冷房　-15～50DB		暖房　-20～24DB	
ダクト接続口			mm	□592×186		—	
外気導入口			mm	φ150			
エアーフィルター				—			
運転音（SPL）			dB(A)	冷房　急　35(40) 冷房　強　32(39) 冷房　弱　28(33)	暖房　急　35(40) 暖房　強　32(39) 暖房　弱　28(33)	冷房　標準　58 冷房　静音1　56 冷房　静音2　54 冷房　静音3　52	暖房　標準　61 暖房　静音1　59 暖房　静音2　57 暖房　静音3　55
運転音（PWL）			dB(A)	冷　急　58(63)	暖　急　58(63)	冷　標準　76	暖　標準　78
高圧ガス保安法区分				届出不要			
法定冷凍トン				3.44			
主要付属品				据付説明書、配管断熱材 ドレンホース、ホースバンド 継手配管（φ19.05）異径継手配管（φ19.05→φ25.4）			
IP コード				IPX0		IPX4	

※　APF、COP、消費電力量、運転電流、力率はナノイーXをオフにした時のものです。
※　室外ユニットの品番末尾J付きは耐重塩害仕様品を示します。
※　室内ユニットの仕様は室内ユニット 1 台あたりの値です。
※　総合品番にはエコナビセンサーCZ-CSEN1と多機能ワイヤードリモコンCZ-10RT5を含みます。
※　性能・電気特性はJIS B8616に基づいた値です。
（冷房時：室内吸込空気温度27℃DB・19℃WB, 室外吸込空気温度35℃DB）
（暖房時(標準)：室内吸込空気温度20℃DB・15℃WB以下、室外吸込空気温度7℃DB・6℃WB）
（暖房時(低温)：室内吸込空気温度20℃DB・15℃WB以下、室外吸込空気温度2℃DB・1℃WB）
※　室外の外形寸法欄( )内は、最大寸法の値です。
※　基板上で静圧を設定する場合は、基板上のディップスイッチをご使用ください。機外静圧および運転音の( )内数値は、
最大静圧時の値です。(最大静圧への変更は、基板上のディップスイッチや、リモコンで設定可能)
※　運転音(PWL：音響パワーレベル)はJIS B8616に基づいた値です。
運転音(SPL：音圧レベル)は、室外ユニット正面1m高さ1.5m、室内ユニット真下1.5mの値です。
実際に据え付けますと、周囲の騒音や反響などにより表示値より大きくなるのが普通です。
※　工場出荷時の冷媒量で保証しています配管長は30m（ダブルツイン設置時)までです。
-5℃以下で冷房運転をする場合には、室外ユニットに別売品の防風板と防雪ダクト(側面・背面)を取り付けてください。
※　設置スペース、サービススペースについては外形寸法図をご確認ください。
※　室内熱負荷に対して、過大な空調機を設置すると、室内の温度や湿度の変化が頻繁となり、室内環境や建物に結露の発生などの影響を
およぼす事があります。
※　室内ユニットの下には、濡れて困るものは置かないでください。湿度がRH70%以上の場合は、露が落ちることがあります。
★1：ガス管接続口でφ19.05→φ25.4（付属品：異径継手配管使用）に変換してください。

■XEPHY Premium（ハイグレードタイプ）

形名				ビルトインオールダクト形（シングル）《三相電源》			
総合品番				PA-P50FE7GNBC			
室内・室外ユニット品番				CS-P50FE7C		CU-P50G7B(J)	
パネル品番				—		—	
能力	冷房定格(最小～最大) [中間,中間中温,最小]		kW	4.5(1.2～5.0) [2.1、2.3、1.3]			
	暖房定格(最小～最大) [中間,最小]		kW	5.0(1.3～7.1) [2.3、1.3]			
	最大暖房低温		kW	5.6			
冷房定格時の顕熱比			—	0.82			
COP冷房定格	COP暖房定格	COP冷暖平均	—	4.09	4.13	4.11	
APF（2006）			—	5.3 / 5.3			
APF（2015）			—	5.8 / 5.8			
外形寸法 H×W×D			mm	290×800×700		630×799(+91)×299(+64)	
製品質量			kg	28		41	
外装色（マンセル記号）				—		アイボリー（2.6Y7.6/1.1）	
電源				三相200V 50/60Hz			
電気特性	消費電力	冷房定格 [中間,中間中温,最小]	kW	1.10 [0.390、0.350、0.160]			
		暖房定格 [中間,最小]	kW	1.21 [0.415、0.225]			
		最大暖房低温	kW	2.25			
		暖房極低温	kW	—			
	運転電流(冷房定格,暖房定格)		A	冷房 3.4		暖房 3.8	
	力率(冷房定格,暖房定格)		%	冷房 93		暖房 92	
	最大運転電流		A	10.1			
	電源容量		kVA	3.50			
	始動電流		A	—			
設計圧力			MPa	高圧部 4.15		低圧部 2.55	
圧縮機	形名×個数			—		全密閉ロータリー式×1	
	電動機定格出力（極数）		kW			1.20(6P)	
	冷凍機油（種別・封入）		L			FW50S(エーテル) 0.45	
	クランクケースヒーター		kW			—	
冷媒・初期充填量			kg	—		R32 1.40	
送風装置	形名×個数			シロッコファン × 1		プロペラファン×1	
	定格風量 冷房		m³/min	急 16.0 強 15.0 弱 12.0		42	
	定格風量 暖房		m³/min	急 16.0 強 15.0 弱 12.0		39	
	機外静圧		Pa	—		—	
	電動機定格出力（極数）		kW	《DC》 0.167 (10P)		《DC》 0.060 (8P)	
保護装置			室内側	過電流、回転信号検出、ヒューズ			
			室外側	過電流(CT方式)、高圧スイッチ、圧縮機吐出温度サーミスター			
配管	冷媒配管長		m	最小 3m 最大 50m			
	高低差		m	外上30m 外下15m			
	冷媒	ガス管		φ12.7（フレア）		φ12.7（フレア）	
		液管		φ6.35（フレア）		φ6.35（フレア）	
	ドレン口	室内側	mm	VP25(外径φ32)〈ドレンポンプ内蔵〉 （ドレンアップ高さはドレン口から500mm以下）			
		室外側	mm	ビニールホース接続（内径φ16：現地調達） （別売品 ドレンソケット取付け時）			
運転 SW（温度設定範囲）			℃	リモコン（冷・ドライ 18～30、 暖房 16～30、 冷暖自動 17～27）			
外気運転範囲			℃	冷房 -15～50DB		暖房 -20～24DB	
ダクト接続口			mm	□592×186		—	
外気導入口			mm	φ150			
エアーフィルター				—			
運転音（SPL）			dB(A)	冷房 急 35(40)	暖房 急 35(40)	冷房 標準 46	暖房 標準 47
				強 32(39)	強 32(39)	静音1 44	静音1 45
				弱 28(33)	弱 28(33)	静音2 42	静音2 43
						静音3 40	静音3 41
運転音（PWL）			dB(A)	冷 急 58(63)	暖 急 58(63)	冷 標準 64	暖 標準 64
高圧ガス保安法区分				届出不要			
法定冷凍トン				1.12			
主要付属品				据付説明書、配管断熱材 ドレンホース、ホースバンド			
IP コード				IPX0		IPX4	

※ APF、COP、消費電力量、運転電流、力率はナノイーXをオフにした時のものです。
※ 室外ユニットの品番末尾J付きは耐重塩害仕様品を示します。
※ 室内ユニットの仕様は室内ユニット 1 台あたりの値です。
※ 総合品番には多機能ワイヤードリモコンCZ-10RT5を含みます。
※ 性能・電気特性はJIS B8616に基づいた値です。
(冷房時：室内吸込空気温度27℃DB・19℃WB, 室外吸込空気温度35℃DB)
(暖房時(標準)：室内吸込空気温度20℃DB・15℃WB以下、室外吸込空気温度7℃DB・6℃WB)
(暖房時(低温)：室内吸込空気温度20℃DB・15℃WB以下、室外吸込空気温度2℃DB・1℃WB)
※ 室外の外形寸法欄( )内は、最大寸法の値です。
※ 基板上で静圧を設定する場合は、基板上のディップスイッチをご使用ください。機外静圧および運転音の( )内数値は、最大静圧時の値です。(最大静圧への変更は、基板上のディップスイッチや、リモコンで設定可能)
※ 運転音(PWL：音響パワーレベル)はJIS B8616に基づいた値です。
運転音(SPL：音圧レベル)は、室外ユニット正面1m高さ1.5m、室内ユニット真下1.5mの値です。
実際に据え付けますと、周囲の騒音や反響などにより表示値より大きくなるのが普通です。
※ 工場出荷時の冷媒量で保証しています配管長は30m（シングル設置時)までです。
-5℃以下で冷房運転をする場合には、室外ユニットに別売品の防風板と防雪ダクト(側面・背面)を取り付けてください。
※ 設置スペース、サービススペースについては外形寸法図をご確認ください。
※ 室内熱負荷に対して、過大な空調機を設置すると、室内の温度や湿度の変化が頻繁となり、室内環境や建物に結露の発生などの影響をおよぼす事があります。
※ 室内ユニットの下には、濡れて困るものは置かないでください。湿度がRH70%以上の場合は、露が落ちることがあります。

■XEPHY Premium（ハイグレードタイプ）

形名				ビルトインオールダクト形（シングル）《三相電源》			
総合品番				PA-P56FE7GNBC			
室内・室外ユニット品番				CS-P56FE7C		CU-P56G7B(J)	
パネル品番				—		—	
能力	冷房定格(最小～最大)［中間,中間中温,最小］		kW	5.0(1.3～5.6)［2.3、2.4、1.3］			
	暖房定格(最小～最大)［中間,最小］		kW	5.6(1.4～7.5)［2.6、1.4］			
	最大暖房低温		kW	5.8			
冷房定格時の顕熱比			—	0.79			
COP冷房定格	COP暖房定格	COP冷暖平均	—	3.76	3.78	3.77	
APF（2006）			—	5.1 / 5.1			
APF（2015）			—	5.6 / 5.6			
外形寸法 H×W×D			mm	290×800×700		630×799(+91)×299(+64)	
製品質量			kg	28		41	
外装色（マンセル記号）				—		アイボリー（2.6Y7.6/1.1）	
電源				三相200V　50/60Hz			
電気特性	消費電力	冷房定格　［中間,中間中温,最小］	kW	1.33　［0.440、0.380、0.160］			
		暖房定格　［中間,最小］	kW	1.48　［0.474、0.245］			
		最大暖房低温	kW	2.37			
		暖房極低温	kW	—			
	運転電流(冷房定格,暖房定格)		A	冷房　4.1		暖房　4.6	
	力率(冷房定格,暖房定格)		%	冷房　93		暖房　93	
	最大運転電流		A	10.3			
	電源容量		kVA	3.57			
	始動電流		A	—			
設計圧力			MPa	高圧部　4.15		低圧部　2.55	
圧縮機	形名×個数			—		全密閉ロータリー式×1	
	電動機定格出力（極数）		kW			1.50(6P)	
	冷凍機油（種別・封入）		L			FW50S(エーテル)　0.45	
	クランクケースヒーター		kW			—	
冷媒・初期充填量			kg	—		R32　1.40	
送風装置	形名×個数			シロッコファン × 1		プロペラファン×1	
	定格風量　冷房		m³/min	急 16.0 強 15.0 弱 12.0		42	
	定格風量　暖房		m³/min	急 16.0 強 15.0 弱 12.0		39	
	機外静圧		Pa	—		—	
	電動機定格出力（極数）		kW	《DC》　0.167　(10P)		《DC》　0.060　(8P)	
保護装置			室内側	過電流、回転信号検出、ヒューズ			
			室外側	過電流(CT方式)、高圧スイッチ、圧縮機吐出温度サーミスター			
配管	冷媒配管長		m	最小　3m　最大　50m			
	高低差		m	外上30m　外下15m			
	冷媒	ガス管		φ12.7（フレア）		φ12.7（フレア）	
		液管		φ6.35（フレア）		φ6.35（フレア）	
	ドレン口	室内側	mm	VP25(外径φ32)〈ドレンポンプ内蔵〉 （ドレンアップ高さはドレン口から500mm以下）			
		室外側	mm	ビニールホース接続（内径φ16：現地調達） （別売品　ドレンソケット取付け時）			
運転 SW（温度設定範囲）			℃	リモコン（冷・ドライ 18～30、 暖房 16～30、 冷暖自動 17～27）			
外気運転範囲			℃	冷房　-15～50DB		暖房　-20～24DB	
ダクト接続口			mm	□592×186		—	
外気導入口			mm	φ150			
エアーフィルター				—			
運転音（SPL）			dB(A)	冷房 急 35(40)	暖房 急 35(40)	冷房 標準 46	暖房 標準 47
				冷房 強 32(39)	暖房 強 32(39)	冷房 静音1 44	暖房 静音1 45
				冷房 弱 28(33)	暖房 弱 28(33)	冷房 静音2 42	暖房 静音2 43
						冷房 静音3 40	暖房 静音3 41
運転音（PWL）			dB(A)	冷 急 58(63)	暖 急 58(63)	冷 標準 64	暖 標準 64
高圧ガス保安法区分				届出不要			
法定冷凍トン				1.12			
主要付属品				据付説明書、配管断熱材 ドレンホース、ホースバンド			
IP コード				IPX0		IPX4	

※　APF、COP、消費電力量、運転電流、力率はナノイーXをオフにした時のものです。
※　室外ユニットの品番末尾J付きは耐重塩害仕様品を示します。
※　室内ユニットの仕様は室内ユニット 1 台あたりの値です。
※　総合品番には多機能ワイヤードリモコンCZ-10RT5を含みます。
※　性能・電気特性はJIS B8616に基づいた値です。
　(冷房時：室内吸込空気温度27℃DB・19℃WB, 室外吸込空気温度35℃DB)
　(暖房時(標準)：室内吸込空気温度20℃DB・15℃WB以下、室外吸込空気温度7℃DB・6℃WB)
　(暖房時(低温)：室内吸込空気温度20℃DB・15℃WB以下、室外吸込空気温度2℃DB・1℃WB)
※　室外の外形寸法欄( )内は、最大寸法の値です。
※　基板上で静圧を設定する場合は、基板上のディップスイッチをご使用ください。機外静圧および運転音の( )内数値は、
　最大静圧時の値です。(最大静圧への変更は、基板上のディップスイッチや、リモコンで設定可能)
※　運転音(PWL：音響パワーレベル)はJIS B8616に基づいた値です。
　運転音(SPL：音圧レベル)は、室外ユニット正面1m高さ1.5m、室内ユニット真下1.5mの値です。
　実際に据え付けますと、周囲の騒音や反響などにより表示値より大きくなるのが普通です。
※　工場出荷時の冷媒量で保証しています配管長は30m（シングル設置時)までです。
　-5℃以下で冷房運転をする場合には、室外ユニットに別売品の防風板と防雪ダクト(側面・背面)を取り付けてください。
※　設置スペース、サービススペースについては外形寸法図をご確認ください。
※　室内熱負荷に対して、過大な空調機を設置すると、室内の温度や湿度の変化が頻繁となり、室内環境や建物に結露の発生などの影響を
　およぼす事があります。
※　室内ユニットの下には、濡れて困るものは置かないでください。湿度がRH70%以上の場合は、露が落ちることがあります。

■XEPHY Premium（ハイグレードタイプ）

形名				ビルトインオールダクト形（シングル）《三相電源》			
総合品番				PA-P63FE7GNBC			
室内・室外ユニット品番				CS-P63FE7C		CU-P63G7B(J)	
パネル品番				—		—	
能力	冷房定格(最小～最大) [中間,中間中温,最小]		kW	5.6(1.3～6.3) [2.7、2.9、1.4]			
	暖房定格(最小～最大) [中間,最小]		kW	6.3(1.4～8.0) [2.9、1.6]			
	最大暖房低温		kW	6.6			
冷房定格時の顕熱比			—	0.85			
COP冷房定格	COP暖房定格	COP冷暖平均	—	3.89	4.17	4.03	
APF（2006）			—	5.5 / 5.5			
APF（2015）			—	6.0 / 6.0			
外形寸法 H×W×D			mm	290×1000×700		630×799(+91)×299(+64)	
製品質量			kg	34		41	
外装色（マンセル記号）				—		アイボリー（2.6Y7.6/1.1）	
電源				三相200V 50/60Hz			
電気特性	消費電力	冷房定格 [中間,中間中温,最小]	kW	1.44 [0.468、0.398、0.202]			
		暖房定格 [中間,最小]	kW	1.51 [0.497、0.273]			
		最大暖房低温	kW	2.50			
		暖房極低温	kW	—			
	運転電流(冷房定格,暖房定格)		A	冷房 4.5		暖房 4.7	
	力率(冷房定格,暖房定格)		%	冷房 93		暖房 93	
	最大運転電流		A	10.6			
	電源容量		kVA	3.67			
	始動電流		A	—			
設計圧力			MPa	高圧部 4.15		低圧部 2.55	
圧縮機	形名×個数			—		全密閉ロータリー式×1	
	電動機定格出力（極数）		kW			1.50(6P)	
	冷凍機油（種別・封入）		L			FW50S(エーテル) 0.45	
	クランクケースヒーター		kW			—	
冷媒・初期充填量			kg	—		R32 1.40	
送風装置	形名×個数			シロッコファン × 2		プロペラファン×1	
	定格風量 冷房		m³/min	急 21.0 強 19.0 弱 15.0		44	
	定格風量 暖房		m³/min	急 21.0 強 19.0 弱 15.0		42	
	機外静圧		Pa	—		—	
	電動機定格出力（極数）		kW	《DC》 0.245 (10P)		《DC》 0.060 (8P)	
保護装置			室内側	過電流、回転信号検出、ヒューズ			
			室外側	過電流(CT方式)、高圧スイッチ、圧縮機吐出温度サーミスター			
配管	冷媒配管長		m	最小 3m 最大 50m			
	高低差		m	外上30m 外下15m			
	冷媒	ガス管		φ12.7（フレア）		φ12.7（フレア）	
		液管		φ6.35（フレア）		φ6.35（フレア）	
	ドレン口	室内側	mm	VP25(外径φ32)〈ドレンポンプ内蔵〉 （ドレンアップ高さはドレン口から500mm以下）			
		室外側	mm	ビニールホース接続（内径φ16：現地調達） （別売品 ドレンソケット取付け時）			
運転 SW（温度設定範囲）			℃	リモコン（冷・ドライ 18～30、 暖房 16～30、 冷暖自動 17～27）			
外気運転範囲			℃	冷房 -15～50DB		暖房 -20～24DB	
ダクト接続口			mm	□792×186		—	
外気導入口			mm	φ150			
エアーフィルター				—			
運転音（SPL）			dB(A)	冷房 急 35(43)	暖房 急 35(43)	冷房 標準 48	暖房 標準 49
				強 32(41)	強 32(41)	静音1 46	静音1 47
				弱 28(36)	弱 28(36)	静音2 44	静音2 45
						静音3 42	静音3 43
運転音（PWL）			dB(A)	冷 急 58(66)	暖 急 58(66)	冷 標準 65	暖 標準 66
高圧ガス保安法区分				届出不要			
法定冷凍トン				1.12			
主要付属品				据付説明書、配管断熱材 ドレンホース、ホースバンド			
IP コード				IPX0		IPX4	

※ APF、COP、消費電力量、運転電流、力率はナノイーXをオフにした時のものです。
※ 室外ユニットの品番末尾J付きは耐重塩害仕様品を示します。
※ 室内ユニットの仕様は室内ユニット 1 台あたりの値です。
※ 総合品番には多機能ワイヤードリモコンCZ-10RT5を含みます。
※ 性能・電気特性はJIS B8616に基づいた値です。
(冷房時：室内吸込空気温度27℃DB・19℃WB, 室外吸込空気温度35℃DB)
(暖房時(標準)：室内吸込空気温度20℃DB・15℃WB以下、室外吸込空気温度7℃DB・6℃WB)
(暖房時(低温)：室内吸込空気温度20℃DB・15℃WB以下、室外吸込空気温度2℃DB・1℃WB)
※ 室外の外形寸法欄( )内は、最大寸法の値です。
※ 基板上で静圧を設定する場合は、基板上のディップスイッチをご使用ください。機外静圧および運転音の( )内数値は、最大静圧時の値です。(最大静圧への変更は、基板上のディップスイッチや、リモコンで設定可能)
※ 運転音(PWL：音響パワーレベル)はJIS B8616に基づいた値です。
運転音(SPL：音圧レベル)は、室外ユニット正面1m高さ1.5m、室内ユニット真下1.5mの値です。
実際に据え付けますと、周囲の騒音や反響などにより表示値より大きくなるのが普通です。
※ 工場出荷時の冷媒量で保証しています配管長は30m（シングル設置時)までです。
-5℃以下で冷房運転をする場合には、室外ユニットに別売品の防風板と防雪ダクト(側面・背面)を取り付けてください。
※ 設置スペース、サービススペースについては外形寸法図をご確認ください。
※ 室内熱負荷に対して、過大な空調機を設置すると、室内の温度や湿度の変化が頻繁となり、室内環境や建物に結露の発生などの影響をおよぼす事があります。
※ 室内ユニットの下には、濡れて困るものは置かないでください。湿度がRH70%以上の場合は、露が落ちることがあります。

■XEPHY Premium（ハイグレードタイプ）

形名				ビルトインオールダクト形（シングル）《三相電源》								
総合品番				PA-P80FE7GNBC								
室内・室外ユニット品番				CS-P80FE7C					CU-P80G7B(J)			
パネル品番				—					—			
能力	冷房定格(最小～最大) [中間,中間中温,最小]		kW	7.1(1.9～8.0) [3.2、3.5、—]								
	暖房定格(最小～最大) [中間,最小]		kW	8.0(1.7～10.7) [3.6、2.1]								
	最大暖房低温		kW	7.9								
冷房定格時の顕熱比			—	0.76								
COP冷房定格	COP暖房定格	COP冷暖平均	—	3.62		3.94			3.78			
APF（2006）			—	5.5 / 5.5								
APF（2015）			—	5.9 / 5.9								
外形寸法 H×W×D			mm	290×1000×700					996×980×370(+80)			
製品質量			kg	34					66			
外装色（マンセル記号）				—					アイボリー（2.6Y7.6/1.1）			
電源				三相200V 50/60Hz								
電気特性	消費電力	冷房定格 [中間,中間中温,最小]	kW	1.96 [0.547、0.450、—]								
		暖房定格 [中間,最小]	kW	2.03 [0.608、0.390]								
		最大暖房低温	kW	2.61								
		暖房極低温	kW	—								
	運転電流(冷房定格,暖房定格)		A	冷房 6.2					暖房 6.4			
	力率(冷房定格,暖房定格)		%	冷房 91					暖房 92			
	最大運転電流		A	12.1								
	電源容量		kVA	4.19								
	始動電流		A	—								
設計圧力			MPa	高圧部 4.15					低圧部 2.55			
圧縮機	形名×個数			—					全密閉ロータリー式×1			
	電動機定格出力（極数）		kW						2.00(6P)			
	冷凍機油（種別・封入）		L						FW50S(エーテル) 0.60			
	クランクケースヒーター		kW						—			
冷媒・初期充填量			kg	—					R32 2.10			
送風装置	形名×個数			シロッコファン × 2					プロペラファン×1			
	定格風量 冷房		m³/min	急 21.0 強 19.0 弱 15.0					65			
	定格風量 暖房		m³/min	急 21.0 強 19.0 弱 15.0					60			
	機外静圧		Pa	—					—			
	電動機定格出力（極数）		kW	《DC》 0.245 (10P)					《DC》 0.120 (8P)			
保護装置			室内側	過電流、回転信号検出、ヒューズ								
			室外側	過電流(CT方式)、高圧スイッチ、圧縮機吐出温度サーミスター								
配管	冷媒配管長		m	最小 3m 最大 50m								
	高低差		m	外上30m 外下15m								
	冷媒	ガス管		φ15.88（フレア）					φ15.88（フレア）			
		液管		φ9.52（フレア）					φ9.52（フレア）			
	ドレン口	室内側	mm	VP25(外径φ32)〈ドレンポンプ内蔵〉 （ドレンアップ高さはドレン口から500mm以下）								
		室外側	mm	VP25 （別売品 ドレンソケット取付け時）								
運転 SW（温度設定範囲）			℃	リモコン（冷・ドライ 18～30、 暖房 16～30、 冷暖自動 17～27）								
外気運転範囲			℃	冷房 -15～52DB					暖房 -20～24DB			
ダクト接続口			mm	□792×186					—			
外気導入口			mm	φ150								
エアーフィルター				—								
運転音（SPL）			dB(A)	冷房	急 35(43)	暖房	急 35(43)	冷房	標準 47	暖房	標準 46	
					強 32(41)		強 32(41)		静音1 45		静音1 44	
					弱 28(36)		弱 28(36)		静音2 43		静音2 42	
									静音3 41		静音3 40	
運転音（PWL）			dB(A)	冷	急 58(66)	暖	急 58(66)	冷	標準 64	暖	標準 63	
高圧ガス保安法区分				届出不要								
法定冷凍トン				1.45								
主要付属品				据付説明書、配管断熱材 ドレンホース、ホースバンド								
IP コード				IPX0					IPX4			

※　APF、COP、消費電力量、運転電流、力率はナノイーXをオフにした時のものです。
※　室外ユニットの品番末尾J付きは耐重塩害仕様品を示します。
※　室内ユニットの仕様は室内ユニット 1 台あたりの値です。
※　総合品番には多機能ワイヤードリモコンCZ-10RT5を含みます。
※　性能・電気特性はJIS B8616に基づいた値です。
(冷房時：室内吸込空気温度27℃DB・19℃WB, 室外吸込空気温度35℃DB)
(暖房時(標準)：室内吸込空気温度20℃DB・15℃WB以下、室外吸込空気温度7℃DB・6℃WB)
(暖房時(低温)：室内吸込空気温度20℃DB・15℃WB以下、室外吸込空気温度2℃DB・1℃WB)
※　室外の外形寸法欄( )内は、最大寸法の値です。
※　基板上で静圧を設定する場合は、基板上のディップスイッチをご使用ください。機外静圧および運転音の( )内数値は、最大静圧時の値です。(最大静圧への変更は、基板上のディップスイッチや、リモコンで設定可能)
※　運転音(PWL：音響パワーレベル)はJIS B8616に基づいた値です。
運転音(SPL：音圧レベル)は、室外ユニット正面1m高さ1.5m、室内ユニット真下1.5mの値です。
実際に据え付けますと、周囲の騒音や反響などにより表示値より大きくなるのが普通です。
※　工場出荷時の冷媒量で保証しています配管長は30m（シングル設置時)までです。
-5℃以下で冷房運転をする場合には、室外ユニットに別売品の防風板と防雪ダクト(側面・背面)を取り付けてください。
※　設置スペース、サービススペースについては外形寸法図をご確認ください。
※　室内熱負荷に対して、過大な空調機を設置すると、室内の温度や湿度の変化が頻繁となり、室内環境や建物に結露の発生などの影響をおよぼす事があります。
※　室内ユニットの下には、濡れて困るものは置かないでください。湿度がRH70%以上の場合は、露が落ちることがあります。

■XEPHY Premium（ハイグレードタイプ）

形名				ビルトインオールダクト形（シングル）《三相電源》			
総合品番				PA-P112FE7GNBC			
室内・室外ユニット品番				CS-P112FE7C		CU-P112G7B(J)	
パネル品番				—		—	
能力	冷房定格(最小～最大) [中間,中間中温,最小]		kW	10.0(2.6～11.2) [4.5、4.8、3.0]			
能力	暖房定格(最小～最大) [中間,最小]		kW	11.2(2.6～15.6) [5.1、2.8]			
能力	最大暖房低温		kW	12.5			
冷房定格時の顕熱比			—	0.79			
COP冷房定格	COP暖房定格	COP冷暖平均	—	4.03	4.24	4.14	
APF（2006）			—	5.6 / 5.6			
APF（2015）			—	5.9 / 5.9			
外形寸法 H×W×D			mm	290×1400×700		1416×980×370(+80)	
製品質量			kg	46		102	
外装色（マンセル記号）				—		アイボリー（2.6Y7.6/1.1）	
電源				三相200V 50/60Hz			
電気特性	消費電力	冷房定格 [中間,中間中温,最小]	kW	2.48 [0.800、0.710、0.412]			
電気特性	消費電力	暖房定格 [中間,最小]	kW	2.64 [0.854、0.480]			
電気特性	消費電力	最大暖房低温	kW	3.98			
電気特性	消費電力	暖房極低温	kW	—			
電気特性	運転電流(冷房定格,暖房定格)		A	冷房 7.9		暖房 8.4	
電気特性	力率(冷房定格,暖房定格)		%	冷房 91		暖房 91	
電気特性	最大運転電流		A	18.5			
電気特性	電源容量		kVA	6.41			
電気特性	始動電流		A	—			
設計圧力			MPa	高圧部 4.15		低圧部 2.55	
圧縮機	形名×個数			—		全密閉ロータリー式×1	
圧縮機	電動機定格出力（極数）		kW			2.50(6P)	
圧縮機	冷凍機油（種別・封入）		L			FW50S(エーテル) 1.30	
圧縮機	クランクケースヒーター		kW			—	
冷媒・初期充填量			kg	—		R32 3.55	
送風装置	形名×個数			シロッコファン × 3		プロペラファン×2	
送風装置	定格風量 冷房		m³/min	急 32.0 強 26.0 弱 21.0		125	
送風装置	定格風量 暖房		m³/min	急 32.0 強 26.0 弱 21.0		100	
送風装置	機外静圧		Pa	—		—	
送風装置	電動機定格出力（極数）		kW	《DC》 0.319 (10P)		《DC》 0.120+0.120 (8P)	
保護装置			室内側	過電流、回転信号検出、ヒューズ			
保護装置			室外側	過電流(CT方式)、高圧スイッチ、圧縮機吐出温度サーミスター			
配管	冷媒配管長		m	最小 5m 最大 75m			
配管	高低差		m	外上30m 外下15m			
配管	冷媒	ガス管		φ15.88（フレア）		φ15.88（フレア）	
配管	冷媒	液管		φ9.52（フレア）		φ9.52（フレア）	
配管	ドレン口	室内側	mm	VP25(外径φ32)〈ドレンポンプ内蔵〉 （ドレンアップ高さはドレン口から500mm以下）			
配管	ドレン口	室外側	mm	VP25 （別売品 ドレンソケット取付け時）			
運転 SW（温度設定範囲）			℃	リモコン（冷・ドライ 18～30、 暖房 16～30、 冷暖自動 17～27）			
外気運転範囲			℃	冷房 -15～52DB		暖房 -20～24DB	
ダクト接続口			mm	□1192×186		—	
外気導入口			mm	φ150			
エアーフィルター				—			
運転音（SPL）			dB(A)	冷房 急 39(45) / 強 35(40) / 弱 31(37)	暖房 急 39(45) / 強 35(40) / 弱 31(37)	冷房 標準 51 / 静音1 49 / 静音2 47 / 静音3 44	暖房 標準 50 / 静音1 48 / 静音2 46 / 静音3 43
運転音（PWL）			dB(A)	冷 急 62(68)	暖 急 62(68)	冷 標準 68	暖 標準 67
高圧ガス保安法区分				届出不要			
法定冷凍トン				2.33			
主要付属品				据付説明書、配管断熱材 ドレンホース、ホースバンド			
IP コード				IPX0		IPX4	

※　APF、COP、消費電力量、運転電流、力率はナノイーXをオフにした時のものです。
※　室外ユニットの品番末尾J付きは耐重塩害仕様品を示します。
※　室内ユニットの仕様は室内ユニット 1 台あたりの値です。
※　総合品番には多機能ワイヤードリモコンCZ-10RT5を含みます。
※　性能・電気特性はJIS B8616に基づいた値です。
（冷房時：室内吸込空気温度27℃DB・19℃WB, 室外吸込空気温度35℃DB）
（暖房時(標準)：室内吸込空気温度20℃DB・15℃WB以下、室外吸込空気温度7℃DB・6℃WB）
（暖房時(低温)：室内吸込空気温度20℃DB・15℃WB以下、室外吸込空気温度2℃DB・1℃WB）
※　室外の外形寸法欄( )内は、最大寸法の値です。
※　基板上で静圧を設定する場合は、基板上のディップスイッチをご使用ください。機外静圧および運転音の( )内数値は、
最大静圧時の値です。(最大静圧への変更は、基板上のディップスイッチや、リモコンで設定可能)
※　運転音(PWL：音響パワーレベル)はJIS B8616に基づいた値です。
運転音(SPL：音圧レベル)は、室外ユニット正面1m高さ1.5m、室内ユニット真下1.5mの値です。
実際に据え付けますと、周囲の騒音や反響などにより表示値より大きくなるのが普通です。
※　工場出荷時の冷媒量で保証しています配管長は30m（シングル設置時)までです。
-5℃以下で冷房運転をする場合には、室外ユニットに別売品の防風板と防雪ダクト(側面・背面)を取り付けてください。
※　設置スペース、サービススペースについては外形寸法図をご確認ください。
※　室内熱負荷に対して、過大な空調機を設置すると、室内の温度や湿度の変化が頻繁となり、室内環境や建物に結露の発生などの影響を
およぼす事があります。
※　室内ユニットの下には、濡れて困るものは置かないでください。湿度がRH70%以上の場合は、露が落ちることがあります。

■XEPHY Premium（ハイグレードタイプ）

形名				ビルトインオールダクト形（シングル）《三相電源》			
総合品番				PA-P140FE7GNBC			
室内・室外ユニット品番				CS-P140FE7C		CU-P140G7B(J)	
パネル品番				—		—	
能力	冷房定格(最小～最大)［中間,中間中温,最小］		kW	12.5(2.6～14.0)［5.7、6.0、3.2］			
能力	暖房定格(最小～最大)［中間,最小］		kW	14.0(2.6～18.0)［6.3、3.5］			
能力	最大暖房低温		kW	14.7			
冷房定格時の顕熱比			—	0.73			
COP冷房定格	COP暖房定格	COP冷暖平均	—	3.50	3.88	3.69	
APF（2006）			—	5.4 / 5.4			
APF（2015）			—	5.7 / 5.7			
外形寸法 H×W×D			mm	290×1400×700		1416×980×370(+80)	
製品質量			kg	46		102	
外装色（マンセル記号）				—		アイボリー（2.6Y7.6/1.1）	
電源				三相200V　50/60Hz			
電気特性	消費電力	冷房定格　［中間,中間中温,最小］	kW	3.57　［1.01、0.895、0.462］			
電気特性	消費電力	暖房定格　［中間,最小］	kW	3.61　［1.07、0.593］			
電気特性	消費電力	最大暖房低温	kW	5.30			
電気特性	消費電力	暖房極低温	kW	—			
電気特性	運転電流(冷房定格,暖房定格)		A	冷房　11.1		暖房　11.2	
電気特性	力率(冷房定格,暖房定格)		%	冷房　93		暖房　93	
電気特性	最大運転電流		A	22.0			
電気特性	電源容量		kVA	7.62			
電気特性	始動電流		A	—			
設計圧力			MPa	高圧部　4.15		低圧部　2.55	
圧縮機	形名×個数			—		全密閉ロータリー式×1	
圧縮機	電動機定格出力（極数）		kW			2.80(6P)	
圧縮機	冷凍機油（種別・封入）		L			FW50S(エーテル)　1.30	
圧縮機	クランクケースヒーター		kW			—	
冷媒・初期充填量			kg	—		R32　3.55	
送風装置	形名×個数			シロッコファン × 3		プロペラファン×2	
送風装置	定格風量　冷房		m³/min	急 34.0 強 29.0 弱 23.0		125	
送風装置	定格風量　暖房		m³/min	急 34.0 強 29.0 弱 23.0		100	
送風装置	機外静圧		Pa	—		—	
送風装置	電動機定格出力（極数）		kW	《DC》　0.319　(10P)		《DC》　0.120+0.120　(8P)	
保護装置			室内側	過電流、回転信号検出、ヒューズ			
保護装置			室外側	過電流(CT方式)、高圧スイッチ、圧縮機吐出温度サーミスター			
配管	冷媒配管長		m	最小　5m　最大　75m			
配管	高低差		m	外上30m　外下15m			
配管	冷媒	ガス管		φ15.88（フレア）		φ15.88（フレア）	
配管	冷媒	液管		φ9.52（フレア）		φ9.52（フレア）	
配管	ドレン口	室内側	mm	VP25(外径φ32)〈ドレンポンプ内蔵〉 （ドレンアップ高さはドレン口から500mm以下）			
配管	ドレン口	室外側	mm	VP25 （別売品　ドレンソケット取付け時）			
運転 SW（温度設定範囲）			℃	リモコン（冷・ドライ 18～30、 暖房 16～30、 冷暖自動 17～27）			
外気運転範囲			℃	冷房　-15～52DB		暖房　-20～24DB	
ダクト接続口			mm	□1192×186		—	
外気導入口			mm	φ150			
エアーフィルター				—			
運転音（SPL）			dB(A)	冷房 急　40(45) 冷房 強　36(40) 冷房 弱　32(37)	暖房 急　40(45) 暖房 強　36(40) 暖房 弱　32(37)	冷房 標準　51 冷房 静音1　49 冷房 静音2　47 冷房 静音3　44	暖房 標準　51 暖房 静音1　49 暖房 静音2　47 暖房 静音3　44
運転音（PWL）			dB(A)	冷 急　63(68)	暖 急　63(68)	冷 標準　69	暖 標準　69
高圧ガス保安法区分				届出不要			
法定冷凍トン				2.62			
主要付属品				据付説明書、配管断熱材 ドレンホース、ホースバンド			
IP コード				IPX0		IPX4	

※　APF、COP、消費電力量、運転電流、力率はナノイーXをオフにした時のものです。
※　室外ユニットの品番末尾J付きは耐重塩害仕様品を示します。
※　室内ユニットの仕様は室内ユニット 1 台あたりの値です。
※　総合品番には多機能ワイヤードリモコンCZ-10RT5を含みます。
※　性能・電気特性はJIS B8616に基づいた値です。
（冷房時：室内吸込空気温度27℃DB・19℃WB, 室外吸込空気温度35℃DB）
（暖房時(標準)：室内吸込空気温度20℃DB・15℃WB以下、室外吸込空気温度7℃DB・6℃WB）
（暖房時(低温)：室内吸込空気温度20℃DB・15℃WB以下、室外吸込空気温度2℃DB・1℃WB）
※　室外の外形寸法欄( )内は、最大寸法の値です。
※　基板上で静圧を設定する場合は、基板上のディップスイッチをご使用ください。機外静圧および運転音の( )内数値は、
最大静圧時の値です。(最大静圧への変更は、基板上のディップスイッチや、リモコンで設定可能)
※　運転音(PWL：音響パワーレベル)はJIS B8616に基づいた値です。
運転音(SPL：音圧レベル)は、室外ユニット正面1m高さ1.5m、室内ユニット真下1.5mの値です。
実際に据え付けますと、周囲の騒音や反響などにより表示値より大きくなるのが普通です。
※　工場出荷時の冷媒量で保証しています配管長は30m（シングル設置時)までです。
-5℃以下で冷房運転をする場合には、室外ユニットに別売品の防風板と防雪ダクト(側面・背面)を取り付けてください。
※　設置スペース、サービススペースについては外形寸法図をご確認ください。
※　室内熱負荷に対して、過大な空調機を設置すると、室内の温度や湿度の変化が頻繁となり、室内環境や建物に結露の発生などの影響を
およぼす事があります。
※　室内ユニットの下には、濡れて困るものは置かないでください。湿度がRH70%以上の場合は、露が落ちることがあります。

■XEPHY Premium（ハイグレードタイプ）

形名					ビルトインオールダクト形（シングル）《三相電源》							
総合品番					PA-P160FE7GNBC							
室内・室外ユニット品番					CS-P160FE7C				CU-P160G7B(J)			
パネル品番					—				—			
能力	冷房定格(最小～最大) [中間,中間中温,最小]			kW	14.0(3.5～16.0) [6.3、6.7、3.7]							
	暖房定格(最小～最大) [中間,最小]			kW	16.0(3.5～19.0) [7.2、4.0]							
	最大暖房低温			kW	15.7							
冷房定格時の顕熱比				—	0.71							
COP冷房定格	COP暖房定格	COP冷暖平均		—	3.47		3.69			3.58		
APF（2006）				—	5.3 / 5.3							
APF（2015）				—	5.5 / 5.5							
外形寸法 H×W×D				mm	290×1400×700				1416×980×370(+80)			
製品質量				kg	46				105			
外装色（マンセル記号）					—				アイボリー（2.6Y7.6/1.1）			
電源					三相200V 50/60Hz							
電気特性	消費電力	冷房定格 [中間,中間中温,最小]		kW	4.04 [1.11、1.06、0.540]							
		暖房定格 [中間,最小]		kW	4.34 [1.25、0.670]							
		最大暖房低温		kW	5.70							
		暖房極低温		kW	—							
	運転電流(冷房定格,暖房定格)			A	冷房 12.5				暖房 13.5			
	力率(冷房定格,暖房定格)			%	冷房 93				暖房 93			
	最大運転電流			A	23.0							
	電源容量			kVA	7.97							
	始動電流			A	—							
設計圧力				MPa	高圧部 4.15				低圧部 2.55			
圧縮機	形名×個数				—				全密閉ロータリー式×1			
	電動機定格出力（極数）			kW					3.00(6P)			
	冷凍機油（種別・封入）			L					FW50S(エーテル) 1.30			
	クランクケースヒーター			kW					—			
冷媒・初期充填量				kg	—				R32 3.80			
送風装置	形名×個数				シロッコファン × 3				プロペラファン×2			
	定格風量 冷房			m³/min	急 36.0 強 32.0 弱 25.0				125			
	定格風量 暖房			m³/min	急 36.0 強 32.0 弱 25.0				95			
	機外静圧			Pa	—				—			
	電動機定格出力（極数）			kW	《DC》 0.319 (10P)				《DC》 0.120+0.120 (8P)			
保護装置				室内側	過電流、回転信号検出、ヒューズ							
				室外側	過電流(CT方式)、高圧スイッチ、圧縮機吐出温度サーミスター							
配管	冷媒配管長			m	最小 5m 最大 75m							
	高低差			m	外上30m 外下15m							
	冷媒	ガス管			φ15.88（フレア）				φ15.88（フレア）			
		液管			φ9.52（フレア）				φ9.52（フレア）			
	ドレン口	室内側		mm	VP25(外径φ32)〈ドレンポンプ内蔵〉 （ドレンアップ高さはドレン口から500mm以下）							
		室外側		mm	VP25 （別売品 ドレンソケット取付け時）							
運転 SW（温度設定範囲）				℃	リモコン（冷・ドライ 18～30、 暖房 16～30、 冷暖自動 17～27）							
外気運転範囲				℃	冷房 -15～52DB				暖房 -20～24DB			
ダクト接続口				mm	□1192×186				—			
外気導入口				mm	φ150							
エアーフィルター					—							
運転音（SPL）				dB(A)	冷房	急 41(45)	暖房	急 41(45)	冷房	標準 52	暖房	標準 51
						強 37(40)		強 37(40)		静音1 50		静音1 49
						弱 34(37)		弱 34(37)		静音2 48		静音2 47
										静音3 45		静音3 44
運転音（PWL）				dB(A)	冷	急 64(68)	暖	急 64(68)	冷	標準 70	暖	標準 69
高圧ガス保安法区分					届出不要							
法定冷凍トン					2.88							
主要付属品					据付説明書、配管断熱材 ドレンホース、ホースバンド							
IP コード					IPX0				IPX4			

※　APF、COP、消費電力量、運転電流、力率はナノイーXをオフにした時のものです。
※　室外ユニットの品番末尾J付きは耐重塩害仕様品を示します。
※　室内ユニットの仕様は室内ユニット 1 台あたりの値です。
※　総合品番には多機能ワイヤードリモコンCZ-10RT5を含みます。
※　性能・電気特性はJIS B8616に基づいた値です。
　(冷房時：室内吸込空気温度27℃DB・19℃WB, 室外吸込空気温度35℃DB)
　(暖房時(標準)：室内吸込空気温度20℃DB・15℃WB以下、室外吸込空気温度7℃DB・6℃WB)
　(暖房時(低温)：室内吸込空気温度20℃DB・15℃WB以下、室外吸込空気温度2℃DB・1℃WB)
※　室外の外形寸法欄( )内は、最大寸法の値です。
※　基板上で静圧を設定する場合は、基板上のディップスイッチをご使用ください。機外静圧および運転音の( )内数値は、
　最大静圧時の値です。(最大静圧への変更は、基板上のディップスイッチや、リモコンで設定可能)
※　運転音(PWL：音響パワーレベル)はJIS B8616に基づいた値です。
　運転音(SPL：音圧レベル)は、室外ユニット正面1m高さ1.5m、室内ユニット真下1.5mの値です。
　実際に据え付けますと、周囲の騒音や反響などにより表示値より大きくなるのが普通です。
※　工場出荷時の冷媒量で保証しています配管長は30m（シングル設置時)までです。
　-5℃以下で冷房運転をする場合には、室外ユニットに別売品の防風板と防雪ダクト(側面・背面)を取り付けてください。
※　設置スペース、サービススペースについては外形寸法図をご確認ください。
※　室内熱負荷に対して、過大な空調機を設置すると、室内の温度や湿度の変化が頻繁となり、室内環境や建物に結露の発生などの影響を
　およぼす事があります。
※　室内ユニットの下には、濡れて困るものは置かないでください。湿度がRH70%以上の場合は、露が落ちることがあります。

■XEPHY Premium（ハイグレードタイプ）

形名				ビルトインオールダクト形（シングル）《単相電源》			
総合品番				PA-P50FE7SGNBC			
室内・室外ユニット品番				CS-P50FE7C		CU-P50G7SB(J)	
パネル品番				—		—	
能力	冷房定格(最小～最大)［中間,中間中温,最小］		kW	4.5(1.2～5.0)［2.1、2.3、1.3］			
	暖房定格(最小～最大)［中間,最小］		kW	5.0(1.3～7.1)［2.3、1.3］			
	最大暖房低温		kW	5.6			
冷房定格時の顕熱比			—	0.82			
COP冷房定格	COP暖房定格	COP冷暖平均	—	4.09	4.13	4.11	
APF（2006）			—	5.3 / 5.3			
APF（2015）			—	5.8 / 5.8			
外形寸法 H×W×D			mm	290×800×700		630×799(+91)×299(+64)	
製品質量			kg	28		42	
外装色（マンセル記号）				—		アイボリー（2.6Y7.6/1.1）	
電源				単相200V　50/60Hz			
電気特性	消費電力	冷房定格　［中間,中間中温,最小］	kW	1.10　［0.390、0.350、0.160］			
		暖房定格　［中間,最小］	kW	1.21　［0.415、0.225］			
		最大暖房低温	kW	2.25			
		暖房極低温	kW	—			
	運転電流(冷房定格,暖房定格)		A	冷房　6.0		暖房　6.6	
	力率(冷房定格,暖房定格)		%	冷房　92		暖房　92	
	最大運転電流		A	17.5			
	電源容量		kVA	3.50			
	始動電流		A	—			
設計圧力			MPa	高圧部　4.15		低圧部　2.55	
圧縮機	形名×個数			—		全密閉ロータリー式×1	
	電動機定格出力（極数）		kW			1.20(6P)	
	冷凍機油（種別・封入）		L			FW50S(エーテル)　0.45	
	クランクケースヒーター		kW			—	
冷媒・初期充填量			kg	—		R32　1.40	
送風装置	形名×個数			シロッコファン × 1		プロペラファン×1	
	定格風量　冷房		m³/min	急 16.0 強 15.0 弱 12.0		42	
	定格風量　暖房		m³/min	急 16.0 強 15.0 弱 12.0		39	
	機外静圧		Pa	—		—	
	電動機定格出力（極数）		kW	《DC》　0.167　(10P)		《DC》　0.060　(8P)	
保護装置			室内側	過電流、回転信号検出、ヒューズ			
			室外側	過電流(CT方式)、高圧スイッチ、圧縮機吐出温度サーミスター			
配管	冷媒配管長		m	最小　3m　最大　50m			
	高低差		m	外上30m　外下15m			
	冷媒	ガス管		φ12.7（フレア）		φ12.7（フレア）	
		液管		φ6.35（フレア）		φ6.35（フレア）	
	ドレン口	室内側	mm	VP25(外径φ32)〈ドレンポンプ内蔵〉 （ドレンアップ高さはドレン口から500mm以下）			
		室外側	mm	ビニールホース接続（内径φ16：現地調達） （別売品　ドレンソケット取付け時）			
運転 SW（温度設定範囲）			℃	リモコン（冷・ドライ 18～30、 暖房 16～30、 冷暖自動 17～27）			
外気運転範囲			℃	冷房　-15～50DB		暖房　-20～24DB	
ダクト接続口			mm	□592×186		—	
外気導入口			mm	φ150			
エアーフィルター				—			
運転音（SPL）			dB(A)	冷房 急 35(40)	暖房 急 35(40)	冷房 標準 46	暖房 標準 47
				冷房 強 32(39)	暖房 強 32(39)	冷房 静音1 44	暖房 静音1 45
				冷房 弱 28(33)	暖房 弱 28(33)	冷房 静音2 42	暖房 静音2 43
						冷房 静音3 40	暖房 静音3 41
運転音（PWL）			dB(A)	冷 急 58(63)	暖 急 58(63)	冷 標準 64	暖 標準 64
高圧ガス保安法区分				届出不要			
法定冷凍トン				1.12			
主要付属品				据付説明書、配管断熱材 ドレンホース、ホースバンド			
IP コード				IPX0		IPX4	

※　APF、COP、消費電力量、運転電流、力率はナノイーXをオフにした時のものです。
※　室外ユニットの品番末尾J付きは耐重塩害仕様品を示します。
※　室内ユニットの仕様は室内ユニット 1 台あたりの値です。
※　総合品番には多機能ワイヤードリモコンCZ-10RT5を含みます。
※　性能・電気特性はJIS B8616に基づいた値です。
　(冷房時：室内吸込空気温度27℃DB・19℃WB, 室外吸込空気温度35℃DB)
　(暖房時(標準)：室内吸込空気温度20℃DB・15℃WB以下、室外吸込空気温度7℃DB・6℃WB)
　(暖房時(低温)：室内吸込空気温度20℃DB・15℃WB以下、室外吸込空気温度2℃DB・1℃WB)
※　室外の外形寸法欄( )内は、最大寸法の値です。
※　基板上で静圧を設定する場合は、基板上のディップスイッチをご使用ください。機外静圧および運転音の( )内数値は、
　最大静圧時の値です。(最大静圧への変更は、基板上のディップスイッチや、リモコンで設定可能)
※　運転音(PWL：音響パワーレベル)はJIS B8616に基づいた値です。
　運転音(SPL：音圧レベル)は、室外ユニット正面1m高さ1.5m、室内ユニット真下1.5mの値です。
　実際に据え付けますと、周囲の騒音や反響などにより表示値より大きくなるのが普通です。
※　工場出荷時の冷媒量で保証しています配管長は30m（シングル設置時)までです。
　-5℃以下で冷房運転をする場合には、室外ユニットに別売品の防風板と防雪ダクト(側面・背面)を取り付けてください。
※　設置スペース、サービススペースについては外形寸法図をご確認ください。
※　室内熱負荷に対して、過大な空調機を設置すると、室内の温度や湿度の変化が頻繁となり、室内環境や建物に結露の発生などの影響を
　およぼす事があります。
※　室内ユニットの下には、濡れて困るものは置かないでください。湿度がRH70%以上の場合は、露が落ちることがあります。

■XEPHY Premium（ハイグレードタイプ）

形名				ビルトインオールダクト形（シングル）《単相電源》			
総合品番				PA-P56FE7SGNBC			
室内・室外ユニット品番				CS-P56FE7C		CU-P56G7SB(J)	
パネル品番				—		—	
能力	冷房定格(最小～最大)［中間,中間中温,最小］		kW	5.0(1.3～5.6)［2.3、2.4、1.3］			
	暖房定格(最小～最大)［中間,最小］		kW	5.6(1.4～7.5)［2.6、1.4］			
	最大暖房低温		kW	5.8			
冷房定格時の顕熱比			—	0.79			
COP冷房定格	COP暖房定格	COP冷暖平均	—	3.76	3.78	3.77	
APF（2006）			—	5.1 / 5.1			
APF（2015）			—	5.6 / 5.6			
外形寸法 H×W×D			mm	290×800×700		630×799(+91)×299(+64)	
製品質量			kg	28		42	
外装色（マンセル記号）				—		アイボリー（2.6Y7.6/1.1）	
電源				単相200V　50/60Hz			
電気特性	消費電力	冷房定格　［中間,中間中温,最小］	kW	1.33　［0.440、0.380、0.160］			
		暖房定格　［中間,最小］	kW	1.48　［0.474、0.245］			
		最大暖房低温	kW	2.37			
		暖房極低温	kW	—			
	運転電流(冷房定格,暖房定格)		A	冷房　7.2		暖房　8.0	
	力率(冷房定格,暖房定格)		%	冷房　92		暖房　93	
	最大運転電流		A	18.0			
	電源容量		kVA	3.60			
	始動電流		A	—			
設計圧力			MPa	高圧部　4.15		低圧部　2.55	
圧縮機	形名×個数			—		全密閉ロータリー式×1	
	電動機定格出力（極数）		kW			1.50(6P)	
	冷凍機油（種別・封入）		L			FW50S(エーテル)　0.45	
	クランクケースヒーター		kW			—	
冷媒・初期充填量			kg	—		R32　1.40	
送風装置	形名×個数			シロッコファン × 1		プロペラファン×1	
	定格風量　冷房		m³/min	急 16.0 強 15.0 弱 12.0		42	
	定格風量　暖房		m³/min	急 16.0 強 15.0 弱 12.0		39	
	機外静圧		Pa	—		—	
	電動機定格出力（極数）		kW	《DC》　0.167　(10P)		《DC》　0.060　(8P)	
保護装置			室内側	過電流、回転信号検出、ヒューズ			
			室外側	過電流(CT方式)、高圧スイッチ、圧縮機吐出温度サーミスター			
配管	冷媒配管長		m	最小　3m　最大　50m			
	高低差		m	外上30m　外下15m			
	冷媒	ガス管		φ12.7（フレア）		φ12.7（フレア）	
		液管		φ6.35（フレア）		φ6.35（フレア）	
	ドレン口	室内側	mm	VP25(外径φ32)〈ドレンポンプ内蔵〉 （ドレンアップ高さはドレン口から500mm以下）			
		室外側	mm	ビニールホース接続（内径φ16：現地調達） （別売品　ドレンソケット取付け時）			
運転 SW（温度設定範囲）			℃	リモコン（冷・ドライ 18～30、 暖房 16～30、 冷暖自動 17～27）			
外気運転範囲			℃	冷房　-15～50DB		暖房　-20～24DB	
ダクト接続口			mm	□592×186		—	
外気導入口			mm	φ150			
エアーフィルター				—			
運転音（SPL）			dB(A)	冷房 急 35(40)	暖房 急 35(40)	冷房 標準 46	暖房 標準 47
				冷房 強 32(39)	暖房 強 32(39)	冷房 静音1 44	暖房 静音1 45
				冷房 弱 28(33)	暖房 弱 28(33)	冷房 静音2 42	暖房 静音2 43
						冷房 静音3 40	暖房 静音3 41
運転音（PWL）			dB(A)	冷 急 58(63)	暖 急 58(63)	冷 標準 64	暖 標準 64
高圧ガス保安法区分				届出不要			
法定冷凍トン				1.12			
主要付属品				据付説明書、配管断熱材 ドレンホース、ホースバンド			
IP コード				IPX0		IPX4	

※　APF、COP、消費電力量、運転電流、力率はナノイーXをオフにした時のものです。
※　室外ユニットの品番末尾J付きは耐重塩害仕様品を示します。
※　室内ユニットの仕様は室内ユニット 1 台あたりの値です。
※　総合品番には多機能ワイヤードリモコンCZ-10RT5を含みます。
※　性能・電気特性はJIS B8616に基づいた値です。
（冷房時：室内吸込空気温度27℃DB・19℃WB, 室外吸込空気温度35℃DB）
（暖房時(標準)：室内吸込空気温度20℃DB・15℃WB以下、室外吸込空気温度7℃DB・6℃WB）
（暖房時(低温)：室内吸込空気温度20℃DB・15℃WB以下、室外吸込空気温度2℃DB・1℃WB）
※　室外の外形寸法欄( )内は、最大寸法の値です。
※　基板上で静圧を設定する場合は、基板上のディップスイッチをご使用ください。機外静圧および運転音の( )内数値は、最大静圧時の値です。(最大静圧への変更は、基板上のディップスイッチや、リモコンで設定可能)
※　運転音(PWL：音響パワーレベル)はJIS B8616に基づいた値です。
運転音(SPL：音圧レベル)は、室外ユニット正面1m高さ1.5m、室内ユニット真下1.5mの値です。
実際に据え付けますと、周囲の騒音や反響などにより表示値より大きくなるのが普通です。
※　工場出荷時の冷媒量で保証しています配管長は30m（シングル設置時)までです。
-5℃以下で冷房運転をする場合には、室外ユニットに別売品の防風板と防雪ダクト(側面・背面)を取り付けてください。
※　設置スペース、サービススペースについては外形寸法図をご確認ください。
※　室内熱負荷に対して、過大な空調機を設置すると、室内の温度や湿度の変化が頻繁となり、室内環境や建物に結露の発生などの影響をおよぼす事があります。
※　室内ユニットの下には、濡れて困るものは置かないでください。湿度がRH70%以上の場合は、露が落ちることがあります。

■XEPHY Premium（ハイグレードタイプ）

形名				ビルトインオールダクト形（シングル）《単相電源》			
総合品番				PA-P63FE7SGNBC			
室内・室外ユニット品番				CS-P63FE7C		CU-P63G7SB(J)	
パネル品番				—		—	
能力	冷房定格(最小～最大)［中間,中間中温,最小］		kW	5.6(1.3～6.3)［2.7、2.9、1.4］			
	暖房定格(最小～最大)［中間,最小］		kW	6.3(1.4～8.0)［2.9、1.6］			
	最大暖房低温		kW	6.6			
冷房定格時の顕熱比			—	0.85			
COP冷房定格	COP暖房定格	COP冷暖平均	—	3.89	4.17	4.03	
APF（2006）			—	5.5 / 5.5			
APF（2015）			—	6.0 / 6.0			
外形寸法 H×W×D			mm	290×1000×700		630×799(+91)×299(+64)	
製品質量			kg	34		42	
外装色（マンセル記号）				—		アイボリー（2.6Y7.6/1.1）	
電源				単相200V　50/60Hz			
電気特性	消費電力	冷房定格　［中間,中間中温,最小］	kW	1.44　［0.468、0.398、0.202］			
		暖房定格　［中間,最小］	kW	1.51　［0.497、0.273］			
		最大暖房低温	kW	2.50			
		暖房極低温	kW	—			
	運転電流(冷房定格,暖房定格)		A	冷房　7.7		暖房　8.1	
	力率(冷房定格,暖房定格)		%	冷房　93		暖房　93	
	最大運転電流		A	18.7			
	電源容量		kVA	3.74			
	始動電流		A	—			
設計圧力			MPa	高圧部　4.15		低圧部　2.55	
圧縮機	形名×個数			—		全密閉ロータリー式×1	
	電動機定格出力（極数）		kW			1.50(6P)	
	冷凍機油（種別・封入）		L			FW50S(エーテル)　0.45	
	クランクケースヒーター		kW			—	
冷媒・初期充填量			kg	—		R32　1.40	
送風装置	形名×個数			シロッコファン × 2		プロペラファン×1	
	定格風量　冷房		m³/min	急 21.0 強 19.0 弱 15.0		44	
	定格風量　暖房		m³/min	急 21.0 強 19.0 弱 15.0		42	
	機外静圧		Pa	—		—	
	電動機定格出力（極数）		kW	《DC》　0.245　(10P)		《DC》　0.060　(8P)	
保護装置			室内側	過電流、回転信号検出、ヒューズ			
			室外側	過電流(CT方式)、高圧スイッチ、圧縮機吐出温度サーミスター			
配管	冷媒配管長		m	最小　3m　最大　50m			
	高低差		m	外上30m　外下15m			
	冷媒	ガス管		φ12.7（フレア）		φ12.7（フレア）	
		液管		φ6.35（フレア）		φ6.35（フレア）	
	ドレン口	室内側	mm	VP25(外径φ32)〈ドレンポンプ内蔵〉 （ドレンアップ高さはドレン口から500mm以下）			
		室外側	mm	ビニールホース接続（内径φ16：現地調達） （別売品　ドレンソケット取付け時）			
運転 SW（温度設定範囲）			℃	リモコン（冷・ドライ 18～30、 暖房 16～30、 冷暖自動 17～27）			
外気運転範囲			℃	冷房　-15～50DB		暖房　-20～24DB	
ダクト接続口			mm	□792×186		—	
外気導入口			mm	φ150			
エアーフィルター				—			
運転音（SPL）			dB(A)	冷房 急 35(43)	暖房 急 35(43)	冷房 標準 48	暖房 標準 49
				冷房 強 32(41)	暖房 強 32(41)	冷房 静音1 46	暖房 静音1 47
				冷房 弱 28(36)	暖房 弱 28(36)	冷房 静音2 44	暖房 静音2 45
						冷房 静音3 42	暖房 静音3 43
運転音（PWL）			dB(A)	冷 急 58(66)	暖 急 58(66)	冷 標準 65	暖 標準 66
高圧ガス保安法区分				届出不要			
法定冷凍トン				1.12			
主要付属品				据付説明書、配管断熱材 ドレンホース、ホースバンド			
IP コード				IPX0		IPX4	

※　APF、COP、消費電力量、運転電流、力率はナノイーXをオフにした時のものです。
※　室外ユニットの品番末尾J付きは耐重塩害仕様品を示します。
※　室内ユニットの仕様は室内ユニット 1 台あたりの値です。
※　総合品番には多機能ワイヤードリモコンCZ-10RT5を含みます。
※　性能・電気特性はJIS B8616に基づいた値です。
　(冷房時：室内吸込空気温度27℃DB・19℃WB, 室外吸込空気温度35℃DB)
　(暖房時(標準)：室内吸込空気温度20℃DB・15℃WB以下、室外吸込空気温度7℃DB・6℃WB)
　(暖房時(低温)：室内吸込空気温度20℃DB・15℃WB以下、室外吸込空気温度2℃DB・1℃WB)
※　室外の外形寸法欄( )内は、最大寸法の値です。
※　基板上で静圧を設定する場合は、基板上のディップスイッチをご使用ください。機外静圧および運転音の( )内数値は、
　最大静圧時の値です。(最大静圧への変更は、基板上のディップスイッチや、リモコンで設定可能)
※　運転音(PWL：音響パワーレベル)はJIS B8616に基づいた値です。
　運転音(SPL：音圧レベル)は、室外ユニット正面1m高さ1.5m、室内ユニット真下1.5mの値です。
　実際に据え付けますと、周囲の騒音や反響などにより表示値より大きくなるのが普通です。
※　工場出荷時の冷媒量で保証しています配管長は30m（シングル設置時)までです。
　-5℃以下で冷房運転をする場合には、室外ユニットに別売品の防風板と防雪ダクト(側面・背面)を取り付けてください。
※　設置スペース、サービススペースについては外形寸法図をご確認ください。
※　室内熱負荷に対して、過大な空調機を設置すると、室内の温度や湿度の変化が頻繁となり、室内環境や建物に結露の発生などの影響を
　およぼす事があります。
※　室内ユニットの下には、濡れて困るものは置かないでください。湿度がRH70%以上の場合は、露が落ちることがあります。

■XEPHY Premium（ハイグレードタイプ）

形名					ビルトインオールダクト形（シングル）《単相電源》								
総合品番					PA-P80FE7SGNBC								
室内・室外ユニット品番					CS-P80FE7C					CU-P80G7SB(J)			
パネル品番					—					—			
能力	冷房定格(最小～最大) [中間,中間中温,最小]			kW	7.1(1.9～8.0) [3.2、3.5、—]								
能力	暖房定格(最小～最大) [中間,最小]			kW	8.0(1.7～10.7) [3.6、2.1]								
能力	最大暖房低温			kW	7.9								
冷房定格時の顕熱比				—	0.76								
COP冷房定格	COP暖房定格	COP冷暖平均		—	3.62		3.94			3.78			
APF（2006）				—	5.5 / 5.5								
APF（2015）				—	5.9 / 5.9								
外形寸法 H×W×D				mm	290×1000×700					996×980×370(+80)			
製品質量				kg	34					67			
外装色（マンセル記号）					—					アイボリー（2.6Y7.6/1.1）			
電源					単相200V 50/60Hz								
電気特性	消費電力	冷房定格 [中間,中間中温,最小]		kW	1.96 [0.547、0.450、—]								
電気特性	消費電力	暖房定格 [中間,最小]		kW	2.03 [0.608、0.390]								
電気特性	消費電力	最大暖房低温		kW	2.61								
電気特性	消費電力	暖房極低温		kW	—								
電気特性	運転電流(冷房定格,暖房定格)			A	冷房 10.8					暖房 11.2			
電気特性	力率(冷房定格,暖房定格)			%	冷房 91					暖房 91			
電気特性	最大運転電流			A	20.7								
電気特性	電源容量			kVA	4.14								
電気特性	始動電流			A	—								
設計圧力				MPa	高圧部 4.15					低圧部 2.55			
圧縮機	形名×個数				—					全密閉ロータリー式×1			
圧縮機	電動機定格出力（極数）			kW						2.00(6P)			
圧縮機	冷凍機油（種別・封入）			L						FW50S(エーテル) 0.60			
圧縮機	クランクケースヒーター			kW						—			
冷媒・初期充填量				kg	—					R32 2.10			
送風装置	形名×個数				シロッコファン × 2					プロペラファン×1			
送風装置	定格風量 冷房			m³/min	急 21.0 強 19.0 弱 15.0					65			
送風装置	定格風量 暖房			m³/min	急 21.0 強 19.0 弱 15.0					60			
送風装置	機外静圧			Pa	—					—			
送風装置	電動機定格出力（極数）			kW	《DC》 0.245 (10P)					《DC》 0.120 (8P)			
保護装置				室内側	過電流、回転信号検出、ヒューズ								
保護装置				室外側	過電流(CT方式)、高圧スイッチ、圧縮機吐出温度サーミスター								
配管	冷媒配管長			m	最小 3m 最大 50m								
配管	高低差			m	外上30m 外下15m								
配管	冷媒	ガス管			φ15.88（フレア）					φ15.88（フレア）			
配管	冷媒	液管			φ9.52（フレア）					φ9.52（フレア）			
配管	ドレン口	室内側		mm	VP25(外径φ32)〈ドレンポンプ内蔵〉 （ドレンアップ高さはドレン口から500mm以下）								
配管	ドレン口	室外側		mm	VP25 （別売品 ドレンソケット取付け時）								
運転 SW（温度設定範囲）				℃	リモコン（冷・ドライ 18～30、 暖房 16～30、 冷暖自動 17～27）								
外気運転範囲				℃	冷房 -15～52DB					暖房 -20～24DB			
ダクト接続口				mm	□792×186					—			
外気導入口				mm	φ150								
エアーフィルター					—								
運転音（SPL）				dB(A)	冷房	急 35(43)	暖房	急 35(43)	冷房	標準 47	暖房	標準 46	
						強 32(41)		強 32(41)		静音1 45		静音1 44	
						弱 28(36)		弱 28(36)		静音2 43		静音2 42	
										静音3 41		静音3 40	
運転音（PWL）				dB(A)	冷	急 58(66)	暖	急 58(66)	冷	標準 64	暖	標準 63	
高圧ガス保安法区分					届出不要								
法定冷凍トン					1.45								
主要付属品					据付説明書、配管断熱材 ドレンホース、ホースバンド								
IP コード					IPX0					IPX4			

※　APF、COP、消費電力量、運転電流、力率はナノイーXをオフにした時のものです。
※　室外ユニットの品番末尾J付きは耐重塩害仕様品を示します。
※　室内ユニットの仕様は室内ユニット 1 台あたりの値です。
※　総合品番には多機能ワイヤードリモコンCZ-10RT5を含みます。
※　性能・電気特性はJIS B8616に基づいた値です。
　(冷房時：室内吸込空気温度27℃DB・19℃WB, 室外吸込空気温度35℃DB)
　(暖房時(標準)：室内吸込空気温度20℃DB・15℃WB以下、室外吸込空気温度7℃DB・6℃WB)
　(暖房時(低温)：室内吸込空気温度20℃DB・15℃WB以下、室外吸込空気温度2℃DB・1℃WB)
※　室外の外形寸法欄( )内は、最大寸法の値です。
※　基板上で静圧を設定する場合は、基板上のディップスイッチをご使用ください。機外静圧および運転音の( )内数値は、
　最大静圧時の値です。(最大静圧への変更は、基板上のディップスイッチや、リモコンで設定可能)
※　運転音(PWL：音響パワーレベル)はJIS B8616に基づいた値です。
　運転音(SPL：音圧レベル)は、室外ユニット正面1m高さ1.5m、室内ユニット真下1.5mの値です。
　実際に据え付けますと、周囲の騒音や反響などにより表示値より大きくなるのが普通です。
※　工場出荷時の冷媒量で保証しています配管長は30m（シングル設置時)までです。
　-5℃以下で冷房運転をする場合には、室外ユニットに別売品の防風板と防雪ダクト(側面・背面)を取り付けてください。
※　設置スペース、サービススペースについては外形寸法図をご確認ください。
※　室内熱負荷に対して、過大な空調機を設置すると、室内の温度や湿度の変化が頻繁となり、室内環境や建物に結露の発生などの影響を
　およぼす事があります。
※　室内ユニットの下には、濡れて困るものは置かないでください。湿度がRH70%以上の場合は、露が落ちることがあります。

■XEPHY Premium（ハイグレードタイプ）

形名				ビルトインオールダクト形（シングル）《三相電源》			
総合品番				PA-P50FE7GNBCL			
室内・室外ユニット品番				CS-P50FE7CL		CU-P50G7B(J)	
パネル品番				—		—	
能力	冷房定格(最小～最大) [中間,中間中温,最小]		kW	4.5(1.2～5.0) [2.1、2.3、1.3]			
能力	暖房定格(最小～最大) [中間,最小]		kW	5.0(1.3～7.1) [2.3、1.3]			
能力	最大暖房低温		kW	5.6			
冷房定格時の顕熱比			—	0.82			
COP冷房定格	COP暖房定格	COP冷暖平均	—	4.09	4.13	4.11	
APF（2006）			—	5.3 / 5.3			
APF（2015）			—	5.8 / 5.8			
外形寸法 H×W×D			mm	290×800×700		630×799(+91)×299(+64)	
製品質量			kg	28		41	
外装色（マンセル記号）				—		アイボリー（2.6Y7.6/1.1）	
電源				三相200V 50/60Hz			
電気特性	消費電力	冷房定格 [中間,中間中温,最小]	kW	1.10 [0.390、0.350、0.160]			
電気特性	消費電力	暖房定格 [中間,最小]	kW	1.21 [0.415、0.225]			
電気特性	消費電力	最大暖房低温	kW	2.25			
電気特性	消費電力	暖房極低温	kW	—			
電気特性	運転電流(冷房定格,暖房定格)		A	冷房 3.4		暖房 3.8	
電気特性	力率(冷房定格,暖房定格)		%	冷房 93		暖房 92	
電気特性	最大運転電流		A	10.1			
電気特性	電源容量		kVA	3.50			
電気特性	始動電流		A	—			
設計圧力			MPa	高圧部 4.15		低圧部 2.55	
圧縮機	形名×個数			—		全密閉ロータリー式×1	
圧縮機	電動機定格出力（極数）		kW			1.20(6P)	
圧縮機	冷凍機油（種別・封入）		L			FW50S(エーテル) 0.45	
圧縮機	クランクケースヒーター		kW			—	
冷媒・初期充填量			kg	—		R32 1.40	
送風装置	形名×個数			シロッコファン × 1		プロペラファン×1	
送風装置	定格風量 冷房		m³/min	急 16.0 強 15.0 弱 12.0		42	
送風装置	定格風量 暖房		m³/min	急 16.0 強 15.0 弱 12.0		39	
送風装置	機外静圧		Pa	—		—	
送風装置	電動機定格出力（極数）		kW	《DC》 0.167 (10P)		《DC》 0.060 (8P)	
保護装置			室内側	過電流、回転信号検出、ヒューズ			
保護装置			室外側	過電流(CT方式)、高圧スイッチ、圧縮機吐出温度サーミスター			
配管	冷媒配管長		m	最小 3m 最大 50m			
配管	高低差		m	外上30m 外下15m			
配管	冷媒	ガス管		φ12.7（フレア）		φ12.7（フレア）	
配管	冷媒	液管		φ6.35（フレア）		φ6.35（フレア）	
配管	ドレン口	室内側	mm	VP25(外径φ32)〈ドレンポンプ内蔵〉 （ドレンアップ高さはドレン口から500mm以下）			
配管	ドレン口	室外側	mm	ビニールホース接続（内径φ16：現地調達） （別売品 ドレンソケット取付け時）			
運転 SW（温度設定範囲）			℃	リモコン（冷・ドライ 18～30、 暖房 16～30、 冷暖自動 17～27）			
外気運転範囲			℃	冷房 -15～50DB		暖房 -20～24DB	
ダクト接続口			mm	□592×186		—	
外気導入口			mm	φ150			
エアーフィルター				—			
運転音（SPL）			dB(A)	冷房 急 35(40) / 強 32(39) / 弱 28(33)	暖房 急 35(40) / 強 32(39) / 弱 28(33)	冷房 標準 46 / 静音1 44 / 静音2 42 / 静音3 40	暖房 標準 47 / 静音1 45 / 静音2 43 / 静音3 41
運転音（PWL）			dB(A)	冷 急 58(63)	暖 急 58(63)	冷 標準 64	暖 標準 64
高圧ガス保安法区分				届出不要			
法定冷凍トン				1.12			
主要付属品				据付説明書、配管断熱材 ドレンホース、ホースバンド			
IP コード				IPX0		IPX4	

※　APF、COP、消費電力量、運転電流、力率はナノイーXをオフにした時のものです。
※　室外ユニットの品番末尾J付きは耐重塩害仕様品を示します。
※　室内ユニットの仕様は室内ユニット 1 台あたりの値です。
※　総合品番には多機能ワイヤードリモコンCZ-10RT5を含みます。
※　性能・電気特性はJIS B8616に基づいた値です。
　(冷房時：室内吸込空気温度27℃DB・19℃WB, 室外吸込空気温度35℃DB)
　(暖房時(標準)：室内吸込空気温度20℃DB・15℃WB以下、室外吸込空気温度7℃DB・6℃WB)
　(暖房時(低温)：室内吸込空気温度20℃DB・15℃WB以下、室外吸込空気温度2℃DB・1℃WB)
※　室外の外形寸法欄( )内は、最大寸法の値です。
※　基板上で静圧を設定する場合は、基板上のディップスイッチをご使用ください。機外静圧および運転音の( )内数値は、
　最大静圧時の値です。(最大静圧への変更は、基板上のディップスイッチや、リモコンで設定可能)
※　運転音(PWL：音響パワーレベル)はJIS B8616に基づいた値です。
　運転音(SPL：音圧レベル)は、室外ユニット正面1m高さ1.5m、室内ユニット真下1.5mの値です。
　実際に据え付けますと、周囲の騒音や反響などにより表示値より大きくなるのが普通です。
※　工場出荷時の冷媒量で保証しています配管長は30m（シングル設置時)までです。
　-5℃以下で冷房運転をする場合には、室外ユニットに別売品の防風板と防雪ダクト(側面・背面)を取り付けてください。
※　設置スペース、サービススペースについては外形寸法図をご確認ください。
※　室内熱負荷に対して、過大な空調機を設置すると、室内の温度や湿度の変化が頻繁となり、室内環境や建物に結露の発生などの影響を
　およぼす事があります。
※　室内ユニットの下には、濡れて困るものは置かないでください。湿度がRH70%以上の場合は、露が落ちることがあります。

■XEPHY Premium（ハイグレードタイプ）

形名				ビルトインオールダクト形（シングル）《三相電源》			
総合品番				PA-P56FE7GNBCL			
室内・室外ユニット品番				CS-P56FE7CL		CU-P56G7B(J)	
パネル品番				—		—	
能力	冷房定格(最小～最大)［中間,中間中温,最小］		kW	5.0(1.3～5.6)［2.3、2.4、1.3］			
	暖房定格(最小～最大)［中間,最小］		kW	5.6(1.4～7.5)［2.6、1.4］			
	最大暖房低温		kW	5.8			
冷房定格時の顕熱比			—	0.79			
COP冷房定格	COP暖房定格	COP冷暖平均	—	3.76	3.78	3.77	
APF（2006）			—	5.1 / 5.1			
APF（2015）			—	5.6 / 5.6			
外形寸法 H×W×D			mm	290×800×700		630×799(+91)×299(+64)	
製品質量			kg	28		41	
外装色（マンセル記号）				—		アイボリー（2.6Y7.6/1.1）	
電源				三相200V　50/60Hz			
電気特性	消費電力	冷房定格　［中間,中間中温,最小］	kW	1.33　［0.440、0.380、0.160］			
		暖房定格　［中間,最小］	kW	1.48　［0.474、0.245］			
		最大暖房低温	kW	2.37			
		暖房極低温	kW	—			
	運転電流(冷房定格,暖房定格)		A	冷房　4.1		暖房　4.6	
	力率(冷房定格,暖房定格)		%	冷房　93		暖房　93	
	最大運転電流		A	10.3			
	電源容量		kVA	3.57			
	始動電流		A	—			
設計圧力			MPa	高圧部　4.15		低圧部　2.55	
圧縮機	形名×個数			—		全密閉ロータリー式×1	
	電動機定格出力（極数）		kW			1.50(6P)	
	冷凍機油（種別・封入）		L			FW50S(エーテル)　0.45	
	クランクケースヒーター		kW			—	
冷媒・初期充填量			kg	—		R32　1.40	
送風装置	形名×個数			シロッコファン × 1		プロペラファン×1	
	定格風量　冷房		m³/min	急 16.0 強 15.0 弱 12.0		42	
	定格風量　暖房		m³/min	急 16.0 強 15.0 弱 12.0		39	
	機外静圧		Pa	—		—	
	電動機定格出力（極数）		kW	《DC》　0.167　(10P)		《DC》　0.060　(8P)	
保護装置			室内側	過電流、回転信号検出、ヒューズ			
			室外側	過電流(CT方式)、高圧スイッチ、圧縮機吐出温度サーミスター			
配管	冷媒配管長		m	最小　3m　最大　50m			
	高低差		m	外上30m　外下15m			
	冷媒	ガス管		φ12.7（フレア）		φ12.7（フレア）	
		液管		φ6.35（フレア）		φ6.35（フレア）	
	ドレン口	室内側	mm	VP25(外径φ32)〈ドレンポンプ内蔵〉 （ドレンアップ高さはドレン口から500mm以下）			
		室外側	mm	ビニールホース接続（内径φ16：現地調達） （別売品　ドレンソケット取付け時）			
運転 SW（温度設定範囲）			℃	リモコン（冷・ドライ 18～30、 暖房 16～30、 冷暖自動 17～27）			
外気運転範囲			℃	冷房　-15～50DB		暖房　-20～24DB	
ダクト接続口			mm	□592×186		—	
外気導入口			mm	φ150			
エアーフィルター				—			
運転音（SPL）			dB(A)	冷房 急 35(40)	暖房 急 35(40)	冷房 標準 46	暖房 標準 47
				冷房 強 32(39)	暖房 強 32(39)	冷房 静音1 44	暖房 静音1 45
				冷房 弱 28(33)	暖房 弱 28(33)	冷房 静音2 42	暖房 静音2 43
						冷房 静音3 40	暖房 静音3 41
運転音（PWL）			dB(A)	冷 急 58(63)	暖 急 58(63)	冷 標準 64	暖 標準 64
高圧ガス保安法区分				届出不要			
法定冷凍トン				1.12			
主要付属品				据付説明書、配管断熱材 ドレンホース、ホースバンド			
IP コード				IPX0		IPX4	

※　APF、COP、消費電力量、運転電流、力率はナノイーXをオフにした時のものです。
※　室外ユニットの品番末尾J付きは耐重塩害仕様品を示します。
※　室内ユニットの仕様は室内ユニット 1 台あたりの値です。
※　総合品番には多機能ワイヤードリモコンCZ-10RT5を含みます。
※　性能・電気特性はJIS B8616に基づいた値です。
（冷房時：室内吸込空気温度27℃DB・19℃WB, 室外吸込空気温度35℃DB）
（暖房時(標準)：室内吸込空気温度20℃DB・15℃WB以下、室外吸込空気温度7℃DB・6℃WB）
（暖房時(低温)：室内吸込空気温度20℃DB・15℃WB以下、室外吸込空気温度2℃DB・1℃WB）
※　室外の外形寸法欄( )内は、最大寸法の値です。
※　基板上で静圧を設定する場合は、基板上のディップスイッチをご使用ください。機外静圧および運転音の( )内数値は、最大静圧時の値です。(最大静圧への変更は、基板上のディップスイッチや、リモコンで設定可能)
※　運転音(PWL：音響パワーレベル)はJIS B8616に基づいた値です。
運転音(SPL：音圧レベル)は、室外ユニット正面1m高さ1.5m、室内ユニット真下1.5mの値です。
実際に据え付けますと、周囲の騒音や反響などにより表示値より大きくなるのが普通です。
※　工場出荷時の冷媒量で保証しています配管長は30m（シングル設置時)までです。
-5℃以下で冷房運転をする場合には、室外ユニットに別売品の防風板と防雪ダクト(側面・背面)を取り付けてください。
※　設置スペース、サービススペースについては外形寸法図をご確認ください。
※　室内熱負荷に対して、過大な空調機を設置すると、室内の温度や湿度の変化が頻繁となり、室内環境や建物に結露の発生などの影響をおよぼす事があります。
※　室内ユニットの下には、濡れて困るものは置かないでください。湿度がRH70%以上の場合は、露が落ちることがあります。

■XEPHY Premium（ハイグレードタイプ）

形名				ビルトインオールダクト形（シングル）《単相電源》		
総合品番				PA-P50FE7SGNBCL		
室内・室外ユニット品番				CS-P50FE7CL	CU-P50G7SB(J)	
パネル品番				—	—	
能力	冷房定格(最小～最大)［中間,中間中温,最小］		kW	4.5(1.2～5.0)［2.1、2.3、1.3］		
能力	暖房定格(最小～最大)［中間,最小］		kW	5.0(1.3～7.1)［2.3、1.3］		
能力	最大暖房低温		kW	5.6		
冷房定格時の顕熱比			—	0.82		
COP冷房定格	COP暖房定格	COP冷暖平均	—	4.09	4.13	4.11
APF（2006）			—	5.3 / 5.3		
APF（2015）			—	5.8 / 5.8		
外形寸法 H×W×D			mm	290×800×700	630×799(+91)×299(+64)	
製品質量			kg	28	42	
外装色（マンセル記号）				—	アイボリー（2.6Y7.6/1.1）	
電源				単相200V　50/60Hz		
電気特性	消費電力	冷房定格　［中間,中間中温,最小］	kW	1.10　［0.390、0.350、0.160］		
電気特性	消費電力	暖房定格　［中間,最小］	kW	1.21　［0.415、0.225］		
電気特性	消費電力	最大暖房低温	kW	2.25		
電気特性	消費電力	暖房極低温	kW	—		
電気特性	運転電流(冷房定格,暖房定格)		A	冷房　6.0	暖房　6.6	
電気特性	力率(冷房定格,暖房定格)		%	冷房　92	暖房　92	
電気特性	最大運転電流		A	17.5		
電気特性	電源容量		kVA	3.50		
電気特性	始動電流		A	—		
設計圧力			MPa	高圧部　4.15	低圧部　2.55	
圧縮機	形名×個数			—	全密閉ロータリー式×1	
圧縮機	電動機定格出力（極数）		kW		1.20(6P)	
圧縮機	冷凍機油（種別・封入）		L		FW50S(エーテル)　0.45	
圧縮機	クランクケースヒーター		kW		—	
冷媒・初期充填量			kg	—	R32　1.40	
送風装置	形名×個数			シロッコファン × 1	プロペラファン×1	
送風装置	定格風量　冷房		m³/min	急 16.0 強 15.0 弱 12.0	42	
送風装置	定格風量　暖房		m³/min	急 16.0 強 15.0 弱 12.0	39	
送風装置	機外静圧		Pa	—	—	
送風装置	電動機定格出力（極数）		kW	《DC》　0.167　(10P)	《DC》　0.060　(8P)	
保護装置			室内側	過電流、回転信号検出、ヒューズ		
保護装置			室外側	過電流(CT方式)、高圧スイッチ、圧縮機吐出温度サーミスター		
配管	冷媒配管長		m	最小　3m　最大　50m		
配管	高低差		m	外上30m　外下15m		
配管	冷媒	ガス管		φ12.7（フレア）	φ12.7（フレア）	
配管	冷媒	液管		φ6.35（フレア）	φ6.35（フレア）	
配管	ドレン口	室内側	mm	VP25(外径φ32)〈ドレンポンプ内蔵〉 （ドレンアップ高さはドレン口から500mm以下）		
配管	ドレン口	室外側	mm	ビニールホース接続（内径φ16：現地調達） （別売品　ドレンソケット取付け時）		
運転 SW（温度設定範囲）			℃	リモコン（冷・ドライ 18～30、 暖房 16～30、 冷暖自動 17～27）		
外気運転範囲			℃	冷房　-15～50DB	暖房　-20～24DB	
ダクト接続口			mm	□592×186	—	
外気導入口			mm	φ150		
エアーフィルター				—		
運転音（SPL）			dB(A)	冷房 急 35(40) 冷房 強 32(39)<| 暖房 急 35(40) 暖房 強 32(39) 暖房 弱 28(33) 暖房	冷房 標準 46 冷房 静音1 44 冷房 静音2 42 冷房 静音3 40	暖房 標準 47 暖房 静音1 45 暖房 静音2 43 暖房 静音3 41
運転音（PWL）			dB(A)	冷 急 58(63)	暖 急 58(63)	冷 標準 64　暖 標準 64
高圧ガス保安法区分				届出不要		
法定冷凍トン				1.12		
主要付属品				据付説明書、配管断熱材 ドレンホース、ホースバンド		
IP コード				IPX0	IPX4	

※　APF、COP、消費電力量、運転電流、力率はナノイーXをオフにした時のものです。
※　室外ユニットの品番末尾J付きは耐重塩害仕様品を示します。
※　室内ユニットの仕様は室内ユニット 1 台あたりの値です。
※　総合品番には多機能ワイヤードリモコンCZ-10RT5を含みます。
※　性能・電気特性はJIS B8616に基づいた値です。
　(冷房時：室内吸込空気温度27℃DB・19℃WB, 室外吸込空気温度35℃DB)
　(暖房時(標準)：室内吸込空気温度20℃DB・15℃WB以下、室外吸込空気温度7℃DB・6℃WB)
　(暖房時(低温)：室内吸込空気温度20℃DB・15℃WB以下、室外吸込空気温度2℃DB・1℃WB)
※　室外の外形寸法欄( )内は、最大寸法の値です。
※　基板上で静圧を設定する場合は、基板上のディップスイッチをご使用ください。機外静圧および運転音の( )内数値は、
　最大静圧時の値です。(最大静圧への変更は、基板上のディップスイッチや、リモコンで設定可能)
※　運転音(PWL：音響パワーレベル)はJIS B8616に基づいた値です。
　運転音(SPL：音圧レベル)は、室外ユニット正面1m高さ1.5m、室内ユニット真下1.5mの値です。
　実際に据え付けますと、周囲の騒音や反響などにより表示値より大きくなるのが普通です。
※　工場出荷時の冷媒量で保証しています配管長は30m（シングル設置時)までです。
　-5℃以下で冷房運転をする場合には、室外ユニットに別売品の防風板と防雪ダクト(側面・背面)を取り付けてください。
※　設置スペース、サービススペースについては外形寸法図をご確認ください。
※　室内熱負荷に対して、過大な空調機を設置すると、室内の温度や湿度の変化が頻繁となり、室内環境や建物に結露の発生などの影響を
　およぼす事があります。
※　室内ユニットの下には、濡れて困るものは置かないでください。湿度がRH70%以上の場合は、露が落ちることがあります。

■XEPHY Premium（ハイグレードタイプ）

形名				ビルトインオールダクト形（シングル）《単相電源》			
総合品番				PA-P56FE7SGNBCL			
室内・室外ユニット品番				CS-P56FE7CL		CU-P56G7SB(J)	
パネル品番				—		—	
能力	冷房定格(最小～最大)［中間,中間中温,最小］		kW	5.0(1.3～5.6)［2.3、2.4、1.3］			
	暖房定格(最小～最大)［中間,最小］		kW	5.6(1.4～7.5)［2.6、1.4］			
	最大暖房低温		kW	5.8			
冷房定格時の顕熱比			—	0.79			
COP冷房定格	COP暖房定格	COP冷暖平均	—	3.76	3.78	3.77	
APF（2006）			—	5.1 / 5.1			
APF（2015）			—	5.6 / 5.6			
外形寸法 H×W×D			mm	290×800×700		630×799(+91)×299(+64)	
製品質量			kg	28		42	
外装色（マンセル記号）				—		アイボリー（2.6Y7.6/1.1）	
電源				単相200V　50/60Hz			
電気特性	消費電力	冷房定格　［中間,中間中温,最小］	kW	1.33　［0.440、0.380、0.160］			
		暖房定格　［中間,最小］	kW	1.48　［0.474、0.245］			
		最大暖房低温	kW	2.37			
		暖房極低温	kW	—			
	運転電流(冷房定格,暖房定格)		A	冷房　7.2		暖房　8.0	
	力率(冷房定格,暖房定格)		%	冷房　92		暖房　93	
	最大運転電流		A	18.0			
	電源容量		kVA	3.60			
	始動電流		A	—			
設計圧力			MPa	高圧部　4.15		低圧部　2.55	
圧縮機	形名×個数			—		全密閉ロータリー式×1	
	電動機定格出力（極数）		kW			1.50(6P)	
	冷凍機油（種別・封入）		L			FW50S(エーテル)　0.45	
	クランクケースヒーター		kW			—	
冷媒・初期充填量			kg	—		R32　1.40	
送風装置	形名×個数			シロッコファン × 1		プロペラファン×1	
	定格風量　冷房		m³/min	急 16.0 強 15.0 弱 12.0		42	
	定格風量　暖房		m³/min	急 16.0 強 15.0 弱 12.0		39	
	機外静圧		Pa	—		—	
	電動機定格出力（極数）		kW	《DC》　0.167　(10P)		《DC》　0.060　(8P)	
保護装置			室内側	過電流、回転信号検出、ヒューズ			
			室外側	過電流(CT方式)、高圧スイッチ、圧縮機吐出温度サーミスター			
配管	冷媒配管長		m	最小　3m　最大　50m			
	高低差		m	外上30m　外下15m			
	冷媒	ガス管		φ12.7（フレア）		φ12.7（フレア）	
		液管		φ6.35（フレア）		φ6.35（フレア）	
	ドレン口	室内側	mm	VP25(外径φ32)〈ドレンポンプ内蔵〉 （ドレンアップ高さはドレン口から500mm以下）			
		室外側	mm	ビニールホース接続（内径φ16：現地調達） （別売品　ドレンソケット取付け時）			
運転 SW（温度設定範囲）			℃	リモコン（冷・ドライ 18～30、 暖房 16～30、 冷暖自動 17～27）			
外気運転範囲			℃	冷房　-15～50DB		暖房　-20～24DB	
ダクト接続口			mm	□592×186		—	
外気導入口			mm	φ150			
エアーフィルター				—			
運転音（SPL）			dB(A)	冷房 急 35(40)	暖房 急 35(40)	冷房 標準 46	暖房 標準 47
				冷房 強 32(39)	暖房 強 32(39)	冷房 静音1 44	暖房 静音1 45
				冷房 弱 28(33)	暖房 弱 28(33)	冷房 静音2 42	暖房 静音2 43
						冷房 静音3 40	暖房 静音3 41
運転音（PWL）			dB(A)	冷 急 58(63)	暖 急 58(63)	冷 標準 64	暖 標準 64
高圧ガス保安法区分				届出不要			
法定冷凍トン				1.12			
主要付属品				据付説明書、配管断熱材 ドレンホース、ホースバンド			
IP コード				IPX0		IPX4	

※　APF、COP、消費電力量、運転電流、力率はナノイーXをオフにした時のものです。
※　室外ユニットの品番末尾J付きは耐重塩害仕様品を示します。
※　室内ユニットの仕様は室内ユニット 1 台あたりの値です。
※　総合品番には多機能ワイヤードリモコンCZ-10RT5を含みます。
※　性能・電気特性はJIS B8616に基づいた値です。
　(冷房時：室内吸込空気温度27℃DB・19℃WB, 室外吸込空気温度35℃DB)
　(暖房時(標準)：室内吸込空気温度20℃DB・15℃WB以下、室外吸込空気温度7℃DB・6℃WB)
　(暖房時(低温)：室内吸込空気温度20℃DB・15℃WB以下、室外吸込空気温度2℃DB・1℃WB)
※　室外の外形寸法欄( )内は、最大寸法の値です。
※　基板上で静圧を設定する場合は、基板上のディップスイッチをご使用ください。機外静圧および運転音の( )内数値は、
　最大静圧時の値です。(最大静圧への変更は、基板上のディップスイッチや、リモコンで設定可能)
※　運転音(PWL：音響パワーレベル)はJIS B8616に基づいた値です。
　運転音(SPL：音圧レベル)は、室外ユニット正面1m高さ1.5m、室内ユニット真下1.5mの値です。
　実際に据え付けますと、周囲の騒音や反響などにより表示値より大きくなるのが普通です。
※　工場出荷時の冷媒量で保証しています配管長は30m（シングル設置時)までです。
　-5℃以下で冷房運転をする場合には、室外ユニットに別売品の防風板と防雪ダクト(側面・背面)を取り付けてください。
※　設置スペース、サービススペースについては外形寸法図をご確認ください。
※　室内熱負荷に対して、過大な空調機を設置すると、室内の温度や湿度の変化が頻繁となり、室内環境や建物に結露の発生などの影響を
　およぼす事があります。
※　室内ユニットの下には、濡れて困るものは置かないでください。湿度がRH70%以上の場合は、露が落ちることがあります。

■XEPHY Premium（ハイグレードタイプ）

形名					ビルトインオールダクト形（ツイン）《三相電源》							
総合品番					PA-P112FE7GDNBC							
室内・室外ユニット品番					CS-P56FE7C×2					CU-P112G7B(J)		
パネル品番					—					—		
能力	冷房定格(最小～最大)［中間,中間中温,最小］			kW	10.0(2.6～11.2)［4.5、4.8、3.0］							
	暖房定格(最小～最大)［中間,最小］			kW	11.2(2.6～15.6)［5.1、2.8］							
	最大暖房低温			kW	12.5							
冷房定格時の顕熱比				—	0.79							
COP冷房定格	COP暖房定格	COP冷暖平均		—	4.03		4.24			4.14		
APF（2006）				—	5.6 / 5.6							
APF（2015）				—	5.9 / 5.9							
外形寸法 H×W×D				mm	290×800×700					1416×980×370(+80)		
製品質量				kg	28					102		
外装色（マンセル記号）					—					アイボリー（2.6Y7.6/1.1）		
電源					三相200V　50/60Hz							
電気特性	消費電力	冷房定格　［中間,中間中温,最小］		kW	2.48　［0.800、0.710、0.412］							
		暖房定格　［中間,最小］		kW	2.64　［0.854、0.480］							
		最大暖房低温		kW	3.98							
		暖房極低温		kW	—							
	運転電流(冷房定格,暖房定格)			A	冷房　7.9					暖房　8.4		
	力率(冷房定格,暖房定格)			%	冷房　91					暖房　91		
	最大運転電流			A	18.6							
	電源容量			kVA	6.44							
	始動電流			A	—							
設計圧力				MPa	高圧部　4.15					低圧部　2.55		
圧縮機	形名×個数				—					全密閉ロータリー式×1		
	電動機定格出力（極数）			kW						2.50(6P)		
	冷凍機油（種別・封入）			L						FW50S(エーテル)　1.30		
	クランクケースヒーター			kW						—		
冷媒・初期充填量				kg	—					R32　3.55		
送風装置	形名×個数				シロッコファン × 1					プロペラファン×2		
	定格風量　冷房			m³/min	急 16.0 強 15.0 弱 12.0					125		
	定格風量　暖房			m³/min	急 16.0 強 15.0 弱 12.0					100		
	機外静圧			Pa	—					—		
	電動機定格出力（極数）			kW	《DC》　0.167　(10P)					《DC》　0.120+0.120　(8P)		
保護装置				室内側	過電流、回転信号検出、ヒューズ							
				室外側	過電流(CT方式)、高圧スイッチ、圧縮機吐出温度サーミスター							
配管	冷媒配管長			m	最小　5m　最大　75m							
	高低差			m	外上30m　外下15m							
	冷媒	ガス管			φ12.7（フレア）					φ15.88（フレア）		
		液管			φ6.35（フレア）					φ9.52（フレア）		
	ドレン口	室内側		mm	VP25(外径φ32)〈ドレンポンプ内蔵〉 （ドレンアップ高さはドレン口から500mm以下）							
		室外側		mm	VP25 （別売品　ドレンソケット取付け時）							
運転 SW（温度設定範囲）				℃	リモコン（冷・ドライ 18～30、 暖房 16～30、 冷暖自動 17～27）							
外気運転範囲				℃	冷房　-15～52DB					暖房　-20～24DB		
ダクト接続口				mm	□592×186					—		
外気導入口				mm	φ150							
エアーフィルター					—							
運転音（SPL）				dB(A)	冷房	急　35(40)	暖房	急　35(40)	冷房	標準　51	暖房	標準　50
						強　32(39)		強　32(39)		静音1　49		静音1　48
						弱　28(33)		弱　28(33)		静音2　47		静音2　46
										静音3　44		静音3　43
運転音（PWL）				dB(A)	冷	急　58(63)	暖	急　58(63)	冷	標準　68	暖	標準　67
高圧ガス保安法区分					届出不要							
法定冷凍トン					2.33							
主要付属品					据付説明書、配管断熱材 ドレンホース、ホースバンド							
IP コード					IPX0					IPX4		

※　APF、COP、消費電力量、運転電流、力率はナノイーXをオフにした時のものです。
※　室外ユニットの品番末尾J付きは耐重塩害仕様品を示します。
※　室内ユニットの仕様は室内ユニット 1 台あたりの値です。
※　総合品番には多機能ワイヤードリモコンCZ-10RT5を含みます。
※　性能・電気特性はJIS B8616に基づいた値です。
（冷房時：室内吸込空気温度27℃DB・19℃WB, 室外吸込空気温度35℃DB）
（暖房時(標準)：室内吸込空気温度20℃DB・15℃WB以下、室外吸込空気温度7℃DB・6℃WB）
（暖房時(低温)：室内吸込空気温度20℃DB・15℃WB以下、室外吸込空気温度2℃DB・1℃WB）
※　室外の外形寸法欄( )内は、最大寸法の値です。
※　基板上で静圧を設定する場合は、基板上のディップスイッチをご使用ください。機外静圧および運転音の( )内数値は、
最大静圧時の値です。(最大静圧への変更は、基板上のディップスイッチや、リモコンで設定可能)
※　運転音(PWL：音響パワーレベル)はJIS B8616に基づいた値です。
運転音(SPL：音圧レベル)は、室外ユニット正面1m高さ1.5m、室内ユニット真下1.5mの値です。
実際に据え付けますと、周囲の騒音や反響などにより表示値より大きくなるのが普通です。
※　工場出荷時の冷媒量で保証しています配管長は30m（ツイン設置時）までです。
-5℃以下で冷房運転をする場合には、室外ユニットに別売品の防風板と防雪ダクト(側面・背面)を取り付けてください。
※　設置スペース、サービススペースについては外形寸法図をご確認ください。
※　室内熱負荷に対して、過大な空調機を設置すると、室内の温度や湿度の変化が頻繁となり、室内環境や建物に結露の発生などの影響をおよぼす事があります。
※　室内ユニットの下には、濡れて困るものは置かないでください。湿度がRH70%以上の場合は、露が落ちることがあります。

■XEPHY Premium（ハイグレードタイプ）

形名				ビルトインオールダクト形（ツイン）《三相電源》			
総合品番				PA-P140FE7GDNBC			
室内・室外ユニット品番				CS-P71FE7C×2		CU-P140G7B(J)	
パネル品番				—		—	
能力	冷房定格(最小～最大)［中間,中間中温,最小］		kW	12.5(2.6～14.0)［5.7、6.0、3.2］			
能力	暖房定格(最小～最大)［中間,最小］		kW	14.0(2.6～18.0)［6.3、3.5］			
能力	最大暖房低温		kW	14.7			
冷房定格時の顕熱比			—	0.80			
COP冷房定格	COP暖房定格	COP冷暖平均	—	3.47	3.85	3.66	
APF（2006）			—	5.2 / 5.2			
APF（2015）			—	5.6 / 5.6			
外形寸法 H×W×D			mm	290×1000×700		1416×980×370(+80)	
製品質量			kg	34		102	
外装色（マンセル記号）				—		アイボリー（2.6Y7.6/1.1）	
電源				三相200V　50/60Hz			
電気特性	消費電力	冷房定格　［中間,中間中温,最小］	kW	3.60　［1.04、0.925、0.482］			
電気特性	消費電力	暖房定格　［中間,最小］	kW	3.64　［1.10、0.608］			
電気特性	消費電力	最大暖房低温	kW	5.33			
電気特性	消費電力	暖房極低温	kW	—			
電気特性	運転電流(冷房定格,暖房定格)		A	冷房　11.2		暖房　11.3	
電気特性	力率(冷房定格,暖房定格)		%	冷房　93		暖房　93	
電気特性	最大運転電流		A	22.7			
電気特性	電源容量		kVA	7.86			
電気特性	始動電流		A	—			
設計圧力			MPa	高圧部　4.15		低圧部　2.55	
圧縮機	形名×個数			—		全密閉ロータリー式×1	
圧縮機	電動機定格出力（極数）		kW			2.80(6P)	
圧縮機	冷凍機油（種別・封入）		L			FW50S(エーテル)　1.30	
圧縮機	クランクケースヒーター		kW			—	
冷媒・初期充填量			kg	—		R32　3.55	
送風装置	形名×個数			シロッコファン × 2		プロペラファン×2	
送風装置	定格風量　冷房		m³/min	急 21.0 強 19.0 弱 15.0		125	
送風装置	定格風量　暖房		m³/min	急 21.0 強 19.0 弱 15.0		100	
送風装置	機外静圧		Pa	—		—	
送風装置	電動機定格出力（極数）		kW	《DC》　0.245　(10P)		《DC》　0.120+0.120　(8P)	
保護装置			室内側	過電流、回転信号検出、ヒューズ			
保護装置			室外側	過電流(CT方式)、高圧スイッチ、圧縮機吐出温度サーミスター			
配管	冷媒配管長		m	最小　5m　最大　75m			
配管	高低差		m	外上30m　外下15m			
配管	冷媒	ガス管		φ15.88（フレア）		φ15.88（フレア）	
配管	冷媒	液管		φ9.52（フレア）		φ9.52（フレア）	
配管	ドレン口	室内側	mm	VP25(外径φ32)〈ドレンポンプ内蔵〉 （ドレンアップ高さはドレン口から500mm以下）			
配管	ドレン口	室外側	mm	VP25 （別売品　ドレンソケット取付け時）			
運転 SW（温度設定範囲）			℃	リモコン（冷・ドライ 18～30、 暖房 16～30、 冷暖自動 17～27）			
外気運転範囲			℃	冷房　-15～52DB		暖房　-20～24DB	
ダクト接続口			mm	□792×186		—	
外気導入口			mm	φ150			
エアーフィルター				—			
運転音（SPL）			dB(A)	冷房　急 35(43) 冷房　強 32(41) 冷房　弱 28(36)	暖房　急 35(43) 暖房　強 32(41) 暖房　弱 28(36)	冷房　標準 51 冷房　静音1 49 冷房　静音2 47 冷房　静音3 44	暖房　標準 51 暖房　静音1 49 暖房　静音2 47 暖房　静音3 44
運転音（PWL）			dB(A)	冷　急 58(66)	暖　急 58(66)	冷　標準 69	暖　標準 69
高圧ガス保安法区分				届出不要			
法定冷凍トン				2.62			
主要付属品				据付説明書、配管断熱材 ドレンホース、ホースバンド			
IP コード				IPX0		IPX4	

※　APF、COP、消費電力量、運転電流、力率はナノイーXをオフにした時のものです。
※　室外ユニットの品番末尾J付きは耐重塩害仕様品を示します。
※　室内ユニットの仕様は室内ユニット 1 台あたりの値です。
※　総合品番には多機能ワイヤードリモコンCZ-10RT5を含みます。
※　性能・電気特性はJIS B8616に基づいた値です。
（冷房時：室内吸込空気温度27℃DB・19℃WB, 室外吸込空気温度35℃DB）
（暖房時(標準)：室内吸込空気温度20℃DB・15℃WB以下、室外吸込空気温度7℃DB・6℃WB）
（暖房時(低温)：室内吸込空気温度20℃DB・15℃WB以下、室外吸込空気温度2℃DB・1℃WB）
※　室外の外形寸法欄( )内は、最大寸法の値です。
※　基板上で静圧を設定する場合は、基板上のディップスイッチをご使用ください。機外静圧および運転音の( )内数値は、最大静圧時の値です。(最大静圧への変更は、基板上のディップスイッチや、リモコンで設定可能)
※　運転音(PWL：音響パワーレベル)はJIS B8616に基づいた値です。
運転音(SPL：音圧レベル)は、室外ユニット正面1m高さ1.5m、室内ユニット真下1.5mの値です。
実際に据え付けますと、周囲の騒音や反響などにより表示値より大きくなるのが普通です。
※　工場出荷時の冷媒量で保証しています配管長は30m（ツイン設置時）までです。
-5℃以下で冷房運転をする場合には、室外ユニットに別売品の防風板と防雪ダクト(側面・背面)を取り付けてください。
※　設置スペース、サービススペースについては外形寸法図をご確認ください。
※　室内熱負荷に対して、過大な空調機を設置すると、室内の温度や湿度の変化が頻繁となり、室内環境や建物に結露の発生などの影響をおよぼす事があります。
※　室内ユニットの下には、濡れて困るものは置かないでください。湿度がRH70%以上の場合は、露が落ちることがあります。

■XEPHY Premium（ハイグレードタイプ）

形名				ビルトインオールダクト形（ツイン）《三相電源》			
総合品番				PA-P160FE7GDNBC			
室内・室外ユニット品番				CS-P80FE7C×2		CU-P160G7B(J)	
パネル品番				—		—	
能力	冷房定格(最小～最大)［中間,中間中温,最小］		kW	14.0(3.5～16.0)［6.3、6.7、3.7］			
能力	暖房定格(最小～最大)［中間,最小］		kW	16.0(3.5～19.0)［7.2、4.0］			
能力	最大暖房低温		kW	15.7			
冷房定格時の顕熱比			—	0.76			
COP冷房定格	COP暖房定格	COP冷暖平均	—	3.45	3.67	3.56	
APF（2006）			—	5.2 / 5.2			
APF（2015）			—	5.5 / 5.5			
外形寸法 H×W×D			mm	290×1000×700		1416×980×370(+80)	
製品質量			kg	34		105	
外装色（マンセル記号）				—		アイボリー（2.6Y7.6/1.1）	
電源				三相200V　50/60Hz			
電気特性	消費電力	冷房定格　［中間,中間中温,最小］	kW	4.06　［1.13、1.08、0.550］			
電気特性	消費電力	暖房定格　［中間,最小］	kW	4.36　［1.27、0.680］			
電気特性	消費電力	最大暖房低温	kW	5.72			
電気特性	消費電力	暖房極低温	kW	—			
電気特性	運転電流(冷房定格,暖房定格)		A	冷房　12.6		暖房　13.5	
電気特性	力率(冷房定格,暖房定格)		%	冷房　93		暖房　93	
電気特性	最大運転電流		A	23.7			
電気特性	電源容量		kVA	8.21			
電気特性	始動電流		A	—			
設計圧力			MPa	高圧部　4.15		低圧部　2.55	
圧縮機	形名×個数			—		全密閉ロータリー式×1	
圧縮機	電動機定格出力（極数）		kW			3.00(6P)	
圧縮機	冷凍機油（種別・封入）		L			FW50S(エーテル)　1.30	
圧縮機	クランクケースヒーター		kW			—	
冷媒・初期充填量			kg	—		R32　3.80	
送風装置	形名×個数			シロッコファン × 2		プロペラファン×2	
送風装置	定格風量　冷房		m³/min	急 21.0 強 19.0 弱 15.0		125	
送風装置	定格風量　暖房		m³/min	急 21.0 強 19.0 弱 15.0		95	
送風装置	機外静圧		Pa	—		—	
送風装置	電動機定格出力（極数）		kW	《DC》　0.245　(10P)		《DC》　0.120+0.120　(8P)	
保護装置			室内側	過電流、回転信号検出、ヒューズ			
保護装置			室外側	過電流(CT方式)、高圧スイッチ、圧縮機吐出温度サーミスター			
配管	冷媒配管長		m	最小　5m　最大　75m			
配管	高低差		m	外上30m　外下15m			
配管	冷媒	ガス管		φ15.88（フレア）		φ15.88（フレア）	
配管	冷媒	液管		φ9.52（フレア）		φ9.52（フレア）	
配管	ドレン口	室内側	mm	VP25(外径φ32)〈ドレンポンプ内蔵〉 （ドレンアップ高さはドレン口から500mm以下）			
配管	ドレン口	室外側	mm	VP25 （別売品　ドレンソケット取付け時）			
運転 SW（温度設定範囲）			℃	リモコン（冷・ドライ 18～30、 暖房 16～30、 冷暖自動 17～27）			
外気運転範囲			℃	冷房　-15～52DB		暖房　-20～24DB	
ダクト接続口			mm	□792×186		—	
外気導入口			mm	φ150			
エアーフィルター				—			
運転音（SPL）			dB(A)	冷房　急 35(43) 冷房　強 32(41) 冷房　弱 28(36)	暖房　急 35(43) 暖房　強 32(41) 暖房　弱 28(36)	冷房　標準 52 冷房　静音1 50 冷房　静音2 48 冷房　静音3 45	暖房　標準 51 暖房　静音1 49 暖房　静音2 47 暖房　静音3 44
運転音（PWL）			dB(A)	冷　急 58(66)	暖　急 58(66)	冷　標準 70	暖　標準 69
高圧ガス保安法区分				届出不要			
法定冷凍トン				2.88			
主要付属品				据付説明書、配管断熱材 ドレンホース、ホースバンド			
IP コード				IPX0		IPX4	

※　APF、COP、消費電力量、運転電流、力率はナノイーXをオフにした時のものです。
※　室外ユニットの品番末尾J付きは耐重塩害仕様品を示します。
※　室内ユニットの仕様は室内ユニット 1 台あたりの値です。
※　総合品番には多機能ワイヤードリモコンCZ-10RT5を含みます。
※　性能・電気特性はJIS B8616に基づいた値です。
（冷房時：室内吸込空気温度27℃DB・19℃WB, 室外吸込空気温度35℃DB）
（暖房時(標準)：室内吸込空気温度20℃DB・15℃WB以下、室外吸込空気温度7℃DB・6℃WB）
（暖房時(低温)：室内吸込空気温度20℃DB・15℃WB以下、室外吸込空気温度2℃DB・1℃WB）
※　室外の外形寸法欄( )内は、最大寸法の値です。
※　基板上で静圧を設定する場合は、基板上のディップスイッチをご使用ください。機外静圧および運転音の( )内数値は、最大静圧時の値です。(最大静圧への変更は、基板上のディップスイッチや、リモコンで設定可能)
※　運転音(PWL：音響パワーレベル)はJIS B8616に基づいた値です。
運転音(SPL：音圧レベル)は、室外ユニット正面1m高さ1.5m、室内ユニット真下1.5mの値です。
実際に据え付けますと、周囲の騒音や反響などにより表示値より大きくなるのが普通です。
※　工場出荷時の冷媒量で保証しています配管長は30m（ツイン設置時)までです。
-5℃以下で冷房運転をする場合には、室外ユニットに別売品の防風板と防雪ダクト(側面・背面)を取り付けてください。
※　設置スペース、サービススペースについては外形寸法図をご確認ください。
※　室内熱負荷に対して、過大な空調機を設置すると、室内の温度や湿度の変化が頻繁となり、室内環境や建物に結露の発生などの影響をおよぼす事があります。
※　室内ユニットの下には、濡れて困るものは置かないでください。湿度がRH70%以上の場合は、露が落ちることがあります。

■XEPHY Premium（ハイグレードタイプ）

形名				ビルトインオールダクト形（ツイン）《三相電源》			
総合品番				PA-P224FE7GDNBC			
室内・室外ユニット品番				CS-P112FE7C×2		CU-P224G7B(J)	
パネル品番				—		—	
能力	冷房定格(最小～最大)［中間,中間中温,最小］		kW	20.0(6.2～22.4)［9.0、9.2、6.2］			
能力	暖房定格(最小～最大)［中間,最小］		kW	22.4(5.6～28.0)［10.1、5.6］			
能力	最大暖房低温		kW	20.0			
冷房定格時の顕熱比			—	0.79			
COP冷房定格	COP暖房定格	COP冷暖平均	—	3.15	3.81	3.48	
APF（2006）			—	4.9 / 4.9			
APF（2015）			—	5.3 / 5.3			
外形寸法 H×W×D			mm	290×1400×700		1500×980×370(+80)	
製品質量			kg	46		110	
外装色（マンセル記号）				—		アイボリー（2.6Y7.6/1.1）	
電源				三相200V　50/60Hz			
電気特性	消費電力	冷房定格　［中間,中間中温,最小］	kW	6.35　［1.87、1.50、0.850］			
電気特性	消費電力	暖房定格　［中間,最小］	kW	5.88　［1.84、1.11］			
電気特性	消費電力	最大暖房低温	kW	6.98			
電気特性	消費電力	暖房極低温	kW	—			
電気特性	運転電流(冷房定格,暖房定格)		A	冷房　19.7		暖房　18.3	
電気特性	力率(冷房定格,暖房定格)		%	冷房　93		暖房　93	
電気特性	最大運転電流		A	28.1			
電気特性	電源容量		kVA	9.73			
電気特性	始動電流		A	—			
設計圧力			MPa	高圧部　4.15		低圧部　2.55	
圧縮機	形名×個数			—		全密閉ロータリー式×1	
圧縮機	電動機定格出力（極数）		kW			4.20(6P)	
圧縮機	冷凍機油（種別・封入）		L			FW50S(エーテル)　1.90	
圧縮機	クランクケースヒーター		kW			0.032	
冷媒・初期充填量			kg	—		R32　4.20	
送風装置	形名×個数			シロッコファン × 3		プロペラファン×2	
送風装置	定格風量　冷房		m³/min	急 32.0 強 26.0 弱 21.0		164	
送風装置	定格風量　暖房		m³/min	急 32.0 強 26.0 弱 21.0		164	
送風装置	機外静圧		Pa	—		—	
送風装置	電動機定格出力（極数）		kW	《DC》　0.319　(10P)		《DC》　0.120+0.120　(10P)	
保護装置			室内側	過電流、回転信号検出、ヒューズ			
保護装置			室外側	過電流(CT方式)、高圧スイッチ、圧縮機吐出温度サーミスター			
配管	冷媒配管長		m	最小　5m　最大　100m			
配管	高低差		m	外上30m　外下30m			
配管	冷媒	ガス管		φ15.88（フレア）		φ25.4（ろう付）　★1	
配管	冷媒	液管		φ9.52（フレア）		φ9.52（フレア）	
配管	ドレン口	室内側	mm	VP25(外径φ32)〈ドレンポンプ内蔵〉 （ドレンアップ高さはドレン口から500mm以下）			
配管	ドレン口	室外側	mm	VP25 （別売品　ドレンソケット取付け時）			
運転 SW（温度設定範囲）			℃	リモコン（冷・ドライ 18～30、 暖房 16～30、 冷暖自動 17～27）			
外気運転範囲			℃	冷房　-15～50DB		暖房　-20～24DB	
ダクト接続口			mm	□1192×186		—	
外気導入口			mm	φ150			
エアーフィルター				—			
運転音（SPL）			dB(A)	冷房　急 39(45) 冷房　強 35(40) 冷房　弱 31(37)	暖房　急 39(45) 暖房　強 35(40) 暖房　弱 31(37)	冷房　標準 58 冷房　静音1 56 冷房　静音2 54 冷房　静音3 52	暖房　標準 61 暖房　静音1 59 暖房　静音2 57 暖房　静音3 55
運転音（PWL）			dB(A)	冷　急 62(68)	暖　急 62(68)	冷　標準 76	暖　標準 78
高圧ガス保安法区分				届出不要			
法定冷凍トン				3.44			
主要付属品				据付説明書、配管断熱材 ドレンホース、ホースバンド 継手配管(φ19.05)異径継手配管(φ19.05→φ25.4)			
IP コード				IPX0		IPX4	

※　APF、COP、消費電力量、運転電流、力率はナノイーXをオフにした時のものです。
※　室外ユニットの品番末尾J付きは耐重塩害仕様品を示します。
※　室内ユニットの仕様は室内ユニット 1 台あたりの値です。
※　総合品番には多機能ワイヤードリモコンCZ-10RT5を含みます。
※　性能・電気特性はJIS B8616に基づいた値です。
(冷房時：室内吸込空気温度27℃DB・19℃WB, 室外吸込空気温度35℃DB)
(暖房時(標準)：室内吸込空気温度20℃DB・15℃WB以下、室外吸込空気温度7℃DB・6℃WB)
(暖房時(低温)：室内吸込空気温度20℃DB・15℃WB以下、室外吸込空気温度2℃DB・1℃WB)
※　室外の外形寸法欄( )内は、最大寸法の値です。
※　基板上で静圧を設定する場合は、基板上のディップスイッチをご使用ください。機外静圧および運転音の( )内数値は、最大静圧時の値です。(最大静圧への変更は、基板上のディップスイッチや、リモコンで設定可能)
※　運転音(PWL：音響パワーレベル)はJIS B8616に基づいた値です。
運転音(SPL：音圧レベル)は、室外ユニット正面1m高さ1.5m、室内ユニット真下1.5mの値です。
実際に据え付けますと、周囲の騒音や反響などにより表示値より大きくなるのが普通です。
※　工場出荷時の冷媒量で保証しています配管長は30m（ツイン設置時)までです。
-5℃以下で冷房運転をする場合には、室外ユニットに別売品の防風板と防雪ダクト(側面・背面)を取り付けてください。
※　設置スペース、サービススペースについては外形寸法図をご確認ください。
※　室内熱負荷に対して、過大な空調機を設置すると、室内の温度や湿度の変化が頻繁となり、室内環境や建物に結露の発生などの影響をおよぼす事があります。
※　室内ユニットの下には、濡れて困るものは置かないでください。湿度がRH70%以上の場合は、露が落ちることがあります。
★1：ガス管接続口でφ19.05→φ25.4（付属品：異径継手配管使用）に変換してください。

■XEPHY Premium（ハイグレードタイプ）

形名				ビルトインオールダクト形（ツイン）《三相電源》			
総合品番				PA-P280FE7GDNBC			
室内・室外ユニット品番				CS-P140FE7C×2		CU-P280G7B(J)	
パネル品番				—		—	
能力	冷房定格(最小～最大)［中間,中間中温,最小］		kW	25.0(6.3～28.0)［11.3、11.5、6.3］			
	暖房定格(最小～最大)［中間,最小］		kW	28.0(7.0～35.0)［12.6、7.0］			
	最大暖房低温		kW	25.0			
冷房定格時の顕熱比			—	0.73			
COP冷房定格	COP暖房定格	COP冷暖平均	—	2.85	3.50	3.18	
APF（2006）			—	4.5 / 4.5			
APF（2015）			—	5.0 / 5.0			
外形寸法 H×W×D			mm	290×1400×700		1500×980×370(+80)	
製品質量			kg	46		119	
外装色（マンセル記号）				—		アイボリー（2.6Y7.6/1.1）	
電源				三相200V　50/60Hz			
電気特性	消費電力	冷房定格　［中間,中間中温,最小］	kW	8.78　［2.62、2.12、0.945］			
		暖房定格　［中間,最小］	kW	8.01　［2.41、1.24］			
		最大暖房低温	kW	9.28			
		暖房極低温	kW	—			
	運転電流(冷房定格,暖房定格)		A	冷房　27.0		暖房　24.6	
	力率(冷房定格,暖房定格)		%	冷房　94		暖房　94	
	最大運転電流		A	37.6			
	電源容量		kVA	13.0			
	始動電流		A	—			
設計圧力			MPa	高圧部　4.15		低圧部　2.55	
圧縮機	形名×個数			—		全密閉ロータリー式×1	
	電動機定格出力（極数）		kW			5.50(6P)	
	冷凍機油（種別・封入）		L			FW50S(エーテル)　1.90	
	クランクケースヒーター		kW			0.032	
冷媒・初期充填量			kg	—		R32　5.20	
送風装置	形名×個数			シロッコファン × 3		プロペラファン×2	
	定格風量　冷房		m³/min	急 34.0 強 29.0 弱 23.0		160	
	定格風量　暖房		m³/min	急 34.0 強 29.0 弱 23.0		160	
	機外静圧		Pa	—		—	
	電動機定格出力（極数）		kW	《DC》　0.319　(10P)		《DC》　0.120+0.120　(10P)	
保護装置			室内側	過電流、回転信号検出、ヒューズ			
			室外側	過電流(CT方式)、高圧スイッチ、圧縮機吐出温度サーミスター			
配管	冷媒配管長		m	最小　5m　最大　100m			
	高低差		m	外上30m　外下30m			
	冷媒	ガス管		φ15.88（フレア）		φ25.4（ろう付）　★1	
		液管		φ9.52（フレア）		φ12.7（フレア）	
	ドレン口	室内側	mm	VP25(外径φ32)〈ドレンポンプ内蔵〉 （ドレンアップ高さはドレン口から500mm以下）			
		室外側	mm	VP25 （別売品　ドレンソケット取付け時）			
運転 SW（温度設定範囲）			℃	リモコン（冷・ドライ 18～30、 暖房 16～30、 冷暖自動 17～27）			
外気運転範囲			℃	冷房　-15～50DB		暖房　-20～24DB	
ダクト接続口			mm	□1192×186		—	
外気導入口			mm	φ150			
エアーフィルター				—			
運転音（SPL）			dB(A)	冷房 急　40(45)	暖房 急　40(45)	冷房 標準　60	暖房 標準　63
				強　36(40)	強　36(40)	静音1　58	静音1　61
				弱　32(37)	弱　32(37)	静音2　56	静音2　59
						静音3　54	静音3　57
運転音（PWL）			dB(A)	冷　急　63(68)	暖　急　63(68)	冷　標準　78	暖　標準　81
高圧ガス保安法区分				届出不要			
法定冷凍トン				4.20			
主要付属品				据付説明書、配管断熱材 ドレンホース、ホースバンド 継手配管(φ19.05)異径継手配管(φ19.05→φ25.4)			
IP コード				IPX0		IPX4	

※　APF、COP、消費電力量、運転電流、力率はナノイーXをオフにした時のものです。
※　室外ユニットの品番末尾J付きは耐重塩害仕様品を示します。
※　室内ユニットの仕様は室内ユニット 1 台あたりの値です。
※　総合品番には多機能ワイヤードリモコンCZ-10RT5を含みます。
※　性能・電気特性はJIS B8616に基づいた値です。
(冷房時：室内吸込空気温度27℃DB・19℃WB, 室外吸込空気温度35℃DB)
(暖房時(標準)：室内吸込空気温度20℃DB・15℃WB以下、室外吸込空気温度7℃DB・6℃WB)
(暖房時(低温)：室内吸込空気温度20℃DB・15℃WB以下、室外吸込空気温度2℃DB・1℃WB)
※　室外の外形寸法欄( )内は、最大寸法の値です。
※　基板上で静圧を設定する場合は、基板上のディップスイッチをご使用ください。機外静圧および運転音の( )内数値は、
最大静圧時の値です。(最大静圧への変更は、基板上のディップスイッチや、リモコンで設定可能)
※　運転音(PWL：音響パワーレベル)はJIS B8616に基づいた値です。
運転音(SPL：音圧レベル)は、室外ユニット正面1m高さ1.5m、室内ユニット真下1.5mの値です。
実際に据え付けますと、周囲の騒音や反響などにより表示値より大きくなるのが普通です。
※　工場出荷時の冷媒量で保証しています配管長は30m（ツイン設置時)までです。
-5℃以下で冷房運転をする場合には、室外ユニットに別売品の防風板と防雪ダクト(側面・背面)を取り付けてください。
※　設置スペース、サービススペースについては外形寸法図をご確認ください。
※　室内熱負荷に対して、過大な空調機を設置すると、室内の温度や湿度の変化が頻繁となり、室内環境や建物に結露の発生などの影響を
およぼす事があります。
※　室内ユニットの下には、濡れて困るものは置かないでください。湿度がRH70%以上の場合は、露が落ちることがあります。
★1：ガス管接続口でφ19.05→φ25.4（付属品：異径継手配管使用）に変換してください。

■XEPHY Premium（ハイグレードタイプ）

形名				ビルトインオールダクト形（ツイン）《三相電源》			
総合品番				PA-P112FE7GDNBCL			
室内・室外ユニット品番				CS-P56FE7CL×2		CU-P112G7B(J)	
パネル品番				—		—	
能力	冷房定格(最小～最大)［中間,中間中温,最小］		kW	10.0(2.6～11.2)［4.5、4.8、3.0］			
能力	暖房定格(最小～最大)［中間,最小］		kW	11.2(2.6～15.6)［5.1、2.8］			
能力	最大暖房低温		kW	12.5			
冷房定格時の顕熱比			—	0.79			
COP冷房定格	COP暖房定格	COP冷暖平均	—	4.03	4.24	4.14	
APF（2006）			—	5.6 / 5.6			
APF（2015）			—	5.9 / 5.9			
外形寸法 H×W×D			mm	290×800×700		1416×980×370(+80)	
製品質量			kg	28		102	
外装色（マンセル記号）				—		アイボリー（2.6Y7.6/1.1）	
電源				三相200V　50/60Hz			
電気特性	消費電力	冷房定格　［中間,中間中温,最小］	kW	2.48　［0.800、0.710、0.412］			
電気特性	消費電力	暖房定格　［中間,最小］	kW	2.64　［0.854、0.480］			
電気特性	消費電力	最大暖房低温	kW	3.98			
電気特性	消費電力	暖房極低温	kW	—			
電気特性	運転電流(冷房定格,暖房定格)		A	冷房　7.9		暖房　8.4	
電気特性	力率(冷房定格,暖房定格)		%	冷房　91		暖房　91	
電気特性	最大運転電流		A	18.6			
電気特性	電源容量		kVA	6.44			
電気特性	始動電流		A	—			
設計圧力			MPa	高圧部　4.15		低圧部　2.55	
圧縮機	形名×個数			—		全密閉ロータリー式×1	
圧縮機	電動機定格出力（極数）		kW			2.50(6P)	
圧縮機	冷凍機油（種別・封入）		L			FW50S(エーテル)　1.30	
圧縮機	クランクケースヒーター		kW			—	
冷媒・初期充填量			kg	—		R32　3.55	
送風装置	形名×個数			シロッコファン × 1		プロペラファン×2	
送風装置	定格風量　冷房		m³/min	急 16.0 強 15.0 弱 12.0		125	
送風装置	定格風量　暖房		m³/min	急 16.0 強 15.0 弱 12.0		100	
送風装置	機外静圧		Pa	—		—	
送風装置	電動機定格出力（極数）		kW	《DC》　0.167　(10P)		《DC》　0.120+0.120　(8P)	
保護装置			室内側	過電流、回転信号検出、ヒューズ			
保護装置			室外側	過電流(CT方式)、高圧スイッチ、圧縮機吐出温度サーミスター			
配管	冷媒配管長		m	最小　5m　最大　75m			
配管	高低差		m	外上30m　外下15m			
配管	冷媒	ガス管		φ12.7（フレア）		φ15.88（フレア）	
配管	冷媒	液管		φ6.35（フレア）		φ9.52（フレア）	
配管	ドレン口	室内側	mm	VP25(外径φ32)〈ドレンポンプ内蔵〉 （ドレンアップ高さはドレン口から500mm以下）			
配管	ドレン口	室外側	mm	VP25 （別売品　ドレンソケット取付け時）			
運転 SW（温度設定範囲）			℃	リモコン（冷・ドライ 18～30、 暖房 16～30、 冷暖自動 17～27）			
外気運転範囲			℃	冷房　-15～52DB		暖房　-20～24DB	
ダクト接続口			mm	□592×186		—	
外気導入口			mm	φ150			
エアーフィルター				—			
運転音（SPL）			dB(A)	冷房　急 35(40) 冷房　強 32(39) 冷房　弱 28(33)	暖房　急 35(40) 暖房　強 32(39) 暖房　弱 28(33)	冷房　標準 51 冷房　静音1 49 冷房　静音2 47 冷房　静音3 44	暖房　標準 50 暖房　静音1 48 暖房　静音2 46 暖房　静音3 43
運転音（PWL）			dB(A)	冷　急 58(63)	暖　急 58(63)	冷　標準 68	暖　標準 67
高圧ガス保安法区分				届出不要			
法定冷凍トン				2.33			
主要付属品				据付説明書、配管断熱材 ドレンホース、ホースバンド			
IP コード				IPX0		IPX4	

※　APF、COP、消費電力量、運転電流、力率はナノイーXをオフにした時のものです。
※　室外ユニットの品番末尾J付きは耐重塩害仕様品を示します。
※　室内ユニットの仕様は室内ユニット 1 台あたりの値です。
※　総合品番には多機能ワイヤードリモコンCZ-10RT5を含みます。
※　性能・電気特性はJIS B8616に基づいた値です。
（冷房時：室内吸込空気温度27℃DB・19℃WB, 室外吸込空気温度35℃DB）
（暖房時(標準)：室内吸込空気温度20℃DB・15℃WB以下、室外吸込空気温度7℃DB・6℃WB）
（暖房時(低温)：室内吸込空気温度20℃DB・15℃WB以下、室外吸込空気温度2℃DB・1℃WB）
※　室外の外形寸法欄( )内は、最大寸法の値です。
※　基板上で静圧を設定する場合は、基板上のディップスイッチをご使用ください。機外静圧および運転音の( )内数値は、最大静圧時の値です。(最大静圧への変更は、基板上のディップスイッチや、リモコンで設定可能)
※　運転音(PWL：音響パワーレベル)はJIS B8616に基づいた値です。
運転音(SPL：音圧レベル)は、室外ユニット正面1m高さ1.5m、室内ユニット真下1.5mの値です。
実際に据え付けますと、周囲の騒音や反響などにより表示値より大きくなるのが普通です。
※　工場出荷時の冷媒量で保証しています配管長は30m（ツイン設置時)までです。
-5℃以下で冷房運転をする場合には、室外ユニットに別売品の防風板と防雪ダクト(側面・背面)を取り付けてください。
※　設置スペース、サービススペースについては外形寸法図をご確認ください。
※　室内熱負荷に対して、過大な空調機を設置すると、室内の温度や湿度の変化が頻繁となり、室内環境や建物に結露の発生などの影響をおよぼす事があります。
※　室内ユニットの下には、濡れて困るものは置かないでください。湿度がRH70%以上の場合は、露が落ちることがあります。

■XEPHY Premium（ハイグレードタイプ）

形名				ビルトインオールダクト形（トリプル）《三相電源》								
総合品番				PA-P160FE7GTNBC								
室内・室外ユニット品番				CS-P50FE7C×3					CU-P160G7B(J)			
パネル品番				—					—			
能力	冷房定格(最小～最大) [中間,中間中温,最小]		kW	14.0(3.5～16.0) [6.3、6.7、3.7]								
	暖房定格(最小～最大) [中間,最小]		kW	16.0(3.5～19.0) [7.2、4.0]								
	最大暖房低温		kW	15.7								
冷房定格時の顕熱比			—	0.82								
COP冷房定格	COP暖房定格	COP冷暖平均	—	3.37		3.61			3.49			
APF（2006）			—	4.9 / 4.9								
APF（2015）			—	5.1 / 5.1								
外形寸法 H×W×D			mm	290×800×700					1416×980×370(+80)			
製品質量			kg	28					105			
外装色（マンセル記号）				—					アイボリー（2.6Y7.6/1.1）			
電源				三相200V 50/60Hz								
電気特性	消費電力	冷房定格 [中間,中間中温,最小]	kW	4.16 [1.23、1.16、0.600]								
		暖房定格 [中間,最小]	kW	4.43 [1.36、0.730]								
		最大暖房低温	kW	5.78								
		暖房極低温	kW	—								
	運転電流(冷房定格,暖房定格)		A	冷房 12.9					暖房 13.8			
	力率(冷房定格,暖房定格)		%	冷房 93					暖房 93			
	最大運転電流		A	23.8								
	電源容量		kVA	8.24								
	始動電流		A	—								
設計圧力			MPa	高圧部 4.15					低圧部 2.55			
圧縮機	形名×個数			—					全密閉ロータリー式×1			
	電動機定格出力（極数）		kW						3.00(6P)			
	冷凍機油（種別・封入）		L						FW50S(エーテル) 1.30			
	クランクケースヒーター		kW						—			
冷媒・初期充填量			kg	—					R32 3.80			
送風装置	形名×個数			シロッコファン × 1					プロペラファン×2			
	定格風量 冷房		m³/min	急 16.0 強 15.0 弱 12.0					125			
	定格風量 暖房		m³/min	急 16.0 強 15.0 弱 12.0					95			
	機外静圧		Pa	—					—			
	電動機定格出力（極数）		kW	《DC》 0.167 (10P)					《DC》 0.120+0.120 (8P)			
保護装置			室内側	過電流、回転信号検出、ヒューズ								
			室外側	過電流(CT方式)、高圧スイッチ、圧縮機吐出温度サーミスター								
配管	冷媒配管長		m	最小 5m 最大 75m								
	高低差		m	外上30m 外下15m								
	冷媒	ガス管		φ12.7（フレア）					φ15.88（フレア）			
		液管		φ6.35（フレア）					φ9.52（フレア）			
	ドレン口	室内側	mm	VP25(外径φ32)〈ドレンポンプ内蔵〉 （ドレンアップ高さはドレン口から500mm以下）								
		室外側	mm	VP25 （別売品 ドレンソケット取付け時）								
運転 SW（温度設定範囲）			℃	リモコン（冷・ドライ 18～30、 暖房 16～30、 冷暖自動 17～27）								
外気運転範囲			℃	冷房 -15～52DB					暖房 -20～24DB			
ダクト接続口			mm	□592×186					—			
外気導入口			mm	φ150								
エアーフィルター				—								
運転音（SPL）			dB(A)	冷房	急 35(40)	暖房	急 35(40)	冷房	標準 52	暖房	標準 51	
					強 32(39)		強 32(39)		静音1 50		静音1 49	
					弱 28(33)		弱 28(33)		静音2 48		静音2 47	
									静音3 45		静音3 44	
運転音（PWL）			dB(A)	冷	急 58(63)	暖	急 58(63)	冷	標準 70	暖	標準 69	
高圧ガス保安法区分				届出不要								
法定冷凍トン				2.88								
主要付属品				据付説明書、配管断熱材 ドレンホース、ホースバンド								
IP コード				IPX0					IPX4			

※　APF、COP、消費電力量、運転電流、力率はナノイーXをオフにした時のものです。
※　室外ユニットの品番末尾J付きは耐重塩害仕様品を示します。
※　室内ユニットの仕様は室内ユニット 1 台あたりの値です。
※　総合品番には多機能ワイヤードリモコンCZ-10RT5を含みます。
※　性能・電気特性はJIS B8616に基づいた値です。
　(冷房時：室内吸込空気温度27℃DB・19℃WB, 室外吸込空気温度35℃DB)
　(暖房時(標準)：室内吸込空気温度20℃DB・15℃WB以下、室外吸込空気温度7℃DB・6℃WB)
　(暖房時(低温)：室内吸込空気温度20℃DB・15℃WB以下、室外吸込空気温度2℃DB・1℃WB)
※　室外の外形寸法欄( )内は、最大寸法の値です。
※　基板上で静圧を設定する場合は、基板上のディップスイッチをご使用ください。機外静圧および運転音の( )内数値は、
　最大静圧時の値です。(最大静圧への変更は、基板上のディップスイッチや、リモコンで設定可能)
※　運転音(PWL：音響パワーレベル)はJIS B8616に基づいた値です。
　運転音(SPL：音圧レベル)は、室外ユニット正面1m高さ1.5m、室内ユニット真下1.5mの値です。
　実際に据え付けますと、周囲の騒音や反響などにより表示値より大きくなるのが普通です。
※　工場出荷時の冷媒量で保証しています配管長は30m（トリプル設置時)までです。
　-5℃以下で冷房運転をする場合には、室外ユニットに別売品の防風板と防雪ダクト(側面・背面)を取り付けてください。
※　設置スペース、サービススペースについては外形寸法図をご確認ください。
※　室内熱負荷に対して、過大な空調機を設置すると、室内の温度や湿度の変化が頻繁となり、室内環境や建物に結露の発生などの影響を
　およぼす事があります。
※　室内ユニットの下には、濡れて困るものは置かないでください。湿度がRH70%以上の場合は、露が落ちることがあります。

■XEPHY Premium（ハイグレードタイプ）

形名				ビルトインオールダクト形（トリプル）《三相電源》			
総合品番				PA-P224FE7GTNBC			
室内・室外ユニット品番				CS-P80FE7C×3		CU-P224G7B(J)	
パネル品番				—		—	
能力	冷房定格(最小～最大)［中間,中間中温,最小］		kW	20.0(6.2～22.4)［9.0、9.2、6.2］			
	暖房定格(最小～最大)［中間,最小］		kW	22.4(5.6～28.0)［10.1、5.6］			
	最大暖房低温		kW	20.0			
冷房定格時の顕熱比			—	0.76			
COP冷房定格	COP暖房定格	COP冷暖平均	—	3.15	3.81	3.48	
APF（2006）			—	4.9 / 4.9			
APF（2015）			—	5.3 / 5.3			
外形寸法 H×W×D			mm	290×1000×700		1500×980×370(+80)	
製品質量			kg	34		110	
外装色（マンセル記号）				—		アイボリー（2.6Y7.6/1.1）	
電源				三相200V　50/60Hz			
電気特性	消費電力	冷房定格　［中間,中間中温,最小］	kW	6.35　［1.87、1.50、0.850］			
		暖房定格　［中間,最小］	kW	5.88　［1.84、1.11］			
		最大暖房低温	kW	6.98			
		暖房極低温	kW	—			
	運転電流(冷房定格,暖房定格)		A	冷房　19.7		暖房　18.3	
	力率(冷房定格,暖房定格)		%	冷房　93		暖房　93	
	最大運転電流		A	28.5			
	電源容量		kVA	9.87			
	始動電流		A	—			
設計圧力			MPa	高圧部　4.15		低圧部　2.55	
圧縮機	形名×個数			—		全密閉ロータリー式×1	
	電動機定格出力（極数）		kW			4.20(6P)	
	冷凍機油（種別・封入）		L			FW50S(エーテル)　1.90	
	クランクケースヒーター		kW			0.032	
冷媒・初期充填量			kg	—		R32　4.20	
送風装置	形名×個数			シロッコファン × 2		プロペラファン×2	
	定格風量　冷房		m³/min	急 21.0 強 19.0 弱 15.0		164	
	定格風量　暖房		m³/min	急 21.0 強 19.0 弱 15.0		164	
	機外静圧		Pa	—		—	
	電動機定格出力（極数）		kW	《DC》　0.245　(10P)		《DC》　0.120+0.120　(10P)	
保護装置			室内側	過電流、回転信号検出、ヒューズ			
			室外側	過電流(CT方式)、高圧スイッチ、圧縮機吐出温度サーミスター			
配管	冷媒配管長		m	最小　5m　最大　100m			
	高低差		m	外上30m　外下30m			
	冷媒	ガス管		φ15.88（フレア）		φ25.4（ろう付）　★1	
		液管		φ9.52（フレア）		φ9.52（フレア）	
	ドレン口	室内側	mm	VP25(外径φ32)〈ドレンポンプ内蔵〉 （ドレンアップ高さはドレン口から500mm以下）			
		室外側	mm	VP25 （別売品　ドレンソケット取付け時）			
運転 SW（温度設定範囲）			℃	リモコン（冷・ドライ 18～30、 暖房 16～30、 冷暖自動 17～27）			
外気運転範囲			℃	冷房　-15～50DB		暖房　-20～24DB	
ダクト接続口			mm	□792×186		—	
外気導入口			mm	φ150			
エアーフィルター				—			
運転音（SPL）			dB(A)	冷房 急　35(43)	暖房 急　35(43)	冷房 標準　58	暖房 標準　61
				冷房 強　32(41)	暖房 強　32(41)	冷房 静音1　56	暖房 静音1　59
				冷房 弱　28(36)	暖房 弱　28(36)	冷房 静音2　54	暖房 静音2　57
						冷房 静音3　52	暖房 静音3　55
運転音（PWL）			dB(A)	冷 急　58(66)	暖 急　58(66)	冷 標準　76	暖 標準　78
高圧ガス保安法区分				届出不要			
法定冷凍トン				3.44			
主要付属品				据付説明書、配管断熱材 ドレンホース、ホースバンド 継手配管（φ19.05）異径継手配管（φ19.05→φ25.4）			
IP コード				IPX0		IPX4	

※　APF、COP、消費電力量、運転電流、力率はナノイーXをオフにした時のものです。
※　室外ユニットの品番末尾J付きは耐重塩害仕様品を示します。
※　室内ユニットの仕様は室内ユニット 1 台あたりの値です。
※　総合品番には多機能ワイヤードリモコンCZ-10RT5を含みます。
※　性能・電気特性はJIS B8616に基づいた値です。
（冷房時：室内吸込空気温度27℃DB・19℃WB, 室外吸込空気温度35℃DB）
（暖房時(標準)：室内吸込空気温度20℃DB・15℃WB以下、室外吸込空気温度7℃DB・6℃WB）
（暖房時(低温)：室内吸込空気温度20℃DB・15℃WB以下、室外吸込空気温度2℃DB・1℃WB）
※　室外の外形寸法欄( )内は、最大寸法の値です。
※　基板上で静圧を設定する場合は、基板上のディップスイッチをご使用ください。機外静圧および運転音の( )内数値は、
最大静圧時の値です。(最大静圧への変更は、基板上のディップスイッチや、リモコンで設定可能)
※　運転音(PWL：音響パワーレベル)はJIS B8616に基づいた値です。
運転音(SPL：音圧レベル)は、室外ユニット正面1m高さ1.5m、室内ユニット真下1.5mの値です。
実際に据え付けますと、周囲の騒音や反響などにより表示値より大きくなるのが普通です。
※　工場出荷時の冷媒量で保証しています配管長は30m（トリプル設置時)までです。
-5℃以下で冷房運転をする場合には、室外ユニットに別売品の防風板と防雪ダクト(側面・背面)を取り付けてください。
※　設置スペース、サービススペースについては外形寸法図をご確認ください。
※　室内熱負荷に対して、過大な空調機を設置すると、室内の温度や湿度の変化が頻繁となり、室内環境や建物に結露の発生などの影響を
およぼす事があります。
※　室内ユニットの下には、濡れて困るものは置かないでください。湿度がRH70%以上の場合は、露が落ちることがあります。
★1：ガス管接続口でφ19.05→φ25.4（付属品：異径継手配管使用）に変換してください。

■XEPHY Premium（ハイグレードタイプ）

形名					ビルトインオールダクト形（トリプル）《三相電源》							
総合品番					PA-P160FE7GTNBCL							
室内・室外ユニット品番					CS-P50FE7CL×3				CU-P160G7B(J)			
パネル品番					—				—			
能力	冷房定格(最小～最大) [中間,中間中温,最小]			kW	14.0(3.5～16.0) [6.3、6.7、3.7]							
	暖房定格(最小～最大) [中間,最小]			kW	16.0(3.5～19.0) [7.2、4.0]							
	最大暖房低温			kW	15.7							
冷房定格時の顕熱比				—	0.82							
COP冷房定格	COP暖房定格	COP冷暖平均		—	3.37		3.61			3.49		
APF（2006）				—	4.9 / 4.9							
APF（2015）				—	5.1 / 5.1							
外形寸法 H×W×D				mm	290×800×700				1416×980×370(+80)			
製品質量				kg	28				105			
外装色（マンセル記号）					—				アイボリー（2.6Y7.6/1.1）			
電源					三相200V 50/60Hz							
電気特性	消費電力	冷房定格 [中間,中間中温,最小]		kW	4.16 [1.23、1.16、0.600]							
		暖房定格 [中間,最小]		kW	4.43 [1.36、0.730]							
		最大暖房低温		kW	5.78							
		暖房極低温		kW	—							
	運転電流(冷房定格,暖房定格)			A	冷房 12.9				暖房 13.8			
	力率(冷房定格,暖房定格)			%	冷房 93				暖房 93			
	最大運転電流			A	23.8							
	電源容量			kVA	8.24							
	始動電流			A	—							
設計圧力				MPa	高圧部 4.15				低圧部 2.55			
圧縮機	形名×個数				—				全密閉ロータリー式×1			
	電動機定格出力（極数）			kW					3.00(6P)			
	冷凍機油（種別・封入）			L					FW50S(エーテル) 1.30			
	クランクケースヒーター			kW					—			
冷媒・初期充填量				kg	—				R32 3.80			
送風装置	形名×個数				シロッコファン × 1				プロペラファン×2			
	定格風量 冷房			m³/min	急 16.0 強 15.0 弱 12.0				125			
	定格風量 暖房			m³/min	急 16.0 強 15.0 弱 12.0				95			
	機外静圧			Pa	—				—			
	電動機定格出力（極数）			kW	《DC》 0.167 (10P)				《DC》 0.120+0.120 (8P)			
保護装置				室内側	過電流、回転信号検出、ヒューズ							
				室外側	過電流(CT方式)、高圧スイッチ、圧縮機吐出温度サーミスター							
配管	冷媒配管長			m	最小 5m 最大 75m							
	高低差			m	外上30m 外下15m							
	冷媒	ガス管			φ12.7（フレア）				φ15.88（フレア）			
		液管			φ6.35（フレア）				φ9.52（フレア）			
	ドレン口	室内側		mm	VP25(外径φ32)〈ドレンポンプ内蔵〉 （ドレンアップ高さはドレン口から500mm以下）							
		室外側		mm	VP25 （別売品 ドレンソケット取付け時）							
運転 SW（温度設定範囲）				℃	リモコン（冷・ドライ 18～30、 暖房 16～30、 冷暖自動 17～27）							
外気運転範囲				℃	冷房 -15～52DB				暖房 -20～24DB			
ダクト接続口				mm	□592×186				—			
外気導入口				mm	φ150							
エアーフィルター					—							
運転音（SPL）				dB(A)	冷房	急 35(40)	暖房	急 35(40)	冷房	標準 52	暖房	標準 51
						強 32(39)		強 32(39)		静音1 50		静音1 49
						弱 28(33)		弱 28(33)		静音2 48		静音2 47
										静音3 45		静音3 44
運転音（PWL）				dB(A)	冷	急 58(63)	暖	急 58(63)	冷	標準 70	暖	標準 69
高圧ガス保安法区分					届出不要							
法定冷凍トン					2.88							
主要付属品					据付説明書、配管断熱材 ドレンホース、ホースバンド							
IP コード					IPX0				IPX4			

※　APF、COP、消費電力量、運転電流、力率はナノイーXをオフにした時のものです。
※　室外ユニットの品番末尾J付きは耐重塩害仕様品を示します。
※　室内ユニットの仕様は室内ユニット 1 台あたりの値です。
※　総合品番には多機能ワイヤードリモコンCZ-10RT5を含みます。
※　性能・電気特性はJIS B8616に基づいた値です。
　(冷房時：室内吸込空気温度27℃DB・19℃WB, 室外吸込空気温度35℃DB)
　(暖房時(標準)：室内吸込空気温度20℃DB・15℃WB以下、室外吸込空気温度7℃DB・6℃WB)
　(暖房時(低温)：室内吸込空気温度20℃DB・15℃WB以下、室外吸込空気温度2℃DB・1℃WB)
※　室外の外形寸法欄( )内は、最大寸法の値です。
※　基板上で静圧を設定する場合は、基板上のディップスイッチをご使用ください。機外静圧および運転音の( )内数値は、
　最大静圧時の値です。(最大静圧への変更は、基板上のディップスイッチや、リモコンで設定可能)
※　運転音(PWL：音響パワーレベル)はJIS B8616に基づいた値です。
　運転音(SPL：音圧レベル)は、室外ユニット正面1m高さ1.5m、室内ユニット真下1.5mの値です。
　実際に据え付けますと、周囲の騒音や反響などにより表示値より大きくなるのが普通です。
※　工場出荷時の冷媒量で保証しています配管長は30m（トリプル設置時)までです。
　-5℃以下で冷房運転をする場合には、室外ユニットに別売品の防風板と防雪ダクト(側面・背面)を取り付けてください。
※　設置スペース、サービススペースについては外形寸法図をご確認ください。
※　室内熱負荷に対して、過大な空調機を設置すると、室内の温度や湿度の変化が頻繁となり、室内環境や建物に結露の発生などの影響を
　およぼす事があります。
※　室内ユニットの下には、濡れて困るものは置かないでください。湿度がRH70%以上の場合は、露が落ちることがあります。

■XEPHY Premium（ハイグレードタイプ）

形名				ビルトインオールダクト形（ダブルツイン）《三相電源》		
総合品番				PA-P224FE7GVNBC		
室内・室外ユニット品番				CS-P56FE7C×4	CU-P224G7B(J)	
パネル品番				—	—	
能力	冷房定格(最小～最大)［中間,中間中温,最小］		kW	20.0(6.2～22.4)［9.0、9.2、6.2］		
能力	暖房定格(最小～最大)［中間,最小］		kW	22.4(5.6～28.0)［10.1、5.6］		
能力	最大暖房低温		kW	20.0		
冷房定格時の顕熱比			—	0.79		
COP冷房定格	COP暖房定格	COP冷暖平均	—	3.15	3.81	3.48
APF（2006）			—	4.9 / 4.9		
APF（2015）			—	5.3 / 5.3		
外形寸法 H×W×D			mm	290×800×700	1500×980×370(+80)	
製品質量			kg	28	110	
外装色（マンセル記号）				—	アイボリー（2.6Y7.6/1.1）	
電源				三相200V　50/60Hz		
電気特性	消費電力	冷房定格　［中間,中間中温,最小］	kW	6.35　［1.87、1.50、0.850］		
電気特性	消費電力	暖房定格　［中間,最小］	kW	5.88　［1.84、1.11］		
電気特性	消費電力	最大暖房低温	kW	6.98		
電気特性	消費電力	暖房極低温	kW	—		
電気特性	運転電流(冷房定格,暖房定格)		A	冷房　19.7	暖房　18.3	
電気特性	力率(冷房定格,暖房定格)		%	冷房　93	暖房　93	
電気特性	最大運転電流		A	28.2		
電気特性	電源容量		kVA	9.77		
電気特性	始動電流		A	—		
設計圧力			MPa	高圧部　4.15	低圧部　2.55	
圧縮機	形名×個数			—	全密閉ロータリー式×1	
圧縮機	電動機定格出力（極数）		kW		4.20(6P)	
圧縮機	冷凍機油（種別・封入）		L		FW50S(エーテル)　1.90	
圧縮機	クランクケースヒーター		kW		0.032	
冷媒・初期充填量			kg	—	R32　4.20	
送風装置	形名×個数			シロッコファン × 1	プロペラファン×2	
送風装置	定格風量　冷房		m³/min	急 16.0 強 15.0 弱 12.0	164	
送風装置	定格風量　暖房		m³/min	急 16.0 強 15.0 弱 12.0	164	
送風装置	機外静圧		Pa	—	—	
送風装置	電動機定格出力（極数）		kW	《DC》　0.167　(10P)	《DC》　0.120+0.120　(10P)	
保護装置			室内側	過電流、回転信号検出、ヒューズ		
保護装置			室外側	過電流(CT方式)、高圧スイッチ、圧縮機吐出温度サーミスター		
配管	冷媒配管長		m	最小　5m　最大　100m		
配管	高低差		m	外上30m　外下30m		
配管	冷媒	ガス管		φ12.7（フレア）	φ25.4（ろう付）　★1	
配管	冷媒	液管		φ6.35（フレア）	φ9.52（フレア）	
配管	ドレン口	室内側	mm	VP25(外径φ32)〈ドレンポンプ内蔵〉 （ドレンアップ高さはドレン口から500mm以下）		
配管	ドレン口	室外側	mm	VP25 （別売品　ドレンソケット取付け時）		
運転 SW（温度設定範囲）			℃	リモコン（冷・ドライ 18～30、 暖房 16～30、 冷暖自動 17～27）		
外気運転範囲			℃	冷房　-15～50DB	暖房　-20～24DB	
ダクト接続口			mm	□592×186	—	
外気導入口			mm	φ150		
エアーフィルター				—		
運転音（SPL）			dB(A)	冷房　急 35(40) 冷房　強 32(39) 冷房　弱 28(33)	暖房　急 35(40) 暖房　強 32(39) 暖房　弱 28(33)	冷房　標準 58 冷房　静音1 56 冷房　静音2 54 冷房　静音3 52 / 暖房　標準 61 暖房　静音1 59 暖房　静音2 57 暖房　静音3 55
運転音（PWL）			dB(A)	冷　急 58(63)	暖　急 58(63)	冷　標準 76 / 暖　標準 78
高圧ガス保安法区分				届出不要		
法定冷凍トン				3.44		
主要付属品				据付説明書、配管断熱材 ドレンホース、ホースバンド 継手配管(φ19.05)異径継手配管(φ19.05→φ25.4)		
IP コード				IPX0	IPX4	

※　APF、COP、消費電力量、運転電流、力率はナノイーXをオフにした時のものです。
※　室外ユニットの品番末尾J付きは耐重塩害仕様品を示します。
※　室内ユニットの仕様は室内ユニット 1 台あたりの値です。
※　総合品番には多機能ワイヤードリモコンCZ-10RT5を含みます。
※　性能・電気特性はJIS B8616に基づいた値です。
(冷房時：室内吸込空気温度27℃DB・19℃WB, 室外吸込空気温度35℃DB)
(暖房時(標準)：室内吸込空気温度20℃DB・15℃WB以下、室外吸込空気温度7℃DB・6℃WB)
(暖房時(低温)：室内吸込空気温度20℃DB・15℃WB以下、室外吸込空気温度2℃DB・1℃WB)
※　室外の外形寸法欄( )内は、最大寸法の値です。
※　基板上で静圧を設定する場合は、基板上のディップスイッチをご使用ください。機外静圧および運転音の( )内数値は、
最大静圧時の値です。(最大静圧への変更は、基板上のディップスイッチや、リモコンで設定可能)
※　運転音(PWL：音響パワーレベル)はJIS B8616に基づいた値です。
運転音(SPL：音圧レベル)は、室外ユニット正面1m高さ1.5m、室内ユニット真下1.5mの値です。
実際に据え付けますと、周囲の騒音や反響などにより表示値より大きくなるのが普通です。
※　工場出荷時の冷媒量で保証しています配管長は30m（ダブルツイン設置時)までです。
-5℃以下で冷房運転をする場合には、室外ユニットに別売品の防風板と防雪ダクト(側面・背面)を取り付けてください。
※　設置スペース、サービススペースについては外形寸法図をご確認ください。
※　室内熱負荷に対して、過大な空調機を設置すると、室内の温度や湿度の変化が頻繁となり、室内環境や建物に結露の発生などの影響を
およぼす事があります。
※　室内ユニットの下には、濡れて困るものは置かないでください。湿度がRH70%以上の場合は、露が落ちることがあります。
★1：ガス管接続口でφ19.05→φ25.4（付属品：異径継手配管使用）に変換してください。

■XEPHY Premium（ハイグレードタイプ）

形名				ビルトインオールダクト形（ダブルツイン）《三相電源》			
総合品番				PA-P280FE7GVNBC			
室内・室外ユニット品番				CS-P71FE7C×4		CU-P280G7B(J)	
パネル品番				—		—	
能力	冷房定格(最小～最大)［中間,中間中温,最小］		kW	25.0(6.3～28.0)［11.3、11.5、6.3］			
能力	暖房定格(最小～最大)［中間,最小］		kW	28.0(7.0～35.0)［12.6、7.0］			
能力	最大暖房低温		kW	25.0			
冷房定格時の顕熱比			—	0.80			
COP冷房定格	COP暖房定格	COP冷暖平均	—	2.85	3.50	3.18	
APF（2006）			—	4.5 / 4.5			
APF（2015）			—	5.0 / 5.0			
外形寸法 H×W×D			mm	290×1000×700		1500×980×370(+80)	
製品質量			kg	34		119	
外装色（マンセル記号）				—		アイボリー（2.6Y7.6/1.1）	
電源				三相200V　50/60Hz			
電気特性	消費電力	冷房定格　［中間,中間中温,最小］	kW	8.78　［2.62、2.12、0.945］			
電気特性	消費電力	暖房定格　［中間,最小］	kW	8.01　［2.41、1.24］			
電気特性	消費電力	最大暖房低温	kW	9.28			
電気特性	消費電力	暖房極低温	kW	—			
電気特性	運転電流(冷房定格,暖房定格)		A	冷房　27.0		暖房　24.6	
電気特性	力率(冷房定格,暖房定格)		%	冷房　94		暖房　94	
電気特性	最大運転電流		A	39.1			
電気特性	電源容量		kVA	13.5			
電気特性	始動電流		A	—			
設計圧力			MPa	高圧部　4.15		低圧部　2.55	
圧縮機	形名×個数			—		全密閉ロータリー式×1	
圧縮機	電動機定格出力（極数）		kW			5.50(6P)	
圧縮機	冷凍機油（種別・封入）		L			FW50S(エーテル)　1.90	
圧縮機	クランクケースヒーター		kW			0.032	
冷媒・初期充填量			kg	—		R32　5.20	
送風装置	形名×個数			シロッコファン × 2		プロペラファン×2	
送風装置	定格風量　冷房		m³/min	急 21.0 強 19.0 弱 15.0		160	
送風装置	定格風量　暖房		m³/min	急 21.0 強 19.0 弱 15.0		160	
送風装置	機外静圧		Pa	—		—	
送風装置	電動機定格出力（極数）		kW	《DC》　0.245　(10P)		《DC》　0.120+0.120　(10P)	
保護装置			室内側	過電流、回転信号検出、ヒューズ			
保護装置			室外側	過電流(CT方式)、高圧スイッチ、圧縮機吐出温度サーミスター			
配管	冷媒配管長		m	最小　5m　最大　100m			
配管	高低差		m	外上30m　外下30m			
配管	冷媒	ガス管		φ15.88（フレア）		φ25.4（ろう付）　★1	
配管	冷媒	液管		φ9.52（フレア）		φ12.7（フレア）	
配管	ドレン口	室内側	mm	VP25(外径φ32)〈ドレンポンプ内蔵〉 （ドレンアップ高さはドレン口から500mm以下）			
配管	ドレン口	室外側	mm	VP25 （別売品　ドレンソケット取付け時）			
運転 SW（温度設定範囲）			℃	リモコン（冷・ドライ 18～30、 暖房 16～30、 冷暖自動 17～27）			
外気運転範囲			℃	冷房　-15～50DB		暖房　-20～24DB	
ダクト接続口			mm	□792×186		—	
外気導入口			mm	φ150			
エアーフィルター				—			
運転音（SPL）			dB(A)	冷房 急 35(43)	暖房 急 35(43)	冷房 標準 60	暖房 標準 63
				冷房 強 32(41)	暖房 強 32(41)	冷房 静音1 58	暖房 静音1 61
				冷房 弱 28(36)	暖房 弱 28(36)	冷房 静音2 56	暖房 静音2 59
						冷房 静音3 54	暖房 静音3 57
運転音（PWL）			dB(A)	冷 急 58(66)	暖 急 58(66)	冷 標準 78	暖 標準 81
高圧ガス保安法区分				届出不要			
法定冷凍トン				4.20			
主要付属品				据付説明書、配管断熱材 ドレンホース、ホースバンド 継手配管（φ19.05）異径継手配管（φ19.05→φ25.4）			
IP コード				IPX0		IPX4	

※　APF、COP、消費電力量、運転電流、力率はナノイーXをオフにした時のものです。
※　室外ユニットの品番末尾J付きは耐重塩害仕様品を示します。
※　室内ユニットの仕様は室内ユニット 1 台あたりの値です。
※　総合品番には多機能ワイヤードリモコンCZ-10RT5を含みます。
※　性能・電気特性はJIS B8616に基づいた値です。
（冷房時：室内吸込空気温度27℃DB・19℃WB, 室外吸込空気温度35℃DB）
（暖房時(標準)：室内吸込空気温度20℃DB・15℃WB以下、室外吸込空気温度7℃DB・6℃WB）
（暖房時(低温)：室内吸込空気温度20℃DB・15℃WB以下、室外吸込空気温度2℃DB・1℃WB）
※　室外の外形寸法欄( )内は、最大寸法の値です。
※　基板上で静圧を設定する場合は、基板上のディップスイッチをご使用ください。機外静圧および運転音の( )内数値は、
最大静圧時の値です。(最大静圧への変更は、基板上のディップスイッチや、リモコンで設定可能)
※　運転音(PWL：音響パワーレベル)はJIS B8616に基づいた値です。
運転音(SPL：音圧レベル)は、室外ユニット正面1m高さ1.5m、室内ユニット真下1.5mの値です。
実際に据え付けますと、周囲の騒音や反響などにより表示値より大きくなるのが普通です。
※　工場出荷時の冷媒量で保証しています配管長は30m（ダブルツイン設置時)までです。
-5℃以下で冷房運転をする場合には、室外ユニットに別売品の防風板と防雪ダクト(側面・背面)を取り付けてください。
※　設置スペース、サービススペースについては外形寸法図をご確認ください。
※　室内熱負荷に対して、過大な空調機を設置すると、室内の温度や湿度の変化が頻繁となり、室内環境や建物に結露の発生などの影響を
およぼす事があります。
※　室内ユニットの下には、濡れて困るものは置かないでください。湿度がRH70%以上の場合は、露が落ちることがあります。
★1：ガス管接続口でφ19.05→φ25.4（付属品：異径継手配管使用）に変換してください。

■XEPHY Premium（ハイグレードタイプ）

形名				ビルトインオールダクト形（ダブルツイン）《三相電源》			
総合品番				PA-P224FE7GVNBCL			
室内・室外ユニット品番				CS-P56FE7CL×4		CU-P224G7B(J)	
パネル品番				—		—	
能力	冷房定格(最小～最大)［中間,中間中温,最小］		kW	20.0(6.2～22.4)［9.0、9.2、6.2］			
	暖房定格(最小～最大)［中間,最小］		kW	22.4(5.6～28.0)［10.1、5.6］			
	最大暖房低温		kW	20.0			
冷房定格時の顕熱比			—	0.79			
COP冷房定格	COP暖房定格	COP冷暖平均	—	3.15	3.81	3.48	
APF（2006）			—	4.9 / 4.9			
APF（2015）			—	5.3 / 5.3			
外形寸法 H×W×D			mm	290×800×700		1500×980×370(+80)	
製品質量			kg	28		110	
外装色（マンセル記号）				—		アイボリー（2.6Y7.6/1.1）	
電源				三相200V　50/60Hz			
電気特性	消費電力	冷房定格　［中間,中間中温,最小］	kW	6.35　［1.87、1.50、0.850］			
		暖房定格　［中間,最小］	kW	5.88　［1.84、1.11］			
		最大暖房低温	kW	6.98			
		暖房極低温	kW	—			
	運転電流(冷房定格,暖房定格)		A	冷房　19.7		暖房　18.3	
	力率(冷房定格,暖房定格)		%	冷房　93		暖房　93	
	最大運転電流		A	28.2			
	電源容量		kVA	9.77			
	始動電流		A	—			
設計圧力			MPa	高圧部　4.15		低圧部　2.55	
圧縮機	形名×個数			—		全密閉ロータリー式×1	
	電動機定格出力（極数）		kW			4.20(6P)	
	冷凍機油（種別・封入）		L			FW50S(エーテル)　1.90	
	クランクケースヒーター		kW			0.032	
冷媒・初期充填量			kg	—		R32　4.20	
送風装置	形名×個数			シロッコファン × 1		プロペラファン×2	
	定格風量　冷房		m³/min	急 16.0 強 15.0 弱 12.0		164	
	定格風量　暖房		m³/min	急 16.0 強 15.0 弱 12.0		164	
	機外静圧		Pa	—		—	
	電動機定格出力（極数）		kW	《DC》　0.167　(10P)		《DC》　0.120+0.120　(10P)	
保護装置			室内側	過電流、回転信号検出、ヒューズ			
			室外側	過電流(CT方式)、高圧スイッチ、圧縮機吐出温度サーミスター			
配管	冷媒配管長		m	最小　5m　最大　100m			
	高低差		m	外上30m　外下30m			
	冷媒	ガス管		φ12.7（フレア）		φ25.4（ろう付）　★1	
		液管		φ6.35（フレア）		φ9.52（フレア）	
	ドレン口	室内側	mm	VP25(外径φ32)〈ドレンポンプ内蔵〉 （ドレンアップ高さはドレン口から500mm以下）			
		室外側	mm	VP25 （別売品　ドレンソケット取付け時）			
運転 SW（温度設定範囲）			℃	リモコン（冷・ドライ 18～30、 暖房 16～30、 冷暖自動 17～27）			
外気運転範囲			℃	冷房　-15～50DB		暖房　-20～24DB	
ダクト接続口			mm	□592×186		—	
外気導入口			mm	φ150			
エアーフィルター				—			
運転音（SPL）			dB(A)	冷房 急 35(40)	暖房 急 35(40)	冷房 標準 58	暖房 標準 61
				強 32(39)	強 32(39)	静音1 56	静音1 59
				弱 28(33)	弱 28(33)	静音2 54	静音2 57
						静音3 52	静音3 55
運転音（PWL）			dB(A)	冷 急 58(63)	暖 急 58(63)	冷 標準 76	暖 標準 78
高圧ガス保安法区分				届出不要			
法定冷凍トン				3.44			
主要付属品				据付説明書、配管断熱材 ドレンホース、ホースバンド 継手配管(φ19.05)異径継手配管(φ19.05→φ25.4)			
IP コード				IPX0		IPX4	

※　APF、COP、消費電力量、運転電流、力率はナノイーXをオフにした時のものです。
※　室外ユニットの品番末尾J付きは耐重塩害仕様品を示します。
※　室内ユニットの仕様は室内ユニット 1 台あたりの値です。
※　総合品番には多機能ワイヤードリモコンCZ-10RT5を含みます。
※　性能・電気特性はJIS B8616に基づいた値です。
　(冷房時：室内吸込空気温度27℃DB・19℃WB, 室外吸込空気温度35℃DB)
　(暖房時(標準)：室内吸込空気温度20℃DB・15℃WB以下、室外吸込空気温度7℃DB・6℃WB)
　(暖房時(低温)：室内吸込空気温度20℃DB・15℃WB以下、室外吸込空気温度2℃DB・1℃WB)
※　室外の外形寸法欄( )内は、最大寸法の値です。
※　基板上で静圧を設定する場合は、基板上のディップスイッチをご使用ください。機外静圧および運転音の( )内数値は、
　最大静圧時の値です。(最大静圧への変更は、基板上のディップスイッチや、リモコンで設定可能)
※　運転音(PWL：音響パワーレベル)はJIS B8616に基づいた値です。
　運転音(SPL：音圧レベル)は、室外ユニット正面1m高さ1.5m、室内ユニット真下1.5mの値です。
　実際に据え付けますと、周囲の騒音や反響などにより表示値より大きくなるのが普通です。
※　工場出荷時の冷媒量で保証しています配管長は30m（ダブルツイン設置時)までです。
　-5℃以下で冷房運転をする場合には、室外ユニットに別売品の防風板と防雪ダクト(側面・背面)を取り付けてください。
※　設置スペース、サービススペースについては外形寸法図をご確認ください。
※　室内熱負荷に対して、過大な空調機を設置すると、室内の温度や湿度の変化が頻繁となり、室内環境や建物に結露の発生などの影響を
　およぼす事があります。
※　室内ユニットの下には、濡れて困るものは置かないでください。湿度がRH70%以上の場合は、露が落ちることがあります。
★1：ガス管接続口でφ19.05→φ25.4（付属品：異径継手配管使用）に変換してください。

■XEPHY Eco（高効率タイプ）

形名					ビルトインオールダクト形（シングル）《三相電源》								
総合品番					PA-P50FE7HBC								
室内・室外ユニット品番					CS-P50FE7C					CU-P50H7B(J)			
パネル品番					—					—			
能力	冷房定格(最小～最大) [中間,中間中温,最小]			kW	4.5(1.1～5.0) [2.1、2.2、1.2]								
	暖房定格(最小～最大) [中間,最小]			kW	5.0(1.2～6.5) [2.3、1.3]								
	最大暖房低温			kW	5.5								
冷房定格時の顕熱比				—	0.82								
COP冷房定格	COP暖房定格	COP冷暖平均		—	3.98		3.82			3.90			
APF（2006）				—	5.1 / 5.1								
APF（2015）				—	5.5 / 5.5								
外形寸法 H×W×D				mm	290×800×700					630×799(+91)×299(+64)			
製品質量				kg	28					39			
外装色（マンセル記号）					—					アイボリー（2.6Y7.6/1.1）			
電源					三相200V 50/60Hz								
電気特性	消費電力	冷房定格 [中間,中間中温,最小]		kW	1.13 [0.410、0.350、0.150]								
		暖房定格 [中間,最小]		kW	1.31 [0.415、0.245]								
		最大暖房低温		kW	2.23								
		暖房極低温		kW	—								
	運転電流(冷房定格,暖房定格)			A	冷房 3.5					暖房 4.0			
	力率(冷房定格,暖房定格)			%	冷房 93					暖房 95			
	最大運転電流			A	10.1								
	電源容量			kVA	3.50								
	始動電流			A	—								
設計圧力				MPa	高圧部 4.15					低圧部 2.55			
圧縮機	形名×個数				—					全密閉ロータリー式×1			
	電動機定格出力（極数）			kW						1.20(6P)			
	冷凍機油（種別・封入）			L						FW50S(エーテル) 0.45			
	クランクケースヒーター			kW						—			
冷媒・初期充填量				kg	—					R32 1.25			
送風装置	形名×個数				シロッコファン × 1					プロペラファン×1			
	定格風量 冷房			m³/min	急 16.0 強 15.0 弱 12.0					43			
	定格風量 暖房			m³/min	急 16.0 強 15.0 弱 12.0					43			
	機外静圧			Pa	—					—			
	電動機定格出力（極数）			kW	《DC》 0.167 (10P)					《DC》 0.060 (8P)			
保護装置				室内側	過電流、回転信号検出、ヒューズ								
				室外側	過電流(CT方式)、高圧スイッチ、圧縮機吐出温度サーミスター								
配管	冷媒配管長			m	最小 3m 最大 40m								
	高低差			m	外上30m 外下15m								
	冷媒	ガス管			φ12.7（フレア）					φ12.7（フレア）			
		液管			φ6.35（フレア）					φ6.35（フレア）			
	ドレン口	室内側		mm	VP25(外径φ32)〈ドレンポンプ内蔵〉 （ドレンアップ高さはドレン口から500mm以下）								
		室外側		mm	ビニールホース接続（内径φ16：現地調達） （別売品 ドレンソケット取付け時）								
運転 SW（温度設定範囲）				℃	リモコン（冷・ドライ 18～30、 暖房 16～30、 冷暖自動 17～27）								
外気運転範囲				℃	冷房 -15～50DB					暖房 -20～24DB			
ダクト接続口				mm	□592×186					—			
外気導入口				mm	φ150								
エアーフィルター					—								
運転音（SPL）				dB(A)	冷房	急 35(40)	暖房	急 35(40)	冷房	標準 46	暖房	標準 47	
						強 32(39)		強 32(39)		静音1 44		静音1 45	
						弱 28(33)		弱 28(33)		静音2 42		静音2 43	
										静音3 40		静音3 41	
運転音（PWL）				dB(A)	冷	急 58(63)	暖	急 58(63)	冷	標準 64	暖	標準 65	
高圧ガス保安法区分					届出不要								
法定冷凍トン					1.12								
主要付属品					据付説明書、配管断熱材 ドレンホース、ホースバンド								
IP コード					IPX0					IPX4			

※　APF、COP、消費電力量、運転電流、力率はナノイーXをオフにした時のものです。
※　室外ユニットの品番末尾J付きは耐重塩害仕様品を示します。
※　室内ユニットの仕様は室内ユニット 1 台あたりの値です。
※　総合品番にはエコナビセンサーCZ-CSEN1と多機能ワイヤードリモコンCZ-10RT5を含みます。
※　性能・電気特性はJIS B8616に基づいた値です。
(冷房時：室内吸込空気温度27℃DB・19℃WB, 室外吸込空気温度35℃DB)
(暖房時(標準)：室内吸込空気温度20℃DB・15℃WB以下、室外吸込空気温度7℃DB・6℃WB)
(暖房時(低温)：室内吸込空気温度20℃DB・15℃WB以下、室外吸込空気温度2℃DB・1℃WB)
※　室外の外形寸法欄( )内は、最大寸法の値です。
※　基板上で静圧を設定する場合は、基板上のディップスイッチをご使用ください。機外静圧および運転音の( )内数値は、
最大静圧時の値です。(最大静圧への変更は、基板上のディップスイッチや、リモコンで設定可能)
※　運転音(PWL：音響パワーレベル)はJIS B8616に基づいた値です。
運転音(SPL：音圧レベル)は、室外ユニット正面1m高さ1.5m、室内ユニット真下1.5mの値です。
実際に据え付けますと、周囲の騒音や反響などにより表示値より大きくなるのが普通です。
※　工場出荷時の冷媒量で保証しています配管長は30m（シングル設置時)までです。
-5℃以下で冷房運転をする場合には、室外ユニットに別売品の防風板と防雪ダクト(側面・背面)を取り付けてください。
※　設置スペース、サービススペースについては外形寸法図をご確認ください。
※　室内熱負荷に対して、過大な空調機を設置すると、室内の温度や湿度の変化が頻繁となり、室内環境や建物に結露の発生などの影響を
およぼす事があります。
※　室内ユニットの下には、濡れて困るものは置かないでください。湿度がRH70%以上の場合は、露が落ちることがあります。

■XEPHY Eco（高効率タイプ）

形名					ビルトインオールダクト形（シングル）《三相電源》								
総合品番					PA-P56FE7HBC								
室内・室外ユニット品番					CS-P56FE7C					CU-P56H7B(J)			
パネル品番					—					—			
能力	冷房定格(最小～最大) [中間,中間中温,最小]			kW	5.0(1.2～5.6) [2.3、2.4、1.3]								
	暖房定格(最小～最大) [中間,最小]			kW	5.6(1.3～7.0) [2.6、1.4]								
	最大暖房低温			kW	5.7								
冷房定格時の顕熱比				—	0.79								
COP冷房定格	COP暖房定格	COP冷暖平均		—	3.62		3.61			3.62			
APF（2006）				—	4.9 / 4.9								
APF（2015）				—	5.3 / 5.3								
外形寸法 H×W×D				mm	290×800×700					630×799(+91)×299(+64)			
製品質量				kg	28					39			
外装色（マンセル記号）					—					アイボリー（2.6Y7.6/1.1）			
電源					三相200V 50/60Hz								
電気特性	消費電力	冷房定格 [中間,中間中温,最小]		kW	1.38 [0.470、0.400、0.170]								
		暖房定格 [中間,最小]		kW	1.55 [0.480、0.265]								
		最大暖房低温		kW	2.53								
		暖房極低温		kW	—								
	運転電流(冷房定格,暖房定格)			A	冷房 4.3					暖房 4.8			
	力率(冷房定格,暖房定格)			%	冷房 93					暖房 93			
	最大運転電流			A	10.3								
	電源容量			kVA	3.57								
	始動電流			A	—								
設計圧力				MPa	高圧部 4.15					低圧部 2.55			
圧縮機	形名×個数				—					全密閉ロータリー式×1			
	電動機定格出力（極数）			kW						1.50(6P)			
	冷凍機油（種別・封入）			L						FW50S(エーテル) 0.45			
	クランクケースヒーター			kW						—			
冷媒・初期充填量				kg	—					R32 1.25			
送風装置	形名×個数				シロッコファン × 1					プロペラファン×1			
	定格風量 冷房			m³/min	急 16.0 強 15.0 弱 12.0					43			
	定格風量 暖房			m³/min	急 16.0 強 15.0 弱 12.0					43			
	機外静圧			Pa	—					—			
	電動機定格出力（極数）			kW	《DC》 0.167 (10P)					《DC》 0.060 (8P)			
保護装置				室内側	過電流、回転信号検出、ヒューズ								
				室外側	過電流(CT方式)、高圧スイッチ、圧縮機吐出温度サーミスター								
配管	冷媒配管長			m	最小 3m 最大 40m								
	高低差			m	外上30m 外下15m								
	冷媒	ガス管			φ12.7（フレア）					φ12.7（フレア）			
		液管			φ6.35（フレア）					φ6.35（フレア）			
	ドレン口	室内側		mm	VP25(外径φ32)〈ドレンポンプ内蔵〉 （ドレンアップ高さはドレン口から500mm以下）								
		室外側		mm	ビニールホース接続（内径φ16：現地調達） （別売品 ドレンソケット取付け時）								
運転 SW（温度設定範囲）				℃	リモコン（冷・ドライ 18～30、 暖房 16～30、 冷暖自動 17～27）								
外気運転範囲				℃	冷房 -15～50DB					暖房 -20～24DB			
ダクト接続口				mm	□592×186					—			
外気導入口				mm	φ150								
エアーフィルター					—								
運転音（SPL）				dB(A)	冷房	急 35(40)	暖房	急 35(40)	冷房	標準 46	暖房	標準 47	
						強 32(39)		強 32(39)		静音1 44		静音1 45	
						弱 28(33)		弱 28(33)		静音2 42		静音2 43	
										静音3 40		静音3 41	
運転音（PWL）				dB(A)	冷	急 58(63)	暖	急 58(63)	冷	標準 64	暖	標準 65	
高圧ガス保安法区分					届出不要								
法定冷凍トン					1.12								
主要付属品					据付説明書、配管断熱材 ドレンホース、ホースバンド								
IP コード					IPX0					IPX4			

※　APF、COP、消費電力量、運転電流、力率はナノイーXをオフにした時のものです。
※　室外ユニットの品番末尾J付きは耐重塩害仕様品を示します。
※　室内ユニットの仕様は室内ユニット 1 台あたりの値です。
※　総合品番にはエコナビセンサーCZ-CSEN1と多機能ワイヤードリモコンCZ-10RT5を含みます。
※　性能・電気特性はJIS B8616に基づいた値です。
(冷房時：室内吸込空気温度27℃DB・19℃WB, 室外吸込空気温度35℃DB)
(暖房時(標準)：室内吸込空気温度20℃DB・15℃WB以下、室外吸込空気温度7℃DB・6℃WB)
(暖房時(低温)：室内吸込空気温度20℃DB・15℃WB以下、室外吸込空気温度2℃DB・1℃WB)
※　室外の外形寸法欄( )内は、最大寸法の値です。
※　基板上で静圧を設定する場合は、基板上のディップスイッチをご使用ください。機外静圧および運転音の( )内数値は、
最大静圧時の値です。(最大静圧への変更は、基板上のディップスイッチや、リモコンで設定可能)
※　運転音(PWL：音響パワーレベル)はJIS B8616に基づいた値です。
運転音(SPL：音圧レベル)は、室外ユニット正面1m高さ1.5m、室内ユニット真下1.5mの値です。
実際に据え付けますと、周囲の騒音や反響などにより表示値より大きくなるのが普通です。
※　工場出荷時の冷媒量で保証しています配管長は30m（シングル設置時)までです。
-5℃以下で冷房運転をする場合には、室外ユニットに別売品の防風板と防雪ダクト(側面・背面)を取り付けてください。
※　設置スペース、サービススペースについては外形寸法図をご確認ください。
※　室内熱負荷に対して、過大な空調機を設置すると、室内の温度や湿度の変化が頻繁となり、室内環境や建物に結露の発生などの影響を
およぼす事があります。
※　室内ユニットの下には、濡れて困るものは置かないでください。湿度がRH70%以上の場合は、露が落ちることがあります。

■XEPHY Eco（高効率タイプ）

形名				ビルトインオールダクト形（シングル）《三相電源》			
総合品番				PA-P63FE7HBC			
室内・室外ユニット品番				CS-P63FE7C		CU-P63H7B(J)	
パネル品番				—		—	
能力	冷房定格(最小～最大)［中間,中間中温,最小］		kW	5.6(1.3～6.3)［2.7、2.9、1.4］			
	暖房定格(最小～最大)［中間,最小］		kW	6.3(1.4～8.0)［2.9、1.6］			
	最大暖房低温		kW	6.1			
冷房定格時の顕熱比			—	0.85			
COP冷房定格	COP暖房定格	COP冷暖平均	—	3.89	3.42	3.66	
APF（2006）			—	5.1 / 5.1			
APF（2015）			—	5.6 / 5.6			
外形寸法 H×W×D			mm	290×1000×700		630×799(+91)×299(+64)	
製品質量			kg	34		41	
外装色（マンセル記号）				—		アイボリー（2.6Y7.6/1.1）	
電源				三相200V　50/60Hz			
電気特性	消費電力	冷房定格　［中間,中間中温,最小］	kW	1.44　［0.495、0.440、0.185］			
		暖房定格　［中間,最小］	kW	1.84　［0.520、0.305］			
		最大暖房低温	kW	2.20			
		暖房極低温	kW	—			
	運転電流(冷房定格,暖房定格)		A	冷房　4.4		暖房　5.7	
	力率(冷房定格,暖房定格)		%	冷房　94		暖房　93	
	最大運転電流		A	10.6			
	電源容量		kVA	3.67			
	始動電流		A	—			
設計圧力			MPa	高圧部　4.15		低圧部　2.55	
圧縮機	形名×個数			—		全密閉ロータリー式×1	
	電動機定格出力（極数）		kW			1.50(6P)	
	冷凍機油（種別・封入）		L			FW50S(エーテル)　0.45	
	クランクケースヒーター		kW			—	
冷媒・初期充填量			kg	—		R32　1.40	
送風装置	形名×個数			シロッコファン × 2		プロペラファン×1	
	定格風量　冷房		m³/min	急 21.0 強 19.0 弱 15.0		44	
	定格風量　暖房		m³/min	急 21.0 強 19.0 弱 15.0		42	
	機外静圧		Pa	—		—	
	電動機定格出力（極数）		kW	《DC》　0.245　(10P)		《DC》　0.060　(8P)	
保護装置			室内側	過電流、回転信号検出、ヒューズ			
			室外側	過電流(CT方式)、高圧スイッチ、圧縮機吐出温度サーミスター			
配管	冷媒配管長		m	最小　3m　最大　40m			
	高低差		m	外上30m　外下15m			
	冷媒	ガス管		φ12.7（フレア）		φ12.7（フレア）	
		液管		φ6.35（フレア）		φ6.35（フレア）	
	ドレン口	室内側	mm	VP25(外径φ32)〈ドレンポンプ内蔵〉 （ドレンアップ高さはドレン口から500mm以下）			
		室外側	mm	ビニールホース接続（内径φ16：現地調達） （別売品　ドレンソケット取付け時）			
運転 SW（温度設定範囲）			℃	リモコン（冷・ドライ 18～30、 暖房 16～30、 冷暖自動 17～27）			
外気運転範囲			℃	冷房　-15～50DB		暖房　-20～24DB	
ダクト接続口			mm	□792×186		—	
外気導入口			mm	φ150			
エアーフィルター				—			
運転音（SPL）			dB(A)	冷房 急 35(43)	暖房 急 35(43)	冷房 標準 48	暖房 標準 49
				冷房 強 32(41)	暖房 強 32(41)	冷房 静音1 46	暖房 静音1 47
				冷房 弱 28(36)	暖房 弱 28(36)	冷房 静音2 44	暖房 静音2 45
						冷房 静音3 42	暖房 静音3 43
運転音（PWL）			dB(A)	冷 急 58(66)	暖 急 58(66)	冷 標準 65	暖 標準 66
高圧ガス保安法区分				届出不要			
法定冷凍トン				1.12			
主要付属品				据付説明書、配管断熱材 ドレンホース、ホースバンド			
IP コード				IPX0		IPX4	

※　APF、COP、消費電力量、運転電流、力率はナノイーXをオフにした時のものです。
※　室外ユニットの品番末尾J付きは耐重塩害仕様品を示します。
※　室内ユニットの仕様は室内ユニット 1 台あたりの値です。
※　総合品番にはエコナビセンサーCZ-CSEN1と多機能ワイヤードリモコンCZ-10RT5を含みます。
※　性能・電気特性はJIS B8616に基づいた値です。
（冷房時：室内吸込空気温度27℃DB・19℃WB, 室外吸込空気温度35℃DB）
（暖房時(標準)：室内吸込空気温度20℃DB・15℃WB以下、室外吸込空気温度7℃DB・6℃WB）
（暖房時(低温)：室内吸込空気温度20℃DB・15℃WB以下、室外吸込空気温度2℃DB・1℃WB）
※　室外の外形寸法欄( )内は、最大寸法の値です。
※　基板上で静圧を設定する場合は、基板上のディップスイッチをご使用ください。機外静圧および運転音の( )内数値は、
最大静圧時の値です。(最大静圧への変更は、基板上のディップスイッチや、リモコンで設定可能)
※　運転音(PWL：音響パワーレベル)はJIS B8616に基づいた値です。
運転音(SPL：音圧レベル)は、室外ユニット正面1m高さ1.5m、室内ユニット真下1.5mの値です。
実際に据え付けますと、周囲の騒音や反響などにより表示値より大きくなるのが普通です。
※　工場出荷時の冷媒量で保証しています配管長は30m（シングル設置時)までです。
-5℃以下で冷房運転をする場合には、室外ユニットに別売品の防風板と防雪ダクト(側面・背面)を取り付けてください。
※　設置スペース、サービススペースについては外形寸法図をご確認ください。
※　室内熱負荷に対して、過大な空調機を設置すると、室内の温度や湿度の変化が頻繁となり、室内環境や建物に結露の発生などの影響を
およぼす事があります。
※　室内ユニットの下には、濡れて困るものは置かないでください。湿度がRH70%以上の場合は、露が落ちることがあります。

■XEPHY Eco（高効率タイプ）

形名					ビルトインオールダクト形（シングル）《三相電源》								
総合品番					PA-P80FE7HBC								
室内・室外ユニット品番					CS-P80FE7C					CU-P80H7B(J)			
パネル品番					—					—			
能力	冷房定格(最小～最大)［中間,中間中温,最小］			kW	7.1(1.7～8.0)［3.2、3.4、1.8］								
	暖房定格(最小～最大)［中間,最小］			kW	8.0(1.5～9.0)［3.6、2.0］								
	最大暖房低温			kW	6.4								
冷房定格時の顕熱比				—	0.76								
COP冷房定格	COP暖房定格	COP冷暖平均		—	3.06		3.39			3.23			
APF（2006）				—	4.9 / 4.9								
APF（2015）				—	5.3 / 5.3								
外形寸法 H×W×D				mm	290×1000×700					630×799(+91)×299(+64)			
製品質量				kg	34					41			
外装色（マンセル記号）					—					アイボリー（2.6Y7.6/1.1）			
電源					三相200V　50/60Hz								
電気特性	消費電力	冷房定格　［中間,中間中温,最小］		kW	2.32　［0.595、0.525、0.250］								
		暖房定格　［中間,最小］		kW	2.36　［0.655、0.395］								
		最大暖房低温		kW	2.34								
		暖房極低温		kW	—								
	運転電流(冷房定格,暖房定格)			A	冷房　7.1					暖房　7.3			
	力率(冷房定格,暖房定格)			%	冷房　94					暖房　93			
	最大運転電流			A	10.6								
	電源容量			kVA	3.67								
	始動電流			A	—								
設計圧力				MPa	高圧部　4.15					低圧部　2.55			
圧縮機	形名×個数				—					全密閉ロータリー式×1			
	電動機定格出力（極数）			kW						2.00(6P)			
	冷凍機油（種別・封入）			L						FW50S(エーテル)　0.45			
	クランクケースヒーター			kW						—			
冷媒・初期充填量				kg	—					R32　1.40			
送風装置	形名×個数				シロッコファン × 2					プロペラファン×1			
	定格風量　冷房			m³/min	急 21.0 強 19.0 弱 15.0					44			
	定格風量　暖房			m³/min	急 21.0 強 19.0 弱 15.0					46			
	機外静圧			Pa	—					—			
	電動機定格出力（極数）			kW	《DC》　0.245　(10P)					《DC》　0.060　(8P)			
保護装置				室内側	過電流、回転信号検出、ヒューズ								
				室外側	過電流(CT方式)、高圧スイッチ、圧縮機吐出温度サーミスター								
配管	冷媒配管長			m	最小　3m　最大　40m								
	高低差			m	外上30m　外下15m								
	冷媒	ガス管			φ15.88（フレア）					φ15.88（フレア）			
		液管			φ9.52（フレア）					φ9.52（フレア）			
	ドレン口	室内側		mm	VP25(外径φ32)〈ドレンポンプ内蔵〉 （ドレンアップ高さはドレン口から500mm以下）								
		室外側		mm	ビニールホース接続（内径φ16：現地調達） （別売品　ドレンソケット取付け時）								
運転 SW（温度設定範囲）				℃	リモコン（冷・ドライ 18～30、 暖房 16～30、 冷暖自動 17～27）								
外気運転範囲				℃	冷房　-15～50DB					暖房　-20～24DB			
ダクト接続口				mm	□792×186					—			
外気導入口				mm	φ150								
エアーフィルター					—								
運転音（SPL）				dB(A)	冷房	急　35(43)	暖房	急　35(43)	冷房	標準　48	暖房	標準　52	
						強　32(41)		強　32(41)		静音1　46		静音1　50	
						弱　28(36)		弱　28(36)		静音2　44		静音2　48	
										静音3　42		静音3　46	
運転音（PWL）				dB(A)	冷	急　58(66)	暖	急　58(66)	冷	標準　67	暖	標準　70	
高圧ガス保安法区分					届出不要								
法定冷凍トン					1.12								
主要付属品					据付説明書、配管断熱材 ドレンホース、ホースバンド								
IP コード					IPX0					IPX4			

※　APF、COP、消費電力量、運転電流、力率はナノイーXをオフにした時のものです。
※　室外ユニットの品番末尾J付きは耐重塩害仕様品を示します。
※　室内ユニットの仕様は室内ユニット 1 台あたりの値です。
※　総合品番にはエコナビセンサーCZ-CSEN1と多機能ワイヤードリモコンCZ-10RT5を含みます。
※　性能・電気特性はJIS B8616に基づいた値です。
(冷房時：室内吸込空気温度27℃DB・19℃WB, 室外吸込空気温度35℃DB)
(暖房時(標準)：室内吸込空気温度20℃DB・15℃WB以下、室外吸込空気温度7℃DB・6℃WB)
(暖房時(低温)：室内吸込空気温度20℃DB・15℃WB以下、室外吸込空気温度2℃DB・1℃WB)
※　室外の外形寸法欄( )内は、最大寸法の値です。
※　基板上で静圧を設定する場合は、基板上のディップスイッチをご使用ください。機外静圧および運転音の( )内数値は、
最大静圧時の値です。(最大静圧への変更は、基板上のディップスイッチや、リモコンで設定可能)
※　運転音(PWL：音響パワーレベル)はJIS B8616に基づいた値です。
運転音(SPL：音圧レベル)は、室外ユニット正面1m高さ1.5m、室内ユニット真下1.5mの値です。
実際に据え付けますと、周囲の騒音や反響などにより表示値より大きくなるのが普通です。
※　工場出荷時の冷媒量で保証しています配管長は30m（シングル設置時)までです。
-5℃以下で冷房運転をする場合には、室外ユニットに別売品の防風板と防雪ダクト(側面・背面)を取り付けてください。
※　設置スペース、サービススペースについては外形寸法図をご確認ください。
※　室内熱負荷に対して、過大な空調機を設置すると、室内の温度や湿度の変化が頻繁となり、室内環境や建物に結露の発生などの影響を
およぼす事があります。
※　室内ユニットの下には、濡れて困るものは置かないでください。湿度がRH70%以上の場合は、露が落ちることがあります。

■XEPHY Eco（高効率タイプ）

形名				ビルトインオールダクト形（シングル）《三相電源》			
総合品番				PA-P112FE7HBC			
室内・室外ユニット品番				CS-P112FE7C		CU-P112H7B(J)	
パネル品番				—		—	
能力	冷房定格(最小～最大)［中間,中間中温,最小］		kW	10.0(2.5～11.2)［4.5、4.8、3.0］			
能力	暖房定格(最小～最大)［中間,最小］		kW	11.2(2.9～13.0)［5.1、2.9］			
能力	最大暖房低温		kW	11.5			
冷房定格時の顕熱比			—	0.79			
COP冷房定格	COP暖房定格	COP冷暖平均	—	3.53	4.04	3.79	
APF（2006）			—	5.2 / 5.2			
APF（2015）			—	5.7 / 5.7			
外形寸法 H×W×D			mm	290×1400×700		996×980×370(+80)	
製品質量			kg	46		66	
外装色（マンセル記号）				—		アイボリー（2.6Y7.6/1.1）	
電源				三相200V　50/60Hz			
電気特性	消費電力	冷房定格　［中間,中間中温,最小］	kW	2.83　［0.820、0.715、0.415］			
電気特性	消費電力	暖房定格　［中間,最小］	kW	2.77　［0.915、0.475］			
電気特性	消費電力	最大暖房低温	kW	3.79			
電気特性	消費電力	暖房極低温	kW	—			
電気特性	運転電流(冷房定格,暖房定格)		A	冷房　8.8		暖房　8.6	
電気特性	力率(冷房定格,暖房定格)		%	冷房　93		暖房　93	
電気特性	最大運転電流		A	16.0			
電気特性	電源容量		kVA	5.54			
電気特性	始動電流		A	—			
設計圧力			MPa	高圧部　4.15		低圧部　2.55	
圧縮機	形名×個数			—		全密閉ロータリー式×1	
圧縮機	電動機定格出力（極数）		kW			2.50(6P)	
圧縮機	冷凍機油（種別・封入）		L			FW50S(エーテル)　0.60	
圧縮機	クランクケースヒーター		kW			—	
冷媒・初期充填量			kg	—		R32　2.10	
送風装置	形名×個数			シロッコファン × 3		プロペラファン×1	
送風装置	定格風量　冷房		m³/min	急 32.0 強 26.0 弱 21.0		77	
送風装置	定格風量　暖房		m³/min	急 32.0 強 26.0 弱 21.0		73	
送風装置	機外静圧		Pa	—		—	
送風装置	電動機定格出力（極数）		kW	《DC》　0.319　(10P)		《DC》　0.120　(8P)	
保護装置			室内側	過電流、回転信号検出、ヒューズ			
保護装置			室外側	過電流(CT方式)、高圧スイッチ、圧縮機吐出温度サーミスター			
配管	冷媒配管長		m	最小　5m　最大　50m			
配管	高低差		m	外上30m　外下15m			
配管	冷媒	ガス管		φ15.88（フレア）		φ15.88（フレア）	
配管	冷媒	液管		φ9.52（フレア）		φ9.52（フレア）	
配管	ドレン口	室内側	mm	VP25(外径φ32)〈ドレンポンプ内蔵〉 （ドレンアップ高さはドレン口から500mm以下）			
配管	ドレン口	室外側	mm	VP25 （別売品　ドレンソケット取付け時）			
運転 SW（温度設定範囲）			℃	リモコン（冷・ドライ 18～30、 暖房 16～30、 冷暖自動 17～27）			
外気運転範囲			℃	冷房　-15～50DB		暖房　-20～24DB	
ダクト接続口			mm	□1192×186		—	
外気導入口			mm	φ150			
エアーフィルター				—			
運転音（SPL）			dB(A)	冷房：急 39(45)／強 35(40)／弱 31(37)	暖房：急 39(45)／強 35(40)／弱 31(37)	冷房：標準 53／静音1 51／静音2 49／静音3 47	暖房：標準 53／静音1 51／静音2 49／静音3 47
運転音（PWL）			dB(A)	冷：急 62(68)	暖：急 62(68)	冷：標準 70	暖：標準 70
高圧ガス保安法区分				届出不要			
法定冷凍トン				1.72			
主要付属品				据付説明書、配管断熱材 ドレンホース、ホースバンド			
IP コード				IPX0		IPX4	

※　APF、COP、消費電力量、運転電流、力率はナノイーXをオフにした時のものです。
※　室外ユニットの品番末尾J付きは耐重塩害仕様品を示します。
※　室内ユニットの仕様は室内ユニット 1 台あたりの値です。
※　総合品番にはエコナビセンサーCZ-CSEN1と多機能ワイヤードリモコンCZ-10RT5を含みます。
※　性能・電気特性はJIS B8616に基づいた値です。
（冷房時：室内吸込空気温度27℃DB・19℃WB, 室外吸込空気温度35℃DB）
（暖房時(標準)：室内吸込空気温度20℃DB・15℃WB以下、室外吸込空気温度7℃DB・6℃WB）
（暖房時(低温)：室内吸込空気温度20℃DB・15℃WB以下、室外吸込空気温度2℃DB・1℃WB）
※　室外の外形寸法欄( )内は、最大寸法の値です。
※　基板上で静圧を設定する場合は、基板上のディップスイッチをご使用ください。機外静圧および運転音の( )内数値は、
最大静圧時の値です。(最大静圧への変更は、基板上のディップスイッチや、リモコンで設定可能)
※　運転音(PWL：音響パワーレベル)はJIS B8616に基づいた値です。
運転音(SPL：音圧レベル)は、室外ユニット正面1m高さ1.5m、室内ユニット真下1.5mの値です。
実際に据え付けますと、周囲の騒音や反響などにより表示値より大きくなるのが普通です。
※　工場出荷時の冷媒量で保証しています配管長は30m（シングル設置時)までです。
-5℃以下で冷房運転をする場合には、室外ユニットに別売品の防風板と防雪ダクト(側面・背面)を取り付けてください。
※　設置スペース、サービススペースについては外形寸法図をご確認ください。
※　室内熱負荷に対して、過大な空調機を設置すると、室内の温度や湿度の変化が頻繁となり、室内環境や建物に結露の発生などの影響を
およぼす事があります。
※　室内ユニットの下には、濡れて困るものは置かないでください。湿度がRH70%以上の場合は、露が落ちることがあります。

■XEPHY Eco（高効率タイプ）

形名				ビルトインオールダクト形（シングル）《三相電源》			
総合品番				PA-P140FE7HBC			
室内・室外ユニット品番				CS-P140FE7C		CU-P140H7B(J)	
パネル品番				—		—	
能力	冷房定格(最小～最大)［中間,中間中温,最小］		kW	12.5(3.2～14.0)［5.7、6.0、3.2］			
能力	暖房定格(最小～最大)［中間,最小］		kW	14.0(3.5～16.0)［6.3、3.5］			
能力	最大暖房低温		kW	14.0			
冷房定格時の顕熱比			—	0.73			
COP冷房定格	COP暖房定格	COP冷暖平均	—	3.22	3.67	3.45	
APF（2006）			—	5.0 / 5.0			
APF（2015）			—	5.4 / 5.4			
外形寸法 H×W×D			mm	290×1400×700		996×980×370(+80)	
製品質量			kg	46		81	
外装色（マンセル記号）				—		アイボリー（2.6Y7.6/1.1）	
電源				三相200V　50/60Hz			
電気特性	消費電力	冷房定格　［中間,中間中温,最小］	kW	3.88　［1.10、0.955、0.475］			
電気特性	消費電力	暖房定格　［中間,最小］	kW	3.81　［1.15、0.615］			
電気特性	消費電力	最大暖房低温	kW	5.10			
電気特性	消費電力	暖房極低温	kW	—			
電気特性	運転電流(冷房定格,暖房定格)		A	冷房　12.0		暖房　11.8	
電気特性	力率(冷房定格,暖房定格)		%	冷房　93		暖房　93	
電気特性	最大運転電流		A	22.0			
電気特性	電源容量		kVA	7.62			
電気特性	始動電流		A	—			
設計圧力			MPa	高圧部　4.15		低圧部　2.55	
圧縮機	形名×個数			—		全密閉ロータリー式×1	
圧縮機	電動機定格出力（極数）		kW			2.80(6P)	
圧縮機	冷凍機油（種別・封入）		L			FW50S(エーテル)　1.30	
圧縮機	クランクケースヒーター		kW			—	
冷媒・初期充填量			kg	—		R32　2.80	
送風装置	形名×個数			シロッコファン × 3		プロペラファン×1	
送風装置	定格風量　冷房		m³/min	急 34.0 強 29.0 弱 23.0		97	
送風装置	定格風量　暖房		m³/min	急 34.0 強 29.0 弱 23.0		87	
送風装置	機外静圧		Pa	—		—	
送風装置	電動機定格出力（極数）		kW	《DC》　0.319　(10P)		《DC》　0.120　(8P)	
保護装置			室内側	過電流、回転信号検出、ヒューズ			
保護装置			室外側	過電流(CT方式)、高圧スイッチ、圧縮機吐出温度サーミスター			
配管	冷媒配管長		m	最小　5m　最大　50m			
配管	高低差		m	外上30m　外下15m			
配管	冷媒	ガス管		φ15.88（フレア）		φ15.88（フレア）	
配管	冷媒	液管		φ9.52（フレア）		φ9.52（フレア）	
配管	ドレン口	室内側	mm	VP25(外径φ32)〈ドレンポンプ内蔵〉 （ドレンアップ高さはドレン口から500mm以下）			
配管	ドレン口	室外側	mm	VP25 （別売品　ドレンソケット取付け時）			
運転 SW（温度設定範囲）			℃	リモコン（冷・ドライ 18～30、 暖房 16～30、 冷暖自動 17～27）			
外気運転範囲			℃	冷房　-15～50DB		暖房　-20～24DB	
ダクト接続口			mm	□1192×186		—	
外気導入口			mm	φ150			
エアーフィルター				—			
運転音（SPL）			dB(A)	冷房 急 40(45)	暖房 急 40(45)	冷房 標準 57	暖房 標準 57
				冷房 強 36(40)	暖房 強 36(40)	冷房 静音1 55	暖房 静音1 55
				冷房 弱 32(37)	暖房 弱 32(37)	冷房 静音2 53	暖房 静音2 53
						冷房 静音3 51	暖房 静音3 51
運転音（PWL）			dB(A)	冷 急 63(68)	暖 急 63(68)	冷 標準 74	暖 標準 74
高圧ガス保安法区分				届出不要			
法定冷凍トン				2.33			
主要付属品				据付説明書、配管断熱材 ドレンホース、ホースバンド			
IP コード				IPX0		IPX4	

※　APF、COP、消費電力量、運転電流、力率はナノイーXをオフにした時のものです。
※　室外ユニットの品番末尾J付きは耐重塩害仕様品を示します。
※　室内ユニットの仕様は室内ユニット 1 台あたりの値です。
※　総合品番にはエコナビセンサーCZ-CSEN1と多機能ワイヤードリモコンCZ-10RT5を含みます。
※　性能・電気特性はJIS B8616に基づいた値です。
（冷房時：室内吸込空気温度27℃DB・19℃WB, 室外吸込空気温度35℃DB）
（暖房時(標準)：室内吸込空気温度20℃DB・15℃WB以下、室外吸込空気温度7℃DB・6℃WB）
（暖房時(低温)：室内吸込空気温度20℃DB・15℃WB以下、室外吸込空気温度2℃DB・1℃WB）
※　室外の外形寸法欄( )内は、最大寸法の値です。
※　基板上で静圧を設定する場合は、基板上のディップスイッチをご使用ください。機外静圧および運転音の( )内数値は、
最大静圧時の値です。(最大静圧への変更は、基板上のディップスイッチや、リモコンで設定可能)
※　運転音(PWL：音響パワーレベル)はJIS B8616に基づいた値です。
運転音(SPL：音圧レベル)は、室外ユニット正面1m高さ1.5m、室内ユニット真下1.5mの値です。
実際に据え付けますと、周囲の騒音や反響などにより表示値より大きくなるのが普通です。
※　工場出荷時の冷媒量で保証しています配管長は30m（シングル設置時)までです。
-5℃以下で冷房運転をする場合には、室外ユニットに別売品の防風板と防雪ダクト(側面・背面)を取り付けてください。
※　設置スペース、サービススペースについては外形寸法図をご確認ください。
※　室内熱負荷に対して、過大な空調機を設置すると、室内の温度や湿度の変化が頻繁となり、室内環境や建物に結露の発生などの影響を
およぼす事があります。
※　室内ユニットの下には、濡れて困るものは置かないでください。湿度がRH70%以上の場合は、露が落ちることがあります。

■XEPHY Eco（高効率タイプ）

形名				ビルトインオールダクト形（シングル）《三相電源》			
総合品番				PA-P160FE7HBC			
室内・室外ユニット品番				CS-P160FE7C		CU-P160H7B(J)	
パネル品番				—		—	
能力	冷房定格(最小～最大)［中間,中間中温,最小］		kW	14.0(3.5～16.0)［6.3、6.7、3.7］			
	暖房定格(最小～最大)［中間,最小］		kW	16.0(4.0～17.0)［7.2、4.0］			
	最大暖房低温		kW	14.5			
冷房定格時の顕熱比			—	0.71			
COP冷房定格	COP暖房定格	COP冷暖平均	—	2.87	3.46	3.17	
APF（2006）			—	4.8 / 4.8			
APF（2015）			—	5.2 / 5.2			
外形寸法 H×W×D			mm	290×1400×700		996×980×370(+80)	
製品質量			kg	46		81	
外装色（マンセル記号）				—		アイボリー（2.6Y7.6/1.1）	
電源				三相200V　50/60Hz			
電気特性	消費電力	冷房定格　［中間,中間中温,最小］	kW	4.88　［1.27、1.13、0.570］			
		暖房定格　［中間,最小］	kW	4.62　［1.34、0.695］			
		最大暖房低温	kW	5.65			
		暖房極低温	kW	—			
	運転電流(冷房定格,暖房定格)		A	冷房　15.1		暖房　14.3	
	力率(冷房定格,暖房定格)		%	冷房　93		暖房　93	
	最大運転電流		A	23.0			
	電源容量		kVA	7.97			
	始動電流		A	—			
設計圧力			MPa	高圧部　4.15		低圧部　2.55	
圧縮機	形名×個数			—		全密閉ロータリー式×1	
	電動機定格出力（極数）		kW			3.00(6P)	
	冷凍機油（種別・封入）		L			FW50S(エーテル)　1.30	
	クランクケースヒーター		kW			—	
冷媒・初期充填量			kg	—		R32　2.80	
送風装置	形名×個数			シロッコファン × 3		プロペラファン×1	
	定格風量　冷房		m³/min	急 36.0 強 32.0 弱 25.0		102	
	定格風量　暖房		m³/min	急 36.0 強 32.0 弱 25.0		97	
	機外静圧		Pa	—		—	
	電動機定格出力（極数）		kW	《DC》　0.319　(10P)		《DC》　0.120　(8P)	
保護装置			室内側	過電流、回転信号検出、ヒューズ			
			室外側	過電流(CT方式)、高圧スイッチ、圧縮機吐出温度サーミスター			
配管	冷媒配管長		m	最小　5m　最大　50m			
	高低差		m	外上30m　外下15m			
	冷媒	ガス管		φ15.88（フレア）		φ15.88（フレア）	
		液管		φ9.52（フレア）		φ9.52（フレア）	
	ドレン口	室内側	mm	VP25(外径φ32)〈ドレンポンプ内蔵〉 （ドレンアップ高さはドレン口から500mm以下）			
		室外側	mm	VP25 （別売品　ドレンソケット取付け時）			
運転 SW（温度設定範囲）			℃	リモコン（冷・ドライ 18～30、 暖房 16～30、 冷暖自動 17～27）			
外気運転範囲			℃	冷房　-15～50DB		暖房　-20～24DB	
ダクト接続口			mm	□1192×186		—	
外気導入口			mm	φ150			
エアーフィルター				—			
運転音（SPL）			dB(A)	冷房 急　41(45) 冷房 強　37(40) 冷房 弱　34(37)	暖房 急　41(45) 暖房 強　37(40) 暖房 弱　34(37)	冷房 標準　58 冷房 静音1　56 冷房 静音2　54 冷房 静音3　52	暖房 標準　59 暖房 静音1　57 暖房 静音2　55 暖房 静音3　53
運転音（PWL）			dB(A)	冷 急　64(68)	暖 急　64(68)	冷 標準　75	暖 標準　76
高圧ガス保安法区分				届出不要			
法定冷凍トン				2.48			
主要付属品				据付説明書、配管断熱材 ドレンホース、ホースバンド			
IP コード				IPX0		IPX4	

※　APF、COP、消費電力量、運転電流、力率はナノイーXをオフにした時のものです。
※　室外ユニットの品番末尾J付きは耐重塩害仕様品を示します。
※　室内ユニットの仕様は室内ユニット 1 台あたりの値です。
※　総合品番にはエコナビセンサーCZ-CSEN1と多機能ワイヤードリモコンCZ-10RT5を含みます。
※　性能・電気特性はJIS B8616に基づいた値です。
（冷房時：室内吸込空気温度27℃DB・19℃WB, 室外吸込空気温度35℃DB）
（暖房時(標準)：室内吸込空気温度20℃DB・15℃WB以下、室外吸込空気温度7℃DB・6℃WB）
（暖房時(低温)：室内吸込空気温度20℃DB・15℃WB以下、室外吸込空気温度2℃DB・1℃WB）
※　室外の外形寸法欄( )内は、最大寸法の値です。
※　基板上で静圧を設定する場合は、基板上のディップスイッチをご使用ください。機外静圧および運転音の( )内数値は、
最大静圧時の値です。(最大静圧への変更は、基板上のディップスイッチや、リモコンで設定可能)
※　運転音(PWL：音響パワーレベル)はJIS B8616に基づいた値です。
運転音(SPL：音圧レベル)は、室外ユニット正面1m高さ1.5m、室内ユニット真下1.5mの値です。
実際に据え付けますと、周囲の騒音や反響などにより表示値より大きくなるのが普通です。
※　工場出荷時の冷媒量で保証しています配管長は30m（シングル設置時)までです。
-5℃以下で冷房運転をする場合には、室外ユニットに別売品の防風板と防雪ダクト(側面・背面)を取り付けてください。
※　設置スペース、サービススペースについては外形寸法図をご確認ください。
※　室内熱負荷に対して、過大な空調機を設置すると、室内の温度や湿度の変化が頻繁となり、室内環境や建物に結露の発生などの影響を
およぼす事があります。
※　室内ユニットの下には、濡れて困るものは置かないでください。湿度がRH70%以上の場合は、露が落ちることがあります。

■XEPHY Eco（高効率タイプ）

形名					ビルトインオールダクト形（シングル）《単相電源》							
総合品番					PA-P50FE7SHBC							
室内・室外ユニット品番					CS-P50FE7C				CU-P50H7SB(J)			
パネル品番					—				—			
能力	冷房定格(最小～最大)［中間,中間中温,最小］			kW	4.5(1.1～5.0)［2.1、2.2、1.2］							
	暖房定格(最小～最大)［中間,最小］			kW	5.0(1.2～6.5)［2.3、1.3］							
	最大暖房低温			kW	5.5							
冷房定格時の顕熱比				—	0.82							
COP冷房定格	COP暖房定格	COP冷暖平均		—	3.98		3.82			3.90		
APF（2006）				—	5.1 / 5.1							
APF（2015）				—	5.5 / 5.5							
外形寸法 H×W×D				mm	290×800×700				630×799(+91)×299(+64)			
製品質量				kg	28				40			
外装色（マンセル記号）					—				アイボリー（2.6Y7.6/1.1）			
電源					単相200V　50/60Hz							
電気特性	消費電力	冷房定格　［中間,中間中温,最小］		kW	1.13　［0.410、0.350、0.150］							
		暖房定格　［中間,最小］		kW	1.31　［0.415、0.245］							
		最大暖房低温		kW	2.23							
		暖房極低温		kW	—							
	運転電流(冷房定格,暖房定格)			A	冷房　6.1				暖房　7.0			
	力率(冷房定格,暖房定格)			%	冷房　93				暖房　94			
	最大運転電流			A	17.5							
	電源容量			kVA	3.50							
	始動電流			A	—							
設計圧力				MPa	高圧部　4.15				低圧部　2.55			
圧縮機	形名×個数				—				全密閉ロータリー式×1			
	電動機定格出力（極数）			kW					1.20(6P)			
	冷凍機油（種別・封入）			L					FW50S(エーテル)　0.45			
	クランクケースヒーター			kW					—			
冷媒・初期充填量				kg	—				R32　1.25			
送風装置	形名×個数				シロッコファン × 1				プロペラファン×1			
	定格風量　冷房			m³/min	急 16.0 強 15.0 弱 12.0				43			
	定格風量　暖房			m³/min	急 16.0 強 15.0 弱 12.0				43			
	機外静圧			Pa	—				—			
	電動機定格出力（極数）			kW	《DC》　0.167　(10P)				《DC》　0.060　(8P)			
保護装置				室内側	過電流、回転信号検出、ヒューズ							
				室外側	過電流(CT方式)、高圧スイッチ、圧縮機吐出温度サーミスター							
配管	冷媒配管長			m	最小　3m　最大　40m							
	高低差			m	外上30m　外下15m							
	冷媒	ガス管			φ12.7（フレア）				φ12.7（フレア）			
		液管			φ6.35（フレア）				φ6.35（フレア）			
	ドレン口	室内側		mm	VP25(外径φ32)〈ドレンポンプ内蔵〉 （ドレンアップ高さはドレン口から500mm以下）							
		室外側		mm	ビニールホース接続（内径φ16：現地調達） （別売品　ドレンソケット取付け時）							
運転 SW（温度設定範囲）				℃	リモコン（冷・ドライ 18～30、 暖房 16～30、 冷暖自動 17～27）							
外気運転範囲				℃	冷房　-15～50DB				暖房　-20～24DB			
ダクト接続口				mm	□592×186				—			
外気導入口				mm	φ150							
エアーフィルター					—							
運転音（SPL）				dB(A)	冷房	急　35(40)	暖房	急　35(40)	冷房	標準　46	暖房	標準　47
						強　32(39)		強　32(39)		静音1　44		静音1　45
						弱　28(33)		弱　28(33)		静音2　42		静音2　43
										静音3　40		静音3　41
運転音（PWL）				dB(A)	冷	急　58(63)	暖	急　58(63)	冷	標準　64	暖	標準　65
高圧ガス保安法区分					届出不要							
法定冷凍トン					1.12							
主要付属品					据付説明書、配管断熱材 ドレンホース、ホースバンド							
IP コード					IPX0				IPX4			

※　APF、COP、消費電力量、運転電流、力率はナノイーXをオフにした時のものです。
※　室外ユニットの品番末尾J付きは耐重塩害仕様品を示します。
※　室内ユニットの仕様は室内ユニット 1 台あたりの値です。
※　総合品番にはエコナビセンサーCZ-CSEN1と多機能ワイヤードリモコンCZ-10RT5を含みます。
※　性能・電気特性はJIS B8616に基づいた値です。
（冷房時：室内吸込空気温度27℃DB・19℃WB, 室外吸込空気温度35℃DB）
（暖房時(標準)：室内吸込空気温度20℃DB・15℃WB以下、室外吸込空気温度7℃DB・6℃WB）
（暖房時(低温)：室内吸込空気温度20℃DB・15℃WB以下、室外吸込空気温度2℃DB・1℃WB）
※　室外の外形寸法欄( )内は、最大寸法の値です。
※　基板上で静圧を設定する場合は、基板上のディップスイッチをご使用ください。機外静圧および運転音の( )内数値は、
最大静圧時の値です。(最大静圧への変更は、基板上のディップスイッチや、リモコンで設定可能)
※　運転音(PWL：音響パワーレベル)はJIS B8616に基づいた値です。
運転音(SPL：音圧レベル)は、室外ユニット正面1m高さ1.5m、室内ユニット真下1.5mの値です。
実際に据え付けますと、周囲の騒音や反響などにより表示値より大きくなるのが普通です。
※　工場出荷時の冷媒量で保証しています配管長は30m（シングル設置時)までです。
-5℃以下で冷房運転をする場合には、室外ユニットに別売品の防風板と防雪ダクト(側面・背面)を取り付けてください。
※　設置スペース、サービススペースについては外形寸法図をご確認ください。
※　室内熱負荷に対して、過大な空調機を設置すると、室内の温度や湿度の変化が頻繁となり、室内環境や建物に結露の発生などの影響を
およぼす事があります。
※　室内ユニットの下には、濡れて困るものは置かないでください。湿度がRH70%以上の場合は、露が落ちることがあります。

■XEPHY Eco（高効率タイプ）

形名					ビルトインオールダクト形（シングル）《単相電源》								
総合品番					PA-P56FE7SHBC								
室内・室外ユニット品番					CS-P56FE7C					CU-P56H7SB(J)			
パネル品番					—					—			
能力	冷房定格(最小～最大)［中間,中間中温,最小］			kW	5.0(1.2～5.6)［2.3、2.4、1.3］								
	暖房定格(最小～最大)［中間,最小］			kW	5.6(1.3～7.0)［2.6、1.4］								
	最大暖房低温			kW	5.7								
冷房定格時の顕熱比				—	0.79								
COP冷房定格	COP暖房定格	COP冷暖平均		—	3.62		3.61			3.62			
APF（2006）				—	4.9 / 4.9								
APF（2015）				—	5.3 / 5.3								
外形寸法 H×W×D				mm	290×800×700					630×799(+91)×299(+64)			
製品質量				kg	28					40			
外装色（マンセル記号）					—					アイボリー（2.6Y7.6/1.1）			
電源					単相200V　50/60Hz								
電気特性	消費電力	冷房定格　［中間,中間中温,最小］		kW	1.38　［0.470、0.400、0.170］								
		暖房定格　［中間,最小］		kW	1.55　［0.480、0.265］								
		最大暖房低温		kW	2.53								
		暖房極低温		kW	—								
	運転電流(冷房定格,暖房定格)			A	冷房　7.5					暖房　8.3			
	力率(冷房定格,暖房定格)			%	冷房　92					暖房　93			
	最大運転電流			A	18.0								
	電源容量			kVA	3.60								
	始動電流			A	—								
設計圧力				MPa	高圧部　4.15					低圧部　2.55			
圧縮機	形名×個数				—					全密閉ロータリー式×1			
	電動機定格出力（極数）			kW						1.50(6P)			
	冷凍機油（種別・封入）			L						FW50S(エーテル)　0.45			
	クランクケースヒーター			kW						—			
冷媒・初期充填量				kg	—					R32　1.25			
送風装置	形名×個数				シロッコファン × 1					プロペラファン×1			
	定格風量　冷房			m³/min	急 16.0 強 15.0 弱 12.0					43			
	定格風量　暖房			m³/min	急 16.0 強 15.0 弱 12.0					43			
	機外静圧			Pa	—					—			
	電動機定格出力（極数）			kW	《DC》　0.167　(10P)					《DC》　0.060　(8P)			
保護装置				室内側	過電流、回転信号検出、ヒューズ								
				室外側	過電流(CT方式)、高圧スイッチ、圧縮機吐出温度サーミスター								
配管	冷媒配管長			m	最小　3m　最大　40m								
	高低差			m	外上30m　外下15m								
	冷媒	ガス管			φ12.7（フレア）					φ12.7（フレア）			
		液管			φ6.35（フレア）					φ6.35（フレア）			
	ドレン口	室内側		mm	VP25(外径φ32)〈ドレンポンプ内蔵〉 （ドレンアップ高さはドレン口から500mm以下）								
		室外側		mm	ビニールホース接続（内径φ16：現地調達） （別売品　ドレンソケット取付け時）								
運転 SW（温度設定範囲）				℃	リモコン（冷・ドライ 18～30、 暖房 16～30、 冷暖自動 17～27）								
外気運転範囲				℃	冷房　-15～50DB					暖房　-20～24DB			
ダクト接続口				mm	□592×186					—			
外気導入口				mm	φ150								
エアーフィルター					—								
運転音（SPL）				dB(A)	冷房	急　35(40)	暖房	急　35(40)	冷房	標準　46	暖房	標準　47	
						強　32(39)		強　32(39)		静音1　44		静音1　45	
						弱　28(33)		弱　28(33)		静音2　42		静音2　43	
										静音3　40		静音3　41	
運転音（PWL）				dB(A)	冷	急　58(63)	暖	急　58(63)	冷	標準　64	暖	標準　65	
高圧ガス保安法区分					届出不要								
法定冷凍トン					1.12								
主要付属品					据付説明書、配管断熱材 ドレンホース、ホースバンド								
IP コード					IPX0					IPX4			

※　APF、COP、消費電力量、運転電流、力率はナノイーXをオフにした時のものです。
※　室外ユニットの品番末尾J付きは耐重塩害仕様品を示します。
※　室内ユニットの仕様は室内ユニット 1 台あたりの値です。
※　総合品番にはエコナビセンサーCZ-CSEN1と多機能ワイヤードリモコンCZ-10RT5を含みます。
※　性能・電気特性はJIS B8616に基づいた値です。
（冷房時：室内吸込空気温度27℃DB・19℃WB, 室外吸込空気温度35℃DB）
（暖房時(標準)：室内吸込空気温度20℃DB・15℃WB以下、室外吸込空気温度7℃DB・6℃WB）
（暖房時(低温)：室内吸込空気温度20℃DB・15℃WB以下、室外吸込空気温度2℃DB・1℃WB）
※　室外の外形寸法欄( )内は、最大寸法の値です。
※　基板上で静圧を設定する場合は、基板上のディップスイッチをご使用ください。機外静圧および運転音の( )内数値は、
最大静圧時の値です。(最大静圧への変更は、基板上のディップスイッチや、リモコンで設定可能)
※　運転音(PWL：音響パワーレベル)はJIS B8616に基づいた値です。
運転音(SPL：音圧レベル)は、室外ユニット正面1m高さ1.5m、室内ユニット真下1.5mの値です。
実際に据え付けますと、周囲の騒音や反響などにより表示値より大きくなるのが普通です。
※　工場出荷時の冷媒量で保証しています配管長は30m（シングル設置時)までです。
-5℃以下で冷房運転をする場合には、室外ユニットに別売品の防風板と防雪ダクト(側面・背面)を取り付けてください。
※　設置スペース、サービススペースについては外形寸法図をご確認ください。
※　室内熱負荷に対して、過大な空調機を設置すると、室内の温度や湿度の変化が頻繁となり、室内環境や建物に結露の発生などの影響を
およぼす事があります。
※　室内ユニットの下には、濡れて困るものは置かないでください。湿度がRH70%以上の場合は、露が落ちることがあります。

■XEPHY Eco（高効率タイプ）

形名				ビルトインオールダクト形（シングル）《単相電源》			
総合品番				PA-P63FE7SHBC			
室内・室外ユニット品番				CS-P63FE7C		CU-P63H7SB(J)	
パネル品番				—		—	
能力	冷房定格(最小～最大)［中間,中間中温,最小］		kW	5.6(1.3～6.3)［2.7、2.9、1.4］			
	暖房定格(最小～最大)［中間,最小］		kW	6.3(1.4～8.0)［2.9、1.6］			
	最大暖房低温		kW	6.1			
冷房定格時の顕熱比			—	0.85			
COP冷房定格	COP暖房定格	COP冷暖平均	—	3.89	3.42	3.66	
APF（2006）			—	5.1 / 5.1			
APF（2015）			—	5.6 / 5.6			
外形寸法 H×W×D			mm	290×1000×700		630×799(+91)×299(+64)	
製品質量			kg	34		42	
外装色（マンセル記号）				—		アイボリー（2.6Y7.6/1.1）	
電源				単相200V　50/60Hz			
電気特性	消費電力	冷房定格　［中間,中間中温,最小］	kW	1.44　［0.495、0.440、0.185］			
		暖房定格　［中間,最小］	kW	1.84　［0.520、0.305］			
		最大暖房低温	kW	2.20			
		暖房極低温	kW	—			
	運転電流(冷房定格,暖房定格)		A	冷房　7.7		暖房　9.9	
	力率(冷房定格,暖房定格)		%	冷房　94		暖房　93	
	最大運転電流		A	18.7			
	電源容量		kVA	3.74			
	始動電流		A	—			
設計圧力			MPa	高圧部　4.15		低圧部　2.55	
圧縮機	形名×個数			—		全密閉ロータリー式×1	
	電動機定格出力（極数）		kW			1.50(6P)	
	冷凍機油（種別・封入）		L			FW50S(エーテル)　0.45	
	クランクケースヒーター		kW			—	
冷媒・初期充填量			kg	—		R32　1.40	
送風装置	形名×個数			シロッコファン × 2		プロペラファン×1	
	定格風量　冷房		m³/min	急 21.0 強 19.0 弱 15.0		44	
	定格風量　暖房		m³/min	急 21.0 強 19.0 弱 15.0		42	
	機外静圧		Pa	—		—	
	電動機定格出力（極数）		kW	《DC》　0.245　(10P)		《DC》　0.060　(8P)	
保護装置			室内側	過電流、回転信号検出、ヒューズ			
			室外側	過電流(CT方式)、高圧スイッチ、圧縮機吐出温度サーミスター			
配管	冷媒配管長		m	最小　3m　最大　40m			
	高低差		m	外上30m　外下15m			
	冷媒	ガス管		φ12.7（フレア）		φ12.7（フレア）	
		液管		φ6.35（フレア）		φ6.35（フレア）	
	ドレン口	室内側	mm	VP25(外径φ32)〈ドレンポンプ内蔵〉 （ドレンアップ高さはドレン口から500mm以下）			
		室外側	mm	ビニールホース接続（内径φ16：現地調達） （別売品　ドレンソケット取付け時）			
運転 SW（温度設定範囲）			℃	リモコン（冷・ドライ 18～30、 暖房 16～30、 冷暖自動 17～27）			
外気運転範囲			℃	冷房　-15～50DB		暖房　-20～24DB	
ダクト接続口			mm	□792×186		—	
外気導入口			mm	φ150			
エアーフィルター				—			
運転音（SPL）			dB(A)	冷房 急 35(43)	暖房 急 35(43)	冷房 標準 48	暖房 標準 49
				冷房 強 32(41)	暖房 強 32(41)	冷房 静音1 46	暖房 静音1 47
				冷房 弱 28(36)	暖房 弱 28(36)	冷房 静音2 44	暖房 静音2 45
						冷房 静音3 42	暖房 静音3 43
運転音（PWL）			dB(A)	冷 急 58(66)	暖 急 58(66)	冷 標準 65	暖 標準 66
高圧ガス保安法区分				届出不要			
法定冷凍トン				1.12			
主要付属品				据付説明書、配管断熱材 ドレンホース、ホースバンド			
IP コード				IPX0		IPX4	

※　APF、COP、消費電力量、運転電流、力率はナノイーXをオフにした時のものです。
※　室外ユニットの品番末尾J付きは耐重塩害仕様品を示します。
※　室内ユニットの仕様は室内ユニット 1 台あたりの値です。
※　総合品番にはエコナビセンサーCZ-CSEN1と多機能ワイヤードリモコンCZ-10RT5を含みます。
※　性能・電気特性はJIS B8616に基づいた値です。
（冷房時：室内吸込空気温度27℃DB・19℃WB, 室外吸込空気温度35℃DB）
（暖房時(標準)：室内吸込空気温度20℃DB・15℃WB以下、室外吸込空気温度7℃DB・6℃WB）
（暖房時(低温)：室内吸込空気温度20℃DB・15℃WB以下、室外吸込空気温度2℃DB・1℃WB）
※　室外の外形寸法欄( )内は、最大寸法の値です。
※　基板上で静圧を設定する場合は、基板上のディップスイッチをご使用ください。機外静圧および運転音の( )内数値は、
最大静圧時の値です。(最大静圧への変更は、基板上のディップスイッチや、リモコンで設定可能)
※　運転音(PWL：音響パワーレベル)はJIS B8616に基づいた値です。
運転音(SPL：音圧レベル)は、室外ユニット正面1m高さ1.5m、室内ユニット真下1.5mの値です。
実際に据え付けますと、周囲の騒音や反響などにより表示値より大きくなるのが普通です。
※　工場出荷時の冷媒量で保証しています配管長は30m（シングル設置時)までです。
-5℃以下で冷房運転をする場合には、室外ユニットに別売品の防風板と防雪ダクト(側面・背面)を取り付けてください。
※　設置スペース、サービススペースについては外形寸法図をご確認ください。
※　室内熱負荷に対して、過大な空調機を設置すると、室内の温度や湿度の変化が頻繁となり、室内環境や建物に結露の発生などの影響を
およぼす事があります。
※　室内ユニットの下には、濡れて困るものは置かないでください。湿度がRH70%以上の場合は、露が落ちることがあります。

■XEPHY Eco（高効率タイプ）

形名				ビルトインオールダクト形（シングル）《単相電源》			
総合品番				PA-P80FE7SHBC			
室内・室外ユニット品番				CS-P80FE7C		CU-P80H7SB(J)	
パネル品番				—		—	
能力	冷房定格(最小～最大)［中間,中間中温,最小］		kW	7.1(1.7～8.0)［3.2、3.4、1.8］			
能力	暖房定格(最小～最大)［中間,最小］		kW	8.0(1.5～9.0)［3.6、2.0］			
能力	最大暖房低温		kW	6.4			
冷房定格時の顕熱比			—	0.76			
COP冷房定格	COP暖房定格	COP冷暖平均	—	3.06	3.39	3.23	
APF（2006）			—	4.9 / 4.9			
APF（2015）			—	5.3 / 5.3			
外形寸法 H×W×D			mm	290×1000×700		630×799(+91)×299(+64)	
製品質量			kg	34		42	
外装色（マンセル記号）				—		アイボリー（2.6Y7.6/1.1）	
電源				単相200V　50/60Hz			
電気特性	消費電力	冷房定格　［中間,中間中温,最小］	kW	2.32　［0.595、0.525、0.250］			
電気特性	消費電力	暖房定格　［中間,最小］	kW	2.36　［0.655、0.395］			
電気特性	消費電力	最大暖房低温	kW	2.34			
電気特性	消費電力	暖房極低温	kW	—			
電気特性	運転電流(冷房定格,暖房定格)		A	冷房　12.5		暖房　12.7	
電気特性	力率(冷房定格,暖房定格)		%	冷房　93		暖房　93	
電気特性	最大運転電流		A	18.7			
電気特性	電源容量		kVA	3.74			
電気特性	始動電流		A	—			
設計圧力			MPa	高圧部　4.15		低圧部　2.55	
圧縮機	形名×個数			—		全密閉ロータリー式×1	
圧縮機	電動機定格出力（極数）		kW			2.00(6P)	
圧縮機	冷凍機油（種別・封入）		L			FW50S(エーテル)　0.45	
圧縮機	クランクケースヒーター		kW			—	
冷媒・初期充填量			kg	—		R32　1.40	
送風装置	形名×個数			シロッコファン × 2		プロペラファン×1	
送風装置	定格風量　冷房		m³/min	急 21.0 強 19.0 弱 15.0		44	
送風装置	定格風量　暖房		m³/min	急 21.0 強 19.0 弱 15.0		46	
送風装置	機外静圧		Pa	—		—	
送風装置	電動機定格出力（極数）		kW	《DC》　0.245　(10P)		《DC》　0.060　(8P)	
保護装置			室内側	過電流、回転信号検出、ヒューズ			
保護装置			室外側	過電流(CT方式)、高圧スイッチ、圧縮機吐出温度サーミスター			
配管	冷媒配管長		m	最小　3m　最大　40m			
配管	高低差		m	外上30m　外下15m			
配管	冷媒	ガス管		φ15.88（フレア）		φ15.88（フレア）	
配管	冷媒	液管		φ9.52（フレア）		φ9.52（フレア）	
配管	ドレン口	室内側	mm	VP25(外径φ32)〈ドレンポンプ内蔵〉 （ドレンアップ高さはドレン口から500mm以下）			
配管	ドレン口	室外側	mm	ビニールホース接続（内径φ16：現地調達） （別売品　ドレンソケット取付け時）			
運転 SW（温度設定範囲）			℃	リモコン（冷・ドライ 18～30、 暖房 16～30、 冷暖自動 17～27）			
外気運転範囲			℃	冷房　-15～50DB		暖房　-20～24DB	
ダクト接続口			mm	□792×186		—	
外気導入口			mm	φ150			
エアーフィルター				—			
運転音（SPL）			dB(A)	冷房 急 35(43)	暖房 急 35(43)	冷房 標準 48	暖房 標準 52
				冷房 強 32(41)	暖房 強 32(41)	冷房 静音1 46	暖房 静音1 50
				冷房 弱 28(36)	暖房 弱 28(36)	冷房 静音2 44	暖房 静音2 48
						冷房 静音3 42	暖房 静音3 46
運転音（PWL）			dB(A)	冷 急 58(66)	暖 急 58(66)	冷 標準 67	暖 標準 70
高圧ガス保安法区分				届出不要			
法定冷凍トン				1.12			
主要付属品				据付説明書、配管断熱材 ドレンホース、ホースバンド			
IP コード				IPX0		IPX4	

※　APF、COP、消費電力量、運転電流、力率はナノイーXをオフにした時のものです。
※　室外ユニットの品番末尾J付きは耐重塩害仕様品を示します。
※　室内ユニットの仕様は室内ユニット 1 台あたりの値です。
※　総合品番にはエコナビセンサーCZ-CSEN1と多機能ワイヤードリモコンCZ-10RT5を含みます。
※　性能・電気特性はJIS B8616に基づいた値です。
（冷房時：室内吸込空気温度27℃DB・19℃WB, 室外吸込空気温度35℃DB）
（暖房時(標準)：室内吸込空気温度20℃DB・15℃WB以下、室外吸込空気温度7℃DB・6℃WB）
（暖房時(低温)：室内吸込空気温度20℃DB・15℃WB以下、室外吸込空気温度2℃DB・1℃WB）
※　室外の外形寸法欄( )内は、最大寸法の値です。
※　基板上で静圧を設定する場合は、基板上のディップスイッチをご使用ください。機外静圧および運転音の( )内数値は、
最大静圧時の値です。(最大静圧への変更は、基板上のディップスイッチや、リモコンで設定可能)
※　運転音(PWL：音響パワーレベル)はJIS B8616に基づいた値です。
運転音(SPL：音圧レベル)は、室外ユニット正面1m高さ1.5m、室内ユニット真下1.5mの値です。
実際に据え付けますと、周囲の騒音や反響などにより表示値より大きくなるのが普通です。
※　工場出荷時の冷媒量で保証しています配管長は30m（シングル設置時)までです。
-5℃以下で冷房運転をする場合には、室外ユニットに別売品の防風板と防雪ダクト(側面・背面)を取り付けてください。
※　設置スペース、サービススペースについては外形寸法図をご確認ください。
※　室内熱負荷に対して、過大な空調機を設置すると、室内の温度や湿度の変化が頻繁となり、室内環境や建物に結露の発生などの影響を
およぼす事があります。
※　室内ユニットの下には、濡れて困るものは置かないでください。湿度がRH70%以上の場合は、露が落ちることがあります。

■XEPHY Eco（高効率タイプ）

形名					ビルトインオールダクト形（シングル）《三相電源》							
総合品番					PA-P50FE7HBCL							
室内・室外ユニット品番					CS-P50FE7CL				CU-P50H7B(J)			
パネル品番					—				—			
能力	冷房定格(最小～最大) [中間,中間中温,最小]			kW	4.5(1.1～5.0) [2.1、2.2、1.2]							
	暖房定格(最小～最大) [中間,最小]			kW	5.0(1.2～6.5) [2.3、1.3]							
	最大暖房低温			kW	5.5							
冷房定格時の顕熱比				—	0.82							
COP冷房定格	COP暖房定格	COP冷暖平均		—	3.98		3.82			3.90		
APF（2006）				—	5.1 / 5.1							
APF（2015）				—	5.5 / 5.5							
外形寸法 H×W×D				mm	290×800×700				630×799(+91)×299(+64)			
製品質量				kg	28				39			
外装色（マンセル記号）					—				アイボリー（2.6Y7.6/1.1）			
電源					三相200V 50/60Hz							
電気特性	消費電力	冷房定格 [中間,中間中温,最小]		kW	1.13 [0.410、0.350、0.150]							
		暖房定格 [中間,最小]		kW	1.31 [0.415、0.245]							
		最大暖房低温		kW	2.23							
		暖房極低温		kW	—							
	運転電流(冷房定格,暖房定格)			A	冷房 3.5				暖房 4.0			
	力率(冷房定格,暖房定格)			%	冷房 93				暖房 95			
	最大運転電流			A	10.1							
	電源容量			kVA	3.50							
	始動電流			A	—							
設計圧力				MPa	高圧部 4.15				低圧部 2.55			
圧縮機	形名×個数				—				全密閉ロータリー式×1			
	電動機定格出力（極数）			kW					1.20(6P)			
	冷凍機油（種別・封入）			L					FW50S(エーテル) 0.45			
	クランクケースヒーター			kW					—			
冷媒・初期充填量				kg	—				R32 1.25			
送風装置	形名×個数				シロッコファン × 1				プロペラファン×1			
	定格風量 冷房			m³/min	急 16.0 強 15.0 弱 12.0				43			
	定格風量 暖房			m³/min	急 16.0 強 15.0 弱 12.0				43			
	機外静圧			Pa	—				—			
	電動機定格出力（極数）			kW	《DC》 0.167 (10P)				《DC》 0.060 (8P)			
保護装置			室内側		過電流、回転信号検出、ヒューズ							
			室外側		過電流(CT方式)、高圧スイッチ、圧縮機吐出温度サーミスター							
配管	冷媒配管長			m	最小 3m 最大 40m							
	高低差			m	外上30m 外下15m							
	冷媒	ガス管			φ12.7（フレア）				φ12.7（フレア）			
		液管			φ6.35（フレア）				φ6.35（フレア）			
	ドレン口	室内側		mm	VP25(外径φ32)〈ドレンポンプ内蔵〉 （ドレンアップ高さはドレン口から500mm以下）							
		室外側		mm	ビニールホース接続（内径φ16：現地調達） （別売品 ドレンソケット取付け時）							
運転 SW（温度設定範囲）				℃	リモコン（冷・ドライ 18～30、 暖房 16～30、 冷暖自動 17～27）							
外気運転範囲				℃	冷房 -15～50DB				暖房 -20～24DB			
ダクト接続口				mm	□592×186				—			
外気導入口				mm	φ150							
エアーフィルター					—							
運転音（SPL）				dB(A)	冷房	急 35(40)	暖房	急 35(40)	冷房	標準 46	暖房	標準 47
						強 32(39)		強 32(39)		静音1 44		静音1 45
						弱 28(33)		弱 28(33)		静音2 42		静音2 43
										静音3 40		静音3 41
運転音（PWL）				dB(A)	冷	急 58(63)	暖	急 58(63)	冷	標準 64	暖	標準 65
高圧ガス保安法区分					届出不要							
法定冷凍トン					1.12							
主要付属品					据付説明書、配管断熱材 ドレンホース、ホースバンド							
IP コード					IPX0				IPX4			

※　APF、COP、消費電力量、運転電流、力率はナノイーXをオフにした時のものです。
※　室外ユニットの品番末尾J付きは耐重塩害仕様品を示します。
※　室内ユニットの仕様は室内ユニット 1 台あたりの値です。
※　総合品番にはエコナビセンサーCZ-CSEN1と多機能ワイヤードリモコンCZ-10RT5を含みます。
※　性能・電気特性はJIS B8616に基づいた値です。
(冷房時：室内吸込空気温度27℃DB・19℃WB, 室外吸込空気温度35℃DB)
(暖房時(標準)：室内吸込空気温度20℃DB・15℃WB以下、室外吸込空気温度7℃DB・6℃WB)
(暖房時(低温)：室内吸込空気温度20℃DB・15℃WB以下、室外吸込空気温度2℃DB・1℃WB)
※　室外の外形寸法欄( )内は、最大寸法の値です。
※　基板上で静圧を設定する場合は、基板上のディップスイッチをご使用ください。機外静圧および運転音の( )内数値は、
最大静圧時の値です。(最大静圧への変更は、基板上のディップスイッチや、リモコンで設定可能)
※　運転音(PWL：音響パワーレベル)はJIS B8616に基づいた値です。
運転音(SPL：音圧レベル)は、室外ユニット正面1m高さ1.5m、室内ユニット真下1.5mの値です。
実際に据え付けますと、周囲の騒音や反響などにより表示値より大きくなるのが普通です。
※　工場出荷時の冷媒量で保証しています配管長は30m（シングル設置時)までです。
-5℃以下で冷房運転をする場合には、室外ユニットに別売品の防風板と防雪ダクト(側面・背面)を取り付けてください。
※　設置スペース、サービススペースについては外形寸法図をご確認ください。
※　室内熱負荷に対して、過大な空調機を設置すると、室内の温度や湿度の変化が頻繁となり、室内環境や建物に結露の発生などの影響を
およぼす事があります。
※　室内ユニットの下には、濡れて困るものは置かないでください。湿度がRH70%以上の場合は、露が落ちることがあります。

■XEPHY Eco（高効率タイプ）

形名				ビルトインオールダクト形（シングル）《三相電源》			
総合品番				PA-P56FE7HBCL			
室内・室外ユニット品番				CS-P56FE7CL		CU-P56H7B(J)	
パネル品番				—		—	
能力	冷房定格(最小～最大) [中間,中間中温,最小]		kW	5.0(1.2～5.6) [2.3、2.4、1.3]			
能力	暖房定格(最小～最大) [中間,最小]		kW	5.6(1.3～7.0) [2.6、1.4]			
能力	最大暖房低温		kW	5.7			
冷房定格時の顕熱比			—	0.79			
COP冷房定格	COP暖房定格	COP冷暖平均	—	3.62	3.61	3.62	
APF（2006）			—	4.9 / 4.9			
APF（2015）			—	5.3 / 5.3			
外形寸法 H×W×D			mm	290×800×700		630×799(+91)×299(+64)	
製品質量			kg	28		39	
外装色（マンセル記号）				—		アイボリー（2.6Y7.6/1.1）	
電源				三相200V 50/60Hz			
電気特性	消費電力	冷房定格 [中間,中間中温,最小]	kW	1.38 [0.470、0.400、0.170]			
電気特性	消費電力	暖房定格 [中間,最小]	kW	1.55 [0.480、0.265]			
電気特性	消費電力	最大暖房低温	kW	2.53			
電気特性	消費電力	暖房極低温	kW	—			
電気特性	運転電流(冷房定格,暖房定格)		A	冷房 4.3		暖房 4.8	
電気特性	力率(冷房定格,暖房定格)		%	冷房 93		暖房 93	
電気特性	最大運転電流		A	10.3			
電気特性	電源容量		kVA	3.57			
電気特性	始動電流		A	—			
設計圧力			MPa	高圧部 4.15		低圧部 2.55	
圧縮機	形名×個数			—		全密閉ロータリー式×1	
圧縮機	電動機定格出力（極数）		kW			1.50(6P)	
圧縮機	冷凍機油（種別・封入）		L			FW50S(エーテル) 0.45	
圧縮機	クランクケースヒーター		kW			—	
冷媒・初期充填量			kg	—		R32 1.25	
送風装置	形名×個数			シロッコファン × 1		プロペラファン×1	
送風装置	定格風量 冷房		m³/min	急 16.0 強 15.0 弱 12.0		43	
送風装置	定格風量 暖房		m³/min	急 16.0 強 15.0 弱 12.0		43	
送風装置	機外静圧		Pa	—		—	
送風装置	電動機定格出力（極数）		kW	《DC》 0.167 (10P)		《DC》 0.060 (8P)	
保護装置			室内側	過電流、回転信号検出、ヒューズ			
保護装置			室外側	過電流(CT方式)、高圧スイッチ、圧縮機吐出温度サーミスター			
配管	冷媒配管長		m	最小 3m 最大 40m			
配管	高低差		m	外上30m 外下15m			
配管	冷媒	ガス管		φ12.7（フレア）		φ12.7（フレア）	
配管	冷媒	液管		φ6.35（フレア）		φ6.35（フレア）	
配管	ドレン口	室内側	mm	VP25(外径φ32)〈ドレンポンプ内蔵〉 （ドレンアップ高さはドレン口から500mm以下）			
配管	ドレン口	室外側	mm	ビニールホース接続（内径φ16：現地調達） （別売品 ドレンソケット取付け時）			
運転 SW（温度設定範囲）			℃	リモコン（冷・ドライ 18～30、 暖房 16～30、 冷暖自動 17～27）			
外気運転範囲			℃	冷房 -15～50DB		暖房 -20～24DB	
ダクト接続口			mm	□592×186		—	
外気導入口			mm	φ150			
エアーフィルター				—			
運転音（SPL）			dB(A)	冷房 急 35(40) / 強 32(39) / 弱 28(33)	暖房 急 35(40) / 強 32(39) / 弱 28(33)	冷房 標準 46 / 静音1 44 / 静音2 42 / 静音3 40	暖房 標準 47 / 静音1 45 / 静音2 43 / 静音3 41
運転音（PWL）			dB(A)	冷 急 58(63)	暖 急 58(63)	冷 標準 64	暖 標準 65
高圧ガス保安法区分				届出不要			
法定冷凍トン				1.12			
主要付属品				据付説明書、配管断熱材 ドレンホース、ホースバンド			
IP コード				IPX0		IPX4	

※　APF、COP、消費電力量、運転電流、力率はナノイーXをオフにした時のものです。
※　室外ユニットの品番末尾J付きは耐重塩害仕様品を示します。
※　室内ユニットの仕様は室内ユニット 1 台あたりの値です。
※　総合品番にはエコナビセンサーCZ-CSEN1と多機能ワイヤードリモコンCZ-10RT5を含みます。
※　性能・電気特性はJIS B8616に基づいた値です。
(冷房時：室内吸込空気温度27℃DB・19℃WB, 室外吸込空気温度35℃DB)
(暖房時(標準)：室内吸込空気温度20℃DB・15℃WB以下、室外吸込空気温度7℃DB・6℃WB)
(暖房時(低温)：室内吸込空気温度20℃DB・15℃WB以下、室外吸込空気温度2℃DB・1℃WB)
※　室外の外形寸法欄( )内は、最大寸法の値です。
※　基板上で静圧を設定する場合は、基板上のディップスイッチをご使用ください。機外静圧および運転音の( )内数値は、
最大静圧時の値です。(最大静圧への変更は、基板上のディップスイッチや、リモコンで設定可能)
※　運転音(PWL：音響パワーレベル)はJIS B8616に基づいた値です。
運転音(SPL：音圧レベル)は、室外ユニット正面1m高さ1.5m、室内ユニット真下1.5mの値です。
実際に据え付けますと、周囲の騒音や反響などにより表示値より大きくなるのが普通です。
※　工場出荷時の冷媒量で保証しています配管長は30m（シングル設置時)までです。
-5℃以下で冷房運転をする場合には、室外ユニットに別売品の防風板と防雪ダクト(側面・背面)を取り付けてください。
※　設置スペース、サービススペースについては外形寸法図をご確認ください。
※　室内熱負荷に対して、過大な空調機を設置すると、室内の温度や湿度の変化が頻繁となり、室内環境や建物に結露の発生などの影響を
およぼす事があります。
※　室内ユニットの下には、濡れて困るものは置かないでください。湿度がRH70%以上の場合は、露が落ちることがあります。

■XEPHY Eco（高効率タイプ）

形名				ビルトインオールダクト形（シングル）《単相電源》								
総合品番				PA-P50FE7SHBCL								
室内・室外ユニット品番				CS-P50FE7CL					CU-P50H7SB(J)			
パネル品番				—					—			
能力	冷房定格(最小～最大)［中間,中間中温,最小］		kW	4.5(1.1～5.0)［2.1、2.2、1.2］								
	暖房定格(最小～最大)［中間,最小］		kW	5.0(1.2～6.5)［2.3、1.3］								
	最大暖房低温		kW	5.5								
冷房定格時の顕熱比			—	0.82								
COP冷房定格	COP暖房定格	COP冷暖平均	—	3.98		3.82			3.90			
APF（2006）			—	5.1 / 5.1								
APF（2015）			—	5.5 / 5.5								
外形寸法 H×W×D			mm	290×800×700					630×799(+91)×299(+64)			
製品質量			kg	28					40			
外装色（マンセル記号）				—					アイボリー（2.6Y7.6/1.1）			
電源				単相200V　50/60Hz								
電気特性	消費電力	冷房定格　［中間,中間中温,最小］	kW	1.13　［0.410、0.350、0.150］								
		暖房定格　［中間,最小］	kW	1.31　［0.415、0.245］								
		最大暖房低温	kW	2.23								
		暖房極低温	kW	—								
	運転電流(冷房定格,暖房定格)		A	冷房　6.1					暖房　7.0			
	力率(冷房定格,暖房定格)		%	冷房　93					暖房　94			
	最大運転電流		A	17.5								
	電源容量		kVA	3.50								
	始動電流		A	—								
設計圧力			MPa	高圧部　4.15					低圧部　2.55			
圧縮機	形名×個数			—					全密閉ロータリー式×1			
	電動機定格出力（極数）		kW						1.20(6P)			
	冷凍機油（種別・封入）		L						FW50S(エーテル)　0.45			
	クランクケースヒーター		kW						—			
冷媒・初期充填量			kg	—					R32　1.25			
送風装置	形名×個数			シロッコファン × 1					プロペラファン×1			
	定格風量　冷房		m³/min	急 16.0 強 15.0 弱 12.0					43			
	定格風量　暖房		m³/min	急 16.0 強 15.0 弱 12.0					43			
	機外静圧		Pa	—					—			
	電動機定格出力（極数）		kW	《DC》　0.167　(10P)					《DC》　0.060　(8P)			
保護装置			室内側	過電流、回転信号検出、ヒューズ								
			室外側	過電流(CT方式)、高圧スイッチ、圧縮機吐出温度サーミスター								
配管	冷媒配管長		m	最小　3m　最大　40m								
	高低差		m	外上30m　外下15m								
	冷媒	ガス管		φ12.7（フレア）					φ12.7（フレア）			
		液管		φ6.35（フレア）					φ6.35（フレア）			
	ドレン口	室内側	mm	VP25(外径φ32)〈ドレンポンプ内蔵〉 （ドレンアップ高さはドレン口から500mm以下）								
		室外側	mm	ビニールホース接続（内径φ16：現地調達） （別売品　ドレンソケット取付け時）								
運転 SW（温度設定範囲）			℃	リモコン（冷・ドライ 18～30、 暖房 16～30、 冷暖自動 17～27）								
外気運転範囲			℃	冷房　-15～50DB					暖房　-20～24DB			
ダクト接続口			mm	□592×186					—			
外気導入口			mm	φ150								
エアーフィルター				—								
運転音（SPL）			dB(A)	冷房	急　35(40)	暖房	急　35(40)	冷房	標準　46	暖房	標準　47	
					強　32(39)		強　32(39)		静音1　44		静音1　45	
					弱　28(33)		弱　28(33)		静音2　42		静音2　43	
									静音3　40		静音3　41	
運転音（PWL）			dB(A)	冷	急　58(63)	暖	急　58(63)	冷	標準　64	暖	標準　65	
高圧ガス保安法区分				届出不要								
法定冷凍トン				1.12								
主要付属品				据付説明書、配管断熱材 ドレンホース、ホースバンド								
IP コード				IPX0					IPX4			

※　APF、COP、消費電力量、運転電流、力率はナノイーXをオフにした時のものです。
※　室外ユニットの品番末尾J付きは耐重塩害仕様品を示します。
※　室内ユニットの仕様は室内ユニット 1 台あたりの値です。
※　総合品番にはエコナビセンサーCZ-CSEN1と多機能ワイヤードリモコンCZ-10RT5を含みます。
※　性能・電気特性はJIS B8616に基づいた値です。
（冷房時：室内吸込空気温度27℃DB・19℃WB, 室外吸込空気温度35℃DB）
（暖房時(標準)：室内吸込空気温度20℃DB・15℃WB以下、室外吸込空気温度7℃DB・6℃WB）
（暖房時(低温)：室内吸込空気温度20℃DB・15℃WB以下、室外吸込空気温度2℃DB・1℃WB）
※　室外の外形寸法欄( )内は、最大寸法の値です。
※　基板上で静圧を設定する場合は、基板上のディップスイッチをご使用ください。機外静圧および運転音の( )内数値は、
最大静圧時の値です。(最大静圧への変更は、基板上のディップスイッチや、リモコンで設定可能)
※　運転音(PWL：音響パワーレベル)はJIS B8616に基づいた値です。
運転音(SPL：音圧レベル)は、室外ユニット正面1m高さ1.5m、室内ユニット真下1.5mの値です。
実際に据え付けますと、周囲の騒音や反響などにより表示値より大きくなるのが普通です。
※　工場出荷時の冷媒量で保証しています配管長は30m（シングル設置時)までです。
-5℃以下で冷房運転をする場合には、室外ユニットに別売品の防風板と防雪ダクト(側面・背面)を取り付けてください。
※　設置スペース、サービススペースについては外形寸法図をご確認ください。
※　室内熱負荷に対して、過大な空調機を設置すると、室内の温度や湿度の変化が頻繁となり、室内環境や建物に結露の発生などの影響を
およぼす事があります。
※　室内ユニットの下には、濡れて困るものは置かないでください。湿度がRH70%以上の場合は、露が落ちることがあります。

■XEPHY Eco（高効率タイプ）

形名					ビルトインオールダクト形（シングル）《単相電源》								
総合品番					PA-P56FE7SHBCL								
室内・室外ユニット品番					CS-P56FE7CL					CU-P56H7SB(J)			
パネル品番					—					—			
能力	冷房定格(最小～最大)［中間,中間中温,最小］			kW	5.0(1.2～5.6)［2.3、2.4、1.3］								
	暖房定格(最小～最大)［中間,最小］			kW	5.6(1.3～7.0)［2.6、1.4］								
	最大暖房低温			kW	5.7								
冷房定格時の顕熱比				—	0.79								
COP冷房定格	COP暖房定格	COP冷暖平均		—	3.62		3.61			3.62			
APF（2006）				—	4.9 / 4.9								
APF（2015）				—	5.3 / 5.3								
外形寸法 H×W×D				mm	290×800×700					630×799(+91)×299(+64)			
製品質量				kg	28					40			
外装色（マンセル記号）					—					アイボリー（2.6Y7.6/1.1）			
電源					単相200V　50/60Hz								
電気特性	消費電力	冷房定格　［中間,中間中温,最小］		kW	1.38　［0.470、0.400、0.170］								
		暖房定格　［中間,最小］		kW	1.55　［0.480、0.265］								
		最大暖房低温		kW	2.53								
		暖房極低温		kW	—								
	運転電流(冷房定格,暖房定格)			A	冷房　7.5					暖房　8.3			
	力率(冷房定格,暖房定格)			%	冷房　92					暖房　93			
	最大運転電流			A	18.0								
	電源容量			kVA	3.60								
	始動電流			A	—								
設計圧力				MPa	高圧部　4.15					低圧部　2.55			
圧縮機	形名×個数				—					全密閉ロータリー式×1			
	電動機定格出力（極数）			kW						1.50(6P)			
	冷凍機油（種別・封入）			L						FW50S(エーテル)　0.45			
	クランクケースヒーター			kW						—			
冷媒・初期充填量				kg	—					R32　1.25			
送風装置	形名×個数				シロッコファン × 1					プロペラファン×1			
	定格風量　冷房			m³/min	急 16.0 強 15.0 弱 12.0					43			
	定格風量　暖房			m³/min	急 16.0 強 15.0 弱 12.0					43			
	機外静圧			Pa	—					—			
	電動機定格出力（極数）			kW	《DC》　0.167　(10P)					《DC》　0.060　(8P)			
保護装置				室内側	過電流、回転信号検出、ヒューズ								
				室外側	過電流(CT方式)、高圧スイッチ、圧縮機吐出温度サーミスター								
配管	冷媒配管長			m	最小　3m　最大　40m								
	高低差			m	外上30m　外下15m								
	冷媒	ガス管			φ12.7（フレア）					φ12.7（フレア）			
		液管			φ6.35（フレア）					φ6.35（フレア）			
	ドレン口	室内側		mm	VP25(外径φ32)〈ドレンポンプ内蔵〉 （ドレンアップ高さはドレン口から500mm以下）								
		室外側		mm	ビニールホース接続（内径φ16：現地調達） （別売品　ドレンソケット取付け時）								
運転 SW（温度設定範囲）				℃	リモコン（冷・ドライ 18～30、 暖房 16～30、 冷暖自動 17～27）								
外気運転範囲				℃	冷房　-15～50DB					暖房　-20～24DB			
ダクト接続口				mm	□592×186					—			
外気導入口				mm	φ150								
エアーフィルター					—								
運転音（SPL）				dB(A)	冷房	急　35(40)	暖房	急　35(40)	冷房	標準　46	暖房	標準　47	
						強　32(39)		強　32(39)		静音1　44		静音1　45	
						弱　28(33)		弱　28(33)		静音2　42		静音2　43	
										静音3　40		静音3　41	
運転音（PWL）				dB(A)	冷	急　58(63)	暖	急　58(63)	冷	標準　64	暖	標準　65	
高圧ガス保安法区分					届出不要								
法定冷凍トン					1.12								
主要付属品					据付説明書、配管断熱材 ドレンホース、ホースバンド								
IP コード					IPX0					IPX4			

※　APF、COP、消費電力量、運転電流、力率はナノイーXをオフにした時のものです。
※　室外ユニットの品番末尾J付きは耐重塩害仕様品を示します。
※　室内ユニットの仕様は室内ユニット 1 台あたりの値です。
※　総合品番にはエコナビセンサーCZ-CSEN1と多機能ワイヤードリモコンCZ-10RT5を含みます。
※　性能・電気特性はJIS B8616に基づいた値です。
（冷房時：室内吸込空気温度27℃DB・19℃WB, 室外吸込空気温度35℃DB）
（暖房時(標準)：室内吸込空気温度20℃DB・15℃WB以下、室外吸込空気温度7℃DB・6℃WB）
（暖房時(低温)：室内吸込空気温度20℃DB・15℃WB以下、室外吸込空気温度2℃DB・1℃WB）
※　室外の外形寸法欄( )内は、最大寸法の値です。
※　基板上で静圧を設定する場合は、基板上のディップスイッチをご使用ください。機外静圧および運転音の( )内数値は、
最大静圧時の値です。(最大静圧への変更は、基板上のディップスイッチや、リモコンで設定可能)
※　運転音(PWL：音響パワーレベル)はJIS B8616に基づいた値です。
運転音(SPL：音圧レベル)は、室外ユニット正面1m高さ1.5m、室内ユニット真下1.5mの値です。
実際に据え付けますと、周囲の騒音や反響などにより表示値より大きくなるのが普通です。
※　工場出荷時の冷媒量で保証しています配管長は30m（シングル設置時)までです。
-5℃以下で冷房運転をする場合には、室外ユニットに別売品の防風板と防雪ダクト(側面・背面)を取り付けてください。
※　設置スペース、サービススペースについては外形寸法図をご確認ください。
※　室内熱負荷に対して、過大な空調機を設置すると、室内の温度や湿度の変化が頻繁となり、室内環境や建物に結露の発生などの影響をおよぼす事があります。
※　室内ユニットの下には、濡れて困るものは置かないでください。湿度がRH70%以上の場合は、露が落ちることがあります。

■XEPHY Eco（高効率タイプ）

形名				ビルトインオールダクト形（ツイン）《三相電源》			
総合品番				PA-P112FE7HDBC			
室内・室外ユニット品番				CS-P56FE7C×2		CU-P112H7B(J)	
パネル品番				—		—	
能力	冷房定格(最小～最大)［中間,中間中温,最小］		kW	10.0(2.5～11.2)［4.5、4.8、3.0］			
能力	暖房定格(最小～最大)［中間,最小］		kW	11.2(2.9～13.0)［5.1、2.9］			
能力	最大暖房低温		kW	11.5			
冷房定格時の顕熱比			—	0.79			
COP冷房定格	COP暖房定格	COP冷暖平均	—	3.53	4.04	3.79	
APF（2006）			—	5.2 / 5.2			
APF（2015）			—	5.7 / 5.7			
外形寸法 H×W×D			mm	290×800×700		996×980×370(+80)	
製品質量			kg	28		66	
外装色（マンセル記号）				—		アイボリー（2.6Y7.6/1.1）	
電源				三相200V　50/60Hz			
電気特性	消費電力	冷房定格　［中間,中間中温,最小］	kW	2.83　［0.820、0.715、0.415］			
電気特性	消費電力	暖房定格　［中間,最小］	kW	2.77　［0.915、0.475］			
電気特性	消費電力	最大暖房低温	kW	3.79			
電気特性	消費電力	暖房極低温	kW	—			
電気特性	運転電流(冷房定格,暖房定格)		A	冷房　8.8		暖房　8.6	
電気特性	力率(冷房定格,暖房定格)		%	冷房　93		暖房　93	
電気特性	最大運転電流		A	16.1			
電気特性	電源容量		kVA	5.58			
電気特性	始動電流		A	—			
設計圧力			MPa	高圧部　4.15		低圧部　2.55	
圧縮機	形名×個数			—		全密閉ロータリー式×1	
圧縮機	電動機定格出力（極数）		kW			2.50(6P)	
圧縮機	冷凍機油（種別・封入）		L			FW50S(エーテル)　0.60	
圧縮機	クランクケースヒーター		kW			—	
冷媒・初期充填量			kg	—		R32　2.10	
送風装置	形名×個数			シロッコファン × 1		プロペラファン×1	
送風装置	定格風量　冷房		m³/min	急 16.0 強 15.0 弱 12.0		77	
送風装置	定格風量　暖房		m³/min	急 16.0 強 15.0 弱 12.0		73	
送風装置	機外静圧		Pa	—		—	
送風装置	電動機定格出力（極数）		kW	《DC》　0.167　(10P)		《DC》　0.120　(8P)	
保護装置			室内側	過電流、回転信号検出、ヒューズ			
保護装置			室外側	過電流(CT方式)、高圧スイッチ、圧縮機吐出温度サーミスター			
配管	冷媒配管長		m	最小　5m　最大　50m			
配管	高低差		m	外上30m　外下15m			
配管	冷媒	ガス管		φ12.7（フレア）		φ15.88（フレア）	
配管	冷媒	液管		φ6.35（フレア）		φ9.52（フレア）	
配管	ドレン口	室内側	mm	VP25(外径φ32)〈ドレンポンプ内蔵〉 （ドレンアップ高さはドレン口から500mm以下）			
配管	ドレン口	室外側	mm	VP25 （別売品　ドレンソケット取付け時）			
運転 SW（温度設定範囲）			℃	リモコン（冷・ドライ 18～30、 暖房 16～30、 冷暖自動 17～27）			
外気運転範囲			℃	冷房　-15～50DB		暖房　-20～24DB	
ダクト接続口			mm	□592×186		—	
外気導入口			mm	φ150			
エアーフィルター				—			
運転音（SPL）			dB(A)	冷房 急 35(40)	暖房 急 35(40)	冷房 標準 53	暖房 標準 53
				冷房 強 32(39)	暖房 強 32(39)	冷房 静音1 51	暖房 静音1 51
				冷房 弱 28(33)	暖房 弱 28(33)	冷房 静音2 49	暖房 静音2 49
						冷房 静音3 47	暖房 静音3 47
運転音（PWL）			dB(A)	冷 急 58(63)	暖 急 58(63)	冷 標準 70	暖 標準 70
高圧ガス保安法区分				届出不要			
法定冷凍トン				1.72			
主要付属品				据付説明書、配管断熱材 ドレンホース、ホースバンド			
IP コード				IPX0		IPX4	

※　APF、COP、消費電力量、運転電流、力率はナノイーXをオフにした時のものです。
※　室外ユニットの品番末尾J付きは耐重塩害仕様品を示します。
※　室内ユニットの仕様は室内ユニット 1 台あたりの値です。
※　総合品番にはエコナビセンサーCZ-CSEN1と多機能ワイヤードリモコンCZ-10RT5を含みます。
※　性能・電気特性はJIS B8616に基づいた値です。
（冷房時：室内吸込空気温度27℃DB・19℃WB, 室外吸込空気温度35℃DB）
（暖房時(標準)：室内吸込空気温度20℃DB・15℃WB以下、室外吸込空気温度7℃DB・6℃WB）
（暖房時(低温)：室内吸込空気温度20℃DB・15℃WB以下、室外吸込空気温度2℃DB・1℃WB）
※　室外の外形寸法欄( )内は、最大寸法の値です。
※　基板上で静圧を設定する場合は、基板上のディップスイッチをご使用ください。機外静圧および運転音の( )内数値は、
最大静圧時の値です。(最大静圧への変更は、基板上のディップスイッチや、リモコンで設定可能)
※　運転音(PWL：音響パワーレベル)はJIS B8616に基づいた値です。
運転音(SPL：音圧レベル)は、室外ユニット正面1m高さ1.5m、室内ユニット真下1.5mの値です。
実際に据え付けますと、周囲の騒音や反響などにより表示値より大きくなるのが普通です。
※　工場出荷時の冷媒量で保証しています配管長は30m（ツイン設置時）までです。
-5℃以下で冷房運転をする場合には、室外ユニットに別売品の防風板と防雪ダクト(側面・背面)を取り付けてください。
※　設置スペース、サービススペースについては外形寸法図をご確認ください。
※　室内熱負荷に対して、過大な空調機を設置すると、室内の温度や湿度の変化が頻繁となり、室内環境や建物に結露の発生などの影響をおよぼす事があります。
※　室内ユニットの下には、濡れて困るものは置かないでください。湿度がRH70%以上の場合は、露が落ちることがあります。

■XEPHY Eco（高効率タイプ）

形名					ビルトインオールダクト形（ツイン）《三相電源》							
総合品番					PA-P140FE7HDBC							
室内・室外ユニット品番					CS-P71FE7C×2					CU-P140H7B(J)		
パネル品番					—					—		
能力	冷房定格(最小～最大)［中間,中間中温,最小］			kW	12.5(3.2～14.0)［5.7、6.0、3.2］							
能力	暖房定格(最小～最大)［中間,最小］			kW	14.0(3.5～16.0)［6.3、3.5］							
能力	最大暖房低温			kW	14.0							
冷房定格時の顕熱比				—	0.80							
COP冷房定格	COP暖房定格	COP冷暖平均		—	3.20		3.65			3.43		
APF（2006）				—	4.9 / 4.9							
APF（2015）				—	5.2 / 5.2							
外形寸法 H×W×D				mm	290×1000×700					996×980×370(+80)		
製品質量				kg	34					81		
外装色（マンセル記号）					—					アイボリー（2.6Y7.6/1.1）		
電源					三相200V　50/60Hz							
電気特性	消費電力	冷房定格　［中間,中間中温,最小］		kW	3.91　［1.13、0.990、0.495］							
電気特性	消費電力	暖房定格　［中間,最小］		kW	3.84　［1.18、0.630］							
電気特性	消費電力	最大暖房低温		kW	5.13							
電気特性	消費電力	暖房極低温		kW	—							
電気特性	運転電流(冷房定格,暖房定格)			A	冷房　12.1					暖房　11.9		
電気特性	力率(冷房定格,暖房定格)			%	冷房　93					暖房　93		
電気特性	最大運転電流			A	22.7							
電気特性	電源容量			kVA	7.86							
電気特性	始動電流			A	—							
設計圧力				MPa	高圧部　4.15					低圧部　2.55		
圧縮機	形名×個数				—					全密閉ロータリー式×1		
圧縮機	電動機定格出力（極数）			kW						2.80(6P)		
圧縮機	冷凍機油（種別・封入）			L						FW50S(エーテル)　1.30		
圧縮機	クランクケースヒーター			kW						—		
冷媒・初期充填量				kg	—					R32　2.80		
送風装置	形名×個数				シロッコファン × 2					プロペラファン×1		
送風装置	定格風量　冷房			m³/min	急 21.0 強 19.0 弱 15.0					97		
送風装置	定格風量　暖房			m³/min	急 21.0 強 19.0 弱 15.0					87		
送風装置	機外静圧			Pa	—					—		
送風装置	電動機定格出力（極数）			kW	《DC》　0.245　(10P)					《DC》　0.120　(8P)		
保護装置				室内側	過電流、回転信号検出、ヒューズ							
保護装置				室外側	過電流(CT方式)、高圧スイッチ、圧縮機吐出温度サーミスター							
配管	冷媒配管長			m	最小　5m　最大　50m							
配管	高低差			m	外上30m　外下15m							
配管	冷媒	ガス管			φ15.88（フレア）					φ15.88（フレア）		
配管	冷媒	液管			φ9.52（フレア）					φ9.52（フレア）		
配管	ドレン口	室内側		mm	VP25(外径φ32)〈ドレンポンプ内蔵〉 （ドレンアップ高さはドレン口から500mm以下）							
配管	ドレン口	室外側		mm	VP25 （別売品　ドレンソケット取付け時）							
運転 SW（温度設定範囲）				℃	リモコン（冷・ドライ 18～30、 暖房 16～30、 冷暖自動 17～27）							
外気運転範囲				℃	冷房　-15～50DB					暖房　-20～24DB		
ダクト接続口				mm	□792×186					—		
外気導入口				mm	φ150							
エアーフィルター					—							
運転音（SPL）				dB(A)	冷房	急　35(43)	暖房	急　35(43)	冷房	標準　57	暖房	標準　57
						強　32(41)		強　32(41)		静音1　55		静音1　55
						弱　28(36)		弱　28(36)		静音2　53		静音2　53
										静音3　51		静音3　51
運転音（PWL）				dB(A)	冷	急　58(66)	暖	急　58(66)	冷	標準　74	暖	標準　74
高圧ガス保安法区分					届出不要							
法定冷凍トン					2.33							
主要付属品					据付説明書、配管断熱材 ドレンホース、ホースバンド							
IP コード					IPX0					IPX4		

※　APF、COP、消費電力量、運転電流、力率はナノイーXをオフにした時のものです。
※　室外ユニットの品番末尾J付きは耐重塩害仕様品を示します。
※　室内ユニットの仕様は室内ユニット 1 台あたりの値です。
※　総合品番にはエコナビセンサーCZ-CSEN1と多機能ワイヤードリモコンCZ-10RT5を含みます。
※　性能・電気特性はJIS B8616に基づいた値です。
（冷房時：室内吸込空気温度27℃DB・19℃WB, 室外吸込空気温度35℃DB）
（暖房時(標準)：室内吸込空気温度20℃DB・15℃WB以下、室外吸込空気温度7℃DB・6℃WB）
（暖房時(低温)：室内吸込空気温度20℃DB・15℃WB以下、室外吸込空気温度2℃DB・1℃WB）
※　室外の外形寸法欄( )内は、最大寸法の値です。
※　基板上で静圧を設定する場合は、基板上のディップスイッチをご使用ください。機外静圧および運転音の( )内数値は、
最大静圧時の値です。(最大静圧への変更は、基板上のディップスイッチや、リモコンで設定可能)
※　運転音(PWL：音響パワーレベル)はJIS B8616に基づいた値です。
運転音(SPL：音圧レベル)は、室外ユニット正面1m高さ1.5m、室内ユニット真下1.5mの値です。
実際に据え付けますと、周囲の騒音や反響などにより表示値より大きくなるのが普通です。
※　工場出荷時の冷媒量で保証しています配管長は30m（ツイン設置時)までです。
-5℃以下で冷房運転をする場合には、室外ユニットに別売品の防風板と防雪ダクト(側面・背面)を取り付けてください。
※　設置スペース、サービススペースについては外形寸法図をご確認ください。
※　室内熱負荷に対して、過大な空調機を設置すると、室内の温度や湿度の変化が頻繁となり、室内環境や建物に結露の発生などの影響をおよぼす事があります。
※　室内ユニットの下には、濡れて困るものは置かないでください。湿度がRH70%以上の場合は、露が落ちることがあります。

■XEPHY Eco（高効率タイプ）

形名				ビルトインオールダクト形（ツイン）《三相電源》			
総合品番				PA-P160FE7HDBC			
室内・室外ユニット品番				CS-P80FE7C×2		CU-P160H7B(J)	
パネル品番				—		—	
能力	冷房定格(最小～最大)［中間,中間中温,最小］		kW	14.0(3.5～16.0)［6.3、6.7、3.7］			
	暖房定格(最小～最大)［中間,最小］		kW	16.0(4.0～17.0)［7.2、4.0］			
	最大暖房低温		kW	14.5			
冷房定格時の顕熱比			—	0.76			
COP冷房定格	COP暖房定格	COP冷暖平均	—	2.86	3.45	3.16	
APF（2006）			—	4.7 / 4.7			
APF（2015）			—	5.1 / 5.1			
外形寸法 H×W×D			mm	290×1000×700		996×980×370(+80)	
製品質量			kg	34		81	
外装色（マンセル記号）				—		アイボリー（2.6Y7.6/1.1）	
電源				三相200V　50/60Hz			
電気特性	消費電力	冷房定格　［中間,中間中温,最小］	kW	4.90　［1.29、1.15、0.580］			
		暖房定格　［中間,最小］	kW	4.64　［1.36、0.705］			
		最大暖房低温	kW	5.67			
		暖房極低温	kW	—			
	運転電流(冷房定格,暖房定格)		A	冷房　15.2		暖房　14.4	
	力率(冷房定格,暖房定格)		%	冷房　93		暖房　93	
	最大運転電流		A	23.7			
	電源容量		kVA	8.21			
	始動電流		A	—			
設計圧力			MPa	高圧部　4.15		低圧部　2.55	
圧縮機	形名×個数			—		全密閉ロータリー式×1	
	電動機定格出力（極数）		kW			3.00(6P)	
	冷凍機油（種別・封入）		L			FW50S(エーテル)　1.30	
	クランクケースヒーター		kW			—	
冷媒・初期充填量			kg	—		R32　2.80	
送風装置	形名×個数			シロッコファン × 2		プロペラファン×1	
	定格風量　冷房		m³/min	急 21.0 強 19.0 弱 15.0		102	
	定格風量　暖房		m³/min	急 21.0 強 19.0 弱 15.0		97	
	機外静圧		Pa	—		—	
	電動機定格出力（極数）		kW	《DC》　0.245　(10P)		《DC》　0.120　(8P)	
保護装置			室内側	過電流、回転信号検出、ヒューズ			
			室外側	過電流(CT方式)、高圧スイッチ、圧縮機吐出温度サーミスター			
配管	冷媒配管長		m	最小　5m　最大　50m			
	高低差		m	外上30m　外下15m			
	冷媒	ガス管		φ15.88（フレア）		φ15.88（フレア）	
		液管		φ9.52（フレア）		φ9.52（フレア）	
	ドレン口	室内側	mm	VP25(外径φ32)〈ドレンポンプ内蔵〉 （ドレンアップ高さはドレン口から500mm以下）			
		室外側	mm	VP25 （別売品　ドレンソケット取付け時）			
運転 SW（温度設定範囲）			℃	リモコン（冷・ドライ 18～30、 暖房 16～30、 冷暖自動 17～27）			
外気運転範囲			℃	冷房　-15～50DB		暖房　-20～24DB	
ダクト接続口			mm	□792×186		—	
外気導入口			mm	φ150			
エアーフィルター				—			
運転音（SPL）			dB(A)	冷房 急　35(43)	暖房 急　35(43)	冷房 標準　58	暖房 標準　59
				冷房 強　32(41)	暖房 強　32(41)	冷房 静音1　56	暖房 静音1　57
				冷房 弱　28(36)	暖房 弱　28(36)	冷房 静音2　54	暖房 静音2　55
						冷房 静音3　52	暖房 静音3　53
運転音（PWL）			dB(A)	冷 急　58(66)	暖 急　58(66)	冷 標準　75	暖 標準　76
高圧ガス保安法区分				届出不要			
法定冷凍トン				2.48			
主要付属品				据付説明書、配管断熱材 ドレンホース、ホースバンド			
IP コード				IPX0		IPX4	

※　APF、COP、消費電力量、運転電流、力率はナノイーXをオフにした時のものです。
※　室外ユニットの品番末尾J付きは耐重塩害仕様品を示します。
※　室内ユニットの仕様は室内ユニット 1 台あたりの値です。
※　総合品番にはエコナビセンサーCZ-CSEN1と多機能ワイヤードリモコンCZ-10RT5を含みます。
※　性能・電気特性はJIS B8616に基づいた値です。
（冷房時：室内吸込空気温度27℃DB・19℃WB, 室外吸込空気温度35℃DB）
（暖房時(標準)：室内吸込空気温度20℃DB・15℃WB以下、室外吸込空気温度7℃DB・6℃WB）
（暖房時(低温)：室内吸込空気温度20℃DB・15℃WB以下、室外吸込空気温度2℃DB・1℃WB）
※　室外の外形寸法欄( )内は、最大寸法の値です。
※　基板上で静圧を設定する場合は、基板上のディップスイッチをご使用ください。機外静圧および運転音の( )内数値は、
最大静圧時の値です。(最大静圧への変更は、基板上のディップスイッチや、リモコンで設定可能)
※　運転音(PWL：音響パワーレベル)はJIS B8616に基づいた値です。
運転音(SPL：音圧レベル)は、室外ユニット正面1m高さ1.5m、室内ユニット真下1.5mの値です。
実際に据え付けますと、周囲の騒音や反響などにより表示値より大きくなるのが普通です。
※　工場出荷時の冷媒量で保証しています配管長は30m（ツイン設置時）までです。
-5℃以下で冷房運転をする場合には、室外ユニットに別売品の防風板と防雪ダクト(側面・背面)を取り付けてください。
※　設置スペース、サービススペースについては外形寸法図をご確認ください。
※　室内熱負荷に対して、過大な空調機を設置すると、室内の温度や湿度の変化が頻繁となり、室内環境や建物に結露の発生などの影響を
およぼす事があります。
※　室内ユニットの下には、濡れて困るものは置かないでください。湿度がRH70%以上の場合は、露が落ちることがあります。

■XEPHY Eco（高効率タイプ）

形名					ビルトインオールダクト形（ツイン）《三相電源》							
総合品番					PA-P224FE7HDBC							
室内・室外ユニット品番					CS-P112FE7C×2				CU-P224H7B(J)			
パネル品番					—				—			
能力	冷房定格(最小～最大)［中間,中間中温,最小］			kW	20.0(6.2～22.4)［9.0、9.2、6.2］							
	暖房定格(最小～最大)［中間,最小］			kW	22.4(5.6～28.0)［10.1、5.6］							
	最大暖房低温			kW	18.5							
冷房定格時の顕熱比				—	0.79							
COP冷房定格	COP暖房定格	COP冷暖平均		—	3.02		3.66			3.34		
APF（2006）				—	4.5 / 4.5							
APF（2015）				—	5.0 / 5.0							
外形寸法 H×W×D				mm	290×1400×700				1500×980×370(+80)			
製品質量				kg	46				110			
外装色（マンセル記号）					—				アイボリー（2.6Y7.6/1.1）			
電源					三相200V　50/60Hz							
電気特性	消費電力	冷房定格　［中間,中間中温,最小］		kW	6.62　［2.00、1.64、0.890］							
		暖房定格　［中間,最小］		kW	6.12　［1.93、1.15］							
		最大暖房低温		kW	7.94							
		暖房極低温		kW	—							
	運転電流(冷房定格,暖房定格)			A	冷房　20.5				暖房　19.0			
	力率(冷房定格,暖房定格)			%	冷房　93				暖房　93			
	最大運転電流			A	28.1							
	電源容量			kVA	9.73							
	始動電流			A	—							
設計圧力				MPa	高圧部　4.15				低圧部　2.55			
圧縮機	形名×個数				—				全密閉ロータリー式×1			
	電動機定格出力（極数）			kW					4.20(6P)			
	冷凍機油（種別・封入）			L					FW50S(エーテル)　1.90			
	クランクケースヒーター			kW					0.032			
冷媒・初期充填量				kg	—				R32　4.20			
送風装置	形名×個数				シロッコファン × 3				プロペラファン×2			
	定格風量　冷房			m³/min	急 32.0 強 26.0 弱 21.0				164			
	定格風量　暖房			m³/min	急 32.0 強 26.0 弱 21.0				164			
	機外静圧			Pa	—				—			
	電動機定格出力（極数）			kW	《DC》　0.319　(10P)				《DC》　0.120+0.120　(10P)			
保護装置				室内側	過電流、回転信号検出、ヒューズ							
				室外側	過電流(CT方式)、高圧スイッチ、圧縮機吐出温度サーミスター							
配管	冷媒配管長			m	最小　5m　最大　100m							
	高低差			m	外上30m　外下30m							
	冷媒	ガス管			φ15.88（フレア）				φ25.4（ろう付）　★1			
		液管			φ9.52（フレア）				φ9.52（フレア）			
	ドレン口	室内側		mm	VP25(外径φ32)〈ドレンポンプ内蔵〉 （ドレンアップ高さはドレン口から500mm以下）							
		室外側		mm	VP25 （別売品　ドレンソケット取付け時）							
運転 SW（温度設定範囲）				℃	リモコン（冷・ドライ 18～30、 暖房 16～30、 冷暖自動 17～27）							
外気運転範囲				℃	冷房　-15～50DB				暖房　-20～24DB			
ダクト接続口				mm	□1192×186				—			
外気導入口				mm	φ150							
エアーフィルター					—							
運転音（SPL）				dB(A)	冷房	急　39(45)	暖房	急　39(45)	冷房	標準　58	暖房	標準　61
						強　35(40)		強　35(40)		静音1　56		静音1　59
						弱　31(37)		弱　31(37)		静音2　54		静音2　57
										静音3　52		静音3　55
運転音（PWL）				dB(A)	冷	急　62(68)	暖	急　62(68)	冷	標準　76	暖	標準　78
高圧ガス保安法区分					届出不要							
法定冷凍トン					3.44							
主要付属品					据付説明書、配管断熱材 ドレンホース、ホースバンド 継手配管（φ19.05）異径継手配管（φ19.05→φ25.4）							
IP コード					IPX0				IPX4			

※　APF、COP、消費電力量、運転電流、力率はナノイーXをオフにした時のものです。
※　室外ユニットの品番末尾J付きは耐重塩害仕様品を示します。
※　室内ユニットの仕様は室内ユニット 1 台あたりの値です。
※　総合品番にはエコナビセンサーCZ-CSEN1と多機能ワイヤードリモコンCZ-10RT5を含みます。
※　性能・電気特性はJIS B8616に基づいた値です。
（冷房時：室内吸込空気温度27℃DB・19℃WB, 室外吸込空気温度35℃DB）
（暖房時(標準)：室内吸込空気温度20℃DB・15℃WB以下、室外吸込空気温度7℃DB・6℃WB）
（暖房時(低温)：室内吸込空気温度20℃DB・15℃WB以下、室外吸込空気温度2℃DB・1℃WB）
※　室外の外形寸法欄( )内は、最大寸法の値です。
※　基板上で静圧を設定する場合は、基板上のディップスイッチをご使用ください。機外静圧および運転音の( )内数値は、最大静圧時の値です。(最大静圧への変更は、基板上のディップスイッチや、リモコンで設定可能)
※　運転音(PWL：音響パワーレベル)はJIS B8616に基づいた値です。
運転音(SPL：音圧レベル)は、室外ユニット正面1m高さ1.5m、室内ユニット真下1.5mの値です。
実際に据え付けますと、周囲の騒音や反響などにより表示値より大きくなるのが普通です。
※　工場出荷時の冷媒量で保証しています配管長は30m（ツイン設置時)までです。
-5℃以下で冷房運転をする場合には、室外ユニットに別売品の防風板と防雪ダクト(側面・背面)を取り付けてください。
※　設置スペース、サービススペースについては外形寸法図をご確認ください。
※　室内熱負荷に対して、過大な空調機を設置すると、室内の温度や湿度の変化が頻繁となり、室内環境や建物に結露の発生などの影響をおよぼす事があります。
※　室内ユニットの下には、濡れて困るものは置かないでください。湿度がRH70%以上の場合は、露が落ちることがあります。
★1：ガス管接続口でφ19.05→φ25.4（付属品：異径継手配管使用）に変換してください。

■XEPHY Eco（高効率タイプ）

形名					ビルトインオールダクト形（ツイン）《三相電源》							
総合品番					PA-P280FE7HDBC							
室内・室外ユニット品番					CS-P140FE7C×2				CU-P280H7B(J)			
パネル品番					—				—			
能力	冷房定格(最小～最大)［中間,中間中温,最小］			kW	25.0(6.3～28.0)［11.3、11.5、6.3］							
	暖房定格(最小～最大)［中間,最小］			kW	28.0(7.0～35.0)［12.6、7.0］							
	最大暖房低温			kW	23.5							
冷房定格時の顕熱比				—	0.73							
COP冷房定格	COP暖房定格	COP冷暖平均		—	2.78		3.43			3.11		
APF（2006）				—	4.3 / 4.3							
APF（2015）				—	4.8 / 4.8							
外形寸法 H×W×D				mm	290×1400×700				1500×980×370(+80)			
製品質量				kg	46				119			
外装色（マンセル記号）					—				アイボリー（2.6Y7.6/1.1）			
電源					三相200V　50/60Hz							
電気特性	消費電力	冷房定格　［中間,中間中温,最小］		kW	9.00　［2.79、2.29、0.950］							
		暖房定格　［中間,最小］		kW	8.16　［2.48、1.26］							
		最大暖房低温		kW	10.5							
		暖房極低温		kW	—							
	運転電流(冷房定格,暖房定格)			A	冷房　27.6				暖房　25.1			
	力率(冷房定格,暖房定格)			%	冷房　94				暖房　94			
	最大運転電流			A	37.6							
	電源容量			kVA	13.0							
	始動電流			A	—							
設計圧力				MPa	高圧部　4.15				低圧部　2.55			
圧縮機	形名×個数				—				全密閉ロータリー式×1			
	電動機定格出力（極数）			kW					5.50(6P)			
	冷凍機油（種別・封入）			L					FW50S(エーテル)　1.90			
	クランクケースヒーター			kW					0.032			
冷媒・初期充填量				kg	—				R32　5.20			
送風装置	形名×個数				シロッコファン × 3				プロペラファン×2			
	定格風量　冷房			m³/min	急 34.0 強 29.0 弱 23.0				160			
	定格風量　暖房			m³/min	急 34.0 強 29.0 弱 23.0				160			
	機外静圧			Pa	—				—			
	電動機定格出力（極数）			kW	《DC》　0.319　(10P)				《DC》　0.120+0.120　(10P)			
保護装置				室内側	過電流、回転信号検出、ヒューズ							
				室外側	過電流(CT方式)、高圧スイッチ、圧縮機吐出温度サーミスター							
配管	冷媒配管長			m	最小　5m　最大　100m							
	高低差			m	外上30m　外下30m							
	冷媒	ガス管			φ15.88（フレア）				φ25.4（ろう付）　★1			
		液管			φ9.52（フレア）				φ12.7（フレア）			
	ドレン口	室内側		mm	VP25(外径φ32)〈ドレンポンプ内蔵〉 （ドレンアップ高さはドレン口から500mm以下）							
		室外側		mm	VP25 （別売品　ドレンソケット取付け時）							
運転 SW（温度設定範囲）				℃	リモコン（冷・ドライ 18～30、 暖房 16～30、 冷暖自動 17～27）							
外気運転範囲				℃	冷房　-15～50DB				暖房　-20～24DB			
ダクト接続口				mm	□1192×186				—			
外気導入口				mm	φ150							
エアーフィルター					—							
運転音（SPL）				dB(A)	冷房	急　40(45)	暖房	急　40(45)	冷房	標準　60	暖房	標準　63
						強　36(40)		強　36(40)		静音1　58		静音1　61
						弱　32(37)		弱　32(37)		静音2　56		静音2　59
										静音3　54		静音3　57
運転音（PWL）				dB(A)	冷	急　63(68)	暖	急　63(68)	冷	標準　78	暖	標準　81
高圧ガス保安法区分					届出不要							
法定冷凍トン					4.20							
主要付属品					据付説明書、配管断熱材 ドレンホース、ホースバンド 継手配管（φ19.05）異径継手配管（φ19.05→φ25.4）							
IP コード					IPX0				IPX4			

※　APF、COP、消費電力量、運転電流、力率はナノイーXをオフにした時のものです。
※　室外ユニットの品番末尾J付きは耐重塩害仕様品を示します。
※　室内ユニットの仕様は室内ユニット 1 台あたりの値です。
※　総合品番にはエコナビセンサーCZ-CSEN1と多機能ワイヤードリモコンCZ-10RT5を含みます。
※　性能・電気特性はJIS B8616に基づいた値です。
（冷房時：室内吸込空気温度27℃DB・19℃WB, 室外吸込空気温度35℃DB）
（暖房時(標準)：室内吸込空気温度20℃DB・15℃WB以下、室外吸込空気温度7℃DB・6℃WB）
（暖房時(低温)：室内吸込空気温度20℃DB・15℃WB以下、室外吸込空気温度2℃DB・1℃WB）
※　室外の外形寸法欄( )内は、最大寸法の値です。
※　基板上で静圧を設定する場合は、基板上のディップスイッチをご使用ください。機外静圧および運転音の( )内数値は、
最大静圧時の値です。(最大静圧への変更は、基板上のディップスイッチや、リモコンで設定可能)
※　運転音(PWL：音響パワーレベル)はJIS B8616に基づいた値です。
運転音(SPL：音圧レベル)は、室外ユニット正面1m高さ1.5m、室内ユニット真下1.5mの値です。
実際に据え付けますと、周囲の騒音や反響などにより表示値より大きくなるのが普通です。
※　工場出荷時の冷媒量で保証しています配管長は30m（ツイン設置時)までです。
-5℃以下で冷房運転をする場合には、室外ユニットに別売品の防風板と防雪ダクト(側面・背面)を取り付けてください。
※　設置スペース、サービススペースについては外形寸法図をご確認ください。
※　室内熱負荷に対して、過大な空調機を設置すると、室内の温度や湿度の変化が頻繁となり、室内環境や建物に結露の発生などの影響を
およぼす事があります。
※　室内ユニットの下には、濡れて困るものは置かないでください。湿度がRH70%以上の場合は、露が落ちることがあります。
★1：ガス管接続口でφ19.05→φ25.4（付属品：異径継手配管使用）に変換してください。

■XEPHY Eco（高効率タイプ）

形名				ビルトインオールダクト形（ツイン）《三相電源》			
総合品番				PA-P112FE7HDBCL			
室内・室外ユニット品番				CS-P56FE7CL×2		CU-P112H7B(J)	
パネル品番				—		—	
能力	冷房定格(最小～最大)［中間,中間中温,最小］		kW	10.0(2.5～11.2)［4.5、4.8、3.0］			
能力	暖房定格(最小～最大)［中間,最小］		kW	11.2(2.9～13.0)［5.1、2.9］			
能力	最大暖房低温		kW	11.5			
冷房定格時の顕熱比			—	0.79			
COP冷房定格	COP暖房定格	COP冷暖平均	—	3.53	4.04	3.79	
APF（2006）			—	5.2 / 5.2			
APF（2015）			—	5.7 / 5.7			
外形寸法 H×W×D			mm	290×800×700		996×980×370(+80)	
製品質量			kg	28		66	
外装色（マンセル記号）				—		アイボリー（2.6Y7.6/1.1）	
電源				三相200V　50/60Hz			
電気特性	消費電力	冷房定格　［中間,中間中温,最小］	kW	2.83　［0.820、0.715、0.415］			
電気特性	消費電力	暖房定格　［中間,最小］	kW	2.77　［0.915、0.475］			
電気特性	消費電力	最大暖房低温	kW	3.79			
電気特性	消費電力	暖房極低温	kW	—			
電気特性	運転電流(冷房定格,暖房定格)		A	冷房　8.8		暖房　8.6	
電気特性	力率(冷房定格,暖房定格)		%	冷房　93		暖房　93	
電気特性	最大運転電流		A	16.1			
電気特性	電源容量		kVA	5.58			
電気特性	始動電流		A	—			
設計圧力			MPa	高圧部　4.15		低圧部　2.55	
圧縮機	形名×個数			—		全密閉ロータリー式×1	
圧縮機	電動機定格出力（極数）		kW			2.50(6P)	
圧縮機	冷凍機油（種別・封入）		L			FW50S(エーテル)　0.60	
圧縮機	クランクケースヒーター		kW			—	
冷媒・初期充填量			kg	—		R32　2.10	
送風装置	形名×個数			シロッコファン × 1		プロペラファン×1	
送風装置	定格風量　冷房		m³/min	急 16.0 強 15.0 弱 12.0		77	
送風装置	定格風量　暖房		m³/min	急 16.0 強 15.0 弱 12.0		73	
送風装置	機外静圧		Pa	—		—	
送風装置	電動機定格出力（極数）		kW	《DC》　0.167　(10P)		《DC》　0.120　(8P)	
保護装置			室内側	過電流、回転信号検出、ヒューズ			
保護装置			室外側	過電流(CT方式)、高圧スイッチ、圧縮機吐出温度サーミスター			
配管	冷媒配管長		m	最小　5m　最大　50m			
配管	高低差		m	外上30m　外下15m			
配管	冷媒	ガス管		φ12.7（フレア）		φ15.88（フレア）	
配管	冷媒	液管		φ6.35（フレア）		φ9.52（フレア）	
配管	ドレン口	室内側	mm	VP25(外径φ32)〈ドレンポンプ内蔵〉 （ドレンアップ高さはドレン口から500mm以下）			
配管	ドレン口	室外側	mm	VP25 （別売品　ドレンソケット取付け時）			
運転 SW（温度設定範囲）			℃	リモコン（冷・ドライ 18～30、 暖房 16～30、 冷暖自動 17～27）			
外気運転範囲			℃	冷房　-15～50DB		暖房　-20～24DB	
ダクト接続口			mm	□592×186		—	
外気導入口			mm	φ150			
エアーフィルター				—			
運転音（SPL）			dB(A)	冷房 急 35(40)	暖房 急 35(40)	冷房 標準 53	暖房 標準 53
				冷房 強 32(39)	暖房 強 32(39)	冷房 静音1 51	暖房 静音1 51
				冷房 弱 28(33)	暖房 弱 28(33)	冷房 静音2 49	暖房 静音2 49
						冷房 静音3 47	暖房 静音3 47
運転音（PWL）			dB(A)	冷 急 58(63)	暖 急 58(63)	冷 標準 70	暖 標準 70
高圧ガス保安法区分				届出不要			
法定冷凍トン				1.72			
主要付属品				据付説明書、配管断熱材 ドレンホース、ホースバンド			
IP コード				IPX0		IPX4	

※　APF、COP、消費電力量、運転電流、力率はナノイーXをオフにした時のものです。
※　室外ユニットの品番末尾J付きは耐重塩害仕様品を示します。
※　室内ユニットの仕様は室内ユニット 1 台あたりの値です。
※　総合品番にはエコナビセンサーCZ-CSEN1と多機能ワイヤードリモコンCZ-10RT5を含みます。
※　性能・電気特性はJIS B8616に基づいた値です。
（冷房時：室内吸込空気温度27℃DB・19℃WB, 室外吸込空気温度35℃DB）
（暖房時(標準)：室内吸込空気温度20℃DB・15℃WB以下、室外吸込空気温度7℃DB・6℃WB）
（暖房時(低温)：室内吸込空気温度20℃DB・15℃WB以下、室外吸込空気温度2℃DB・1℃WB）
※　室外の外形寸法欄( )内は、最大寸法の値です。
※　基板上で静圧を設定する場合は、基板上のディップスイッチをご使用ください。機外静圧および運転音の( )内数値は、
最大静圧時の値です。(最大静圧への変更は、基板上のディップスイッチや、リモコンで設定可能)
※　運転音(PWL：音響パワーレベル)はJIS B8616に基づいた値です。
運転音(SPL：音圧レベル)は、室外ユニット正面1m高さ1.5m、室内ユニット真下1.5mの値です。
実際に据え付けますと、周囲の騒音や反響などにより表示値より大きくなるのが普通です。
※　工場出荷時の冷媒量で保証しています配管長は30m（ツイン設置時）までです。
-5℃以下で冷房運転をする場合には、室外ユニットに別売品の防風板と防雪ダクト(側面・背面)を取り付けてください。
※　設置スペース、サービススペースについては外形寸法図をご確認ください。
※　室内熱負荷に対して、過大な空調機を設置すると、室内の温度や湿度の変化が頻繁となり、室内環境や建物に結露の発生などの影響をおよぼす事があります。
※　室内ユニットの下には、濡れて困るものは置かないでください。湿度がRH70%以上の場合は、露が落ちることがあります。

■XEPHY Eco（高効率タイプ）

形名					ビルトインオールダクト形（トリプル）《三相電源》								
総合品番					PA-P224FE7HTBC								
室内・室外ユニット品番					CS-P80FE7C×3					CU-P224H7B(J)			
パネル品番					—					—			
能力	冷房定格(最小～最大)［中間,中間中温,最小］			kW	20.0(6.2～22.4)［9.0、9.2、6.2］								
	暖房定格(最小～最大)［中間,最小］			kW	22.4(5.6～28.0)［10.1、5.6］								
	最大暖房低温			kW	18.5								
冷房定格時の顕熱比				—	0.76								
COP冷房定格	COP暖房定格	COP冷暖平均		—	3.02		3.66			3.34			
APF（2006）				—	4.5 / 4.5								
APF（2015）				—	5.0 / 5.0								
外形寸法 H×W×D				mm	290×1000×700					1500×980×370(+80)			
製品質量				kg	34					110			
外装色（マンセル記号）					—					アイボリー（2.6Y7.6/1.1）			
電源					三相200V　50/60Hz								
電気特性	消費電力	冷房定格　［中間,中間中温,最小］		kW	6.62　［2.00、1.64、0.890］								
		暖房定格　［中間,最小］		kW	6.12　［1.93、1.15］								
		最大暖房低温		kW	7.94								
		暖房極低温		kW	—								
	運転電流(冷房定格,暖房定格)			A	冷房　20.5					暖房　19.0			
	力率(冷房定格,暖房定格)			%	冷房　93					暖房　93			
	最大運転電流			A	28.5								
	電源容量			kVA	9.87								
	始動電流			A	—								
設計圧力				MPa	高圧部　4.15					低圧部　2.55			
圧縮機	形名×個数				—					全密閉ロータリー式×1			
	電動機定格出力（極数）			kW						4.20(6P)			
	冷凍機油（種別・封入）			L						FW50S(エーテル)　1.90			
	クランクケースヒーター			kW						0.032			
冷媒・初期充填量				kg	—					R32　4.20			
送風装置	形名×個数				シロッコファン × 2					プロペラファン×2			
	定格風量　冷房			m³/min	急 21.0 強 19.0 弱 15.0					164			
	定格風量　暖房			m³/min	急 21.0 強 19.0 弱 15.0					164			
	機外静圧			Pa	—					—			
	電動機定格出力（極数）			kW	《DC》　0.245　(10P)					《DC》　0.120+0.120　(10P)			
保護装置				室内側	過電流、回転信号検出、ヒューズ								
				室外側	過電流(CT方式)、高圧スイッチ、圧縮機吐出温度サーミスター								
配管	冷媒配管長			m	最小　5m　最大　100m								
	高低差			m	外上30m　外下30m								
	冷媒	ガス管			φ15.88（フレア）					φ25.4（ろう付）　★1			
		液管			φ9.52（フレア）					φ9.52（フレア）			
	ドレン口	室内側		mm	VP25(外径φ32)〈ドレンポンプ内蔵〉 （ドレンアップ高さはドレン口から500mm以下）								
		室外側		mm	VP25 （別売品　ドレンソケット取付け時）								
運転 SW（温度設定範囲）				℃	リモコン（冷・ドライ 18～30、 暖房 16～30、 冷暖自動 17～27）								
外気運転範囲				℃	冷房　-15～50DB					暖房　-20～24DB			
ダクト接続口				mm	□792×186					—			
外気導入口				mm	φ150								
エアーフィルター					—								
運転音（SPL）				dB(A)	冷房	急　35(43)	暖房	急　35(43)	冷房	標準　58	暖房	標準　61	
						強　32(41)		強　32(41)		静音1　56		静音1　59	
						弱　28(36)		弱　28(36)		静音2　54		静音2　57	
										静音3　52		静音3　55	
運転音（PWL）				dB(A)	冷	急　58(66)	暖	急　58(66)	冷	標準　76	暖	標準　78	
高圧ガス保安法区分					届出不要								
法定冷凍トン					3.44								
主要付属品					据付説明書、配管断熱材 ドレンホース、ホースバンド 継手配管（φ19.05）異径継手配管（φ19.05→φ25.4）								
IP コード					IPX0					IPX4			

※　APF、COP、消費電力量、運転電流、力率はナノイーXをオフにした時のものです。
※　室外ユニットの品番末尾J付きは耐重塩害仕様品を示します。
※　室内ユニットの仕様は室内ユニット 1 台あたりの値です。
※　総合品番にはエコナビセンサーCZ-CSEN1と多機能ワイヤードリモコンCZ-10RT5を含みます。
※　性能・電気特性はJIS B8616に基づいた値です。
（冷房時：室内吸込空気温度27℃DB・19℃WB, 室外吸込空気温度35℃DB）
（暖房時(標準)：室内吸込空気温度20℃DB・15℃WB以下、室外吸込空気温度7℃DB・6℃WB）
（暖房時(低温)：室内吸込空気温度20℃DB・15℃WB以下、室外吸込空気温度2℃DB・1℃WB）
※　室外の外形寸法欄( )内は、最大寸法の値です。
※　基板上で静圧を設定する場合は、基板上のディップスイッチをご使用ください。機外静圧および運転音の( )内数値は、
最大静圧時の値です。(最大静圧への変更は、基板上のディップスイッチや、リモコンで設定可能)
※　運転音(PWL：音響パワーレベル)はJIS B8616に基づいた値です。
運転音(SPL：音圧レベル)は、室外ユニット正面1m高さ1.5m、室内ユニット真下1.5mの値です。
実際に据え付けますと、周囲の騒音や反響などにより表示値より大きくなるのが普通です。
※　工場出荷時の冷媒量で保証しています配管長は30m（トリプル設置時)までです。
-5℃以下で冷房運転をする場合には、室外ユニットに別売品の防風板と防雪ダクト(側面・背面)を取り付けてください。
※　設置スペース、サービススペースについては外形寸法図をご確認ください。
※　室内熱負荷に対して、過大な空調機を設置すると、室内の温度や湿度の変化が頻繁となり、室内環境や建物に結露の発生などの影響を
およぼす事があります。
※　室内ユニットの下には、濡れて困るものは置かないでください。湿度がRH70%以上の場合は、露が落ちることがあります。
★1：ガス管接続口でφ19.05→φ25.4（付属品：異径継手配管使用）に変換してください。

■XEPHY Eco（高効率タイプ）

形名					ビルトインオールダクト形（ダブルツイン）《三相電源》							
総合品番					PA-P224FE7HVBC							
室内・室外ユニット品番					CS-P56FE7C×4					CU-P224H7B(J)		
パネル品番					—					—		
能力	冷房定格(最小～最大)［中間,中間中温,最小］			kW	20.0(6.2～22.4)［9.0、9.2、6.2］							
	暖房定格(最小～最大)［中間,最小］			kW	22.4(5.6～28.0)［10.1、5.6］							
	最大暖房低温			kW	18.5							
冷房定格時の顕熱比				—	0.79							
COP冷房定格	COP暖房定格	COP冷暖平均		—	3.02		3.66			3.34		
APF（2006）				—	4.5 / 4.5							
APF（2015）				—	5.0 / 5.0							
外形寸法 H×W×D				mm	290×800×700					1500×980×370(+80)		
製品質量				kg	28					110		
外装色（マンセル記号）					—					アイボリー（2.6Y7.6/1.1）		
電源					三相200V　50/60Hz							
電気特性	消費電力	冷房定格　［中間,中間中温,最小］		kW	6.62　［2.00、1.64、0.890］							
		暖房定格　［中間,最小］		kW	6.12　［1.93、1.15］							
		最大暖房低温		kW	7.94							
		暖房極低温		kW	—							
	運転電流(冷房定格,暖房定格)			A	冷房　20.5					暖房　19.0		
	力率(冷房定格,暖房定格)			%	冷房　93					暖房　93		
	最大運転電流			A	28.2							
	電源容量			kVA	9.77							
	始動電流			A	—							
設計圧力				MPa	高圧部　4.15					低圧部　2.55		
圧縮機	形名×個数				—					全密閉ロータリー式×1		
	電動機定格出力（極数）			kW						4.20(6P)		
	冷凍機油（種別・封入）			L						FW50S(エーテル)　1.90		
	クランクケースヒーター			kW						0.032		
冷媒・初期充填量				kg	—					R32　4.20		
送風装置	形名×個数				シロッコファン × 1					プロペラファン×2		
	定格風量　冷房			m³/min	急 16.0 強 15.0 弱 12.0					164		
	定格風量　暖房			m³/min	急 16.0 強 15.0 弱 12.0					164		
	機外静圧			Pa	—					—		
	電動機定格出力（極数）			kW	《DC》　0.167　(10P)					《DC》　0.120+0.120　(10P)		
保護装置				室内側	過電流、回転信号検出、ヒューズ							
				室外側	過電流(CT方式)、高圧スイッチ、圧縮機吐出温度サーミスター							
配管	冷媒配管長			m	最小　5m　最大　100m							
	高低差			m	外上30m　外下30m							
	冷媒	ガス管			φ12.7（フレア）					φ25.4（ろう付）　★1		
		液管			φ6.35（フレア）					φ9.52（フレア）		
	ドレン口	室内側		mm	VP25(外径φ32)〈ドレンポンプ内蔵〉 （ドレンアップ高さはドレン口から500mm以下）							
		室外側		mm	VP25 （別売品　ドレンソケット取付け時）							
運転 SW（温度設定範囲）				℃	リモコン（冷・ドライ 18～30、 暖房 16～30、 冷暖自動 17～27）							
外気運転範囲				℃	冷房　-15～50DB					暖房　-20～24DB		
ダクト接続口				mm	□592×186					—		
外気導入口				mm	φ150							
エアーフィルター					—							
運転音（SPL）				dB(A)	冷房	急　35(40)	暖房	急　35(40)	冷房	標準　58	暖房	標準　61
						強　32(39)		強　32(39)		静音1　56		静音1　59
						弱　28(33)		弱　28(33)		静音2　54		静音2　57
										静音3　52		静音3　55
運転音（PWL）				dB(A)	冷	急　58(63)	暖	急　58(63)	冷	標準　76	暖	標準　78
高圧ガス保安法区分					届出不要							
法定冷凍トン					3.44							
主要付属品					据付説明書、配管断熱材 ドレンホース、ホースバンド 継手配管（φ19.05）異径継手配管（φ19.05→φ25.4）							
IP コード					IPX0					IPX4		

※　APF、COP、消費電力量、運転電流、力率はナノイーXをオフにした時のものです。
※　室外ユニットの品番末尾J付きは耐重塩害仕様品を示します。
※　室内ユニットの仕様は室内ユニット 1 台あたりの値です。
※　総合品番にはエコナビセンサーCZ-CSEN1と多機能ワイヤードリモコンCZ-10RT5を含みます。
※　性能・電気特性はJIS B8616に基づいた値です。
（冷房時：室内吸込空気温度27℃DB・19℃WB, 室外吸込空気温度35℃DB）
（暖房時(標準)：室内吸込空気温度20℃DB・15℃WB以下、室外吸込空気温度7℃DB・6℃WB）
（暖房時(低温)：室内吸込空気温度20℃DB・15℃WB以下、室外吸込空気温度2℃DB・1℃WB）
※　室外の外形寸法欄( )内は、最大寸法の値です。
※　基板上で静圧を設定する場合は、基板上のディップスイッチをご使用ください。機外静圧および運転音の( )内数値は、
最大静圧時の値です。(最大静圧への変更は、基板上のディップスイッチや、リモコンで設定可能)
※　運転音(PWL：音響パワーレベル)はJIS B8616に基づいた値です。
運転音(SPL：音圧レベル)は、室外ユニット正面1m高さ1.5m、室内ユニット真下1.5mの値です。
実際に据え付けますと、周囲の騒音や反響などにより表示値より大きくなるのが普通です。
※　工場出荷時の冷媒量で保証しています配管長は30m（ダブルツイン設置時)までです。
-5℃以下で冷房運転をする場合には、室外ユニットに別売品の防風板と防雪ダクト(側面・背面)を取り付けてください。
※　設置スペース、サービススペースについては外形寸法図をご確認ください。
※　室内熱負荷に対して、過大な空調機を設置すると、室内の温度や湿度の変化が頻繁となり、室内環境や建物に結露の発生などの影響を
およぼす事があります。
※　室内ユニットの下には、濡れて困るものは置かないでください。湿度がRH70%以上の場合は、露が落ちることがあります。
★1：ガス管接続口でφ19.05→φ25.4（付属品：異径継手配管使用）に変換してください。

■XEPHY Eco（高効率タイプ）

形名					ビルトインオールダクト形（ダブルツイン）《三相電源》								
総合品番					PA-P280FE7HVBC								
室内・室外ユニット品番					CS-P71FE7C×4					CU-P280H7B(J)			
パネル品番					—					—			
能力	冷房定格(最小～最大)［中間,中間中温,最小］			kW	25.0(6.3～28.0)［11.3、11.5、6.3］								
	暖房定格(最小～最大)［中間,最小］			kW	28.0(7.0～35.0)［12.6、7.0］								
	最大暖房低温			kW	23.5								
冷房定格時の顕熱比				—	0.80								
COP冷房定格	COP暖房定格	COP冷暖平均		—	2.78		3.43			3.11			
APF（2006）				—	4.3 / 4.3								
APF（2015）				—	4.8 / 4.8								
外形寸法 H×W×D				mm	290×1000×700					1500×980×370(+80)			
製品質量				kg	34					119			
外装色（マンセル記号）					—					アイボリー（2.6Y7.6/1.1）			
電源					三相200V　50/60Hz								
電気特性	消費電力	冷房定格　［中間,中間中温,最小］		kW	9.00　［2.79、2.29、0.950］								
		暖房定格　［中間,最小］		kW	8.16　［2.48、1.26］								
		最大暖房低温		kW	10.5								
		暖房極低温		kW	—								
	運転電流(冷房定格,暖房定格)			A	冷房　27.6					暖房　25.1			
	力率(冷房定格,暖房定格)			%	冷房　94					暖房　94			
	最大運転電流			A	39.1								
	電源容量			kVA	13.5								
	始動電流			A	—								
設計圧力				MPa	高圧部　4.15					低圧部　2.55			
圧縮機	形名×個数				—					全密閉ロータリー式×1			
	電動機定格出力（極数）			kW						5.50(6P)			
	冷凍機油（種別・封入）			L						FW50S(エーテル)　1.90			
	クランクケースヒーター			kW						0.032			
冷媒・初期充填量				kg	—					R32　5.20			
送風装置	形名×個数				シロッコファン × 2					プロペラファン×2			
	定格風量　冷房			m³/min	急 21.0 強 19.0 弱 15.0					160			
	定格風量　暖房			m³/min	急 21.0 強 19.0 弱 15.0					160			
	機外静圧			Pa	—					—			
	電動機定格出力（極数）			kW	《DC》　0.245　(10P)					《DC》　0.120+0.120　(10P)			
保護装置				室内側	過電流、回転信号検出、ヒューズ								
				室外側	過電流(CT方式)、高圧スイッチ、圧縮機吐出温度サーミスター								
配管	冷媒配管長			m	最小　5m　最大　100m								
	高低差			m	外上30m　外下30m								
	冷媒	ガス管			φ15.88（フレア）					φ25.4（ろう付）　★1			
		液管			φ9.52（フレア）					φ12.7（フレア）			
	ドレン口	室内側		mm	VP25(外径φ32)〈ドレンポンプ内蔵〉 （ドレンアップ高さはドレン口から500mm以下）								
		室外側		mm	VP25 （別売品　ドレンソケット取付け時）								
運転 SW（温度設定範囲）				℃	リモコン（冷・ドライ 18～30、 暖房 16～30、 冷暖自動 17～27）								
外気運転範囲				℃	冷房　-15～50DB					暖房　-20～24DB			
ダクト接続口				mm	□792×186					—			
外気導入口				mm	φ150								
エアーフィルター					—								
運転音（SPL）				dB(A)	冷房	急　35(43)	暖房	急　35(43)	冷房	標準　60	暖房	標準　63	
						強　32(41)		強　32(41)		静音1　58		静音1　61	
						弱　28(36)		弱　28(36)		静音2　56		静音2　59	
										静音3　54		静音3　57	
運転音（PWL）				dB(A)	冷	急　58(66)	暖	急　58(66)	冷	標準　78	暖	標準　81	
高圧ガス保安法区分					届出不要								
法定冷凍トン					4.20								
主要付属品					据付説明書、配管断熱材 ドレンホース、ホースバンド 継手配管（φ19.05）異径継手配管（φ19.05→φ25.4）								
IP コード					IPX0					IPX4			

※　APF、COP、消費電力量、運転電流、力率はナノイーXをオフにした時のものです。
※　室外ユニットの品番末尾J付きは耐重塩害仕様品を示します。
※　室内ユニットの仕様は室内ユニット 1 台あたりの値です。
※　総合品番にはエコナビセンサーCZ-CSEN1と多機能ワイヤードリモコンCZ-10RT5を含みます。
※　性能・電気特性はJIS B8616に基づいた値です。
（冷房時：室内吸込空気温度27℃DB・19℃WB, 室外吸込空気温度35℃DB）
（暖房時(標準)：室内吸込空気温度20℃DB・15℃WB以下、室外吸込空気温度7℃DB・6℃WB）
（暖房時(低温)：室内吸込空気温度20℃DB・15℃WB以下、室外吸込空気温度2℃DB・1℃WB）
※　室外の外形寸法欄( )内は、最大寸法の値です。
※　基板上で静圧を設定する場合は、基板上のディップスイッチをご使用ください。機外静圧および運転音の( )内数値は、
最大静圧時の値です。(最大静圧への変更は、基板上のディップスイッチや、リモコンで設定可能)
※　運転音(PWL：音響パワーレベル)はJIS B8616に基づいた値です。
運転音(SPL：音圧レベル)は、室外ユニット正面1m高さ1.5m、室内ユニット真下1.5mの値です。
実際に据え付けますと、周囲の騒音や反響などにより表示値より大きくなるのが普通です。
※　工場出荷時の冷媒量で保証しています配管長は30m（ダブルツイン設置時)までです。
-5℃以下で冷房運転をする場合には、室外ユニットに別売品の防風板と防雪ダクト(側面・背面)を取り付けてください。
※　設置スペース、サービススペースについては外形寸法図をご確認ください。
※　室内熱負荷に対して、過大な空調機を設置すると、室内の温度や湿度の変化が頻繁となり、室内環境や建物に結露の発生などの影響を
およぼす事があります。
※　室内ユニットの下には、濡れて困るものは置かないでください。湿度がRH70%以上の場合は、露が落ちることがあります。
★1：ガス管接続口でφ19.05→φ25.4（付属品：異径継手配管使用）に変換してください。

■XEPHY Eco（高効率タイプ）

形名					ビルトインオールダクト形（ダブルツイン）《三相電源》							
総合品番					PA-P224FE7HVBCL							
室内・室外ユニット品番					CS-P56FE7CL×4					CU-P224H7B(J)		
パネル品番					—					—		
能力	冷房定格(最小～最大)［中間,中間中温,最小］			kW	20.0(6.2～22.4)［9.0、9.2、6.2］							
能力	暖房定格(最小～最大)［中間,最小］			kW	22.4(5.6～28.0)［10.1、5.6］							
能力	最大暖房低温			kW	18.5							
冷房定格時の顕熱比				—	0.79							
COP冷房定格	COP暖房定格	COP冷暖平均		—	3.02		3.66			3.34		
APF（2006）				—	4.5 / 4.5							
APF（2015）				—	5.0 / 5.0							
外形寸法 H×W×D				mm	290×800×700					1500×980×370(+80)		
製品質量				kg	28					110		
外装色（マンセル記号）					—					アイボリー（2.6Y7.6/1.1）		
電源					三相200V　50/60Hz							
電気特性	消費電力	冷房定格　［中間,中間中温,最小］		kW	6.62　［2.00、1.64、0.890］							
電気特性	消費電力	暖房定格　［中間,最小］		kW	6.12　［1.93、1.15］							
電気特性	消費電力	最大暖房低温		kW	7.94							
電気特性	消費電力	暖房極低温		kW	—							
電気特性	運転電流(冷房定格,暖房定格)			A	冷房　20.5					暖房　19.0		
電気特性	力率(冷房定格,暖房定格)			%	冷房　93					暖房　93		
電気特性	最大運転電流			A	28.2							
電気特性	電源容量			kVA	9.77							
電気特性	始動電流			A	—							
設計圧力				MPa	高圧部　4.15					低圧部　2.55		
圧縮機	形名×個数				—					全密閉ロータリー式×1		
圧縮機	電動機定格出力（極数）			kW						4.20(6P)		
圧縮機	冷凍機油（種別・封入）			L						FW50S(エーテル)　1.90		
圧縮機	クランクケースヒーター			kW						0.032		
冷媒・初期充填量				kg	—					R32　4.20		
送風装置	形名×個数				シロッコファン × 1					プロペラファン×2		
送風装置	定格風量　冷房			m³/min	急 16.0 強 15.0 弱 12.0					164		
送風装置	定格風量　暖房			m³/min	急 16.0 強 15.0 弱 12.0					164		
送風装置	機外静圧			Pa	—					—		
送風装置	電動機定格出力（極数）			kW	《DC》　0.167　(10P)					《DC》　0.120+0.120　(10P)		
保護装置				室内側	過電流、回転信号検出、ヒューズ							
保護装置				室外側	過電流(CT方式)、高圧スイッチ、圧縮機吐出温度サーミスター							
配管	冷媒配管長			m	最小　5m　最大　100m							
配管	高低差			m	外上30m　外下30m							
配管	冷媒	ガス管			φ12.7（フレア）					φ25.4（ろう付）　★1		
配管	冷媒	液管			φ6.35（フレア）					φ9.52（フレア）		
配管	ドレン口	室内側		mm	VP25(外径φ32)〈ドレンポンプ内蔵〉 （ドレンアップ高さはドレン口から500mm以下）							
配管	ドレン口	室外側		mm	VP25 （別売品　ドレンソケット取付け時）							
運転 SW（温度設定範囲）				℃	リモコン（冷・ドライ 18～30、 暖房 16～30、 冷暖自動 17～27）							
外気運転範囲				℃	冷房　-15～50DB					暖房　-20～24DB		
ダクト接続口				mm	□592×186					—		
外気導入口				mm	φ150							
エアーフィルター					—							
運転音（SPL）				dB(A)	冷房	急　35(40)	暖房	急　35(40)	冷房	標準　58	暖房	標準　61
						強　32(39)		強　32(39)		静音1　56		静音1　59
						弱　28(33)		弱　28(33)		静音2　54		静音2　57
										静音3　52		静音3　55
運転音（PWL）				dB(A)	冷	急　58(63)	暖	急　58(63)	冷	標準　76	暖	標準　78
高圧ガス保安法区分					届出不要							
法定冷凍トン					3.44							
主要付属品					据付説明書、配管断熱材 ドレンホース、ホースバンド 継手配管（φ19.05）異径継手配管（φ19.05→φ25.4）							
IP コード					IPX0					IPX4		

※　APF、COP、消費電力量、運転電流、力率はナノイーXをオフにした時のものです。
※　室外ユニットの品番末尾J付きは耐重塩害仕様品を示します。
※　室内ユニットの仕様は室内ユニット 1 台あたりの値です。
※　総合品番にはエコナビセンサーCZ-CSEN1と多機能ワイヤードリモコンCZ-10RT5を含みます。
※　性能・電気特性はJIS B8616に基づいた値です。
（冷房時：室内吸込空気温度27℃DB・19℃WB, 室外吸込空気温度35℃DB）
（暖房時(標準)：室内吸込空気温度20℃DB・15℃WB以下、室外吸込空気温度7℃DB・6℃WB）
（暖房時(低温)：室内吸込空気温度20℃DB・15℃WB以下、室外吸込空気温度2℃DB・1℃WB）
※　室外の外形寸法欄( )内は、最大寸法の値です。
※　基板上で静圧を設定する場合は、基板上のディップスイッチをご使用ください。機外静圧および運転音の(　)内数値は、
最大静圧時の値です。(最大静圧への変更は、基板上のディップスイッチや、リモコンで設定可能)
※　運転音(PWL：音響パワーレベル)はJIS B8616に基づいた値です。
運転音(SPL：音圧レベル)は、室外ユニット正面1m高さ1.5m、室内ユニット真下1.5mの値です。
実際に据え付けますと、周囲の騒音や反響などにより表示値より大きくなるのが普通です。
※　工場出荷時の冷媒量で保証しています配管長は30m（ダブルツイン設置時)までです。
-5℃以下で冷房運転をする場合には、室外ユニットに別売品の防風板と防雪ダクト(側面・背面)を取り付けてください。
※　設置スペース、サービススペースについては外形寸法図をご確認ください。
※　室内熱負荷に対して、過大な空調機を設置すると、室内の温度や湿度の変化が頻繁となり、室内環境や建物に結露の発生などの影響を
およぼす事があります。
※　室内ユニットの下には、濡れて困るものは置かないでください。湿度がRH70%以上の場合は、露が落ちることがあります。
★1：ガス管接続口でφ19.05→φ25.4（付属品：異径継手配管使用）に変換してください。

■XEPHY Eco（高効率タイプ）

形名					ビルトインオールダクト形（シングル）《三相電源》								
総合品番					PA-P50FE7HNBC								
室内・室外ユニット品番					CS-P50FE7C					CU-P50H7B(J)			
パネル品番					—					—			
能力	冷房定格(最小～最大)［中間,中間中温,最小］			kW	4.5(1.1～5.0)［2.1、2.2、1.2］								
	暖房定格(最小～最大)［中間,最小］			kW	5.0(1.2～6.5)［2.3、1.3］								
	最大暖房低温			kW	5.5								
冷房定格時の顕熱比				—	0.82								
COP冷房定格	COP暖房定格	COP冷暖平均		—	3.98		3.82			3.90			
APF（2006）				—	5.1 / 5.1								
APF（2015）				—	5.5 / 5.5								
外形寸法 H×W×D				mm	290×800×700					630×799(+91)×299(+64)			
製品質量				kg	28					39			
外装色（マンセル記号）					—					アイボリー（2.6Y7.6/1.1）			
電源					三相200V　50/60Hz								
電気特性	消費電力	冷房定格　［中間,中間中温,最小］		kW	1.13　［0.410、0.350、0.150］								
		暖房定格　［中間,最小］		kW	1.31　［0.415、0.245］								
		最大暖房低温		kW	2.23								
		暖房極低温		kW	—								
	運転電流(冷房定格,暖房定格)			A	冷房　3.5					暖房　4.0			
	力率(冷房定格,暖房定格)			%	冷房　93					暖房　95			
	最大運転電流			A	10.1								
	電源容量			kVA	3.50								
	始動電流			A	—								
設計圧力				MPa	高圧部　4.15					低圧部　2.55			
圧縮機	形名×個数				—					全密閉ロータリー式×1			
	電動機定格出力（極数）			kW						1.20(6P)			
	冷凍機油（種別・封入）			L						FW50S(エーテル)　0.45			
	クランクケースヒーター			kW						—			
冷媒・初期充填量				kg	—					R32　1.25			
送風装置	形名×個数				シロッコファン × 1					プロペラファン×1			
	定格風量　冷房			m³/min	急 16.0 強 15.0 弱 12.0					43			
	定格風量　暖房			m³/min	急 16.0 強 15.0 弱 12.0					43			
	機外静圧			Pa	—					—			
	電動機定格出力（極数）			kW	《DC》　0.167　(10P)					《DC》　0.060　(8P)			
保護装置				室内側	過電流、回転信号検出、ヒューズ								
				室外側	過電流(CT方式)、高圧スイッチ、圧縮機吐出温度サーミスター								
配管	冷媒配管長			m	最小　3m　最大　40m								
	高低差			m	外上30m　外下15m								
	冷媒	ガス管			φ12.7（フレア）					φ12.7（フレア）			
		液管			φ6.35（フレア）					φ6.35（フレア）			
	ドレン口	室内側		mm	VP25(外径φ32)〈ドレンポンプ内蔵〉 （ドレンアップ高さはドレン口から500mm以下）								
		室外側		mm	ビニールホース接続（内径φ16：現地調達） （別売品　ドレンソケット取付け時）								
運転 SW（温度設定範囲）				℃	リモコン（冷・ドライ 18～30、 暖房 16～30、 冷暖自動 17～27）								
外気運転範囲				℃	冷房　-15～50DB					暖房　-20～24DB			
ダクト接続口				mm	□592×186					—			
外気導入口				mm	φ150								
エアーフィルター					—								
運転音（SPL）				dB(A)	冷房	急　35(40)	暖房	急　35(40)	冷房	標準　46	暖房	標準　47	
						強　32(39)		強　32(39)		静音1　44		静音1　45	
						弱　28(33)		弱　28(33)		静音2　42		静音2　43	
										静音3　40		静音3　41	
運転音（PWL）				dB(A)	冷	急　58(63)	暖	急　58(63)	冷	標準　64	暖	標準　65	
高圧ガス保安法区分					届出不要								
法定冷凍トン					1.12								
主要付属品					据付説明書、配管断熱材 ドレンホース、ホースバンド								
IP コード					IPX0					IPX4			

※　APF、COP、消費電力量、運転電流、力率はナノイーXをオフにした時のものです。
※　室外ユニットの品番末尾J付きは耐重塩害仕様品を示します。
※　室内ユニットの仕様は室内ユニット 1 台あたりの値です。
※　総合品番には多機能ワイヤードリモコンCZ-10RT5を含みます。
※　性能・電気特性はJIS B8616に基づいた値です。
　(冷房時：室内吸込空気温度27℃DB・19℃WB, 室外吸込空気温度35℃DB)
　(暖房時(標準)：室内吸込空気温度20℃DB・15℃WB以下、室外吸込空気温度7℃DB・6℃WB)
　(暖房時(低温)：室内吸込空気温度20℃DB・15℃WB以下、室外吸込空気温度2℃DB・1℃WB)
※　室外の外形寸法欄( )内は、最大寸法の値です。
※　基板上で静圧を設定する場合は、基板上のディップスイッチをご使用ください。機外静圧および運転音の( )内数値は、
　最大静圧時の値です。(最大静圧への変更は、基板上のディップスイッチや、リモコンで設定可能)
※　運転音(PWL：音響パワーレベル)はJIS B8616に基づいた値です。
　運転音(SPL：音圧レベル)は、室外ユニット正面1m高さ1.5m、室内ユニット真下1.5mの値です。
　実際に据え付けますと、周囲の騒音や反響などにより表示値より大きくなるのが普通です。
※　工場出荷時の冷媒量で保証しています配管長は30m（シングル設置時)までです。
　-5℃以下で冷房運転をする場合には、室外ユニットに別売品の防風板と防雪ダクト(側面・背面)を取り付けてください。
※　設置スペース、サービススペースについては外形寸法図をご確認ください。
※　室内熱負荷に対して、過大な空調機を設置すると、室内の温度や湿度の変化が頻繁となり、室内環境や建物に結露の発生などの影響を
　およぼす事があります。
※　室内ユニットの下には、濡れて困るものは置かないでください。湿度がRH70%以上の場合は、露が落ちることがあります。

■XEPHY Eco（高効率タイプ）

形名					ビルトインオールダクト形（シングル）《三相電源》								
総合品番					PA-P56FE7HNBC								
室内・室外ユニット品番					CS-P56FE7C					CU-P56H7B(J)			
パネル品番					—					—			
能力	冷房定格(最小～最大)［中間,中間中温,最小］			kW	5.0(1.2～5.6)［2.3、2.4、1.3］								
	暖房定格(最小～最大)［中間,最小］			kW	5.6(1.3～7.0)［2.6、1.4］								
	最大暖房低温			kW	5.7								
冷房定格時の顕熱比				—	0.79								
COP冷房定格	COP暖房定格	COP冷暖平均		—	3.62		3.61			3.62			
APF（2006）				—	4.9 / 4.9								
APF（2015）				—	5.3 / 5.3								
外形寸法 H×W×D				mm	290×800×700					630×799(+91)×299(+64)			
製品質量				kg	28					39			
外装色（マンセル記号）					—					アイボリー（2.6Y7.6/1.1）			
電源					三相200V　50/60Hz								
電気特性	消費電力	冷房定格　［中間,中間中温,最小］		kW	1.38　［0.470、0.400、0.170］								
		暖房定格　［中間,最小］		kW	1.55　［0.480、0.265］								
		最大暖房低温		kW	2.53								
		暖房極低温		kW	—								
	運転電流(冷房定格,暖房定格)			A	冷房　4.3					暖房　4.8			
	力率(冷房定格,暖房定格)			%	冷房　93					暖房　93			
	最大運転電流			A	10.3								
	電源容量			kVA	3.57								
	始動電流			A	—								
設計圧力				MPa	高圧部　4.15					低圧部　2.55			
圧縮機	形名×個数				—					全密閉ロータリー式×1			
	電動機定格出力（極数）			kW						1.50(6P)			
	冷凍機油（種別・封入）			L						FW50S(エーテル)　0.45			
	クランクケースヒーター			kW						—			
冷媒・初期充填量				kg	—					R32　1.25			
送風装置	形名×個数				シロッコファン × 1					プロペラファン×1			
	定格風量　冷房			m³/min	急 16.0 強 15.0 弱 12.0					43			
	定格風量　暖房			m³/min	急 16.0 強 15.0 弱 12.0					43			
	機外静圧			Pa	—					—			
	電動機定格出力（極数）			kW	《DC》　0.167　(10P)					《DC》　0.060　(8P)			
保護装置				室内側	過電流、回転信号検出、ヒューズ								
				室外側	過電流(CT方式)、高圧スイッチ、圧縮機吐出温度サーミスター								
配管	冷媒配管長			m	最小　3m　最大　40m								
	高低差			m	外上30m　外下15m								
	冷媒	ガス管			φ12.7（フレア）					φ12.7（フレア）			
		液管			φ6.35（フレア）					φ6.35（フレア）			
	ドレン口	室内側		mm	VP25(外径φ32)〈ドレンポンプ内蔵〉 （ドレンアップ高さはドレン口から500mm以下）								
		室外側		mm	ビニールホース接続（内径φ16：現地調達） （別売品　ドレンソケット取付け時）								
運転 SW（温度設定範囲）				℃	リモコン（冷・ドライ 18～30、 暖房 16～30、 冷暖自動 17～27）								
外気運転範囲				℃	冷房　-15～50DB					暖房　-20～24DB			
ダクト接続口				mm	□592×186					—			
外気導入口				mm	φ150								
エアーフィルター					—								
運転音（SPL）				dB(A)	冷房	急　35(40)	暖房	急　35(40)	冷房	標準　46	暖房	標準　47	
						強　32(39)		強　32(39)		静音1　44		静音1　45	
						弱　28(33)		弱　28(33)		静音2　42		静音2　43	
										静音3　40		静音3　41	
運転音（PWL）				dB(A)	冷	急　58(63)	暖	急　58(63)	冷	標準　64	暖	標準　65	
高圧ガス保安法区分					届出不要								
法定冷凍トン					1.12								
主要付属品					据付説明書、配管断熱材 ドレンホース、ホースバンド								
IP コード					IPX0					IPX4			

※　APF、COP、消費電力量、運転電流、力率はナノイーXをオフにした時のものです。
※　室外ユニットの品番末尾J付きは耐重塩害仕様品を示します。
※　室内ユニットの仕様は室内ユニット 1 台あたりの値です。
※　総合品番には多機能ワイヤードリモコンCZ-10RT5を含みます。
※　性能・電気特性はJIS B8616に基づいた値です。
　(冷房時：室内吸込空気温度27℃DB・19℃WB, 室外吸込空気温度35℃DB)
　(暖房時(標準)：室内吸込空気温度20℃DB・15℃WB以下、室外吸込空気温度7℃DB・6℃WB)
　(暖房時(低温)：室内吸込空気温度20℃DB・15℃WB以下、室外吸込空気温度2℃DB・1℃WB)
※　室外の外形寸法欄( )内は、最大寸法の値です。
※　基板上で静圧を設定する場合は、基板上のディップスイッチをご使用ください。機外静圧および運転音の( )内数値は、
　最大静圧時の値です。(最大静圧への変更は、基板上のディップスイッチや、リモコンで設定可能)
※　運転音(PWL：音響パワーレベル)はJIS B8616に基づいた値です。
　運転音(SPL：音圧レベル)は、室外ユニット正面1m高さ1.5m、室内ユニット真下1.5mの値です。
　実際に据え付けますと、周囲の騒音や反響などにより表示値より大きくなるのが普通です。
※　工場出荷時の冷媒量で保証しています配管長は30m（シングル設置時)までです。
　-5℃以下で冷房運転をする場合には、室外ユニットに別売品の防風板と防雪ダクト(側面・背面)を取り付けてください。
※　設置スペース、サービススペースについては外形寸法図をご確認ください。
※　室内熱負荷に対して、過大な空調機を設置すると、室内の温度や湿度の変化が頻繁となり、室内環境や建物に結露の発生などの影響を
　およぼす事があります。
※　室内ユニットの下には、濡れて困るものは置かないでください。湿度がRH70%以上の場合は、露が落ちることがあります。

■XEPHY Eco（高効率タイプ）

形名				ビルトインオールダクト形（シングル）《三相電源》			
総合品番				PA-P63FE7HNBC			
室内・室外ユニット品番				CS-P63FE7C		CU-P63H7B(J)	
パネル品番				—		—	
能力	冷房定格(最小～最大)［中間,中間中温,最小］		kW	5.6(1.3～6.3)［2.7、2.9、1.4］			
	暖房定格(最小～最大)［中間,最小］		kW	6.3(1.4～8.0)［2.9、1.6］			
	最大暖房低温		kW	6.1			
冷房定格時の顕熱比			—	0.85			
COP冷房定格	COP暖房定格	COP冷暖平均	—	3.89	3.42	3.66	
APF（2006）			—	5.1 / 5.1			
APF（2015）			—	5.6 / 5.6			
外形寸法 H×W×D			mm	290×1000×700		630×799(+91)×299(+64)	
製品質量			kg	34		41	
外装色（マンセル記号）				—		アイボリー（2.6Y7.6/1.1）	
電源				三相200V　50/60Hz			
電気特性	消費電力	冷房定格　［中間,中間中温,最小］	kW	1.44　［0.495、0.440、0.185］			
		暖房定格　［中間,最小］	kW	1.84　［0.520、0.305］			
		最大暖房低温	kW	2.20			
		暖房極低温	kW	—			
	運転電流(冷房定格,暖房定格)		A	冷房　4.4		暖房　5.7	
	力率(冷房定格,暖房定格)		%	冷房　94		暖房　93	
	最大運転電流		A	10.6			
	電源容量		kVA	3.67			
	始動電流		A	—			
設計圧力			MPa	高圧部　4.15		低圧部　2.55	
圧縮機	形名×個数			—		全密閉ロータリー式×1	
	電動機定格出力（極数）		kW			1.50(6P)	
	冷凍機油（種別・封入）		L			FW50S(エーテル)　0.45	
	クランクケースヒーター		kW			—	
冷媒・初期充填量			kg	—		R32　1.40	
送風装置	形名×個数			シロッコファン × 2		プロペラファン×1	
	定格風量　冷房		m³/min	急 21.0 強 19.0 弱 15.0		44	
	定格風量　暖房		m³/min	急 21.0 強 19.0 弱 15.0		42	
	機外静圧		Pa	—		—	
	電動機定格出力（極数）		kW	《DC》　0.245　(10P)		《DC》　0.060　(8P)	
保護装置			室内側	過電流、回転信号検出、ヒューズ			
			室外側	過電流(CT方式)、高圧スイッチ、圧縮機吐出温度サーミスター			
配管	冷媒配管長		m	最小　3m　最大　40m			
	高低差		m	外上30m　外下15m			
	冷媒	ガス管		φ12.7（フレア）		φ12.7（フレア）	
		液管		φ6.35（フレア）		φ6.35（フレア）	
	ドレン口	室内側	mm	VP25(外径φ32)〈ドレンポンプ内蔵〉 （ドレンアップ高さはドレン口から500mm以下）			
		室外側	mm	ビニールホース接続（内径φ16：現地調達） （別売品　ドレンソケット取付け時）			
運転 SW（温度設定範囲）			℃	リモコン（冷・ドライ 18～30、 暖房 16～30、 冷暖自動 17～27）			
外気運転範囲			℃	冷房　-15～50DB		暖房　-20～24DB	
ダクト接続口			mm	□792×186		—	
外気導入口			mm	φ150			
エアーフィルター				—			
運転音（SPL）			dB(A)	冷房 急 35(43)	暖房 急 35(43)	冷房 標準 48	暖房 標準 49
				冷房 強 32(41)	暖房 強 32(41)	冷房 静音1 46	暖房 静音1 47
				冷房 弱 28(36)	暖房 弱 28(36)	冷房 静音2 44	暖房 静音2 45
						冷房 静音3 42	暖房 静音3 43
運転音（PWL）			dB(A)	冷 急 58(66)	暖 急 58(66)	冷 標準 65	暖 標準 66
高圧ガス保安法区分				届出不要			
法定冷凍トン				1.12			
主要付属品				据付説明書、配管断熱材 ドレンホース、ホースバンド			
IP コード				IPX0		IPX4	

※　APF、COP、消費電力量、運転電流、力率はナノイーXをオフにした時のものです。
※　室外ユニットの品番末尾J付きは耐重塩害仕様品を示します。
※　室内ユニットの仕様は室内ユニット 1 台あたりの値です。
※　総合品番には多機能ワイヤードリモコンCZ-10RT5を含みます。
※　性能・電気特性はJIS B8616に基づいた値です。
（冷房時：室内吸込空気温度27℃DB・19℃WB, 室外吸込空気温度35℃DB）
（暖房時(標準)：室内吸込空気温度20℃DB・15℃WB以下、室外吸込空気温度7℃DB・6℃WB）
（暖房時(低温)：室内吸込空気温度20℃DB・15℃WB以下、室外吸込空気温度2℃DB・1℃WB）
※　室外の外形寸法欄( )内は、最大寸法の値です。
※　基板上で静圧を設定する場合は、基板上のディップスイッチをご使用ください。機外静圧および運転音の( )内数値は、
最大静圧時の値です。(最大静圧への変更は、基板上のディップスイッチや、リモコンで設定可能)
※　運転音(PWL：音響パワーレベル)はJIS B8616に基づいた値です。
運転音(SPL：音圧レベル)は、室外ユニット正面1m高さ1.5m、室内ユニット真下1.5mの値です。
実際に据え付けますと、周囲の騒音や反響などにより表示値より大きくなるのが普通です。
※　工場出荷時の冷媒量で保証しています配管長は30m（シングル設置時)までです。
-5℃以下で冷房運転をする場合には、室外ユニットに別売品の防風板と防雪ダクト(側面・背面)を取り付けてください。
※　設置スペース、サービススペースについては外形寸法図をご確認ください。
※　室内熱負荷に対して、過大な空調機を設置すると、室内の温度や湿度の変化が頻繁となり、室内環境や建物に結露の発生などの影響を
およぼす事があります。
※　室内ユニットの下には、濡れて困るものは置かないでください。湿度がRH70%以上の場合は、露が落ちることがあります。

■XEPHY Eco（高効率タイプ）

形名				ビルトインオールダクト形（シングル）《三相電源》			
総合品番				PA-P80FE7HNBC			
室内・室外ユニット品番				CS-P80FE7C		CU-P80H7B(J)	
パネル品番				—		—	
能力	冷房定格(最小～最大) [中間,中間中温,最小]		kW	7.1(1.7～8.0) [3.2、3.4、1.8]			
能力	暖房定格(最小～最大) [中間,最小]		kW	8.0(1.5～9.0) [3.6、2.0]			
能力	最大暖房低温		kW	6.4			
冷房定格時の顕熱比			—	0.76			
COP冷房定格	COP暖房定格	COP冷暖平均	—	3.06	3.39	3.23	
APF（2006）			—	4.9 / 4.9			
APF（2015）			—	5.3 / 5.3			
外形寸法 H×W×D			mm	290×1000×700		630×799(+91)×299(+64)	
製品質量			kg	34		41	
外装色（マンセル記号）				—		アイボリー（2.6Y7.6/1.1）	
電源				三相200V 50/60Hz			
電気特性	消費電力	冷房定格 [中間,中間中温,最小]	kW	2.32 [0.595、0.525、0.250]			
電気特性	消費電力	暖房定格 [中間,最小]	kW	2.36 [0.655、0.395]			
電気特性	消費電力	最大暖房低温	kW	2.34			
電気特性	消費電力	暖房極低温	kW	—			
電気特性	運転電流(冷房定格,暖房定格)		A	冷房 7.1		暖房 7.3	
電気特性	力率(冷房定格,暖房定格)		%	冷房 94		暖房 93	
電気特性	最大運転電流		A	10.6			
電気特性	電源容量		kVA	3.67			
電気特性	始動電流		A	—			
設計圧力			MPa	高圧部 4.15		低圧部 2.55	
圧縮機	形名×個数			—		全密閉ロータリー式×1	
圧縮機	電動機定格出力（極数）		kW			2.00(6P)	
圧縮機	冷凍機油（種別・封入）		L			FW50S(エーテル) 0.45	
圧縮機	クランクケースヒーター		kW			—	
冷媒・初期充填量			kg	—		R32 1.40	
送風装置	形名×個数			シロッコファン × 2		プロペラファン×1	
送風装置	定格風量 冷房		m³/min	急 21.0 強 19.0 弱 15.0		44	
送風装置	定格風量 暖房		m³/min	急 21.0 強 19.0 弱 15.0		46	
送風装置	機外静圧		Pa	—		—	
送風装置	電動機定格出力（極数）		kW	《DC》 0.245 (10P)		《DC》 0.060 (8P)	
保護装置			室内側	過電流、回転信号検出、ヒューズ			
保護装置			室外側	過電流(CT方式)、高圧スイッチ、圧縮機吐出温度サーミスター			
配管	冷媒配管長		m	最小 3m 最大 40m			
配管	高低差		m	外上30m 外下15m			
配管	冷媒	ガス管		φ15.88（フレア）		φ15.88（フレア）	
配管	冷媒	液管		φ9.52（フレア）		φ9.52（フレア）	
配管	ドレン口	室内側	mm	VP25(外径φ32)〈ドレンポンプ内蔵〉 （ドレンアップ高さはドレン口から500mm以下）			
配管	ドレン口	室外側	mm	ビニールホース接続（内径φ16：現地調達） （別売品 ドレンソケット取付け時）			
運転 SW（温度設定範囲）			℃	リモコン（冷・ドライ 18～30、 暖房 16～30、 冷暖自動 17～27）			
外気運転範囲			℃	冷房 -15～50DB		暖房 -20～24DB	
ダクト接続口			mm	□792×186		—	
外気導入口			mm	φ150			
エアーフィルター				—			
運転音（SPL）			dB(A)	冷房 急 35(43)	暖房 急 35(43)	冷房 標準 48	暖房 標準 52
				冷房 強 32(41)	暖房 強 32(41)	冷房 静音1 46	暖房 静音1 50
				冷房 弱 28(36)	暖房 弱 28(36)	冷房 静音2 44	暖房 静音2 48
						冷房 静音3 42	暖房 静音3 46
運転音（PWL）			dB(A)	冷 急 58(66)	暖 急 58(66)	冷 標準 67	暖 標準 70
高圧ガス保安法区分				届出不要			
法定冷凍トン				1.12			
主要付属品				据付説明書、配管断熱材 ドレンホース、ホースバンド			
IP コード				IPX0		IPX4	

※ APF、COP、消費電力量、運転電流、力率はナノイーXをオフにした時のものです。
※ 室外ユニットの品番末尾J付きは耐重塩害仕様品を示します。
※ 室内ユニットの仕様は室内ユニット 1 台あたりの値です。
※ 総合品番には多機能ワイヤードリモコンCZ-10RT5を含みます。
※ 性能・電気特性はJIS B8616に基づいた値です。
(冷房時：室内吸込空気温度27℃DB・19℃WB, 室外吸込空気温度35℃DB)
(暖房時(標準)：室内吸込空気温度20℃DB・15℃WB以下、室外吸込空気温度7℃DB・6℃WB)
(暖房時(低温)：室内吸込空気温度20℃DB・15℃WB以下、室外吸込空気温度2℃DB・1℃WB)
※ 室外の外形寸法欄( )内は、最大寸法の値です。
※ 基板上で静圧を設定する場合は、基板上のディップスイッチをご使用ください。機外静圧および運転音の( )内数値は、最大静圧時の値です。(最大静圧への変更は、基板上のディップスイッチや、リモコンで設定可能)
※ 運転音(PWL：音響パワーレベル)はJIS B8616に基づいた値です。
運転音(SPL：音圧レベル)は、室外ユニット正面1m高さ1.5m、室内ユニット真下1.5mの値です。
実際に据え付けますと、周囲の騒音や反響などにより表示値より大きくなるのが普通です。
※ 工場出荷時の冷媒量で保証しています配管長は30m（シングル設置時)までです。
-5℃以下で冷房運転をする場合には、室外ユニットに別売品の防風板と防雪ダクト(側面・背面)を取り付けてください。
※ 設置スペース、サービススペースについては外形寸法図をご確認ください。
※ 室内熱負荷に対して、過大な空調機を設置すると、室内の温度や湿度の変化が頻繁となり、室内環境や建物に結露の発生などの影響をおよぼす事があります。
※ 室内ユニットの下には、濡れて困るものは置かないでください。湿度がRH70%以上の場合は、露が落ちることがあります。

■XEPHY Eco（高効率タイプ）

形名					ビルトインオールダクト形（シングル）《三相電源》								
総合品番					PA-P112FE7HNBC								
室内・室外ユニット品番					CS-P112FE7C					CU-P112H7B(J)			
パネル品番					—					—			
能力	冷房定格(最小～最大)［中間,中間中温,最小］			kW	10.0(2.5～11.2)［4.5、4.8、3.0］								
能力	暖房定格(最小～最大)［中間,最小］			kW	11.2(2.9～13.0)［5.1、2.9］								
能力	最大暖房低温			kW	11.5								
冷房定格時の顕熱比				—	0.79								
COP冷房定格	COP暖房定格	COP冷暖平均		—	3.53		4.04			3.79			
APF（2006）				—	5.2 / 5.2								
APF（2015）				—	5.7 / 5.7								
外形寸法 H×W×D				mm	290×1400×700					996×980×370(+80)			
製品質量				kg	46					66			
外装色（マンセル記号）					—					アイボリー（2.6Y7.6/1.1）			
電源					三相200V　50/60Hz								
電気特性	消費電力	冷房定格　［中間,中間中温,最小］		kW	2.83　［0.820、0.715、0.415］								
電気特性	消費電力	暖房定格　［中間,最小］		kW	2.77　［0.915、0.475］								
電気特性	消費電力	最大暖房低温		kW	3.79								
電気特性	消費電力	暖房極低温		kW	—								
電気特性	運転電流(冷房定格,暖房定格)			A	冷房　8.8					暖房　8.6			
電気特性	力率(冷房定格,暖房定格)			%	冷房　93					暖房　93			
電気特性	最大運転電流			A	16.0								
電気特性	電源容量			kVA	5.54								
電気特性	始動電流			A	—								
設計圧力				MPa	高圧部　4.15					低圧部　2.55			
圧縮機	形名×個数				—					全密閉ロータリー式×1			
圧縮機	電動機定格出力（極数）			kW						2.50(6P)			
圧縮機	冷凍機油（種別・封入）			L						FW50S(エーテル)　0.60			
圧縮機	クランクケースヒーター			kW						—			
冷媒・初期充填量				kg	—					R32　2.10			
送風装置	形名×個数				シロッコファン × 3					プロペラファン×1			
送風装置	定格風量　冷房			m³/min	急 32.0 強 26.0 弱 21.0					77			
送風装置	定格風量　暖房			m³/min	急 32.0 強 26.0 弱 21.0					73			
送風装置	機外静圧			Pa	—					—			
送風装置	電動機定格出力（極数）			kW	《DC》　0.319　(10P)					《DC》　0.120　(8P)			
保護装置				室内側	過電流、回転信号検出、ヒューズ								
保護装置				室外側	過電流(CT方式)、高圧スイッチ、圧縮機吐出温度サーミスター								
配管	冷媒配管長			m	最小　5m　最大　50m								
配管	高低差			m	外上30m　外下15m								
配管	冷媒	ガス管			φ15.88（フレア）					φ15.88（フレア）			
配管	冷媒	液管			φ9.52（フレア）					φ9.52（フレア）			
配管	ドレン口	室内側		mm	VP25(外径φ32)〈ドレンポンプ内蔵〉 （ドレンアップ高さはドレン口から500mm以下）								
配管	ドレン口	室外側		mm	VP25 （別売品　ドレンソケット取付け時）								
運転 SW（温度設定範囲）				℃	リモコン（冷・ドライ 18～30、 暖房 16～30、 冷暖自動 17～27）								
外気運転範囲				℃	冷房　-15～50DB					暖房　-20～24DB			
ダクト接続口				mm	□1192×186					—			
外気導入口				mm	φ150								
エアーフィルター					—								
運転音（SPL）				dB(A)	冷房	急　39(45)	暖房	急　39(45)	冷房	標準　53	暖房	標準　53	
						強　35(40)		強　35(40)		静音1　51		静音1　51	
						弱　31(37)		弱　31(37)		静音2　49		静音2　49	
										静音3　47		静音3　47	
運転音（PWL）				dB(A)	冷	急　62(68)	暖	急　62(68)	冷	標準　70	暖	標準　70	
高圧ガス保安法区分					届出不要								
法定冷凍トン					1.72								
主要付属品					据付説明書、配管断熱材 ドレンホース、ホースバンド								
IP コード					IPX0					IPX4			

※　APF、COP、消費電力量、運転電流、力率はナノイーXをオフにした時のものです。
※　室外ユニットの品番末尾J付きは耐重塩害仕様品を示します。
※　室内ユニットの仕様は室内ユニット 1 台あたりの値です。
※　総合品番には多機能ワイヤードリモコンCZ-10RT5を含みます。
※　性能・電気特性はJIS B8616に基づいた値です。
（冷房時：室内吸込空気温度27℃DB・19℃WB, 室外吸込空気温度35℃DB）
（暖房時(標準)：室内吸込空気温度20℃DB・15℃WB以下、室外吸込空気温度7℃DB・6℃WB）
（暖房時(低温)：室内吸込空気温度20℃DB・15℃WB以下、室外吸込空気温度2℃DB・1℃WB）
※　室外の外形寸法欄( )内は、最大寸法の値です。
※　基板上で静圧を設定する場合は、基板上のディップスイッチをご使用ください。機外静圧および運転音の( )内数値は、
最大静圧時の値です。(最大静圧への変更は、基板上のディップスイッチや、リモコンで設定可能)
※　運転音(PWL：音響パワーレベル)はJIS B8616に基づいた値です。
運転音(SPL：音圧レベル)は、室外ユニット正面1m高さ1.5m、室内ユニット真下1.5mの値です。
実際に据え付けますと、周囲の騒音や反響などにより表示値より大きくなるのが普通です。
※　工場出荷時の冷媒量で保証しています配管長は30m（シングル設置時)までです。
-5℃以下で冷房運転をする場合には、室外ユニットに別売品の防風板と防雪ダクト(側面・背面)を取り付けてください。
※　設置スペース、サービススペースについては外形寸法図をご確認ください。
※　室内熱負荷に対して、過大な空調機を設置すると、室内の温度や湿度の変化が頻繁となり、室内環境や建物に結露の発生などの影響を
およぼす事があります。
※　室内ユニットの下には、濡れて困るものは置かないでください。湿度がRH70%以上の場合は、露が落ちることがあります。

■XEPHY Eco（高効率タイプ）

形名				ビルトインオールダクト形（シングル）《三相電源》			
総合品番				PA-P140FE7HNBC			
室内・室外ユニット品番				CS-P140FE7C		CU-P140H7B(J)	
パネル品番				—		—	
能力	冷房定格(最小～最大)［中間,中間中温,最小］		kW	12.5(3.2～14.0)［5.7、6.0、3.2］			
能力	暖房定格(最小～最大)［中間,最小］		kW	14.0(3.5～16.0)［6.3、3.5］			
能力	最大暖房低温		kW	14.0			
冷房定格時の顕熱比			—	0.73			
COP冷房定格	COP暖房定格	COP冷暖平均	—	3.22	3.67	3.45	
APF（2006）			—	5.0 / 5.0			
APF（2015）			—	5.4 / 5.4			
外形寸法 H×W×D			mm	290×1400×700		996×980×370(+80)	
製品質量			kg	46		81	
外装色（マンセル記号）				—		アイボリー（2.6Y7.6/1.1）	
電源				三相200V　50/60Hz			
電気特性	消費電力	冷房定格　［中間,中間中温,最小］	kW	3.88　［1.10、0.955、0.475］			
電気特性	消費電力	暖房定格　［中間,最小］	kW	3.81　［1.15、0.615］			
電気特性	消費電力	最大暖房低温	kW	5.10			
電気特性	消費電力	暖房極低温	kW	—			
電気特性	運転電流(冷房定格,暖房定格)		A	冷房　12.0		暖房　11.8	
電気特性	力率(冷房定格,暖房定格)		%	冷房　93		暖房　93	
電気特性	最大運転電流		A	22.0			
電気特性	電源容量		kVA	7.62			
電気特性	始動電流		A	—			
設計圧力			MPa	高圧部　4.15		低圧部　2.55	
圧縮機	形名×個数			—		全密閉ロータリー式×1	
圧縮機	電動機定格出力（極数）		kW			2.80(6P)	
圧縮機	冷凍機油（種別・封入）		L			FW50S(エーテル)　1.30	
圧縮機	クランクケースヒーター		kW			—	
冷媒・初期充填量			kg	—		R32　2.80	
送風装置	形名×個数			シロッコファン × 3		プロペラファン×1	
送風装置	定格風量　冷房		m³/min	急 34.0 強 29.0 弱 23.0		97	
送風装置	定格風量　暖房		m³/min	急 34.0 強 29.0 弱 23.0		87	
送風装置	機外静圧		Pa	—		—	
送風装置	電動機定格出力（極数）		kW	《DC》　0.319　(10P)		《DC》　0.120　(8P)	
保護装置			室内側	過電流、回転信号検出、ヒューズ			
保護装置			室外側	過電流(CT方式)、高圧スイッチ、圧縮機吐出温度サーミスター			
配管	冷媒配管長		m	最小　5m　最大　50m			
配管	高低差		m	外上30m　外下15m			
配管	冷媒	ガス管		φ15.88（フレア）		φ15.88（フレア）	
配管	冷媒	液管		φ9.52（フレア）		φ9.52（フレア）	
配管	ドレン口	室内側	mm	VP25(外径φ32)〈ドレンポンプ内蔵〉 （ドレンアップ高さはドレン口から500mm以下）			
配管	ドレン口	室外側	mm	VP25 （別売品　ドレンソケット取付け時）			
運転 SW（温度設定範囲）			℃	リモコン（冷・ドライ 18～30、 暖房 16～30、 冷暖自動 17～27）			
外気運転範囲			℃	冷房　-15～50DB		暖房　-20～24DB	
ダクト接続口			mm	□1192×186		—	
外気導入口			mm	φ150			
エアーフィルター				—			
運転音（SPL）			dB(A)	冷房 急　40(45)	暖房 急　40(45)	冷房 標準　57	暖房 標準　57
				冷房 強　36(40)	暖房 強　36(40)	冷房 静音1　55	暖房 静音1　55
				冷房 弱　32(37)	暖房 弱　32(37)	冷房 静音2　53	暖房 静音2　53
						冷房 静音3　51	暖房 静音3　51
運転音（PWL）			dB(A)	冷房 急　63(68)	暖房 急　63(68)	冷房 標準　74	暖房 標準　74
高圧ガス保安法区分				届出不要			
法定冷凍トン				2.33			
主要付属品				据付説明書、配管断熱材 ドレンホース、ホースバンド			
IP コード				IPX0		IPX4	

※　APF、COP、消費電力量、運転電流、力率はナノイーXをオフにした時のものです。
※　室外ユニットの品番末尾J付きは耐重塩害仕様品を示します。
※　室内ユニットの仕様は室内ユニット 1 台あたりの値です。
※　総合品番には多機能ワイヤードリモコンCZ-10RT5を含みます。
※　性能・電気特性はJIS B8616に基づいた値です。
（冷房時：室内吸込空気温度27℃DB・19℃WB, 室外吸込空気温度35℃DB）
（暖房時(標準)：室内吸込空気温度20℃DB・15℃WB以下、室外吸込空気温度7℃DB・6℃WB）
（暖房時(低温)：室内吸込空気温度20℃DB・15℃WB以下、室外吸込空気温度2℃DB・1℃WB）
※　室外の外形寸法欄( )内は、最大寸法の値です。
※　基板上で静圧を設定する場合は、基板上のディップスイッチをご使用ください。機外静圧および運転音の( )内数値は、最大静圧時の値です。(最大静圧への変更は、基板上のディップスイッチや、リモコンで設定可能)
※　運転音(PWL：音響パワーレベル)はJIS B8616に基づいた値です。
運転音(SPL：音圧レベル)は、室外ユニット正面1m高さ1.5m、室内ユニット真下1.5mの値です。
実際に据え付けますと、周囲の騒音や反響などにより表示値より大きくなるのが普通です。
※　工場出荷時の冷媒量で保証しています配管長は30m（シングル設置時)までです。
-5℃以下で冷房運転をする場合には、室外ユニットに別売品の防風板と防雪ダクト(側面・背面)を取り付けてください。
※　設置スペース、サービススペースについては外形寸法図をご確認ください。
※　室内熱負荷に対して、過大な空調機を設置すると、室内の温度や湿度の変化が頻繁となり、室内環境や建物に結露の発生などの影響をおよぼす事があります。
※　室内ユニットの下には、濡れて困るものは置かないでください。湿度がRH70%以上の場合は、露が落ちることがあります。

■XEPHY Eco（高効率タイプ）

形名					ビルトインオールダクト形（シングル）《三相電源》								
総合品番					PA-P160FE7HNBC								
室内・室外ユニット品番					CS-P160FE7C					CU-P160H7B(J)			
パネル品番					—					—			
能力	冷房定格(最小～最大) [中間,中間中温,最小]			kW	14.0(3.5～16.0) [6.3、6.7、3.7]								
	暖房定格(最小～最大) [中間,最小]			kW	16.0(4.0～17.0) [7.2、4.0]								
	最大暖房低温			kW	14.5								
冷房定格時の顕熱比				—	0.71								
COP冷房定格	COP暖房定格	COP冷暖平均		—	2.87		3.46			3.17			
APF（2006）				—	4.8 / 4.8								
APF（2015）				—	5.2 / 5.2								
外形寸法 H×W×D				mm	290×1400×700					996×980×370(+80)			
製品質量				kg	46					81			
外装色（マンセル記号）					—					アイボリー（2.6Y7.6/1.1）			
電源					三相200V 50/60Hz								
電気特性	消費電力	冷房定格 [中間,中間中温,最小]		kW	4.88 [1.27、1.13、0.570]								
		暖房定格 [中間,最小]		kW	4.62 [1.34、0.695]								
		最大暖房低温		kW	5.65								
		暖房極低温		kW	—								
	運転電流(冷房定格,暖房定格)			A	冷房 15.1					暖房 14.3			
	力率(冷房定格,暖房定格)			%	冷房 93					暖房 93			
	最大運転電流			A	23.0								
	電源容量			kVA	7.97								
	始動電流			A	—								
設計圧力				MPa	高圧部 4.15					低圧部 2.55			
圧縮機	形名×個数				—					全密閉ロータリー式×1			
	電動機定格出力（極数）			kW						3.00(6P)			
	冷凍機油（種別・封入）			L						FW50S(エーテル) 1.30			
	クランクケースヒーター			kW						—			
冷媒・初期充填量				kg	—					R32 2.80			
送風装置	形名×個数				シロッコファン × 3					プロペラファン×1			
	定格風量 冷房			m³/min	急 36.0 強 32.0 弱 25.0					102			
	定格風量 暖房			m³/min	急 36.0 強 32.0 弱 25.0					97			
	機外静圧			Pa	—					—			
	電動機定格出力（極数）			kW	《DC》 0.319 (10P)					《DC》 0.120 (8P)			
保護装置				室内側	過電流、回転信号検出、ヒューズ								
				室外側	過電流(CT方式)、高圧スイッチ、圧縮機吐出温度サーミスター								
配管	冷媒配管長			m	最小 5m 最大 50m								
	高低差			m	外上30m 外下15m								
	冷媒	ガス管			φ15.88（フレア）					φ15.88（フレア）			
		液管			φ9.52（フレア）					φ9.52（フレア）			
	ドレン口	室内側		mm	VP25(外径φ32)〈ドレンポンプ内蔵〉 （ドレンアップ高さはドレン口から500mm以下）								
		室外側		mm	VP25 （別売品 ドレンソケット取付け時）								
運転 SW（温度設定範囲）				℃	リモコン（冷・ドライ 18～30、 暖房 16～30、 冷暖自動 17～27）								
外気運転範囲				℃	冷房 -15～50DB					暖房 -20～24DB			
ダクト接続口				mm	□1192×186					—			
外気導入口				mm	φ150								
エアーフィルター					—								
運転音（SPL）				dB(A)	冷房	急 41(45)	暖房	急 41(45)	冷房	標準 58	暖房	標準 59	
						強 37(40)		強 37(40)		静音1 56		静音1 57	
						弱 34(37)		弱 34(37)		静音2 54		静音2 55	
										静音3 52		静音3 53	
運転音（PWL）				dB(A)	冷	急 64(68)	暖	急 64(68)	冷	標準 75	暖	標準 76	
高圧ガス保安法区分					届出不要								
法定冷凍トン					2.48								
主要付属品					据付説明書、配管断熱材 ドレンホース、ホースバンド								
IP コード					IPX0					IPX4			

※　APF、COP、消費電力量、運転電流、力率はナノイーXをオフにした時のものです。
※　室外ユニットの品番末尾J付きは耐重塩害仕様品を示します。
※　室内ユニットの仕様は室内ユニット 1 台あたりの値です。
※　総合品番には多機能ワイヤードリモコンCZ-10RT5を含みます。
※　性能・電気特性はJIS B8616に基づいた値です。
　(冷房時：室内吸込空気温度27℃DB・19℃WB, 室外吸込空気温度35℃DB)
　(暖房時(標準)：室内吸込空気温度20℃DB・15℃WB以下、室外吸込空気温度7℃DB・6℃WB)
　(暖房時(低温)：室内吸込空気温度20℃DB・15℃WB以下、室外吸込空気温度2℃DB・1℃WB)
※　室外の外形寸法欄( )内は、最大寸法の値です。
※　基板上で静圧を設定する場合は、基板上のディップスイッチをご使用ください。機外静圧および運転音の( )内数値は、
　最大静圧時の値です。(最大静圧への変更は、基板上のディップスイッチや、リモコンで設定可能)
※　運転音(PWL：音響パワーレベル)はJIS B8616に基づいた値です。
　運転音(SPL：音圧レベル)は、室外ユニット正面1m高さ1.5m、室内ユニット真下1.5mの値です。
　実際に据え付けますと、周囲の騒音や反響などにより表示値より大きくなるのが普通です。
※　工場出荷時の冷媒量で保証しています配管長は30m（シングル設置時)までです。
　-5℃以下で冷房運転をする場合には、室外ユニットに別売品の防風板と防雪ダクト(側面・背面)を取り付けてください。
※　設置スペース、サービススペースについては外形寸法図をご確認ください。
※　室内熱負荷に対して、過大な空調機を設置すると、室内の温度や湿度の変化が頻繁となり、室内環境や建物に結露の発生などの影響を
　およぼす事があります。
※　室内ユニットの下には、濡れて困るものは置かないでください。湿度がRH70%以上の場合は、露が落ちることがあります。

■XEPHY Eco（高効率タイプ）

形名				ビルトインオールダクト形（シングル）《単相電源》			
総合品番				PA-P50FE7SHNBC			
室内・室外ユニット品番				CS-P50FE7C		CU-P50H7SB(J)	
パネル品番				—		—	
能力	冷房定格(最小～最大)［中間,中間中温,最小］		kW	4.5(1.1～5.0)［2.1、2.2、1.2］			
	暖房定格(最小～最大)［中間,最小］		kW	5.0(1.2～6.5)［2.3、1.3］			
	最大暖房低温		kW	5.5			
冷房定格時の顕熱比			—	0.82			
COP冷房定格	COP暖房定格	COP冷暖平均	—	3.98	3.82	3.90	
APF（2006）			—	5.1 / 5.1			
APF（2015）			—	5.5 / 5.5			
外形寸法 H×W×D			mm	290×800×700		630×799(+91)×299(+64)	
製品質量			kg	28		40	
外装色（マンセル記号）				—		アイボリー（2.6Y7.6/1.1）	
電源				単相200V　50/60Hz			
電気特性	消費電力	冷房定格　［中間,中間中温,最小］	kW	1.13　［0.410、0.350、0.150］			
		暖房定格　［中間,最小］	kW	1.31　［0.415、0.245］			
		最大暖房低温	kW	2.23			
		暖房極低温	kW	—			
	運転電流(冷房定格,暖房定格)		A	冷房　6.1		暖房　7.0	
	力率(冷房定格,暖房定格)		%	冷房　93		暖房　94	
	最大運転電流		A	17.5			
	電源容量		kVA	3.50			
	始動電流		A	—			
設計圧力			MPa	高圧部　4.15		低圧部　2.55	
圧縮機	形名×個数			—		全密閉ロータリー式×1	
	電動機定格出力（極数）		kW			1.20(6P)	
	冷凍機油（種別・封入）		L			FW50S(エーテル)　0.45	
	クランクケースヒーター		kW			—	
冷媒・初期充填量			kg	—		R32　1.25	
送風装置	形名×個数			シロッコファン × 1		プロペラファン×1	
	定格風量　冷房		m³/min	急 16.0 強 15.0 弱 12.0		43	
	定格風量　暖房		m³/min	急 16.0 強 15.0 弱 12.0		43	
	機外静圧		Pa	—		—	
	電動機定格出力（極数）		kW	《DC》　0.167　(10P)		《DC》　0.060　(8P)	
保護装置			室内側	過電流、回転信号検出、ヒューズ			
			室外側	過電流(CT方式)、高圧スイッチ、圧縮機吐出温度サーミスター			
配管	冷媒配管長		m	最小　3m　最大　40m			
	高低差		m	外上30m　外下15m			
	冷媒	ガス管		φ12.7（フレア）		φ12.7（フレア）	
		液管		φ6.35（フレア）		φ6.35（フレア）	
	ドレン口	室内側	mm	VP25(外径φ32)〈ドレンポンプ内蔵〉 （ドレンアップ高さはドレン口から500mm以下）			
		室外側	mm	ビニールホース接続（内径φ16：現地調達） （別売品　ドレンソケット取付け時）			
運転 SW（温度設定範囲）			℃	リモコン（冷・ドライ 18～30、 暖房 16～30、 冷暖自動 17～27）			
外気運転範囲			℃	冷房　-15～50DB		暖房　-20～24DB	
ダクト接続口			mm	□592×186		—	
外気導入口			mm	φ150			
エアーフィルター				—			
運転音（SPL）			dB(A)	冷房 急 35(40)	暖房 急 35(40)	冷房 標準 46	暖房 標準 47
				冷房 強 32(39)	暖房 強 32(39)	冷房 静音1 44	暖房 静音1 45
				冷房 弱 28(33)	暖房 弱 28(33)	冷房 静音2 42	暖房 静音2 43
						冷房 静音3 40	暖房 静音3 41
運転音（PWL）			dB(A)	冷 急 58(63)	暖 急 58(63)	冷 標準 64	暖 標準 65
高圧ガス保安法区分				届出不要			
法定冷凍トン				1.12			
主要付属品				据付説明書、配管断熱材 ドレンホース、ホースバンド			
IP コード				IPX0		IPX4	

※　APF、COP、消費電力量、運転電流、力率はナノイーXをオフにした時のものです。
※　室外ユニットの品番末尾J付きは耐重塩害仕様品を示します。
※　室内ユニットの仕様は室内ユニット 1 台あたりの値です。
※　総合品番には多機能ワイヤードリモコンCZ-10RT5を含みます。
※　性能・電気特性はJIS B8616に基づいた値です。
　(冷房時：室内吸込空気温度27℃DB・19℃WB, 室外吸込空気温度35℃DB)
　(暖房時(標準)：室内吸込空気温度20℃DB・15℃WB以下、室外吸込空気温度7℃DB・6℃WB)
　(暖房時(低温)：室内吸込空気温度20℃DB・15℃WB以下、室外吸込空気温度2℃DB・1℃WB)
※　室外の外形寸法欄( )内は、最大寸法の値です。
※　基板上で静圧を設定する場合は、基板上のディップスイッチをご使用ください。機外静圧および運転音の( )内数値は、
　最大静圧時の値です。(最大静圧への変更は、基板上のディップスイッチや、リモコンで設定可能)
※　運転音(PWL：音響パワーレベル)はJIS B8616に基づいた値です。
　運転音(SPL：音圧レベル)は、室外ユニット正面1m高さ1.5m、室内ユニット真下1.5mの値です。
　実際に据え付けますと、周囲の騒音や反響などにより表示値より大きくなるのが普通です。
※　工場出荷時の冷媒量で保証しています配管長は30m（シングル設置時)までです。
　-5℃以下で冷房運転をする場合には、室外ユニットに別売品の防風板と防雪ダクト(側面・背面)を取り付けてください。
※　設置スペース、サービススペースについては外形寸法図をご確認ください。
※　室内熱負荷に対して、過大な空調機を設置すると、室内の温度や湿度の変化が頻繁となり、室内環境や建物に結露の発生などの影響を
　およぼす事があります。
※　室内ユニットの下には、濡れて困るものは置かないでください。湿度がRH70%以上の場合は、露が落ちることがあります。

■XEPHY Eco（高効率タイプ）

形名					ビルトインオールダクト形（シングル）《単相電源》							
総合品番					PA-P56FE7SHNBC							
室内・室外ユニット品番					CS-P56FE7C					CU-P56H7SB(J)		
パネル品番					—					—		
能力	冷房定格(最小～最大) [中間,中間中温,最小]			kW	5.0(1.2～5.6) [2.3、2.4、1.3]							
	暖房定格(最小～最大) [中間,最小]			kW	5.6(1.3～7.0) [2.6、1.4]							
	最大暖房低温			kW	5.7							
冷房定格時の顕熱比				—	0.79							
COP冷房定格	COP暖房定格	COP冷暖平均		—	3.62		3.61			3.62		
APF（2006）				—	4.9 / 4.9							
APF（2015）				—	5.3 / 5.3							
外形寸法 H×W×D				mm	290×800×700					630×799(+91)×299(+64)		
製品質量				kg	28					40		
外装色（マンセル記号）					—					アイボリー（2.6Y7.6/1.1）		
電源					単相200V 50/60Hz							
電気特性	消費電力	冷房定格 [中間,中間中温,最小]		kW	1.38 [0.470、0.400、0.170]							
		暖房定格 [中間,最小]		kW	1.55 [0.480、0.265]							
		最大暖房低温		kW	2.53							
		暖房極低温		kW	—							
	運転電流(冷房定格,暖房定格)			A	冷房 7.5					暖房 8.3		
	力率(冷房定格,暖房定格)			%	冷房 92					暖房 93		
	最大運転電流			A	18.0							
	電源容量			kVA	3.60							
	始動電流			A	—							
設計圧力				MPa	高圧部 4.15					低圧部 2.55		
圧縮機	形名×個数				—					全密閉ロータリー式×1		
	電動機定格出力（極数）			kW						1.50(6P)		
	冷凍機油（種別・封入）			L						FW50S(エーテル) 0.45		
	クランクケースヒーター			kW						—		
冷媒・初期充填量				kg	—					R32 1.25		
送風装置	形名×個数				シロッコファン × 1					プロペラファン×1		
	定格風量 冷房			m³/min	急 16.0 強 15.0 弱 12.0					43		
	定格風量 暖房			m³/min	急 16.0 強 15.0 弱 12.0					43		
	機外静圧			Pa	—					—		
	電動機定格出力（極数）			kW	《DC》 0.167 (10P)					《DC》 0.060 (8P)		
保護装置				室内側	過電流、回転信号検出、ヒューズ							
				室外側	過電流(CT方式)、高圧スイッチ、圧縮機吐出温度サーミスター							
配管	冷媒配管長			m	最小 3m 最大 40m							
	高低差			m	外上30m 外下15m							
	冷媒	ガス管			φ12.7（フレア）					φ12.7（フレア）		
		液管			φ6.35（フレア）					φ6.35（フレア）		
	ドレン口	室内側		mm	VP25(外径φ32)〈ドレンポンプ内蔵〉 （ドレンアップ高さはドレン口から500mm以下）							
		室外側		mm	ビニールホース接続（内径φ16：現地調達） （別売品 ドレンソケット取付け時）							
運転 SW（温度設定範囲）				℃	リモコン（冷・ドライ 18～30、 暖房 16～30、 冷暖自動 17～27）							
外気運転範囲				℃	冷房 -15～50DB					暖房 -20～24DB		
ダクト接続口				mm	□592×186					—		
外気導入口				mm	φ150							
エアーフィルター					—							
運転音（SPL）				dB(A)	冷房	急 35(40)	暖房	急 35(40)	冷房	標準 46	暖房	標準 47
						強 32(39)		強 32(39)		静音1 44		静音1 45
						弱 28(33)		弱 28(33)		静音2 42		静音2 43
										静音3 40		静音3 41
運転音（PWL）				dB(A)	冷	急 58(63)	暖	急 58(63)	冷	標準 64	暖	標準 65
高圧ガス保安法区分					届出不要							
法定冷凍トン					1.12							
主要付属品					据付説明書、配管断熱材 ドレンホース、ホースバンド							
IP コード					IPX0					IPX4		

※　APF、COP、消費電力量、運転電流、力率はナノイーXをオフにした時のものです。
※　室外ユニットの品番末尾J付きは耐重塩害仕様品を示します。
※　室内ユニットの仕様は室内ユニット 1 台あたりの値です。
※　総合品番には多機能ワイヤードリモコンCZ-10RT5を含みます。
※　性能・電気特性はJIS B8616に基づいた値です。
(冷房時：室内吸込空気温度27℃DB・19℃WB, 室外吸込空気温度35℃DB)
(暖房時(標準)：室内吸込空気温度20℃DB・15℃WB以下、室外吸込空気温度7℃DB・6℃WB)
(暖房時(低温)：室内吸込空気温度20℃DB・15℃WB以下、室外吸込空気温度2℃DB・1℃WB)
※　室外の外形寸法欄( )内は、最大寸法の値です。
※　基板上で静圧を設定する場合は、基板上のディップスイッチをご使用ください。機外静圧および運転音の( )内数値は、最大静圧時の値です。(最大静圧への変更は、基板上のディップスイッチや、リモコンで設定可能)
※　運転音(PWL：音響パワーレベル)はJIS B8616に基づいた値です。
運転音(SPL：音圧レベル)は、室外ユニット正面1m高さ1.5m、室内ユニット真下1.5mの値です。
実際に据え付けますと、周囲の騒音や反響などにより表示値より大きくなるのが普通です。
※　工場出荷時の冷媒量で保証しています配管長は30m（シングル設置時)までです。
-5℃以下で冷房運転をする場合には、室外ユニットに別売品の防風板と防雪ダクト(側面・背面)を取り付けてください。
※　設置スペース、サービススペースについては外形寸法図をご確認ください。
※　室内熱負荷に対して、過大な空調機を設置すると、室内の温度や湿度の変化が頻繁となり、室内環境や建物に結露の発生などの影響をおよぼす事があります。
※　室内ユニットの下には、濡れて困るものは置かないでください。湿度がRH70%以上の場合は、露が落ちることがあります。

■XEPHY Eco（高効率タイプ）

形名					ビルトインオールダクト形（シングル）《単相電源》								
総合品番					PA-P63FE7SHNBC								
室内・室外ユニット品番					CS-P63FE7C					CU-P63H7SB(J)			
パネル品番					—					—			
能力	冷房定格(最小～最大)［中間,中間中温,最小］			kW	5.6(1.3～6.3)［2.7、2.9、1.4］								
能力	暖房定格(最小～最大)［中間,最小］			kW	6.3(1.4～8.0)［2.9、1.6］								
能力	最大暖房低温			kW	6.1								
冷房定格時の顕熱比				—	0.85								
COP冷房定格	COP暖房定格	COP冷暖平均		—	3.89		3.42			3.66			
APF（2006）				—	5.1 / 5.1								
APF（2015）				—	5.6 / 5.6								
外形寸法 H×W×D				mm	290×1000×700					630×799(+91)×299(+64)			
製品質量				kg	34					42			
外装色（マンセル記号）					—					アイボリー（2.6Y7.6/1.1）			
電源					単相200V　50/60Hz								
電気特性	消費電力	冷房定格　［中間,中間中温,最小］		kW	1.44　［0.495、0.440、0.185］								
電気特性	消費電力	暖房定格　［中間,最小］		kW	1.84　［0.520、0.305］								
電気特性	消費電力	最大暖房低温		kW	2.20								
電気特性	消費電力	暖房極低温		kW	—								
電気特性	運転電流(冷房定格,暖房定格)			A	冷房　7.7					暖房　9.9			
電気特性	力率(冷房定格,暖房定格)			%	冷房　94					暖房　93			
電気特性	最大運転電流			A	18.7								
電気特性	電源容量			kVA	3.74								
電気特性	始動電流			A	—								
設計圧力				MPa	高圧部　4.15					低圧部　2.55			
圧縮機	形名×個数				—					全密閉ロータリー式×1			
圧縮機	電動機定格出力（極数）			kW						1.50(6P)			
圧縮機	冷凍機油（種別・封入）			L						FW50S(エーテル)　0.45			
圧縮機	クランクケースヒーター			kW						—			
冷媒・初期充填量				kg	—					R32　1.40			
送風装置	形名×個数				シロッコファン × 2					プロペラファン×1			
送風装置	定格風量　冷房			m³/min	急 21.0 強 19.0 弱 15.0					44			
送風装置	定格風量　暖房			m³/min	急 21.0 強 19.0 弱 15.0					42			
送風装置	機外静圧			Pa	—					—			
送風装置	電動機定格出力（極数）			kW	《DC》　0.245　(10P)					《DC》　0.060　(8P)			
保護装置				室内側	過電流、回転信号検出、ヒューズ								
保護装置				室外側	過電流(CT方式)、高圧スイッチ、圧縮機吐出温度サーミスター								
配管	冷媒配管長			m	最小　3m　最大　40m								
配管	高低差			m	外上30m　外下15m								
配管	冷媒	ガス管			φ12.7（フレア）					φ12.7（フレア）			
配管	冷媒	液管			φ6.35（フレア）					φ6.35（フレア）			
配管	ドレン口	室内側		mm	VP25(外径φ32)〈ドレンポンプ内蔵〉 （ドレンアップ高さはドレン口から500mm以下）								
配管	ドレン口	室外側		mm	ビニールホース接続（内径φ16：現地調達） （別売品　ドレンソケット取付け時）								
運転 SW（温度設定範囲）				℃	リモコン（冷・ドライ 18～30、 暖房 16～30、 冷暖自動 17～27）								
外気運転範囲				℃	冷房　-15～50DB					暖房　-20～24DB			
ダクト接続口				mm	□792×186					—			
外気導入口				mm	φ150								
エアーフィルター					—								
運転音（SPL）				dB(A)	冷房	急　35(43)	暖房	急　35(43)	冷房	標準　48	暖房	標準　49	
						強　32(41)		強　32(41)		静音1　46		静音1　47	
						弱　28(36)		弱　28(36)		静音2　44		静音2　45	
										静音3　42		静音3　43	
運転音（PWL）				dB(A)	冷	急　58(66)	暖	急　58(66)	冷	標準　65	暖	標準　66	
高圧ガス保安法区分					届出不要								
法定冷凍トン					1.12								
主要付属品					据付説明書、配管断熱材 ドレンホース、ホースバンド								
IP コード					IPX0					IPX4			

※　APF、COP、消費電力量、運転電流、力率はナノイーXをオフにした時のものです。
※　室外ユニットの品番末尾J付きは耐重塩害仕様品を示します。
※　室内ユニットの仕様は室内ユニット 1 台あたりの値です。
※　総合品番には多機能ワイヤードリモコンCZ-10RT5を含みます。
※　性能・電気特性はJIS B8616に基づいた値です。
　(冷房時：室内吸込空気温度27℃DB・19℃WB, 室外吸込空気温度35℃DB)
　(暖房時(標準)：室内吸込空気温度20℃DB・15℃WB以下、室外吸込空気温度7℃DB・6℃WB)
　(暖房時(低温)：室内吸込空気温度20℃DB・15℃WB以下、室外吸込空気温度2℃DB・1℃WB)
※　室外の外形寸法欄( )内は、最大寸法の値です。
※　基板上で静圧を設定する場合は、基板上のディップスイッチをご使用ください。機外静圧および運転音の( )内数値は、
　最大静圧時の値です。(最大静圧への変更は、基板上のディップスイッチや、リモコンで設定可能)
※　運転音(PWL：音響パワーレベル)はJIS B8616に基づいた値です。
　運転音(SPL：音圧レベル)は、室外ユニット正面1m高さ1.5m、室内ユニット真下1.5mの値です。
　実際に据え付けますと、周囲の騒音や反響などにより表示値より大きくなるのが普通です。
※　工場出荷時の冷媒量で保証しています配管長は30m（シングル設置時)までです。
　-5℃以下で冷房運転をする場合には、室外ユニットに別売品の防風板と防雪ダクト(側面・背面)を取り付けてください。
※　設置スペース、サービススペースについては外形寸法図をご確認ください。
※　室内熱負荷に対して、過大な空調機を設置すると、室内の温度や湿度の変化が頻繁となり、室内環境や建物に結露の発生などの影響を
　およぼす事があります。
※　室内ユニットの下には、濡れて困るものは置かないでください。湿度がRH70%以上の場合は、露が落ちることがあります。

■XEPHY Eco（高効率タイプ）

形名				ビルトインオールダクト形（シングル）《単相電源》			
総合品番				PA-P80FE7SHNBC			
室内・室外ユニット品番				CS-P80FE7C		CU-P80H7SB(J)	
パネル品番				—		—	
能力	冷房定格(最小～最大)［中間,中間中温,最小］		kW	7.1(1.7～8.0)［3.2、3.4、1.8］			
	暖房定格(最小～最大)［中間,最小］		kW	8.0(1.5～9.0)［3.6、2.0］			
	最大暖房低温		kW	6.4			
冷房定格時の顕熱比			—	0.76			
COP冷房定格	COP暖房定格	COP冷暖平均	—	3.06	3.39	3.23	
APF（2006）			—	4.9 / 4.9			
APF（2015）			—	5.3 / 5.3			
外形寸法 H×W×D			mm	290×1000×700		630×799(+91)×299(+64)	
製品質量			kg	34		42	
外装色（マンセル記号）				—		アイボリー（2.6Y7.6/1.1）	
電源				単相200V　50/60Hz			
電気特性	消費電力	冷房定格　［中間,中間中温,最小］	kW	2.32　［0.595、0.525、0.250］			
		暖房定格　［中間,最小］	kW	2.36　［0.655、0.395］			
		最大暖房低温	kW	2.34			
		暖房極低温	kW	—			
	運転電流(冷房定格,暖房定格)		A	冷房　12.5		暖房　12.7	
	力率(冷房定格,暖房定格)		%	冷房　93		暖房　93	
	最大運転電流		A	18.7			
	電源容量		kVA	3.74			
	始動電流		A	—			
設計圧力			MPa	高圧部　4.15		低圧部　2.55	
圧縮機	形名×個数			—		全密閉ロータリー式×1	
	電動機定格出力（極数）		kW			2.00(6P)	
	冷凍機油（種別・封入）		L			FW50S(エーテル)　0.45	
	クランクケースヒーター		kW			—	
冷媒・初期充填量			kg	—		R32　1.40	
送風装置	形名×個数			シロッコファン × 2		プロペラファン×1	
	定格風量　冷房		m³/min	急 21.0 強 19.0 弱 15.0		44	
	定格風量　暖房		m³/min	急 21.0 強 19.0 弱 15.0		46	
	機外静圧		Pa	—		—	
	電動機定格出力（極数）		kW	《DC》　0.245　(10P)		《DC》　0.060　(8P)	
保護装置			室内側	過電流、回転信号検出、ヒューズ			
			室外側	過電流(CT方式)、高圧スイッチ、圧縮機吐出温度サーミスター			
配管	冷媒配管長		m	最小　3m　最大　40m			
	高低差		m	外上30m　外下15m			
	冷媒	ガス管		φ15.88（フレア）		φ15.88（フレア）	
		液管		φ9.52（フレア）		φ9.52（フレア）	
	ドレン口	室内側	mm	VP25(外径φ32)〈ドレンポンプ内蔵〉 （ドレンアップ高さはドレン口から500mm以下）			
		室外側	mm	ビニールホース接続（内径φ16：現地調達） （別売品　ドレンソケット取付け時）			
運転 SW（温度設定範囲）			℃	リモコン（冷・ドライ 18～30、 暖房 16～30、 冷暖自動 17～27）			
外気運転範囲			℃	冷房　-15～50DB		暖房　-20～24DB	
ダクト接続口			mm	□792×186		—	
外気導入口			mm	φ150			
エアーフィルター				—			
運転音（SPL）			dB(A)	冷房 急 35(43)	暖房 急 35(43)	冷房 標準 48	暖房 標準 52
				冷房 強 32(41)	暖房 強 32(41)	冷房 静音1 46	暖房 静音1 50
				冷房 弱 28(36)	暖房 弱 28(36)	冷房 静音2 44	暖房 静音2 48
						冷房 静音3 42	暖房 静音3 46
運転音（PWL）			dB(A)	冷 急 58(66)	暖 急 58(66)	冷 標準 67	暖 標準 70
高圧ガス保安法区分				届出不要			
法定冷凍トン				1.12			
主要付属品				据付説明書、配管断熱材 ドレンホース、ホースバンド			
IP コード				IPX0		IPX4	

※　APF、COP、消費電力量、運転電流、力率はナノイーXをオフにした時のものです。
※　室外ユニットの品番末尾J付きは耐重塩害仕様品を示します。
※　室内ユニットの仕様は室内ユニット 1 台あたりの値です。
※　総合品番には多機能ワイヤードリモコンCZ-10RT5を含みます。
※　性能・電気特性はJIS B8616に基づいた値です。
　(冷房時：室内吸込空気温度27℃DB・19℃WB, 室外吸込空気温度35℃DB)
　(暖房時(標準)：室内吸込空気温度20℃DB・15℃WB以下、室外吸込空気温度7℃DB・6℃WB)
　(暖房時(低温)：室内吸込空気温度20℃DB・15℃WB以下、室外吸込空気温度2℃DB・1℃WB)
※　室外の外形寸法欄( )内は、最大寸法の値です。
※　基板上で静圧を設定する場合は、基板上のディップスイッチをご使用ください。機外静圧および運転音の( )内数値は、
　最大静圧時の値です。(最大静圧への変更は、基板上のディップスイッチや、リモコンで設定可能)
※　運転音(PWL：音響パワーレベル)はJIS B8616に基づいた値です。
　運転音(SPL：音圧レベル)は、室外ユニット正面1m高さ1.5m、室内ユニット真下1.5mの値です。
　実際に据え付けますと、周囲の騒音や反響などにより表示値より大きくなるのが普通です。
※　工場出荷時の冷媒量で保証しています配管長は30m（シングル設置時)までです。
　-5℃以下で冷房運転をする場合には、室外ユニットに別売品の防風板と防雪ダクト(側面・背面)を取り付けてください。
※　設置スペース、サービススペースについては外形寸法図をご確認ください。
※　室内熱負荷に対して、過大な空調機を設置すると、室内の温度や湿度の変化が頻繁となり、室内環境や建物に結露の発生などの影響を
　およぼす事があります。
※　室内ユニットの下には、濡れて困るものは置かないでください。湿度がRH70%以上の場合は、露が落ちることがあります。

■XEPHY Eco（高効率タイプ）

形名					ビルトインオールダクト形（シングル）《三相電源》								
総合品番					PA-P50FE7HNBCL								
室内・室外ユニット品番					CS-P50FE7CL					CU-P50H7B(J)			
パネル品番					—					—			
能力	冷房定格(最小～最大)［中間,中間中温,最小］			kW	4.5(1.1～5.0)［2.1、2.2、1.2］								
能力	暖房定格(最小～最大)［中間,最小］			kW	5.0(1.2～6.5)［2.3、1.3］								
能力	最大暖房低温			kW	5.5								
冷房定格時の顕熱比				—	0.82								
COP冷房定格	COP暖房定格	COP冷暖平均		—	3.98		3.82			3.90			
APF（2006）				—	5.1 / 5.1								
APF（2015）				—	5.5 / 5.5								
外形寸法 H×W×D				mm	290×800×700					630×799(+91)×299(+64)			
製品質量				kg	28					39			
外装色（マンセル記号）					—					アイボリー（2.6Y7.6/1.1）			
電源					三相200V　50/60Hz								
電気特性	消費電力	冷房定格　［中間,中間中温,最小］		kW	1.13　［0.410、0.350、0.150］								
電気特性	消費電力	暖房定格　［中間,最小］		kW	1.31　［0.415、0.245］								
電気特性	消費電力	最大暖房低温		kW	2.23								
電気特性	消費電力	暖房極低温		kW	—								
電気特性	運転電流(冷房定格,暖房定格)			A	冷房　3.5					暖房　4.0			
電気特性	力率(冷房定格,暖房定格)			%	冷房　93					暖房　95			
電気特性	最大運転電流			A	10.1								
電気特性	電源容量			kVA	3.50								
電気特性	始動電流			A	—								
設計圧力				MPa	高圧部　4.15					低圧部　2.55			
圧縮機	形名×個数				—					全密閉ロータリー式×1			
圧縮機	電動機定格出力（極数）			kW						1.20(6P)			
圧縮機	冷凍機油（種別・封入）			L						FW50S(エーテル)　0.45			
圧縮機	クランクケースヒーター			kW						—			
冷媒・初期充填量				kg	—					R32　1.25			
送風装置	形名×個数				シロッコファン × 1					プロペラファン×1			
送風装置	定格風量　冷房			m³/min	急 16.0 強 15.0 弱 12.0					43			
送風装置	定格風量　暖房			m³/min	急 16.0 強 15.0 弱 12.0					43			
送風装置	機外静圧			Pa	—					—			
送風装置	電動機定格出力（極数）			kW	《DC》　0.167　(10P)					《DC》　0.060　(8P)			
保護装置				室内側	過電流、回転信号検出、ヒューズ								
保護装置				室外側	過電流(CT方式)、高圧スイッチ、圧縮機吐出温度サーミスター								
配管	冷媒配管長			m	最小　3m　最大　40m								
配管	高低差			m	外上30m　外下15m								
配管	冷媒	ガス管			φ12.7（フレア）					φ12.7（フレア）			
配管	冷媒	液管			φ6.35（フレア）					φ6.35（フレア）			
配管	ドレン口	室内側		mm	VP25(外径φ32)〈ドレンポンプ内蔵〉 （ドレンアップ高さはドレン口から500mm以下）								
配管	ドレン口	室外側		mm	ビニールホース接続（内径φ16：現地調達） （別売品　ドレンソケット取付け時）								
運転 SW（温度設定範囲）				℃	リモコン（冷・ドライ 18～30、 暖房 16～30、 冷暖自動 17～27）								
外気運転範囲				℃	冷房　-15～50DB					暖房　-20～24DB			
ダクト接続口				mm	□592×186					—			
外気導入口				mm	φ150								
エアーフィルター					—								
運転音（SPL）				dB(A)	冷房	急　35(40)	暖房	急　35(40)	冷房	標準　46	暖房	標準　47	
						強　32(39)		強　32(39)		静音1　44		静音1　45	
						弱　28(33)		弱　28(33)		静音2　42		静音2　43	
										静音3　40		静音3　41	
運転音（PWL）				dB(A)	冷	急　58(63)	暖	急　58(63)	冷	標準　64	暖	標準　65	
高圧ガス保安法区分					届出不要								
法定冷凍トン					1.12								
主要付属品					据付説明書、配管断熱材 ドレンホース、ホースバンド								
IP コード					IPX0					IPX4			

※　APF、COP、消費電力量、運転電流、力率はナノイーXをオフにした時のものです。
※　室外ユニットの品番末尾J付きは耐重塩害仕様品を示します。
※　室内ユニットの仕様は室内ユニット 1 台あたりの値です。
※　総合品番には多機能ワイヤードリモコンCZ-10RT5を含みます。
※　性能・電気特性はJIS B8616に基づいた値です。
　(冷房時：室内吸込空気温度27℃DB・19℃WB, 室外吸込空気温度35℃DB)
　(暖房時(標準)：室内吸込空気温度20℃DB・15℃WB以下、室外吸込空気温度7℃DB・6℃WB)
　(暖房時(低温)：室内吸込空気温度20℃DB・15℃WB以下、室外吸込空気温度2℃DB・1℃WB)
※　室外の外形寸法欄( )内は、最大寸法の値です。
※　基板上で静圧を設定する場合は、基板上のディップスイッチをご使用ください。機外静圧および運転音の( )内数値は、
　最大静圧時の値です。(最大静圧への変更は、基板上のディップスイッチや、リモコンで設定可能)
※　運転音(PWL：音響パワーレベル)はJIS B8616に基づいた値です。
　運転音(SPL：音圧レベル)は、室外ユニット正面1m高さ1.5m、室内ユニット真下1.5mの値です。
　実際に据え付けますと、周囲の騒音や反響などにより表示値より大きくなるのが普通です。
※　工場出荷時の冷媒量で保証しています配管長は30m（シングル設置時)までです。
　-5℃以下で冷房運転をする場合には、室外ユニットに別売品の防風板と防雪ダクト(側面・背面)を取り付けてください。
※　設置スペース、サービススペースについては外形寸法図をご確認ください。
※　室内熱負荷に対して、過大な空調機を設置すると、室内の温度や湿度の変化が頻繁となり、室内環境や建物に結露の発生などの影響を
　およぼす事があります。
※　室内ユニットの下には、濡れて困るものは置かないでください。湿度がRH70%以上の場合は、露が落ちることがあります。

■XEPHY Eco（高効率タイプ）

形名				ビルトインオールダクト形（シングル）《三相電源》			
総合品番				PA-P56FE7HNBCL			
室内・室外ユニット品番				CS-P56FE7CL		CU-P56H7B(J)	
パネル品番				—		—	
能力	冷房定格(最小～最大)［中間,中間中温,最小］		kW	5.0(1.2～5.6)［2.3、2.4、1.3］			
	暖房定格(最小～最大)［中間,最小］		kW	5.6(1.3～7.0)［2.6、1.4］			
	最大暖房低温		kW	5.7			
冷房定格時の顕熱比			—	0.79			
COP冷房定格	COP暖房定格	COP冷暖平均	—	3.62	3.61	3.62	
APF（2006）			—	4.9 / 4.9			
APF（2015）			—	5.3 / 5.3			
外形寸法 H×W×D			mm	290×800×700		630×799(+91)×299(+64)	
製品質量			kg	28		39	
外装色（マンセル記号）				—		アイボリー（2.6Y7.6/1.1）	
電源				三相200V　50/60Hz			
電気特性	消費電力	冷房定格　［中間,中間中温,最小］	kW	1.38　［0.470、0.400、0.170］			
		暖房定格　［中間,最小］	kW	1.55　［0.480、0.265］			
		最大暖房低温	kW	2.53			
		暖房極低温	kW	—			
	運転電流(冷房定格,暖房定格)		A	冷房　4.3		暖房　4.8	
	力率(冷房定格,暖房定格)		%	冷房　93		暖房　93	
	最大運転電流		A	10.3			
	電源容量		kVA	3.57			
	始動電流		A	—			
設計圧力			MPa	高圧部　4.15		低圧部　2.55	
圧縮機	形名×個数			—		全密閉ロータリー式×1	
	電動機定格出力（極数）		kW			1.50(6P)	
	冷凍機油（種別・封入）		L			FW50S(エーテル)　0.45	
	クランクケースヒーター		kW			—	
冷媒・初期充填量			kg	—		R32　1.25	
送風装置	形名×個数			シロッコファン × 1		プロペラファン×1	
	定格風量　冷房		m³/min	急 16.0 強 15.0 弱 12.0		43	
	定格風量　暖房		m³/min	急 16.0 強 15.0 弱 12.0		43	
	機外静圧		Pa	—		—	
	電動機定格出力（極数）		kW	《DC》　0.167　(10P)		《DC》　0.060　(8P)	
保護装置			室内側	過電流、回転信号検出、ヒューズ			
			室外側	過電流(CT方式)、高圧スイッチ、圧縮機吐出温度サーミスター			
配管	冷媒配管長		m	最小　3m　最大　40m			
	高低差		m	外上30m　外下15m			
	冷媒	ガス管		φ12.7（フレア）		φ12.7（フレア）	
		液管		φ6.35（フレア）		φ6.35（フレア）	
	ドレン口	室内側	mm	VP25(外径φ32)〈ドレンポンプ内蔵〉 （ドレンアップ高さはドレン口から500mm以下）			
		室外側	mm	ビニールホース接続（内径φ16：現地調達） （別売品　ドレンソケット取付け時）			
運転 SW（温度設定範囲）			℃	リモコン（冷・ドライ 18～30、 暖房 16～30、 冷暖自動 17～27）			
外気運転範囲			℃	冷房　-15～50DB		暖房　-20～24DB	
ダクト接続口			mm	□592×186		—	
外気導入口			mm	φ150			
エアーフィルター				—			
運転音（SPL）			dB(A)	冷房 急 35(40)	暖房 急 35(40)	冷房 標準 46	暖房 標準 47
				冷房 強 32(39)	暖房 強 32(39)	冷房 静音1 44	暖房 静音1 45
				冷房 弱 28(33)	暖房 弱 28(33)	冷房 静音2 42	暖房 静音2 43
						冷房 静音3 40	暖房 静音3 41
運転音（PWL）			dB(A)	冷 急 58(63)	暖 急 58(63)	冷 標準 64	暖 標準 65
高圧ガス保安法区分				届出不要			
法定冷凍トン				1.12			
主要付属品				据付説明書、配管断熱材 ドレンホース、ホースバンド			
IP コード				IPX0		IPX4	

※　APF、COP、消費電力量、運転電流、力率はナノイーXをオフにした時のものです。
※　室外ユニットの品番末尾J付きは耐重塩害仕様品を示します。
※　室内ユニットの仕様は室内ユニット 1 台あたりの値です。
※　総合品番には多機能ワイヤードリモコンCZ-10RT5を含みます。
※　性能・電気特性はJIS B8616に基づいた値です。
　(冷房時：室内吸込空気温度27℃DB・19℃WB, 室外吸込空気温度35℃DB)
　(暖房時(標準)：室内吸込空気温度20℃DB・15℃WB以下、室外吸込空気温度7℃DB・6℃WB)
　(暖房時(低温)：室内吸込空気温度20℃DB・15℃WB以下、室外吸込空気温度2℃DB・1℃WB)
※　室外の外形寸法欄( )内は、最大寸法の値です。
※　基板上で静圧を設定する場合は、基板上のディップスイッチをご使用ください。機外静圧および運転音の( )内数値は、
　最大静圧時の値です。(最大静圧への変更は、基板上のディップスイッチや、リモコンで設定可能)
※　運転音(PWL：音響パワーレベル)はJIS B8616に基づいた値です。
　運転音(SPL：音圧レベル)は、室外ユニット正面1m高さ1.5m、室内ユニット真下1.5mの値です。
　実際に据え付けますと、周囲の騒音や反響などにより表示値より大きくなるのが普通です。
※　工場出荷時の冷媒量で保証しています配管長は30m（シングル設置時)までです。
　-5℃以下で冷房運転をする場合には、室外ユニットに別売品の防風板と防雪ダクト(側面・背面)を取り付けてください。
※　設置スペース、サービススペースについては外形寸法図をご確認ください。
※　室内熱負荷に対して、過大な空調機を設置すると、室内の温度や湿度の変化が頻繁となり、室内環境や建物に結露の発生などの影響を
　およぼす事があります。
※　室内ユニットの下には、濡れて困るものは置かないでください。湿度がRH70%以上の場合は、露が落ちることがあります。

■XEPHY Eco（高効率タイプ）

形名					ビルトインオールダクト形（シングル）《単相電源》								
総合品番					PA-P50FE7SHNBCL								
室内・室外ユニット品番					CS-P50FE7CL					CU-P50H7SB(J)			
パネル品番					—					—			
能力	冷房定格(最小～最大)［中間,中間中温,最小］			kW	4.5(1.1～5.0)［2.1、2.2、1.2］								
能力	暖房定格(最小～最大)［中間,最小］			kW	5.0(1.2～6.5)［2.3、1.3］								
能力	最大暖房低温			kW	5.5								
冷房定格時の顕熱比				—	0.82								
COP冷房定格	COP暖房定格	COP冷暖平均		—	3.98		3.82			3.90			
APF（2006）				—	5.1 / 5.1								
APF（2015）				—	5.5 / 5.5								
外形寸法 H×W×D				mm	290×800×700					630×799(+91)×299(+64)			
製品質量				kg	28					40			
外装色（マンセル記号）					—					アイボリー（2.6Y7.6/1.1）			
電源					単相200V　50/60Hz								
電気特性	消費電力	冷房定格　［中間,中間中温,最小］		kW	1.13　［0.410、0.350、0.150］								
電気特性	消費電力	暖房定格　［中間,最小］		kW	1.31　［0.415、0.245］								
電気特性	消費電力	最大暖房低温		kW	2.23								
電気特性	消費電力	暖房極低温		kW	—								
電気特性	運転電流(冷房定格,暖房定格)			A	冷房　6.1					暖房　7.0			
電気特性	力率(冷房定格,暖房定格)			%	冷房　93					暖房　94			
電気特性	最大運転電流			A	17.5								
電気特性	電源容量			kVA	3.50								
電気特性	始動電流			A	—								
設計圧力				MPa	高圧部　4.15					低圧部　2.55			
圧縮機	形名×個数				—					全密閉ロータリー式×1			
圧縮機	電動機定格出力（極数）			kW						1.20(6P)			
圧縮機	冷凍機油（種別・封入）			L						FW50S(エーテル)　0.45			
圧縮機	クランクケースヒーター			kW						—			
冷媒・初期充填量				kg	—					R32　1.25			
送風装置	形名×個数				シロッコファン × 1					プロペラファン×1			
送風装置	定格風量　冷房			m³/min	急 16.0 強 15.0 弱 12.0					43			
送風装置	定格風量　暖房			m³/min	急 16.0 強 15.0 弱 12.0					43			
送風装置	機外静圧			Pa	—					—			
送風装置	電動機定格出力（極数）			kW	《DC》　0.167　(10P)					《DC》　0.060　(8P)			
保護装置				室内側	過電流、回転信号検出、ヒューズ								
保護装置				室外側	過電流(CT方式)、高圧スイッチ、圧縮機吐出温度サーミスター								
配管	冷媒配管長			m	最小　3m　最大　40m								
配管	高低差			m	外上30m　外下15m								
配管	冷媒	ガス管			φ12.7（フレア）					φ12.7（フレア）			
配管	冷媒	液管			φ6.35（フレア）					φ6.35（フレア）			
配管	ドレン口	室内側		mm	VP25(外径φ32)〈ドレンポンプ内蔵〉 （ドレンアップ高さはドレン口から500mm以下）								
配管	ドレン口	室外側		mm	ビニールホース接続（内径φ16：現地調達） （別売品　ドレンソケット取付け時）								
運転 SW（温度設定範囲）				℃	リモコン（冷・ドライ 18～30、 暖房 16～30、 冷暖自動 17～27）								
外気運転範囲				℃	冷房　-15～50DB					暖房　-20～24DB			
ダクト接続口				mm	□592×186					—			
外気導入口				mm	φ150								
エアーフィルター					—								
運転音（SPL）				dB(A)	冷房	急　35(40)	暖房	急　35(40)	冷房	標準　46	暖房	標準　47	
						強　32(39)		強　32(39)		静音1　44		静音1　45	
						弱　28(33)		弱　28(33)		静音2　42		静音2　43	
										静音3　40		静音3　41	
運転音（PWL）				dB(A)	冷	急　58(63)	暖	急　58(63)	冷	標準　64	暖	標準　65	
高圧ガス保安法区分					届出不要								
法定冷凍トン					1.12								
主要付属品					据付説明書、配管断熱材 ドレンホース、ホースバンド								
IP コード					IPX0					IPX4			

※　APF、COP、消費電力量、運転電流、力率はナノイーXをオフにした時のものです。
※　室外ユニットの品番末尾J付きは耐重塩害仕様品を示します。
※　室内ユニットの仕様は室内ユニット 1 台あたりの値です。
※　総合品番には多機能ワイヤードリモコンCZ-10RT5を含みます。
※　性能・電気特性はJIS B8616に基づいた値です。
　(冷房時：室内吸込空気温度27℃DB・19℃WB, 室外吸込空気温度35℃DB)
　(暖房時(標準)：室内吸込空気温度20℃DB・15℃WB以下、室外吸込空気温度7℃DB・6℃WB)
　(暖房時(低温)：室内吸込空気温度20℃DB・15℃WB以下、室外吸込空気温度2℃DB・1℃WB)
※　室外の外形寸法欄( )内は、最大寸法の値です。
※　基板上で静圧を設定する場合は、基板上のディップスイッチをご使用ください。機外静圧および運転音の( )内数値は、
　最大静圧時の値です。(最大静圧への変更は、基板上のディップスイッチや、リモコンで設定可能)
※　運転音(PWL：音響パワーレベル)はJIS B8616に基づいた値です。
　運転音(SPL：音圧レベル)は、室外ユニット正面1m高さ1.5m、室内ユニット真下1.5mの値です。
　実際に据え付けますと、周囲の騒音や反響などにより表示値より大きくなるのが普通です。
※　工場出荷時の冷媒量で保証しています配管長は30m（シングル設置時)までです。
　-5℃以下で冷房運転をする場合には、室外ユニットに別売品の防風板と防雪ダクト(側面・背面)を取り付けてください。
※　設置スペース、サービススペースについては外形寸法図をご確認ください。
※　室内熱負荷に対して、過大な空調機を設置すると、室内の温度や湿度の変化が頻繁となり、室内環境や建物に結露の発生などの影響を
　およぼす事があります。
※　室内ユニットの下には、濡れて困るものは置かないでください。湿度がRH70%以上の場合は、露が落ちることがあります。

■XEPHY Eco（高効率タイプ）

形名					ビルトインオールダクト形（シングル）《単相電源》							
総合品番					PA-P56FE7SHNBCL							
室内・室外ユニット品番					CS-P56FE7CL					CU-P56H7SB(J)		
パネル品番					—					—		
能力	冷房定格(最小～最大)［中間,中間中温,最小］			kW	5.0(1.2～5.6)［2.3、2.4、1.3］							
能力	暖房定格(最小～最大)［中間,最小］			kW	5.6(1.3～7.0)［2.6、1.4］							
能力	最大暖房低温			kW	5.7							
冷房定格時の顕熱比				—	0.79							
COP冷房定格	COP暖房定格	COP冷暖平均		—	3.62		3.61			3.62		
APF（2006）				—	4.9 / 4.9							
APF（2015）				—	5.3 / 5.3							
外形寸法 H×W×D				mm	290×800×700					630×799(+91)×299(+64)		
製品質量				kg	28					40		
外装色（マンセル記号）					—					アイボリー（2.6Y7.6/1.1）		
電源					単相200V　50/60Hz							
電気特性	消費電力	冷房定格　［中間,中間中温,最小］		kW	1.38　［0.470、0.400、0.170］							
電気特性	消費電力	暖房定格　［中間,最小］		kW	1.55　［0.480、0.265］							
電気特性	消費電力	最大暖房低温		kW	2.53							
電気特性	消費電力	暖房極低温		kW	—							
電気特性	運転電流(冷房定格,暖房定格)			A	冷房　7.5					暖房　8.3		
電気特性	力率(冷房定格,暖房定格)			%	冷房　92					暖房　93		
電気特性	最大運転電流			A	18.0							
電気特性	電源容量			kVA	3.60							
電気特性	始動電流			A	—							
設計圧力				MPa	高圧部　4.15					低圧部　2.55		
圧縮機	形名×個数				—					全密閉ロータリー式×1		
圧縮機	電動機定格出力（極数）			kW						1.50(6P)		
圧縮機	冷凍機油（種別・封入）			L						FW50S(エーテル)　0.45		
圧縮機	クランクケースヒーター			kW						—		
冷媒・初期充填量				kg	—					R32　1.25		
送風装置	形名×個数				シロッコファン × 1					プロペラファン×1		
送風装置	定格風量　冷房			m³/min	急 16.0 強 15.0 弱 12.0					43		
送風装置	定格風量　暖房			m³/min	急 16.0 強 15.0 弱 12.0					43		
送風装置	機外静圧			Pa	—					—		
送風装置	電動機定格出力（極数）			kW	《DC》　0.167　(10P)					《DC》　0.060　(8P)		
保護装置				室内側	過電流、回転信号検出、ヒューズ							
保護装置				室外側	過電流(CT方式)、高圧スイッチ、圧縮機吐出温度サーミスター							
配管	冷媒配管長			m	最小　3m　最大　40m							
配管	高低差			m	外上30m　外下15m							
配管	冷媒	ガス管			φ12.7（フレア）					φ12.7（フレア）		
配管	冷媒	液管			φ6.35（フレア）					φ6.35（フレア）		
配管	ドレン口	室内側		mm	VP25(外径φ32)〈ドレンポンプ内蔵〉 （ドレンアップ高さはドレン口から500mm以下）							
配管	ドレン口	室外側		mm	ビニールホース接続（内径φ16：現地調達） （別売品　ドレンソケット取付け時）							
運転 SW（温度設定範囲）				℃	リモコン（冷・ドライ 18～30、 暖房 16～30、 冷暖自動 17～27）							
外気運転範囲				℃	冷房　-15～50DB					暖房　-20～24DB		
ダクト接続口				mm	□592×186					—		
外気導入口				mm	φ150							
エアーフィルター					—							
運転音（SPL）				dB(A)	冷房	急　35(40)	暖房	急　35(40)	冷房	標準　46	暖房	標準　47
						強　32(39)		強　32(39)		静音1　44		静音1　45
						弱　28(33)		弱　28(33)		静音2　42		静音2　43
										静音3　40		静音3　41
運転音（PWL）				dB(A)	冷	急　58(63)	暖	急　58(63)	冷	標準　64	暖	標準　65
高圧ガス保安法区分					届出不要							
法定冷凍トン					1.12							
主要付属品					据付説明書、配管断熱材 ドレンホース、ホースバンド							
IP コード					IPX0					IPX4		

※　APF、COP、消費電力量、運転電流、力率はナノイーXをオフにした時のものです。
※　室外ユニットの品番末尾J付きは耐重塩害仕様品を示します。
※　室内ユニットの仕様は室内ユニット 1 台あたりの値です。
※　総合品番には多機能ワイヤードリモコンCZ-10RT5を含みます。
※　性能・電気特性はJIS B8616に基づいた値です。
　(冷房時：室内吸込空気温度27℃DB・19℃WB, 室外吸込空気温度35℃DB)
　(暖房時(標準)：室内吸込空気温度20℃DB・15℃WB以下、室外吸込空気温度7℃DB・6℃WB)
　(暖房時(低温)：室内吸込空気温度20℃DB・15℃WB以下、室外吸込空気温度2℃DB・1℃WB)
※　室外の外形寸法欄( )内は、最大寸法の値です。
※　基板上で静圧を設定する場合は、基板上のディップスイッチをご使用ください。機外静圧および運転音の( )内数値は、
　最大静圧時の値です。(最大静圧への変更は、基板上のディップスイッチや、リモコンで設定可能)
※　運転音(PWL：音響パワーレベル)はJIS B8616に基づいた値です。
　運転音(SPL：音圧レベル)は、室外ユニット正面1m高さ1.5m、室内ユニット真下1.5mの値です。
　実際に据え付けますと、周囲の騒音や反響などにより表示値より大きくなるのが普通です。
※　工場出荷時の冷媒量で保証しています配管長は30m（シングル設置時)までです。
　-5℃以下で冷房運転をする場合には、室外ユニットに別売品の防風板と防雪ダクト(側面・背面)を取り付けてください。
※　設置スペース、サービススペースについては外形寸法図をご確認ください。
※　室内熱負荷に対して、過大な空調機を設置すると、室内の温度や湿度の変化が頻繁となり、室内環境や建物に結露の発生などの影響を
　およぼす事があります。
※　室内ユニットの下には、濡れて困るものは置かないでください。湿度がRH70%以上の場合は、露が落ちることがあります。

■XEPHY Eco（高効率タイプ）

形名				ビルトインオールダクト形（ツイン）《三相電源》			
総合品番				PA-P112FE7HDNBC			
室内・室外ユニット品番				CS-P56FE7C×2		CU-P112H7B(J)	
パネル品番				—		—	
能力	冷房定格(最小～最大)［中間,中間中温,最小］		kW	10.0(2.5～11.2)［4.5、4.8、3.0］			
能力	暖房定格(最小～最大)［中間,最小］		kW	11.2(2.9～13.0)［5.1、2.9］			
能力	最大暖房低温		kW	11.5			
冷房定格時の顕熱比			—	0.79			
COP冷房定格	COP暖房定格	COP冷暖平均	—	3.53	4.04	3.79	
APF（2006）			—	5.2 / 5.2			
APF（2015）			—	5.7 / 5.7			
外形寸法 H×W×D			mm	290×800×700		996×980×370(+80)	
製品質量			kg	28		66	
外装色（マンセル記号）				—		アイボリー（2.6Y7.6/1.1）	
電源				三相200V　50/60Hz			
電気特性	消費電力	冷房定格　［中間,中間中温,最小］	kW	2.83　［0.820、0.715、0.415］			
電気特性	消費電力	暖房定格　［中間,最小］	kW	2.77　［0.915、0.475］			
電気特性	消費電力	最大暖房低温	kW	3.79			
電気特性	消費電力	暖房極低温	kW	—			
電気特性	運転電流(冷房定格,暖房定格)		A	冷房　8.8		暖房　8.6	
電気特性	力率(冷房定格,暖房定格)		%	冷房　93		暖房　93	
電気特性	最大運転電流		A	16.1			
電気特性	電源容量		kVA	5.58			
電気特性	始動電流		A	—			
設計圧力			MPa	高圧部　4.15		低圧部　2.55	
圧縮機	形名×個数			—		全密閉ロータリー式×1	
圧縮機	電動機定格出力（極数）		kW			2.50(6P)	
圧縮機	冷凍機油（種別・封入）		L			FW50S(エーテル)　0.60	
圧縮機	クランクケースヒーター		kW			—	
冷媒・初期充填量			kg	—		R32　2.10	
送風装置	形名×個数			シロッコファン　×　1		プロペラファン×1	
送風装置	定格風量　冷房		m³/min	急 16.0 強 15.0 弱 12.0		77	
送風装置	定格風量　暖房		m³/min	急 16.0 強 15.0 弱 12.0		73	
送風装置	機外静圧		Pa	—		—	
送風装置	電動機定格出力（極数）		kW	《DC》　0.167　(10P)		《DC》　0.120　(8P)	
保護装置			室内側	過電流、回転信号検出、ヒューズ			
保護装置			室外側	過電流(CT方式)、高圧スイッチ、圧縮機吐出温度サーミスター			
配管	冷媒配管長		m	最小　5m　最大　50m			
配管	高低差		m	外上30m　外下15m			
配管	冷媒	ガス管		φ12.7（フレア）		φ15.88（フレア）	
配管	冷媒	液管		φ6.35（フレア）		φ9.52（フレア）	
配管	ドレン口	室内側	mm	VP25(外径φ32)〈ドレンポンプ内蔵〉 （ドレンアップ高さはドレン口から500mm以下）			
配管	ドレン口	室外側	mm	VP25 （別売品　ドレンソケット取付け時）			
運転 SW（温度設定範囲）			℃	リモコン（冷・ドライ 18～30、 暖房 16～30、 冷暖自動 17～27）			
外気運転範囲			℃	冷房　-15～50DB		暖房　-20～24DB	
ダクト接続口			mm	□592×186		—	
外気導入口			mm	φ150			
エアーフィルター				—			
運転音（SPL）			dB(A)	冷房　急　35(40) 冷房　強　32(39) 冷房　弱　28(33)	暖房　急　35(40) 暖房　強　32(39) 暖房　弱　28(33)	冷房　標準　53 冷房　静音1　51 冷房　静音2　49 冷房　静音3　47	暖房　標準　53 暖房　静音1　51 暖房　静音2　49 暖房　静音3　47
運転音（PWL）			dB(A)	冷　急　58(63)	暖　急　58(63)	冷　標準　70	暖　標準　70
高圧ガス保安法区分				届出不要			
法定冷凍トン				1.72			
主要付属品				据付説明書、配管断熱材 ドレンホース、ホースバンド			
IP コード				IPX0		IPX4	

※　APF、COP、消費電力量、運転電流、力率はナノイーXをオフにした時のものです。
※　室外ユニットの品番末尾J付きは耐重塩害仕様品を示します。
※　室内ユニットの仕様は室内ユニット 1 台あたりの値です。
※　総合品番には多機能ワイヤードリモコンCZ-10RT5を含みます。
※　性能・電気特性はJIS B8616に基づいた値です。
　(冷房時：室内吸込空気温度27℃DB・19℃WB, 室外吸込空気温度35℃DB)
　(暖房時(標準)：室内吸込空気温度20℃DB・15℃WB以下、室外吸込空気温度7℃DB・6℃WB)
　(暖房時(低温)：室内吸込空気温度20℃DB・15℃WB以下、室外吸込空気温度2℃DB・1℃WB)
※　室外の外形寸法欄( )内は、最大寸法の値です。
※　基板上で静圧を設定する場合は、基板上のディップスイッチをご使用ください。機外静圧および運転音の( )内数値は、
　最大静圧時の値です。(最大静圧への変更は、基板上のディップスイッチや、リモコンで設定可能)
※　運転音(PWL：音響パワーレベル)はJIS B8616に基づいた値です。
　運転音(SPL：音圧レベル)は、室外ユニット正面1m高さ1.5m、室内ユニット真下1.5mの値です。
　実際に据え付けますと、周囲の騒音や反響などにより表示値より大きくなるのが普通です。
※　工場出荷時の冷媒量で保証しています配管長は30m（ツイン設置時)までです。
　-5℃以下で冷房運転をする場合には、室外ユニットに別売品の防風板と防雪ダクト(側面・背面)を取り付けてください。
※　設置スペース、サービススペースについては外形寸法図をご確認ください。
※　室内熱負荷に対して、過大な空調機を設置すると、室内の温度や湿度の変化が頻繁となり、室内環境や建物に結露の発生などの影響を
　およぼす事があります。
※　室内ユニットの下には、濡れて困るものは置かないでください。湿度がRH70%以上の場合は、露が落ちることがあります。

■XEPHY Eco（高効率タイプ）

形名				ビルトインオールダクト形（ツイン）《三相電源》			
総合品番				PA-P140FE7HDNBC			
室内・室外ユニット品番				CS-P71FE7C×2		CU-P140H7B(J)	
パネル品番				—		—	
能力	冷房定格(最小～最大)［中間,中間中温,最小］		kW	12.5(3.2～14.0)［5.7、6.0、3.2］			
	暖房定格(最小～最大)［中間,最小］		kW	14.0(3.5～16.0)［6.3、3.5］			
	最大暖房低温		kW	14.0			
冷房定格時の顕熱比			—	0.80			
COP冷房定格	COP暖房定格	COP冷暖平均	—	3.20	3.65	3.43	
APF（2006）			—	4.9 / 4.9			
APF（2015）			—	5.2 / 5.2			
外形寸法 H×W×D			mm	290×1000×700		996×980×370(+80)	
製品質量			kg	34		81	
外装色（マンセル記号）				—		アイボリー（2.6Y7.6/1.1）	
電源				三相200V　50/60Hz			
電気特性	消費電力	冷房定格　［中間,中間中温,最小］	kW	3.91　［1.13、0.990、0.495］			
		暖房定格　［中間,最小］	kW	3.84　［1.18、0.630］			
		最大暖房低温	kW	5.13			
		暖房極低温	kW	—			
	運転電流(冷房定格,暖房定格)		A	冷房　12.1		暖房　11.9	
	力率(冷房定格,暖房定格)		%	冷房　93		暖房　93	
	最大運転電流		A	22.7			
	電源容量		kVA	7.86			
	始動電流		A	—			
設計圧力			MPa	高圧部　4.15		低圧部　2.55	
圧縮機	形名×個数			—		全密閉ロータリー式×1	
	電動機定格出力（極数）		kW			2.80(6P)	
	冷凍機油（種別・封入）		L			FW50S(エーテル)　1.30	
	クランクケースヒーター		kW			—	
冷媒・初期充填量			kg	—		R32　2.80	
送風装置	形名×個数			シロッコファン × 2		プロペラファン×1	
	定格風量　冷房		m³/min	急 21.0 強 19.0 弱 15.0		97	
	定格風量　暖房		m³/min	急 21.0 強 19.0 弱 15.0		87	
	機外静圧		Pa	—		—	
	電動機定格出力（極数）		kW	《DC》　0.245　(10P)		《DC》　0.120　(8P)	
保護装置			室内側	過電流、回転信号検出、ヒューズ			
			室外側	過電流(CT方式)、高圧スイッチ、圧縮機吐出温度サーミスター			
配管	冷媒配管長		m	最小　5m　最大　50m			
	高低差		m	外上30m　外下15m			
	冷媒	ガス管		φ15.88（フレア）		φ15.88（フレア）	
		液管		φ9.52（フレア）		φ9.52（フレア）	
	ドレン口	室内側	mm	VP25(外径φ32)〈ドレンポンプ内蔵〉 （ドレンアップ高さはドレン口から500mm以下）			
		室外側	mm	VP25 （別売品　ドレンソケット取付け時）			
運転 SW（温度設定範囲）			℃	リモコン（冷・ドライ 18～30、 暖房 16～30、 冷暖自動 17～27）			
外気運転範囲			℃	冷房　-15～50DB		暖房　-20～24DB	
ダクト接続口			mm	□792×186		—	
外気導入口			mm	φ150			
エアーフィルター				—			
運転音（SPL）			dB(A)	冷房 急　35(43)	暖房 急　35(43)	冷房 標準　57	暖房 標準　57
				冷房 強　32(41)	暖房 強　32(41)	冷房 静音1　55	暖房 静音1　55
				冷房 弱　28(36)	暖房 弱　28(36)	冷房 静音2　53	暖房 静音2　53
						冷房 静音3　51	暖房 静音3　51
運転音（PWL）			dB(A)	冷房 急　58(66)	暖房 急　58(66)	冷房 標準　74	暖房 標準　74
高圧ガス保安法区分				届出不要			
法定冷凍トン				2.33			
主要付属品				据付説明書、配管断熱材 ドレンホース、ホースバンド			
IP コード				IPX0		IPX4	

※　APF、COP、消費電力量、運転電流、力率はナノイーXをオフにした時のものです。
※　室外ユニットの品番末尾J付きは耐重塩害仕様品を示します。
※　室内ユニットの仕様は室内ユニット 1 台あたりの値です。
※　総合品番には多機能ワイヤードリモコンCZ-10RT5を含みます。
※　性能・電気特性はJIS B8616に基づいた値です。
（冷房時：室内吸込空気温度27℃DB・19℃WB, 室外吸込空気温度35℃DB）
（暖房時(標準)：室内吸込空気温度20℃DB・15℃WB以下、室外吸込空気温度7℃DB・6℃WB）
（暖房時(低温)：室内吸込空気温度20℃DB・15℃WB以下、室外吸込空気温度2℃DB・1℃WB）
※　室外の外形寸法欄( )内は、最大寸法の値です。
※　基板上で静圧を設定する場合は、基板上のディップスイッチをご使用ください。機外静圧および運転音の( )内数値は、
最大静圧時の値です。(最大静圧への変更は、基板上のディップスイッチや、リモコンで設定可能)
※　運転音(PWL：音響パワーレベル)はJIS B8616に基づいた値です。
運転音(SPL：音圧レベル)は、室外ユニット正面1m高さ1.5m、室内ユニット真下1.5mの値です。
実際に据え付けますと、周囲の騒音や反響などにより表示値より大きくなるのが普通です。
※　工場出荷時の冷媒量で保証しています配管長は30m（ツイン設置時)までです。
-5℃以下で冷房運転をする場合には、室外ユニットに別売品の防風板と防雪ダクト(側面・背面)を取り付けてください。
※　設置スペース、サービススペースについては外形寸法図をご確認ください。
※　室内熱負荷に対して、過大な空調機を設置すると、室内の温度や湿度の変化が頻繁となり、室内環境や建物に結露の発生などの影響を
およぼす事があります。
※　室内ユニットの下には、濡れて困るものは置かないでください。湿度がRH70%以上の場合は、露が落ちることがあります。

■XEPHY Eco（高効率タイプ）

形名				ビルトインオールダクト形（ツイン）《三相電源》			
総合品番				PA-P160FE7HDNBC			
室内・室外ユニット品番				CS-P80FE7C×2		CU-P160H7B(J)	
パネル品番				—		—	
能力	冷房定格(最小～最大) [中間,中間中温,最小]		kW	14.0(3.5～16.0) [6.3、6.7、3.7]			
能力	暖房定格(最小～最大) [中間,最小]		kW	16.0(4.0～17.0) [7.2、4.0]			
能力	最大暖房低温		kW	14.5			
冷房定格時の顕熱比			—	0.76			
COP冷房定格	COP暖房定格	COP冷暖平均	—	2.86	3.45	3.16	
APF（2006）			—	4.7 / 4.7			
APF（2015）			—	5.1 / 5.1			
外形寸法 H×W×D			mm	290×1000×700		996×980×370(+80)	
製品質量			kg	34		81	
外装色（マンセル記号）				—		アイボリー（2.6Y7.6/1.1）	
電源				三相200V 50/60Hz			
電気特性	消費電力	冷房定格 [中間,中間中温,最小]	kW	4.90 [1.29、1.15、0.580]			
電気特性	消費電力	暖房定格 [中間,最小]	kW	4.64 [1.36、0.705]			
電気特性	消費電力	最大暖房低温	kW	5.67			
電気特性	消費電力	暖房極低温	kW	—			
電気特性	運転電流(冷房定格,暖房定格)		A	冷房 15.2		暖房 14.4	
電気特性	力率(冷房定格,暖房定格)		%	冷房 93		暖房 93	
電気特性	最大運転電流		A	23.7			
電気特性	電源容量		kVA	8.21			
電気特性	始動電流		A	—			
設計圧力			MPa	高圧部 4.15		低圧部 2.55	
圧縮機	形名×個数			—		全密閉ロータリー式×1	
圧縮機	電動機定格出力（極数）		kW			3.00(6P)	
圧縮機	冷凍機油（種別・封入）		L			FW50S(エーテル) 1.30	
圧縮機	クランクケースヒーター		kW			—	
冷媒・初期充填量			kg	—		R32 2.80	
送風装置	形名×個数			シロッコファン × 2		プロペラファン×1	
送風装置	定格風量 冷房		m³/min	急 21.0 強 19.0 弱 15.0		102	
送風装置	定格風量 暖房		m³/min	急 21.0 強 19.0 弱 15.0		97	
送風装置	機外静圧		Pa	—		—	
送風装置	電動機定格出力（極数）		kW	《DC》 0.245 (10P)		《DC》 0.120 (8P)	
保護装置			室内側	過電流、回転信号検出、ヒューズ			
保護装置			室外側	過電流(CT方式)、高圧スイッチ、圧縮機吐出温度サーミスター			
配管	冷媒配管長		m	最小 5m 最大 50m			
配管	高低差		m	外上30m 外下15m			
配管	冷媒	ガス管		φ15.88（フレア）		φ15.88（フレア）	
配管	冷媒	液管		φ9.52（フレア）		φ9.52（フレア）	
配管	ドレン口	室内側	mm	VP25(外径φ32)〈ドレンポンプ内蔵〉 （ドレンアップ高さはドレン口から500mm以下）			
配管	ドレン口	室外側	mm	VP25 （別売品 ドレンソケット取付け時）			
運転 SW（温度設定範囲）			℃	リモコン（冷・ドライ 18～30、 暖房 16～30、 冷暖自動 17～27）			
外気運転範囲			℃	冷房 -15～50DB		暖房 -20～24DB	
ダクト接続口			mm	□792×186		—	
外気導入口			mm	φ150			
エアーフィルター				—			
運転音（SPL）			dB(A)	冷房 急 35(43)	暖房 急 35(43)	冷房 標準 58	暖房 標準 59
				冷房 強 32(41)	暖房 強 32(41)	冷房 静音1 56	暖房 静音1 57
				冷房 弱 28(36)	暖房 弱 28(36)	冷房 静音2 54	暖房 静音2 55
						冷房 静音3 52	暖房 静音3 53
運転音（PWL）			dB(A)	冷 急 58(66)	暖 急 58(66)	冷 標準 75	暖 標準 76
高圧ガス保安法区分				届出不要			
法定冷凍トン				2.48			
主要付属品				据付説明書、配管断熱材 ドレンホース、ホースバンド			
IP コード				IPX0		IPX4	

※　APF、COP、消費電力量、運転電流、力率はナノイーXをオフにした時のものです。
※　室外ユニットの品番末尾J付きは耐重塩害仕様品を示します。
※　室内ユニットの仕様は室内ユニット 1 台あたりの値です。
※　総合品番には多機能ワイヤードリモコンCZ-10RT5を含みます。
※　性能・電気特性はJIS B8616に基づいた値です。
（冷房時：室内吸込空気温度27℃DB・19℃WB, 室外吸込空気温度35℃DB）
（暖房時(標準)：室内吸込空気温度20℃DB・15℃WB以下、室外吸込空気温度7℃DB・6℃WB）
（暖房時(低温)：室内吸込空気温度20℃DB・15℃WB以下、室外吸込空気温度2℃DB・1℃WB）
※　室外の外形寸法欄( )内は、最大寸法の値です。
※　基板上で静圧を設定する場合は、基板上のディップスイッチをご使用ください。機外静圧および運転音の( )内数値は、
最大静圧時の値です。(最大静圧への変更は、基板上のディップスイッチや、リモコンで設定可能)
※　運転音(PWL：音響パワーレベル)はJIS B8616に基づいた値です。
運転音(SPL：音圧レベル)は、室外ユニット正面1m高さ1.5m、室内ユニット真下1.5mの値です。
実際に据え付けますと、周囲の騒音や反響などにより表示値より大きくなるのが普通です。
※　工場出荷時の冷媒量で保証しています配管長は30m（ツイン設置時）までです。
-5℃以下で冷房運転をする場合には、室外ユニットに別売品の防風板と防雪ダクト(側面・背面)を取り付けてください。
※　設置スペース、サービススペースについては外形寸法図をご確認ください。
※　室内熱負荷に対して、過大な空調機を設置すると、室内の温度や湿度の変化が頻繁となり、室内環境や建物に結露の発生などの影響を
およぼす事があります。
※　室内ユニットの下には、濡れて困るものは置かないでください。湿度がRH70%以上の場合は、露が落ちることがあります。

■XEPHY Eco（高効率タイプ）

形名					ビルトインオールダクト形（ツイン）《三相電源》								
総合品番					PA-P224FE7HDNBC								
室内・室外ユニット品番					CS-P112FE7C×2					CU-P224H7B(J)			
パネル品番					—					—			
能力	冷房定格(最小～最大)［中間,中間中温,最小］			kW	20.0(6.2～22.4)［9.0、9.2、6.2］								
	暖房定格(最小～最大)［中間,最小］			kW	22.4(5.6～28.0)［10.1、5.6］								
	最大暖房低温			kW	18.5								
冷房定格時の顕熱比				—	0.79								
COP冷房定格	COP暖房定格	COP冷暖平均		—	3.02		3.66			3.34			
APF（2006）				—	4.5 / 4.5								
APF（2015）				—	5.0 / 5.0								
外形寸法 H×W×D				mm	290×1400×700					1500×980×370(+80)			
製品質量				kg	46					110			
外装色（マンセル記号）					—					アイボリー（2.6Y7.6/1.1）			
電源					三相200V　50/60Hz								
電気特性	消費電力	冷房定格　［中間,中間中温,最小］		kW	6.62　［2.00、1.64、0.890］								
		暖房定格　［中間,最小］		kW	6.12　［1.93、1.15］								
		最大暖房低温		kW	7.94								
		暖房極低温		kW	—								
	運転電流(冷房定格,暖房定格)			A	冷房　20.5					暖房　19.0			
	力率(冷房定格,暖房定格)			%	冷房　93					暖房　93			
	最大運転電流			A	28.1								
	電源容量			kVA	9.73								
	始動電流			A	—								
設計圧力				MPa	高圧部　4.15					低圧部　2.55			
圧縮機	形名×個数				—					全密閉ロータリー式×1			
	電動機定格出力（極数）			kW						4.20(6P)			
	冷凍機油（種別・封入）			L						FW50S(エーテル)　1.90			
	クランクケースヒーター			kW						0.032			
冷媒・初期充填量				kg	—					R32　4.20			
送風装置	形名×個数				シロッコファン × 3					プロペラファン×2			
	定格風量　冷房			m³/min	急 32.0 強 26.0 弱 21.0					164			
	定格風量　暖房			m³/min	急 32.0 強 26.0 弱 21.0					164			
	機外静圧			Pa	—					—			
	電動機定格出力（極数）			kW	《DC》　0.319　(10P)					《DC》　0.120+0.120　(10P)			
保護装置				室内側	過電流、回転信号検出、ヒューズ								
				室外側	過電流(CT方式)、高圧スイッチ、圧縮機吐出温度サーミスター								
配管	冷媒配管長			m	最小　5m　最大　100m								
	高低差			m	外上30m　外下30m								
	冷媒	ガス管			φ15.88（フレア）					φ25.4（ろう付）　★1			
		液管			φ9.52（フレア）					φ9.52（フレア）			
	ドレン口	室内側		mm	VP25(外径φ32)〈ドレンポンプ内蔵〉 （ドレンアップ高さはドレン口から500mm以下）								
		室外側		mm	VP25 （別売品　ドレンソケット取付け時）								
運転 SW（温度設定範囲）				℃	リモコン（冷・ドライ 18～30、 暖房 16～30、 冷暖自動 17～27）								
外気運転範囲				℃	冷房　-15～50DB					暖房　-20～24DB			
ダクト接続口				mm	□1192×186					—			
外気導入口				mm	φ150								
エアーフィルター					—								
運転音（SPL）				dB(A)	冷房	急　39(45)	暖房	急　39(45)	冷房	標準　58	暖房	標準　61	
						強　35(40)		強　35(40)		静音1　56		静音1　59	
						弱　31(37)		弱　31(37)		静音2　54		静音2　57	
										静音3　52		静音3　55	
運転音（PWL）				dB(A)	冷	急　62(68)	暖	急　62(68)	冷	標準　76	暖	標準　78	
高圧ガス保安法区分					届出不要								
法定冷凍トン					3.44								
主要付属品					据付説明書、配管断熱材 ドレンホース、ホースバンド 継手配管（φ19.05）異径継手配管（φ19.05→φ25.4）								
IP コード					IPX0					IPX4			

※　APF、COP、消費電力量、運転電流、力率はナノイーXをオフにした時のものです。
※　室外ユニットの品番末尾J付きは耐重塩害仕様品を示します。
※　室内ユニットの仕様は室内ユニット 1 台あたりの値です。
※　総合品番には多機能ワイヤードリモコンCZ-10RT5を含みます。
※　性能・電気特性はJIS B8616に基づいた値です。
（冷房時：室内吸込空気温度27℃DB・19℃WB, 室外吸込空気温度35℃DB）
（暖房時(標準)：室内吸込空気温度20℃DB・15℃WB以下、室外吸込空気温度7℃DB・6℃WB）
（暖房時(低温)：室内吸込空気温度20℃DB・15℃WB以下、室外吸込空気温度2℃DB・1℃WB）
※　室外の外形寸法欄( )内は、最大寸法の値です。
※　基板上で静圧を設定する場合は、基板上のディップスイッチをご使用ください。機外静圧および運転音の( )内数値は、
最大静圧時の値です。(最大静圧への変更は、基板上のディップスイッチや、リモコンで設定可能)
※　運転音(PWL：音響パワーレベル)はJIS B8616に基づいた値です。
運転音(SPL：音圧レベル)は、室外ユニット正面1m高さ1.5m、室内ユニット真下1.5mの値です。
実際に据え付けますと、周囲の騒音や反響などにより表示値より大きくなるのが普通です。
※　工場出荷時の冷媒量で保証しています配管長は30m（ツイン設置時)までです。
-5℃以下で冷房運転をする場合には、室外ユニットに別売品の防風板と防雪ダクト(側面・背面)を取り付けてください。
※　設置スペース、サービススペースについては外形寸法図をご確認ください。
※　室内熱負荷に対して、過大な空調機を設置すると、室内の温度や湿度の変化が頻繁となり、室内環境や建物に結露の発生などの影響を
およぼす事があります。
※　室内ユニットの下には、濡れて困るものは置かないでください。湿度がRH70%以上の場合は、露が落ちることがあります。
★1：ガス管接続口でφ19.05→φ25.4（付属品：異径継手配管使用）に変換してください。

■XEPHY Eco（高効率タイプ）

形名					ビルトインオールダクト形（ツイン）《三相電源》							
総合品番					PA-P280FE7HDNBC							
室内・室外ユニット品番					CS-P140FE7C×2				CU-P280H7B(J)			
パネル品番					—				—			
能力	冷房定格(最小～最大)［中間,中間中温,最小］			kW	25.0(6.3～28.0)［11.3、11.5、6.3］							
	暖房定格(最小～最大)［中間,最小］			kW	28.0(7.0～35.0)［12.6、7.0］							
	最大暖房低温			kW	23.5							
冷房定格時の顕熱比				—	0.73							
COP冷房定格	COP暖房定格	COP冷暖平均		—	2.78		3.43			3.11		
APF（2006）				—	4.3 / 4.3							
APF（2015）				—	4.8 / 4.8							
外形寸法 H×W×D				mm	290×1400×700				1500×980×370(+80)			
製品質量				kg	46				119			
外装色（マンセル記号）					—				アイボリー（2.6Y7.6/1.1）			
電源					三相200V　50/60Hz							
電気特性	消費電力	冷房定格　［中間,中間中温,最小］		kW	9.00　［2.79、2.29、0.950］							
		暖房定格　［中間,最小］		kW	8.16　［2.48、1.26］							
		最大暖房低温		kW	10.5							
		暖房極低温		kW	—							
	運転電流(冷房定格,暖房定格)			A	冷房　27.6				暖房　25.1			
	力率(冷房定格,暖房定格)			%	冷房　94				暖房　94			
	最大運転電流			A	37.6							
	電源容量			kVA	13.0							
	始動電流			A	—							
設計圧力				MPa	高圧部　4.15				低圧部　2.55			
圧縮機	形名×個数				—				全密閉ロータリー式×1			
	電動機定格出力（極数）			kW					5.50(6P)			
	冷凍機油（種別・封入）			L					FW50S(エーテル)　1.90			
	クランクケースヒーター			kW					0.032			
冷媒・初期充填量				kg	—				R32　5.20			
送風装置	形名×個数				シロッコファン × 3				プロペラファン×2			
	定格風量　冷房			m³/min	急 34.0 強 29.0 弱 23.0				160			
	定格風量　暖房			m³/min	急 34.0 強 29.0 弱 23.0				160			
	機外静圧			Pa	—				—			
	電動機定格出力（極数）			kW	《DC》　0.319　(10P)				《DC》　0.120+0.120　(10P)			
保護装置				室内側	過電流、回転信号検出、ヒューズ							
				室外側	過電流(CT方式)、高圧スイッチ、圧縮機吐出温度サーミスター							
配管	冷媒配管長			m	最小　5m　最大　100m							
	高低差			m	外上30m　外下30m							
	冷媒	ガス管			φ15.88（フレア）				φ25.4（ろう付）　★1			
		液管			φ9.52（フレア）				φ12.7（フレア）			
	ドレン口	室内側		mm	VP25(外径φ32)〈ドレンポンプ内蔵〉 （ドレンアップ高さはドレン口から500mm以下）							
		室外側		mm	VP25 （別売品　ドレンソケット取付け時）							
運転 SW（温度設定範囲）				℃	リモコン（冷・ドライ 18～30、 暖房 16～30、 冷暖自動 17～27）							
外気運転範囲				℃	冷房　-15～50DB				暖房　-20～24DB			
ダクト接続口				mm	□1192×186				—			
外気導入口				mm	φ150							
エアーフィルター					—							
運転音（SPL）				dB(A)	冷房	急　40(45)	暖房	急　40(45)	冷房	標準　60	暖房	標準　63
						強　36(40)		強　36(40)		静音1　58		静音1　61
						弱　32(37)		弱　32(37)		静音2　56		静音2　59
										静音3　54		静音3　57
運転音（PWL）				dB(A)	冷	急　63(68)	暖	急　63(68)	冷	標準　78	暖	標準　81
高圧ガス保安法区分					届出不要							
法定冷凍トン					4.20							
主要付属品					据付説明書、配管断熱材 ドレンホース、ホースバンド 継手配管（φ19.05）異径継手配管（φ19.05→φ25.4）							
IP コード					IPX0				IPX4			

※　APF、COP、消費電力量、運転電流、力率はナノイーXをオフにした時のものです。
※　室外ユニットの品番末尾J付きは耐重塩害仕様品を示します。
※　室内ユニットの仕様は室内ユニット 1 台あたりの値です。
※　総合品番には多機能ワイヤードリモコンCZ-10RT5を含みます。
※　性能・電気特性はJIS B8616に基づいた値です。
（冷房時：室内吸込空気温度27℃DB・19℃WB, 室外吸込空気温度35℃DB）
（暖房時(標準)：室内吸込空気温度20℃DB・15℃WB以下、室外吸込空気温度7℃DB・6℃WB）
（暖房時(低温)：室内吸込空気温度20℃DB・15℃WB以下、室外吸込空気温度2℃DB・1℃WB）
※　室外の外形寸法欄( )内は、最大寸法の値です。
※　基板上で静圧を設定する場合は、基板上のディップスイッチをご使用ください。機外静圧および運転音の( )内数値は、
最大静圧時の値です。(最大静圧への変更は、基板上のディップスイッチや、リモコンで設定可能)
※　運転音(PWL：音響パワーレベル)はJIS B8616に基づいた値です。
運転音(SPL：音圧レベル)は、室外ユニット正面1m高さ1.5m、室内ユニット真下1.5mの値です。
実際に据え付けますと、周囲の騒音や反響などにより表示値より大きくなるのが普通です。
※　工場出荷時の冷媒量で保証しています配管長は30m（ツイン設置時)までです。
-5℃以下で冷房運転をする場合には、室外ユニットに別売品の防風板と防雪ダクト(側面・背面)を取り付けてください。
※　設置スペース、サービススペースについては外形寸法図をご確認ください。
※　室内熱負荷に対して、過大な空調機を設置すると、室内の温度や湿度の変化が頻繁となり、室内環境や建物に結露の発生などの影響を
およぼす事があります。
※　室内ユニットの下には、濡れて困るものは置かないでください。湿度がRH70%以上の場合は、露が落ちることがあります。
★1：ガス管接続口でφ19.05→φ25.4（付属品：異径継手配管使用）に変換してください。

■XEPHY Eco（高効率タイプ）

形名				ビルトインオールダクト形（ツイン）《三相電源》			
総合品番				PA-P112FE7HDNBCL			
室内・室外ユニット品番				CS-P56FE7CL×2		CU-P112H7B(J)	
パネル品番				—		—	
能力	冷房定格(最小～最大)［中間,中間中温,最小］		kW	10.0(2.5～11.2)［4.5、4.8、3.0］			
	暖房定格(最小～最大)［中間,最小］		kW	11.2(2.9～13.0)［5.1、2.9］			
	最大暖房低温		kW	11.5			
冷房定格時の顕熱比			—	0.79			
COP冷房定格	COP暖房定格	COP冷暖平均	—	3.53	4.04	3.79	
APF（2006）			—	5.2 / 5.2			
APF（2015）			—	5.7 / 5.7			
外形寸法 H×W×D			mm	290×800×700		996×980×370(+80)	
製品質量			kg	28		66	
外装色（マンセル記号）				—		アイボリー（2.6Y7.6/1.1）	
電源				三相200V　50/60Hz			
電気特性	消費電力	冷房定格　［中間,中間中温,最小］	kW	2.83　［0.820、0.715、0.415］			
		暖房定格　［中間,最小］	kW	2.77　［0.915、0.475］			
		最大暖房低温	kW	3.79			
		暖房極低温	kW	—			
	運転電流(冷房定格,暖房定格)		A	冷房　8.8		暖房　8.6	
	力率(冷房定格,暖房定格)		%	冷房　93		暖房　93	
	最大運転電流		A	16.1			
	電源容量		kVA	5.58			
	始動電流		A	—			
設計圧力			MPa	高圧部　4.15		低圧部　2.55	
圧縮機	形名×個数			—		全密閉ロータリー式×1	
	電動機定格出力（極数）		kW			2.50(6P)	
	冷凍機油（種別・封入）		L			FW50S(エーテル)　0.60	
	クランクケースヒーター		kW			—	
冷媒・初期充填量			kg	—		R32　2.10	
送風装置	形名×個数			シロッコファン × 1		プロペラファン×1	
	定格風量　冷房		m³/min	急 16.0 強 15.0 弱 12.0		77	
	定格風量　暖房		m³/min	急 16.0 強 15.0 弱 12.0		73	
	機外静圧		Pa	—		—	
	電動機定格出力（極数）		kW	《DC》　0.167　(10P)		《DC》　0.120　(8P)	
保護装置			室内側	過電流、回転信号検出、ヒューズ			
			室外側	過電流(CT方式)、高圧スイッチ、圧縮機吐出温度サーミスター			
配管	冷媒配管長		m	最小　5m　最大　50m			
	高低差		m	外上30m　外下15m			
	冷媒	ガス管		φ12.7（フレア）		φ15.88（フレア）	
		液管		φ6.35（フレア）		φ9.52（フレア）	
	ドレン口	室内側	mm	VP25(外径φ32)〈ドレンポンプ内蔵〉 （ドレンアップ高さはドレン口から500mm以下）			
		室外側	mm	VP25 （別売品　ドレンソケット取付け時）			
運転 SW（温度設定範囲）			℃	リモコン（冷・ドライ 18～30、 暖房 16～30、 冷暖自動 17～27）			
外気運転範囲			℃	冷房　-15～50DB		暖房　-20～24DB	
ダクト接続口			mm	□592×186		—	
外気導入口			mm	φ150			
エアーフィルター				—			
運転音（SPL）			dB(A)	冷房 急 35(40)	暖房 急 35(40)	冷房 標準 53	暖房 標準 53
				強 32(39)	強 32(39)	静音1 51	静音1 51
				弱 28(33)	弱 28(33)	静音2 49	静音2 49
						静音3 47	静音3 47
運転音（PWL）			dB(A)	冷 急 58(63)	暖 急 58(63)	冷 標準 70	暖 標準 70
高圧ガス保安法区分				届出不要			
法定冷凍トン				1.72			
主要付属品				据付説明書、配管断熱材 ドレンホース、ホースバンド			
IP コード				IPX0		IPX4	

※　APF、COP、消費電力量、運転電流、力率はナノイーXをオフにした時のものです。
※　室外ユニットの品番末尾J付きは耐重塩害仕様品を示します。
※　室内ユニットの仕様は室内ユニット 1 台あたりの値です。
※　総合品番には多機能ワイヤードリモコンCZ-10RT5を含みます。
※　性能・電気特性はJIS B8616に基づいた値です。
（冷房時：室内吸込空気温度27℃DB・19℃WB, 室外吸込空気温度35℃DB）
（暖房時(標準)：室内吸込空気温度20℃DB・15℃WB以下、室外吸込空気温度7℃DB・6℃WB）
（暖房時(低温)：室内吸込空気温度20℃DB・15℃WB以下、室外吸込空気温度2℃DB・1℃WB）
※　室外の外形寸法欄( )内は、最大寸法の値です。
※　基板上で静圧を設定する場合は、基板上のディップスイッチをご使用ください。機外静圧および運転音の( )内数値は、最大静圧時の値です。(最大静圧への変更は、基板上のディップスイッチや、リモコンで設定可能)
※　運転音(PWL：音響パワーレベル)はJIS B8616に基づいた値です。
運転音(SPL：音圧レベル)は、室外ユニット正面1m高さ1.5m、室内ユニット真下1.5mの値です。
実際に据え付けますと、周囲の騒音や反響などにより表示値より大きくなるのが普通です。
※　工場出荷時の冷媒量で保証しています配管長は30m（ツイン設置時）までです。
-5℃以下で冷房運転をする場合には、室外ユニットに別売品の防風板と防雪ダクト(側面・背面)を取り付けてください。
※　設置スペース、サービススペースについては外形寸法図をご確認ください。
※　室内熱負荷に対して、過大な空調機を設置すると、室内の温度や湿度の変化が頻繁となり、室内環境や建物に結露の発生などの影響をおよぼす事があります。
※　室内ユニットの下には、濡れて困るものは置かないでください。湿度がRH70%以上の場合は、露が落ちることがあります。

■XEPHY Eco（高効率タイプ）

形名					ビルトインオールダクト形（トリプル）《三相電源》								
総合品番					PA-P224FE7HTNBC								
室内・室外ユニット品番					CS-P80FE7C×3					CU-P224H7B(J)			
パネル品番					—					—			
能力	冷房定格(最小～最大)［中間,中間中温,最小］			kW	20.0(6.2～22.4)［9.0、9.2、6.2］								
能力	暖房定格(最小～最大)［中間,最小］			kW	22.4(5.6～28.0)［10.1、5.6］								
能力	最大暖房低温			kW	18.5								
冷房定格時の顕熱比				—	0.76								
COP冷房定格	COP暖房定格	COP冷暖平均		—	3.02		3.66			3.34			
APF（2006）				—	4.5 / 4.5								
APF（2015）				—	5.0 / 5.0								
外形寸法 H×W×D				mm	290×1000×700					1500×980×370(+80)			
製品質量				kg	34					110			
外装色（マンセル記号）					—					アイボリー（2.6Y7.6/1.1）			
電源					三相200V　50/60Hz								
電気特性	消費電力	冷房定格　［中間,中間中温,最小］		kW	6.62　［2.00、1.64、0.890］								
電気特性	消費電力	暖房定格　［中間,最小］		kW	6.12　［1.93、1.15］								
電気特性	消費電力	最大暖房低温		kW	7.94								
電気特性	消費電力	暖房極低温		kW	—								
電気特性	運転電流(冷房定格,暖房定格)			A	冷房　20.5					暖房　19.0			
電気特性	力率(冷房定格,暖房定格)			%	冷房　93					暖房　93			
電気特性	最大運転電流			A	28.5								
電気特性	電源容量			kVA	9.87								
電気特性	始動電流			A	—								
設計圧力				MPa	高圧部　4.15					低圧部　2.55			
圧縮機	形名×個数				—					全密閉ロータリー式×1			
圧縮機	電動機定格出力（極数）			kW						4.20(6P)			
圧縮機	冷凍機油（種別・封入）			L						FW50S(エーテル)　1.90			
圧縮機	クランクケースヒーター			kW						0.032			
冷媒・初期充填量				kg	—					R32　4.20			
送風装置	形名×個数				シロッコファン × 2					プロペラファン×2			
送風装置	定格風量　冷房			m³/min	急 21.0 強 19.0 弱 15.0					164			
送風装置	定格風量　暖房			m³/min	急 21.0 強 19.0 弱 15.0					164			
送風装置	機外静圧			Pa	—					—			
送風装置	電動機定格出力（極数）			kW	《DC》　0.245　(10P)					《DC》　0.120+0.120　(10P)			
保護装置				室内側	過電流、回転信号検出、ヒューズ								
保護装置				室外側	過電流(CT方式)、高圧スイッチ、圧縮機吐出温度サーミスター								
配管	冷媒配管長			m	最小　5m　最大　100m								
配管	高低差			m	外上30m　外下30m								
配管	冷媒	ガス管			φ15.88（フレア）					φ25.4（ろう付）　★1			
配管	冷媒	液管			φ9.52（フレア）					φ9.52（フレア）			
配管	ドレン口	室内側		mm	VP25(外径φ32)〈ドレンポンプ内蔵〉 （ドレンアップ高さはドレン口から500mm以下）								
配管	ドレン口	室外側		mm	VP25 （別売品　ドレンソケット取付け時）								
運転 SW（温度設定範囲）				℃	リモコン（冷・ドライ 18～30、 暖房 16～30、 冷暖自動 17～27）								
外気運転範囲				℃	冷房　-15～50DB					暖房　-20～24DB			
ダクト接続口				mm	□792×186					—			
外気導入口				mm	φ150								
エアーフィルター					—								
運転音（SPL）				dB(A)	冷房	急　35(43)	暖房	急　35(43)	冷房	標準　58	暖房	標準　61	
						強　32(41)		強　32(41)		静音1　56		静音1　59	
						弱　28(36)		弱　28(36)		静音2　54		静音2　57	
										静音3　52		静音3　55	
運転音（PWL）				dB(A)	冷	急　58(66)	暖	急　58(66)	冷	標準　76	暖	標準　78	
高圧ガス保安法区分					届出不要								
法定冷凍トン					3.44								
主要付属品					据付説明書、配管断熱材 ドレンホース、ホースバンド 継手配管（φ19.05）異径継手配管（φ19.05→φ25.4）								
IP コード					IPX0					IPX4			

※　APF、COP、消費電力量、運転電流、力率はナノイーXをオフにした時のものです。
※　室外ユニットの品番末尾J付きは耐重塩害仕様品を示します。
※　室内ユニットの仕様は室内ユニット 1 台あたりの値です。
※　総合品番には多機能ワイヤードリモコンCZ-10RT5を含みます。
※　性能・電気特性はJIS B8616に基づいた値です。
（冷房時：室内吸込空気温度27℃DB・19℃WB, 室外吸込空気温度35℃DB）
（暖房時(標準)：室内吸込空気温度20℃DB・15℃WB以下、室外吸込空気温度7℃DB・6℃WB）
（暖房時(低温)：室内吸込空気温度20℃DB・15℃WB以下、室外吸込空気温度2℃DB・1℃WB）
※　室外の外形寸法欄( )内は、最大寸法の値です。
※　基板上で静圧を設定する場合は、基板上のディップスイッチをご使用ください。機外静圧および運転音の( )内数値は、
最大静圧時の値です。(最大静圧への変更は、基板上のディップスイッチや、リモコンで設定可能)
※　運転音(PWL：音響パワーレベル)はJIS B8616に基づいた値です。
運転音(SPL：音圧レベル)は、室外ユニット正面1m高さ1.5m、室内ユニット真下1.5mの値です。
実際に据え付けますと、周囲の騒音や反響などにより表示値より大きくなるのが普通です。
※　工場出荷時の冷媒量で保証しています配管長は30m（トリプル設置時)までです。
-5℃以下で冷房運転をする場合には、室外ユニットに別売品の防風板と防雪ダクト(側面・背面)を取り付けてください。
※　設置スペース、サービススペースについては外形寸法図をご確認ください。
※　室内熱負荷に対して、過大な空調機を設置すると、室内の温度や湿度の変化が頻繁となり、室内環境や建物に結露の発生などの影響を
およぼす事があります。
※　室内ユニットの下には、濡れて困るものは置かないでください。湿度がRH70%以上の場合は、露が落ちることがあります。
★1：ガス管接続口でφ19.05→φ25.4（付属品：異径継手配管使用）に変換してください。

■XEPHY Eco（高効率タイプ）

形名					ビルトインオールダクト形（ダブルツイン）《三相電源》							
総合品番					PA-P224FE7HVNBC							
室内・室外ユニット品番					CS-P56FE7C×4					CU-P224H7B(J)		
パネル品番					—					—		
能力	冷房定格(最小～最大)［中間,中間中温,最小］			kW	20.0(6.2～22.4)［9.0、9.2、6.2］							
能力	暖房定格(最小～最大)［中間,最小］			kW	22.4(5.6～28.0)［10.1、5.6］							
能力	最大暖房低温			kW	18.5							
冷房定格時の顕熱比				—	0.79							
COP冷房定格	COP暖房定格	COP冷暖平均		—	3.02		3.66			3.34		
APF（2006）				—	4.5 / 4.5							
APF（2015）				—	5.0 / 5.0							
外形寸法 H×W×D				mm	290×800×700					1500×980×370(+80)		
製品質量				kg	28					110		
外装色（マンセル記号）					—					アイボリー（2.6Y7.6/1.1）		
電源					三相200V　50/60Hz							
電気特性	消費電力	冷房定格　［中間,中間中温,最小］		kW	6.62　［2.00、1.64、0.890］							
電気特性	消費電力	暖房定格　［中間,最小］		kW	6.12　［1.93、1.15］							
電気特性	消費電力	最大暖房低温		kW	7.94							
電気特性	消費電力	暖房極低温		kW	—							
電気特性	運転電流(冷房定格,暖房定格)			A	冷房　20.5					暖房　19.0		
電気特性	力率(冷房定格,暖房定格)			%	冷房　93					暖房　93		
電気特性	最大運転電流			A	28.2							
電気特性	電源容量			kVA	9.77							
電気特性	始動電流			A	—							
設計圧力				MPa	高圧部　4.15					低圧部　2.55		
圧縮機	形名×個数				—					全密閉ロータリー式×1		
圧縮機	電動機定格出力（極数）			kW						4.20(6P)		
圧縮機	冷凍機油（種別・封入）			L						FW50S(エーテル)　1.90		
圧縮機	クランクケースヒーター			kW						0.032		
冷媒・初期充填量				kg	—					R32　4.20		
送風装置	形名×個数				シロッコファン × 1					プロペラファン×2		
送風装置	定格風量　冷房			m³/min	急 16.0 強 15.0 弱 12.0					164		
送風装置	定格風量　暖房			m³/min	急 16.0 強 15.0 弱 12.0					164		
送風装置	機外静圧			Pa	—					—		
送風装置	電動機定格出力（極数）			kW	《DC》　0.167　(10P)					《DC》　0.120+0.120　(10P)		
保護装置				室内側	過電流、回転信号検出、ヒューズ							
保護装置				室外側	過電流(CT方式)、高圧スイッチ、圧縮機吐出温度サーミスター							
配管	冷媒配管長			m	最小　5m　最大　100m							
配管	高低差			m	外上30m　外下30m							
配管	冷媒	ガス管			φ12.7（フレア）					φ25.4（ろう付）　★1		
配管	冷媒	液管			φ6.35（フレア）					φ9.52（フレア）		
配管	ドレン口	室内側		mm	VP25(外径φ32)〈ドレンポンプ内蔵〉 （ドレンアップ高さはドレン口から500mm以下）							
配管	ドレン口	室外側		mm	VP25 （別売品　ドレンソケット取付け時）							
運転 SW（温度設定範囲）				℃	リモコン（冷・ドライ 18～30、 暖房 16～30、 冷暖自動 17～27）							
外気運転範囲				℃	冷房　-15～50DB					暖房　-20～24DB		
ダクト接続口				mm	□592×186					—		
外気導入口				mm	φ150							
エアーフィルター					—							
運転音（SPL）				dB(A)	冷房	急　35(40)	暖房	急　35(40)	冷房	標準　58	暖房	標準　61
						強　32(39)		強　32(39)		静音1　56		静音1　59
						弱　28(33)		弱　28(33)		静音2　54		静音2　57
										静音3　52		静音3　55
運転音（PWL）				dB(A)	冷	急　58(63)	暖	急　58(63)	冷	標準　76	暖	標準　78
高圧ガス保安法区分					届出不要							
法定冷凍トン					3.44							
主要付属品					据付説明書、配管断熱材 ドレンホース、ホースバンド 継手配管（φ19.05）異径継手配管（φ19.05→φ25.4）							
IP コード					IPX0					IPX4		

※　APF、COP、消費電力量、運転電流、力率はナノイーXをオフにした時のものです。
※　室外ユニットの品番末尾J付きは耐重塩害仕様品を示します。
※　室内ユニットの仕様は室内ユニット 1 台あたりの値です。
※　総合品番には多機能ワイヤードリモコンCZ-10RT5を含みます。
※　性能・電気特性はJIS B8616に基づいた値です。
（冷房時：室内吸込空気温度27℃DB・19℃WB, 室外吸込空気温度35℃DB）
（暖房時(標準)：室内吸込空気温度20℃DB・15℃WB以下、室外吸込空気温度7℃DB・6℃WB）
（暖房時(低温)：室内吸込空気温度20℃DB・15℃WB以下、室外吸込空気温度2℃DB・1℃WB）
※　室外の外形寸法欄( )内は、最大寸法の値です。
※　基板上で静圧を設定する場合は、基板上のディップスイッチをご使用ください。機外静圧および運転音の( )内数値は、
最大静圧時の値です。(最大静圧への変更は、基板上のディップスイッチや、リモコンで設定可能)
※　運転音(PWL：音響パワーレベル)はJIS B8616に基づいた値です。
運転音(SPL：音圧レベル)は、室外ユニット正面1m高さ1.5m、室内ユニット真下1.5mの値です。
実際に据え付けますと、周囲の騒音や反響などにより表示値より大きくなるのが普通です。
※　工場出荷時の冷媒量で保証しています配管長は30m（ダブルツイン設置時)までです。
-5℃以下で冷房運転をする場合には、室外ユニットに別売品の防風板と防雪ダクト(側面・背面)を取り付けてください。
※　設置スペース、サービススペースについては外形寸法図をご確認ください。
※　室内熱負荷に対して、過大な空調機を設置すると、室内の温度や湿度の変化が頻繁となり、室内環境や建物に結露の発生などの影響を
およぼす事があります。
※　室内ユニットの下には、濡れて困るものは置かないでください。湿度がRH70%以上の場合は、露が落ちることがあります。
★1：ガス管接続口でφ19.05→φ25.4（付属品：異径継手配管使用）に変換してください。

■XEPHY Eco（高効率タイプ）

形名					ビルトインオールダクト形（ダブルツイン）《三相電源》							
総合品番					PA-P280FE7HVNBC							
室内・室外ユニット品番					CS-P71FE7C×4					CU-P280H7B(J)		
パネル品番					—					—		
能力	冷房定格(最小～最大)［中間,中間中温,最小］			kW	25.0(6.3～28.0)［11.3、11.5、6.3］							
能力	暖房定格(最小～最大)［中間,最小］			kW	28.0(7.0～35.0)［12.6、7.0］							
能力	最大暖房低温			kW	23.5							
冷房定格時の顕熱比				—	0.80							
COP冷房定格	COP暖房定格	COP冷暖平均		—	2.78		3.43			3.11		
APF（2006）				—	4.3 / 4.3							
APF（2015）				—	4.8 / 4.8							
外形寸法 H×W×D				mm	290×1000×700					1500×980×370(+80)		
製品質量				kg	34					119		
外装色（マンセル記号）					—					アイボリー（2.6Y7.6/1.1）		
電源					三相200V　50/60Hz							
電気特性	消費電力	冷房定格　［中間,中間中温,最小］		kW	9.00　［2.79、2.29、0.950］							
電気特性	消費電力	暖房定格　［中間,最小］		kW	8.16　［2.48、1.26］							
電気特性	消費電力	最大暖房低温		kW	10.5							
電気特性	消費電力	暖房極低温		kW	—							
電気特性	運転電流(冷房定格,暖房定格)			A	冷房　27.6					暖房　25.1		
電気特性	力率(冷房定格,暖房定格)			%	冷房　94					暖房　94		
電気特性	最大運転電流			A	39.1							
電気特性	電源容量			kVA	13.5							
電気特性	始動電流			A	—							
設計圧力				MPa	高圧部　4.15					低圧部　2.55		
圧縮機	形名×個数				—					全密閉ロータリー式×1		
圧縮機	電動機定格出力（極数）			kW						5.50(6P)		
圧縮機	冷凍機油（種別・封入）			L						FW50S(エーテル)　1.90		
圧縮機	クランクケースヒーター			kW						0.032		
冷媒・初期充填量				kg	—					R32　5.20		
送風装置	形名×個数				シロッコファン × 2					プロペラファン×2		
送風装置	定格風量　冷房			m³/min	急 21.0 強 19.0 弱 15.0					160		
送風装置	定格風量　暖房			m³/min	急 21.0 強 19.0 弱 15.0					160		
送風装置	機外静圧			Pa	—					—		
送風装置	電動機定格出力（極数）			kW	《DC》　0.245　(10P)					《DC》　0.120+0.120　(10P)		
保護装置				室内側	過電流、回転信号検出、ヒューズ							
保護装置				室外側	過電流(CT方式)、高圧スイッチ、圧縮機吐出温度サーミスター							
配管	冷媒配管長			m	最小　5m　最大　100m							
配管	高低差			m	外上30m　外下30m							
配管	冷媒	ガス管			φ15.88（フレア）					φ25.4（ろう付）　★1		
配管	冷媒	液管			φ9.52（フレア）					φ12.7（フレア）		
配管	ドレン口	室内側		mm	VP25(外径φ32)〈ドレンポンプ内蔵〉 （ドレンアップ高さはドレン口から500mm以下）							
配管	ドレン口	室外側		mm	VP25 （別売品　ドレンソケット取付け時）							
運転 SW（温度設定範囲）				℃	リモコン（冷・ドライ 18～30、 暖房 16～30、 冷暖自動 17～27）							
外気運転範囲				℃	冷房　-15～50DB					暖房　-20～24DB		
ダクト接続口				mm	□792×186					—		
外気導入口				mm	φ150							
エアーフィルター					—							
運転音（SPL）				dB(A)	冷房	急　35(43)	暖房	急　35(43)	冷房	標準　60	暖房	標準　63
						強　32(41)		強　32(41)		静音1　58		静音1　61
						弱　28(36)		弱　28(36)		静音2　56		静音2　59
										静音3　54		静音3　57
運転音（PWL）				dB(A)	冷	急　58(66)	暖	急　58(66)	冷	標準　78	暖	標準　81
高圧ガス保安法区分					届出不要							
法定冷凍トン					4.20							
主要付属品					据付説明書、配管断熱材 ドレンホース、ホースバンド 継手配管（φ19.05）異径継手配管（φ19.05→φ25.4）							
IP コード					IPX0					IPX4		

※　APF、COP、消費電力量、運転電流、力率はナノイーXをオフにした時のものです。
※　室外ユニットの品番末尾J付きは耐重塩害仕様品を示します。
※　室内ユニットの仕様は室内ユニット 1 台あたりの値です。
※　総合品番には多機能ワイヤードリモコンCZ-10RT5を含みます。
※　性能・電気特性はJIS B8616に基づいた値です。
（冷房時：室内吸込空気温度27℃DB・19℃WB, 室外吸込空気温度35℃DB）
（暖房時(標準)：室内吸込空気温度20℃DB・15℃WB以下、室外吸込空気温度7℃DB・6℃WB）
（暖房時(低温)：室内吸込空気温度20℃DB・15℃WB以下、室外吸込空気温度2℃DB・1℃WB）
※　室外の外形寸法欄( )内は、最大寸法の値です。
※　基板上で静圧を設定する場合は、基板上のディップスイッチをご使用ください。機外静圧および運転音の( )内数値は、
最大静圧時の値です。(最大静圧への変更は、基板上のディップスイッチや、リモコンで設定可能)
※　運転音(PWL：音響パワーレベル)はJIS B8616に基づいた値です。
運転音(SPL：音圧レベル)は、室外ユニット正面1m高さ1.5m、室内ユニット真下1.5mの値です。
実際に据え付けますと、周囲の騒音や反響などにより表示値より大きくなるのが普通です。
※　工場出荷時の冷媒量で保証しています配管長は30m（ダブルツイン設置時)までです。
-5℃以下で冷房運転をする場合には、室外ユニットに別売品の防風板と防雪ダクト(側面・背面)を取り付けてください。
※　設置スペース、サービススペースについては外形寸法図をご確認ください。
※　室内熱負荷に対して、過大な空調機を設置すると、室内の温度や湿度の変化が頻繁となり、室内環境や建物に結露の発生などの影響を
およぼす事があります。
※　室内ユニットの下には、濡れて困るものは置かないでください。湿度がRH70%以上の場合は、露が落ちることがあります。
★1：ガス管接続口でφ19.05→φ25.4（付属品：異径継手配管使用）に変換してください。

■XEPHY Eco（高効率タイプ）

形名					ビルトインオールダクト形（ダブルツイン）《三相電源》							
総合品番					PA-P224FE7HVNBCL							
室内・室外ユニット品番					CS-P56FE7CL×4					CU-P224H7B(J)		
パネル品番					—					—		
能力	冷房定格(最小～最大)［中間,中間中温,最小］			kW	20.0(6.2～22.4)［9.0、9.2、6.2］							
能力	暖房定格(最小～最大)［中間,最小］			kW	22.4(5.6～28.0)［10.1、5.6］							
能力	最大暖房低温			kW	18.5							
冷房定格時の顕熱比				—	0.79							
COP冷房定格	COP暖房定格	COP冷暖平均		—	3.02		3.66			3.34		
APF（2006）				—	4.5 / 4.5							
APF（2015）				—	5.0 / 5.0							
外形寸法 H×W×D				mm	290×800×700					1500×980×370(+80)		
製品質量				kg	28					110		
外装色（マンセル記号）					—					アイボリー（2.6Y7.6/1.1）		
電源					三相200V　50/60Hz							
電気特性	消費電力	冷房定格　［中間,中間中温,最小］		kW	6.62　［2.00、1.64、0.890］							
電気特性	消費電力	暖房定格　［中間,最小］		kW	6.12　［1.93、1.15］							
電気特性	消費電力	最大暖房低温		kW	7.94							
電気特性	消費電力	暖房極低温		kW	—							
電気特性	運転電流(冷房定格,暖房定格)			A	冷房　20.5					暖房　19.0		
電気特性	力率(冷房定格,暖房定格)			%	冷房　93					暖房　93		
電気特性	最大運転電流			A	28.2							
電気特性	電源容量			kVA	9.77							
電気特性	始動電流			A	—							
設計圧力				MPa	高圧部　4.15					低圧部　2.55		
圧縮機	形名×個数				—					全密閉ロータリー式×1		
圧縮機	電動機定格出力（極数）			kW						4.20(6P)		
圧縮機	冷凍機油（種別・封入）			L						FW50S(エーテル)　1.90		
圧縮機	クランクケースヒーター			kW						0.032		
冷媒・初期充填量				kg	—					R32　4.20		
送風装置	形名×個数				シロッコファン × 1					プロペラファン×2		
送風装置	定格風量　冷房			m³/min	急 16.0 強 15.0 弱 12.0					164		
送風装置	定格風量　暖房			m³/min	急 16.0 強 15.0 弱 12.0					164		
送風装置	機外静圧			Pa	—					—		
送風装置	電動機定格出力（極数）			kW	《DC》　0.167　(10P)					《DC》　0.120+0.120　(10P)		
保護装置				室内側	過電流、回転信号検出、ヒューズ							
保護装置				室外側	過電流(CT方式)、高圧スイッチ、圧縮機吐出温度サーミスター							
配管	冷媒配管長			m	最小　5m　最大　100m							
配管	高低差			m	外上30m　外下30m							
配管	冷媒	ガス管			φ12.7（フレア）					φ25.4（ろう付）　★1		
配管	冷媒	液管			φ6.35（フレア）					φ9.52（フレア）		
配管	ドレン口	室内側		mm	VP25(外径φ32)〈ドレンポンプ内蔵〉 （ドレンアップ高さはドレン口から500mm以下）							
配管	ドレン口	室外側		mm	VP25 （別売品　ドレンソケット取付け時）							
運転 SW（温度設定範囲）				℃	リモコン（冷・ドライ 18～30、 暖房 16～30、 冷暖自動 17～27）							
外気運転範囲				℃	冷房　-15～50DB					暖房　-20～24DB		
ダクト接続口				mm	□592×186					—		
外気導入口				mm	φ150							
エアーフィルター					—							
運転音（SPL）				dB(A)	冷房	急　35(40)	暖房	急　35(40)	冷房	標準　58	暖房	標準　61
						強　32(39)		強　32(39)		静音1　56		静音1　59
						弱　28(33)		弱　28(33)		静音2　54		静音2　57
										静音3　52		静音3　55
運転音（PWL）				dB(A)	冷	急　58(63)	暖	急　58(63)	冷	標準　76	暖	標準　78
高圧ガス保安法区分					届出不要							
法定冷凍トン					3.44							
主要付属品					据付説明書、配管断熱材 ドレンホース、ホースバンド 継手配管（φ19.05）異径継手配管（φ19.05→φ25.4）							
IP コード					IPX0					IPX4		

※　APF、COP、消費電力量、運転電流、力率はナノイーXをオフにした時のものです。
※　室外ユニットの品番末尾J付きは耐重塩害仕様品を示します。
※　室内ユニットの仕様は室内ユニット 1 台あたりの値です。
※　総合品番には多機能ワイヤードリモコンCZ-10RT5を含みます。
※　性能・電気特性はJIS B8616に基づいた値です。
（冷房時：室内吸込空気温度27℃DB・19℃WB, 室外吸込空気温度35℃DB）
（暖房時(標準)：室内吸込空気温度20℃DB・15℃WB以下、室外吸込空気温度7℃DB・6℃WB）
（暖房時(低温)：室内吸込空気温度20℃DB・15℃WB以下、室外吸込空気温度2℃DB・1℃WB）
※　室外の外形寸法欄( )内は、最大寸法の値です。
※　基板上で静圧を設定する場合は、基板上のディップスイッチをご使用ください。機外静圧および運転音の( )内数値は、
最大静圧時の値です。(最大静圧への変更は、基板上のディップスイッチや、リモコンで設定可能)
※　運転音(PWL：音響パワーレベル)はJIS B8616に基づいた値です。
運転音(SPL：音圧レベル)は、室外ユニット正面1m高さ1.5m、室内ユニット真下1.5mの値です。
実際に据え付けますと、周囲の騒音や反響などにより表示値より大きくなるのが普通です。
※　工場出荷時の冷媒量で保証しています配管長は30m（ダブルツイン設置時)までです。
-5℃以下で冷房運転をする場合には、室外ユニットに別売品の防風板と防雪ダクト(側面・背面)を取り付けてください。
※　設置スペース、サービススペースについては外形寸法図をご確認ください。
※　室内熱負荷に対して、過大な空調機を設置すると、室内の温度や湿度の変化が頻繁となり、室内環境や建物に結露の発生などの影響を
およぼす事があります。
※　室内ユニットの下には、濡れて困るものは置かないでください。湿度がRH70%以上の場合は、露が落ちることがあります。
★1：ガス管接続口でφ19.05→φ25.4（付属品：異径継手配管使用）に変換してください。

■外形寸法図

● CS-P50, P56FE7C

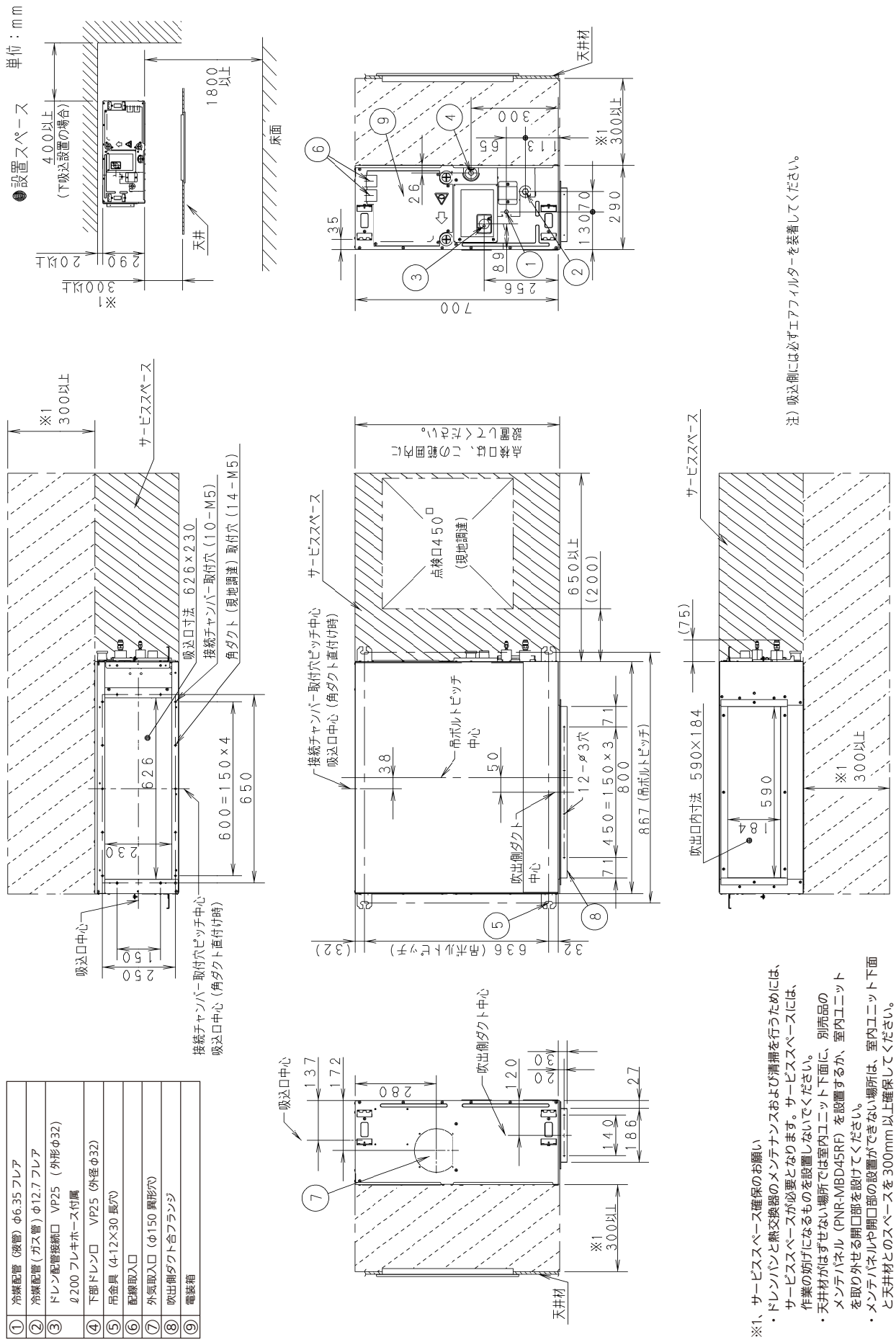

注）吸込側には必ずエアフィルターを装着してください。

①	冷媒配管（液管）φ6.35 フレア
②	冷媒配管（ガス管）φ12.7 フレア
③	ドレン配管接続口　VP25　（外形φ32） ℓ200 フレキホース付属
④	下部ドレン口　VP25（外径φ32）
⑤	吊金具（4-12×30 長穴）
⑥	配線取入口
⑦	外気取入口（φ150 異形穴）
⑧	吹出側ダクト合フランジ
⑨	電装箱

※1、サービススペース確保のお願い
- ドレンパンと熱交換器のメンテナンスおよび清掃を行うためには、サービススペースが必要となります。サービススペースには、作業の妨げになるものを設置しないでください。
- 天井材がはずせない場所では室内ユニット下面に、別売品のメンテパネル（PNR-MBD45RF）を設置するか、室内ユニットを取り外せる開口部を設けてください。
- メンテパネルや開口部の設置ができない場所は、室内ユニット下面と天井材とのスペースを300mm以上確保してください。

■外形寸法図

● CS-P63FE7C

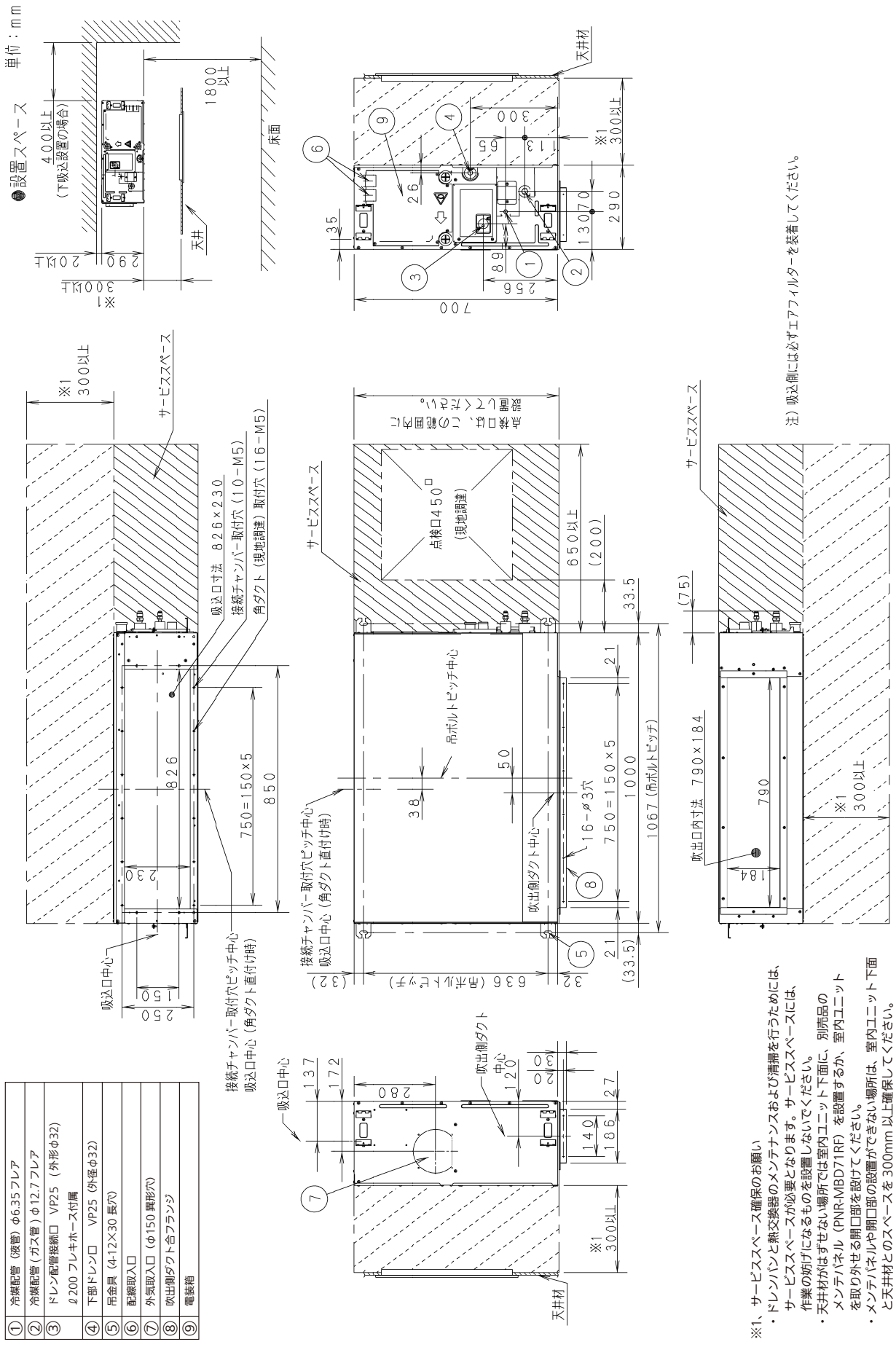

※1、サービススペース確保のお願い
・ドレンパンと熱交換器のメンテナンスおよび清掃を行うためには、サービススペースが必要となります。サービススペースには、作業の妨げになるものを設置しないでください。
・天井材がはずせない場所では室内ユニット下面に、別売品のメンテパネル（PNR-MBD71RF）を設置するか、室内ユニットを取り外せる開口部を設けてください。
・メンテパネルや開口部の設置ができない場所は、室内ユニット下面と天井材とのスペースを300mm以上確保してください。

■外形寸法図

● CS-P71, P80FE7C

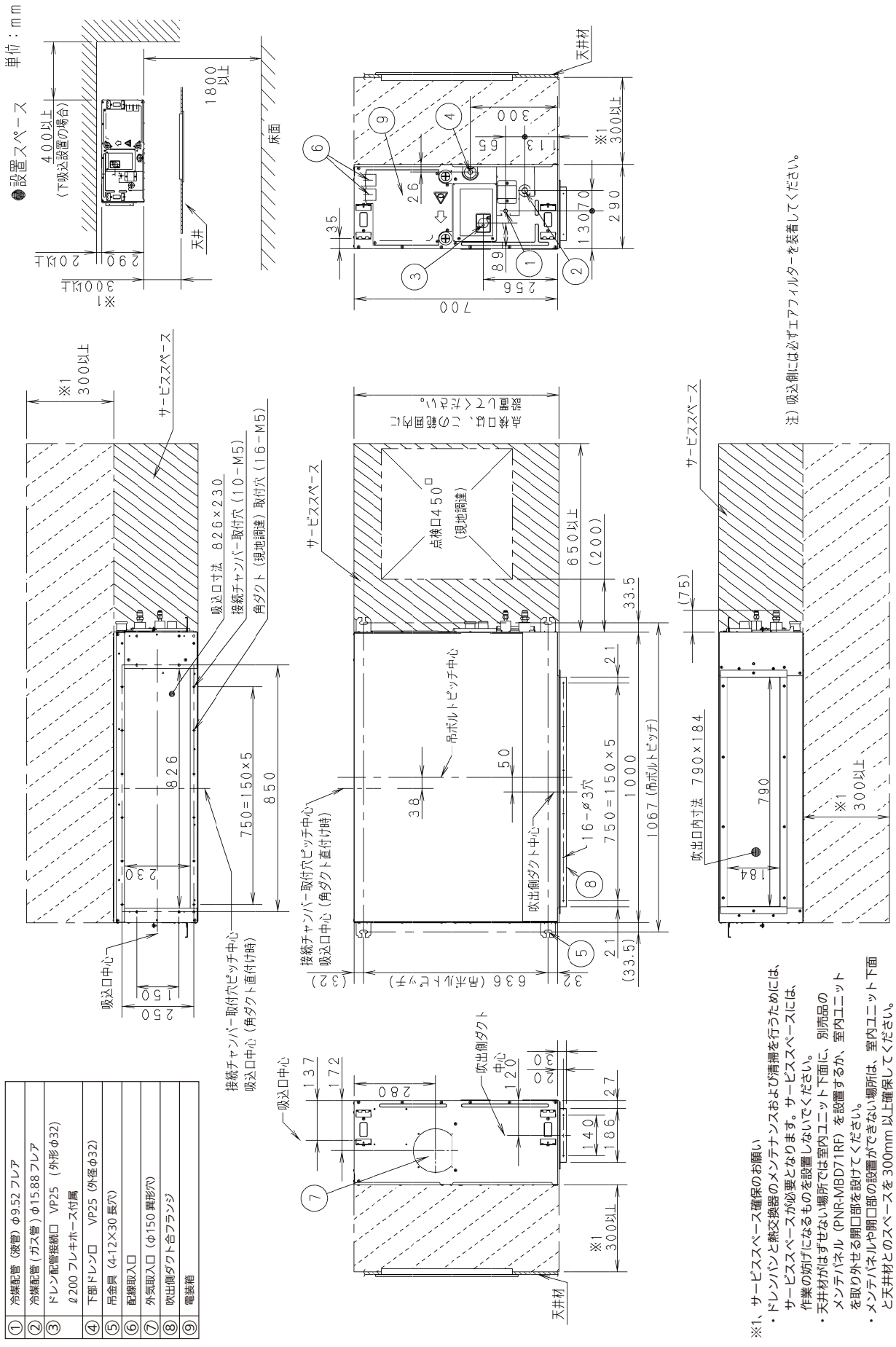

※1、サービススペース確保のお願い
・ドレンパンと熱交換器のメンテナンスおよび清掃を行うためには、サービススペースが必要となります。サービススペースには、作業の妨げになるものを設置しないでください。
・天井材がはずせない場所では室内ユニット下面に、別売品のメンテパネル（PNR-MBD71RF）を設置するか、室内ユニットを取り外せる開口部を設けてください。
・メンテパネルや開口部の設置ができない場所は、室内ユニット下面と天井材とのスペースを300mm以上確保してください。

■外形寸法図

● CS-P112, P140, P160FE7C

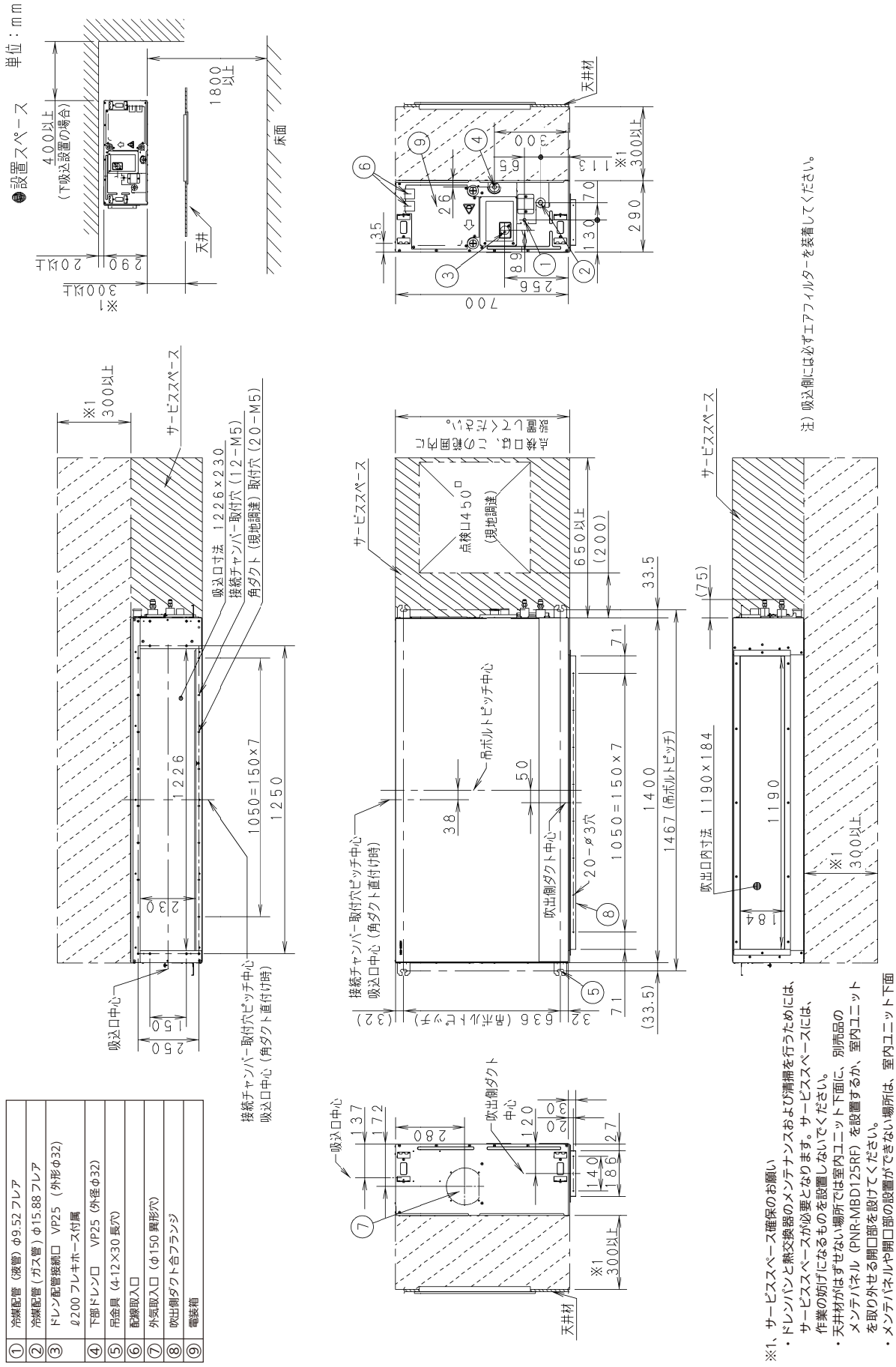

①	冷媒配管（液管）φ9.52 フレア
②	冷媒配管（ガス管）φ15.88 フレア
③	ドレン配管接続口　VP25（外形φ32） ℓ200 フレキホース付属
④	下部ドレン口　VP25（外径φ32）
⑤	吊金具（4-12×30 長穴）
⑥	配線取入口
⑦	外気取入口（φ150 異形穴）
⑧	吹出側ダクト合フランジ
⑨	電装箱

※1、サービススペース確保のお願い
・ドレンパンと熱交換器のメンテナンスおよび清掃を行うためには、サービススペースが必要となります。サービススペースには、作業の妨げになるものを設置しないでください。
・天井材がはずせない場所では室内ユニット下面に、別売品のメンテパネル（PNR-MBD125RF）を設置するか、室内ユニットを取り外せる開口部を設けてください。
・メンテパネルや開口部の設置ができない場所は、室内ユニット下面と天井材とのスペースを 300mm 以上確保してください。

■外形寸法図

● CS-P50, P56FE7CL

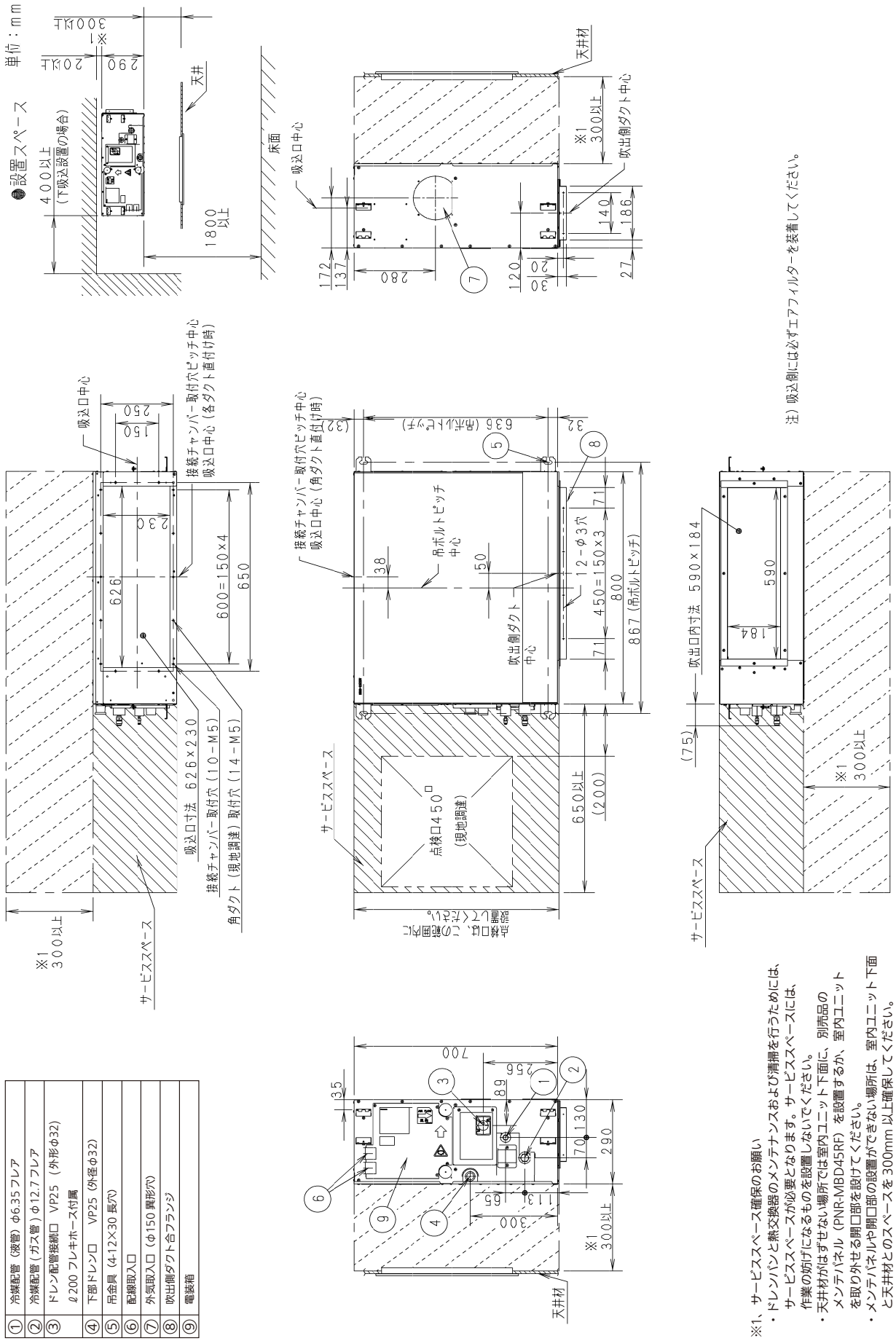

①	冷媒配管（液管）φ6.35 フレア
②	冷媒配管（ガス管）φ12.7 フレア
③	ドレン配管接続口　VP25（外形φ32） φ200 フレキホース付属
④	下部ドレン口　VP25（外径φ32）
⑤	吊金具（4-12×30 長穴）
⑥	配線取入口
⑦	外気取入口（φ150 異形穴）
⑧	吹出側ダクト合フランジ
⑨	電装箱

※1、サービススペース確保のお願い
- ドレンパンと熱交換器のメンテナンスおよび清掃を行うためには、サービススペースが必要となります。サービススペースには、作業の妨げになるものを設置しないでください。
- 天井材がはずせない場所では室内ユニット下面に、別売品のメンテパネル（PNR-MBD45RF）を設置するか、室内ユニットを取り外せる開口部を設けてください。
- メンテパネルや開口部の設置ができない場所は、室内ユニット下面と天井材とのスペースを 300mm 以上確保してください。

■電気回路図

● CS-P50 ～ P80FE7C, CS-P50, P56FE7CL

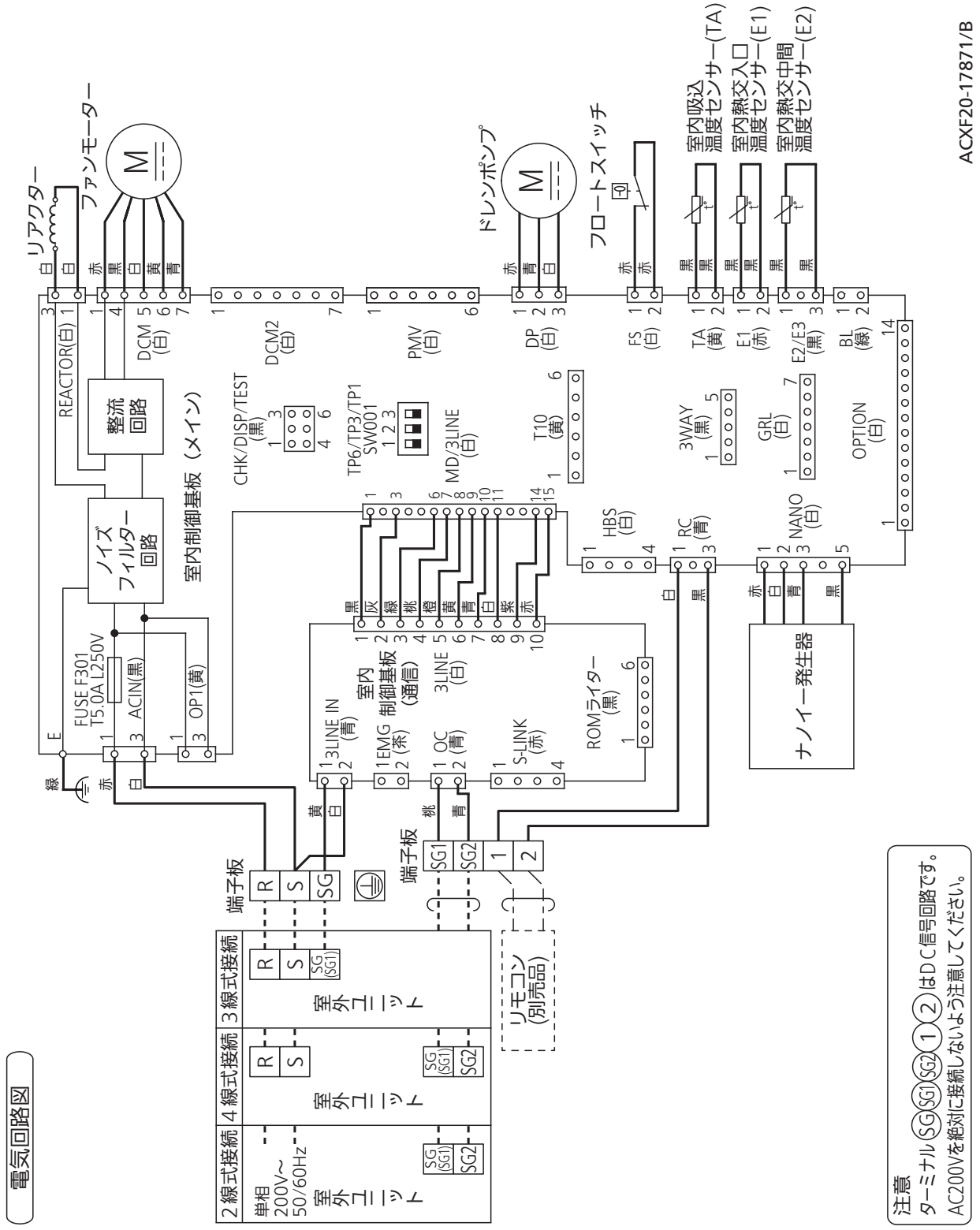

■電気回路図

● CS-P112 ～ P160FE7C

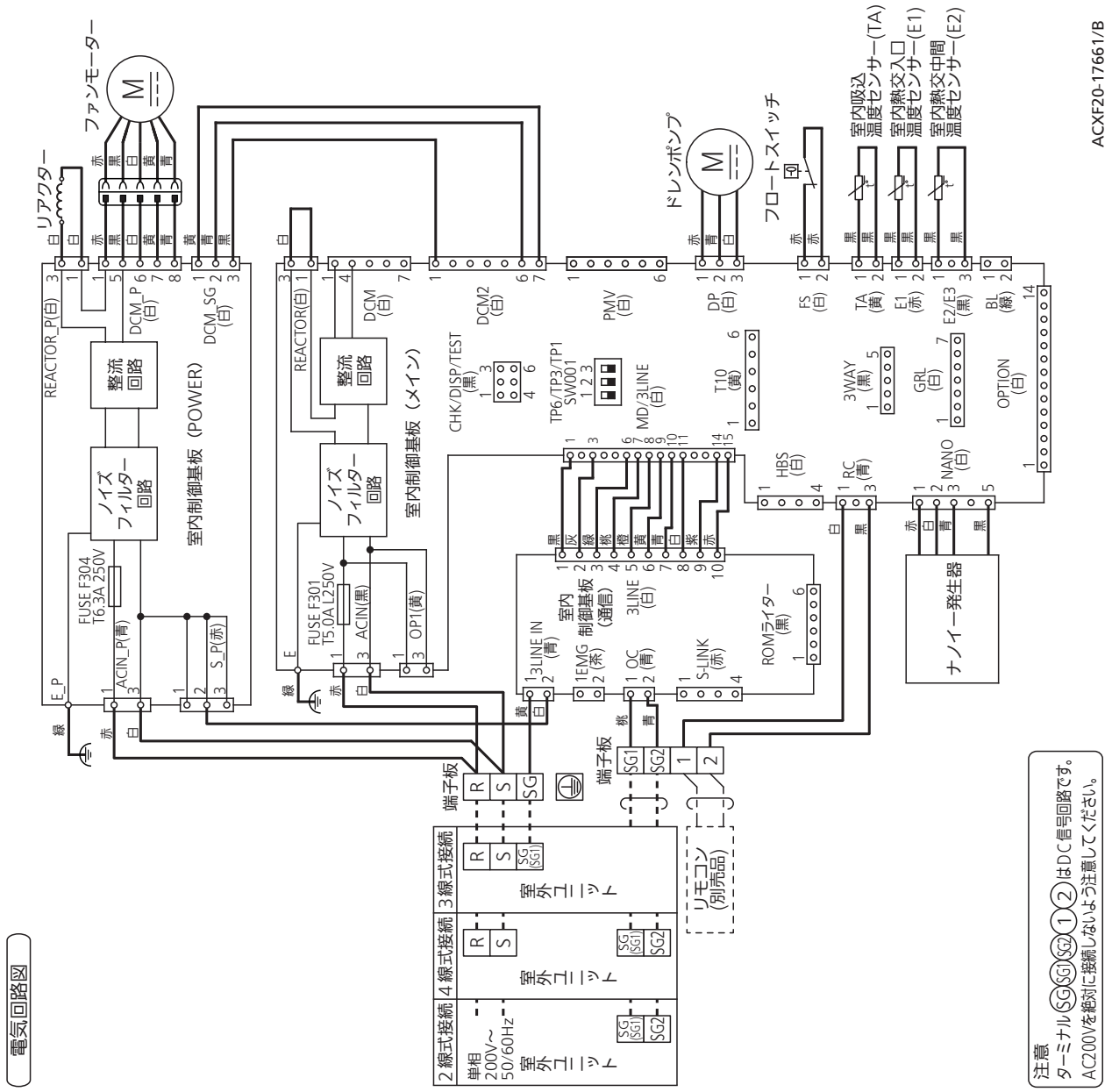

■運転音特性

● CS-P50, P56FE7C, CS-P50, P56FE7CL

定格静圧

運転音レベル dB(A) 急 / 強 / 弱	35 / 32 / 28
測定位置	ユニット真下 1.5m

50Hz・60Hz 共通
急
弱

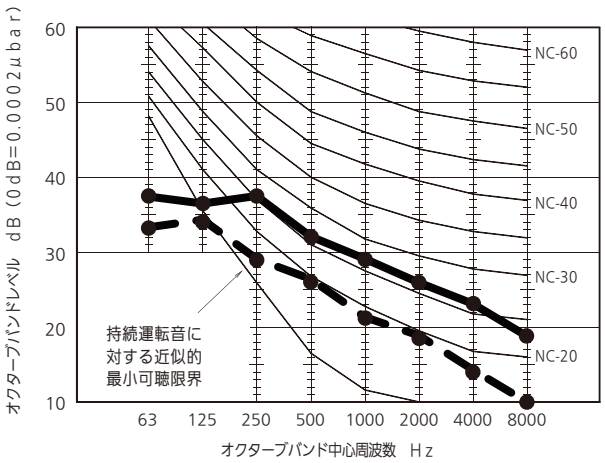

最大静圧

運転音レベル dB(A) 急 / 強 / 弱	40 / 39 / 33
測定位置	ユニット真下 1.5m

50Hz・60Hz 共通
急
弱

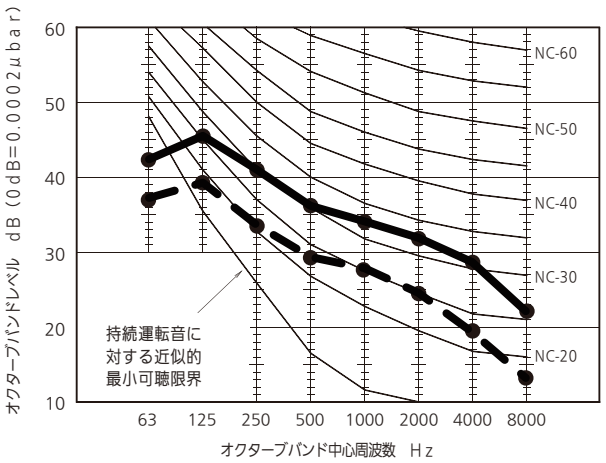

● CS-P63 ～ P80FE7C

定格静圧

運転音レベル dB(A) 急 / 強 / 弱	35 / 32 / 28
測定位置	ユニット真下 1.5m

50Hz・60Hz 共通
急
弱

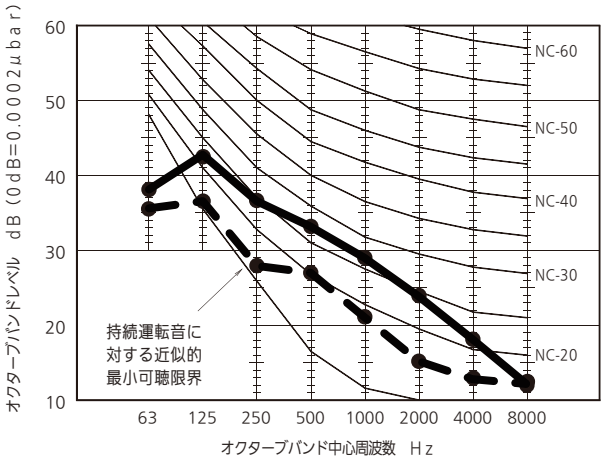

最大静圧

運転音レベル dB(A) 急 / 強 / 弱	43 / 41 / 36
測定位置	ユニット真下 1.5m

50Hz・60Hz 共通
急
弱

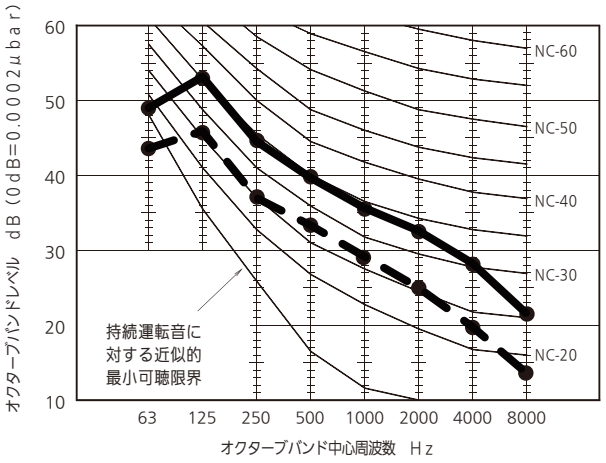

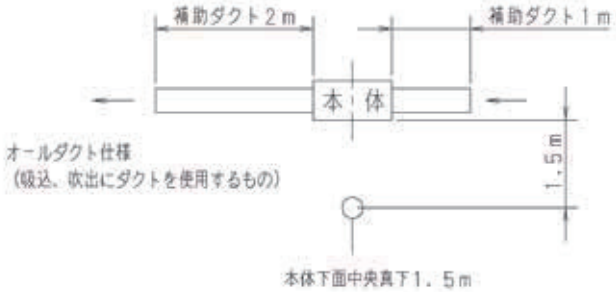

■運転音特性

● CS-P112FE7C

定格静圧

運転音レベル dB(A) 急 / 強 / 弱	39 / 35 / 31
測定位置	ユニット真下 1.5m

50Hz・60Hz 共通
急
弱

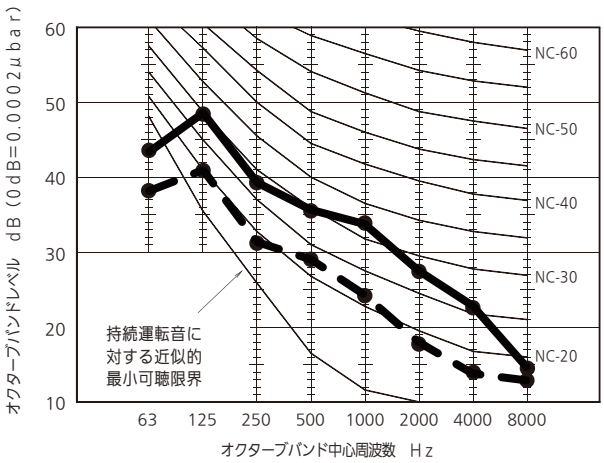

最大静圧

運転音レベル dB(A) 急 / 強 / 弱	45 / 40 / 37
測定位置	ユニット真下 1.5m

50Hz・60Hz 共通
急
弱

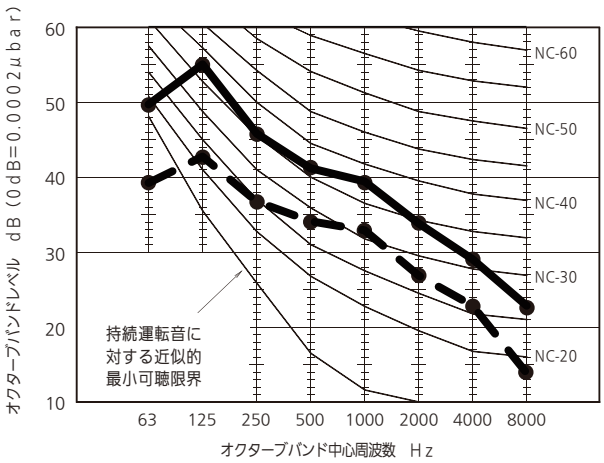

● CS-P140FE7C

定格静圧

運転音レベル dB(A) 急 / 強 / 弱	40 / 36 / 32
測定位置	ユニット真下 1.5m

50Hz・60Hz 共通
急
弱

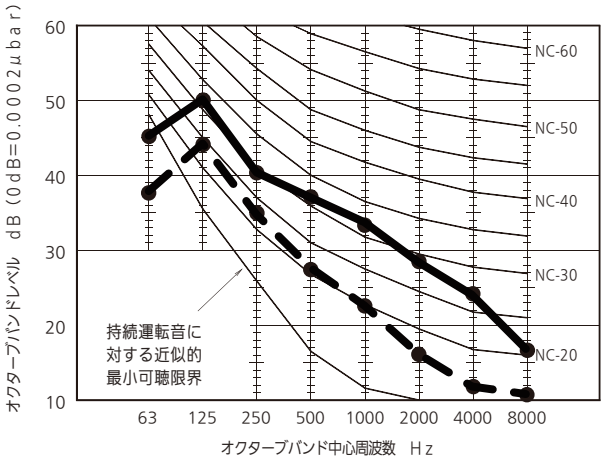

最大静圧

運転音レベル dB(A) 急 / 強 / 弱	45 / 40 / 37
測定位置	ユニット真下 1.5m

50Hz・60Hz 共通
急
弱

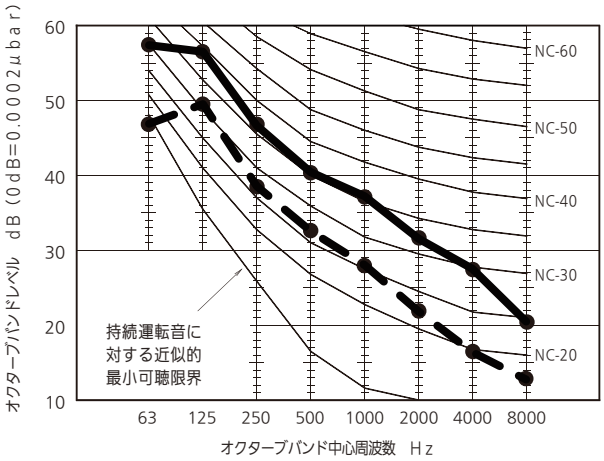

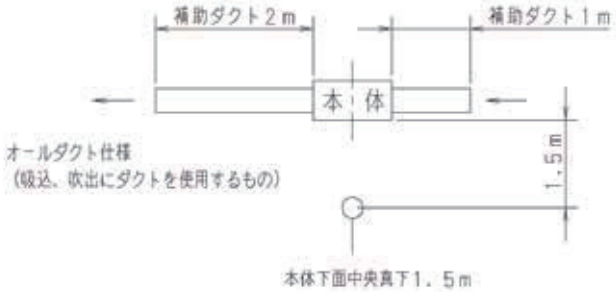

■運転音特性

● CS-P160FE7C

定格静圧

運転音レベル dB(A) 急 / 強 / 弱	41 / 37 / 34
測定位置	ユニット真下 1.5m

50Hz・60Hz 共通
急
弱

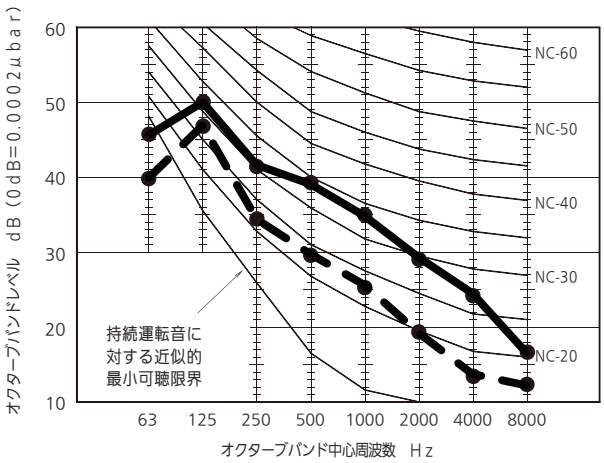

最大静圧

運転音レベル dB(A) 急 / 強 / 弱	45 / 40 / 37
測定位置	ユニット真下 1.5m

50Hz・60Hz 共通
急
弱

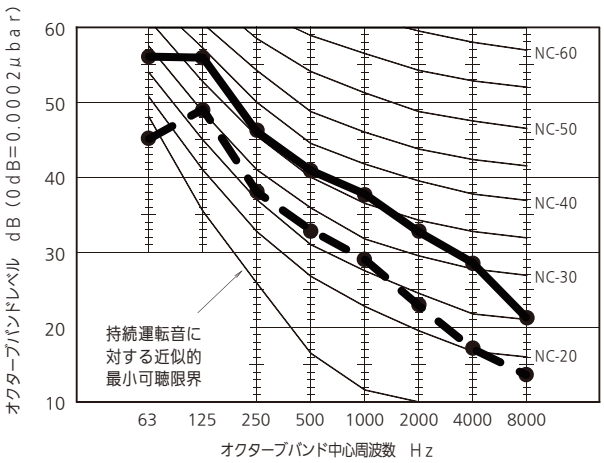

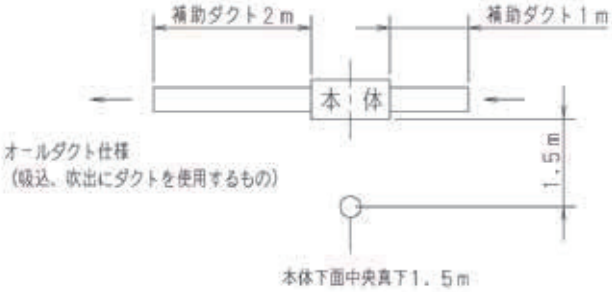

■送風機特性

● CS-P50, P56FE7C, CS-P50, P56FE7CL

最大静圧/ 工場出荷時 / 最小静圧 設定時のPQ線図

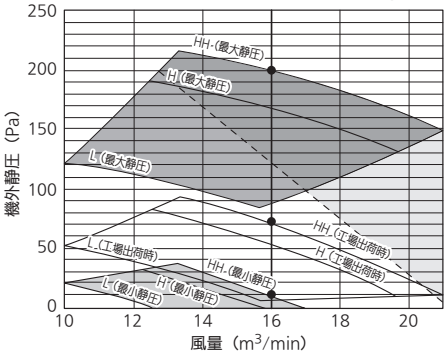

HH（急風）での使用可能風量範囲 / フィルター特性線図

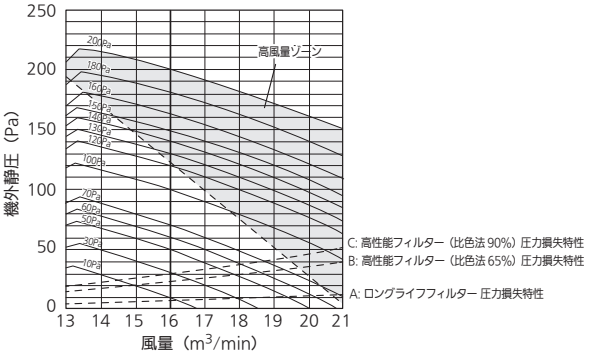

10Pa / 130Pa

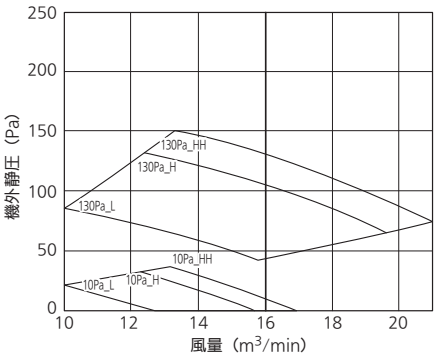

30Pa / 140Pa

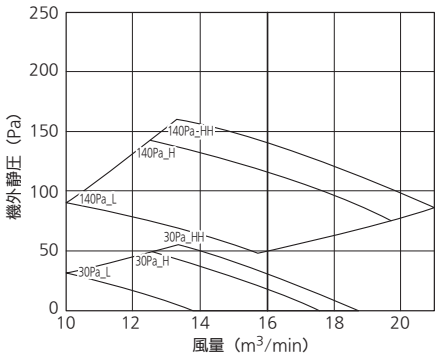

50Pa / 150Pa

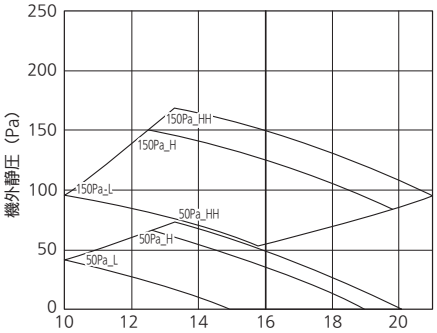

60Pa / 160Pa

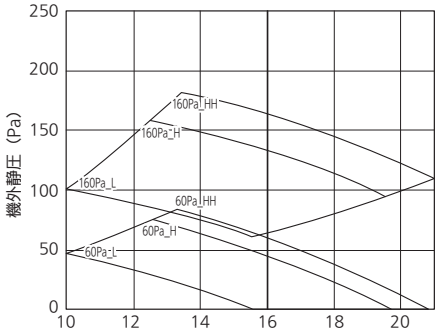

70Pa / 180Pa

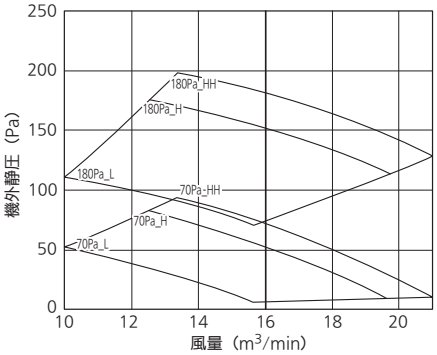

100Pa / 200Pa

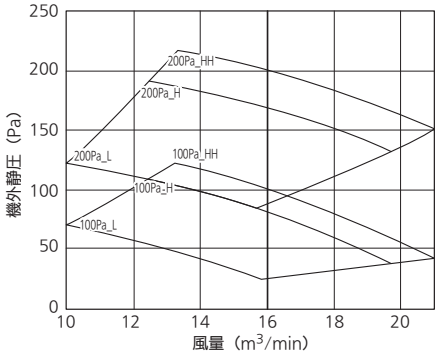

120Pa

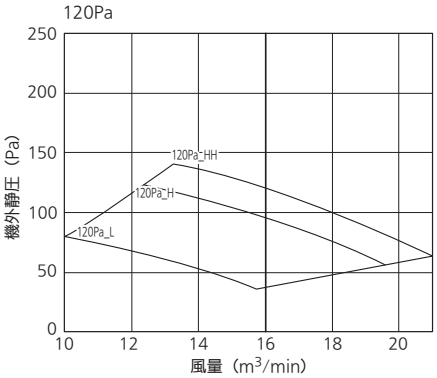

■送風機特性

● CS-P63, P71, P80FE7C

最大静圧/ 工場出荷時 / 最小静圧 設定時のPQ線図

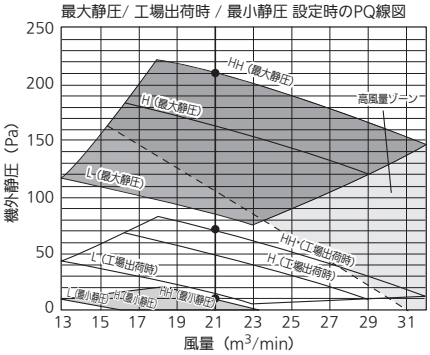

HH（急風）での使用可能風量範囲 / フィルター特性線図

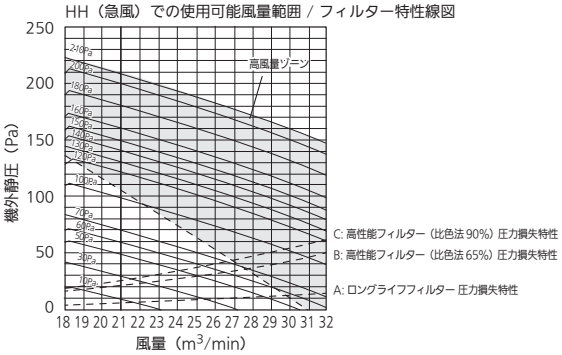

10Pa / 130Pa

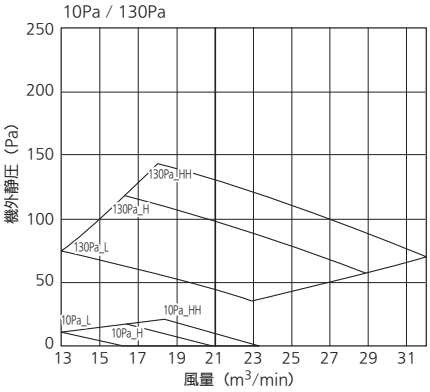

30Pa / 140Pa

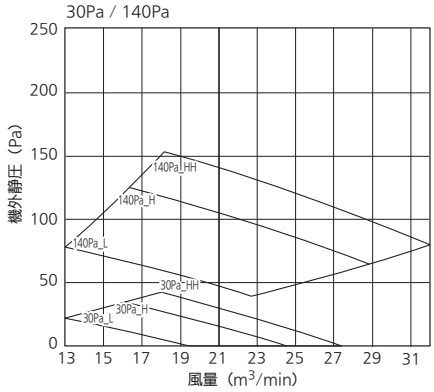

50Pa / 150Pa

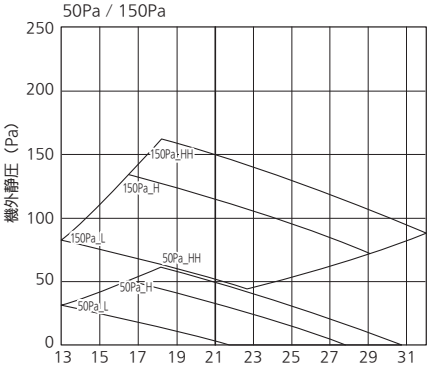

60Pa / 160Pa

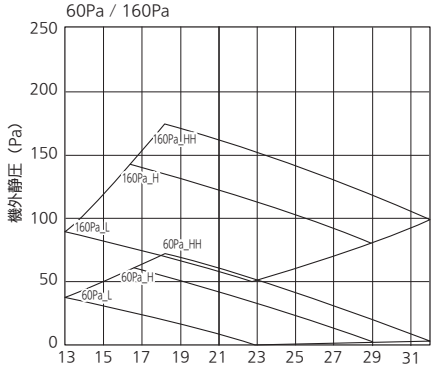

70Pa / 180Pa風量（m3/min）

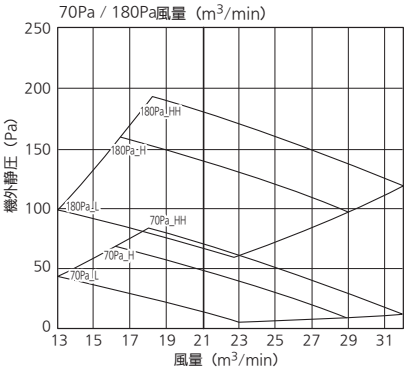

100Pa / 200Pa　風量（m3/min）

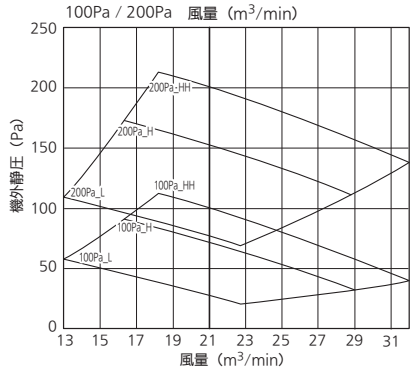

120Pa / 210Pa

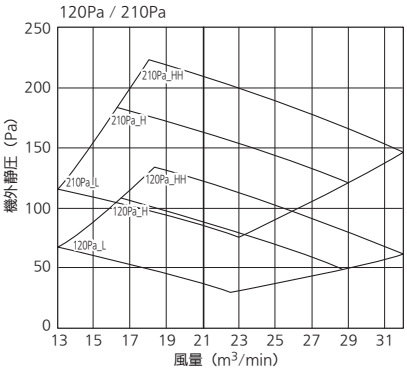

■送風機特性

● CS-P112FE7C

最大静圧/ 工場出荷時 / 最小静圧 設定時のPQ線図

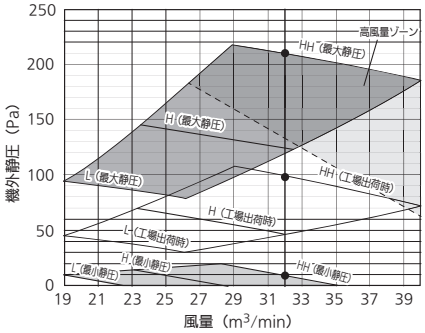

HH（急風）での使用可能風量範囲 / フィルター特性線図

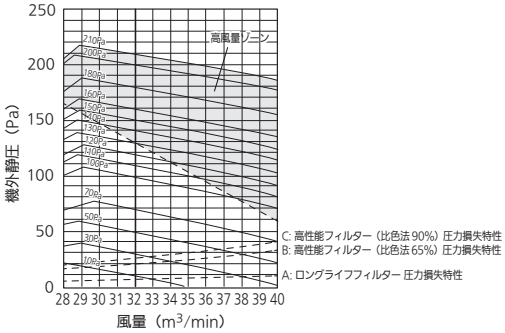

10Pa / 130Pa

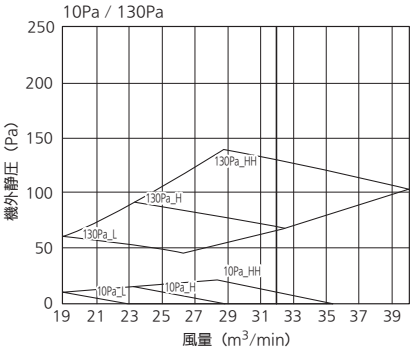

30Pa / 140Pa

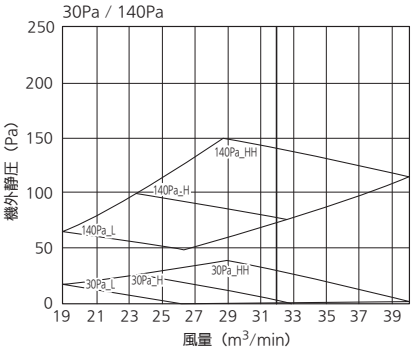

50Pa / 150Pa

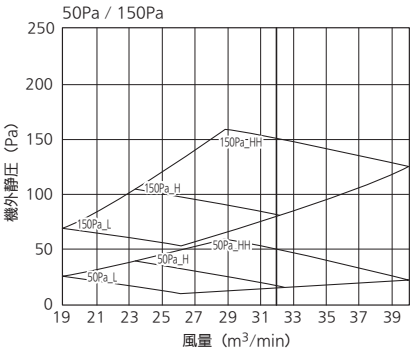

70Pa / 160Pa

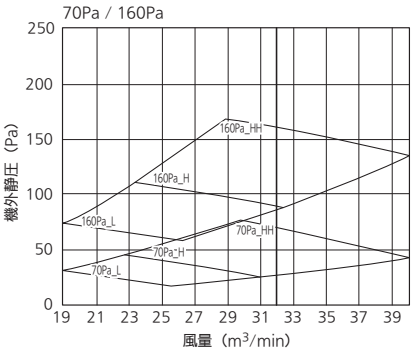

100Pa / 180Pa

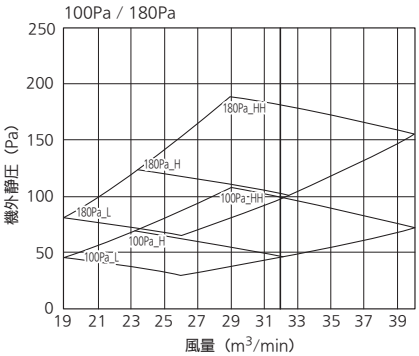

110Pa / 200Pa

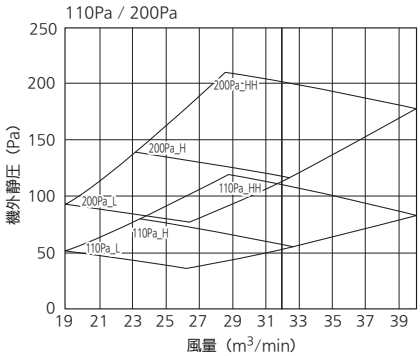

120Pa / 210Pa

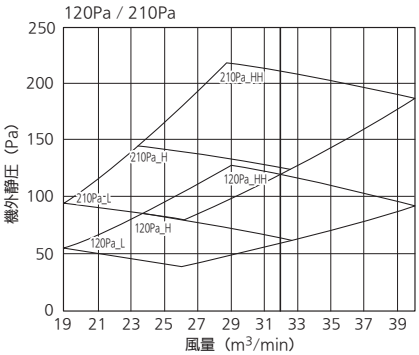

■送風機特性

● CS-P140FE7C

最大静圧/ 工場出荷時 / 最小静圧 設定時のPQ線図

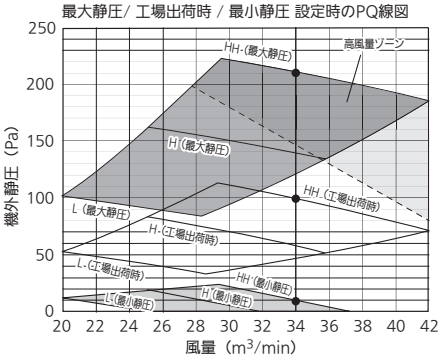

HH（急風）での使用可能風量範囲 / フィルター特性線図

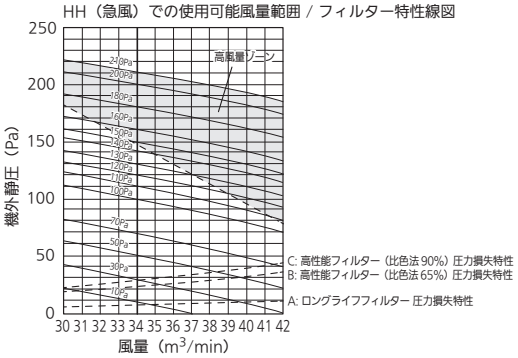

10Pa / 130Pa

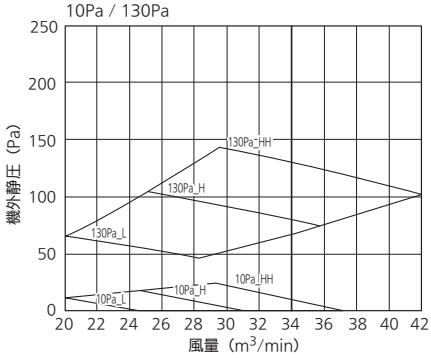

30Pa / 140Pa

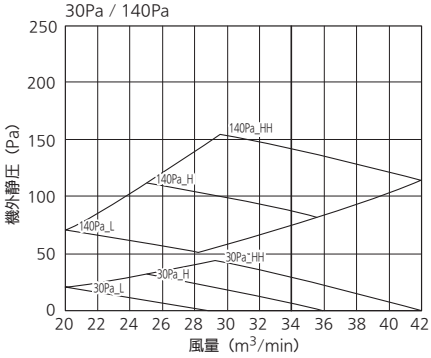

50Pa / 150Pa

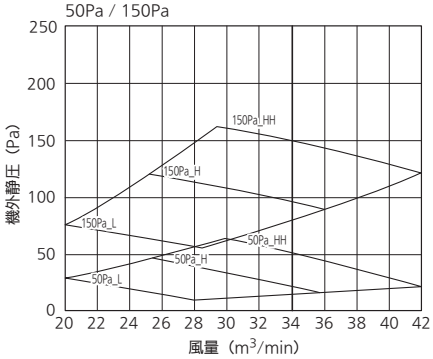

70Pa / 160Pa

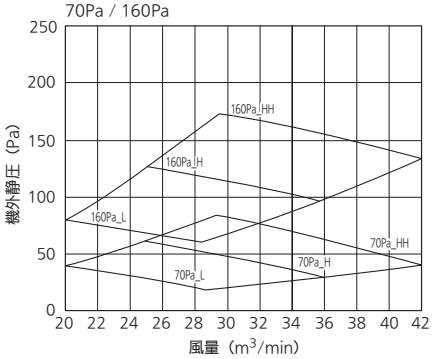

100Pa / 180Pa

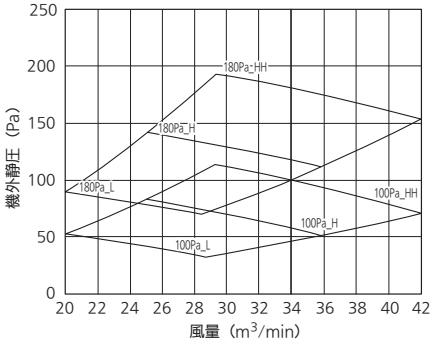

110Pa / 200Pa

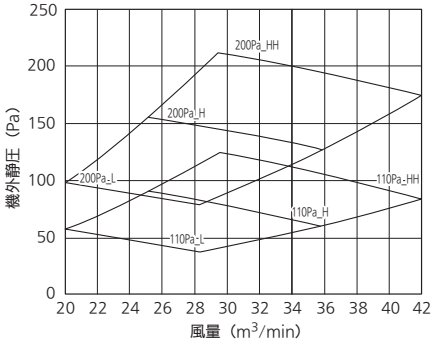

120Pa / 210Pa

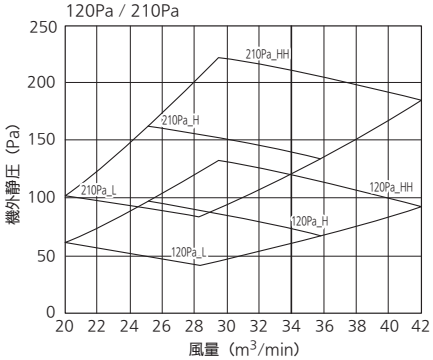

■送風機特性

● CS-P160FE7C

最大静圧/ 工場出荷時 / 最小静圧 設定時のPQ線図

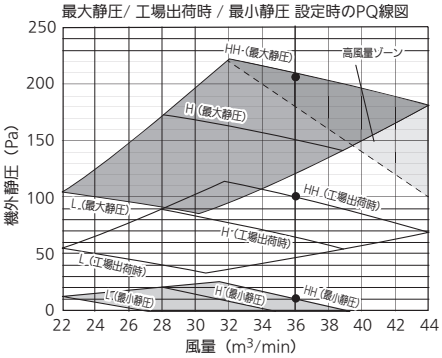

HH（急風）での使用可能風量範囲 / フィルター特性線図

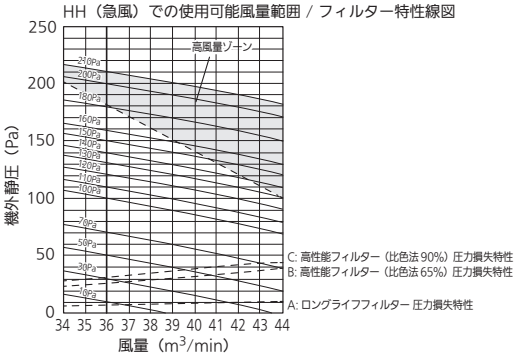

10Pa / 130Pa

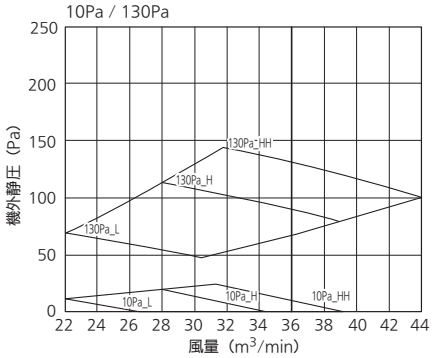

30Pa / 140Pa

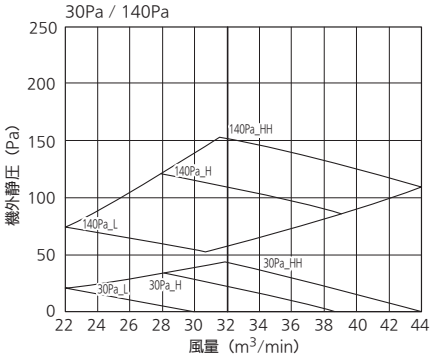

50Pa / 150Pa

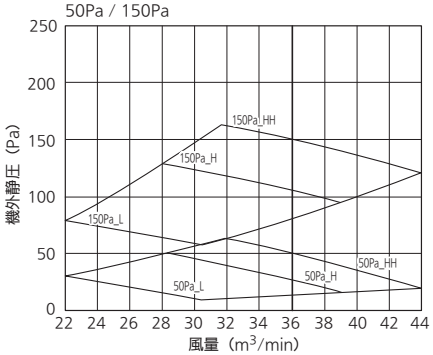

70Pa / 160Pa

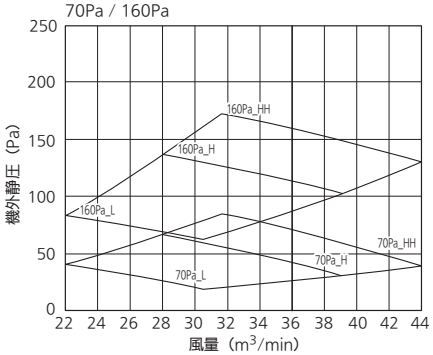

100Pa / 180Pa

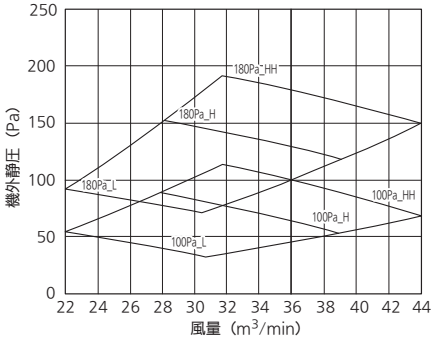

110Pa / 200Pa

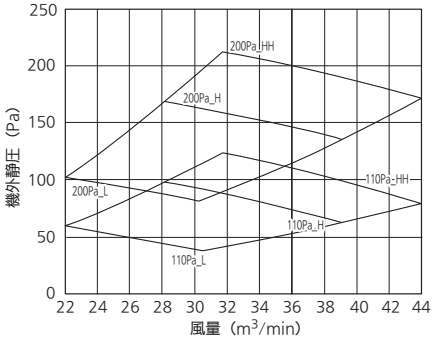

120Pa / 210Pa

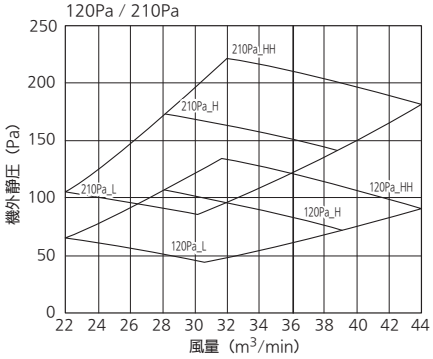

■XEPHY Premium（ハイグレードタイプ）

形名					天井埋込形（シングル）《三相電源》								
総合品番					PA-P224E7GNB								
室内・室外ユニット品番					CS-P224E7B					CU-P224G7B(J)			
パネル品番					—					—			
能力	冷房定格(最小～最大)[中間,中間中温,最小中温]			kW	20.0(6.2～22.4) [9.0、9.2、6.2]								
	暖房定格(最小～最大)[中間,最小]			kW	22.4(5.6～25.0) [10.1、5.6]								
	最大暖房低温			kW	17.5								
冷房定格時の顕熱比				—	0.68 / 0.68								
COP冷房定格	COP暖房定格	COP冷暖平均		—	2.74 / 2.67			3.46 / 3.36			3.10 / 3.02		
APF（2006）				—	3.7 / 3.5								
APF（2015）				—	3.8 / 3.5								
外形寸法 H×W×D				mm	479×1428×1230					1500×980×370(+80)			
製品質量				kg	111					110			
外装色（マンセル記号）					—					アイボリー（2.6Y7.6/1.1）			
電源					三相200V　50/60Hz								
電気特性	消費電力	冷房定格　[中間,中間中温,最小]		kW	7.30　[2.61、2.21、1.62] / 7.50　[2.81、2.41、1.82]								
		暖房定格　[中間,最小]		kW	6.47　[2.47、1.34] / 6.67　[2.67、1.54]								
		最大暖房低温		kW	7.23 / 7.43								
		暖房極低温		kW	— / —								
	運転電流(冷房定格,暖房定格)			A	冷房　22.4　暖房　19.9 / 冷房　22.8　暖房　20.5								
	力率(冷房定格,暖房定格)			%	冷房　94　暖房　94 / 冷房　95　暖房　94								
	最大運転電流			A	27.6 / 28.4								
	電源容量			kVA	9.56 / 9.84								
	始動電流			A	— / —								
設計圧力				MPa	高圧部　4.15					低圧部　2.55			
圧縮機	形名×個数				—					全密閉ロータリー式×1			
	電動機定格出力（極数）			kW						4.20(6P)			
	冷凍機油（種別・封入）			L						FW50S(エーテル)　1.90			
	クランクケースヒーター			kW						0.032			
冷媒・封入量				kg	—					R32　4.20			
送風装置	形名×個数				シロッコファン × 2					プロペラファン×2			
	定格風量　冷房			m³/min	50Hz　急 56.0 強 52.0 弱 47.0					冷房　164			
	定格風量　暖房			m³/min	60Hz　急 56.0 強 50.0 弱 45.0					暖房　164			
	機外静圧			Pa	186 / 186					—			
	電動機定格出力（極数）			kW	AC　0.200+0.200　(4P)					《DC》　0.120+0.120　(10P)			
保護装置				室内側	保護サーモ、ヒューズ								
				室外側	過電流(CT方式)、高圧スイッチ、圧縮機吐出温度サーミスター								
配管	冷媒配管長			m	最小　5m　最大　100m								
	高低差			m	外上30m　外下30m								
	冷媒	ガス管		mm	φ25.4（ろう付）					φ25.4（ろう付）　★1			
		液管		mm	φ9.52（フレア）					φ9.52（フレア）			
	ドレン口	室内側			25Aおねじ(付属ソケット使用時：VP25)								
		室外側			VP25 (別売品　ドレンソケット取付け時)								
運転 SW（温度設定範囲）				℃	リモコン（冷・ドライ 18～30、 暖房 16～30、 冷暖自動 17～27）								
外気運転範囲				℃	冷房　-15～50DB					暖房　-20～24DB			
ダクト接続口				mm	外形寸法図参照					—			
外気導入口				mm	—								
エアーフィルター					—								
運転音（SPL）				dB(A)	冷房	急　48	暖房	急　48	冷房	標準　58	暖房	標準　61	
						強　47		強　47		静音1　56		静音1　59	
						弱　45		弱　45		静音2　54		静音2　57	
										静音3　52		静音3　55	
運転音（PWL）				dB(A)	冷	急　78	暖	急　78	冷	標準　76	暖	標準　78	
高圧ガス保安法区分					届出不要								
法定冷凍トン					3.44								
主要付属品					据付説明書 ドレン口用ソケット(使用時：VP25) 継手配管（φ19.05）異径継手配管（φ19.05→φ25.4）								
IP コード					IPX0					IPX4			

※　室外ユニットの品番末尾J付きは耐重塩害仕様品を示します。
※　室内ユニットの仕様は室内ユニット１台あたりの値です。
※　総合品番には多機能ワイヤードリモコンCZ-10RT5を含みます。
※　性能・電気特性はJIS B8616に基づいた値です。
　(冷房時：室内吸込空気温度27℃DB・19℃WB, 室外吸込空気温度35℃DB)
　(暖房時(標準)：室内吸込空気温度20℃DB・15℃WB以下、室外吸込空気温度7℃DB・6℃WB)
　(暖房時(低温)：室内吸込空気温度20℃DB・15℃WB以下、室外吸込空気温度2℃DB・1℃WB)
※　室外の外形寸法欄( )内は、最大寸法の値です。
※　運転音(PWL：音響パワーレベル)はJIS B8616に基づいた値です。
　運転音(SPL：音圧レベル)は、室外ユニット正面1m高さ1.5m、室内ユニット真下1.5mの値です。
　実際に据え付けますと、周囲の騒音や反響などにより表示値より大きくなるのが普通です。
※　工場出荷時の冷媒量で保証しています配管長は30m（シングル設置時）までです。
※　-5℃以下で冷房運転をする場合には、室外ユニットに別売品の防風板と防雪ダクト(側面・背面)を取り付けてください。
※　設置スペース、サービススペースについては外形寸法図をご確認ください。
※　室内熱負荷に対して、過大な空調機を設置すると、室内の温度や湿度の変化が頻繁となり、室内環境や建物に結露の発生などの影響をおよぼす事があります。
※　室内ユニットの下には、濡れて困るものは置かないでください。湿度がRH80%以上の場合は、露が落ちることがあります。
★１：ガス管接続口でφ19.05→φ25.4（付属品：異径継手配管使用）に変換してください。

■XEPHY Premium（ハイグレードタイプ）

形名						天井埋込形（シングル）《三相電源》											
総合品番						PA-P280E7GNB											
室内・室外ユニット品番						CS-P280E7B								CU-P280G7B(J)			
パネル品番						—								—			
能力	冷房定格(最小～最大)[中間,中間中温,最小中温]				kW	25.0(6.3～28.0) [11.3、11.5、6.3]											
	暖房定格(最小～最大)[中間,最小]				kW	28.0(7.0～31.5) [12.6、7.0]											
	最大暖房低温				kW	24.0											
冷房定格時の顕熱比					—	0.67 / 0.69											
COP冷房定格	COP暖房定格	COP冷暖平均			—	2.71 / 2.64				3.52 / 3.41				3.12 / 3.03			
APF（2006）					—	3.5 / 3.3											
APF（2015）					—	3.4 / 3.1											
外形寸法 H×W×D					mm	479×1428×1230								1500×980×370(+80)			
製品質量					kg	121								119			
外装色（マンセル記号）						—								アイボリー（2.6Y7.6/1.1）			
電源						三相200V　50/60Hz											
電気特性	消費電力	冷房定格　[中間,中間中温,最小]			kW	9.22　[3.55、3.12、2.03] / 9.47　[3.80、3.37、2.28]											
		暖房定格　[中間,最小]			kW	7.96　[3.35、2.02] / 8.21　[3.60、2.27]											
		最大暖房低温			kW	10.3 / 10.5											
		暖房極低温			kW	— / —											
	運転電流(冷房定格,暖房定格)				A	冷房　28.0　暖房　24.2 / 冷房　28.8　暖房　24.9											
	力率(冷房定格,暖房定格)				%	冷房　95　暖房　95 / 冷房　95　暖房　95											
	最大運転電流				A	38.8 / 40.2											
	電源容量				kVA	13.4 / 13.9											
	始動電流				A	— / —											
設計圧力					MPa	高圧部　4.15								低圧部　2.55			
圧縮機	形名×個数					—								全密閉ロータリー式×1			
	電動機定格出力（極数）				kW									5.50(6P)			
	冷凍機油（種別・封入）				L									FW50S(エーテル)　1.90			
	クランクケースヒーター				kW									0.032			
冷媒・封入量					kg	—								R32　5.20			
送風装置	形名×個数					シロッコファン × 2								プロペラファン×2			
	定格風量　冷房				m³/min	50Hz	急 70.0	強 69.0	弱 67.0	冷房	160						
	定格風量　暖房				m³/min	60Hz	急 74.0	強 72.0	弱 67.0	暖房	160						
	機外静圧				Pa	225 / 245					—						
	電動機定格出力（極数）				kW	AC　0.400+0.400　(4P)					《DC》　0.120+0.120　(10P)						
保護装置					室内側	保護サーモ、ヒューズ											
					室外側	過電流(CT方式)、高圧スイッチ、圧縮機吐出温度サーミスター											
配管	冷媒配管長				m	最小　5m　最大　100m											
	高低差				m	外上30m　外下30m											
	冷媒	ガス管			mm	φ25.4（ろう付）								φ25.4（ろう付）　★1			
		液管			mm	φ12.7（フレア）								φ12.7（フレア）			
	ドレン口	室内側				25Aおねじ(付属ソケット使用時：VP25)											
		室外側				VP25 (別売品　ドレンソケット取付け時)											
運転 SW（温度設定範囲）					℃	リモコン（冷・ドライ 18～30、 暖房 16～30、 冷暖自動 17～27）											
外気運転範囲					℃	冷房　-15～50DB								暖房　-20～24DB			
ダクト接続口					mm	外形寸法図参照								—			
外気導入口					mm	—											
エアーフィルター						—											
運転音（SPL）					dB(A)	冷房	急　50	暖房	急　50	冷房	標準　60	暖房	標準　63				
							強　49		強　49		静音1　58		静音1　61				
							弱　48		弱　48		静音2　56		静音2　59				
											静音3　54		静音3　57				
運転音（PWL）					dB(A)	冷	急　80	暖	急　80	冷	標準　78	暖	標準　81				
高圧ガス保安法区分						届出不要											
法定冷凍トン						4.20											
主要付属品						据付説明書 ドレン口用ソケット(使用時：VP25) 継手配管（φ19.05）異径継手配管（φ19.05→φ25.4）											
IP コード						IPX0								IPX4			

※　室外ユニットの品番末尾J付きは耐重塩害仕様品を示します。
※　室内ユニットの仕様は室内ユニット１台あたりの値です。
※　総合品番には多機能ワイヤードリモコンCZ-10RT5を含みます。
※　性能・電気特性はJIS B8616に基づいた値です。
　(冷房時：室内吸込空気温度27℃DB・19℃WB, 室外吸込空気温度35℃DB)
　(暖房時(標準)：室内吸込空気温度20℃DB・15℃WB以下、室外吸込空気温度7℃DB・6℃WB)
　(暖房時(低温)：室内吸込空気温度20℃DB・15℃WB以下、室外吸込空気温度2℃DB・1℃WB)
※　室外の外形寸法欄( )内は、最大寸法の値です。
※　運転音(PWL：音響パワーレベル)はJIS B8616に基づいた値です。
　運転音(SPL：音圧レベル)は、室外ユニット正面1m高さ1.5m、室内ユニット真下1.5mの値です。
　実際に据え付けますと、周囲の騒音や反響などにより表示値より大きくなるのが普通です。
※　工場出荷時の冷媒量で保証しています配管長は30m（シングル設置時）までです。
※　-5℃以下で冷房運転をする場合には、室外ユニットに別売品の防風板と防雪ダクト(側面・背面)を取り付けてください。
※　設置スペース、サービススペースについては外形寸法図をご確認ください。
※　室内熱負荷に対して、過大な空調機を設置すると、室内の温度や湿度の変化が頻繁となり、室内環境や建物に結露の発生などの影響をおよぼす事があります。
※　室内ユニットの下には、濡れて困るものは置かないでください。湿度がRH80%以上の場合は、露が落ちることがあります。
★１：ガス管接続口でφ19.05→φ25.4（付属品：異径継手配管使用）に変換してください。

■XEPHY Eco（高効率タイプ）

形名						天井埋込形（シングル）《三相電源》											
総合品番						PA-P224E7HNB											
室内・室外ユニット品番						CS-P224E7B								CU-P224H7B(J)			
パネル品番						—								—			
能力	冷房定格(最小～最大)[中間,中間中温,最小中温]				kW	20.0(6.2～22.4) [9.0、9.2、6.2]											
	暖房定格(最小～最大)[中間,最小]				kW	22.4(5.6～25.0) [10.1、5.6]											
	最大暖房低温				kW	17.5											
冷房定格時の顕熱比					—	0.68 / 0.68											
COP冷房定格	COP暖房定格	COP冷暖平均			—	2.74 / 2.67				3.46 / 3.36				3.10 / 3.02			
APF（2006）					—	3.7 / 3.5											
APF（2015）					—	3.8 / 3.5											
外形寸法 H×W×D					mm	479×1428×1230								1500×980×370(+80)			
製品質量					kg	111								110			
外装色（マンセル記号）						—								アイボリー（2.6Y7.6/1.1）			
電源						三相200V　50/60Hz											
電気特性	消費電力	冷房定格　[中間,中間中温,最小]			kW	7.30　[2.61、2.21、1.62] / 7.50　[2.81、2.41、1.82]											
		暖房定格　[中間,最小]			kW	6.47　[2.47、1.34] / 6.67　[2.67、1.54]											
		最大暖房低温			kW	7.23 / 7.43											
		暖房極低温			kW	— / —											
	運転電流(冷房定格,暖房定格)				A	冷房　22.4　暖房　19.9 / 冷房　22.8　暖房　20.5											
	力率(冷房定格,暖房定格)				%	冷房　94　暖房　94 / 冷房　95　暖房　94											
	最大運転電流				A	27.6 / 28.4											
	電源容量				kVA	9.56 / 9.84											
	始動電流				A	— / —											
設計圧力					MPa	高圧部　4.15								低圧部　2.55			
圧縮機	形名×個数					—								全密閉ロータリー式×1			
	電動機定格出力（極数）				kW									4.20(6P)			
	冷凍機油（種別・封入）				L									FW50S(エーテル)　1.90			
	クランクケースヒーター				kW									0.032			
冷媒・封入量					kg	—								R32　4.20			
送風装置	形名×個数					シロッコファン × 2								プロペラファン×2			
	定格風量　冷房				m³/min	50Hz	急 56.0	強 52.0	弱 47.0					冷房	164		
	定格風量　暖房				m³/min	60Hz	急 56.0	強 50.0	弱 45.0					暖房	164		
	機外静圧				Pa	186 / 186								—			
	電動機定格出力（極数）				kW	AC　0.200+0.200　(4P)								《DC》　0.120+0.120　(10P)			
保護装置					室内側	保護サーモ、ヒューズ											
					室外側	過電流(CT方式)、高圧スイッチ、圧縮機吐出温度サーミスター											
配管	冷媒配管長				m	最小　5m　最大　100m											
	高低差				m	外上30m　外下30m											
	冷媒	ガス管			mm	φ25.4（ろう付）								φ25.4（ろう付）　★1			
		液管			mm	φ9.52（フレア）								φ9.52（フレア）			
	ドレン口	室内側				25Aおねじ(付属ソケット使用時：VP25)											
		室外側				VP25 (別売品　ドレンソケット取付け時)											
運転 SW（温度設定範囲）					℃	リモコン（冷・ドライ 18～30、 暖房 16～30、 冷暖自動 17～27）											
外気運転範囲					℃	冷房　-15～50DB								暖房　-20～24DB			
ダクト接続口					mm	外形寸法図参照								—			
外気導入口					mm	—											
エアーフィルター						—											
運転音（SPL）					dB(A)	冷房	急　48	暖房	急　48	冷房	標準　58	暖房	標準　61				
							強　47		強　47		静音1　56		静音1　59				
							弱　45		弱　45		静音2　54		静音2　57				
											静音3　52		静音3　55				
運転音（PWL）					dB(A)	冷	急　78	暖	急　78	冷	標準　76	暖	標準　78				
高圧ガス保安法区分						届出不要											
法定冷凍トン						3.44											
主要付属品						据付説明書 ドレン口用ソケット(使用時：VP25) 継手配管（φ19.05）異径継手配管（φ19.05→φ25.4）											
IP コード						IPX0								IPX4			

※　室外ユニットの品番末尾J付きは耐重塩害仕様品を示します。
※　室内ユニットの仕様は室内ユニット１台あたりの値です。
※　総合品番には多機能ワイヤードリモコンCZ-10RT5を含みます。
※　性能・電気特性はJIS B8616に基づいた値です。
　(冷房時：室内吸込空気温度27℃DB・19℃WB, 室外吸込空気温度35℃DB)
　(暖房時(標準)：室内吸込空気温度20℃DB・15℃WB以下、室外吸込空気温度7℃DB・6℃WB)
　(暖房時(低温)：室内吸込空気温度20℃DB・15℃WB以下、室外吸込空気温度2℃DB・1℃WB)
※　室外の外形寸法欄( )内は、最大寸法の値です。
※　運転音(PWL：音響パワーレベル)はJIS B8616に基づいた値です。
　運転音(SPL：音圧レベル)は、室外ユニット正面1m高さ1.5m、室内ユニット真下1.5mの値です。
　実際に据え付けますと、周囲の騒音や反響などにより表示値より大きくなるのが普通です。
※　工場出荷時の冷媒量で保証しています配管長は30m（シングル設置時）までです。
※　-5℃以下で冷房運転をする場合には、室外ユニットに別売品の防風板と防雪ダクト(側面・背面)を取り付けてください。
※　設置スペース、サービススペースについては外形寸法図をご確認ください。
※　室内熱負荷に対して、過大な空調機を設置すると、室内の温度や湿度の変化が頻繁となり、室内環境や建物に結露の発生などの影響をおよぼす事があります。
※　室内ユニットの下には、濡れて困るものは置かないでください。湿度がRH80%以上の場合は、露が落ちることがあります。
★１：ガス管接続口でφ19.05→φ25.4（付属品：異径継手配管使用）に変換してください。

■XEPHY Eco（高効率タイプ）

形名								天井埋込形（シングル）《三相電源》											
総合品番								PA-P280E7HNB											
室内・室外ユニット品番								CS-P280E7B								CU-P280H7B(J)			
パネル品番								—								—			
能力	冷房定格(最小～最大)[中間,中間中温,最小中温]						kW	25.0(6.3～28.0) [11.3、11.5、6.3]											
能力	暖房定格(最小～最大)[中間,最小]						kW	28.0(7.0～31.5) [12.6、7.0]											
能力	最大暖房低温						kW	24.0											
冷房定格時の顕熱比							—	0.67 / 0.69											
COP冷房定格		COP暖房定格		COP冷暖平均			—	2.71 / 2.64			3.52 / 3.41					3.12 / 3.03			
APF（2006）							—	3.5 / 3.3											
APF（2015）							—	3.4 / 3.1											
外形寸法 H×W×D							mm	479×1428×1230								1500×980×370(+80)			
製品質量							kg	121								119			
外装色（マンセル記号）								—								アイボリー（2.6Y7.6/1.1）			
電源								三相200V　50/60Hz											
電気特性	消費電力	冷房定格　[中間,中間中温,最小]					kW	9.22　[3.55、3.12、2.03] / 9.47　[3.80、3.37、2.28]											
電気特性	消費電力	暖房定格　[中間,最小]					kW	7.96　[3.35、2.02] / 8.21　[3.60、2.27]											
電気特性	消費電力	最大暖房低温					kW	10.3 / 10.5											
電気特性	消費電力	暖房極低温					kW	— / —											
電気特性	運転電流(冷房定格,暖房定格)						A	冷房　28.0　暖房　24.2 / 冷房　28.8　暖房　24.9											
電気特性	力率(冷房定格,暖房定格)						%	冷房　95　暖房　95 / 冷房　95　暖房　95											
電気特性	最大運転電流						A	38.8 / 40.2											
電気特性	電源容量						kVA	13.4 / 13.9											
電気特性	始動電流						A	— / —											
設計圧力							MPa	高圧部　4.15								低圧部　2.55			
圧縮機	形名×個数							—								全密閉ロータリー式×1			
圧縮機	電動機定格出力（極数）						kW									5.50(6P)			
圧縮機	冷凍機油（種別・封入）						L									FW50S(エーテル)　1.90			
圧縮機	クランクケースヒーター						kW									0.032			
冷媒・封入量							kg	—								R32　5.20			
送風装置	形名×個数							シロッコファン × 2								プロペラファン×2			
送風装置	定格風量　冷房						m³/min	50Hz　急 70.0 強 69.0 弱 67.0								冷房　160			
送風装置	定格風量　暖房						m³/min	60Hz　急 74.0 強 72.0 弱 67.0								暖房　160			
送風装置	機外静圧						Pa	225 / 245								—			
送風装置	電動機定格出力（極数）						kW	AC　0.400+0.400　(4P)								《DC》　0.120+0.120　(10P)			
保護装置							室内側	保護サーモ、ヒューズ											
保護装置							室外側	過電流(CT方式)、高圧スイッチ、圧縮機吐出温度サーミスター											
配管	冷媒配管長						m	最小　5m　最大　100m											
配管	高低差						m	外上30m　外下30m											
配管	冷媒	ガス管					mm	φ25.4（ろう付）								φ25.4（ろう付）★1			
配管	冷媒	液管					mm	φ12.7（フレア）								φ12.7（フレア）			
配管	ドレン口	室内側						25Aおねじ(付属ソケット使用時：VP25)											
配管	ドレン口	室外側						VP25 （別売品　ドレンソケット取付け時）											
運転 SW（温度設定範囲）							℃	リモコン（冷・ドライ 18～30、 暖房 16～30、 冷暖自動 17～27）											
外気運転範囲							℃	冷房　-15～50DB								暖房　-20～24DB			
ダクト接続口							mm	外形寸法図参照								—			
外気導入口							mm	—											
エアーフィルター								—											
運転音（SPL）							dB(A)	冷房	急　50	暖房	急　50	冷房	標準　60	暖房	標準　63				
									強　49		強　49		静音1　58		静音1　61				
									弱　48		弱　48		静音2　56		静音2　59				
													静音3　54		静音3　57				
運転音（PWL）							dB(A)	冷	急　80	暖	急　80	冷	標準　78	暖	標準　81				
高圧ガス保安法区分								届出不要											
法定冷凍トン								4.20											
主要付属品								据付説明書 ドレン口用ソケット(使用時：VP25) 継手配管（φ19.05）異径継手配管（φ19.05→φ25.4）											
IP コード								IPX0								IPX4			

※　室外ユニットの品番末尾J付きは耐重塩害仕様品を示します。
※　室内ユニットの仕様は室内ユニット１台あたりの値です。
※　総合品番には多機能ワイヤードリモコンCZ-10RT5を含みます。
※　性能・電気特性はJIS B8616に基づいた値です。
　(冷房時：室内吸込空気温度27℃DB・19℃WB, 室外吸込空気温度35℃DB)
　(暖房時(標準)：室内吸込空気温度20℃DB・15℃WB以下、室外吸込空気温度7℃DB・6℃WB)
　(暖房時(低温)：室内吸込空気温度20℃DB・15℃WB以下、室外吸込空気温度2℃DB・1℃WB)
※　室外の外形寸法欄( )内は、最大寸法の値です。
※　運転音(PWL：音響パワーレベル)はJIS B8616に基づいた値です。
　運転音(SPL：音圧レベル)は、室外ユニット正面1m高さ1.5m、室内ユニット真下1.5mの値です。
　実際に据え付けますと、周囲の騒音や反響などにより表示値より大きくなるのが普通です。
※　工場出荷時の冷媒量で保証しています配管長は30m（シングル設置時）までです。
※　-5℃以下で冷房運転をする場合には、室外ユニットに別売品の防風板と防雪ダクト(側面・背面)を取り付けてください。
※　設置スペース、サービススペースについては外形寸法図をご確認ください。
※　室内熱負荷に対して、過大な空調機を設置すると、室内の温度や湿度の変化が頻繁となり、室内環境や建物に結露の発生などの影響をおよぼす事があります。
※　室内ユニットの下には、濡れて困るものは置かないでください。湿度がRH80%以上の場合は、露が落ちることがあります。
★１：ガス管接続口でφ19.05→φ25.4（付属品：異径継手配管使用）に変換してください。

■外形寸法図

● CS-P224E7B

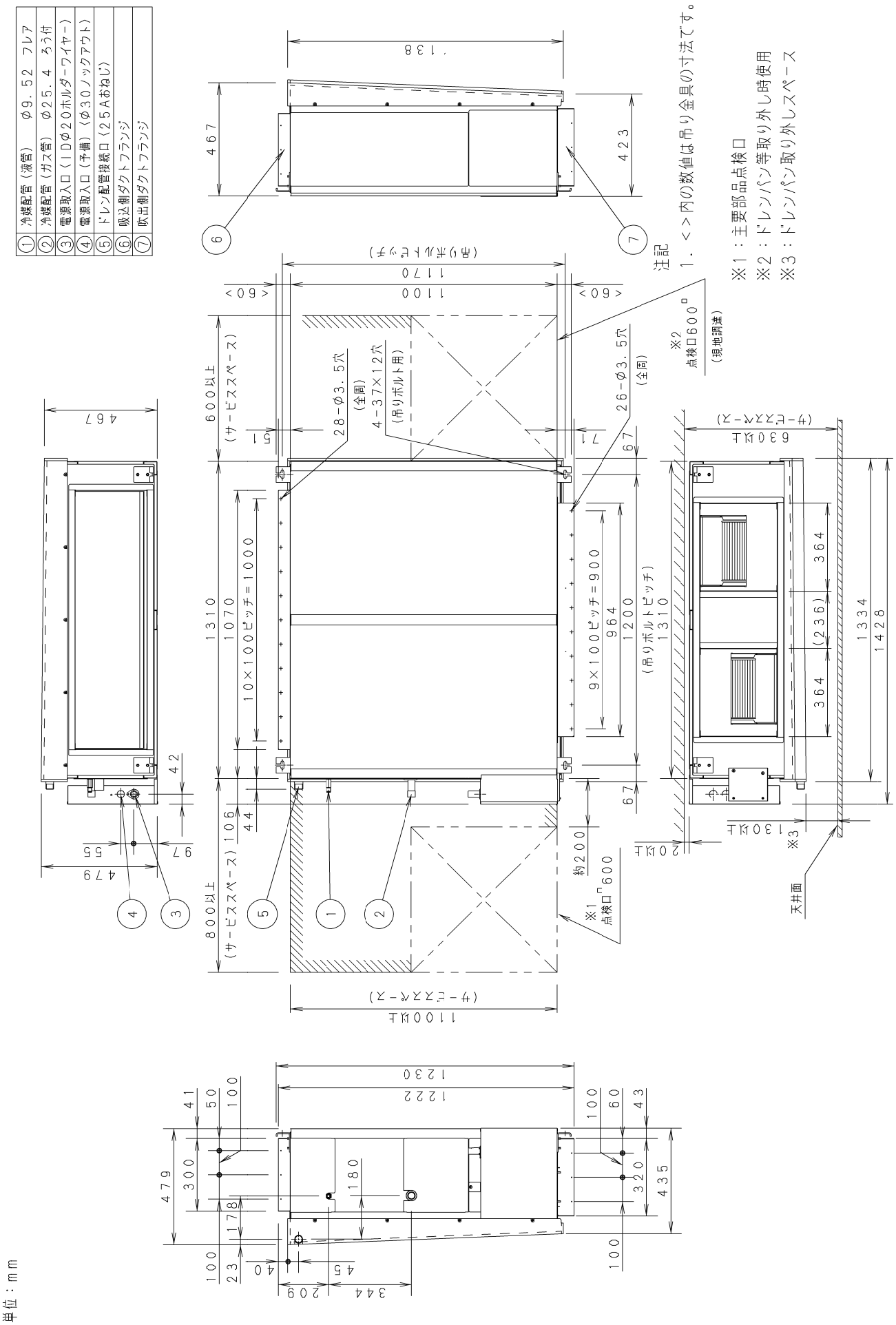

■外形寸法図

● CS-P280E7B

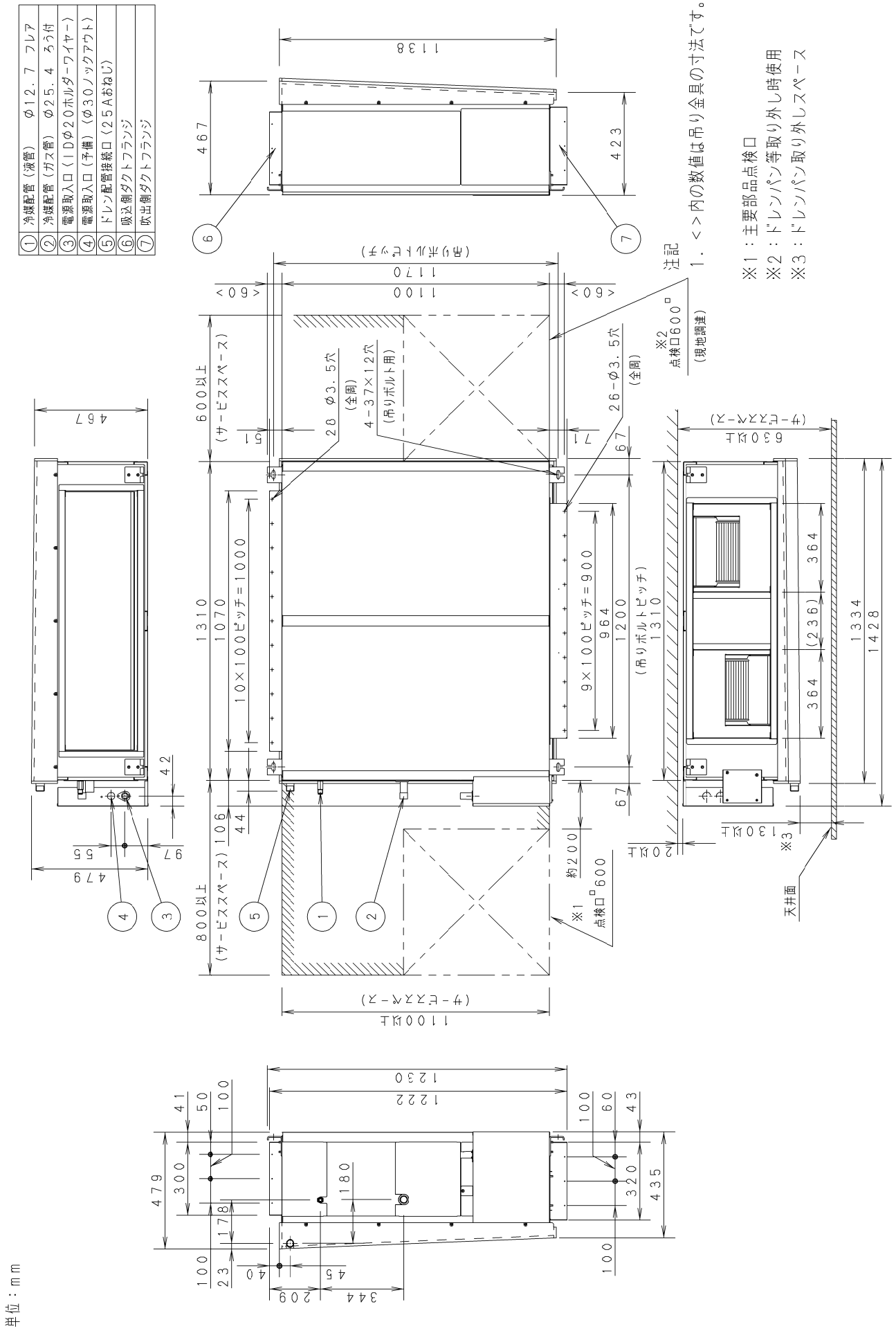

■電気回路図

● CS-P224, P280E7B

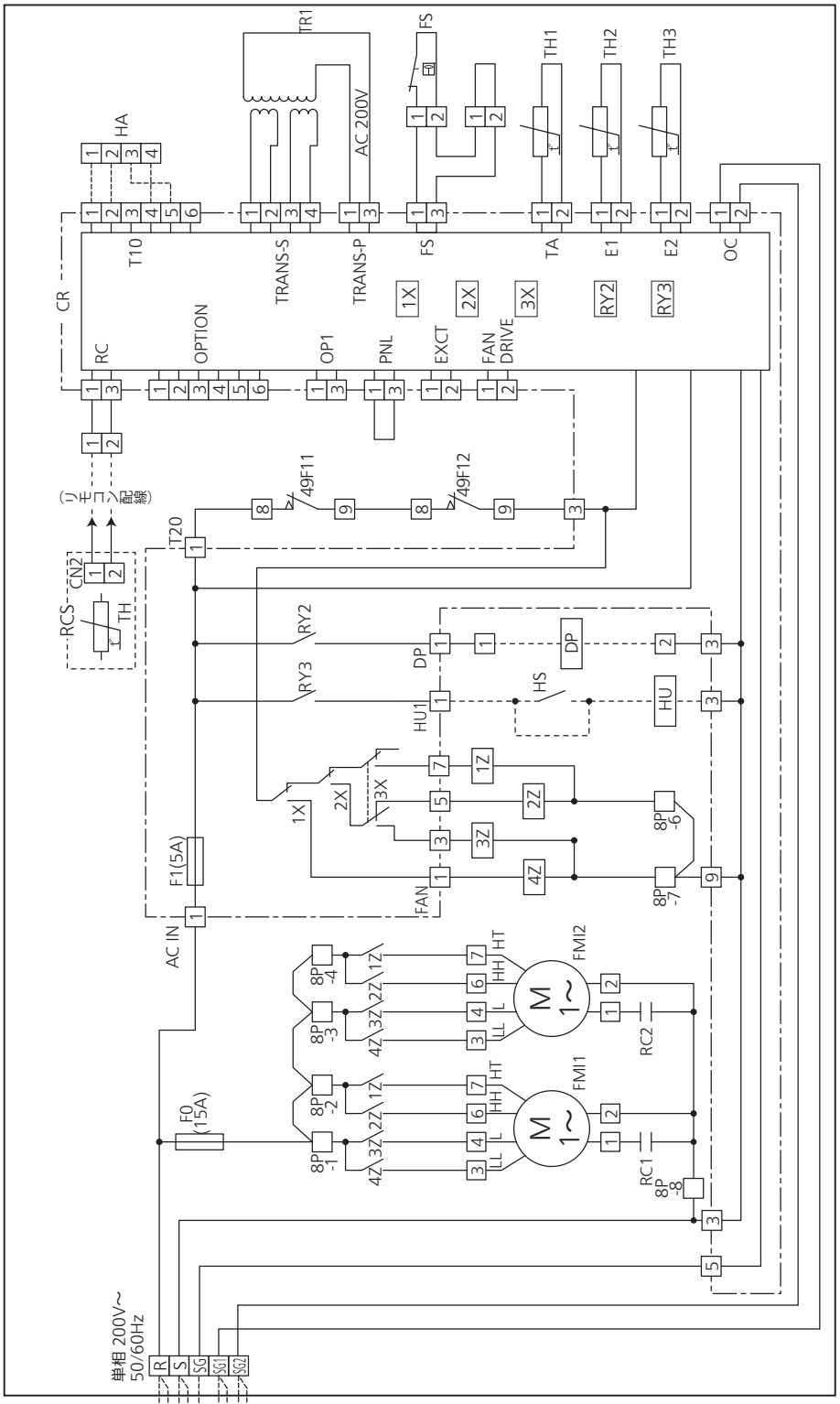

記号	名　称
FMI1,2	室内送風機電動機
49FI1,2	室内送風機保護サーモ
RC1,2	運転コンデンサー
TR1	電源トランス
TH1	サーミスター（室温センサー）
TH2	サーミスター（室内コイルE1）
TH3	サーミスター（室内コイルE2）
1X~3X	補助継電器
RY2,3	
1Z~4Z	

記号	名　称
FO,1	操作回路ヒューズ
CR	室内コントロール基板
FS	フロートスイッチ
□	コネクタ,端子板
⊕	端子
(DP)	ドレンポンプ（別売品）
(HS)	ヒューミディスタット（現地調達）
(HU)	加湿器（別売品）
(RCS)	リモコンスイッチ（別売品） TH:サーミスター（室温センサー）

＊電源配線及びサービスは、銘板の機種名を確認の上、行ってください。

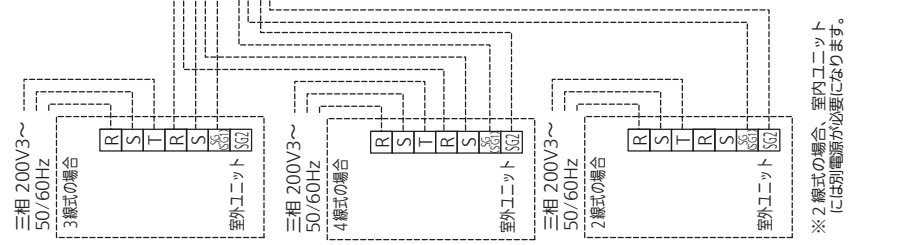

※2線式の場合、室内ユニットには別電源が必要になります。

※注意
左記配線方式のいずれかをご確認の上、この表で示す端子台と接続線の位置の通りに施工願います。

配線方式の説明

2線式	個別電源方式（室内ユニット別電源）
4線式	1電源方式（室内渡り電源）（内外信号線別）
3線式	1電源方式（室内渡り電源）（内外信号線兼用）※注意：極性有り

■運転音特性

● CS-P224E7B

周波数	50Hz
運転音レベル dB(A) 急/強/弱	48/47/45
測定位置	ユニット真下1.5m

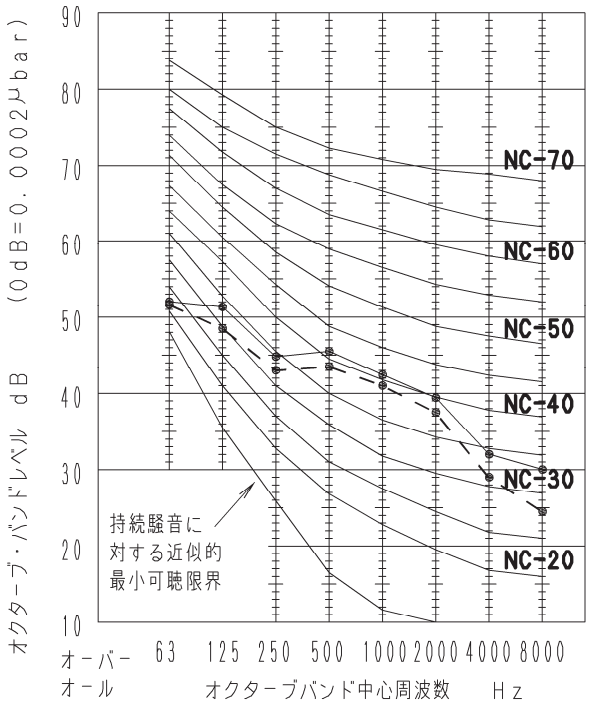

周波数	60Hz
運転音レベル dB(A) 急/強/弱	48/47/45
測定位置	ユニット真下1.5m

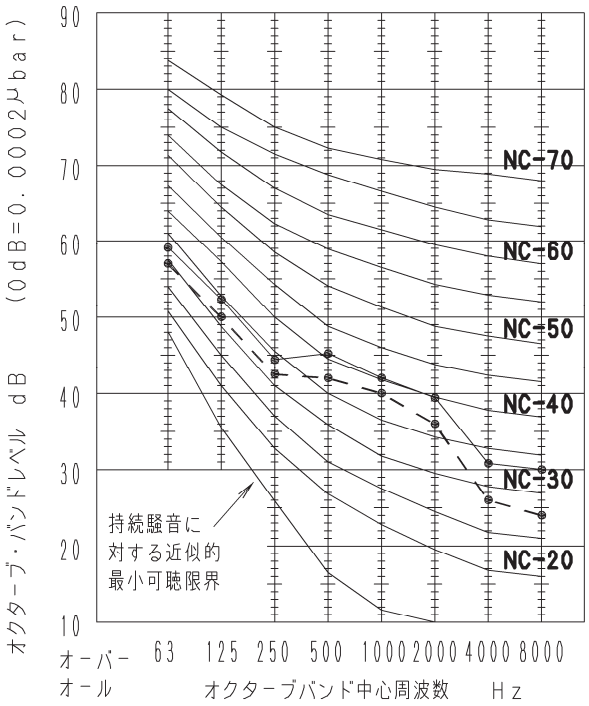

● CS-P280E7B

周波数	50Hz
運転音レベル dB(A) 急/強/弱	50/49/48
測定位置	ユニット真下1.5m

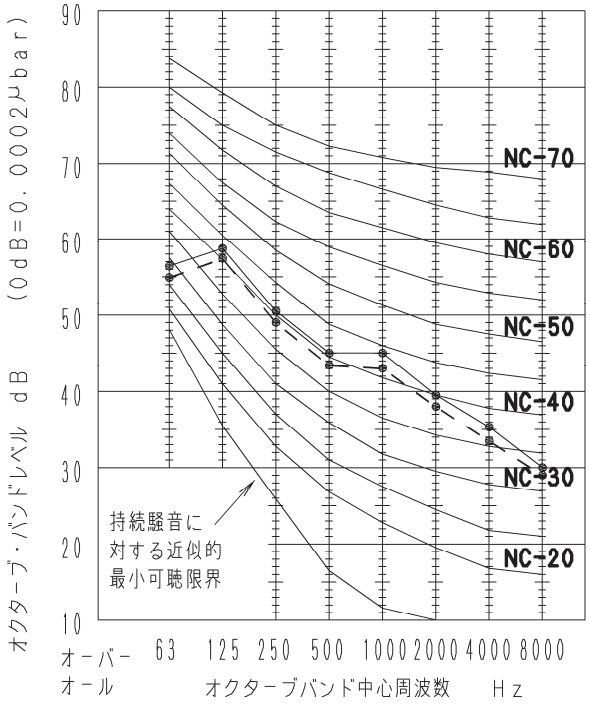

周波数	60Hz
運転音レベル dB(A) 急/強/弱	50/49/48
測定位置	ユニット真下1.5m

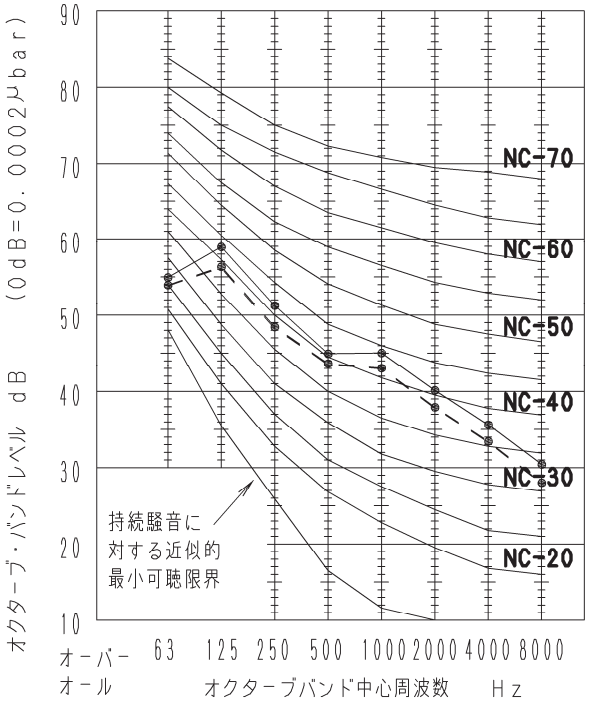

■送風機特性

● CS-P224E7B

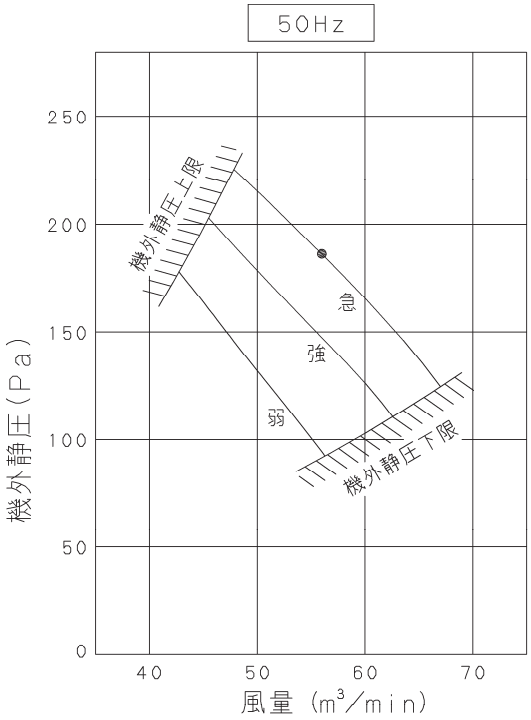

※ドレンアップ使用時の吸込側機外静圧は定格機外静圧の
８０％以下で使用してください。

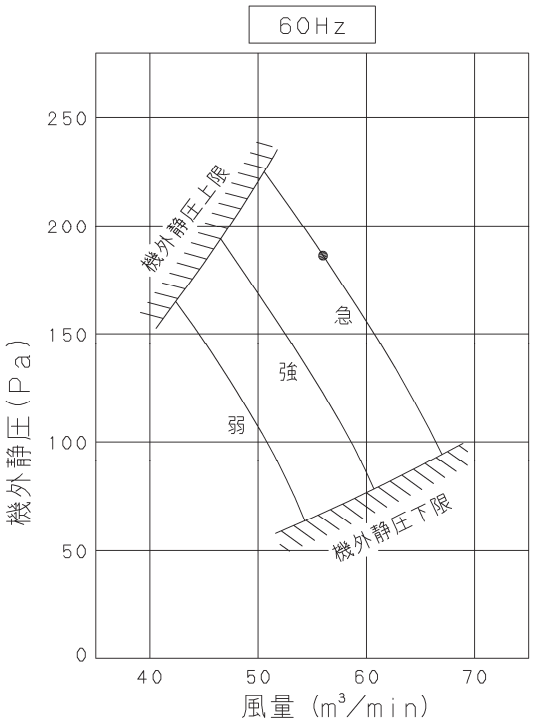

※ドレンアップ使用時の吸込側機外静圧は定格機外静圧の
８０％以下で使用してください。

● CS-P280E7B

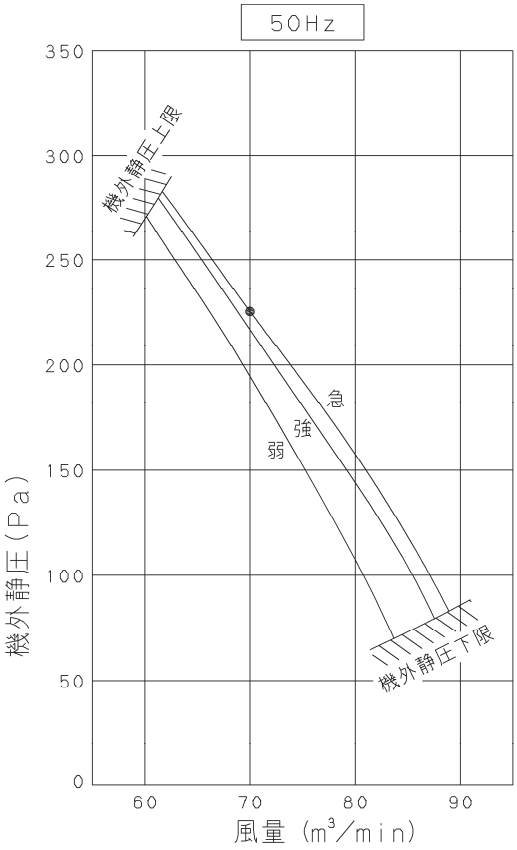

※ドレンアップ使用時の吸込側機外静圧は定格機外静圧の
８０％以下で使用してください。

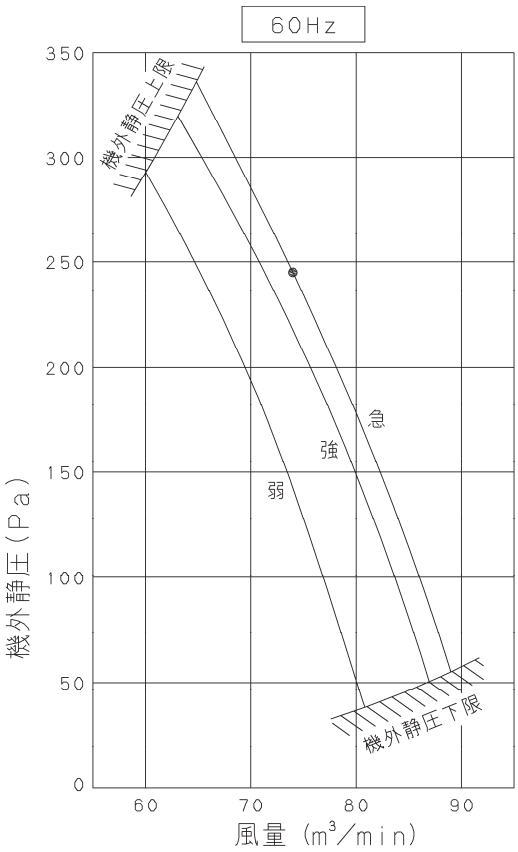

※ドレンアップ使用時の吸込側機外静圧は定格機外静圧の
８０％以下で使用してください。

■XEPHY Premium（ハイグレードタイプ）

形名					天井吊形（シングル）《三相電源》						
総合品番					PA-P40T7GB						
室内・室外ユニット品番					CS-P40T7B				CU-P40G7B(J)		
パネル品番					—				—		
能力	冷房定格(最小～最大)[中間,中間中温,最小中温]			kW	3.6(1.1～4.0)　[1.7、1.8、1.2]						
能力	暖房定格(最小～最大)[中間,最小]			kW	4.0(1.0～5.6)　[1.8、1.0]						
能力	最大暖房低温			kW	5.2						
冷房定格時の顕熱比				—	0.85						
COP冷房定格	COP暖房定格	COP冷暖平均		—	4.62		4.76			4.69	
APF（2006）				—	6.3 / 6.3						
APF（2015）				—	6.7 / 6.7						
外形寸法 H×W×D				mm	235×960×690				630×799(+91)×299(+64)		
製品質量				kg	27				39		
外装色（マンセル記号）					ホワイト(N9.3)				アイボリー（2.6Y7.6/1.1）		
電源					三相200V　50/60Hz						
電気特性	消費電力	冷房定格　[中間,中間中温,最小]		kW	0.780　[0.255、0.215、0.130]						
電気特性	消費電力	暖房定格　[中間,最小]		kW	0.840　[0.275、0.165]						
電気特性	消費電力	最大暖房低温		kW	2.10						
電気特性	消費電力	暖房極低温		kW	—						
電気特性	運転電流(冷房定格,暖房定格)			A	冷房　2.5				暖房　2.7		
電気特性	力率(冷房定格,暖房定格)			%	冷房　90				暖房　90		
電気特性	最大運転電流			A	9.0						
電気特性	電源容量			kVA	3.12						
電気特性	始動電流			A	—						
設計圧力				MPa	高圧部　4.15				低圧部　2.55		
圧縮機	形名×個数				—				全密閉ロータリー式×1		
圧縮機	電動機定格出力（極数）			kW					1.10(6P)		
圧縮機	冷凍機油（種別・封入）			L					FW50S(エーテル)　0.45		
圧縮機	クランクケースヒーター			kW					—		
冷媒・封入量				kg	—				R32　1.25		
送風装置	形名×個数				シロッコファン×2				プロペラファン×1		
送風装置	定格風量　冷房			m³/min	急 14.0 強 12.0 弱 10.5				41		
送風装置	定格風量　暖房			m³/min	急 14.0 強 12.0 弱 10.5				41		
送風装置	機外静圧			Pa	—				—		
送風装置	電動機定格出力（極数）			kW	《DC》　0.043　(8P)				《DC》　0.060　(8P)		
保護装置				室内側	過電流、回転信号検出、ヒューズ						
保護装置				室外側	過電流(CT方式)、高圧スイッチ、圧縮機吐出温度サーミスター						
配管	冷媒配管長			m	最小　3m　最大　50m						
配管	高低差			m	外上30m　外下15m						
配管	冷媒	ガス管		mm	φ12.7（フレア）				φ12.7（フレア）		
配管	冷媒	液管		mm	φ6.35（フレア）				φ6.35（フレア）		
配管	ドレンロ	室内側			VP20（外径φ26）						
配管	ドレンロ	室外側			ビニールホース接続（内径φ16：現地調達） （別売品　ドレンソケット取付け時）						
運転 SW（温度設定範囲）				℃	リモコン（冷・ドライ 18～30、 暖房 16～30、 冷暖自動 17～27）						
外気運転範囲				℃	冷房　-15～50DB				暖房　-20～24DB		
ダクト接続口				mm	—				—		
外気導入口				mm	φ100						
エアーフィルター					ロングライフフィルター						
運転音（SPL）				dB(A)	冷房	急　36	暖房	急　36	冷房	標準　44	暖房	標準　45
						強　33		強　33		静音1　42		静音1　43
						弱　29		弱　29		静音2　40		静音2　41
										静音3　38		静音3　39
運転音（PWL）				dB(A)	冷	急　54	暖	急　54	冷	標準　62	暖	標準　63
高圧ガス保安法区分					届出不要						
法定冷凍トン					1.05						
主要付属品					据付説明書、配管断熱材 ドレンホース、ホースバンド						
IP コード					IPX0				IPX4		

※　APF、COP、消費電力量、運転電流、力率はナノイーXをオフにした時のものです。
※　室外ユニットの品番末尾J付きは耐重塩害仕様品を示します。
※　室内ユニットの仕様は室内ユニット１台あたりの値です。
※　総合品番にはエコナビセンサーCZ-CSEN1と多機能ワイヤードリモコンCZ-10RT5を含みます。
※　性能・電気特性はJIS B8616に基づいた値です。
　(冷房時：室内吸込空気温度27℃DB・19℃WB, 室外吸込空気温度35℃DB)
　(暖房時(標準)：室内吸込空気温度20℃DB・15℃WB以下、室外吸込空気温度7℃DB・6℃WB)
　(暖房時(低温)：室内吸込空気温度20℃DB・15℃WB以下、室外吸込空気温度2℃DB・1℃WB)
※　室外の外形寸法欄( )内は、最大寸法の値です。
※　運転音(PWL：音響パワーレベル)はJIS B8616に基づいた値です。
　運転音(SPL：音圧レベル)は、室外ユニット正面1m高さ1.5m、室内ユニット正面1m下方1mの値です。
　急：5速中最大(レベル5)、強：5速中中間(レベル3)、弱：5速中最小(レベル1)のときの値です。
　実際に据え付けますと、周囲の騒音や反響などにより表示値より大きくなるのが普通です。
※　工場出荷時の冷媒量で保証しています配管長は30m（シングル設置時)までです。
※　-5℃以下で冷房運転をする場合には、室外ユニットに別売品の防風板と防雪ダクト(側面・背面)を取り付けてください。
※　設置スペース、サービススペースについては外形寸法図をご確認ください。
※　室内熱負荷に対して、過大な空調機を設置すると、室内の温度や湿度の変化が頻繁となり、室内環境や建物に結露の発生などの影響をおよぼす事があります。
※　室内ユニットの下には、濡れて困るものは置かないでください。湿度がRH80%以上の場合は、露が落ちることがあります。

■XEPHY Premium（ハイグレードタイプ）

形名					天井吊形（シングル）《三相電源》						
総合品番					PA-P45T7GB						
室内・室外ユニット品番					CS-P45T7B				CU-P45G7B(J)		
パネル品番					—				—		
能力	冷房定格(最小～最大)[中間,中間中温,最小中温]			kW	4.0(1.1～4.5)　[1.8、1.9、1.2]						
	暖房定格(最小～最大)[中間,最小]			kW	4.5(1.2～6.3)　[2.1、1.2]						
	最大暖房低温			kW	5.5						
冷房定格時の顕熱比				—	0.80						
COP冷房定格	COP暖房定格	COP冷暖平均		—	4.35		4.50			4.43	
APF（2006）				—	6.1 / 6.1						
APF（2015）				—	6.6 / 6.6						
外形寸法 H×W×D				mm	235×960×690				630×799(+91)×299(+64)		
製品質量				kg	27				39		
外装色（マンセル記号）					ホワイト(N9.3)				アイボリー（2.6Y7.6/1.1）		
電源					三相200V　50/60Hz						
電気特性	消費電力	冷房定格　[中間,中間中温,最小]		kW	0.920　[0.270、0.230、0.130]						
		暖房定格　[中間,最小]		kW	1.00　[0.330、0.190]						
		最大暖房低温		kW	2.25						
		暖房極低温		kW	—						
	運転電流(冷房定格,暖房定格)			A	冷房　2.9				暖房　3.2		
	力率(冷房定格,暖房定格)			%	冷房　92				暖房　90		
	最大運転電流			A	9.3						
	電源容量			kVA	3.22						
	始動電流			A	—						
設計圧力				MPa	高圧部　4.15				低圧部　2.55		
圧縮機	形名×個数				—				全密閉ロータリー式×1		
	電動機定格出力（極数）			kW					1.10(6P)		
	冷凍機油（種別・封入）			L					FW50S(エーテル)　0.45		
	クランクケースヒーター			kW					—		
冷媒・封入量				kg	—				R32　1.25		
送風装置	形名×個数				シロッコファン×2				プロペラファン×1		
	定格風量　冷房			m³/min	急 14.0 強 12.0 弱 10.5				41		
	定格風量　暖房			m³/min	急 14.0 強 12.0 弱 10.5				41		
	機外静圧			Pa	—				—		
	電動機定格出力（極数）			kW	《DC》　0.043　(8P)				《DC》　0.060　(8P)		
保護装置				室内側	過電流、回転信号検出、ヒューズ						
				室外側	過電流(CT方式)、高圧スイッチ、圧縮機吐出温度サーミスター						
配管	冷媒配管長			m	最小　3m　最大　50m						
	高低差			m	外上30m　外下15m						
	冷媒	ガス管		mm	φ12.7（フレア）				φ12.7（フレア）		
		液管		mm	φ6.35（フレア）				φ6.35（フレア）		
	ドレン口	室内側			VP20（外径φ26）						
		室外側			ビニールホース接続（内径φ16：現地調達） （別売品　ドレンソケット取付け時）						
運転 SW（温度設定範囲）				℃	リモコン（冷・ドライ 18～30、 暖房 16～30、 冷暖自動 17～27）						
外気運転範囲				℃	冷房　-15～50DB				暖房　-20～24DB		
ダクト接続口				mm	—				—		
外気導入口				mm	φ100						
エアーフィルター					ロングライフフィルター						
運転音（SPL）				dB(A)	冷房	急　36	暖房	急　36	冷房	標準　44	暖房	標準　45
						強　33		強　33		静音1　42		静音1　43
						弱　29		弱　29		静音2　40		静音2　41
										静音3　38		静音3　39
運転音（PWL）				dB(A)	冷	急　54	暖	急　54	冷	標準　62	暖	標準　63
高圧ガス保安法区分					届出不要						
法定冷凍トン					1.05						
主要付属品					据付説明書、配管断熱材 ドレンホース、ホースバンド						
IP コード					IPX0				IPX4		

※　APF、COP、消費電力量、運転電流、力率はナノイーXをオフにした時のものです。
※　室外ユニットの品番末尾J付きは耐重塩害仕様品を示します。
※　室内ユニットの仕様は室内ユニット１台あたりの値です。
※　総合品番にはエコナビセンサーCZ-CSEN1と多機能ワイヤードリモコンCZ-10RT5を含みます。
※　性能・電気特性はJIS B8616に基づいた値です。
　(冷房時：室内吸込空気温度27℃DB・19℃WB, 室外吸込空気温度35℃DB)
　(暖房時(標準)：室内吸込空気温度20℃DB・15℃WB以下、室外吸込空気温度7℃DB・6℃WB)
　(暖房時(低温)：室内吸込空気温度20℃DB・15℃WB以下、室外吸込空気温度2℃DB・1℃WB)
※　室外の外形寸法欄( )内は、最大寸法の値です。
※　運転音(PWL：音響パワーレベル)はJIS B8616に基づいた値です。
　運転音(SPL：音圧レベル)は、室外ユニット正面1m高さ1.5m、室内ユニット正面1m下方1mの値です。
　急：5速中最大(レベル5)、強：5速中中間(レベル3)、弱：5速中最小(レベル1)のときの値です。
　実際に据え付けますと、周囲の騒音や反響などにより表示値より大きくなるのが普通です。
※　工場出荷時の冷媒量で保証しています配管長は30m（シングル設置時)までです。
※　-5℃以下で冷房運転をする場合には、室外ユニットに別売品の防風板と防雪ダクト(側面・背面)を取り付けてください。
※　設置スペース、サービススペースについては外形寸法図をご確認ください。
※　室内熱負荷に対して、過大な空調機を設置すると、室内の温度や湿度の変化が頻繁となり、室内環境や建物に結露の発生などの影響をおよぼす事があります。
※　室内ユニットの下には、濡れて困るものは置かないでください。湿度がRH80%以上の場合は、露が落ちることがあります。

■XEPHY Premium（ハイグレードタイプ）

形名					天井吊形（シングル）《三相電源》						
総合品番					PA-P50T7GB						
室内・室外ユニット品番					CS-P50T7B				CU-P50G7B(J)		
パネル品番					—				—		
能力	冷房定格(最小～最大)[中間,中間中温,最小中温]			kW	4.5(1.1～5.0)　[2.1、2.2、1.2]						
	暖房定格(最小～最大)[中間,最小]			kW	5.0(1.3～7.1)　[2.3、1.3]						
	最大暖房低温			kW	5.6						
冷房定格時の顕熱比				—	0.79						
COP冷房定格	COP暖房定格	COP冷暖平均		—	4.41		4.39			4.40	
APF（2006）				—	6.0 / 6.0						
APF（2015）				—	6.5 / 6.5						
外形寸法 H×W×D				mm	235×960×690				630×799(+91)×299(+64)		
製品質量				kg	27				41		
外装色（マンセル記号）					ホワイト(N9.3)				アイボリー（2.6Y7.6/1.1）		
電源					三相200V　50/60Hz						
電気特性	消費電力	冷房定格　[中間,中間中温,最小]		kW	1.02　[0.325、0.275、0.130]						
		暖房定格　[中間,最小]		kW	1.14　[0.360、0.220]						
		最大暖房低温		kW	2.40						
		暖房極低温		kW	—						
	運転電流(冷房定格,暖房定格)			A	冷房　3.2				暖房　3.6		
	力率(冷房定格,暖房定格)			%	冷房　92				暖房　91		
	最大運転電流			A	9.6						
	電源容量			kVA	3.33						
	始動電流			A	—						
設計圧力				MPa	高圧部　4.15				低圧部　2.55		
圧縮機	形名×個数				—				全密閉ロータリー式×1		
	電動機定格出力（極数）			kW					1.20(6P)		
	冷凍機油（種別・封入）			L					FW50S(エーテル)　0.45		
	クランクケースヒーター			kW					—		
冷媒・封入量				kg	—				R32　1.40		
送風装置	形名×個数				シロッコファン×2				プロペラファン×1		
	定格風量　冷房			m³/min	急 15.0 強 12.5 弱 10.5				42		
	定格風量　暖房			m³/min	急 15.0 強 12.5 弱 10.5				39		
	機外静圧			Pa	—				—		
	電動機定格出力（極数）			kW	《DC》　0.043　(8P)				《DC》　0.060　(8P)		
保護装置				室内側	過電流、回転信号検出、ヒューズ						
				室外側	過電流(CT方式)、高圧スイッチ、圧縮機吐出温度サーミスター						
配管	冷媒配管長			m	最小　3m　最大　50m						
	高低差			m	外上30m　外下15m						
	冷媒	ガス管		mm	φ12.7（フレア）				φ12.7（フレア）		
		液管		mm	φ6.35（フレア）				φ6.35（フレア）		
	ドレン口	室内側			VP20（外径φ26）						
		室外側			ビニールホース接続（内径φ16：現地調達） （別売品　ドレンソケット取付け時）						
運転 SW（温度設定範囲）				℃	リモコン（冷・ドライ 18～30、 暖房 16～30、 冷暖自動 17～27）						
外気運転範囲				℃	冷房　-15～50DB				暖房　-20～24DB		
ダクト接続口				mm	—				—		
外気導入口				mm	φ100						
エアーフィルター					ロングライフフィルター						
運転音（SPL）				dB(A)	冷房	急　38	暖房	急　38	冷房	標準　46	暖房	標準　47
						強　34		強　34		静音1　44		静音1　45
						弱　29		弱　29		静音2　42		静音2　43
										静音3　40		静音3　41
運転音（PWL）				dB(A)	冷	急　56	暖	急　56	冷	標準　64	暖	標準　64
高圧ガス保安法区分					届出不要						
法定冷凍トン					1.12						
主要付属品					据付説明書、配管断熱材 ドレンホース、ホースバンド						
IP コード					IPX0				IPX4		

※　APF、COP、消費電力量、運転電流、力率はナノイーXをオフにした時のものです。
※　室外ユニットの品番末尾J付きは耐重塩害仕様品を示します。
※　室内ユニットの仕様は室内ユニット１台あたりの値です。
※　総合品番にはエコナビセンサーCZ-CSEN1と多機能ワイヤードリモコンCZ-10RT5を含みます。
※　性能・電気特性はJIS B8616に基づいた値です。
　(冷房時：室内吸込空気温度27℃DB・19℃WB, 室外吸込空気温度35℃DB)
　(暖房時(標準)：室内吸込空気温度20℃DB・15℃WB以下、室外吸込空気温度7℃DB・6℃WB)
　(暖房時(低温)：室内吸込空気温度20℃DB・15℃WB以下、室外吸込空気温度2℃DB・1℃WB)
※　室外の外形寸法欄( )内は、最大寸法の値です。
※　運転音(PWL：音響パワーレベル)はJIS B8616に基づいた値です。
　運転音(SPL：音圧レベル)は、室外ユニット正面1m高さ1.5m、室内ユニット正面1m下方1mの値です。
　急：5速中最大(レベル5)、強：5速中中間(レベル3)、弱：5速中最小(レベル1)のときの値です。
　実際に据え付けますと、周囲の騒音や反響などにより表示値より大きくなるのが普通です。
※　工場出荷時の冷媒量で保証しています配管長は30m（シングル設置時)までです。
※　-5℃以下で冷房運転をする場合には、室外ユニットに別売品の防風板と防雪ダクト(側面・背面)を取り付けてください。
※　設置スペース、サービススペースについては外形寸法図をご確認ください。
※　室内熱負荷に対して、過大な空調機を設置すると、室内の温度や湿度の変化が頻繁となり、室内環境や建物に結露の発生などの影響をおよぼす事があります。
※　室内ユニットの下には、濡れて困るものは置かないでください。湿度がRH80%以上の場合は、露が落ちることがあります。

■XEPHY Premium（ハイグレードタイプ）

形名					天井吊形（シングル）《三相電源》						
総合品番					PA-P56T7GB						
室内・室外ユニット品番					CS-P56T7B				CU-P56G7B(J)		
パネル品番					—				—		
能力	冷房定格(最小～最大)[中間,中間中温,最小中温]			kW	5.0(1.2～5.6)　[2.3、2.4、1.3]						
	暖房定格(最小～最大)[中間,最小]			kW	5.6(1.4～7.5)　[2.6、1.4]						
	最大暖房低温			kW	5.9						
冷房定格時の顕熱比				—	0.75						
COP冷房定格	COP暖房定格	COP冷暖平均		—	4.10		4.06			4.08	
APF（2006）				—	5.7 / 5.7						
APF（2015）				—	6.3 / 6.3						
外形寸法 H×W×D				mm	235×960×690				630×799(+91)×299(+64)		
製品質量				kg	27				41		
外装色（マンセル記号）					ホワイト(N9.3)				アイボリー（2.6Y7.6/1.1）		
電源					三相200V　50/60Hz						
電気特性	消費電力	冷房定格　[中間,中間中温,最小]		kW	1.22　[0.365、0.310、0.145]						
		暖房定格　[中間,最小]		kW	1.38　[0.425、0.245]						
		最大暖房低温		kW	2.58						
		暖房極低温		kW	—						
	運転電流(冷房定格,暖房定格)			A	冷房　3.9				暖房　4.5		
	力率(冷房定格,暖房定格)			%	冷房　90				暖房　89		
	最大運転電流			A	9.8						
	電源容量			kVA	3.39						
	始動電流			A	—						
設計圧力				MPa	高圧部　4.15				低圧部　2.55		
圧縮機	形名×個数				—				全密閉ロータリー式×1		
	電動機定格出力（極数）			kW					1.50(6P)		
	冷凍機油（種別・封入）			L					FW50S(エーテル)　0.45		
	クランクケースヒーター			kW					—		
冷媒・封入量				kg	—				R32　1.40		
送風装置	形名×個数				シロッコファン×2				プロペラファン×1		
	定格風量　冷房			m³/min	急 15.0 強 12.5 弱 10.5				42		
	定格風量　暖房			m³/min	急 15.0 強 12.5 弱 10.5				39		
	機外静圧			Pa	—				—		
	電動機定格出力（極数）			kW	《DC》　0.043　(8P)				《DC》　0.060　(8P)		
保護装置				室内側	過電流、回転信号検出、ヒューズ						
				室外側	過電流(CT方式)、高圧スイッチ、圧縮機吐出温度サーミスター						
配管	冷媒配管長			m	最小　3m　最大　50m						
	高低差			m	外上30m　外下15m						
	冷媒	ガス管		mm	φ12.7（フレア）				φ12.7（フレア）		
		液管		mm	φ6.35（フレア）				φ6.35（フレア）		
	ドレン口	室内側			VP20（外径φ26）						
		室外側			ビニールホース接続（内径φ16：現地調達） （別売品　ドレンソケット取付け時）						
運転 SW（温度設定範囲）				℃	リモコン（冷・ドライ 18～30、 暖房 16～30、 冷暖自動 17～27）						
外気運転範囲				℃	冷房　-15～50DB				暖房　-20～24DB		
ダクト接続口				mm	—				—		
外気導入口				mm	φ100						
エアーフィルター					ロングライフフィルター						
運転音（SPL）				dB(A)	冷房	急　38	暖房	急　38	冷房	標準　46	暖房	標準　47
						強　34		強　34		静音1　44		静音1　45
						弱　29		弱　29		静音2　42		静音2　43
										静音3　40		静音3　41
運転音（PWL）				dB(A)	冷	急　56	暖	急　56	冷	標準　64	暖	標準　64
高圧ガス保安法区分					届出不要						
法定冷凍トン					1.12						
主要付属品					据付説明書、配管断熱材 ドレンホース、ホースバンド						
IP コード					IPX0				IPX4		

※　APF、COP、消費電力量、運転電流、力率はナノイーXをオフにした時のものです。
※　室外ユニットの品番末尾J付きは耐重塩害仕様品を示します。
※　室内ユニットの仕様は室内ユニット１台あたりの値です。
※　総合品番にはエコナビセンサーCZ-CSEN1と多機能ワイヤードリモコンCZ-10RT5を含みます。
※　性能・電気特性はJIS B8616に基づいた値です。
　(冷房時：室内吸込空気温度27℃DB・19℃WB, 室外吸込空気温度35℃DB)
　(暖房時(標準)：室内吸込空気温度20℃DB・15℃WB以下、室外吸込空気温度7℃DB・6℃WB)
　(暖房時(低温)：室内吸込空気温度20℃DB・15℃WB以下、室外吸込空気温度2℃DB・1℃WB)
※　室外の外形寸法欄( )内は、最大寸法の値です。
※　運転音(PWL：音響パワーレベル)はJIS B8616に基づいた値です。
　運転音(SPL：音圧レベル)は、室外ユニット正面1m高さ1.5m、室内ユニット正面1m下方1mの値です。
　急：5速中最大(レベル5)、強：5速中中間(レベル3)、弱：5速中最小(レベル1)のときの値です。
　実際に据え付けますと、周囲の騒音や反響などにより表示値より大きくなるのが普通です。
※　工場出荷時の冷媒量で保証しています配管長は30m（シングル設置時)までです。
※　-5℃以下で冷房運転をする場合には、室外ユニットに別売品の防風板と防雪ダクト(側面・背面)を取り付けてください。
※　設置スペース、サービススペースについては外形寸法図をご確認ください。
※　室内熱負荷に対して、過大な空調機を設置すると、室内の温度や湿度の変化が頻繁となり、室内環境や建物に結露の発生などの影響をおよぼす事があります。
※　室内ユニットの下には、濡れて困るものは置かないでください。湿度がRH80%以上の場合は、露が落ちることがあります。

■XEPHY Premium（ハイグレードタイプ）

形名					天井吊形（シングル）《三相電源》						
総合品番					PA-P63T7GB						
室内・室外ユニット品番					CS-P63T7B				CU-P63G7B(J)		
パネル品番					—				—		
能力	冷房定格(最小～最大)[中間,中間中温,最小中温]			kW	5.6(1.3～6.3)　[2.7、2.9、1.4]						
	暖房定格(最小～最大)[中間,最小]			kW	6.3(1.4～8.0)　[2.9、1.6]						
	最大暖房低温			kW	6.6						
冷房定格時の顕熱比				—	0.81						
COP冷房定格	COP暖房定格	COP冷暖平均		—	4.41		4.53			4.47	
APF（2006）				—	6.3 / 6.3						
APF（2015）				—	6.9 / 6.9						
外形寸法 H×W×D				mm	235×1275×690				630×799(+91)×299(+64)		
製品質量				kg	33				41		
外装色（マンセル記号）					ホワイト(N9.3)				アイボリー（2.6Y7.6/1.1）		
電源					三相200V　50/60Hz						
電気特性	消費電力	冷房定格　[中間,中間中温,最小]		kW	1.27　[0.409、0.348、0.168]						
		暖房定格　[中間,最小]		kW	1.39　[0.422、0.235]						
		最大暖房低温		kW	2.57						
		暖房極低温		kW	—						
	運転電流(冷房定格,暖房定格)			A	冷房　3.9				暖房　4.3		
	力率(冷房定格,暖房定格)			%	冷房　93				暖房　93		
	最大運転電流			A	9.9						
	電源容量			kVA	3.43						
	始動電流			A	—						
設計圧力				MPa	高圧部　4.15				低圧部　2.55		
圧縮機	形名×個数				—				全密閉ロータリー式×1		
	電動機定格出力（極数）			kW					1.50(6P)		
	冷凍機油（種別・封入）			L					FW50S(エーテル)　0.45		
	クランクケースヒーター			kW					—		
冷媒・封入量				kg	—				R32　1.40		
送風装置	形名×個数				シロッコファン×3				プロペラファン×1		
	定格風量　冷房			m³/min	急 20.0 強 17.0 弱 14.5				44		
	定格風量　暖房			m³/min	急 20.0 強 17.0 弱 14.5				42		
	機外静圧			Pa	—				—		
	電動機定格出力（極数）			kW	《DC》　0.074　(8P)				《DC》　0.060　(8P)		
保護装置				室内側	過電流、回転信号検出、ヒューズ						
				室外側	過電流(CT方式)、高圧スイッチ、圧縮機吐出温度サーミスター						
配管	冷媒配管長			m	最小　3m　最大　50m						
	高低差			m	外上30m　外下15m						
	冷媒	ガス管		mm	φ12.7（フレア）				φ12.7（フレア）		
		液管		mm	φ6.35（フレア）				φ6.35（フレア）		
	ドレン口	室内側			VP20（外径φ26）						
		室外側			ビニールホース接続（内径φ16：現地調達） （別売品　ドレンソケット取付け時）						
運転 SW（温度設定範囲）				℃	リモコン（冷・ドライ 18～30、 暖房 16～30、 冷暖自動 17～27）						
外気運転範囲				℃	冷房　-15～50DB				暖房　-20～24DB		
ダクト接続口				mm	—				—		
外気導入口				mm	φ100						
エアーフィルター					ロングライフフィルター						
運転音（SPL）				dB(A)	冷房	急　38	暖房	急　38	冷房	標準　48	暖房	標準　49
						強　34		強　34		静音1　46		静音1　47
						弱　31		弱　31		静音2　44		静音2　45
										静音3　42		静音3　43
運転音（PWL）				dB(A)	冷	急　56	暖	急　56	冷	標準　65	暖	標準　66
高圧ガス保安法区分					届出不要						
法定冷凍トン					1.12						
主要付属品					据付説明書、配管断熱材 ドレンホース、ホースバンド						
IP コード					IPX0				IPX4		

※　APF、COP、消費電力量、運転電流、力率はナノイーXをオフにした時のものです。
※　室外ユニットの品番末尾J付きは耐重塩害仕様品を示します。
※　室内ユニットの仕様は室内ユニット１台あたりの値です。
※　総合品番にはエコナビセンサーCZ-CSEN1と多機能ワイヤードリモコンCZ-10RT5を含みます。
※　性能・電気特性はJIS B8616に基づいた値です。
　(冷房時：室内吸込空気温度27℃DB・19℃WB, 室外吸込空気温度35℃DB)
　(暖房時(標準)：室内吸込空気温度20℃DB・15℃WB以下、室外吸込空気温度7℃DB・6℃WB)
　(暖房時(低温)：室内吸込空気温度20℃DB・15℃WB以下、室外吸込空気温度2℃DB・1℃WB)
※　室外の外形寸法欄( )内は、最大寸法の値です。
※　運転音(PWL：音響パワーレベル)はJIS B8616に基づいた値です。
　運転音(SPL：音圧レベル)は、室外ユニット正面1m高さ1.5m、室内ユニット正面1m下方1mの値です。
　急：5速中最大(レベル5)、強：5速中中間(レベル3)、弱：5速中最小(レベル1)のときの値です。
　実際に据え付けますと、周囲の騒音や反響などにより表示値より大きくなるのが普通です。
※　工場出荷時の冷媒量で保証しています配管長は30m（シングル設置時)までです。
※　-5℃以下で冷房運転をする場合には、室外ユニットに別売品の防風板と防雪ダクト(側面・背面)を取り付けてください。
※　設置スペース、サービススペースについては外形寸法図をご確認ください。
※　室内熱負荷に対して、過大な空調機を設置すると、室内の温度や湿度の変化が頻繁となり、室内環境や建物に結露の発生などの影響をおよぼす事があります。
※　室内ユニットの下には、濡れて困るものは置かないでください。湿度がRH80%以上の場合は、露が落ちることがあります。

■XEPHY Premium（ハイグレードタイプ）

形名					天井吊形（シングル）《三相電源》							
総合品番					PA-P80T7GB							
室内・室外ユニット品番					CS-P80T7B					CU-P80G7B(J)		
パネル品番					—					—		
能力	冷房定格(最小～最大)[中間,中間中温,最小中温]			kW	7.1(1.9～8.0)　[3.2、3.4、—]							
能力	暖房定格(最小～最大)[中間,最小]			kW	8.0(1.7～10.7)　[3.6、2.0]							
能力	最大暖房低温			kW	8.6							
冷房定格時の顕熱比				—	0.74							
COP冷房定格	COP暖房定格	COP冷暖平均		—	3.94		4.21			4.08		
APF（2006）				—	6.0 / 6.0							
APF（2015）				—	6.6 / 6.6							
外形寸法 H×W×D				mm	235×1275×690					996×980×370(+80)		
製品質量				kg	33					66		
外装色（マンセル記号）					ホワイト(N9.3)					アイボリー（2.6Y7.6/1.1）		
電源					三相200V　50/60Hz							
電気特性	消費電力	冷房定格　[中間,中間中温,最小]		kW	1.80　[0.512、0.400、—]							
電気特性	消費電力	暖房定格　[中間,最小]		kW	1.90　[0.542、0.350]							
電気特性	消費電力	最大暖房低温		kW	2.96							
電気特性	消費電力	暖房極低温		kW	—							
電気特性	運転電流(冷房定格,暖房定格)			A	冷房　5.6					暖房　6.0		
電気特性	力率(冷房定格,暖房定格)			%	冷房　93					暖房　91		
電気特性	最大運転電流			A	11.4							
電気特性	電源容量			kVA	3.95							
電気特性	始動電流			A	—							
設計圧力				MPa	高圧部　4.15					低圧部　2.55		
圧縮機	形名×個数				—					全密閉ロータリー式×1		
圧縮機	電動機定格出力（極数）			kW						2.00(6P)		
圧縮機	冷凍機油（種別・封入）			L						FW50S(エーテル)　0.60		
圧縮機	クランクケースヒーター			kW						—		
冷媒・封入量				kg	—					R32　2.10		
送風装置	形名×個数				シロッコファン×3					プロペラファン×1		
送風装置	定格風量　冷房			m³/min	急 21.0 強 18.0 弱 15.5					65		
送風装置	定格風量　暖房			m³/min	急 21.0 強 18.0 弱 15.5					60		
送風装置	機外静圧			Pa	—					—		
送風装置	電動機定格出力（極数）			kW	《DC》　0.074　(8P)					《DC》　0.120　(8P)		
保護装置				室内側	過電流、回転信号検出、ヒューズ							
保護装置				室外側	過電流(CT方式)、高圧スイッチ、圧縮機吐出温度サーミスター							
配管	冷媒配管長			m	最小　3m　最大　50m							
配管	高低差			m	外上30m　外下15m							
配管	冷媒	ガス管		mm	φ15.88（フレア）					φ15.88（フレア）		
配管	冷媒	液管		mm	φ9.52（フレア）					φ9.52（フレア）		
配管	ドレン口	室内側			VP20（外径φ26）							
配管	ドレン口	室外側			VP25 （別売品　ドレンソケット取付け時）							
運転 SW（温度設定範囲）				℃	リモコン（冷・ドライ 18～30、 暖房 16～30、 冷暖自動 17～27）							
外気運転範囲				℃	冷房　-15～52DB					暖房　-20～24DB		
ダクト接続口				mm	—					—		
外気導入口				mm	φ100							
エアーフィルター					ロングライフフィルター							
運転音（SPL）				dB(A)	冷房	急　39	暖房	急　39	冷房	標準　47	暖房	標準　46
					冷房	強　35	暖房	強　35	冷房	静音1　45	暖房	静音1　44
					冷房	弱　32	暖房	弱　32	冷房	静音2　43	暖房	静音2　42
									冷房	静音3　41	暖房	静音3　40
運転音（PWL）				dB(A)	冷	急　57	暖	急　57	冷	標準　64	暖	標準　63
高圧ガス保安法区分					届出不要							
法定冷凍トン					1.45							
主要付属品					据付説明書、配管断熱材 ドレンホース、ホースバンド							
IP コード					IPX0					IPX4		

※　APF、COP、消費電力量、運転電流、力率はナノイーXをオフにした時のものです。
※　室外ユニットの品番末尾J付きは耐重塩害仕様品を示します。
※　室内ユニットの仕様は室内ユニット１台あたりの値です。
※　総合品番にはエコナビセンサーCZ-CSEN1と多機能ワイヤードリモコンCZ-10RT5を含みます。
※　性能・電気特性はJIS B8616に基づいた値です。
　(冷房時：室内吸込空気温度27℃DB・19℃WB, 室外吸込空気温度35℃DB)
　(暖房時(標準)：室内吸込空気温度20℃DB・15℃WB以下、室外吸込空気温度7℃DB・6℃WB)
　(暖房時(低温)：室内吸込空気温度20℃DB・15℃WB以下、室外吸込空気温度2℃DB・1℃WB)
※　室外の外形寸法欄( )内は、最大寸法の値です。
※　運転音(PWL：音響パワーレベル)はJIS B8616に基づいた値です。
　運転音(SPL：音圧レベル)は、室外ユニット正面1m高さ1.5m、室内ユニット正面1m下方1mの値です。
　急：5速中最大(レベル5)、強：5速中中間(レベル3)、弱：5速中最小(レベル1)のときの値です。
　実際に据え付けますと、周囲の騒音や反響などにより表示値より大きくなるのが普通です。
※　工場出荷時の冷媒量で保証しています配管長は30m（シングル設置時)までです。
※　-5℃以下で冷房運転をする場合には、室外ユニットに別売品の防風板と防雪ダクト(側面・背面)を取り付けてください。
※　設置スペース、サービススペースについては外形寸法図をご確認ください。
※　室内熱負荷に対して、過大な空調機を設置すると、室内の温度や湿度の変化が頻繁となり、室内環境や建物に結露の発生などの影響をおよぼす事があります。
※　室内ユニットの下には、濡れて困るものは置かないでください。湿度がRH80%以上の場合は、露が落ちることがあります。

■XEPHY Premium（ハイグレードタイプ）

形名					天井吊形（シングル）《三相電源》						
総合品番					PA-P112T7GB						
室内・室外ユニット品番					CS-P112T7B				CU-P112G7B(J)		
パネル品番					—				—		
能力	冷房定格(最小～最大)[中間,中間中温,最小中温]			kW	10.0(2.9～11.2) [4.5、4.8、3.0]						
能力	暖房定格(最小～最大)[中間,最小]			kW	11.2(2.6～15.6) [5.1、2.8]						
能力	最大暖房低温			kW	12.5						
冷房定格時の顕熱比				—	0.75						
COP冷房定格	COP暖房定格	COP冷暖平均		—	4.26		4.34			4.30	
APF（2006）				—	6.1 / 6.1						
APF（2015）				—	6.6 / 6.6						
外形寸法 H×W×D				mm	235×1590×690				1416×980×370(+80)		
製品質量				kg	40				102		
外装色（マンセル記号）					ホワイト(N9.3)				アイボリー（2.6Y7.6/1.1）		
電源					三相200V　50/60Hz						
電気特性	消費電力	冷房定格　[中間,中間中温,最小]		kW	2.35　[0.710、0.615、0.355]						
電気特性	消費電力	暖房定格　[中間,最小]		kW	2.58　[0.764、0.440]						
電気特性	消費電力	最大暖房低温		kW	4.37						
電気特性	消費電力	暖房極低温		kW	—						
電気特性	運転電流(冷房定格,暖房定格)			A	冷房　7.5				暖房　8.2		
電気特性	力率(冷房定格,暖房定格)			%	冷房　91				暖房　91		
電気特性	最大運転電流			A	17.6						
電気特性	電源容量			kVA	6.10						
電気特性	始動電流			A	—						
設計圧力				MPa	高圧部　4.15				低圧部　2.55		
圧縮機	形名×個数				—				全密閉ロータリー式×1		
圧縮機	電動機定格出力（極数）			kW					2.50(6P)		
圧縮機	冷凍機油（種別・封入）			L					FW50S(エーテル)　1.30		
圧縮機	クランクケースヒーター			kW					—		
冷媒・封入量				kg	—				R32　3.55		
送風装置	形名×個数				シロッコファン×4				プロペラファン×2		
送風装置	定格風量　冷房			m³/min	急 30.0 強 25.0 弱 23.0				125		
送風装置	定格風量　暖房			m³/min	急 30.0 強 25.0 弱 23.0				100		
送風装置	機外静圧			Pa	—				—		
送風装置	電動機定格出力（極数）			kW	《DC》　0.111　(8P)				《DC》　0.120+0.120　(8P)		
保護装置				室内側	過電流、回転信号検出、ヒューズ						
保護装置				室外側	過電流(CT方式)、高圧スイッチ、圧縮機吐出温度サーミスター						
配管	冷媒配管長			m	最小　5m　最大　75m						
配管	高低差			m	外上30m　外下15m						
配管	冷媒	ガス管		mm	φ15.88（フレア）				φ15.88（フレア）		
配管	冷媒	液管		mm	φ9.52（フレア）				φ9.52（フレア）		
配管	ドレンロ	室内側			VP20（外径φ26）						
配管	ドレンロ	室外側			VP25 （別売品　ドレンソケット取付け時）						
運転 SW（温度設定範囲）				℃	リモコン（冷・ドライ 18～30、 暖房 16～30、 冷暖自動 17～27）						
外気運転範囲				℃	冷房　-15～52DB				暖房　-20～24DB		
ダクト接続口				mm	—				—		
外気導入口				mm	φ100						
エアーフィルター					ロングライフフィルター						
運転音（SPL）				dB(A)	冷房 急　42	暖房 急　42	冷房 標準　51	暖房 標準　50			
運転音（SPL）					冷房 強　37	暖房 強　37	冷房 静音1　49	暖房 静音1　48			
運転音（SPL）					冷房 弱　35	暖房 弱　35	冷房 静音2　47	暖房 静音2　46			
運転音（SPL）							冷房 静音3　44	暖房 静音3　43			
運転音（PWL）				dB(A)	冷 急　60	暖 急　60	冷 標準　68	暖 標準　67			
高圧ガス保安法区分					届出不要						
法定冷凍トン					2.33						
主要付属品					据付説明書、配管断熱材 ドレンホース、ホースバンド						
IP コード					IPX0				IPX4		

※　APF、COP、消費電力量、運転電流、力率はナノイーXをオフにした時のものです。
※　室外ユニットの品番末尾J付きは耐重塩害仕様品を示します。
※　室内ユニットの仕様は室内ユニット１台あたりの値です。
※　総合品番にはエコナビセンサーCZ-CSEN1と多機能ワイヤードリモコンCZ-10RT5を含みます。
※　性能・電気特性はJIS B8616に基づいた値です。
　(冷房時：室内吸込空気温度27℃DB・19℃WB, 室外吸込空気温度35℃DB)
　(暖房時(標準)：室内吸込空気温度20℃DB・15℃WB以下、室外吸込空気温度7℃DB・6℃WB)
　(暖房時(低温)：室内吸込空気温度20℃DB・15℃WB以下、室外吸込空気温度2℃DB・1℃WB)
※　室外の外形寸法欄( )内は、最大寸法の値です。
※　運転音(PWL：音響パワーレベル)はJIS B8616に基づいた値です。
　運転音(SPL：音圧レベル)は、室外ユニット正面1m高さ1.5m、室内ユニット正面1m下方1mの値です。
　急：5速中最大(レベル5)、強：5速中中間(レベル3)、弱：5速中最小(レベル1)のときの値です。
　実際に据え付けますと、周囲の騒音や反響などにより表示値より大きくなるのが普通です。
※　工場出荷時の冷媒量で保証しています配管長は30m（シングル設置時)までです。
※　-5℃以下で冷房運転をする場合には、室外ユニットに別売品の防風板と防雪ダクト(側面・背面)を取り付けてください。
※　設置スペース、サービススペースについては外形寸法図をご確認ください。
※　室内熱負荷に対して、過大な空調機を設置すると、室内の温度や湿度の変化が頻繁となり、室内環境や建物に結露の発生などの影響をおよぼす事があります。
※　室内ユニットの下には、濡れて困るものは置かないでください。湿度がRH80%以上の場合は、露が落ちることがあります。

■XEPHY Premium（ハイグレードタイプ）

形名					天井吊形（シングル）《三相電源》								
総合品番					PA-P140T7GB								
室内・室外ユニット品番					CS-P140T7B					CU-P140G7B(J)			
パネル品番					—					—			
能力	冷房定格(最小～最大)[中間,中間中温,最小中温]			kW	12.5(3.2～14.0) [5.7、6.0、3.2]								
能力	暖房定格(最小～最大)[中間,最小]			kW	14.0(2.6～18.0) [6.3、3.5]								
能力	最大暖房低温			kW	13.6								
冷房定格時の顕熱比				—	0.72								
COP冷房定格	COP暖房定格	COP冷暖平均		—	3.59		3.86			3.73			
APF（2006）				—	5.6 / 5.6								
APF（2015）				—	6.2 / 6.2								
外形寸法 H×W×D				mm	235×1590×690					1416×980×370(+80)			
製品質量				kg	40					102			
外装色（マンセル記号）					ホワイト(N9.3)					アイボリー（2.6Y7.6/1.1）			
電源					三相200V　50/60Hz								
電気特性	消費電力	冷房定格　[中間,中間中温,最小]		kW	3.48　[0.970、0.830、0.380]								
電気特性	消費電力	暖房定格　[中間,最小]		kW	3.63　[0.995、0.568]								
電気特性	消費電力	最大暖房低温		kW	4.99								
電気特性	消費電力	暖房極低温		kW	—								
電気特性	運転電流(冷房定格,暖房定格)			A	冷房　10.8					暖房　11.3			
電気特性	力率(冷房定格,暖房定格)			%	冷房　93					暖房　93			
電気特性	最大運転電流			A	21.2								
電気特性	電源容量			kVA	7.34								
電気特性	始動電流			A	—								
設計圧力				MPa	高圧部　4.15					低圧部　2.55			
圧縮機	形名×個数				—					全密閉ロータリー式×1			
圧縮機	電動機定格出力（極数）			kW						2.80(6P)			
圧縮機	冷凍機油（種別・封入）			L						FW50S(エーテル)　1.30			
圧縮機	クランクケースヒーター			kW						—			
冷媒・封入量				kg	—					R32　3.55			
送風装置	形名×個数				シロッコファン×4					プロペラファン×2			
送風装置	定格風量　冷房			m³/min	急 34.0 強 28.0 弱 24.0					125			
送風装置	定格風量　暖房			m³/min	急 34.0 強 28.0 弱 24.0					100			
送風装置	機外静圧			Pa	—					—			
送風装置	電動機定格出力（極数）			kW	《DC》　0.111　(8P)					《DC》　0.120+0.120　(8P)			
保護装置				室内側	過電流、回転信号検出、ヒューズ								
保護装置				室外側	過電流(CT方式)、高圧スイッチ、圧縮機吐出温度サーミスター								
配管	冷媒配管長			m	最小　5m　最大　75m								
配管	高低差			m	外上30m　外下15m								
配管	冷媒	ガス管		mm	φ15.88（フレア）					φ15.88（フレア）			
配管	冷媒	液管		mm	φ9.52（フレア）					φ9.52（フレア）			
配管	ドレンロ	室内側			VP20（外径φ26）								
配管	ドレンロ	室外側			VP25 （別売品　ドレンソケット取付け時）								
運転 SW（温度設定範囲）				℃	リモコン（冷・ドライ 18～30、 暖房 16～30、 冷暖自動 17～27）								
外気運転範囲				℃	冷房　-15～52DB					暖房　-20～24DB			
ダクト接続口				mm	—					—			
外気導入口				mm	φ100								
エアーフィルター					ロングライフフィルター								
運転音（SPL）				dB(A)	冷房	急　46	暖房	急　46	冷房	標準　51	暖房	標準　51	
運転音（SPL）				dB(A)	冷房	強　40	暖房	強　40	冷房	静音1　49	暖房	静音1　49	
運転音（SPL）				dB(A)	冷房	弱　36	暖房	弱　36	冷房	静音2　47	暖房	静音2　47	
運転音（SPL）				dB(A)					冷房	静音3　44	暖房	静音3　44	
運転音（PWL）				dB(A)	冷	急　64	暖	急　64	冷	標準　69	暖	標準　69	
高圧ガス保安法区分					届出不要								
法定冷凍トン					2.62								
主要付属品					据付説明書、配管断熱材 ドレンホース、ホースバンド								
IP コード					IPX0					IPX4			

※　APF、COP、消費電力量、運転電流、力率はナノイーXをオフにした時のものです。
※　室外ユニットの品番末尾J付きは耐重塩害仕様品を示します。
※　室内ユニットの仕様は室内ユニット１台あたりの値です。
※　総合品番にはエコナビセンサーCZ-CSEN1と多機能ワイヤードリモコンCZ-10RT5を含みます。
※　性能・電気特性はJIS B8616に基づいた値です。
　(冷房時：室内吸込空気温度27℃DB・19℃WB, 室外吸込空気温度35℃DB)
　(暖房時(標準)：室内吸込空気温度20℃DB・15℃WB以下、室外吸込空気温度7℃DB・6℃WB)
　(暖房時(低温)：室内吸込空気温度20℃DB・15℃WB以下、室外吸込空気温度2℃DB・1℃WB)
※　室外の外形寸法欄( )内は、最大寸法の値です。
※　運転音(PWL：音響パワーレベル)はJIS B8616に基づいた値です。
　運転音(SPL：音圧レベル)は、室外ユニット正面1m高さ1.5m、室内ユニット正面1m下方1mの値です。
　急：5速中最大(レベル5)、強：5速中中間(レベル3)、弱：5速中最小(レベル1)のときの値です。
　実際に据え付けますと、周囲の騒音や反響などにより表示値より大きくなるのが普通です。
※　工場出荷時の冷媒量で保証しています配管長は30m（シングル設置時)までです。
※　-5℃以下で冷房運転をする場合には、室外ユニットに別売品の防風板と防雪ダクト(側面・背面)を取り付けてください。
※　設置スペース、サービススペースについては外形寸法図をご確認ください。
※　室内熱負荷に対して、過大な空調機を設置すると、室内の温度や湿度の変化が頻繁となり、室内環境や建物に結露の発生などの影響をおよぼす事があります。
※　室内ユニットの下には、濡れて困るものは置かないでください。湿度がRH80%以上の場合は、露が落ちることがあります。

■XEPHY Premium（ハイグレードタイプ）

形名					天井吊形（シングル）《三相電源》						
総合品番					PA-P160T7GB						
室内・室外ユニット品番					CS-P160T7B				CU-P160G7B(J)		
パネル品番					—				—		
能力	冷房定格(最小～最大)[中間,中間中温,最小中温]			kW	14.0(3.6～16.0) [6.3、6.6、3.7]						
能力	暖房定格(最小～最大)[中間,最小]			kW	16.0(3.5～19.0) [7.2、4.0]						
能力	最大暖房低温			kW	14.5						
冷房定格時の顕熱比				—	0.70						
COP冷房定格	COP暖房定格	COP冷暖平均		—	3.23		3.62		3.43		
APF（2006）				—	5.3 / 5.3						
APF（2015）				—	5.8 / 5.8						
外形寸法 H×W×D				mm	235×1590×690				1416×980×370(+80)		
製品質量				kg	40				105		
外装色（マンセル記号）					ホワイト(N9.3)				アイボリー（2.6Y7.6/1.1）		
電源					三相200V　50/60Hz						
電気特性	消費電力	冷房定格　[中間,中間中温,最小]		kW	4.33　[1.14、1.03、0.445]						
電気特性	消費電力	暖房定格　[中間,最小]		kW	4.42　[1.19、0.640]						
電気特性	消費電力	最大暖房低温		kW	5.30						
電気特性	消費電力	暖房極低温		kW	—						
電気特性	運転電流(冷房定格,暖房定格)			A	冷房　13.4				暖房　13.7		
電気特性	力率(冷房定格,暖房定格)			%	冷房　93				暖房　93		
電気特性	最大運転電流			A	22.2						
電気特性	電源容量			kVA	7.69						
電気特性	始動電流			A	—						
設計圧力				MPa	高圧部　4.15				低圧部　2.55		
圧縮機	形名×個数				—				全密閉ロータリー式×1		
圧縮機	電動機定格出力（極数）			kW					3.00(6P)		
圧縮機	冷凍機油（種別・封入）			L					FW50S(エーテル)　1.30		
圧縮機	クランクケースヒーター			kW					—		
冷媒・封入量				kg	—				R32　3.80		
送風装置	形名×個数				シロッコファン×4				プロペラファン×2		
送風装置	定格風量　冷房			m³/min	急 35.0 強 29.0 弱 25.0				125		
送風装置	定格風量　暖房			m³/min	急 35.0 強 29.0 弱 25.0				95		
送風装置	機外静圧			Pa	—				—		
送風装置	電動機定格出力（極数）			kW	《DC》　0.111　(8P)				《DC》　0.120+0.120　(8P)		
保護装置				室内側	過電流、回転信号検出、ヒューズ						
保護装置				室外側	過電流(CT方式)、高圧スイッチ、圧縮機吐出温度サーミスター						
配管	冷媒配管長			m	最小　5m　最大　75m						
配管	高低差			m	外上30m　外下15m						
配管	冷媒	ガス管		mm	φ15.88（フレア）				φ15.88（フレア）		
配管	冷媒	液管		mm	φ9.52（フレア）				φ9.52（フレア）		
配管	ドレンロ	室内側			VP20（外径φ26）						
配管	ドレンロ	室外側			VP25 （別売品　ドレンソケット取付け時）						
運転 SW（温度設定範囲）				℃	リモコン（冷・ドライ 18～30、 暖房 16～30、 冷暖自動 17～27）						
外気運転範囲				℃	冷房　-15～52DB				暖房　-20～24DB		
ダクト接続口				mm	—				—		
外気導入口				mm	φ100						
エアーフィルター					ロングライフフィルター						
運転音（SPL）				dB(A)	冷房	急　47	暖房	急　47	冷房	標準　52	暖房	標準　51
						強　41		強　41		静音1　50		静音1　49
						弱　37		弱　37		静音2　48		静音2　47
										静音3　45		静音3　44
運転音（PWL）				dB(A)	冷	急　65	暖	急　65	冷	標準　70	暖	標準　69
高圧ガス保安法区分					届出不要						
法定冷凍トン					2.88						
主要付属品					据付説明書、配管断熱材 ドレンホース、ホースバンド						
IP コード					IPX0				IPX4		

※　APF、COP、消費電力量、運転電流、力率はナノイーXをオフにした時のものです。
※　室外ユニットの品番末尾J付きは耐重塩害仕様品を示します。
※　室内ユニットの仕様は室内ユニット１台あたりの値です。
※　総合品番にはエコナビセンサーCZ-CSEN1と多機能ワイヤードリモコンCZ-10RT5を含みます。
※　性能・電気特性はJIS B8616に基づいた値です。
　(冷房時：室内吸込空気温度27℃DB・19℃WB, 室外吸込空気温度35℃DB)
　(暖房時(標準)：室内吸込空気温度20℃DB・15℃WB以下、室外吸込空気温度7℃DB・6℃WB)
　(暖房時(低温)：室内吸込空気温度20℃DB・15℃WB以下、室外吸込空気温度2℃DB・1℃WB)
※　室外の外形寸法欄( )内は、最大寸法の値です。
※　運転音(PWL：音響パワーレベル)はJIS B8616に基づいた値です。
　運転音(SPL：音圧レベル)は、室外ユニット正面1m高さ1.5m、室内ユニット正面1m下方1mの値です。
　急：5速中最大(レベル5)、強：5速中中間(レベル3)、弱：5速中最小(レベル1)のときの値です。
　実際に据え付けますと、周囲の騒音や反響などにより表示値より大きくなるのが普通です。
※　工場出荷時の冷媒量で保証しています配管長は30m（シングル設置時)までです。
※　-5℃以下で冷房運転をする場合には、室外ユニットに別売品の防風板と防雪ダクト(側面・背面)を取り付けてください。
※　設置スペース、サービススペースについては外形寸法図をご確認ください。
※　室内熱負荷に対して、過大な空調機を設置すると、室内の温度や湿度の変化が頻繁となり、室内環境や建物に結露の発生などの影響をおよぼす事があります。
※　室内ユニットの下には、濡れて困るものは置かないでください。湿度がRH80%以上の場合は、露が落ちることがあります。

■XEPHY Premium（ハイグレードタイプ）

形名				天井吊形（シングル）《単相電源》		
総合品番				PA-P40T7SGB		
室内・室外ユニット品番				CS-P40T7B	CU-P40G7SB(J)	
パネル品番				—	—	
能力	冷房定格(最小～最大)[中間,中間中温,最小中温]		kW	3.6(1.1～4.0)　[1.7、1.8、1.2]		
	暖房定格(最小～最大)[中間,最小]		kW	4.0(1.0～5.6)　[1.8、1.0]		
	最大暖房低温		kW	5.2		
冷房定格時の顕熱比			—	0.85		
COP冷房定格	COP暖房定格	COP冷暖平均	—	4.62	4.76	4.69
APF（2006）			—	6.3 / 6.3		
APF（2015）			—	6.7 / 6.7		
外形寸法 H×W×D			mm	235×960×690	630×799(+91)×299(+64)	
製品質量			kg	27	40	
外装色（マンセル記号）				ホワイト(N9.3)	アイボリー（2.6Y7.6/1.1）	
電源				単相200V　50/60Hz		
電気特性	消費電力	冷房定格　[中間,中間中温,最小]	kW	0.780　[0.255、0.215、0.130]		
		暖房定格　[中間,最小]	kW	0.840　[0.275、0.165]		
		最大暖房低温	kW	2.10		
		暖房極低温	kW	—		
	運転電流(冷房定格,暖房定格)		A	冷房　4.3	暖房　4.6	
	力率(冷房定格,暖房定格)		%	冷房　91	暖房　91	
	最大運転電流		A	15.6		
	電源容量		kVA	3.12		
	始動電流		A	—		
設計圧力			MPa	高圧部　4.15	低圧部　2.55	
圧縮機	形名×個数			—	全密閉ロータリー式×1	
	電動機定格出力（極数）		kW		1.10(6P)	
	冷凍機油（種別・封入）		L		FW50S(エーテル)　0.45	
	クランクケースヒーター		kW		—	
冷媒・封入量			kg	—	R32　1.25	
送風装置	形名×個数			シロッコファン×2	プロペラファン×1	
	定格風量　冷房		m³/min	急 14.0 強 12.0 弱 10.5	41	
	定格風量　暖房		m³/min	急 14.0 強 12.0 弱 10.5	41	
	機外静圧		Pa	—	—	
	電動機定格出力（極数）		kW	《DC》　0.043　(8P)	《DC》　0.060　(8P)	
保護装置			室内側	過電流、回転信号検出、ヒューズ		
			室外側	過電流(CT方式)、高圧スイッチ、圧縮機吐出温度サーミスター		
配管	冷媒配管長		m	最小　3m　最大　50m		
	高低差		m	外上30m　外下15m		
	冷媒	ガス管	mm	φ12.7（フレア）	φ12.7（フレア）	
		液管	mm	φ6.35（フレア）	φ6.35（フレア）	
	ドレン口	室内側		VP20（外径φ26）		
		室外側		ビニールホース接続（内径φ16：現地調達） （別売品　ドレンソケット取付け時）		
運転 SW（温度設定範囲）			℃	リモコン（冷・ドライ 18～30、 暖房 16～30、 冷暖自動 17～27）		
外気運転範囲			℃	冷房　-15～50DB	暖房　-20～24DB	
ダクト接続口			mm	—	—	
外気導入口			mm	φ100		
エアーフィルター				ロングライフフィルター		
運転音（SPL）			dB(A)	冷房 急 36 / 強 33 / 弱 29	暖房 急 36 / 強 33 / 弱 29	冷房 標準 44 / 静音1 42 / 静音2 40 / 静音3 38
				暖房 標準 45 / 静音1 43 / 静音2 41 / 静音3 39		
運転音（PWL）			dB(A)	冷房 急 54	暖房 急 54	冷房 標準 62 / 暖房 標準 63
高圧ガス保安法区分				届出不要		
法定冷凍トン				1.05		
主要付属品				据付説明書、配管断熱材 ドレンホース、ホースバンド		
IP コード				IPX0	IPX4	

※　APF、COP、消費電力量、運転電流、力率はナノイーXをオフにした時のものです。
※　室外ユニットの品番末尾J付きは耐重塩害仕様品を示します。
※　室内ユニットの仕様は室内ユニット１台あたりの値です。
※　総合品番にはエコナビセンサーCZ-CSEN1と多機能ワイヤードリモコンCZ-10RT5を含みます。
※　性能・電気特性はJIS B8616に基づいた値です。
　(冷房時：室内吸込空気温度27℃DB・19℃WB, 室外吸込空気温度35℃DB)
　(暖房時(標準)：室内吸込空気温度20℃DB・15℃WB以下、室外吸込空気温度7℃DB・6℃WB)
　(暖房時(低温)：室内吸込空気温度20℃DB・15℃WB以下、室外吸込空気温度2℃DB・1℃WB)
※　室外の外形寸法欄( )内は、最大寸法の値です。
※　運転音(PWL：音響パワーレベル)はJIS B8616に基づいた値です。
　運転音(SPL：音圧レベル)は、室外ユニット正面1m高さ1.5m、室内ユニット正面1m下方1mの値です。
　急：5速中最大(レベル5)、強：5速中中間(レベル3)、弱：5速中最小(レベル1)のときの値です。
　実際に据え付けますと、周囲の騒音や反響などにより表示値より大きくなるのが普通です。
※　工場出荷時の冷媒量で保証しています配管長は30m（シングル設置時)までです。
※　-5℃以下で冷房運転をする場合には、室外ユニットに別売品の防風板と防雪ダクト(側面・背面)を取り付けてください。
※　設置スペース、サービススペースについては外形寸法図をご確認ください。
※　室内熱負荷に対して、過大な空調機を設置すると、室内の温度や湿度の変化が頻繁となり、室内環境や建物に結露の発生などの影響をおよぼす事があります。
※　室内ユニットの下には、濡れて困るものは置かないでください。湿度がRH80%以上の場合は、露が落ちることがあります。

■XEPHY Premium（ハイグレードタイプ）

形名					天井吊形（シングル）《単相電源》						
総合品番					PA-P45T7SGB						
室内・室外ユニット品番					CS-P45T7B				CU-P45G7SB(J)		
パネル品番					—				—		
能力	冷房定格(最小～最大)[中間,中間中温,最小中温]			kW	4.0(1.1～4.5)　[1.8、1.9、1.2]						
	暖房定格(最小～最大)[中間,最小]			kW	4.5(1.2～6.3)　[2.1、1.2]						
	最大暖房低温			kW	5.5						
冷房定格時の顕熱比				—	0.80						
COP冷房定格	COP暖房定格	COP冷暖平均		—	4.35		4.50			4.43	
APF（2006）				—	6.1 / 6.1						
APF（2015）				—	6.6 / 6.6						
外形寸法 H×W×D				mm	235×960×690				630×799(+91)×299(+64)		
製品質量				kg	27				40		
外装色（マンセル記号）					ホワイト(N9.3)				アイボリー（2.6Y7.6/1.1）		
電源					単相200V　50/60Hz						
電気特性	消費電力	冷房定格　[中間,中間中温,最小]		kW	0.920　[0.270、0.230、0.130]						
		暖房定格　[中間,最小]		kW	1.00　[0.330、0.190]						
		最大暖房低温		kW	2.25						
		暖房極低温		kW	—						
	運転電流(冷房定格,暖房定格)			A	冷房　5.1				暖房　5.5		
	力率(冷房定格,暖房定格)			%	冷房　90				暖房　91		
	最大運転電流			A	16.1						
	電源容量			kVA	3.22						
	始動電流			A	—						
設計圧力				MPa	高圧部　4.15				低圧部　2.55		
圧縮機	形名×個数				—				全密閉ロータリー式×1		
	電動機定格出力（極数）			kW					1.10(6P)		
	冷凍機油（種別・封入）			L					FW50S(エーテル)　0.45		
	クランクケースヒーター			kW					—		
冷媒・封入量				kg	—				R32　1.25		
送風装置	形名×個数				シロッコファン×2				プロペラファン×1		
	定格風量　冷房			m³/min	急 14.0 強 12.0 弱 10.5				41		
	定格風量　暖房			m³/min	急 14.0 強 12.0 弱 10.5				41		
	機外静圧			Pa	—				—		
	電動機定格出力（極数）			kW	《DC》　0.043　(8P)				《DC》　0.060　(8P)		
保護装置				室内側	過電流、回転信号検出、ヒューズ						
				室外側	過電流(CT方式)、高圧スイッチ、圧縮機吐出温度サーミスター						
配管	冷媒配管長			m	最小　3m　最大　50m						
	高低差			m	外上30m　外下15m						
	冷媒	ガス管		mm	φ12.7（フレア）				φ12.7（フレア）		
		液管		mm	φ6.35（フレア）				φ6.35（フレア）		
	ドレン口	室内側			VP20（外径φ26）						
		室外側			ビニールホース接続（内径φ16：現地調達） （別売品　ドレンソケット取付け時）						
運転 SW（温度設定範囲）				℃	リモコン（冷・ドライ 18～30、 暖房 16～30、 冷暖自動 17～27）						
外気運転範囲				℃	冷房　-15～50DB				暖房　-20～24DB		
ダクト接続口				mm	—				—		
外気導入口				mm	φ100						
エアーフィルター					ロングライフフィルター						
運転音（SPL）				dB(A)	冷房	急　36	暖房	急　36	冷房	標準　44	暖房	標準　45
						強　33		強　33		静音1　42		静音1　43
						弱　29		弱　29		静音2　40		静音2　41
										静音3　38		静音3　39
運転音（PWL）				dB(A)	冷	急　54	暖	急　54	冷	標準　62	暖	標準　63
高圧ガス保安法区分					届出不要						
法定冷凍トン					1.05						
主要付属品					据付説明書、配管断熱材 ドレンホース、ホースバンド						
IP コード					IPX0				IPX4		

※　APF、COP、消費電力量、運転電流、力率はナノイーXをオフにした時のものです。
※　室外ユニットの品番末尾J付きは耐重塩害仕様品を示します。
※　室内ユニットの仕様は室内ユニット１台あたりの値です。
※　総合品番にはエコナビセンサーCZ-CSEN1と多機能ワイヤードリモコンCZ-10RT5を含みます。
※　性能・電気特性はJIS B8616に基づいた値です。
　(冷房時：室内吸込空気温度27℃DB・19℃WB, 室外吸込空気温度35℃DB)
　(暖房時(標準)：室内吸込空気温度20℃DB・15℃WB以下、室外吸込空気温度7℃DB・6℃WB)
　(暖房時(低温)：室内吸込空気温度20℃DB・15℃WB以下、室外吸込空気温度2℃DB・1℃WB)
※　室外の外形寸法欄( )内は、最大寸法の値です。
※　運転音(PWL：音響パワーレベル)はJIS B8616に基づいた値です。
　運転音(SPL：音圧レベル)は、室外ユニット正面1m高さ1.5m、室内ユニット正面1m下方1mの値です。
　急：5速中最大(レベル5)、強：5速中中間(レベル3)、弱：5速中最小(レベル1)のときの値です。
　実際に据え付けますと、周囲の騒音や反響などにより表示値より大きくなるのが普通です。
※　工場出荷時の冷媒量で保証しています配管長は30m（シングル設置時)までです。
※　-5℃以下で冷房運転をする場合には、室外ユニットに別売品の防風板と防雪ダクト(側面・背面)を取り付けてください。
※　設置スペース、サービススペースについては外形寸法図をご確認ください。
※　室内熱負荷に対して、過大な空調機を設置すると、室内の温度や湿度の変化が頻繁となり、室内環境や建物に結露の発生などの影響をおよぼす事があります。
※　室内ユニットの下には、濡れて困るものは置かないでください。湿度がRH80%以上の場合は、露が落ちることがあります。

■XEPHY Premium（ハイグレードタイプ）

形名				天井吊形（シングル）《単相電源》		
総合品番				PA-P50T7SGB		
室内・室外ユニット品番				CS-P50T7B	CU-P50G7SB(J)	
パネル品番				—	—	
能力	冷房定格(最小～最大)[中間,中間中温,最小中温]		kW	4.5(1.1～5.0)　[2.1、2.2、1.2]		
	暖房定格(最小～最大)[中間,最小]		kW	5.0(1.3～7.1)　[2.3、1.3]		
	最大暖房低温		kW	5.6		
冷房定格時の顕熱比			—	0.79		
COP冷房定格	COP暖房定格	COP冷暖平均	—	4.41	4.39	4.40
APF（2006）			—	6.0 / 6.0		
APF（2015）			—	6.5 / 6.5		
外形寸法 H×W×D			mm	235×960×690	630×799(+91)×299(+64)	
製品質量			kg	27	42	
外装色（マンセル記号）				ホワイト(N9.3)	アイボリー（2.6Y7.6/1.1）	
電源				単相200V　50/60Hz		
電気特性	消費電力	冷房定格　[中間,中間中温,最小]	kW	1.02　[0.325、0.275、0.130]		
		暖房定格　[中間,最小]	kW	1.14　[0.360、0.220]		
		最大暖房低温	kW	2.40		
		暖房極低温	kW	—		
	運転電流(冷房定格,暖房定格)		A	冷房　5.6	暖房　6.3	
	力率(冷房定格,暖房定格)		%	冷房　91	暖房　90	
	最大運転電流		A	16.6		
	電源容量		kVA	3.32		
	始動電流		A	—		
設計圧力			MPa	高圧部　4.15	低圧部　2.55	
圧縮機	形名×個数			—	全密閉ロータリー式×1	
	電動機定格出力（極数）		kW		1.20(6P)	
	冷凍機油（種別・封入）		L		FW50S(エーテル)　0.45	
	クランクケースヒーター		kW		—	
冷媒・封入量			kg	—	R32　1.40	
送風装置	形名×個数			シロッコファン×2	プロペラファン×1	
	定格風量　冷房		m³/min	急 15.0 強 12.5 弱 10.5	42	
	定格風量　暖房		m³/min	急 15.0 強 12.5 弱 10.5	39	
	機外静圧		Pa	—	—	
	電動機定格出力（極数）		kW	《DC》　0.043　(8P)	《DC》　0.060　(8P)	
保護装置			室内側	過電流、回転信号検出、ヒューズ		
			室外側	過電流(CT方式)、高圧スイッチ、圧縮機吐出温度サーミスター		
配管	冷媒配管長		m	最小　3m　最大　50m		
	高低差		m	外上30m　外下15m		
	冷媒	ガス管	mm	φ12.7（フレア）	φ12.7（フレア）	
		液管	mm	φ6.35（フレア）	φ6.35（フレア）	
	ドレン口	室内側		VP20（外径φ26）		
		室外側		ビニールホース接続（内径φ16：現地調達） （別売品　ドレンソケット取付け時）		
運転 SW（温度設定範囲）			℃	リモコン（冷・ドライ 18～30、 暖房 16～30、 冷暖自動 17～27）		
外気運転範囲			℃	冷房　-15～50DB	暖房　-20～24DB	
ダクト接続口			mm	—	—	
外気導入口			mm	φ100		
エアーフィルター				ロングライフフィルター		
運転音（SPL）			dB(A)	冷房 急 38 / 強 34 / 弱 29	暖房 急 38 / 強 34 / 弱 29	冷房 標準 46 / 静音1 44 / 静音2 42 / 静音3 40 ／ 暖房 標準 47 / 静音1 45 / 静音2 43 / 静音3 41
運転音（PWL）			dB(A)	冷 急 56	暖 急 56	冷 標準 64 ／ 暖 標準 64
高圧ガス保安法区分				届出不要		
法定冷凍トン				1.12		
主要付属品				据付説明書、配管断熱材 ドレンホース、ホースバンド		
IP コード				IPX0	IPX4	

※　APF、COP、消費電力量、運転電流、力率はナノイーXをオフにした時のものです。
※　室外ユニットの品番末尾J付きは耐重塩害仕様品を示します。
※　室内ユニットの仕様は室内ユニット１台あたりの値です。
※　総合品番にはエコナビセンサーCZ-CSEN1と多機能ワイヤードリモコンCZ-10RT5を含みます。
※　性能・電気特性はJIS B8616に基づいた値です。
　(冷房時：室内吸込空気温度27℃DB・19℃WB, 室外吸込空気温度35℃DB)
　(暖房時(標準)：室内吸込空気温度20℃DB・15℃WB以下、室外吸込空気温度7℃DB・6℃WB)
　(暖房時(低温)：室内吸込空気温度20℃DB・15℃WB以下、室外吸込空気温度2℃DB・1℃WB)
※　室外の外形寸法欄( )内は、最大寸法の値です。
※　運転音(PWL：音響パワーレベル)はJIS B8616に基づいた値です。
　運転音(SPL：音圧レベル)は、室外ユニット正面1m高さ1.5m、室内ユニット正面1m下方1mの値です。
　急：5速中最大(レベル5)、強：5速中中間(レベル3)、弱：5速中最小(レベル1)のときの値です。
　実際に据え付けますと、周囲の騒音や反響などにより表示値より大きくなるのが普通です。
※　工場出荷時の冷媒量で保証しています配管長は30m（シングル設置時)までです。
※　-5℃以下で冷房運転をする場合には、室外ユニットに別売品の防風板と防雪ダクト(側面・背面)を取り付けてください。
※　設置スペース、サービススペースについては外形寸法図をご確認ください。
※　室内熱負荷に対して、過大な空調機を設置すると、室内の温度や湿度の変化が頻繁となり、室内環境や建物に結露の発生などの影響をおよぼす事があります。
※　室内ユニットの下には、濡れて困るものは置かないでください。湿度がRH80%以上の場合は、露が落ちることがあります。

■XEPHY Premium（ハイグレードタイプ）

形名					天井吊形（シングル）《単相電源》								
総合品番					PA-P56T7SGB								
室内・室外ユニット品番					CS-P56T7B					CU-P56G7SB(J)			
パネル品番					—					—			
能力	冷房定格(最小～最大)[中間,中間中温,最小中温]			kW	5.0(1.2～5.6)　[2.3、2.4、1.3]								
	暖房定格(最小～最大)[中間,最小]			kW	5.6(1.4～7.5)　[2.6、1.4]								
	最大暖房低温			kW	5.9								
冷房定格時の顕熱比				—	0.75								
COP冷房定格	COP暖房定格	COP冷暖平均		—	4.10		4.06			4.08			
APF（2006）				—	5.7 / 5.7								
APF（2015）				—	6.3 / 6.3								
外形寸法 H×W×D				mm	235×960×690					630×799(+91)×299(+64)			
製品質量				kg	27					42			
外装色（マンセル記号）					ホワイト(N9.3)					アイボリー（2.6Y7.6/1.1）			
電源					単相200V　50/60Hz								
電気特性	消費電力	冷房定格　[中間,中間中温,最小]		kW	1.22　[0.365、0.310、0.145]								
		暖房定格　[中間,最小]		kW	1.38　[0.425、0.245]								
		最大暖房低温		kW	2.58								
		暖房極低温		kW	—								
	運転電流(冷房定格,暖房定格)			A	冷房　6.6					暖房　7.6			
	力率(冷房定格,暖房定格)			%	冷房　92					暖房　91			
	最大運転電流			A	17.1								
	電源容量			kVA	3.42								
	始動電流			A	—								
設計圧力				MPa	高圧部　4.15					低圧部　2.55			
圧縮機	形名×個数				—					全密閉ロータリー式×1			
	電動機定格出力（極数）			kW						1.50(6P)			
	冷凍機油（種別・封入）			L						FW50S(エーテル)　0.45			
	クランクケースヒーター			kW						—			
冷媒・封入量				kg	—					R32　1.40			
送風装置	形名×個数				シロッコファン×2					プロペラファン×1			
	定格風量　冷房			m³/min	急 15.0 強 12.5 弱 10.5					42			
	定格風量　暖房			m³/min	急 15.0 強 12.5 弱 10.5					39			
	機外静圧			Pa	—					—			
	電動機定格出力（極数）			kW	《DC》　0.043　(8P)					《DC》　0.060　(8P)			
保護装置				室内側	過電流、回転信号検出、ヒューズ								
				室外側	過電流(CT方式)、高圧スイッチ、圧縮機吐出温度サーミスター								
配管	冷媒配管長			m	最小　3m　最大　50m								
	高低差			m	外上30m　外下15m								
	冷媒	ガス管		mm	φ12.7（フレア）					φ12.7（フレア）			
		液管		mm	φ6.35（フレア）					φ6.35（フレア）			
	ドレン口	室内側			VP20（外径φ26）								
		室外側			ビニールホース接続（内径φ16：現地調達） （別売品　ドレンソケット取付け時）								
運転 SW（温度設定範囲）				℃	リモコン（冷・ドライ 18～30、 暖房 16～30、 冷暖自動 17～27）								
外気運転範囲				℃	冷房　-15～50DB					暖房　-20～24DB			
ダクト接続口				mm	—					—			
外気導入口				mm	φ100								
エアーフィルター					ロングライフフィルター								
運転音（SPL）				dB(A)	冷房	急　38	暖房	急　38	冷房	標準　46	暖房	標準　47	
						強　34		強　34		静音1　44		静音1　45	
						弱　29		弱　29		静音2　42		静音2　43	
										静音3　40		静音3　41	
運転音（PWL）				dB(A)	冷	急　56	暖	急　56	冷	標準　64	暖	標準　64	
高圧ガス保安法区分					届出不要								
法定冷凍トン					1.12								
主要付属品					据付説明書、配管断熱材 ドレンホース、ホースバンド								
IP コード					IPX0					IPX4			

※　APF、COP、消費電力量、運転電流、力率はナノイーXをオフにした時のものです。
※　室外ユニットの品番末尾J付きは耐重塩害仕様品を示します。
※　室内ユニットの仕様は室内ユニット１台あたりの値です。
※　総合品番にはエコナビセンサーCZ-CSEN1と多機能ワイヤードリモコンCZ-10RT5を含みます。
※　性能・電気特性はJIS B8616に基づいた値です。
　(冷房時：室内吸込空気温度27℃DB・19℃WB, 室外吸込空気温度35℃DB)
　(暖房時(標準)：室内吸込空気温度20℃DB・15℃WB以下、室外吸込空気温度7℃DB・6℃WB)
　(暖房時(低温)：室内吸込空気温度20℃DB・15℃WB以下、室外吸込空気温度2℃DB・1℃WB)
※　室外の外形寸法欄( )内は、最大寸法の値です。
※　運転音(PWL：音響パワーレベル)はJIS B8616に基づいた値です。
　運転音(SPL：音圧レベル)は、室外ユニット正面1m高さ1.5m、室内ユニット正面1m下方1mの値です。
　急：5速中最大(レベル5)、強：5速中中間(レベル3)、弱：5速中最小(レベル1)のときの値です。
　実際に据え付けますと、周囲の騒音や反響などにより表示値より大きくなるのが普通です。
※　工場出荷時の冷媒量で保証しています配管長は30m（シングル設置時)までです。
※　-5℃以下で冷房運転をする場合には、室外ユニットに別売品の防風板と防雪ダクト(側面・背面)を取り付けてください。
※　設置スペース、サービススペースについては外形寸法図をご確認ください。
※　室内熱負荷に対して、過大な空調機を設置すると、室内の温度や湿度の変化が頻繁となり、室内環境や建物に結露の発生などの影響をおよぼす事があります。
※　室内ユニットの下には、濡れて困るものは置かないでください。湿度がRH80%以上の場合は、露が落ちることがあります。

■XEPHY Premium（ハイグレードタイプ）

形名					天井吊形（シングル）《単相電源》						
総合品番					PA-P63T7SGB						
室内・室外ユニット品番					CS-P63T7B				CU-P63G7SB(J)		
パネル品番					—				—		
能力	冷房定格(最小～最大)[中間,中間中温,最小中温]			kW	5.6(1.3～6.3)　[2.7、2.9、1.4]						
	暖房定格(最小～最大)[中間,最小]			kW	6.3(1.4～8.0)　[2.9、1.6]						
	最大暖房低温			kW	6.6						
冷房定格時の顕熱比				—	0.81						
COP冷房定格	COP暖房定格	COP冷暖平均		—	4.41		4.53			4.47	
APF（2006）				—	6.3 / 6.3						
APF（2015）				—	6.9 / 6.9						
外形寸法 H×W×D				mm	235×1275×690				630×799(+91)×299(+64)		
製品質量				kg	33				42		
外装色（マンセル記号）					ホワイト(N9.3)				アイボリー（2.6Y7.6/1.1）		
電源					単相200V　50/60Hz						
電気特性	消費電力	冷房定格　[中間,中間中温,最小]		kW	1.27　[0.409、0.348、0.168]						
		暖房定格　[中間,最小]		kW	1.39　[0.422、0.235]						
		最大暖房低温		kW	2.57						
		暖房極低温		kW	—						
	運転電流(冷房定格,暖房定格)			A	冷房　6.9				暖房　7.5		
	力率(冷房定格,暖房定格)			%	冷房　92				暖房　93		
	最大運転電流			A	17.4						
	電源容量			kVA	3.48						
	始動電流			A	—						
設計圧力				MPa	高圧部　4.15				低圧部　2.55		
圧縮機	形名×個数				—				全密閉ロータリー式×1		
	電動機定格出力（極数）			kW					1.50(6P)		
	冷凍機油（種別・封入）			L					FW50S(エーテル)　0.45		
	クランクケースヒーター			kW					—		
冷媒・封入量				kg	—				R32　1.40		
送風装置	形名×個数				シロッコファン×3				プロペラファン×1		
	定格風量　冷房			m³/min	急 20.0 強 17.0 弱 14.5				44		
	定格風量　暖房			m³/min	急 20.0 強 17.0 弱 14.5				42		
	機外静圧			Pa	—				—		
	電動機定格出力（極数）			kW	《DC》　0.074　(8P)				《DC》　0.060　(8P)		
保護装置				室内側	過電流、回転信号検出、ヒューズ						
				室外側	過電流(CT方式)、高圧スイッチ、圧縮機吐出温度サーミスター						
配管	冷媒配管長			m	最小　3m　最大　50m						
	高低差			m	外上30m　外下15m						
	冷媒	ガス管		mm	φ12.7（フレア）				φ12.7（フレア）		
		液管		mm	φ6.35（フレア）				φ6.35（フレア）		
	ドレン口	室内側			VP20（外径φ26）						
		室外側			ビニールホース接続（内径φ16：現地調達） （別売品　ドレンソケット取付け時）						
運転 SW（温度設定範囲）				℃	リモコン（冷・ドライ 18～30、 暖房 16～30、 冷暖自動 17～27）						
外気運転範囲				℃	冷房　-15～50DB				暖房　-20～24DB		
ダクト接続口				mm	—				—		
外気導入口				mm	φ100						
エアーフィルター					ロングライフフィルター						
運転音（SPL）				dB(A)	冷房	急　38	暖房	急　38	冷房	標準　48	暖房	標準　49
						強　34		強　34		静音1　46		静音1　47
						弱　31		弱　31		静音2　44		静音2　45
										静音3　42		静音3　43
運転音（PWL）				dB(A)	冷	急　56	暖	急　56	冷	標準　65	暖	標準　66
高圧ガス保安法区分					届出不要						
法定冷凍トン					1.12						
主要付属品					据付説明書、配管断熱材 ドレンホース、ホースバンド						
IP コード					IPX0				IPX4		

※　APF、COP、消費電力量、運転電流、力率はナノイーXをオフにした時のものです。
※　室外ユニットの品番末尾J付きは耐重塩害仕様品を示します。
※　室内ユニットの仕様は室内ユニット１台あたりの値です。
※　総合品番にはエコナビセンサーCZ-CSEN1と多機能ワイヤードリモコンCZ-10RT5を含みます。
※　性能・電気特性はJIS B8616に基づいた値です。
　(冷房時：室内吸込空気温度27℃DB・19℃WB, 室外吸込空気温度35℃DB)
　(暖房時(標準)：室内吸込空気温度20℃DB・15℃WB以下、室外吸込空気温度7℃DB・6℃WB)
　(暖房時(低温)：室内吸込空気温度20℃DB・15℃WB以下、室外吸込空気温度2℃DB・1℃WB)
※　室外の外形寸法欄( )内は、最大寸法の値です。
※　運転音(PWL：音響パワーレベル)はJIS B8616に基づいた値です。
　運転音(SPL：音圧レベル)は、室外ユニット正面1m高さ1.5m、室内ユニット正面1m下方1mの値です。
　急：5速中最大(レベル5)、強：5速中中間(レベル3)、弱：5速中最小(レベル1)のときの値です。
　実際に据え付けますと、周囲の騒音や反響などにより表示値より大きくなるのが普通です。
※　工場出荷時の冷媒量で保証しています配管長は30m（シングル設置時)までです。
※　-5℃以下で冷房運転をする場合には、室外ユニットに別売品の防風板と防雪ダクト(側面・背面)を取り付けてください。
※　設置スペース、サービススペースについては外形寸法図をご確認ください。
※　室内熱負荷に対して、過大な空調機を設置すると、室内の温度や湿度の変化が頻繁となり、室内環境や建物に結露の発生などの影響をおよぼす事があります。
※　室内ユニットの下には、濡れて困るものは置かないでください。湿度がRH80%以上の場合は、露が落ちることがあります。

■XEPHY Premium（ハイグレードタイプ）

形名				天井吊形（シングル）《単相電源》	
総合品番				PA-P80T7SGB	
室内・室外ユニット品番				CS-P80T7B	CU-P80G7SB(J)
パネル品番				—	—
能力	冷房定格(最小～最大)[中間,中間中温,最小中温]		kW	7.1(1.9～8.0)　[3.2、3.4、—]	
能力	暖房定格(最小～最大)[中間,最小]		kW	8.0(1.7～10.7)　[3.6、2.0]	
能力	最大暖房低温		kW	8.6	
冷房定格時の顕熱比			—	0.74	
COP冷房定格	COP暖房定格	COP冷暖平均	—	3.94	4.21 / 4.08
APF（2006）			—	6.0 / 6.0	
APF（2015）			—	6.6 / 6.6	
外形寸法 H×W×D			mm	235×1275×690	996×980×370(+80)
製品質量			kg	33	67
外装色（マンセル記号）				ホワイト(N9.3)	アイボリー（2.6Y7.6/1.1）
電源				単相200V　50/60Hz	
電気特性	消費電力	冷房定格　[中間,中間中温,最小]	kW	1.80　[0.512、0.400、—]	
電気特性	消費電力	暖房定格　[中間,最小]	kW	1.90　[0.542、0.350]	
電気特性	消費電力	最大暖房低温	kW	2.96	
電気特性	消費電力	暖房極低温	kW	—	
電気特性	運転電流(冷房定格,暖房定格)		A	冷房　9.8	暖房　10.6
電気特性	力率(冷房定格,暖房定格)		%	冷房　92	暖房　90
電気特性	最大運転電流		A	19.4	
電気特性	電源容量		kVA	3.88	
電気特性	始動電流		A	—	
設計圧力			MPa	高圧部　4.15	低圧部　2.55
圧縮機	形名×個数			—	全密閉ロータリー式×1
圧縮機	電動機定格出力（極数）		kW		2.00(6P)
圧縮機	冷凍機油（種別・封入）		L		FW50S(エーテル)　0.60
圧縮機	クランクケースヒーター		kW		—
冷媒・封入量			kg	—	R32　2.10
送風装置	形名×個数			シロッコファン×3	プロペラファン×1
送風装置	定格風量　冷房		m³/min	急 21.0 強 18.0 弱 15.5	65
送風装置	定格風量　暖房		m³/min	急 21.0 強 18.0 弱 15.5	60
送風装置	機外静圧		Pa	—	—
送風装置	電動機定格出力（極数）		kW	《DC》　0.074　(8P)	《DC》　0.120　(8P)
保護装置			室内側	過電流、回転信号検出、ヒューズ	
保護装置			室外側	過電流(CT方式)、高圧スイッチ、圧縮機吐出温度サーミスター	
配管	冷媒配管長		m	最小　3m　最大　50m	
配管	高低差		m	外上30m　外下15m	
配管	冷媒	ガス管	mm	φ15.88（フレア）	φ15.88（フレア）
配管	冷媒	液管	mm	φ9.52（フレア）	φ9.52（フレア）
配管	ドレンロ	室内側		VP20（外径φ26）	
配管	ドレンロ	室外側		VP25 （別売品　ドレンソケット取付け時）	
運転 SW（温度設定範囲）			℃	リモコン（冷・ドライ 18～30、 暖房 16～30、 冷暖自動 17～27）	
外気運転範囲			℃	冷房　-15～52DB	暖房　-20～24DB
ダクト接続口			mm	—	—
外気導入口			mm	φ100	
エアーフィルター				ロングライフフィルター	
運転音（SPL）			dB(A)	冷房 急 39 / 強 35 / 弱 32	暖房 急 39 / 強 35 / 弱 32
運転音（SPL）			dB(A)	冷房 標準 47 / 静音1 45 / 静音2 43 / 静音3 41	暖房 標準 46 / 静音1 44 / 静音2 42 / 静音3 40
運転音（PWL）			dB(A)	冷 急 57	暖 急 57
運転音（PWL）			dB(A)	冷 標準 64	暖 標準 63
高圧ガス保安法区分				届出不要	
法定冷凍トン				1.45	
主要付属品				据付説明書、配管断熱材 ドレンホース、ホースバンド	
IP コード				IPX0	IPX4

※　APF、COP、消費電力量、運転電流、力率はナノイーXをオフにした時のものです。
※　室外ユニットの品番末尾J付きは耐重塩害仕様品を示します。
※　室内ユニットの仕様は室内ユニット１台あたりの値です。
※　総合品番にはエコナビセンサーCZ-CSEN1と多機能ワイヤードリモコンCZ-10RT5を含みます。
※　性能・電気特性はJIS B8616に基づいた値です。
　(冷房時：室内吸込空気温度27℃DB・19℃WB, 室外吸込空気温度35℃DB)
　(暖房時(標準)：室内吸込空気温度20℃DB・15℃WB以下、室外吸込空気温度7℃DB・6℃WB)
　(暖房時(低温)：室内吸込空気温度20℃DB・15℃WB以下、室外吸込空気温度2℃DB・1℃WB)
※　室外の外形寸法欄( )内は、最大寸法の値です。
※　運転音(PWL：音響パワーレベル)はJIS B8616に基づいた値です。
　運転音(SPL：音圧レベル)は、室外ユニット正面1m高さ1.5m、室内ユニット正面1m下方1mの値です。
　急：5速中最大(レベル5)、強：5速中中間(レベル3)、弱：5速中最小(レベル1)のときの値です。
　実際に据え付けますと、周囲の騒音や反響などにより表示値より大きくなるのが普通です。
※　工場出荷時の冷媒量で保証しています配管長は30m（シングル設置時)までです。
※　-5℃以下で冷房運転をする場合には、室外ユニットに別売品の防風板と防雪ダクト(側面・背面)を取り付けてください。
※　設置スペース、サービススペースについては外形寸法図をご確認ください。
※　室内熱負荷に対して、過大な空調機を設置すると、室内の温度や湿度の変化が頻繁となり、室内環境や建物に結露の発生などの影響をおよぼす事があります。
※　室内ユニットの下には、濡れて困るものは置かないでください。湿度がRH80%以上の場合は、露が落ちることがあります。

■XEPHY Premium（ハイグレードタイプ）

形名					天井吊形（ツイン）《三相電源》						
総合品番					PA-P80T7GDB						
室内・室外ユニット品番					CS-P40T7B×2				CU-P80G7B(J)		
パネル品番					—				—		
能力	冷房定格(最小～最大)[中間,中間中温,最小中温]			kW	7.1(1.9～8.0)　[3.2、3.4、—]						
能力	暖房定格(最小～最大)[中間,最小]			kW	8.0(1.7～10.7)　[3.6、2.0]						
能力	最大暖房低温			kW	8.6						
冷房定格時の顕熱比				—	0.85						
COP冷房定格	COP暖房定格	COP冷暖平均		—	3.94		4.21			4.08	
APF（2006）				—	6.0 / 6.0						
APF（2015）				—	6.6 / 6.6						
外形寸法 H×W×D				mm	235×960×690				996×980×370(+80)		
製品質量				kg	27				66		
外装色（マンセル記号）					ホワイト(N9.3)				アイボリー（2.6Y7.6/1.1）		
電源					三相200V　50/60Hz						
電気特性	消費電力	冷房定格　[中間,中間中温,最小]		kW	1.80　[0.512、0.400、—]						
電気特性	消費電力	暖房定格　[中間,最小]		kW	1.90　[0.542、0.350]						
電気特性	消費電力	最大暖房低温		kW	2.96						
電気特性	消費電力	暖房極低温		kW	—						
電気特性	運転電流(冷房定格,暖房定格)			A	冷房　5.6				暖房　6.0		
電気特性	力率(冷房定格,暖房定格)			%	冷房　93				暖房　91		
電気特性	最大運転電流			A	11.5						
電気特性	電源容量			kVA	3.98						
電気特性	始動電流			A	—						
設計圧力				MPa	高圧部　4.15				低圧部　2.55		
圧縮機	形名×個数				—				全密閉ロータリー式×1		
圧縮機	電動機定格出力（極数）			kW					2.00(6P)		
圧縮機	冷凍機油（種別・封入）			L					FW50S(エーテル)　0.60		
圧縮機	クランクケースヒーター			kW					—		
冷媒・封入量				kg	—				R32　2.10		
送風装置	形名×個数				シロッコファン×2				プロペラファン×1		
送風装置	定格風量　冷房			m³/min	急 14.0 強 12.0 弱 10.5				65		
送風装置	定格風量　暖房			m³/min	急 14.0 強 12.0 弱 10.5				60		
送風装置	機外静圧			Pa	—				—		
送風装置	電動機定格出力（極数）			kW	《DC》　0.043　(8P)				《DC》　0.120　(8P)		
保護装置				室内側	過電流、回転信号検出、ヒューズ						
保護装置				室外側	過電流(CT方式)、高圧スイッチ、圧縮機吐出温度サーミスター						
配管	冷媒配管長			m	最小　3m　最大　50m						
配管	高低差			m	外上30m　外下15m						
配管	冷媒	ガス管		mm	φ12.7（フレア）				φ15.88（フレア）		
配管	冷媒	液管		mm	φ6.35（フレア）				φ9.52（フレア）		
配管	ドレンロ	室内側			VP20（外径φ26）						
配管	ドレンロ	室外側			VP25 （別売品　ドレンソケット取付け時）						
運転 SW（温度設定範囲）				℃	リモコン（冷・ドライ 18～30、 暖房 16～30、 冷暖自動 17～27）						
外気運転範囲				℃	冷房　-15～52DB				暖房　-20～24DB		
ダクト接続口				mm	—				—		
外気導入口				mm	φ100						
エアーフィルター					ロングライフフィルター						
運転音（SPL）				dB(A)	冷房	急　36	暖房	急　36	冷房	標準　47	暖房	標準　46
						強　33		強　33		静音1　45		静音1　44
						弱　29		弱　29		静音2　43		静音2　42
										静音3　41		静音3　40
運転音（PWL）				dB(A)	冷	急　54	暖	急　54	冷	標準　64	暖	標準　63
高圧ガス保安法区分					届出不要						
法定冷凍トン					1.45						
主要付属品					据付説明書、配管断熱材 ドレンホース、ホースバンド						
IP コード					IPX0				IPX4		

※　APF、COP、消費電力量、運転電流、力率はナノイーXをオフにした時のものです。
※　室外ユニットの品番末尾J付きは耐重塩害仕様品を示します。
※　室内ユニットの仕様は室内ユニット１台あたりの値です。
※　総合品番にはエコナビセンサーCZ-CSEN1と多機能ワイヤードリモコンCZ-10RT5を含みます。
※　性能・電気特性はJIS B8616に基づいた値です。
　(冷房時：室内吸込空気温度27℃DB・19℃WB, 室外吸込空気温度35℃DB)
　(暖房時(標準)：室内吸込空気温度20℃DB・15℃WB以下、室外吸込空気温度7℃DB・6℃WB)
　(暖房時(低温)：室内吸込空気温度20℃DB・15℃WB以下、室外吸込空気温度2℃DB・1℃WB)
※　室外の外形寸法欄( )内は、最大寸法の値です。
※　運転音(PWL：音響パワーレベル)はJIS B8616に基づいた値です。
　運転音(SPL：音圧レベル)は、室外ユニット正面1m高さ1.5m、室内ユニット正面1m下方1mの値です。
　急：5速中最大(レベル5)、強：5速中中間(レベル3)、弱：5速中最小(レベル1)のときの値です。
　実際に据え付けますと、周囲の騒音や反響などにより表示値より大きくなるのが普通です。
※　工場出荷時の冷媒量で保証しています配管長は30m（ツイン設置時)までです。
※　-5℃以下で冷房運転をする場合には、室外ユニットに別売品の防風板と防雪ダクト(側面・背面)を取り付けてください。
※　設置スペース、サービススペースについては外形寸法図をご確認ください。
※　室内熱負荷に対して、過大な空調機を設置すると、室内の温度や湿度の変化が頻繁となり、室内環境や建物に結露の発生などの影響をおよぼす事があります。
※　室内ユニットの下には、濡れて困るものは置かないでください。湿度がRH80%以上の場合は、露が落ちることがあります。

■XEPHY Premium（ハイグレードタイプ）

形名					天井吊形（ツイン）《三相電源》						
総合品番					PA-P112T7GDB						
室内・室外ユニット品番					CS-P56T7B×2				CU-P112G7B(J)		
パネル品番					—				—		
能力	冷房定格(最小～最大)[中間,中間中温,最小中温]			kW	10.0(2.9～11.2) [4.5、4.8、3.0]						
能力	暖房定格(最小～最大)[中間,最小]			kW	11.2(2.6～15.6) [5.1、2.8]						
能力	最大暖房低温			kW	12.5						
冷房定格時の顕熱比				—	0.75						
COP冷房定格	COP暖房定格	COP冷暖平均		—	4.26		4.34			4.30	
APF（2006）				—	6.1 / 6.1						
APF（2015）				—	6.6 / 6.6						
外形寸法 H×W×D				mm	235×960×690				1416×980×370(+80)		
製品質量				kg	27				102		
外装色（マンセル記号）					ホワイト(N9.3)				アイボリー（2.6Y7.6/1.1）		
電源					三相200V　50/60Hz						
電気特性	消費電力	冷房定格　[中間,中間中温,最小]		kW	2.35　[0.710、0.615、0.355]						
電気特性	消費電力	暖房定格　[中間,最小]		kW	2.58　[0.764、0.440]						
電気特性	消費電力	最大暖房低温		kW	4.37						
電気特性	消費電力	暖房極低温		kW	—						
電気特性	運転電流(冷房定格,暖房定格)			A	冷房　7.5				暖房　8.2		
電気特性	力率(冷房定格,暖房定格)			%	冷房　91				暖房　91		
電気特性	最大運転電流			A	17.6						
電気特性	電源容量			kVA	6.10						
電気特性	始動電流			A	—						
設計圧力				MPa	高圧部　4.15				低圧部　2.55		
圧縮機	形名×個数				—				全密閉ロータリー式×1		
圧縮機	電動機定格出力（極数）			kW					2.50(6P)		
圧縮機	冷凍機油（種別・封入）			L					FW50S(エーテル)　1.30		
圧縮機	クランクケースヒーター			kW					—		
冷媒・封入量				kg	—				R32　3.55		
送風装置	形名×個数				シロッコファン×2				プロペラファン×2		
送風装置	定格風量　冷房			m³/min	急 15.0 強 12.5 弱 10.5				125		
送風装置	定格風量　暖房			m³/min	急 15.0 強 12.5 弱 10.5				100		
送風装置	機外静圧			Pa	—				—		
送風装置	電動機定格出力（極数）			kW	《DC》　0.043　(8P)				《DC》　0.120+0.120　(8P)		
保護装置				室内側	過電流、回転信号検出、ヒューズ						
保護装置				室外側	過電流(CT方式)、高圧スイッチ、圧縮機吐出温度サーミスター						
配管	冷媒配管長			m	最小　5m　最大　75m						
配管	高低差			m	外上30m　外下15m						
配管	冷媒	ガス管		mm	φ12.7（フレア）				φ15.88（フレア）		
配管	冷媒	液管		mm	φ6.35（フレア）				φ9.52（フレア）		
配管	ドレンロ	室内側			VP20（外径φ26）						
配管	ドレンロ	室外側			VP25 （別売品　ドレンソケット取付け時）						
運転 SW（温度設定範囲）				℃	リモコン（冷・ドライ 18～30、 暖房 16～30、 冷暖自動 17～27）						
外気運転範囲				℃	冷房　-15～52DB				暖房　-20～24DB		
ダクト接続口				mm	—				—		
外気導入口				mm	φ100						
エアーフィルター					ロングライフフィルター						
運転音（SPL）				dB(A)	冷房 急　38	暖房 急　38	冷房 標準　51	暖房 標準　50			
運転音（SPL）					冷房 強　34	暖房 強　34	冷房 静音1　49	暖房 静音1　48			
運転音（SPL）					冷房 弱　29	暖房 弱　29	冷房 静音2　47	暖房 静音2　46			
運転音（SPL）							冷房 静音3　44	暖房 静音3　43			
運転音（PWL）				dB(A)	冷 急　56	暖 急　56	冷 標準　68	暖 標準　67			
高圧ガス保安法区分					届出不要						
法定冷凍トン					2.33						
主要付属品					据付説明書、配管断熱材 ドレンホース、ホースバンド						
IP コード					IPX0				IPX4		

※　APF、COP、消費電力量、運転電流、力率はナノイーXをオフにした時のものです。
※　室外ユニットの品番末尾J付きは耐重塩害仕様品を示します。
※　室内ユニットの仕様は室内ユニット１台あたりの値です。
※　総合品番にはエコナビセンサーCZ-CSEN1と多機能ワイヤードリモコンCZ-10RT5を含みます。
※　性能・電気特性はJIS B8616に基づいた値です。
　(冷房時：室内吸込空気温度27℃DB・19℃WB, 室外吸込空気温度35℃DB)
　(暖房時(標準)：室内吸込空気温度20℃DB・15℃WB以下、室外吸込空気温度7℃DB・6℃WB)
　(暖房時(低温)：室内吸込空気温度20℃DB・15℃WB以下、室外吸込空気温度2℃DB・1℃WB)
※　室外の外形寸法欄( )内は、最大寸法の値です。
※　運転音(PWL：音響パワーレベル)はJIS B8616に基づいた値です。
　運転音(SPL：音圧レベル)は、室外ユニット正面1m高さ1.5m、室内ユニット正面1m下方1mの値です。
　急：5速中最大(レベル5)、強：5速中中間(レベル3)、弱：5速中最小(レベル1)のときの値です。
　実際に据え付けますと、周囲の騒音や反響などにより表示値より大きくなるのが普通です。
※　工場出荷時の冷媒量で保証しています配管長は30m（ツイン設置時)までです。
※　-5℃以下で冷房運転をする場合には、室外ユニットに別売品の防風板と防雪ダクト(側面・背面)を取り付けてください。
※　設置スペース、サービススペースについては外形寸法図をご確認ください。
※　室内熱負荷に対して、過大な空調機を設置すると、室内の温度や湿度の変化が頻繁となり、室内環境や建物に結露の発生などの影響をおよぼす事があります。
※　室内ユニットの下には、濡れて困るものは置かないでください。湿度がRH80%以上の場合は、露が落ちることがあります。

■XEPHY Premium（ハイグレードタイプ）

形名				天井吊形（ツイン）《三相電源》							
総合品番				PA-P140T7GDB							
室内・室外ユニット品番				CS-P71T7B×2				CU-P140G7B(J)			
パネル品番				—				—			
能力	冷房定格(最小～最大)[中間,中間中温,最小中温]		kW	12.5(3.2～14.0) [5.7、6.0、3.2]							
能力	暖房定格(最小～最大)[中間,最小]		kW	14.0(2.6～18.0) [6.3、3.5]							
能力	最大暖房低温		kW	13.6							
冷房定格時の顕熱比			—	0.79							
COP冷房定格	COP暖房定格	COP冷暖平均	—	3.59		3.86		3.73			
APF（2006）			—	5.6 / 5.6							
APF（2015）			—	6.2 / 6.2							
外形寸法 H×W×D			mm	235×1275×690				1416×980×370(+80)			
製品質量			kg	33				102			
外装色（マンセル記号）				ホワイト(N9.3)				アイボリー（2.6Y7.6/1.1）			
電源				三相200V　50/60Hz							
電気特性	消費電力	冷房定格　[中間,中間中温,最小]	kW	3.48　[0.970、0.830、0.380]							
電気特性	消費電力	暖房定格　[中間,最小]	kW	3.63　[0.995、0.568]							
電気特性	消費電力	最大暖房低温	kW	4.99							
電気特性	消費電力	暖房極低温	kW	—							
電気特性	運転電流(冷房定格,暖房定格)		A	冷房　10.8				暖房　11.3			
電気特性	力率(冷房定格,暖房定格)		%	冷房　93				暖房　93			
電気特性	最大運転電流		A	21.3							
電気特性	電源容量		kVA	7.38							
電気特性	始動電流		A	—							
設計圧力			MPa	高圧部　4.15				低圧部　2.55			
圧縮機	形名×個数			—				全密閉ロータリー式×1			
圧縮機	電動機定格出力（極数）		kW					2.80(6P)			
圧縮機	冷凍機油（種別・封入）		L					FW50S(エーテル)　1.30			
圧縮機	クランクケースヒーター		kW					—			
冷媒・封入量			kg	—				R32　3.55			
送風装置	形名×個数			シロッコファン×3				プロペラファン×2			
送風装置	定格風量　冷房		m³/min	急 21.0 強 18.0 弱 15.5				125			
送風装置	定格風量　暖房		m³/min	急 21.0 強 18.0 弱 15.5				100			
送風装置	機外静圧		Pa	—				—			
送風装置	電動機定格出力（極数）		kW	《DC》　0.074　(8P)				《DC》　0.120+0.120　(8P)			
保護装置			室内側	過電流、回転信号検出、ヒューズ							
保護装置			室外側	過電流(CT方式)、高圧スイッチ、圧縮機吐出温度サーミスター							
配管	冷媒配管長		m	最小　5m　最大　75m							
配管	高低差		m	外上30m　外下15m							
配管	冷媒	ガス管	mm	φ15.88（フレア）				φ15.88（フレア）			
配管	冷媒	液管	mm	φ9.52（フレア）				φ9.52（フレア）			
配管	ドレンロ	室内側		VP20（外径φ26）							
配管	ドレンロ	室外側		VP25 （別売品　ドレンソケット取付け時）							
運転 SW（温度設定範囲）			℃	リモコン（冷・ドライ 18～30、 暖房 16～30、 冷暖自動 17～27）							
外気運転範囲			℃	冷房　-15～52DB				暖房　-20～24DB			
ダクト接続口			mm	—				—			
外気導入口			mm	φ100							
エアーフィルター				ロングライフフィルター							
運転音（SPL）			dB(A)	冷房	急　39	暖房	急　39	冷房	標準　51	暖房	標準　51
					強　35		強　35		静音1　49		静音1　49
					弱　32		弱　32		静音2　47		静音2　47
									静音3　44		静音3　44
運転音（PWL）			dB(A)	冷	急　57	暖	急　57	冷	標準　69	暖	標準　69
高圧ガス保安法区分				届出不要							
法定冷凍トン				2.62							
主要付属品				据付説明書、配管断熱材 ドレンホース、ホースバンド							
IP コード				IPX0				IPX4			

※　APF、COP、消費電力量、運転電流、力率はナノイーXをオフにした時のものです。
※　室外ユニットの品番末尾J付きは耐重塩害仕様品を示します。
※　室内ユニットの仕様は室内ユニット１台あたりの値です。
※　総合品番にはエコナビセンサーCZ-CSEN1と多機能ワイヤードリモコンCZ-10RT5を含みます。
※　性能・電気特性はJIS B8616に基づいた値です。
　(冷房時：室内吸込空気温度27℃DB・19℃WB, 室外吸込空気温度35℃DB)
　(暖房時(標準)：室内吸込空気温度20℃DB・15℃WB以下、室外吸込空気温度7℃DB・6℃WB)
　(暖房時(低温)：室内吸込空気温度20℃DB・15℃WB以下、室外吸込空気温度2℃DB・1℃WB)
※　室外の外形寸法欄( )内は、最大寸法の値です。
※　運転音(PWL：音響パワーレベル)はJIS B8616に基づいた値です。
　運転音(SPL：音圧レベル)は、室外ユニット正面1m高さ1.5m、室内ユニット正面1m下方1mの値です。
　急：5速中最大(レベル5)、強：5速中中間(レベル3)、弱：5速中最小(レベル1)のときの値です。
　実際に据え付けますと、周囲の騒音や反響などにより表示値より大きくなるのが普通です。
※　工場出荷時の冷媒量で保証しています配管長は30m（ツイン設置時)までです。
※　-5℃以下で冷房運転をする場合には、室外ユニットに別売品の防風板と防雪ダクト(側面・背面)を取り付けてください。
※　設置スペース、サービススペースについては外形寸法図をご確認ください。
※　室内熱負荷に対して、過大な空調機を設置すると、室内の温度や湿度の変化が頻繁となり、室内環境や建物に結露の発生などの影響をおよぼす事があります。
※　室内ユニットの下には、濡れて困るものは置かないでください。湿度がRH80%以上の場合は、露が落ちることがあります。

■XEPHY Premium（ハイグレードタイプ）

形名					天井吊形（ツイン）《三相電源》						
総合品番					PA-P160T7GDB						
室内・室外ユニット品番					CS-P80T7B×2				CU-P160G7B(J)		
パネル品番					—				—		
能力	冷房定格(最小～最大)[中間,中間中温,最小中温]			kW	14.0(3.6～16.0) [6.3、6.6、3.7]						
能力	暖房定格(最小～最大)[中間,最小]			kW	16.0(3.5～19.0) [7.2、4.0]						
能力	最大暖房低温			kW	14.5						
冷房定格時の顕熱比				—	0.74						
COP冷房定格	COP暖房定格	COP冷暖平均		—	3.23		3.62			3.43	
APF（2006）				—	5.3 / 5.3						
APF（2015）				—	5.8 / 5.8						
外形寸法 H×W×D				mm	235×1275×690				1416×980×370(+80)		
製品質量				kg	33				105		
外装色（マンセル記号）					ホワイト(N9.3)				アイボリー（2.6Y7.6/1.1）		
電源					三相200V　50/60Hz						
電気特性	消費電力	冷房定格　[中間,中間中温,最小]		kW	4.33　[1.14、1.02、0.445]						
電気特性	消費電力	暖房定格　[中間,最小]		kW	4.42　[1.19、0.640]						
電気特性	消費電力	最大暖房低温		kW	5.30						
電気特性	消費電力	暖房極低温		kW	—						
電気特性	運転電流(冷房定格,暖房定格)			A	冷房　13.4				暖房　13.7		
電気特性	力率(冷房定格,暖房定格)			%	冷房　93				暖房　93		
電気特性	最大運転電流			A	22.3						
電気特性	電源容量			kVA	7.72						
電気特性	始動電流			A	—						
設計圧力				MPa	高圧部　4.15				低圧部　2.55		
圧縮機	形名×個数				—				全密閉ロータリー式×1		
圧縮機	電動機定格出力（極数）			kW					3.00(6P)		
圧縮機	冷凍機油（種別・封入）			L					FW50S(エーテル)　1.30		
圧縮機	クランクケースヒーター			kW					—		
冷媒・封入量				kg	—				R32　3.80		
送風装置	形名×個数				シロッコファン×3				プロペラファン×2		
送風装置	定格風量　冷房			m³/min	急 21.0 強 18.0 弱 15.5				125		
送風装置	定格風量　暖房			m³/min	急 21.0 強 18.0 弱 15.5				95		
送風装置	機外静圧			Pa	—				—		
送風装置	電動機定格出力（極数）			kW	《DC》　0.074　(8P)				《DC》　0.120+0.120　(8P)		
保護装置				室内側	過電流、回転信号検出、ヒューズ						
保護装置				室外側	過電流(CT方式)、高圧スイッチ、圧縮機吐出温度サーミスター						
配管	冷媒配管長			m	最小　5m　最大　75m						
配管	高低差			m	外上30m　外下15m						
配管	冷媒	ガス管		mm	φ15.88（フレア）				φ15.88（フレア）		
配管	冷媒	液管		mm	φ9.52（フレア）				φ9.52（フレア）		
配管	ドレンロ	室内側			VP20（外径φ26）						
配管	ドレンロ	室外側			VP25 （別売品　ドレンソケット取付け時）						
運転 SW（温度設定範囲）				℃	リモコン（冷・ドライ 18～30、 暖房 16～30、 冷暖自動 17～27）						
外気運転範囲				℃	冷房　-15～52DB				暖房　-20～24DB		
ダクト接続口				mm	—				—		
外気導入口				mm	φ100						
エアーフィルター					ロングライフフィルター						
運転音（SPL）				dB(A)	冷房 急　39	暖房 急　39	冷房 標準　52	暖房 標準　51			
運転音（SPL）					冷房 強　35	暖房 強　35	冷房 静音1　50	暖房 静音1　49			
運転音（SPL）					冷房 弱　32	暖房 弱　32	冷房 静音2　48	暖房 静音2　47			
運転音（SPL）							冷房 静音3　45	暖房 静音3　44			
運転音（PWL）				dB(A)	冷 急　57	暖 急　57	冷 標準　70	暖 標準　69			
高圧ガス保安法区分					届出不要						
法定冷凍トン					2.88						
主要付属品					据付説明書、配管断熱材 ドレンホース、ホースバンド						
IP コード					IPX0				IPX4		

※　APF、COP、消費電力量、運転電流、力率はナノイーXをオフにした時のものです。
※　室外ユニットの品番末尾J付きは耐重塩害仕様品を示します。
※　室内ユニットの仕様は室内ユニット１台あたりの値です。
※　総合品番にはエコナビセンサーCZ-CSEN1と多機能ワイヤードリモコンCZ-10RT5を含みます。
※　性能・電気特性はJIS B8616に基づいた値です。
　(冷房時：室内吸込空気温度27℃DB・19℃WB, 室外吸込空気温度35℃DB)
　(暖房時(標準)：室内吸込空気温度20℃DB・15℃WB以下、室外吸込空気温度7℃DB・6℃WB)
　(暖房時(低温)：室内吸込空気温度20℃DB・15℃WB以下、室外吸込空気温度2℃DB・1℃WB)
※　室外の外形寸法欄( )内は、最大寸法の値です。
※　運転音(PWL：音響パワーレベル)はJIS B8616に基づいた値です。
　運転音(SPL：音圧レベル)は、室外ユニット正面1m高さ1.5m、室内ユニット正面1m下方1mの値です。
　急：5速中最大(レベル5)、強：5速中中間(レベル3)、弱：5速中最小(レベル1)のときの値です。
　実際に据え付けますと、周囲の騒音や反響などにより表示値より大きくなるのが普通です。
※　工場出荷時の冷媒量で保証しています配管長は30m（ツイン設置時)までです。
※　-5℃以下で冷房運転をする場合には、室外ユニットに別売品の防風板と防雪ダクト(側面・背面)を取り付けてください。
※　設置スペース、サービススペースについては外形寸法図をご確認ください。
※　室内熱負荷に対して、過大な空調機を設置すると、室内の温度や湿度の変化が頻繁となり、室内環境や建物に結露の発生などの影響をおよぼす事があります。
※　室内ユニットの下には、濡れて困るものは置かないでください。湿度がRH80%以上の場合は、露が落ちることがあります。

■XEPHY Premium（ハイグレードタイプ）

形名					天井吊形（ツイン）《三相電源》						
総合品番					PA-P224T7GDB						
室内・室外ユニット品番					CS-P112T7B×2				CU-P224G7B(J)		
パネル品番					—				—		
能力	冷房定格(最小～最大)[中間,中間中温,最小中温]			kW	20.0(6.2～22.4) [9.0、9.2、6.2]						
	暖房定格(最小～最大)[中間,最小]			kW	22.4(5.6～28.0) [10.1、5.6]						
	最大暖房低温			kW	20.0						
冷房定格時の顕熱比				—	0.75						
COP冷房定格	COP暖房定格	COP冷暖平均		—	3.23		3.82			3.53	
APF（2006）				—	5.4 / 5.4						
APF（2015）				—	5.9 / 5.9						
外形寸法 H×W×D				mm	235×1590×690				1500×980×370(+80)		
製品質量				kg	40				110		
外装色（マンセル記号）					ホワイト(N9.3)				アイボリー（2.6Y7.6/1.1）		
電源					三相200V　50/60Hz						
電気特性	消費電力	冷房定格　[中間,中間中温,最小]		kW	6.19　[1.63、1.34、0.760]						
		暖房定格　[中間,最小]		kW	5.87　[1.61、0.902]						
		最大暖房低温		kW	7.08						
		暖房極低温		kW	—						
	運転電流(冷房定格,暖房定格)			A	冷房　19.2				暖房　18.2		
	力率(冷房定格,暖房定格)			%	冷房　93				暖房　93		
	最大運転電流			A	26.2						
	電源容量			kVA	9.08						
	始動電流			A	—						
設計圧力				MPa	高圧部　4.15				低圧部　2.55		
圧縮機	形名×個数				—				全密閉ロータリー式×1		
	電動機定格出力（極数）			kW					4.20(6P)		
	冷凍機油（種別・封入）			L					FW50S(エーテル)　1.90		
	クランクケースヒーター			kW					0.032		
冷媒・封入量				kg	—				R32　4.20		
送風装置	形名×個数				シロッコファン×4				プロペラファン×2		
	定格風量　冷房			m³/min	急 30.0 強 25.0 弱 23.0				164		
	定格風量　暖房			m³/min	急 30.0 強 25.0 弱 23.0				164		
	機外静圧			Pa	—				—		
	電動機定格出力（極数）			kW	《DC》　0.111　(8P)				《DC》　0.120+0.120　(10P)		
保護装置				室内側	過電流、回転信号検出、ヒューズ						
				室外側	過電流(CT方式)、高圧スイッチ、圧縮機吐出温度サーミスター						
配管	冷媒配管長			m	最小　5m　最大　100m						
	高低差			m	外上30m　外下30m						
	冷媒	ガス管		mm	φ15.88（フレア）				φ25.4（ろう付）　★1		
		液管		mm	φ9.52（フレア）				φ9.52（フレア）		
	ドレン口	室内側			VP20（外径φ26）						
		室外側			VP25 （別売品　ドレンソケット取付け時）						
運転 SW（温度設定範囲）				℃	リモコン（冷・ドライ 18～30、 暖房 16～30、 冷暖自動 17～27）						
外気運転範囲				℃	冷房　-15～50DB				暖房　-20～24DB		
ダクト接続口				mm	—				—		
外気導入口				mm	φ100						
エアーフィルター					ロングライフフィルター						
運転音（SPL）				dB(A)	冷房	急　42	暖房	急　42	冷房	標準　58	暖房	標準　61
						強　37		強　37		静音1　56		静音1　59
						弱　35		弱　35		静音2　54		静音2　57
										静音3　52		静音3　55
運転音（PWL）				dB(A)	冷	急　60	暖	急　60	冷	標準　76	暖	標準　78
高圧ガス保安法区分					届出不要						
法定冷凍トン					3.44						
主要付属品					据付説明書、配管断熱材 ドレンホース、ホースバンド 継手配管（φ19.05）異径継手配管（φ19.05→φ25.4）						
IP コード					IPX0				IPX4		

※　APF、COP、消費電力量、運転電流、力率はナノイーXをオフにした時のものです。
※　室外ユニットの品番末尾J付きは耐重塩害仕様品を示します。
※　室内ユニットの仕様は室内ユニット１台あたりの値です。
※　総合品番にはエコナビセンサーCZ-CSEN1と多機能ワイヤードリモコンCZ-10RT5を含みます。
※　性能・電気特性はJIS B8616に基づいた値です。
　(冷房時：室内吸込空気温度27℃DB・19℃WB, 室外吸込空気温度35℃DB)
　(暖房時(標準)：室内吸込空気温度20℃DB・15℃WB以下、室外吸込空気温度7℃DB・6℃WB)
　(暖房時(低温)：室内吸込空気温度20℃DB・15℃WB以下、室外吸込空気温度2℃DB・1℃WB)
※　室外の外形寸法欄( )内は、最大寸法の値です。
※　運転音(PWL：音響パワーレベル)はJIS B8616に基づいた値です。
　運転音(SPL：音圧レベル)は、室外ユニット正面1m高さ1.5m、室内ユニット正面1m下方1mの値です。
　急：5速中最大(レベル5)、強：5速中中間(レベル3)、弱：5速中最小(レベル1)のときの値です。
　実際に据え付けますと、周囲の騒音や反響などにより表示値より大きくなるのが普通です。
※　工場出荷時の冷媒量で保証しています配管長は30m（ツイン設置時)までです。
※　-5℃以下で冷房運転をする場合には、室外ユニットに別売品の防風板と防雪ダクト(側面・背面)を取り付けてください。
※　設置スペース、サービススペースについては外形寸法図をご確認ください。
※　室内熱負荷に対して、過大な空調機を設置すると、室内の温度や湿度の変化が頻繁となり、室内環境や建物に結露の発生などの影響をおよぼす事があります。
※　室内ユニットの下には、濡れて困るものは置かないでください。湿度がRH80%以上の場合は、露が落ちることがあります。
★1：ガス管接続口でφ19.05→φ25.4（付属品：異径継手配管使用）に変換してください。

■XEPHY Premium（ハイグレードタイプ）

形名					天井吊形（ツイン）《三相電源》						
総合品番					PA-P280T7GDB						
室内・室外ユニット品番					CS-P140T7B×2			CU-P280G7B(J)			
パネル品番					—			—			
能力	冷房定格(最小～最大)[中間,中間中温,最小中温]			kW	25.0(6.3～28.0) [11.3、11.5、6.3]						
能力	暖房定格(最小～最大)[中間,最小]			kW	28.0(7.0～35.0) [12.6、7.0]						
能力	最大暖房低温			kW	25.0						
冷房定格時の顕熱比				—	0.72						
COP冷房定格	COP暖房定格	COP冷暖平均		—	2.86		3.55			3.21	
APF（2006）				—	4.9 / 4.9						
APF（2015）				—	5.5 / 5.5						
外形寸法 H×W×D				mm	235×1590×690			1500×980×370(+80)			
製品質量				kg	40			119			
外装色（マンセル記号）					ホワイト(N9.3)			アイボリー（2.6Y7.6/1.1）			
電源					三相200V　50/60Hz						
電気特性	消費電力	冷房定格　[中間,中間中温,最小]		kW	8.74　[2.30、1.85、0.830]						
電気特性	消費電力	暖房定格　[中間,最小]		kW	7.89　[2.21、1.12]						
電気特性	消費電力	最大暖房低温		kW	9.71						
電気特性	消費電力	暖房極低温		kW	—						
電気特性	運転電流(冷房定格,暖房定格)			A	冷房　26.8			暖房　24.2			
電気特性	力率(冷房定格,暖房定格)			%	冷房　94			暖房　94			
電気特性	最大運転電流			A	35.9						
電気特性	電源容量			kVA	12.4						
電気特性	始動電流			A	—						
設計圧力				MPa	高圧部　4.15			低圧部　2.55			
圧縮機	形名×個数				—			全密閉ロータリー式×1			
圧縮機	電動機定格出力（極数）			kW				5.50(6P)			
圧縮機	冷凍機油（種別・封入）			L				FW50S(エーテル)　1.90			
圧縮機	クランクケースヒーター			kW				0.032			
冷媒・封入量				kg	—			R32　5.20			
送風装置	形名×個数				シロッコファン×4			プロペラファン×2			
送風装置	定格風量　冷房			m³/min	急 34.0 強 28.0 弱 24.0			160			
送風装置	定格風量　暖房			m³/min	急 34.0 強 28.0 弱 24.0			160			
送風装置	機外静圧			Pa	—			—			
送風装置	電動機定格出力（極数）			kW	《DC》　0.111　(8P)			《DC》　0.120+0.120　(10P)			
保護装置				室内側	過電流、回転信号検出、ヒューズ						
保護装置				室外側	過電流(CT方式)、高圧スイッチ、圧縮機吐出温度サーミスター						
配管	冷媒配管長			m	最小　5m　最大　100m						
配管	高低差			m	外上30m　外下30m						
配管	冷媒	ガス管		mm	φ15.88（フレア）			φ25.4（ろう付）　★1			
配管	冷媒	液管		mm	φ9.52（フレア）			φ12.7（フレア）			
配管	ドレンロ	室内側			VP20（外径φ26）						
配管	ドレンロ	室外側			VP25 （別売品　ドレンソケット取付け時）						
運転 SW（温度設定範囲）				℃	リモコン（冷・ドライ 18～30、 暖房 16～30、 冷暖自動 17～27）						
外気運転範囲				℃	冷房　-15～50DB			暖房　-20～24DB			
ダクト接続口				mm	—			—			
外気導入口				mm	φ100						
エアーフィルター					ロングライフフィルター						
運転音（SPL）				dB(A)	冷房 急　46	暖房 急　46	冷房 標準　60	暖房 標準　63			
運転音（SPL）					冷房 強　40	暖房 強　40	冷房 静音1　58	暖房 静音1　61			
運転音（SPL）					冷房 弱　36	暖房 弱　36	冷房 静音2　56	暖房 静音2　59			
運転音（SPL）							冷房 静音3　54	暖房 静音3　57			
運転音（PWL）				dB(A)	冷 急　64	暖 急　64	冷 標準　78	暖 標準　81			
高圧ガス保安法区分					届出不要						
法定冷凍トン					4.20						
主要付属品					据付説明書、配管断熱材 ドレンホース、ホースバンド 継手配管（φ19.05）異径継手配管（φ19.05→φ25.4）						
IP コード					IPX0			IPX4			

※　APF、COP、消費電力量、運転電流、力率はナノイーXをオフにした時のものです。
※　室外ユニットの品番末尾J付きは耐重塩害仕様品を示します。
※　室内ユニットの仕様は室内ユニット１台あたりの値です。
※　総合品番にはエコナビセンサーCZ-CSEN1と多機能ワイヤードリモコンCZ-10RT5を含みます。
※　性能・電気特性はJIS B8616に基づいた値です。
　(冷房時：室内吸込空気温度27℃DB・19℃WB, 室外吸込空気温度35℃DB)
　(暖房時(標準)：室内吸込空気温度20℃DB・15℃WB以下、室外吸込空気温度7℃DB・6℃WB)
　(暖房時(低温)：室内吸込空気温度20℃DB・15℃WB以下、室外吸込空気温度2℃DB・1℃WB)
※　室外の外形寸法欄( )内は、最大寸法の値です。
※　運転音(PWL：音響パワーレベル)はJIS B8616に基づいた値です。
　運転音(SPL：音圧レベル)は、室外ユニット正面1m高さ1.5m、室内ユニット正面1m下方1mの値です。
　急：5速中最大(レベル5)、強：5速中中間(レベル3)、弱：5速中最小(レベル1)のときの値です。
　実際に据え付けますと、周囲の騒音や反響などにより表示値より大きくなるのが普通です。
※　工場出荷時の冷媒量で保証しています配管長は30m（ツイン設置時)までです。
※　-5℃以下で冷房運転をする場合には、室外ユニットに別売品の防風板と防雪ダクト(側面・背面)を取り付けてください。
※　設置スペース、サービススペースについては外形寸法図をご確認ください。
※　室内熱負荷に対して、過大な空調機を設置すると、室内の温度や湿度の変化が頻繁となり、室内環境や建物に結露の発生などの影響をおよぼす事があります。
※　室内ユニットの下には、濡れて困るものは置かないでください。湿度がRH80%以上の場合は、露が落ちることがあります。
★1：ガス管接続口でφ19.05→φ25.4（付属品：異径継手配管使用）に変換してください。

■XEPHY Premium（ハイグレードタイプ）

形名				天井吊形（ツイン）《単相電源》							
総合品番				PA-P80T7SGDB							
室内・室外ユニット品番				CS-P40T7B×2				CU-P80G7SB(J)			
パネル品番				—				—			
能力	冷房定格(最小～最大)[中間,中間中温,最小中温]		kW	7.1(1.9～8.0)　[3.2、3.4、—]							
能力	暖房定格(最小～最大)[中間,最小]		kW	8.0(1.7～10.7)　[3.6、2.0]							
能力	最大暖房低温		kW	8.6							
冷房定格時の顕熱比			—	0.85							
COP冷房定格	COP暖房定格	COP冷暖平均	—	3.94		4.21			4.08		
APF（2006）			—	6.0 / 6.0							
APF（2015）			—	6.6 / 6.6							
外形寸法 H×W×D			mm	235×960×690				996×980×370(+80)			
製品質量			kg	27				67			
外装色（マンセル記号）				ホワイト(N9.3)				アイボリー（2.6Y7.6/1.1）			
電源				単相200V　50/60Hz							
電気特性	消費電力	冷房定格　[中間,中間中温,最小]	kW	1.80　[0.512、0.400、—]							
電気特性	消費電力	暖房定格　[中間,最小]	kW	1.90　[0.542、0.350]							
電気特性	消費電力	最大暖房低温	kW	2.96							
電気特性	消費電力	暖房極低温	kW	—							
電気特性	運転電流(冷房定格,暖房定格)		A	冷房　9.9				暖房　10.6			
電気特性	力率(冷房定格,暖房定格)		%	冷房　91				暖房　90			
電気特性	最大運転電流		A	19.6							
電気特性	電源容量		kVA	3.92							
電気特性	始動電流		A	—							
設計圧力			MPa	高圧部　4.15				低圧部　2.55			
圧縮機	形名×個数			—				全密閉ロータリー式×1			
圧縮機	電動機定格出力（極数）		kW					2.00(6P)			
圧縮機	冷凍機油（種別・封入）		L					FW50S(エーテル)　0.60			
圧縮機	クランクケースヒーター		kW					—			
冷媒・封入量			kg	—				R32　2.10			
送風装置	形名×個数			シロッコファン×2				プロペラファン×1			
送風装置	定格風量　冷房		m³/min	急 14.0 強 12.0 弱 10.5				65			
送風装置	定格風量　暖房		m³/min	急 14.0 強 12.0 弱 10.5				60			
送風装置	機外静圧		Pa	—				—			
送風装置	電動機定格出力（極数）		kW	《DC》　0.043　(8P)				《DC》　0.120　(8P)			
保護装置			室内側	過電流、回転信号検出、ヒューズ							
保護装置			室外側	過電流(CT方式)、高圧スイッチ、圧縮機吐出温度サーミスター							
配管	冷媒配管長		m	最小　3m　最大　50m							
配管	高低差		m	外上30m　外下15m							
配管	冷媒	ガス管	mm	φ12.7（フレア）				φ15.88（フレア）			
配管	冷媒	液管	mm	φ6.35（フレア）				φ9.52（フレア）			
配管	ドレンロ	室内側		VP20（外径φ26）							
配管	ドレンロ	室外側		VP25 （別売品　ドレンソケット取付け時）							
運転 SW（温度設定範囲）			℃	リモコン（冷・ドライ 18～30、 暖房 16～30、 冷暖自動 17～27）							
外気運転範囲			℃	冷房　-15～52DB				暖房　-20～24DB			
ダクト接続口			mm	—				—			
外気導入口			mm	φ100							
エアーフィルター				ロングライフフィルター							
運転音（SPL）			dB(A)	冷房	急　36	暖房	急　36	冷房	標準　47	暖房	標準　46
				冷房	強　33	暖房	強　33	冷房	静音1　45	暖房	静音1　44
				冷房	弱　29	暖房	弱　29	冷房	静音2　43	暖房	静音2　42
								冷房	静音3　41	暖房	静音3　40
運転音（PWL）			dB(A)	冷	急　54	暖	急　54	冷	標準　64	暖	標準　63
高圧ガス保安法区分				届出不要							
法定冷凍トン				1.45							
主要付属品				据付説明書、配管断熱材 ドレンホース、ホースバンド							
IP コード				IPX0				IPX4			

※　APF、COP、消費電力量、運転電流、力率はナノイーXをオフにした時のものです。
※　室外ユニットの品番末尾J付きは耐重塩害仕様品を示します。
※　室内ユニットの仕様は室内ユニット１台あたりの値です。
※　総合品番にはエコナビセンサーCZ-CSEN1と多機能ワイヤードリモコンCZ-10RT5を含みます。
※　性能・電気特性はJIS B8616に基づいた値です。
　(冷房時：室内吸込空気温度27℃DB・19℃WB, 室外吸込空気温度35℃DB)
　(暖房時(標準)：室内吸込空気温度20℃DB・15℃WB以下、室外吸込空気温度7℃DB・6℃WB)
　(暖房時(低温)：室内吸込空気温度20℃DB・15℃WB以下、室外吸込空気温度2℃DB・1℃WB)
※　室外の外形寸法欄( )内は、最大寸法の値です。
※　運転音(PWL：音響パワーレベル)はJIS B8616に基づいた値です。
　運転音(SPL：音圧レベル)は、室外ユニット正面1m高さ1.5m、室内ユニット正面1m下方1mの値です。
　急：5速中最大(レベル5)、強：5速中中間(レベル3)、弱：5速中最小(レベル1)のときの値です。
　実際に据え付けますと、周囲の騒音や反響などにより表示値より大きくなるのが普通です。
※　工場出荷時の冷媒量で保証しています配管長は30m（ツイン設置時)までです。
※　-5℃以下で冷房運転をする場合には、室外ユニットに別売品の防風板と防雪ダクト(側面・背面)を取り付けてください。
※　設置スペース、サービススペースについては外形寸法図をご確認ください。
※　室内熱負荷に対して、過大な空調機を設置すると、室内の温度や湿度の変化が頻繁となり、室内環境や建物に結露の発生などの影響をおよぼす事があります。
※　室内ユニットの下には、濡れて困るものは置かないでください。湿度がRH80%以上の場合は、露が落ちることがあります。

■XEPHY Premium（ハイグレードタイプ）

形名					天井吊形（トリプル）《三相電源》						
総合品番					PA-P140T7GTB						
室内・室外ユニット品番					CS-P45T7B×3				CU-P140G7B(J)		
パネル品番					—				—		
能力	冷房定格(最小～最大)[中間,中間中温,最小中温]			kW	12.5(3.2～14.0) [5.7、6.0、3.2]						
能力	暖房定格(最小～最大)[中間,最小]			kW	14.0(2.6～18.0) [6.3、3.5]						
能力	最大暖房低温			kW	13.6						
冷房定格時の顕熱比				—	0.80						
COP冷房定格	COP暖房定格	COP冷暖平均		—	3.59		3.86			3.73	
APF（2006）				—	5.6 / 5.6						
APF（2015）				—	6.2 / 6.2						
外形寸法 H×W×D				mm	235×960×690				1416×980×370(+80)		
製品質量				kg	27				102		
外装色（マンセル記号）					ホワイト(N9.3)				アイボリー（2.6Y7.6/1.1）		
電源					三相200V　50/60Hz						
電気特性	消費電力	冷房定格　[中間,中間中温,最小]		kW	3.48　[0.970、0.830、0.380]						
電気特性	消費電力	暖房定格　[中間,最小]		kW	3.63　[0.995、0.568]						
電気特性	消費電力	最大暖房低温		kW	4.99						
電気特性	消費電力	暖房極低温		kW	—						
電気特性	運転電流(冷房定格,暖房定格)			A	冷房　10.8				暖房　11.3		
電気特性	力率(冷房定格,暖房定格)			%	冷房　93				暖房　93		
電気特性	最大運転電流			A	21.2						
電気特性	電源容量			kVA	7.34						
電気特性	始動電流			A	—						
設計圧力				MPa	高圧部　4.15				低圧部　2.55		
圧縮機	形名×個数				—				全密閉ロータリー式×1		
圧縮機	電動機定格出力（極数）			kW					2.80(6P)		
圧縮機	冷凍機油（種別・封入）			L					FW50S(エーテル)　1.30		
圧縮機	クランクケースヒーター			kW					—		
冷媒・封入量				kg	—				R32　3.55		
送風装置	形名×個数				シロッコファン×2				プロペラファン×2		
送風装置	定格風量　冷房			m³/min	急 14.0 強 12.0 弱 10.5				125		
送風装置	定格風量　暖房			m³/min	急 14.0 強 12.0 弱 10.5				100		
送風装置	機外静圧			Pa	—				—		
送風装置	電動機定格出力（極数）			kW	《DC》　0.043　(8P)				《DC》　0.120+0.120　(8P)		
保護装置				室内側	過電流、回転信号検出、ヒューズ						
保護装置				室外側	過電流(CT方式)、高圧スイッチ、圧縮機吐出温度サーミスター						
配管	冷媒配管長			m	最小　5m　最大　75m						
配管	高低差			m	外上30m　外下15m						
配管	冷媒	ガス管		mm	φ12.7（フレア）				φ15.88（フレア）		
配管	冷媒	液管		mm	φ6.35（フレア）				φ9.52（フレア）		
配管	ドレンロ	室内側			VP20（外径φ26）						
配管	ドレンロ	室外側			VP25 （別売品　ドレンソケット取付け時）						
運転 SW（温度設定範囲）				℃	リモコン（冷・ドライ 18～30、 暖房 16～30、 冷暖自動 17～27）						
外気運転範囲				℃	冷房　-15～52DB				暖房　-20～24DB		
ダクト接続口				mm	—				—		
外気導入口				mm	φ100						
エアーフィルター					ロングライフフィルター						
運転音（SPL）				dB(A)	冷房 急　36	暖房 急　36	冷房 標準　51	暖房 標準　51			
運転音（SPL）					冷房 強　33	暖房 強　33	冷房 静音1　49	暖房 静音1　49			
運転音（SPL）					冷房 弱　29	暖房 弱　29	冷房 静音2　47	暖房 静音2　47			
運転音（SPL）							冷房 静音3　44	暖房 静音3　44			
運転音（PWL）				dB(A)	冷房 急　54	暖房 急　54	冷房 標準　69	暖房 標準　69			
高圧ガス保安法区分					届出不要						
法定冷凍トン					2.62						
主要付属品					据付説明書、配管断熱材 ドレンホース、ホースバンド						
IP コード					IPX0				IPX4		

※　APF、COP、消費電力量、運転電流、力率はナノイーXをオフにした時のものです。
※　室外ユニットの品番末尾J付きは耐重塩害仕様品を示します。
※　室内ユニットの仕様は室内ユニット１台あたりの値です。
※　総合品番にはエコナビセンサーCZ-CSEN1と多機能ワイヤードリモコンCZ-10RT5を含みます。
※　性能・電気特性はJIS B8616に基づいた値です。
　(冷房時：室内吸込空気温度27℃DB・19℃WB, 室外吸込空気温度35℃DB)
　(暖房時(標準)：室内吸込空気温度20℃DB・15℃WB以下、室外吸込空気温度7℃DB・6℃WB)
　(暖房時(低温)：室内吸込空気温度20℃DB・15℃WB以下、室外吸込空気温度2℃DB・1℃WB)
※　室外の外形寸法欄( )内は、最大寸法の値です。
※　運転音(PWL：音響パワーレベル)はJIS B8616に基づいた値です。
　運転音(SPL：音圧レベル)は、室外ユニット正面1m高さ1.5m、室内ユニット正面1m下方1mの値です。
　急：5速中最大(レベル5)、強：5速中中間(レベル3)、弱：5速中最小(レベル1)のときの値です。
　実際に据え付けますと、周囲の騒音や反響などにより表示値より大きくなるのが普通です。
※　工場出荷時の冷媒量で保証しています配管長は30m（トリプル設置時)までです。
※　-5℃以下で冷房運転をする場合には、室外ユニットに別売品の防風板と防雪ダクト(側面・背面)を取り付けてください。
※　設置スペース、サービススペースについては外形寸法図をご確認ください。
※　室内熱負荷に対して、過大な空調機を設置すると、室内の温度や湿度の変化が頻繁となり、室内環境や建物に結露の発生などの影響をおよぼす事があります。
※　室内ユニットの下には、濡れて困るものは置かないでください。湿度がRH80%以上の場合は、露が落ちることがあります。

■XEPHY Premium（ハイグレードタイプ）

形名					天井吊形（トリプル）《三相電源》						
総合品番					PA-P160T7GTB						
室内・室外ユニット品番					CS-P50T7B×3				CU-P160G7B(J)		
パネル品番					—				—		
能力	冷房定格(最小～最大)[中間,中間中温,最小中温]			kW	14.0(3.6～16.0) [6.3、6.6、3.7]						
能力	暖房定格(最小～最大)[中間,最小]			kW	16.0(3.5～19.0) [7.2、4.0]						
能力	最大暖房低温			kW	14.5						
冷房定格時の顕熱比				—	0.79						
COP冷房定格	COP暖房定格	COP冷暖平均		—	3.23		3.62		3.43		
APF（2006）				—	5.3 / 5.3						
APF（2015）				—	5.8 / 5.8						
外形寸法 H×W×D				mm	235×960×690				1416×980×370(+80)		
製品質量				kg	27				105		
外装色（マンセル記号）					ホワイト(N9.3)				アイボリー（2.6Y7.6/1.1）		
電源					三相200V　50/60Hz						
電気特性	消費電力	冷房定格　[中間,中間中温,最小]		kW	4.33　[1.14、1.02、0.445]						
電気特性	消費電力	暖房定格　[中間,最小]		kW	4.42　[1.19、0.640]						
電気特性	消費電力	最大暖房低温		kW	5.30						
電気特性	消費電力	暖房極低温		kW	—						
電気特性	運転電流(冷房定格,暖房定格)			A	冷房　13.4				暖房　13.7		
電気特性	力率(冷房定格,暖房定格)			%	冷房　93				暖房　93		
電気特性	最大運転電流			A	22.3						
電気特性	電源容量			kVA	7.72						
電気特性	始動電流			A	—						
設計圧力				MPa	高圧部　4.15				低圧部　2.55		
圧縮機	形名×個数				—				全密閉ロータリー式×1		
圧縮機	電動機定格出力（極数）			kW					3.00(6P)		
圧縮機	冷凍機油（種別・封入）			L					FW50S(エーテル)　1.30		
圧縮機	クランクケースヒーター			kW					—		
冷媒・封入量				kg	—				R32　3.80		
送風装置	形名×個数				シロッコファン×2				プロペラファン×2		
送風装置	定格風量　冷房			m³/min	急 15.0 強 12.5 弱 10.5				125		
送風装置	定格風量　暖房			m³/min	急 15.0 強 12.5 弱 10.5				95		
送風装置	機外静圧			Pa	—				—		
送風装置	電動機定格出力（極数）			kW	《DC》　0.043　(8P)				《DC》　0.120+0.120　(8P)		
保護装置				室内側	過電流、回転信号検出、ヒューズ						
保護装置				室外側	過電流(CT方式)、高圧スイッチ、圧縮機吐出温度サーミスター						
配管	冷媒配管長			m	最小　5m　最大　75m						
配管	高低差			m	外上30m　外下15m						
配管	冷媒	ガス管		mm	φ12.7（フレア）				φ15.88（フレア）		
配管	冷媒	液管		mm	φ6.35（フレア）				φ9.52（フレア）		
配管	ドレンロ	室内側			VP20（外径φ26）						
配管	ドレンロ	室外側			VP25 （別売品　ドレンソケット取付け時）						
運転 SW（温度設定範囲）				℃	リモコン（冷・ドライ 18～30、 暖房 16～30、 冷暖自動 17～27）						
外気運転範囲				℃	冷房　-15～52DB				暖房　-20～24DB		
ダクト接続口				mm	—				—		
外気導入口				mm	φ100						
エアーフィルター					ロングライフフィルター						
運転音（SPL）				dB(A)	冷房 急　38	暖房 急　38	冷房 標準　52	暖房 標準　51			
運転音（SPL）					冷房 強　34	暖房 強　34	冷房 静音1　50	暖房 静音1　49			
運転音（SPL）					冷房 弱　29	暖房 弱　29	冷房 静音2　48	暖房 静音2　47			
運転音（SPL）							冷房 静音3　45	暖房 静音3　44			
運転音（PWL）				dB(A)	冷 急　56	暖 急　56	冷 標準　70	暖 標準　69			
高圧ガス保安法区分					届出不要						
法定冷凍トン					2.88						
主要付属品					据付説明書、配管断熱材 ドレンホース、ホースバンド						
IP コード					IPX0				IPX4		

※　APF、COP、消費電力量、運転電流、力率はナノイーXをオフにした時のものです。
※　室外ユニットの品番末尾J付きは耐重塩害仕様品を示します。
※　室内ユニットの仕様は室内ユニット１台あたりの値です。
※　総合品番にはエコナビセンサーCZ-CSEN1と多機能ワイヤードリモコンCZ-10RT5を含みます。
※　性能・電気特性はJIS B8616に基づいた値です。
　(冷房時：室内吸込空気温度27℃DB・19℃WB, 室外吸込空気温度35℃DB)
　(暖房時(標準)：室内吸込空気温度20℃DB・15℃WB以下、室外吸込空気温度7℃DB・6℃WB)
　(暖房時(低温)：室内吸込空気温度20℃DB・15℃WB以下、室外吸込空気温度2℃DB・1℃WB)
※　室外の外形寸法欄( )内は、最大寸法の値です。
※　運転音(PWL：音響パワーレベル)はJIS B8616に基づいた値です。
　運転音(SPL：音圧レベル)は、室外ユニット正面1m高さ1.5m、室内ユニット正面1m下方1mの値です。
　急：5速中最大(レベル5)、強：5速中中間(レベル3)、弱：5速中最小(レベル1)のときの値です。
　実際に据え付けますと、周囲の騒音や反響などにより表示値より大きくなるのが普通です。
※　工場出荷時の冷媒量で保証しています配管長は30m（トリプル設置時)までです。
※　-5℃以下で冷房運転をする場合には、室外ユニットに別売品の防風板と防雪ダクト(側面・背面)を取り付けてください。
※　設置スペース、サービススペースについては外形寸法図をご確認ください。
※　室内熱負荷に対して、過大な空調機を設置すると、室内の温度や湿度の変化が頻繁となり、室内環境や建物に結露の発生などの影響をおよぼす事があります。
※　室内ユニットの下には、濡れて困るものは置かないでください。湿度がRH80%以上の場合は、露が落ちることがあります。

■XEPHY Premium（ハイグレードタイプ）

形名					天井吊形（トリプル）《三相電源》						
総合品番					PA-P224T7GTB						
室内・室外ユニット品番					CS-P80T7B×3				CU-P224G7B(J)		
パネル品番					—				—		
能力	冷房定格(最小～最大)[中間,中間中温,最小中温]			kW	20.0(6.2～22.4) [9.0、9.2、6.2]						
	暖房定格(最小～最大)[中間,最小]			kW	22.4(5.6～28.0) [10.1、5.6]						
	最大暖房低温			kW	20.0						
冷房定格時の顕熱比				—	0.74						
COP冷房定格	COP暖房定格	COP冷暖平均		—	3.23		3.82			3.53	
APF（2006）				—	5.4 / 5.4						
APF（2015）				—	5.9 / 5.9						
外形寸法 H×W×D				mm	235×1275×690				1500×980×370(+80)		
製品質量				kg	33				110		
外装色（マンセル記号）					ホワイト(N9.3)				アイボリー（2.6Y7.6/1.1）		
電源					三相200V　50/60Hz						
電気特性	消費電力	冷房定格　[中間,中間中温,最小]		kW	6.19　[1.63、1.34、0.760]						
		暖房定格　[中間,最小]		kW	5.87　[1.61、0.902]						
		最大暖房低温		kW	7.08						
		暖房極低温		kW	—						
	運転電流(冷房定格,暖房定格)			A	冷房　19.2				暖房　18.2		
	力率(冷房定格,暖房定格)			%	冷房　93				暖房　93		
	最大運転電流			A	26.3						
	電源容量			kVA	9.11						
	始動電流			A	—						
設計圧力				MPa	高圧部　4.15				低圧部　2.55		
圧縮機	形名×個数				—				全密閉ロータリー式×1		
	電動機定格出力（極数）			kW					4.20(6P)		
	冷凍機油（種別・封入）			L					FW50S(エーテル)　1.90		
	クランクケースヒーター			kW					0.032		
冷媒・封入量				kg	—				R32　4.20		
送風装置	形名×個数				シロッコファン×3				プロペラファン×2		
	定格風量　冷房			m³/min	急 21.0 強 18.0 弱 15.5				164		
	定格風量　暖房			m³/min	急 21.0 強 18.0 弱 15.5				164		
	機外静圧			Pa	—				—		
	電動機定格出力（極数）			kW	《DC》　0.074　(8P)				《DC》　0.120+0.120　(10P)		
保護装置				室内側	過電流、回転信号検出、ヒューズ						
				室外側	過電流(CT方式)、高圧スイッチ、圧縮機吐出温度サーミスター						
配管	冷媒配管長			m	最小　5m　最大　100m						
	高低差			m	外上30m　外下30m						
	冷媒	ガス管		mm	φ15.88（フレア）				φ25.4（ろう付）　★1		
		液管		mm	φ9.52（フレア）				φ9.52（フレア）		
	ドレン口	室内側			VP20（外径φ26）						
		室外側			VP25 （別売品　ドレンソケット取付け時）						
運転 SW（温度設定範囲）				℃	リモコン（冷・ドライ 18～30、 暖房 16～30、 冷暖自動 17～27）						
外気運転範囲				℃	冷房　-15～50DB				暖房　-20～24DB		
ダクト接続口				mm	—				—		
外気導入口				mm	φ100						
エアーフィルター					ロングライフフィルター						
運転音（SPL）				dB(A)	冷房	急　39	暖房	急　39	冷房	標準　58	暖房	標準　61
						強　35		強　35		静音1　56		静音1　59
						弱　32		弱　32		静音2　54		静音2　57
										静音3　52		静音3　55
運転音（PWL）				dB(A)	冷	急　57	暖	急　57	冷	標準　76	暖	標準　78
高圧ガス保安法区分					届出不要						
法定冷凍トン					3.44						
主要付属品					据付説明書、配管断熱材 ドレンホース、ホースバンド 継手配管（φ19.05）異径継手配管（φ19.05→φ25.4）						
IP コード					IPX0				IPX4		

※　APF、COP、消費電力量、運転電流、力率はナノイーXをオフにした時のものです。
※　室外ユニットの品番末尾J付きは耐重塩害仕様品を示します。
※　室内ユニットの仕様は室内ユニット１台あたりの値です。
※　総合品番にはエコナビセンサーCZ-CSEN1と多機能ワイヤードリモコンCZ-10RT5を含みます。
※　性能・電気特性はJIS B8616に基づいた値です。
　(冷房時：室内吸込空気温度27℃DB・19℃WB, 室外吸込空気温度35℃DB)
　(暖房時(標準)：室内吸込空気温度20℃DB・15℃WB以下、室外吸込空気温度7℃DB・6℃WB)
　(暖房時(低温)：室内吸込空気温度20℃DB・15℃WB以下、室外吸込空気温度2℃DB・1℃WB)
※　室外の外形寸法欄( )内は、最大寸法の値です。
※　運転音(PWL：音響パワーレベル)はJIS B8616に基づいた値です。
　運転音(SPL：音圧レベル)は、室外ユニット正面1m高さ1.5m、室内ユニット正面1m下方1mの値です。
　急：5速中最大(レベル5)、強：5速中中間(レベル3)、弱：5速中最小(レベル1)のときの値です。
　実際に据え付けますと、周囲の騒音や反響などにより表示値より大きくなるのが普通です。
※　工場出荷時の冷媒量で保証しています配管長は30m（トリプル設置時)までです。
※　-5℃以下で冷房運転をする場合には、室外ユニットに別売品の防風板と防雪ダクト(側面・背面)を取り付けてください。
※　設置スペース、サービススペースについては外形寸法図をご確認ください。
※　室内熱負荷に対して、過大な空調機を設置すると、室内の温度や湿度の変化が頻繁となり、室内環境や建物に結露の発生などの影響をおよぼす事があります。
※　室内ユニットの下には、濡れて困るものは置かないでください。湿度がRH80%以上の場合は、露が落ちることがあります。
★1：ガス管接続口でφ19.05→φ25.4（付属品：異径継手配管使用）に変換してください。

■XEPHY Premium（ハイグレードタイプ）

形名					天井吊形（ダブルツイン）《三相電源》						
総合品番					PA-P160T7GVB						
室内・室外ユニット品番					CS-P40T7B×4			CU-P160G7B(J)			
パネル品番					—			—			
能力	冷房定格(最小～最大)[中間,中間中温,最小中温]			kW	14.0(3.6～16.0) [6.3、6.6、3.7]						
能力	暖房定格(最小～最大)[中間,最小]			kW	16.0(3.5～19.0) [7.2、4.0]						
能力	最大暖房低温			kW	14.5						
冷房定格時の顕熱比				—	0.85						
COP冷房定格	COP暖房定格	COP冷暖平均		—	3.22	3.60	3.41				
APF（2006）				—	5.2 / 5.2						
APF（2015）				—	5.7 / 5.7						
外形寸法 H×W×D				mm	235×960×690			1416×980×370(+80)			
製品質量				kg	27			105			
外装色（マンセル記号）					ホワイト(N9.3)			アイボリー（2.6Y7.6/1.1）			
電源					三相200V　50/60Hz						
電気特性	消費電力	冷房定格　[中間,中間中温,最小]		kW	4.35　[1.16、1.04、0.465]						
電気特性	消費電力	暖房定格　[中間,最小]		kW	4.44　[1.21、0.660]						
電気特性	消費電力	最大暖房低温		kW	5.32						
電気特性	消費電力	暖房極低温		kW	—						
電気特性	運転電流(冷房定格,暖房定格)			A	冷房　13.5			暖房　13.8			
電気特性	力率(冷房定格,暖房定格)			%	冷房　93			暖房　93			
電気特性	最大運転電流			A	22.5						
電気特性	電源容量			kVA	7.79						
電気特性	始動電流			A	—						
設計圧力				MPa	高圧部　4.15			低圧部　2.55			
圧縮機	形名×個数				—			全密閉ロータリー式×1			
圧縮機	電動機定格出力（極数）			kW				3.00(6P)			
圧縮機	冷凍機油（種別・封入）			L				FW50S(エーテル)　1.30			
圧縮機	クランクケースヒーター			kW				—			
冷媒・封入量				kg	—			R32　3.80			
送風装置	形名×個数				シロッコファン×2			プロペラファン×2			
送風装置	定格風量　冷房			m³/min	急 14.0 強 12.0 弱 10.5			125			
送風装置	定格風量　暖房			m³/min	急 14.0 強 12.0 弱 10.5			95			
送風装置	機外静圧			Pa	—			—			
送風装置	電動機定格出力（極数）			kW	《DC》　0.043　(8P)			《DC》　0.120+0.120　(8P)			
保護装置				室内側	過電流、回転信号検出、ヒューズ						
保護装置				室外側	過電流(CT方式)、高圧スイッチ、圧縮機吐出温度サーミスター						
配管	冷媒配管長			m	最小　5m　最大　75m						
配管	高低差			m	外上30m　外下15m						
配管	冷媒	ガス管		mm	φ12.7（フレア）			φ15.88（フレア）			
配管	冷媒	液管		mm	φ6.35（フレア）			φ9.52（フレア）			
配管	ドレンロ	室内側			VP20（外径φ26）						
配管	ドレンロ	室外側			VP25 （別売品　ドレンソケット取付け時）						
運転 SW（温度設定範囲）				℃	リモコン（冷・ドライ 18～30、 暖房 16～30、 冷暖自動 17～27）						
外気運転範囲				℃	冷房　-15～52DB			暖房　-20～24DB			
ダクト接続口				mm	—			—			
外気導入口				mm	φ100						
エアーフィルター					ロングライフフィルター						
運転音（SPL）				dB(A)	冷房 急　36	暖房 急　36	冷房 標準　52	暖房 標準　51			
運転音（SPL）					冷房 強　33	暖房 強　33	冷房 静音1　50	暖房 静音1　49			
運転音（SPL）					冷房 弱　29	暖房 弱　29	冷房 静音2　48	暖房 静音2　47			
運転音（SPL）							冷房 静音3　45	暖房 静音3　44			
運転音（PWL）				dB(A)	冷 急　54	暖 急　54	冷 標準　70	暖 標準　69			
高圧ガス保安法区分					届出不要						
法定冷凍トン					2.88						
主要付属品					据付説明書、配管断熱材 ドレンホース、ホースバンド						
IP コード					IPX0			IPX4			

※　APF、COP、消費電力量、運転電流、力率はナノイーXをオフにした時のものです。
※　室外ユニットの品番末尾J付きは耐重塩害仕様品を示します。
※　室内ユニットの仕様は室内ユニット１台あたりの値です。
※　総合品番にはエコナビセンサーCZ-CSEN1と多機能ワイヤードリモコンCZ-10RT5を含みます。
※　性能・電気特性はJIS B8616に基づいた値です。
　(冷房時：室内吸込空気温度27℃DB・19℃WB, 室外吸込空気温度35℃DB)
　(暖房時(標準)：室内吸込空気温度20℃DB・15℃WB以下、室外吸込空気温度7℃DB・6℃WB)
　(暖房時(低温)：室内吸込空気温度20℃DB・15℃WB以下、室外吸込空気温度2℃DB・1℃WB)
※　室外の外形寸法欄( )内は、最大寸法の値です。
※　運転音(PWL：音響パワーレベル)はJIS B8616に基づいた値です。
　運転音(SPL：音圧レベル)は、室外ユニット正面1m高さ1.5m、室内ユニット正面1m下方1mの値です。
　急：5速中最大(レベル5)、強：5速中中間(レベル3)、弱：5速中最小(レベル1)のときの値です。
　実際に据え付けますと、周囲の騒音や反響などにより表示値より大きくなるのが普通です。
※　工場出荷時の冷媒量で保証しています配管長は30m（ダブルツイン設置時)までです。
※　-5℃以下で冷房運転をする場合には、室外ユニットに別売品の防風板と防雪ダクト(側面・背面)を取り付けてください。
※　設置スペース、サービススペースについては外形寸法図をご確認ください。
※　室内熱負荷に対して、過大な空調機を設置すると、室内の温度や湿度の変化が頻繁となり、室内環境や建物に結露の発生などの影響をおよぼす事があります。
※　室内ユニットの下には、濡れて困るものは置かないでください。湿度がRH80%以上の場合は、露が落ちることがあります。

■XEPHY Premium（ハイグレードタイプ）

形名			天井吊形（ダブルツイン）《三相電源》		
総合品番			PA-P224T7GVB		
室内・室外ユニット品番			CS-P56T7B×4	CU-P224G7B(J)	
パネル品番			—	—	
能力	冷房定格(最小～最大)[中間,中間中温,最小中温]	kW	20.0(6.2～22.4) [9.0、9.2、6.2]		
	暖房定格(最小～最大)[中間,最小]	kW	22.4(5.6～28.0) [10.1、5.6]		
	最大暖房低温	kW	20.0		
冷房定格時の顕熱比		—	0.75		
COP冷房定格	COP暖房定格	COP冷暖平均	—	3.23	3.82	3.53
APF（2006）		—	5.4 / 5.4		
APF（2015）		—	5.9 / 5.9		
外形寸法 H×W×D		mm	235×960×690	1500×980×370(+80)	
製品質量		kg	27	110	
外装色（マンセル記号）			ホワイト(N9.3)	アイボリー（2.6Y7.6/1.1）	
電源			三相200V　50/60Hz		
電気特性	消費電力 冷房定格　[中間,中間中温,最小]	kW	6.19　[1.63、1.34、0.760]		
	消費電力 暖房定格　[中間,最小]	kW	5.87　[1.61、0.902]		
	消費電力 最大暖房低温	kW	7.08		
	消費電力 暖房極低温	kW	—		
	運転電流(冷房定格,暖房定格)	A	冷房　19.2	暖房　18.2	
	力率(冷房定格,暖房定格)	%	冷房　93	暖房　93	
	最大運転電流	A	26.2		
	電源容量	kVA	9.08		
	始動電流	A	—		
設計圧力		MPa	高圧部　4.15	低圧部　2.55	
圧縮機	形名×個数		—	全密閉ロータリー式×1	
	電動機定格出力（極数）	kW		4.20(6P)	
	冷凍機油（種別・封入）	L		FW50S(エーテル)　1.90	
	クランクケースヒーター	kW		0.032	
冷媒・封入量		kg	—	R32　4.20	
送風装置	形名×個数		シロッコファン×2	プロペラファン×2	
	定格風量　冷房	m³/min	急 15.0 強 12.5 弱 10.5	164	
	定格風量　暖房	m³/min	急 15.0 強 12.5 弱 10.5	164	
	機外静圧	Pa	—	—	
	電動機定格出力（極数）	kW	《DC》　0.043　(8P)	《DC》　0.120+0.120　(10P)	
保護装置		室内側	過電流、回転信号検出、ヒューズ		
		室外側	過電流(CT方式)、高圧スイッチ、圧縮機吐出温度サーミスター		
配管	冷媒配管長	m	最小　5m　最大　100m		
	高低差	m	外上30m　外下30m		
	冷媒 ガス管	mm	φ12.7（フレア）	φ25.4（ろう付）★1	
	冷媒 液管	mm	φ6.35（フレア）	φ9.52（フレア）	
	ドレンロ 室内側		VP20（外径φ26）		
	ドレンロ 室外側		VP25 （別売品　ドレンソケット取付け時）		
運転 SW（温度設定範囲）		℃	リモコン（冷・ドライ 18～30、 暖房 16～30、 冷暖自動 17～27）		
外気運転範囲		℃	冷房　-15～50DB	暖房　-20～24DB	
ダクト接続口		mm	—	—	
外気導入口		mm	φ100		
エアーフィルター			ロングライフフィルター		
運転音（SPL）		dB(A)	冷房 急 38 / 強 34 / 弱 29	暖房 急 38 / 強 34 / 弱 29	冷房 標準 58 / 静音1 56 / 静音2 54 / 静音3 52	暖房 標準 61 / 静音1 59 / 静音2 57 / 静音3 55
運転音（PWL）		dB(A)	冷 急 56	暖 急 56	冷 標準 76	暖 標準 78
高圧ガス保安法区分			届出不要		
法定冷凍トン			3.44		
主要付属品			据付説明書、配管断熱材 ドレンホース、ホースバンド 継手配管（φ19.05）異径継手配管（φ19.05→φ25.4）		
IP コード			IPX0	IPX4	

※　APF、COP、消費電力量、運転電流、力率はナノイーXをオフにした時のものです。
※　室外ユニットの品番末尾J付きは耐重塩害仕様品を示します。
※　室内ユニットの仕様は室内ユニット１台あたりの値です。
※　総合品番にはエコナビセンサーCZ-CSEN1と多機能ワイヤードリモコンCZ-10RT5を含みます。
※　性能・電気特性はJIS B8616に基づいた値です。
　(冷房時：室内吸込空気温度27℃DB・19℃WB, 室外吸込空気温度35℃DB)
　(暖房時(標準)：室内吸込空気温度20℃DB・15℃WB以下、室外吸込空気温度7℃DB・6℃WB)
　(暖房時(低温)：室内吸込空気温度20℃DB・15℃WB以下、室外吸込空気温度2℃DB・1℃WB)
※　室外の外形寸法欄( )内は、最大寸法の値です。
※　運転音(PWL：音響パワーレベル)はJIS B8616に基づいた値です。
　運転音(SPL：音圧レベル)は、室外ユニット正面1m高さ1.5m、室内ユニット正面1m下方1mの値です。
　急：5速中最大(レベル5)、強：5速中中間(レベル3)、弱：5速中最小(レベル1)のときの値です。
　実際に据え付けますと、周囲の騒音や反響などにより表示値より大きくなるのが普通です。
※　工場出荷時の冷媒量で保証しています配管長は30m（ダブルツイン設置時）までです。
※　-5℃以下で冷房運転をする場合には、室外ユニットに別売品の防風板と防雪ダクト(側面・背面)を取り付けてください。
※　設置スペース、サービススペースについては外形寸法図をご確認ください。
※　室内熱負荷に対して、過大な空調機を設置すると、室内の温度や湿度の変化が頻繁となり、室内環境や建物に結露の発生などの影響をおよぼす事があります。
※　室内ユニットの下には、濡れて困るものは置かないでください。湿度がRH80%以上の場合は、露が落ちることがあります。
★1：ガス管接続口でφ19.05→φ25.4（付属品：異径継手配管使用）に変換してください。

■XEPHY Premium（ハイグレードタイプ）

形名					天井吊形（ダブルツイン）《三相電源》						
総合品番					PA-P280T7GVB						
室内・室外ユニット品番					CS-P71T7B×4			CU-P280G7B(J)			
パネル品番					—			—			
能力	冷房定格(最小～最大)[中間,中間中温,最小中温]			kW	25.0(6.3～28.0) [11.3、11.5、6.3]						
能力	暖房定格(最小～最大)[中間,最小]			kW	28.0(7.0～35.0) [12.6、7.0]						
能力	最大暖房低温			kW	25.0						
冷房定格時の顕熱比				—	0.79						
COP冷房定格	COP暖房定格	COP冷暖平均		—	2.86		3.55			3.21	
APF（2006）				—	4.9 / 4.9						
APF（2015）				—	5.5 / 5.5						
外形寸法 H×W×D				mm	235×1275×690			1500×980×370(+80)			
製品質量				kg	33			119			
外装色（マンセル記号）					ホワイト(N9.3)			アイボリー（2.6Y7.6/1.1）			
電源					三相200V　50/60Hz						
電気特性	消費電力	冷房定格　[中間,中間中温,最小]		kW	8.74　[2.30、1.85、0.830]						
電気特性	消費電力	暖房定格　[中間,最小]		kW	7.89　[2.21、1.12]						
電気特性	消費電力	最大暖房低温		kW	9.71						
電気特性	消費電力	暖房極低温		kW	—						
電気特性	運転電流(冷房定格,暖房定格)			A	冷房　26.8			暖房　24.2			
電気特性	力率(冷房定格,暖房定格)			%	冷房　94			暖房　94			
電気特性	最大運転電流			A	36.2						
電気特性	電源容量			kVA	12.5						
電気特性	始動電流			A	—						
設計圧力				MPa	高圧部　4.15			低圧部　2.55			
圧縮機	形名×個数				—			全密閉ロータリー式×1			
圧縮機	電動機定格出力（極数）			kW				5.50(6P)			
圧縮機	冷凍機油（種別・封入）			L				FW50S(エーテル)　1.90			
圧縮機	クランクケースヒーター			kW				0.032			
冷媒・封入量				kg	—			R32　5.20			
送風装置	形名×個数				シロッコファン×3			プロペラファン×2			
送風装置	定格風量　冷房			m³/min	急 21.0 強 18.0 弱 15.5			160			
送風装置	定格風量　暖房			m³/min	急 21.0 強 18.0 弱 15.5			160			
送風装置	機外静圧			Pa	—			—			
送風装置	電動機定格出力（極数）			kW	《DC》　0.074　(8P)			《DC》　0.120+0.120　(10P)			
保護装置				室内側	過電流、回転信号検出、ヒューズ						
保護装置				室外側	過電流(CT方式)、高圧スイッチ、圧縮機吐出温度サーミスター						
配管	冷媒配管長			m	最小　5m　最大　100m						
配管	高低差			m	外上30m　外下30m						
配管	冷媒	ガス管		mm	φ15.88（フレア）			φ25.4（ろう付）　★1			
配管	冷媒	液管		mm	φ9.52（フレア）			φ12.7（フレア）			
配管	ドレンロ	室内側			VP20（外径φ26）						
配管	ドレンロ	室外側			VP25 （別売品　ドレンソケット取付け時）						
運転 SW（温度設定範囲）				℃	リモコン（冷・ドライ 18～30、 暖房 16～30、 冷暖自動 17～27）						
外気運転範囲				℃	冷房　-15～50DB			暖房　-20～24DB			
ダクト接続口				mm	—			—			
外気導入口				mm	φ100						
エアーフィルター					ロングライフフィルター						
運転音（SPL）				dB(A)	冷房 急　39	暖房 急　39	冷房 標準　60	暖房 標準　63			
運転音（SPL）					冷房 強　35	暖房 強　35	冷房 静音1　58	暖房 静音1　61			
運転音（SPL）					冷房 弱　32	暖房 弱　32	冷房 静音2　56	暖房 静音2　59			
運転音（SPL）							冷房 静音3　54	暖房 静音3　57			
運転音（PWL）				dB(A)	冷 急　57	暖 急　57	冷 標準　78	暖 標準　81			
高圧ガス保安法区分					届出不要						
法定冷凍トン					4.20						
主要付属品					据付説明書、配管断熱材 ドレンホース、ホースバンド 継手配管（φ19.05）異径継手配管（φ19.05→φ25.4）						
IP コード					IPX0			IPX4			

※　APF、COP、消費電力量、運転電流、力率はナノイーXをオフにした時のものです。
※　室外ユニットの品番末尾J付きは耐重塩害仕様品を示します。
※　室内ユニットの仕様は室内ユニット１台あたりの値です。
※　総合品番にはエコナビセンサーCZ-CSEN1と多機能ワイヤードリモコンCZ-10RT5を含みます。
※　性能・電気特性はJIS B8616に基づいた値です。
　(冷房時：室内吸込空気温度27℃DB・19℃WB, 室外吸込空気温度35℃DB)
　(暖房時(標準)：室内吸込空気温度20℃DB・15℃WB以下、室外吸込空気温度7℃DB・6℃WB)
　(暖房時(低温)：室内吸込空気温度20℃DB・15℃WB以下、室外吸込空気温度2℃DB・1℃WB)
※　室外の外形寸法欄( )内は、最大寸法の値です。
※　運転音(PWL：音響パワーレベル)はJIS B8616に基づいた値です。
　運転音(SPL：音圧レベル)は、室外ユニット正面1m高さ1.5m、室内ユニット正面1m下方1mの値です。
　急：5速中最大(レベル5)、強：5速中中間(レベル3)、弱：5速中最小(レベル1)のときの値です。
　実際に据え付けますと、周囲の騒音や反響などにより表示値より大きくなるのが普通です。
※　工場出荷時の冷媒量で保証しています配管長は30m（ダブルツイン設置時）までです。
※　-5℃以下で冷房運転をする場合には、室外ユニットに別売品の防風板と防雪ダクト(側面・背面)を取り付けてください。
※　設置スペース、サービススペースについては外形寸法図をご確認ください。
※　室内熱負荷に対して、過大な空調機を設置すると、室内の温度や湿度の変化が頻繁となり、室内環境や建物に結露の発生などの影響をおよぼす事があります。
※　室内ユニットの下には、濡れて困るものは置かないでください。湿度がRH80%以上の場合は、露が落ちることがあります。
★1：ガス管接続口でφ19.05→φ25.4（付属品：異径継手配管使用）に変換してください。

■XEPHY Premium（ハイグレードタイプ）

形名					天井吊形（シングル）《三相電源》							
総合品番					PA-P40T7GNB							
室内・室外ユニット品番					CS-P40T7B					CU-P40G7B(J)		
パネル品番					—					—		
能力	冷房定格(最小～最大)[中間,中間中温,最小中温]			kW	3.6(1.1～4.0)　[1.7、1.8、1.2]							
	暖房定格(最小～最大)[中間,最小]			kW	4.0(1.0～5.6)　[1.8、1.0]							
	最大暖房低温			kW	5.2							
冷房定格時の顕熱比				—	0.85							
COP冷房定格	COP暖房定格	COP冷暖平均		—	4.62		4.76			4.69		
APF（2006）				—	6.3 / 6.3							
APF（2015）				—	6.7 / 6.7							
外形寸法 H×W×D				mm	235×960×690					630×799(+91)×299(+64)		
製品質量				kg	27					39		
外装色（マンセル記号）					ホワイト(N9.3)					アイボリー（2.6Y7.6/1.1）		
電源					三相200V　50/60Hz							
電気特性	消費電力	冷房定格　[中間,中間中温,最小]		kW	0.780　[0.255、0.215、0.130]							
		暖房定格　[中間,最小]		kW	0.840　[0.275、0.165]							
		最大暖房低温		kW	2.10							
		暖房極低温		kW	—							
	運転電流(冷房定格,暖房定格)			A	冷房　2.5					暖房　2.7		
	力率(冷房定格,暖房定格)			%	冷房　90					暖房　90		
	最大運転電流			A	9.0							
	電源容量			kVA	3.12							
	始動電流			A	—							
設計圧力				MPa	高圧部　4.15					低圧部　2.55		
圧縮機	形名×個数				—					全密閉ロータリー式×1		
	電動機定格出力（極数）			kW						1.10(6P)		
	冷凍機油（種別・封入）			L						FW50S(エーテル)　0.45		
	クランクケースヒーター			kW						—		
冷媒・封入量				kg	—					R32　1.25		
送風装置	形名×個数				シロッコファン×2					プロペラファン×1		
	定格風量　冷房			m³/min	急 14.0 強 12.0 弱 10.5					41		
	定格風量　暖房			m³/min	急 14.0 強 12.0 弱 10.5					41		
	機外静圧			Pa	—					—		
	電動機定格出力（極数）			kW	《DC》　0.043　(8P)					《DC》　0.060　(8P)		
保護装置				室内側	過電流、回転信号検出、ヒューズ							
				室外側	過電流(CT方式)、高圧スイッチ、圧縮機吐出温度サーミスター							
配管	冷媒配管長			m	最小　3m　最大　50m							
	高低差			m	外上30m　外下15m							
	冷媒	ガス管		mm	φ12.7（フレア）					φ12.7（フレア）		
		液管		mm	φ6.35（フレア）					φ6.35（フレア）		
	ドレン口	室内側			VP20（外径φ26）							
		室外側			ビニールホース接続（内径φ16：現地調達） （別売品　ドレンソケット取付け時）							
運転 SW（温度設定範囲）				℃	リモコン（冷・ドライ 18～30、 暖房 16～30、 冷暖自動 17～27）							
外気運転範囲				℃	冷房　-15～50DB					暖房　-20～24DB		
ダクト接続口				mm	—					—		
外気導入口				mm	φ100							
エアーフィルター					ロングライフフィルター							
運転音（SPL）				dB(A)	冷房	急　36	暖房	急　36	冷房	標準　44	暖房	標準　45
						強　33		強　33		静音1　42		静音1　43
						弱　29		弱　29		静音2　40		静音2　41
										静音3　38		静音3　39
運転音（PWL）				dB(A)	冷	急　54	暖	急　54	冷	標準　62	暖	標準　63
高圧ガス保安法区分					届出不要							
法定冷凍トン					1.05							
主要付属品					据付説明書、配管断熱材 ドレンホース、ホースバンド							
IP コード					IPX0					IPX4		

※　APF、COP、消費電力量、運転電流、力率はナノイーXをオフにした時のものです。
※　室外ユニットの品番末尾J付きは耐重塩害仕様品を示します。
※　室内ユニットの仕様は室内ユニット１台あたりの値です。
※　総合品番には多機能ワイヤードリモコンCZ-10RT5を含みます。
※　性能・電気特性はJIS B8616に基づいた値です。
　(冷房時：室内吸込空気温度27℃DB・19℃WB, 室外吸込空気温度35℃DB)
　(暖房時(標準)：室内吸込空気温度20℃DB・15℃WB以下、室外吸込空気温度7℃DB・6℃WB)
　(暖房時(低温)：室内吸込空気温度20℃DB・15℃WB以下、室外吸込空気温度2℃DB・1℃WB)
※　室外の外形寸法欄( )内は、最大寸法の値です。
※　運転音(PWL：音響パワーレベル)はJIS B8616に基づいた値です。
　運転音(SPL：音圧レベル)は、室外ユニット正面1m高さ1.5m、室内ユニット正面1m下方1mの値です。
　急：5速中最大(レベル5)、強：5速中中間(レベル3)、弱：5速中最小(レベル1)のときの値です。
　実際に据え付けますと、周囲の騒音や反響などにより表示値より大きくなるのが普通です。
※　工場出荷時の冷媒量で保証しています配管長は30m（シングル設置時)までです。
※　-5℃以下で冷房運転をする場合には、室外ユニットに別売品の防風板と防雪ダクト(側面・背面)を取り付けてください。
※　設置スペース、サービススペースについては外形寸法図をご確認ください。
※　室内熱負荷に対して、過大な空調機を設置すると、室内の温度や湿度の変化が頻繁となり、室内環境や建物に結露の発生などの影響をおよぼす事があります。
※　室内ユニットの下には、濡れて困るものは置かないでください。湿度がRH80%以上の場合は、露が落ちることがあります。

■XEPHY Premium（ハイグレードタイプ）

形名					天井吊形（シングル）《三相電源》						
総合品番					PA-P45T7GNB						
室内・室外ユニット品番					CS-P45T7B				CU-P45G7B(J)		
パネル品番					—				—		
能力	冷房定格(最小～最大)[中間,中間中温,最小中温]			kW	4.0(1.1～4.5)　[1.8、1.9、1.2]						
	暖房定格(最小～最大)[中間,最小]			kW	4.5(1.2～6.3)　[2.1、1.2]						
	最大暖房低温			kW	5.5						
冷房定格時の顕熱比				—	0.80						
COP冷房定格	COP暖房定格	COP冷暖平均		—	4.35		4.50			4.43	
APF（2006）				—	6.1 / 6.1						
APF（2015）				—	6.6 / 6.6						
外形寸法 H×W×D				mm	235×960×690				630×799(+91)×299(+64)		
製品質量				kg	27				39		
外装色（マンセル記号）					ホワイト(N9.3)				アイボリー（2.6Y7.6/1.1）		
電源					三相200V　50/60Hz						
電気特性	消費電力	冷房定格　[中間,中間中温,最小]		kW	0.920　[0.270、0.230、0.130]						
		暖房定格　[中間,最小]		kW	1.00　[0.330、0.190]						
		最大暖房低温		kW	2.25						
		暖房極低温		kW	—						
	運転電流(冷房定格,暖房定格)			A	冷房　2.9				暖房　3.2		
	力率(冷房定格,暖房定格)			%	冷房　92				暖房　90		
	最大運転電流			A	9.3						
	電源容量			kVA	3.22						
	始動電流			A	—						
設計圧力				MPa	高圧部　4.15				低圧部　2.55		
圧縮機	形名×個数				—				全密閉ロータリー式×1		
	電動機定格出力（極数）			kW					1.10(6P)		
	冷凍機油（種別・封入）			L					FW50S(エーテル)　0.45		
	クランクケースヒーター			kW					—		
冷媒・封入量				kg	—				R32　1.25		
送風装置	形名×個数				シロッコファン×2				プロペラファン×1		
	定格風量　冷房			m³/min	急 14.0 強 12.0 弱 10.5				41		
	定格風量　暖房			m³/min	急 14.0 強 12.0 弱 10.5				41		
	機外静圧			Pa	—				—		
	電動機定格出力（極数）			kW	《DC》　0.043　(8P)				《DC》　0.060　(8P)		
保護装置				室内側	過電流、回転信号検出、ヒューズ						
				室外側	過電流(CT方式)、高圧スイッチ、圧縮機吐出温度サーミスター						
配管	冷媒配管長			m	最小　3m　最大　50m						
	高低差			m	外上30m　外下15m						
	冷媒	ガス管		mm	φ12.7（フレア）				φ12.7（フレア）		
		液管		mm	φ6.35（フレア）				φ6.35（フレア）		
	ドレン口	室内側			VP20（外径φ26）						
		室外側			ビニールホース接続（内径φ16：現地調達） （別売品　ドレンソケット取付け時）						
運転 SW（温度設定範囲）				℃	リモコン（冷・ドライ 18～30、 暖房 16～30、 冷暖自動 17～27）						
外気運転範囲				℃	冷房　-15～50DB				暖房　-20～24DB		
ダクト接続口				mm	—				—		
外気導入口				mm	φ100						
エアーフィルター					ロングライフフィルター						
運転音（SPL）				dB(A)	冷房	急　36	暖房	急　36	冷房	標準　44	暖房	標準　45
						強　33		強　33		静音1　42		静音1　43
						弱　29		弱　29		静音2　40		静音2　41
										静音3　38		静音3　39
運転音（PWL）				dB(A)	冷	急　54	暖	急　54	冷	標準　62	暖	標準　63
高圧ガス保安法区分					届出不要						
法定冷凍トン					1.05						
主要付属品					据付説明書、配管断熱材 ドレンホース、ホースバンド						
IP コード					IPX0				IPX4		

※　APF、COP、消費電力量、運転電流、力率はナノイーXをオフにした時のものです。
※　室外ユニットの品番末尾J付きは耐重塩害仕様品を示します。
※　室内ユニットの仕様は室内ユニット１台あたりの値です。
※　総合品番には多機能ワイヤードリモコンCZ-10RT5を含みます。
※　性能・電気特性はJIS B8616に基づいた値です。
　(冷房時：室内吸込空気温度27℃DB・19℃WB, 室外吸込空気温度35℃DB)
　(暖房時(標準)：室内吸込空気温度20℃DB・15℃WB以下、室外吸込空気温度7℃DB・6℃WB)
　(暖房時(低温)：室内吸込空気温度20℃DB・15℃WB以下、室外吸込空気温度2℃DB・1℃WB)
※　室外の外形寸法欄( )内は、最大寸法の値です。
※　運転音(PWL：音響パワーレベル)はJIS B8616に基づいた値です。
　運転音(SPL：音圧レベル)は、室外ユニット正面1m高さ1.5m、室内ユニット正面1m下方1mの値です。
　急：5速中最大(レベル5)、強：5速中中間(レベル3)、弱：5速中最小(レベル1)のときの値です。
　実際に据え付けますと、周囲の騒音や反響などにより表示値より大きくなるのが普通です。
※　工場出荷時の冷媒量で保証しています配管長は30m（シングル設置時)までです。
※　-5℃以下で冷房運転をする場合には、室外ユニットに別売品の防風板と防雪ダクト(側面・背面)を取り付けてください。
※　設置スペース、サービススペースについては外形寸法図をご確認ください。
※　室内熱負荷に対して、過大な空調機を設置すると、室内の温度や湿度の変化が頻繁となり、室内環境や建物に結露の発生などの影響をおよぼす事があります。
※　室内ユニットの下には、濡れて困るものは置かないでください。湿度がRH80%以上の場合は、露が落ちることがあります。

■XEPHY Premium（ハイグレードタイプ）

形名					天井吊形（シングル）《三相電源》						
総合品番					PA-P50T7GNB						
室内・室外ユニット品番					CS-P50T7B				CU-P50G7B(J)		
パネル品番					—				—		
能力	冷房定格(最小～最大)[中間,中間中温,最小中温]			kW	4.5(1.1～5.0)　[2.1、2.2、1.2]						
	暖房定格(最小～最大)[中間,最小]			kW	5.0(1.3～7.1)　[2.3、1.3]						
	最大暖房低温			kW	5.6						
冷房定格時の顕熱比				—	0.79						
COP冷房定格	COP暖房定格	COP冷暖平均		—	4.41		4.39			4.40	
APF（2006）				—	6.0 / 6.0						
APF（2015）				—	6.5 / 6.5						
外形寸法 H×W×D				mm	235×960×690				630×799(+91)×299(+64)		
製品質量				kg	27				41		
外装色（マンセル記号）					ホワイト(N9.3)				アイボリー（2.6Y7.6/1.1）		
電源					三相200V　50/60Hz						
電気特性	消費電力	冷房定格　[中間,中間中温,最小]		kW	1.02　[0.325、0.275、0.130]						
		暖房定格　[中間,最小]		kW	1.14　[0.360、0.220]						
		最大暖房低温		kW	2.40						
		暖房極低温		kW	—						
	運転電流(冷房定格,暖房定格)			A	冷房　3.2				暖房　3.6		
	力率(冷房定格,暖房定格)			%	冷房　92				暖房　91		
	最大運転電流			A	9.6						
	電源容量			kVA	3.33						
	始動電流			A	—						
設計圧力				MPa	高圧部　4.15				低圧部　2.55		
圧縮機	形名×個数				—				全密閉ロータリー式×1		
	電動機定格出力（極数）			kW					1.20(6P)		
	冷凍機油（種別・封入）			L					FW50S(エーテル)　0.45		
	クランクケースヒーター			kW					—		
冷媒・封入量				kg	—				R32　1.40		
送風装置	形名×個数				シロッコファン×2				プロペラファン×1		
	定格風量　冷房			m³/min	急 15.0 強 12.5 弱 10.5				42		
	定格風量　暖房			m³/min	急 15.0 強 12.5 弱 10.5				39		
	機外静圧			Pa	—				—		
	電動機定格出力（極数）			kW	《DC》　0.043　(8P)				《DC》　0.060　(8P)		
保護装置				室内側	過電流、回転信号検出、ヒューズ						
				室外側	過電流(CT方式)、高圧スイッチ、圧縮機吐出温度サーミスター						
配管	冷媒配管長			m	最小　3m　最大　50m						
	高低差			m	外上30m　外下15m						
	冷媒	ガス管		mm	φ12.7（フレア）				φ12.7（フレア）		
		液管		mm	φ6.35（フレア）				φ6.35（フレア）		
	ドレン口	室内側			VP20（外径φ26）						
		室外側			ビニールホース接続（内径φ16：現地調達） （別売品　ドレンソケット取付け時）						
運転 SW（温度設定範囲）				℃	リモコン（冷・ドライ 18～30、 暖房 16～30、 冷暖自動 17～27）						
外気運転範囲				℃	冷房　-15～50DB				暖房　-20～24DB		
ダクト接続口				mm	—				—		
外気導入口				mm	φ100						
エアーフィルター					ロングライフフィルター						
運転音（SPL）				dB(A)	冷房	急　38	暖房	急　38	冷房	標準　46	暖房	標準　47
						強　34		強　34		静音1　44		静音1　45
						弱　29		弱　29		静音2　42		静音2　43
										静音3　40		静音3　41
運転音（PWL）				dB(A)	冷	急　56	暖	急　56	冷	標準　64	暖	標準　64
高圧ガス保安法区分					届出不要						
法定冷凍トン					1.12						
主要付属品					据付説明書、配管断熱材 ドレンホース、ホースバンド						
IP コード					IPX0				IPX4		

※　APF、COP、消費電力量、運転電流、力率はナノイーXをオフにした時のものです。
※　室外ユニットの品番末尾J付きは耐重塩害仕様品を示します。
※　室内ユニットの仕様は室内ユニット１台あたりの値です。
※　総合品番には多機能ワイヤードリモコンCZ-10RT5を含みます。
※　性能・電気特性はJIS B8616に基づいた値です。
　(冷房時：室内吸込空気温度27℃DB・19℃WB, 室外吸込空気温度35℃DB)
　(暖房時(標準)：室内吸込空気温度20℃DB・15℃WB以下、室外吸込空気温度7℃DB・6℃WB)
　(暖房時(低温)：室内吸込空気温度20℃DB・15℃WB以下、室外吸込空気温度2℃DB・1℃WB)
※　室外の外形寸法欄( )内は、最大寸法の値です。
※　運転音(PWL：音響パワーレベル)はJIS B8616に基づいた値です。
　運転音(SPL：音圧レベル)は、室外ユニット正面1m高さ1.5m、室内ユニット正面1m下方1mの値です。
　急：5速中最大(レベル5)、強：5速中中間(レベル3)、弱：5速中最小(レベル1)のときの値です。
　実際に据え付けますと、周囲の騒音や反響などにより表示値より大きくなるのが普通です。
※　工場出荷時の冷媒量で保証しています配管長は30m（シングル設置時)までです。
※　-5℃以下で冷房運転をする場合には、室外ユニットに別売品の防風板と防雪ダクト(側面・背面)を取り付けてください。
※　設置スペース、サービススペースについては外形寸法図をご確認ください。
※　室内熱負荷に対して、過大な空調機を設置すると、室内の温度や湿度の変化が頻繁となり、室内環境や建物に結露の発生などの影響をおよぼす事があります。
※　室内ユニットの下には、濡れて困るものは置かないでください。湿度がRH80%以上の場合は、露が落ちることがあります。

■XEPHY Premium（ハイグレードタイプ）

形名					天井吊形（シングル）《三相電源》						
総合品番					PA-P56T7GNB						
室内・室外ユニット品番					CS-P56T7B				CU-P56G7B(J)		
パネル品番					—				—		
能力	冷房定格(最小～最大)[中間,中間中温,最小中温]			kW	5.0(1.2～5.6)　[2.3、2.4、1.3]						
	暖房定格(最小～最大)[中間,最小]			kW	5.6(1.4～7.5)　[2.6、1.4]						
	最大暖房低温			kW	5.9						
冷房定格時の顕熱比				—	0.75						
COP冷房定格	COP暖房定格	COP冷暖平均		—	4.10		4.06			4.08	
APF（2006）				—	5.7 / 5.7						
APF（2015）				—	6.3 / 6.3						
外形寸法 H×W×D				mm	235×960×690				630×799(+91)×299(+64)		
製品質量				kg	27				41		
外装色（マンセル記号）					ホワイト(N9.3)				アイボリー（2.6Y7.6/1.1）		
電源					三相200V　50/60Hz						
電気特性	消費電力	冷房定格　[中間,中間中温,最小]		kW	1.22　[0.365、0.310、0.145]						
		暖房定格　[中間,最小]		kW	1.38　[0.425、0.245]						
		最大暖房低温		kW	2.58						
		暖房極低温		kW	—						
	運転電流(冷房定格,暖房定格)			A	冷房　3.9				暖房　4.5		
	力率(冷房定格,暖房定格)			%	冷房　90				暖房　89		
	最大運転電流			A	9.8						
	電源容量			kVA	3.39						
	始動電流			A	—						
設計圧力				MPa	高圧部　4.15				低圧部　2.55		
圧縮機	形名×個数				—				全密閉ロータリー式×1		
	電動機定格出力（極数）			kW					1.50(6P)		
	冷凍機油（種別・封入）			L					FW50S(エーテル)　0.45		
	クランクケースヒーター			kW					—		
冷媒・封入量				kg	—				R32　1.40		
送風装置	形名×個数				シロッコファン×2				プロペラファン×1		
	定格風量　冷房			m³/min	急 15.0 強 12.5 弱 10.5				42		
	定格風量　暖房			m³/min	急 15.0 強 12.5 弱 10.5				39		
	機外静圧			Pa	—				—		
	電動機定格出力（極数）			kW	《DC》　0.043　(8P)				《DC》　0.060　(8P)		
保護装置				室内側	過電流、回転信号検出、ヒューズ						
				室外側	過電流(CT方式)、高圧スイッチ、圧縮機吐出温度サーミスター						
配管	冷媒配管長			m	最小　3m　最大　50m						
	高低差			m	外上30m　外下15m						
	冷媒	ガス管		mm	φ12.7（フレア）				φ12.7（フレア）		
		液管		mm	φ6.35（フレア）				φ6.35（フレア）		
	ドレン口	室内側			VP20（外径φ26）						
		室外側			ビニールホース接続（内径φ16：現地調達） （別売品　ドレンソケット取付け時）						
運転 SW（温度設定範囲）				℃	リモコン（冷・ドライ 18～30、 暖房 16～30、 冷暖自動 17～27）						
外気運転範囲				℃	冷房　-15～50DB				暖房　-20～24DB		
ダクト接続口				mm	—				—		
外気導入口				mm	φ100						
エアーフィルター					ロングライフフィルター						
運転音（SPL）				dB(A)	冷房	急　38	暖房	急　38	冷房	標準　46	暖房	標準　47
						強　34		強　34		静音1　44		静音1　45
						弱　29		弱　29		静音2　42		静音2　43
										静音3　40		静音3　41
運転音（PWL）				dB(A)	冷	急　56	暖	急　56	冷	標準　64	暖	標準　64
高圧ガス保安法区分					届出不要						
法定冷凍トン					1.12						
主要付属品					据付説明書、配管断熱材 ドレンホース、ホースバンド						
IP コード					IPX0				IPX4		

※　APF、COP、消費電力量、運転電流、力率はナノイーXをオフにした時のものです。
※　室外ユニットの品番末尾J付きは耐重塩害仕様品を示します。
※　室内ユニットの仕様は室内ユニット１台あたりの値です。
※　総合品番には多機能ワイヤードリモコンCZ-10RT5を含みます。
※　性能・電気特性はJIS B8616に基づいた値です。
　(冷房時：室内吸込空気温度27℃DB・19℃WB, 室外吸込空気温度35℃DB)
　(暖房時(標準)：室内吸込空気温度20℃DB・15℃WB以下、室外吸込空気温度7℃DB・6℃WB)
　(暖房時(低温)：室内吸込空気温度20℃DB・15℃WB以下、室外吸込空気温度2℃DB・1℃WB)
※　室外の外形寸法欄( )内は、最大寸法の値です。
※　運転音(PWL：音響パワーレベル)はJIS B8616に基づいた値です。
　運転音(SPL：音圧レベル)は、室外ユニット正面1m高さ1.5m、室内ユニット正面1m下方1mの値です。
　急：5速中最大(レベル5)、強：5速中中間(レベル3)、弱：5速中最小(レベル1)のときの値です。
　実際に据え付けますと、周囲の騒音や反響などにより表示値より大きくなるのが普通です。
※　工場出荷時の冷媒量で保証しています配管長は30m（シングル設置時)までです。
※　-5℃以下で冷房運転をする場合には、室外ユニットに別売品の防風板と防雪ダクト(側面・背面)を取り付けてください。
※　設置スペース、サービススペースについては外形寸法図をご確認ください。
※　室内熱負荷に対して、過大な空調機を設置すると、室内の温度や湿度の変化が頻繁となり、室内環境や建物に結露の発生などの影響をおよぼす事があります。
※　室内ユニットの下には、濡れて困るものは置かないでください。湿度がRH80%以上の場合は、露が落ちることがあります。

■XEPHY Premium（ハイグレードタイプ）

形名					天井吊形（シングル）《三相電源》						
総合品番					PA-P63T7GNB						
室内・室外ユニット品番					CS-P63T7B				CU-P63G7B(J)		
パネル品番					—				—		
能力	冷房定格(最小～最大)[中間,中間中温,最小中温]			kW	5.6(1.3～6.3)　[2.7、2.9、1.4]						
	暖房定格(最小～最大)[中間,最小]			kW	6.3(1.4～8.0)　[2.9、1.6]						
	最大暖房低温			kW	6.6						
冷房定格時の顕熱比				—	0.81						
COP冷房定格	COP暖房定格	COP冷暖平均		—	4.41		4.53			4.47	
APF（2006）				—	6.3 / 6.3						
APF（2015）				—	6.9 / 6.9						
外形寸法 H×W×D				mm	235×1275×690				630×799(+91)×299(+64)		
製品質量				kg	33				41		
外装色（マンセル記号）					ホワイト(N9.3)				アイボリー（2.6Y7.6/1.1）		
電源					三相200V　50/60Hz						
電気特性	消費電力	冷房定格　[中間,中間中温,最小]		kW	1.27　[0.409、0.348、0.168]						
		暖房定格　[中間,最小]		kW	1.39　[0.422、0.235]						
		最大暖房低温		kW	2.57						
		暖房極低温		kW	—						
	運転電流(冷房定格,暖房定格)			A	冷房　3.9				暖房　4.3		
	力率(冷房定格,暖房定格)			%	冷房　93				暖房　93		
	最大運転電流			A	9.9						
	電源容量			kVA	3.43						
	始動電流			A	—						
設計圧力				MPa	高圧部　4.15				低圧部　2.55		
圧縮機	形名×個数				—				全密閉ロータリー式×1		
	電動機定格出力（極数）			kW					1.50(6P)		
	冷凍機油（種別・封入）			L					FW50S(エーテル)　0.45		
	クランクケースヒーター			kW					—		
冷媒・封入量				kg	—				R32　1.40		
送風装置	形名×個数				シロッコファン×3				プロペラファン×1		
	定格風量　冷房			m³/min	急 20.0 強 17.0 弱 14.5				44		
	定格風量　暖房			m³/min	急 20.0 強 17.0 弱 14.5				42		
	機外静圧			Pa	—				—		
	電動機定格出力（極数）			kW	《DC》　0.074　(8P)				《DC》　0.060　(8P)		
保護装置				室内側	過電流、回転信号検出、ヒューズ						
				室外側	過電流(CT方式)、高圧スイッチ、圧縮機吐出温度サーミスター						
配管	冷媒配管長			m	最小　3m　最大　50m						
	高低差			m	外上30m　外下15m						
	冷媒	ガス管		mm	φ12.7（フレア）				φ12.7（フレア）		
		液管		mm	φ6.35（フレア）				φ6.35（フレア）		
	ドレン口	室内側			VP20（外径φ26）						
		室外側			ビニールホース接続（内径φ16：現地調達） （別売品　ドレンソケット取付け時）						
運転 SW（温度設定範囲）				℃	リモコン（冷・ドライ 18～30、 暖房 16～30、 冷暖自動 17～27）						
外気運転範囲				℃	冷房　-15～50DB				暖房　-20～24DB		
ダクト接続口				mm	—				—		
外気導入口				mm	φ100						
エアーフィルター					ロングライフフィルター						
運転音（SPL）				dB(A)	冷房	急　38	暖房	急　38	冷房	標準　48	暖房	標準　49
						強　34		強　34		静音1　46		静音1　47
						弱　31		弱　31		静音2　44		静音2　45
										静音3　42		静音3　43
運転音（PWL）				dB(A)	冷	急　56	暖	急　56	冷	標準　65	暖	標準　66
高圧ガス保安法区分					届出不要						
法定冷凍トン					1.12						
主要付属品					据付説明書、配管断熱材 ドレンホース、ホースバンド						
IP コード					IPX0				IPX4		

※　APF、COP、消費電力量、運転電流、力率はナノイーXをオフにした時のものです。
※　室外ユニットの品番末尾J付きは耐重塩害仕様品を示します。
※　室内ユニットの仕様は室内ユニット１台あたりの値です。
※　総合品番には多機能ワイヤードリモコンCZ-10RT5を含みます。
※　性能・電気特性はJIS B8616に基づいた値です。
　(冷房時：室内吸込空気温度27℃DB・19℃WB, 室外吸込空気温度35℃DB)
　(暖房時(標準)：室内吸込空気温度20℃DB・15℃WB以下、室外吸込空気温度7℃DB・6℃WB)
　(暖房時(低温)：室内吸込空気温度20℃DB・15℃WB以下、室外吸込空気温度2℃DB・1℃WB)
※　室外の外形寸法欄( )内は、最大寸法の値です。
※　運転音(PWL：音響パワーレベル)はJIS B8616に基づいた値です。
　運転音(SPL：音圧レベル)は、室外ユニット正面1m高さ1.5m、室内ユニット正面1m下方1mの値です。
　急：5速中最大(レベル5)、強：5速中中間(レベル3)、弱：5速中最小(レベル1)のときの値です。
　実際に据え付けますと、周囲の騒音や反響などにより表示値より大きくなるのが普通です。
※　工場出荷時の冷媒量で保証しています配管長は30m（シングル設置時)までです。
※　-5℃以下で冷房運転をする場合には、室外ユニットに別売品の防風板と防雪ダクト(側面・背面)を取り付けてください。
※　設置スペース、サービススペースについては外形寸法図をご確認ください。
※　室内熱負荷に対して、過大な空調機を設置すると、室内の温度や湿度の変化が頻繁となり、室内環境や建物に結露の発生などの影響をおよぼす事があります。
※　室内ユニットの下には、濡れて困るものは置かないでください。湿度がRH80%以上の場合は、露が落ちることがあります。

■XEPHY Premium（ハイグレードタイプ）

形名					天井吊形（シングル）《三相電源》							
総合品番					PA-P80T7GNB							
室内・室外ユニット品番					CS-P80T7B				CU-P80G7B(J)			
パネル品番					—				—			
能力	冷房定格(最小～最大)[中間,中間中温,最小中温]			kW	7.1(1.9～8.0)　[3.2、3.4、—]							
	暖房定格(最小～最大)[中間,最小]			kW	8.0(1.7～10.7)　[3.6、2.0]							
	最大暖房低温			kW	8.6							
冷房定格時の顕熱比				—	0.74							
COP冷房定格	COP暖房定格	COP冷暖平均		—	3.94		4.21			4.08		
APF（2006）				—	6.0 / 6.0							
APF（2015）				—	6.6 / 6.6							
外形寸法 H×W×D				mm	235×1275×690				996×980×370(+80)			
製品質量				kg	33				66			
外装色（マンセル記号）					ホワイト(N9.3)				アイボリー（2.6Y7.6/1.1）			
電源					三相200V　50/60Hz							
電気特性	消費電力	冷房定格　[中間,中間中温,最小]		kW	1.80　[0.512、0.400、—]							
		暖房定格　[中間,最小]		kW	1.90　[0.542、0.350]							
		最大暖房低温		kW	2.96							
		暖房極低温		kW	—							
	運転電流(冷房定格,暖房定格)			A	冷房　5.6				暖房　6.0			
	力率(冷房定格,暖房定格)			%	冷房　93				暖房　91			
	最大運転電流			A	11.4							
	電源容量			kVA	3.95							
	始動電流			A	—							
設計圧力				MPa	高圧部　4.15				低圧部　2.55			
圧縮機	形名×個数				—				全密閉ロータリー式×1			
	電動機定格出力（極数）			kW					2.00(6P)			
	冷凍機油（種別・封入）			L					FW50S(エーテル)　0.60			
	クランクケースヒーター			kW					—			
冷媒・封入量				kg	—				R32　2.10			
送風装置	形名×個数				シロッコファン×3				プロペラファン×1			
	定格風量　冷房			m³/min	急 21.0 強 18.0 弱 15.5				65			
	定格風量　暖房			m³/min	急 21.0 強 18.0 弱 15.5				60			
	機外静圧			Pa	—				—			
	電動機定格出力（極数）			kW	《DC》　0.074　(8P)				《DC》　0.120　(8P)			
保護装置				室内側	過電流、回転信号検出、ヒューズ							
				室外側	過電流(CT方式)、高圧スイッチ、圧縮機吐出温度サーミスター							
配管	冷媒配管長			m	最小　3m　最大　50m							
	高低差			m	外上30m　外下15m							
	冷媒	ガス管		mm	φ15.88（フレア）				φ15.88（フレア）			
		液管		mm	φ9.52（フレア）				φ9.52（フレア）			
	ドレン口	室内側			VP20（外径φ26）							
		室外側			VP25 （別売品　ドレンソケット取付け時）							
運転 SW（温度設定範囲）				℃	リモコン（冷・ドライ 18～30、 暖房 16～30、 冷暖自動 17～27）							
外気運転範囲				℃	冷房　-15～52DB				暖房　-20～24DB			
ダクト接続口				mm	—				—			
外気導入口				mm	φ100							
エアーフィルター					ロングライフフィルター							
運転音（SPL）				dB(A)	冷房	急　39	暖房	急　39	冷房	標準　47	暖房	標準　46
						強　35		強　35		静音1　45		静音1　44
						弱　32		弱　32		静音2　43		静音2　42
										静音3　41		静音3　40
運転音（PWL）				dB(A)	冷	急　57	暖	急　57	冷	標準　64	暖	標準　63
高圧ガス保安法区分					届出不要							
法定冷凍トン					1.45							
主要付属品					据付説明書、配管断熱材 ドレンホース、ホースバンド							
IP コード					IPX0				IPX4			

※　APF、COP、消費電力量、運転電流、力率はナノイーXをオフにした時のものです。
※　室外ユニットの品番末尾J付きは耐重塩害仕様品を示します。
※　室内ユニットの仕様は室内ユニット１台あたりの値です。
※　総合品番には多機能ワイヤードリモコンCZ-10RT5を含みます。
※　性能・電気特性はJIS B8616に基づいた値です。
　(冷房時：室内吸込空気温度27℃DB・19℃WB, 室外吸込空気温度35℃DB)
　(暖房時(標準)：室内吸込空気温度20℃DB・15℃WB以下、室外吸込空気温度7℃DB・6℃WB)
　(暖房時(低温)：室内吸込空気温度20℃DB・15℃WB以下、室外吸込空気温度2℃DB・1℃WB)
※　室外の外形寸法欄( )内は、最大寸法の値です。
※　運転音(PWL：音響パワーレベル)はJIS B8616に基づいた値です。
　運転音(SPL：音圧レベル)は、室外ユニット正面1m高さ1.5m、室内ユニット正面1m下方1mの値です。
　急：5速中最大(レベル5)、強：5速中中間(レベル3)、弱：5速中最小(レベル1)のときの値です。
　実際に据え付けますと、周囲の騒音や反響などにより表示値より大きくなるのが普通です。
※　工場出荷時の冷媒量で保証しています配管長は30m（シングル設置時)までです。
※　-5℃以下で冷房運転をする場合には、室外ユニットに別売品の防風板と防雪ダクト(側面・背面)を取り付けてください。
※　設置スペース、サービススペースについては外形寸法図をご確認ください。
※　室内熱負荷に対して、過大な空調機を設置すると、室内の温度や湿度の変化が頻繁となり、室内環境や建物に結露の発生などの影響をおよぼす事があります。
※　室内ユニットの下には、濡れて困るものは置かないでください。湿度がRH80%以上の場合は、露が落ちることがあります。

■XEPHY Premium（ハイグレードタイプ）

形名				天井吊形（シングル）《三相電源》		
総合品番				PA-P112T7GNB		
室内・室外ユニット品番				CS-P112T7B	CU-P112G7B(J)	
パネル品番				—	—	
能力	冷房定格(最小～最大)[中間,中間中温,最小中温]		kW	10.0(2.9～11.2) [4.5、4.8、3.0]		
能力	暖房定格(最小～最大)[中間,最小]		kW	11.2(2.6～15.6) [5.1、2.8]		
能力	最大暖房低温		kW	12.5		
冷房定格時の顕熱比			—	0.75		
COP冷房定格	COP暖房定格	COP冷暖平均	—	4.26	4.34	4.30
APF（2006）			—	6.1 / 6.1		
APF（2015）			—	6.6 / 6.6		
外形寸法 H×W×D			mm	235×1590×690	1416×980×370(+80)	
製品質量			kg	40	102	
外装色（マンセル記号）				ホワイト(N9.3)	アイボリー（2.6Y7.6/1.1）	
電源				三相200V　50/60Hz		
電気特性	消費電力	冷房定格　[中間,中間中温,最小]	kW	2.35　[0.710、0.615、0.355]		
電気特性	消費電力	暖房定格　[中間,最小]	kW	2.58　[0.764、0.440]		
電気特性	消費電力	最大暖房低温	kW	4.37		
電気特性	消費電力	暖房極低温	kW	—		
電気特性	運転電流(冷房定格,暖房定格)		A	冷房　7.5	暖房　8.2	
電気特性	力率(冷房定格,暖房定格)		%	冷房　91	暖房　91	
電気特性	最大運転電流		A	17.6		
電気特性	電源容量		kVA	6.10		
電気特性	始動電流		A	—		
設計圧力			MPa	高圧部　4.15	低圧部　2.55	
圧縮機	形名×個数			—	全密閉ロータリー式×1	
圧縮機	電動機定格出力（極数）		kW		2.50(6P)	
圧縮機	冷凍機油（種別・封入）		L		FW50S(エーテル)　1.30	
圧縮機	クランクケースヒーター		kW		—	
冷媒・封入量			kg	—	R32　3.55	
送風装置	形名×個数			シロッコファン×4	プロペラファン×2	
送風装置	定格風量　冷房		m³/min	急 30.0 強 25.0 弱 23.0	125	
送風装置	定格風量　暖房		m³/min	急 30.0 強 25.0 弱 23.0	100	
送風装置	機外静圧		Pa	—	—	
送風装置	電動機定格出力（極数）		kW	《DC》　0.111　(8P)	《DC》　0.120+0.120　(8P)	
保護装置			室内側	過電流、回転信号検出、ヒューズ		
保護装置			室外側	過電流(CT方式)、高圧スイッチ、圧縮機吐出温度サーミスター		
配管	冷媒配管長		m	最小　5m　最大　75m		
配管	高低差		m	外上30m　外下15m		
配管	冷媒	ガス管	mm	φ15.88（フレア）	φ15.88（フレア）	
配管	冷媒	液管	mm	φ9.52（フレア）	φ9.52（フレア）	
配管	ドレンロ	室内側		VP20（外径φ26）		
配管	ドレンロ	室外側		VP25 （別売品　ドレンソケット取付け時）		
運転 SW（温度設定範囲）			℃	リモコン（冷・ドライ 18～30、 暖房 16～30、 冷暖自動 17～27）		
外気運転範囲			℃	冷房　-15～52DB	暖房　-20～24DB	
ダクト接続口			mm	—	—	
外気導入口			mm	φ100		
エアーフィルター				ロングライフフィルター		
運転音（SPL）			dB(A)	冷房 急 42 冷房 強 37 冷房 弱 35	暖房 急 42 暖房 強 37 暖房 弱 35	冷房 標準 51 冷房 静音1 49 冷房 静音2 47 冷房 静音3 44 / 暖房 標準 50 暖房 静音1 48 暖房 静音2 46 暖房 静音3 43
運転音（PWL）			dB(A)	冷 急 60	暖 急 60	冷 標準 68 / 暖 標準 67
高圧ガス保安法区分				届出不要		
法定冷凍トン				2.33		
主要付属品				据付説明書、配管断熱材 ドレンホース、ホースバンド		
IP コード				IPX0	IPX4	

※　APF、COP、消費電力量、運転電流、力率はナノイーXをオフにした時のものです。
※　室外ユニットの品番末尾J付きは耐重塩害仕様品を示します。
※　室内ユニットの仕様は室内ユニット１台あたりの値です。
※　総合品番には多機能ワイヤードリモコンCZ-10RT5を含みます。
※　性能・電気特性はJIS B8616に基づいた値です。
　(冷房時：室内吸込空気温度27℃DB・19℃WB, 室外吸込空気温度35℃DB)
　(暖房時(標準)：室内吸込空気温度20℃DB・15℃WB以下、室外吸込空気温度7℃DB・6℃WB)
　(暖房時(低温)：室内吸込空気温度20℃DB・15℃WB以下、室外吸込空気温度2℃DB・1℃WB)
※　室外の外形寸法欄( )内は、最大寸法の値です。
※　運転音(PWL：音響パワーレベル)はJIS B8616に基づいた値です。
　運転音(SPL：音圧レベル)は、室外ユニット正面1m高さ1.5m、室内ユニット正面1m下方1mの値です。
　急：5速中最大(レベル5)、強：5速中中間(レベル3)、弱：5速中最小(レベル1)のときの値です。
　実際に据え付けますと、周囲の騒音や反響などにより表示値より大きくなるのが普通です。
※　工場出荷時の冷媒量で保証しています配管長は30m（シングル設置時)までです。
※　-5℃以下で冷房運転をする場合には、室外ユニットに別売品の防風板と防雪ダクト(側面・背面)を取り付けてください。
※　設置スペース、サービススペースについては外形寸法図をご確認ください。
※　室内熱負荷に対して、過大な空調機を設置すると、室内の温度や湿度の変化が頻繁となり、室内環境や建物に結露の発生などの影響をおよぼす事があります。
※　室内ユニットの下には、濡れて困るものは置かないでください。湿度がRH80%以上の場合は、露が落ちることがあります。

■XEPHY Premium（ハイグレードタイプ）

形名					天井吊形（シングル）《三相電源》						
総合品番					PA-P140T7GNB						
室内・室外ユニット品番					CS-P140T7B				CU-P140G7B(J)		
パネル品番					—				—		
能力	冷房定格(最小～最大)[中間,中間中温,最小中温]			kW	12.5(3.2～14.0) [5.7、6.0、3.2]						
能力	暖房定格(最小～最大)[中間,最小]			kW	14.0(2.6～18.0) [6.3、3.5]						
能力	最大暖房低温			kW	13.6						
冷房定格時の顕熱比				—	0.72						
COP冷房定格	COP暖房定格	COP冷暖平均		—	3.59		3.86			3.73	
APF（2006）				—	5.6 / 5.6						
APF（2015）				—	6.2 / 6.2						
外形寸法 H×W×D				mm	235×1590×690				1416×980×370(+80)		
製品質量				kg	40				102		
外装色（マンセル記号）					ホワイト(N9.3)				アイボリー（2.6Y7.6/1.1）		
電源					三相200V　50/60Hz						
電気特性	消費電力	冷房定格　[中間,中間中温,最小]		kW	3.48　[0.970、0.830、0.380]						
電気特性	消費電力	暖房定格　[中間,最小]		kW	3.63　[0.995、0.568]						
電気特性	消費電力	最大暖房低温		kW	4.99						
電気特性	消費電力	暖房極低温		kW	—						
電気特性	運転電流(冷房定格,暖房定格)			A	冷房　10.8				暖房　11.3		
電気特性	力率(冷房定格,暖房定格)			%	冷房　93				暖房　93		
電気特性	最大運転電流			A	21.2						
電気特性	電源容量			kVA	7.34						
電気特性	始動電流			A	—						
設計圧力				MPa	高圧部　4.15				低圧部　2.55		
圧縮機	形名×個数				—				全密閉ロータリー式×1		
圧縮機	電動機定格出力（極数）			kW					2.80(6P)		
圧縮機	冷凍機油（種別・封入）			L					FW50S(エーテル)　1.30		
圧縮機	クランクケースヒーター			kW					—		
冷媒・封入量				kg	—				R32　3.55		
送風装置	形名×個数				シロッコファン×4				プロペラファン×2		
送風装置	定格風量　冷房			m³/min	急 34.0 強 28.0 弱 24.0				125		
送風装置	定格風量　暖房			m³/min	急 34.0 強 28.0 弱 24.0				100		
送風装置	機外静圧			Pa	—				—		
送風装置	電動機定格出力（極数）			kW	《DC》　0.111　(8P)				《DC》　0.120+0.120　(8P)		
保護装置				室内側	過電流、回転信号検出、ヒューズ						
保護装置				室外側	過電流(CT方式)、高圧スイッチ、圧縮機吐出温度サーミスター						
配管	冷媒配管長			m	最小　5m　最大　75m						
配管	高低差			m	外上30m　外下15m						
配管	冷媒	ガス管		mm	φ15.88（フレア）				φ15.88（フレア）		
配管	冷媒	液管		mm	φ9.52（フレア）				φ9.52（フレア）		
配管	ドレンロ	室内側			VP20（外径φ26）						
配管	ドレンロ	室外側			VP25 （別売品　ドレンソケット取付け時）						
運転 SW（温度設定範囲）				℃	リモコン（冷・ドライ 18～30、 暖房 16～30、 冷暖自動 17～27）						
外気運転範囲				℃	冷房　-15～52DB				暖房　-20～24DB		
ダクト接続口				mm	—				—		
外気導入口				mm	φ100						
エアーフィルター					ロングライフフィルター						
運転音（SPL）				dB(A)	冷房 急　46	暖房 急　46	冷房 標準　51	暖房 標準　51			
運転音（SPL）					冷房 強　40	暖房 強　40	冷房 静音1　49	暖房 静音1　49			
運転音（SPL）					冷房 弱　36	暖房 弱　36	冷房 静音2　47	暖房 静音2　47			
運転音（SPL）							冷房 静音3　44	暖房 静音3　44			
運転音（PWL）				dB(A)	冷 急　64	暖 急　64	冷 標準　69	暖 標準　69			
高圧ガス保安法区分					届出不要						
法定冷凍トン					2.62						
主要付属品					据付説明書、配管断熱材 ドレンホース、ホースバンド						
IP コード					IPX0				IPX4		

※　APF、COP、消費電力量、運転電流、力率はナノイーXをオフにした時のものです。
※　室外ユニットの品番末尾J付きは耐重塩害仕様品を示します。
※　室内ユニットの仕様は室内ユニット１台あたりの値です。
※　総合品番には多機能ワイヤードリモコンCZ-10RT5を含みます。
※　性能・電気特性はJIS B8616に基づいた値です。
　(冷房時：室内吸込空気温度27℃DB・19℃WB, 室外吸込空気温度35℃DB)
　(暖房時(標準)：室内吸込空気温度20℃DB・15℃WB以下、室外吸込空気温度7℃DB・6℃WB)
　(暖房時(低温)：室内吸込空気温度20℃DB・15℃WB以下、室外吸込空気温度2℃DB・1℃WB)
※　室外の外形寸法欄( )内は、最大寸法の値です。
※　運転音(PWL：音響パワーレベル)はJIS B8616に基づいた値です。
　運転音(SPL：音圧レベル)は、室外ユニット正面1m高さ1.5m、室内ユニット正面1m下方1mの値です。
　急：5速中最大(レベル5)、強：5速中中間(レベル3)、弱：5速中最小(レベル1)のときの値です。
　実際に据え付けますと、周囲の騒音や反響などにより表示値より大きくなるのが普通です。
※　工場出荷時の冷媒量で保証しています配管長は30m（シングル設置時)までです。
※　-5℃以下で冷房運転をする場合には、室外ユニットに別売品の防風板と防雪ダクト(側面・背面)を取り付けてください。
※　設置スペース、サービススペースについては外形寸法図をご確認ください。
※　室内熱負荷に対して、過大な空調機を設置すると、室内の温度や湿度の変化が頻繁となり、室内環境や建物に結露の発生などの影響をおよぼす事があります。
※　室内ユニットの下には、濡れて困るものは置かないでください。湿度がRH80%以上の場合は、露が落ちることがあります。

■XEPHY Premium（ハイグレードタイプ）

形名					天井吊形（シングル）《三相電源》						
総合品番					PA-P160T7GNB						
室内・室外ユニット品番					CS-P160T7B				CU-P160G7B(J)		
パネル品番					—				—		
能力	冷房定格(最小～最大)[中間,中間中温,最小中温]			kW	14.0(3.6～16.0) [6.3、6.6、3.7]						
能力	暖房定格(最小～最大)[中間,最小]			kW	16.0(3.5～19.0) [7.2、4.0]						
能力	最大暖房低温			kW	14.5						
冷房定格時の顕熱比				—	0.70						
COP冷房定格	COP暖房定格	COP冷暖平均		—	3.23		3.62		3.43		
APF（2006）				—	5.3 / 5.3						
APF（2015）				—	5.8 / 5.8						
外形寸法 H×W×D				mm	235×1590×690				1416×980×370(+80)		
製品質量				kg	40				105		
外装色（マンセル記号）					ホワイト(N9.3)				アイボリー（2.6Y7.6/1.1）		
電源					三相200V　50/60Hz						
電気特性	消費電力	冷房定格　[中間,中間中温,最小]		kW	4.33　[1.14、1.03、0.445]						
電気特性	消費電力	暖房定格　[中間,最小]		kW	4.42　[1.19、0.640]						
電気特性	消費電力	最大暖房低温		kW	5.30						
電気特性	消費電力	暖房極低温		kW	—						
電気特性	運転電流(冷房定格,暖房定格)			A	冷房　13.4				暖房　13.7		
電気特性	力率(冷房定格,暖房定格)			%	冷房　93				暖房　93		
電気特性	最大運転電流			A	22.2						
電気特性	電源容量			kVA	7.69						
電気特性	始動電流			A	—						
設計圧力				MPa	高圧部　4.15				低圧部　2.55		
圧縮機	形名×個数				—				全密閉ロータリー式×1		
圧縮機	電動機定格出力（極数）			kW					3.00(6P)		
圧縮機	冷凍機油（種別・封入）			L					FW50S(エーテル)　1.30		
圧縮機	クランクケースヒーター			kW					—		
冷媒・封入量				kg	—				R32　3.80		
送風装置	形名×個数				シロッコファン×4				プロペラファン×2		
送風装置	定格風量　冷房			m³/min	急 35.0 強 29.0 弱 25.0				125		
送風装置	定格風量　暖房			m³/min	急 35.0 強 29.0 弱 25.0				95		
送風装置	機外静圧			Pa	—				—		
送風装置	電動機定格出力（極数）			kW	《DC》　0.111　(8P)				《DC》　0.120+0.120　(8P)		
保護装置				室内側	過電流、回転信号検出、ヒューズ						
保護装置				室外側	過電流(CT方式)、高圧スイッチ、圧縮機吐出温度サーミスター						
配管	冷媒配管長			m	最小　5m　最大　75m						
配管	高低差			m	外上30m　外下15m						
配管	冷媒	ガス管		mm	φ15.88（フレア）				φ15.88（フレア）		
配管	冷媒	液管		mm	φ9.52（フレア）				φ9.52（フレア）		
配管	ドレンロ	室内側			VP20（外径φ26）						
配管	ドレンロ	室外側			VP25 （別売品　ドレンソケット取付け時）						
運転 SW（温度設定範囲）				℃	リモコン（冷・ドライ 18～30、 暖房 16～30、 冷暖自動 17～27）						
外気運転範囲				℃	冷房　-15～52DB				暖房　-20～24DB		
ダクト接続口				mm	—				—		
外気導入口				mm	φ100						
エアーフィルター					ロングライフフィルター						
運転音（SPL）				dB(A)	冷房	急　47	暖房	急　47	冷房	標準　52	暖房	標準　51
					冷房	強　41	暖房	強　41	冷房	静音1　50	暖房	静音1　49
					冷房	弱　37	暖房	弱　37	冷房	静音2　48	暖房	静音2　47
									冷房	静音3　45	暖房	静音3　44
運転音（PWL）				dB(A)	冷	急　65	暖	急　65	冷	標準　70	暖	標準　69
高圧ガス保安法区分					届出不要						
法定冷凍トン					2.88						
主要付属品					据付説明書、配管断熱材 ドレンホース、ホースバンド						
IP コード					IPX0				IPX4		

※　APF、COP、消費電力量、運転電流、力率はナノイーXをオフにした時のものです。
※　室外ユニットの品番末尾J付きは耐重塩害仕様品を示します。
※　室内ユニットの仕様は室内ユニット１台あたりの値です。
※　総合品番には多機能ワイヤードリモコンCZ-10RT5を含みます。
※　性能・電気特性はJIS B8616に基づいた値です。
　(冷房時：室内吸込空気温度27℃DB・19℃WB, 室外吸込空気温度35℃DB)
　(暖房時(標準)：室内吸込空気温度20℃DB・15℃WB以下、室外吸込空気温度7℃DB・6℃WB)
　(暖房時(低温)：室内吸込空気温度20℃DB・15℃WB以下、室外吸込空気温度2℃DB・1℃WB)
※　室外の外形寸法欄( )内は、最大寸法の値です。
※　運転音(PWL：音響パワーレベル)はJIS B8616に基づいた値です。
　運転音(SPL：音圧レベル)は、室外ユニット正面1m高さ1.5m、室内ユニット正面1m下方1mの値です。
　急：5速中最大(レベル5)、強：5速中中間(レベル3)、弱：5速中最小(レベル1)のときの値です。
　実際に据え付けますと、周囲の騒音や反響などにより表示値より大きくなるのが普通です。
※　工場出荷時の冷媒量で保証しています配管長は30m（シングル設置時)までです。
※　-5℃以下で冷房運転をする場合には、室外ユニットに別売品の防風板と防雪ダクト(側面・背面)を取り付けてください。
※　設置スペース、サービススペースについては外形寸法図をご確認ください。
※　室内熱負荷に対して、過大な空調機を設置すると、室内の温度や湿度の変化が頻繁となり、室内環境や建物に結露の発生などの影響をおよぼす事があります。
※　室内ユニットの下には、濡れて困るものは置かないでください。湿度がRH80%以上の場合は、露が落ちることがあります。

■XEPHY Premium（ハイグレードタイプ）

形名				天井吊形（シングル）《単相電源》		
総合品番				PA-P40T7SGNB		
室内・室外ユニット品番				CS-P40T7B	CU-P40G7SB(J)	
パネル品番				—	—	
能力	冷房定格(最小～最大)[中間,中間中温,最小中温]		kW	3.6(1.1～4.0)　[1.7、1.8、1.2]		
能力	暖房定格(最小～最大)[中間,最小]		kW	4.0(1.0～5.6)　[1.8、1.0]		
能力	最大暖房低温		kW	5.2		
冷房定格時の顕熱比			—	0.85		
COP冷房定格	COP暖房定格	COP冷暖平均	—	4.62	4.76	4.69
APF（2006）			—	6.3 / 6.3		
APF（2015）			—	6.7 / 6.7		
外形寸法 H×W×D			mm	235×960×690	630×799(+91)×299(+64)	
製品質量			kg	27	40	
外装色（マンセル記号）				ホワイト(N9.3)	アイボリー（2.6Y7.6/1.1）	
電源				単相200V　50/60Hz		
電気特性	消費電力	冷房定格　[中間,中間中温,最小]	kW	0.780　[0.255、0.215、0.130]		
電気特性	消費電力	暖房定格　[中間,最小]	kW	0.840　[0.275、0.165]		
電気特性	消費電力	最大暖房低温	kW	2.10		
電気特性	消費電力	暖房極低温	kW	—		
電気特性	運転電流(冷房定格,暖房定格)		A	冷房　4.3	暖房　4.6	
電気特性	力率(冷房定格,暖房定格)		%	冷房　91	暖房　91	
電気特性	最大運転電流		A	15.6		
電気特性	電源容量		kVA	3.12		
電気特性	始動電流		A	—		
設計圧力			MPa	高圧部　4.15	低圧部　2.55	
圧縮機	形名×個数			—	全密閉ロータリー式×1	
圧縮機	電動機定格出力（極数）		kW		1.10(6P)	
圧縮機	冷凍機油（種別・封入）		L		FW50S(エーテル)　0.45	
圧縮機	クランクケースヒーター		kW		—	
冷媒・封入量			kg	—	R32　1.25	
送風装置	形名×個数			シロッコファン×2	プロペラファン×1	
送風装置	定格風量　冷房		m³/min	急 14.0 強 12.0 弱 10.5	41	
送風装置	定格風量　暖房		m³/min	急 14.0 強 12.0 弱 10.5	41	
送風装置	機外静圧		Pa	—	—	
送風装置	電動機定格出力（極数）		kW	《DC》　0.043　(8P)	《DC》　0.060　(8P)	
保護装置			室内側	過電流、回転信号検出、ヒューズ		
保護装置			室外側	過電流(CT方式)、高圧スイッチ、圧縮機吐出温度サーミスター		
配管	冷媒配管長		m	最小　3m　最大　50m		
配管	高低差		m	外上30m　外下15m		
配管	冷媒	ガス管	mm	φ12.7（フレア）	φ12.7（フレア）	
配管	冷媒	液管	mm	φ6.35（フレア）	φ6.35（フレア）	
配管	ドレンロ	室内側		VP20（外径φ26）		
配管	ドレンロ	室外側		ビニールホース接続（内径φ16：現地調達） （別売品　ドレンソケット取付け時）		
運転 SW（温度設定範囲）			℃	リモコン（冷・ドライ 18～30、 暖房 16～30、 冷暖自動 17～27）		
外気運転範囲			℃	冷房　-15～50DB	暖房　-20～24DB	
ダクト接続口			mm	—	—	
外気導入口			mm	φ100		
エアーフィルター				ロングライフフィルター		
運転音（SPL）			dB(A)	冷房 急 36 / 強 33 / 弱 29	暖房 急 36 / 強 33 / 弱 29	冷房 標準 44 / 静音1 42 / 静音2 40 / 静音3 38
				暖房 標準 45 / 静音1 43 / 静音2 41 / 静音3 39		
運転音（PWL）			dB(A)	冷 急 54	暖 急 54	冷 標準 62 / 暖 標準 63
高圧ガス保安法区分				届出不要		
法定冷凍トン				1.05		
主要付属品				据付説明書、配管断熱材 ドレンホース、ホースバンド		
IP コード				IPX0	IPX4	

※　APF、COP、消費電力量、運転電流、力率はナノイーXをオフにした時のものです。
※　室外ユニットの品番末尾J付きは耐重塩害仕様品を示します。
※　室内ユニットの仕様は室内ユニット１台あたりの値です。
※　総合品番には多機能ワイヤードリモコンCZ-10RT5を含みます。
※　性能・電気特性はJIS B8616に基づいた値です。
　(冷房時：室内吸込空気温度27℃DB・19℃WB, 室外吸込空気温度35℃DB)
　(暖房時(標準)：室内吸込空気温度20℃DB・15℃WB以下、室外吸込空気温度7℃DB・6℃WB)
　(暖房時(低温)：室内吸込空気温度20℃DB・15℃WB以下、室外吸込空気温度2℃DB・1℃WB)
※　室外の外形寸法欄( )内は、最大寸法の値です。
※　運転音(PWL：音響パワーレベル)はJIS B8616に基づいた値です。
　運転音(SPL：音圧レベル)は、室外ユニット正面1m高さ1.5m、室内ユニット正面1m下方1mの値です。
　急：5速中最大(レベル5)、強：5速中中間(レベル3)、弱：5速中最小(レベル1)のときの値です。
　実際に据え付けますと、周囲の騒音や反響などにより表示値より大きくなるのが普通です。
※　工場出荷時の冷媒量で保証しています配管長は30m（シングル設置時)までです。
※　-5℃以下で冷房運転をする場合には、室外ユニットに別売品の防風板と防雪ダクト(側面・背面)を取り付けてください。
※　設置スペース、サービススペースについては外形寸法図をご確認ください。
※　室内熱負荷に対して、過大な空調機を設置すると、室内の温度や湿度の変化が頻繁となり、室内環境や建物に結露の発生などの影響をおよぼす事があります。
※　室内ユニットの下には、濡れて困るものは置かないでください。湿度がRH80%以上の場合は、露が落ちることがあります。

■XEPHY Premium（ハイグレードタイプ）

形名					天井吊形（シングル）《単相電源》						
総合品番					PA-P45T7SGNB						
室内・室外ユニット品番					CS-P45T7B				CU-P45G7SB(J)		
パネル品番					—				—		
能力	冷房定格(最小～最大)[中間,中間中温,最小中温]			kW	4.0(1.1～4.5)　[1.8、1.9、1.2]						
	暖房定格(最小～最大)[中間,最小]			kW	4.5(1.2～6.3)　[2.1、1.2]						
	最大暖房低温			kW	5.5						
冷房定格時の顕熱比				—	0.80						
COP冷房定格	COP暖房定格	COP冷暖平均		—	4.35		4.50			4.43	
APF（2006）				—	6.1 / 6.1						
APF（2015）				—	6.6 / 6.6						
外形寸法 H×W×D				mm	235×960×690				630×799(+91)×299(+64)		
製品質量				kg	27				40		
外装色（マンセル記号）					ホワイト(N9.3)				アイボリー（2.6Y7.6/1.1）		
電源					単相200V　50/60Hz						
電気特性	消費電力	冷房定格　[中間,中間中温,最小]		kW	0.920　[0.270、0.230、0.130]						
		暖房定格　[中間,最小]		kW	1.00　[0.330、0.190]						
		最大暖房低温		kW	2.25						
		暖房極低温		kW	—						
	運転電流(冷房定格,暖房定格)			A	冷房　5.1				暖房　5.5		
	力率(冷房定格,暖房定格)			%	冷房　90				暖房　91		
	最大運転電流			A	16.1						
	電源容量			kVA	3.22						
	始動電流			A	—						
設計圧力				MPa	高圧部　4.15				低圧部　2.55		
圧縮機	形名×個数				—				全密閉ロータリー式×1		
	電動機定格出力（極数）			kW					1.10(6P)		
	冷凍機油（種別・封入）			L					FW50S(エーテル)　0.45		
	クランクケースヒーター			kW					—		
冷媒・封入量				kg	—				R32　1.25		
送風装置	形名×個数				シロッコファン×2				プロペラファン×1		
	定格風量　冷房			m³/min	急 14.0 強 12.0 弱 10.5				41		
	定格風量　暖房			m³/min	急 14.0 強 12.0 弱 10.5				41		
	機外静圧			Pa	—				—		
	電動機定格出力（極数）			kW	《DC》　0.043　(8P)				《DC》　0.060　(8P)		
保護装置				室内側	過電流、回転信号検出、ヒューズ						
				室外側	過電流(CT方式)、高圧スイッチ、圧縮機吐出温度サーミスター						
配管	冷媒配管長			m	最小　3m　最大　50m						
	高低差			m	外上30m　外下15m						
	冷媒	ガス管		mm	φ12.7（フレア）				φ12.7（フレア）		
		液管		mm	φ6.35（フレア）				φ6.35（フレア）		
	ドレン口	室内側			VP20（外径φ26）						
		室外側			ビニールホース接続（内径φ16：現地調達） （別売品　ドレンソケット取付け時）						
運転 SW（温度設定範囲）				℃	リモコン（冷・ドライ 18～30、 暖房 16～30、 冷暖自動 17～27）						
外気運転範囲				℃	冷房　-15～50DB				暖房　-20～24DB		
ダクト接続口				mm	—				—		
外気導入口				mm	φ100						
エアーフィルター					ロングライフフィルター						
運転音（SPL）				dB(A)	冷房	急　36	暖房	急　36	冷房	標準　44	暖房	標準　45
						強　33		強　33		静音1　42		静音1　43
						弱　29		弱　29		静音2　40		静音2　41
										静音3　38		静音3　39
運転音（PWL）				dB(A)	冷	急　54	暖	急　54	冷	標準　62	暖	標準　63
高圧ガス保安法区分					届出不要						
法定冷凍トン					1.05						
主要付属品					据付説明書、配管断熱材 ドレンホース、ホースバンド						
IP コード					IPX0				IPX4		

※　APF、COP、消費電力量、運転電流、力率はナノイーXをオフにした時のものです。
※　室外ユニットの品番末尾J付きは耐重塩害仕様品を示します。
※　室内ユニットの仕様は室内ユニット１台あたりの値です。
※　総合品番には多機能ワイヤードリモコンCZ-10RT5を含みます。
※　性能・電気特性はJIS B8616に基づいた値です。
　(冷房時：室内吸込空気温度27℃DB・19℃WB, 室外吸込空気温度35℃DB)
　(暖房時(標準)：室内吸込空気温度20℃DB・15℃WB以下、室外吸込空気温度7℃DB・6℃WB)
　(暖房時(低温)：室内吸込空気温度20℃DB・15℃WB以下、室外吸込空気温度2℃DB・1℃WB)
※　室外の外形寸法欄( )内は、最大寸法の値です。
※　運転音(PWL：音響パワーレベル)はJIS B8616に基づいた値です。
　運転音(SPL：音圧レベル)は、室外ユニット正面1m高さ1.5m、室内ユニット正面1m下方1mの値です。
　急：5速中最大(レベル5)、強：5速中中間(レベル3)、弱：5速中最小(レベル1)のときの値です。
　実際に据え付けますと、周囲の騒音や反響などにより表示値より大きくなるのが普通です。
※　工場出荷時の冷媒量で保証しています配管長は30m（シングル設置時)までです。
※　-5℃以下で冷房運転をする場合には、室外ユニットに別売品の防風板と防雪ダクト(側面・背面)を取り付けてください。
※　設置スペース、サービススペースについては外形寸法図をご確認ください。
※　室内熱負荷に対して、過大な空調機を設置すると、室内の温度や湿度の変化が頻繁となり、室内環境や建物に結露の発生などの影響をおよぼす事があります。
※　室内ユニットの下には、濡れて困るものは置かないでください。湿度がRH80%以上の場合は、露が落ちることがあります。

■XEPHY Premium（ハイグレードタイプ）

形名					天井吊形（シングル）《単相電源》						
総合品番					PA-P50T7SGNB						
室内・室外ユニット品番					CS-P50T7B				CU-P50G7SB(J)		
パネル品番					—				—		
能力	冷房定格(最小～最大)[中間,中間中温,最小中温]			kW	4.5(1.1～5.0)　[2.1、2.2、1.2]						
	暖房定格(最小～最大)[中間,最小]			kW	5.0(1.3～7.1)　[2.3、1.3]						
	最大暖房低温			kW	5.6						
冷房定格時の顕熱比				—	0.79						
COP冷房定格	COP暖房定格	COP冷暖平均		—	4.41		4.39			4.40	
APF（2006）				—	6.0 / 6.0						
APF（2015）				—	6.5 / 6.5						
外形寸法 H×W×D				mm	235×960×690				630×799(+91)×299(+64)		
製品質量				kg	27				42		
外装色（マンセル記号）					ホワイト(N9.3)				アイボリー（2.6Y7.6/1.1）		
電源					単相200V　50/60Hz						
電気特性	消費電力	冷房定格　[中間,中間中温,最小]		kW	1.02　[0.325、0.275、0.130]						
		暖房定格　[中間,最小]		kW	1.14　[0.360、0.220]						
		最大暖房低温		kW	2.40						
		暖房極低温		kW	—						
	運転電流(冷房定格,暖房定格)			A	冷房　5.6				暖房　6.3		
	力率(冷房定格,暖房定格)			%	冷房　91				暖房　90		
	最大運転電流			A	16.6						
	電源容量			kVA	3.32						
	始動電流			A	—						
設計圧力				MPa	高圧部　4.15				低圧部　2.55		
圧縮機	形名×個数				—				全密閉ロータリー式×1		
	電動機定格出力（極数）			kW					1.20(6P)		
	冷凍機油（種別・封入）			L					FW50S(エーテル)　0.45		
	クランクケースヒーター			kW					—		
冷媒・封入量				kg	—				R32　1.40		
送風装置	形名×個数				シロッコファン×2				プロペラファン×1		
	定格風量　冷房			m³/min	急 15.0 強 12.5 弱 10.5				42		
	定格風量　暖房			m³/min	急 15.0 強 12.5 弱 10.5				39		
	機外静圧			Pa	—				—		
	電動機定格出力（極数）			kW	《DC》　0.043　(8P)				《DC》　0.060　(8P)		
保護装置				室内側	過電流、回転信号検出、ヒューズ						
				室外側	過電流(CT方式)、高圧スイッチ、圧縮機吐出温度サーミスター						
配管	冷媒配管長			m	最小　3m　最大　50m						
	高低差			m	外上30m　外下15m						
	冷媒	ガス管		mm	φ12.7（フレア）				φ12.7（フレア）		
		液管		mm	φ6.35（フレア）				φ6.35（フレア）		
	ドレン口	室内側			VP20（外径φ26）						
		室外側			ビニールホース接続（内径φ16：現地調達） （別売品　ドレンソケット取付け時）						
運転 SW（温度設定範囲）				℃	リモコン（冷・ドライ 18～30、 暖房 16～30、 冷暖自動 17～27）						
外気運転範囲				℃	冷房　-15～50DB				暖房　-20～24DB		
ダクト接続口				mm	—				—		
外気導入口				mm	φ100						
エアーフィルター					ロングライフフィルター						
運転音（SPL）				dB(A)	冷房	急　38	暖房	急　38	冷房	標準　46	暖房	標準　47
						強　34		強　34		静音1　44		静音1　45
						弱　29		弱　29		静音2　42		静音2　43
										静音3　40		静音3　41
運転音（PWL）				dB(A)	冷	急　56	暖	急　56	冷	標準　64	暖	標準　64
高圧ガス保安法区分					届出不要						
法定冷凍トン					1.12						
主要付属品					据付説明書、配管断熱材 ドレンホース、ホースバンド						
IP コード					IPX0				IPX4		

※　APF、COP、消費電力量、運転電流、力率はナノイーXをオフにした時のものです。
※　室外ユニットの品番末尾J付きは耐重塩害仕様品を示します。
※　室内ユニットの仕様は室内ユニット１台あたりの値です。
※　総合品番には多機能ワイヤードリモコンCZ-10RT5を含みます。
※　性能・電気特性はJIS B8616に基づいた値です。
　(冷房時：室内吸込空気温度27℃DB・19℃WB, 室外吸込空気温度35℃DB)
　(暖房時(標準)：室内吸込空気温度20℃DB・15℃WB以下、室外吸込空気温度7℃DB・6℃WB)
　(暖房時(低温)：室内吸込空気温度20℃DB・15℃WB以下、室外吸込空気温度2℃DB・1℃WB)
※　室外の外形寸法欄( )内は、最大寸法の値です。
※　運転音(PWL：音響パワーレベル)はJIS B8616に基づいた値です。
　運転音(SPL：音圧レベル)は、室外ユニット正面1m高さ1.5m、室内ユニット正面1m下方1mの値です。
　急：5速中最大(レベル5)、強：5速中中間(レベル3)、弱：5速中最小(レベル1)のときの値です。
　実際に据え付けますと、周囲の騒音や反響などにより表示値より大きくなるのが普通です。
※　工場出荷時の冷媒量で保証しています配管長は30m（シングル設置時)までです。
※　-5℃以下で冷房運転をする場合には、室外ユニットに別売品の防風板と防雪ダクト(側面・背面)を取り付けてください。
※　設置スペース、サービススペースについては外形寸法図をご確認ください。
※　室内熱負荷に対して、過大な空調機を設置すると、室内の温度や湿度の変化が頻繁となり、室内環境や建物に結露の発生などの影響をおよぼす事があります。
※　室内ユニットの下には、濡れて困るものは置かないでください。湿度がRH80%以上の場合は、露が落ちることがあります。

■XEPHY Premium（ハイグレードタイプ）

形名				天井吊形（シングル）《単相電源》		
総合品番				PA-P56T7SGNB		
室内・室外ユニット品番				CS-P56T7B	CU-P56G7SB(J)	
パネル品番				—	—	
能力	冷房定格(最小～最大)[中間,中間中温,最小中温]		kW	5.0(1.2～5.6)　[2.3、2.4、1.3]		
能力	暖房定格(最小～最大)[中間,最小]		kW	5.6(1.4～7.5)　[2.6、1.4]		
能力	最大暖房低温		kW	5.9		
冷房定格時の顕熱比			—	0.75		
COP冷房定格	COP暖房定格	COP冷暖平均	—	4.10	4.06	4.08
APF（2006）			—	5.7 / 5.7		
APF（2015）			—	6.3 / 6.3		
外形寸法 H×W×D			mm	235×960×690	630×799(+91)×299(+64)	
製品質量			kg	27	42	
外装色（マンセル記号）				ホワイト(N9.3)	アイボリー（2.6Y7.6/1.1）	
電源				単相200V　50/60Hz		
電気特性	消費電力	冷房定格　[中間,中間中温,最小]	kW	1.22　[0.365、0.310、0.145]		
電気特性	消費電力	暖房定格　[中間,最小]	kW	1.38　[0.425、0.245]		
電気特性	消費電力	最大暖房低温	kW	2.58		
電気特性	消費電力	暖房極低温	kW	—		
電気特性	運転電流(冷房定格,暖房定格)		A	冷房　6.6	暖房　7.6	
電気特性	力率(冷房定格,暖房定格)		%	冷房　92	暖房　91	
電気特性	最大運転電流		A	17.1		
電気特性	電源容量		kVA	3.42		
電気特性	始動電流		A	—		
設計圧力			MPa	高圧部　4.15	低圧部　2.55	
圧縮機	形名×個数			—	全密閉ロータリー式×1	
圧縮機	電動機定格出力（極数）		kW		1.50(6P)	
圧縮機	冷凍機油（種別・封入）		L		FW50S(エーテル)　0.45	
圧縮機	クランクケースヒーター		kW		—	
冷媒・封入量			kg	—	R32　1.40	
送風装置	形名×個数			シロッコファン×2	プロペラファン×1	
送風装置	定格風量　冷房		m³/min	急 15.0 強 12.5 弱 10.5	42	
送風装置	定格風量　暖房		m³/min	急 15.0 強 12.5 弱 10.5	39	
送風装置	機外静圧		Pa	—	—	
送風装置	電動機定格出力（極数）		kW	《DC》　0.043　(8P)	《DC》　0.060　(8P)	
保護装置			室内側	過電流、回転信号検出、ヒューズ		
保護装置			室外側	過電流(CT方式)、高圧スイッチ、圧縮機吐出温度サーミスター		
配管	冷媒配管長		m	最小　3m　最大　50m		
配管	高低差		m	外上30m　外下15m		
配管	冷媒	ガス管	mm	φ12.7（フレア）	φ12.7（フレア）	
配管	冷媒	液管	mm	φ6.35（フレア）	φ6.35（フレア）	
配管	ドレンロ	室内側		VP20（外径φ26）		
配管	ドレンロ	室外側		ビニールホース接続（内径φ16：現地調達） （別売品　ドレンソケット取付け時）		
運転 SW（温度設定範囲）			℃	リモコン（冷・ドライ 18～30、 暖房 16～30、 冷暖自動 17～27）		
外気運転範囲			℃	冷房　-15～50DB	暖房　-20～24DB	
ダクト接続口			mm	—	—	
外気導入口			mm	φ100		
エアーフィルター				ロングライフフィルター		
運転音（SPL）			dB(A)	冷房 急 38 / 強 34 / 弱 29	暖房 急 38 / 強 34 / 弱 29	冷房 標準 46 / 静音1 44 / 静音2 42 / 静音3 40 ; 暖房 標準 47 / 静音1 45 / 静音2 43 / 静音3 41
運転音（PWL）			dB(A)	冷 急 56	暖 急 56	冷 標準 64 ; 暖 標準 64
高圧ガス保安法区分				届出不要		
法定冷凍トン				1.12		
主要付属品				据付説明書、配管断熱材 ドレンホース、ホースバンド		
IP コード				IPX0	IPX4	

※　APF、COP、消費電力量、運転電流、力率はナノイーXをオフにした時のものです。
※　室外ユニットの品番末尾J付きは耐重塩害仕様品を示します。
※　室内ユニットの仕様は室内ユニット１台あたりの値です。
※　総合品番には多機能ワイヤードリモコンCZ-10RT5を含みます。
※　性能・電気特性はJIS B8616に基づいた値です。
　(冷房時：室内吸込空気温度27℃DB・19℃WB, 室外吸込空気温度35℃DB)
　(暖房時(標準)：室内吸込空気温度20℃DB・15℃WB以下、室外吸込空気温度7℃DB・6℃WB)
　(暖房時(低温)：室内吸込空気温度20℃DB・15℃WB以下、室外吸込空気温度2℃DB・1℃WB)
※　室外の外形寸法欄( )内は、最大寸法の値です。
※　運転音(PWL：音響パワーレベル)はJIS B8616に基づいた値です。
　運転音(SPL：音圧レベル)は、室外ユニット正面1m高さ1.5m、室内ユニット正面1m下方1mの値です。
　急：5速中最大(レベル5)、強：5速中中間(レベル3)、弱：5速中最小(レベル1)のときの値です。
　実際に据え付けますと、周囲の騒音や反響などにより表示値より大きくなるのが普通です。
※　工場出荷時の冷媒量で保証しています配管長は30m（シングル設置時)までです。
※　-5℃以下で冷房運転をする場合には、室外ユニットに別売品の防風板と防雪ダクト(側面・背面)を取り付けてください。
※　設置スペース、サービススペースについては外形寸法図をご確認ください。
※　室内熱負荷に対して、過大な空調機を設置すると、室内の温度や湿度の変化が頻繁となり、室内環境や建物に結露の発生などの影響をおよぼす事があります。
※　室内ユニットの下には、濡れて困るものは置かないでください。湿度がRH80%以上の場合は、露が落ちることがあります。

■XEPHY Premium（ハイグレードタイプ）

形名				天井吊形（シングル）《単相電源》		
総合品番				PA-P63T7SGNB		
室内・室外ユニット品番				CS-P63T7B	CU-P63G7SB(J)	
パネル品番				—	—	
能力	冷房定格(最小～最大)[中間,中間中温,最小中温]		kW	5.6(1.3～6.3)　[2.7、2.9、1.4]		
	暖房定格(最小～最大)[中間,最小]		kW	6.3(1.4～8.0)　[2.9、1.6]		
	最大暖房低温		kW	6.6		
冷房定格時の顕熱比			—	0.81		
COP冷房定格	COP暖房定格	COP冷暖平均	—	4.41	4.53	4.47
APF（2006）			—	6.3 / 6.3		
APF（2015）			—	6.9 / 6.9		
外形寸法 H×W×D			mm	235×1275×690	630×799(+91)×299(+64)	
製品質量			kg	33	42	
外装色（マンセル記号）				ホワイト(N9.3)	アイボリー（2.6Y7.6/1.1）	
電源				単相200V　50/60Hz		
電気特性	消費電力	冷房定格　[中間,中間中温,最小]	kW	1.27　[0.409、0.348、0.168]		
		暖房定格　[中間,最小]	kW	1.39　[0.422、0.235]		
		最大暖房低温	kW	2.57		
		暖房極低温	kW	—		
	運転電流(冷房定格,暖房定格)		A	冷房　6.9	暖房　7.5	
	力率(冷房定格,暖房定格)		%	冷房　92	暖房　93	
	最大運転電流		A	17.4		
	電源容量		kVA	3.48		
	始動電流		A	—		
設計圧力			MPa	高圧部　4.15	低圧部　2.55	
圧縮機	形名×個数			—	全密閉ロータリー式×1	
	電動機定格出力（極数）		kW		1.50(6P)	
	冷凍機油（種別・封入）		L		FW50S(エーテル)　0.45	
	クランクケースヒーター		kW		—	
冷媒・封入量			kg	—	R32　1.40	
送風装置	形名×個数			シロッコファン×3	プロペラファン×1	
	定格風量　冷房		m³/min	急 20.0 強 17.0 弱 14.5	44	
	定格風量　暖房		m³/min	急 20.0 強 17.0 弱 14.5	42	
	機外静圧		Pa	—	—	
	電動機定格出力（極数）		kW	《DC》　0.074　(8P)	《DC》　0.060　(8P)	
保護装置			室内側	過電流、回転信号検出、ヒューズ		
			室外側	過電流(CT方式)、高圧スイッチ、圧縮機吐出温度サーミスター		
配管	冷媒配管長		m	最小　3m　最大　50m		
	高低差		m	外上30m　外下15m		
	冷媒	ガス管	mm	φ12.7（フレア）	φ12.7（フレア）	
		液管	mm	φ6.35（フレア）	φ6.35（フレア）	
	ドレン口	室内側		VP20（外径φ26）		
		室外側		ビニールホース接続（内径φ16：現地調達） （別売品　ドレンソケット取付け時）		
運転 SW（温度設定範囲）			℃	リモコン（冷・ドライ 18～30、 暖房 16～30、 冷暖自動 17～27）		
外気運転範囲			℃	冷房　-15～50DB	暖房　-20～24DB	
ダクト接続口			mm	—	—	
外気導入口			mm	φ100		
エアーフィルター				ロングライフフィルター		
運転音（SPL）			dB(A)	冷房 急 38 / 強 34 / 弱 31	暖房 急 38 / 強 34 / 弱 31	冷房 標準 48 / 静音1 46 / 静音2 44 / 静音3 42 / 暖房 標準 49 / 静音1 47 / 静音2 45 / 静音3 43
運転音（PWL）			dB(A)	冷 急 56	暖 急 56	冷 標準 65　暖 標準 66
高圧ガス保安法区分				届出不要		
法定冷凍トン				1.12		
主要付属品				据付説明書、配管断熱材 ドレンホース、ホースバンド		
IP コード				IPX0	IPX4	

※　APF、COP、消費電力量、運転電流、力率はナノイーXをオフにした時のものです。
※　室外ユニットの品番末尾J付きは耐重塩害仕様品を示します。
※　室内ユニットの仕様は室内ユニット１台あたりの値です。
※　総合品番には多機能ワイヤードリモコンCZ-10RT5を含みます。
※　性能・電気特性はJIS B8616に基づいた値です。
　(冷房時：室内吸込空気温度27℃DB・19℃WB, 室外吸込空気温度35℃DB)
　(暖房時(標準)：室内吸込空気温度20℃DB・15℃WB以下、室外吸込空気温度7℃DB・6℃WB)
　(暖房時(低温)：室内吸込空気温度20℃DB・15℃WB以下、室外吸込空気温度2℃DB・1℃WB)
※　室外の外形寸法欄( )内は、最大寸法の値です。
※　運転音(PWL：音響パワーレベル)はJIS B8616に基づいた値です。
　運転音(SPL：音圧レベル)は、室外ユニット正面1m高さ1.5m、室内ユニット正面1m下方1mの値です。
　急：5速中最大(レベル5)、強：5速中中間(レベル3)、弱：5速中最小(レベル1)のときの値です。
　実際に据え付けますと、周囲の騒音や反響などにより表示値より大きくなるのが普通です。
※　工場出荷時の冷媒量で保証しています配管長は30m（シングル設置時)までです。
※　-5℃以下で冷房運転をする場合には、室外ユニットに別売品の防風板と防雪ダクト(側面・背面)を取り付けてください。
※　設置スペース、サービススペースについては外形寸法図をご確認ください。
※　室内熱負荷に対して、過大な空調機を設置すると、室内の温度や湿度の変化が頻繁となり、室内環境や建物に結露の発生などの影響をおよぼす事があります。
※　室内ユニットの下には、濡れて困るものは置かないでください。湿度がRH80%以上の場合は、露が落ちることがあります。

■XEPHY Premium（ハイグレードタイプ）

形名				天井吊形（シングル）《単相電源》	
総合品番				PA-P80T7SGNB	
室内・室外ユニット品番				CS-P80T7B	CU-P80G7SB(J)
パネル品番				—	—
能力	冷房定格(最小～最大)[中間,中間中温,最小中温]		kW	7.1(1.9～8.0)　[3.2、3.4、—]	
能力	暖房定格(最小～最大)[中間,最小]		kW	8.0(1.7～10.7)　[3.6、2.0]	
能力	最大暖房低温		kW	8.6	
冷房定格時の顕熱比			—	0.74	
COP冷房定格	COP暖房定格	COP冷暖平均	—	3.94	4.21 / 4.08
APF（2006）			—	6.0 / 6.0	
APF（2015）			—	6.6 / 6.6	
外形寸法 H×W×D			mm	235×1275×690	996×980×370(+80)
製品質量			kg	33	67
外装色（マンセル記号）				ホワイト(N9.3)	アイボリー（2.6Y7.6/1.1）
電源				単相200V　50/60Hz	
電気特性	消費電力	冷房定格　[中間,中間中温,最小]	kW	1.80　[0.512、0.400、—]	
電気特性	消費電力	暖房定格　[中間,最小]	kW	1.90　[0.542、0.350]	
電気特性	消費電力	最大暖房低温	kW	2.96	
電気特性	消費電力	暖房極低温	kW	—	
電気特性	運転電流(冷房定格,暖房定格)		A	冷房　9.8	暖房　10.6
電気特性	力率(冷房定格,暖房定格)		%	冷房　92	暖房　90
電気特性	最大運転電流		A	19.4	
電気特性	電源容量		kVA	3.88	
電気特性	始動電流		A	—	
設計圧力			MPa	高圧部　4.15	低圧部　2.55
圧縮機	形名×個数			—	全密閉ロータリー式×1
圧縮機	電動機定格出力（極数）		kW		2.00(6P)
圧縮機	冷凍機油（種別・封入）		L		FW50S(エーテル)　0.60
圧縮機	クランクケースヒーター		kW		—
冷媒・封入量			kg	—	R32　2.10
送風装置	形名×個数			シロッコファン×3	プロペラファン×1
送風装置	定格風量　冷房		m³/min	急 21.0 強 18.0 弱 15.5	65
送風装置	定格風量　暖房		m³/min	急 21.0 強 18.0 弱 15.5	60
送風装置	機外静圧		Pa	—	—
送風装置	電動機定格出力（極数）		kW	《DC》　0.074　(8P)	《DC》　0.120　(8P)
保護装置			室内側	過電流、回転信号検出、ヒューズ	
保護装置			室外側	過電流(CT方式)、高圧スイッチ、圧縮機吐出温度サーミスター	
配管	冷媒配管長		m	最小　3m　最大　50m	
配管	高低差		m	外上30m　外下15m	
配管	冷媒	ガス管	mm	φ15.88（フレア）	φ15.88（フレア）
配管	冷媒	液管	mm	φ9.52（フレア）	φ9.52（フレア）
配管	ドレンロ	室内側		VP20（外径φ26）	
配管	ドレンロ	室外側		VP25 （別売品　ドレンソケット取付け時）	
運転 SW（温度設定範囲）			℃	リモコン（冷・ドライ 18～30、 暖房 16～30、 冷暖自動 17～27）	
外気運転範囲			℃	冷房　-15～52DB	暖房　-20～24DB
ダクト接続口			mm	—	—
外気導入口			mm	φ100	
エアーフィルター				ロングライフフィルター	
運転音（SPL）			dB(A)	冷房 急 39 / 強 35 / 弱 32	暖房 急 39 / 強 35 / 弱 32
運転音（SPL）			dB(A)	冷房 標準 47 / 静音1 45 / 静音2 43 / 静音3 41	暖房 標準 46 / 静音1 44 / 静音2 42 / 静音3 40
運転音（PWL）			dB(A)	冷 急 57	暖 急 57
運転音（PWL）			dB(A)	冷 標準 64	暖 標準 63
高圧ガス保安法区分				届出不要	
法定冷凍トン				1.45	
主要付属品				据付説明書、配管断熱材 ドレンホース、ホースバンド	
IP コード				IPX0	IPX4

※　APF、COP、消費電力量、運転電流、力率はナノイーXをオフにした時のものです。
※　室外ユニットの品番末尾J付きは耐重塩害仕様品を示します。
※　室内ユニットの仕様は室内ユニット１台あたりの値です。
※　総合品番には多機能ワイヤードリモコンCZ-10RT5を含みます。
※　性能・電気特性はJIS B8616に基づいた値です。
　(冷房時：室内吸込空気温度27℃DB・19℃WB, 室外吸込空気温度35℃DB)
　(暖房時(標準)：室内吸込空気温度20℃DB・15℃WB以下、室外吸込空気温度7℃DB・6℃WB)
　(暖房時(低温)：室内吸込空気温度20℃DB・15℃WB以下、室外吸込空気温度2℃DB・1℃WB)
※　室外の外形寸法欄( )内は、最大寸法の値です。
※　運転音(PWL：音響パワーレベル)はJIS B8616に基づいた値です。
　運転音(SPL：音圧レベル)は、室外ユニット正面1m高さ1.5m、室内ユニット正面1m下方1mの値です。
　急：5速中最大(レベル5)、強：5速中中間(レベル3)、弱：5速中最小(レベル1)のときの値です。
　実際に据え付けますと、周囲の騒音や反響などにより表示値より大きくなるのが普通です。
※　工場出荷時の冷媒量で保証しています配管長は30m（シングル設置時)までです。
※　-5℃以下で冷房運転をする場合には、室外ユニットに別売品の防風板と防雪ダクト(側面・背面)を取り付けてください。
※　設置スペース、サービススペースについては外形寸法図をご確認ください。
※　室内熱負荷に対して、過大な空調機を設置すると、室内の温度や湿度の変化が頻繁となり、室内環境や建物に結露の発生などの影響をおよぼす事があります。
※　室内ユニットの下には、濡れて困るものは置かないでください。湿度がRH80%以上の場合は、露が落ちることがあります。

■XEPHY Premium（ハイグレードタイプ）

形名						天井吊形（ツイン）《三相電源》							
総合品番						PA-P80T7GDNB							
室内・室外ユニット品番						CS-P40T7B×2					CU-P80G7B(J)		
パネル品番						—					—		
能力	冷房定格(最小～最大)[中間,中間中温,最小中温]				kW	7.1(1.9～8.0)　[3.2、3.4、—]							
能力	暖房定格(最小～最大)[中間,最小]				kW	8.0(1.7～10.7)　[3.6、2.0]							
能力	最大暖房低温				kW	8.6							
冷房定格時の顕熱比					—	0.85							
COP冷房定格	COP暖房定格	COP冷暖平均			—	3.94		4.21			4.08		
APF（2006）					—	6.0 / 6.0							
APF（2015）					—	6.6 / 6.6							
外形寸法 H×W×D					mm	235×960×690					996×980×370(+80)		
製品質量					kg	27					66		
外装色（マンセル記号）						ホワイト(N9.3)					アイボリー（2.6Y7.6/1.1）		
電源						三相200V　50/60Hz							
電気特性	消費電力	冷房定格　[中間,中間中温,最小]			kW	1.80　[0.512、0.400、—]							
電気特性	消費電力	暖房定格　[中間,最小]			kW	1.90　[0.542、0.350]							
電気特性	消費電力	最大暖房低温			kW	2.96							
電気特性	消費電力	暖房極低温			kW	—							
電気特性	運転電流(冷房定格,暖房定格)				A	冷房　5.6					暖房　6.0		
電気特性	力率(冷房定格,暖房定格)				%	冷房　93					暖房　91		
電気特性	最大運転電流				A	11.5							
電気特性	電源容量				kVA	3.98							
電気特性	始動電流				A	—							
設計圧力					MPa	高圧部　4.15					低圧部　2.55		
圧縮機	形名×個数					—					全密閉ロータリー式×1		
圧縮機	電動機定格出力（極数）				kW						2.00(6P)		
圧縮機	冷凍機油（種別・封入）				L						FW50S(エーテル)　0.60		
圧縮機	クランクケースヒーター				kW						—		
冷媒・封入量					kg	—					R32　2.10		
送風装置	形名×個数					シロッコファン×2					プロペラファン×1		
送風装置	定格風量　冷房				m³/min	急 14.0 強 12.0 弱 10.5					65		
送風装置	定格風量　暖房				m³/min	急 14.0 強 12.0 弱 10.5					60		
送風装置	機外静圧				Pa	—					—		
送風装置	電動機定格出力（極数）				kW	《DC》　0.043　(8P)					《DC》　0.120　(8P)		
保護装置					室内側	過電流、回転信号検出、ヒューズ							
保護装置					室外側	過電流(CT方式)、高圧スイッチ、圧縮機吐出温度サーミスター							
配管	冷媒配管長				m	最小　3m　最大　50m							
配管	高低差				m	外上30m　外下15m							
配管	冷媒	ガス管			mm	φ12.7（フレア）					φ15.88（フレア）		
配管	冷媒	液管			mm	φ6.35（フレア）					φ9.52（フレア）		
配管	ドレンロ	室内側				VP20（外径φ26）							
配管	ドレンロ	室外側				VP25 （別売品　ドレンソケット取付け時）							
運転 SW（温度設定範囲）					℃	リモコン（冷・ドライ 18～30、 暖房 16～30、 冷暖自動 17～27）							
外気運転範囲					℃	冷房　-15～52DB					暖房　-20～24DB		
ダクト接続口					mm	—					—		
外気導入口					mm	φ100							
エアーフィルター						ロングライフフィルター							
運転音（SPL）					dB(A)	冷房	急　36	暖房	急　36	冷房	標準　47	暖房	標準　46
							強　33		強　33		静音1　45		静音1　44
							弱　29		弱　29		静音2　43		静音2　42
											静音3　41		静音3　40
運転音（PWL）					dB(A)	冷	急　54	暖	急　54	冷	標準　64	暖	標準　63
高圧ガス保安法区分						届出不要							
法定冷凍トン						1.45							
主要付属品						据付説明書、配管断熱材 ドレンホース、ホースバンド							
IP コード						IPX0					IPX4		

※　APF、COP、消費電力量、運転電流、力率はナノイーXをオフにした時のものです。
※　室外ユニットの品番末尾J付きは耐重塩害仕様品を示します。
※　室内ユニットの仕様は室内ユニット１台あたりの値です。
※　総合品番には多機能ワイヤードリモコンCZ-10RT5を含みます。
※　性能・電気特性はJIS B8616に基づいた値です。
　(冷房時：室内吸込空気温度27℃DB・19℃WB, 室外吸込空気温度35℃DB)
　(暖房時(標準)：室内吸込空気温度20℃DB・15℃WB以下、室外吸込空気温度7℃DB・6℃WB)
　(暖房時(低温)：室内吸込空気温度20℃DB・15℃WB以下、室外吸込空気温度2℃DB・1℃WB)
※　室外の外形寸法欄( )内は、最大寸法の値です。
※　運転音(PWL：音響パワーレベル)はJIS B8616に基づいた値です。
　運転音(SPL：音圧レベル)は、室外ユニット正面1m高さ1.5m、室内ユニット正面1m下方1mの値です。
　急：5速中最大(レベル5)、強：5速中中間(レベル3)、弱：5速中最小(レベル1)のときの値です。
　実際に据え付けますと、周囲の騒音や反響などにより表示値より大きくなるのが普通です。
※　工場出荷時の冷媒量で保証しています配管長は30m（ツイン設置時)までです。
※　-5℃以下で冷房運転をする場合には、室外ユニットに別売品の防風板と防雪ダクト(側面・背面)を取り付けてください。
※　設置スペース、サービススペースについては外形寸法図をご確認ください。
※　室内熱負荷に対して、過大な空調機を設置すると、室内の温度や湿度の変化が頻繁となり、室内環境や建物に結露の発生などの影響をおよぼす事があります。
※　室内ユニットの下には、濡れて困るものは置かないでください。湿度がRH80%以上の場合は、露が落ちることがあります。

■XEPHY Premium（ハイグレードタイプ）

形名					天井吊形（ツイン）《三相電源》							
総合品番					PA-P112T7GDNB							
室内・室外ユニット品番					CS-P56T7B×2					CU-P112G7B(J)		
パネル品番					—					—		
能力	冷房定格(最小～最大)[中間,中間中温,最小中温]			kW	10.0(2.9～11.2) [4.5、4.8、3.0]							
能力	暖房定格(最小～最大)[中間,最小]			kW	11.2(2.6～15.6) [5.1、2.8]							
能力	最大暖房低温			kW	12.5							
冷房定格時の顕熱比				—	0.75							
COP冷房定格	COP暖房定格	COP冷暖平均		—	4.26		4.34			4.30		
APF（2006）				—	6.1 / 6.1							
APF（2015）				—	6.6 / 6.6							
外形寸法 H×W×D				mm	235×960×690					1416×980×370(+80)		
製品質量				kg	27					102		
外装色（マンセル記号）					ホワイト(N9.3)					アイボリー（2.6Y7.6/1.1）		
電源					三相200V　50/60Hz							
電気特性	消費電力	冷房定格　[中間,中間中温,最小]		kW	2.35　[0.710、0.615、0.355]							
電気特性	消費電力	暖房定格　[中間,最小]		kW	2.58　[0.764、0.440]							
電気特性	消費電力	最大暖房低温		kW	4.37							
電気特性	消費電力	暖房極低温		kW	—							
電気特性	運転電流(冷房定格,暖房定格)			A	冷房　7.5					暖房　8.2		
電気特性	力率(冷房定格,暖房定格)			%	冷房　91					暖房　91		
電気特性	最大運転電流			A	17.6							
電気特性	電源容量			kVA	6.10							
電気特性	始動電流			A	—							
設計圧力				MPa	高圧部　4.15					低圧部　2.55		
圧縮機	形名×個数				—					全密閉ロータリー式×1		
圧縮機	電動機定格出力（極数）			kW						2.50(6P)		
圧縮機	冷凍機油（種別・封入）			L						FW50S(エーテル)　1.30		
圧縮機	クランクケースヒーター			kW						—		
冷媒・封入量				kg	—					R32　3.55		
送風装置	形名×個数				シロッコファン×2					プロペラファン×2		
送風装置	定格風量　冷房			m³/min	急 15.0 強 12.5 弱 10.5					125		
送風装置	定格風量　暖房			m³/min	急 15.0 強 12.5 弱 10.5					100		
送風装置	機外静圧			Pa	—					—		
送風装置	電動機定格出力（極数）			kW	《DC》　0.043　(8P)					《DC》　0.120+0.120　(8P)		
保護装置				室内側	過電流、回転信号検出、ヒューズ							
保護装置				室外側	過電流(CT方式)、高圧スイッチ、圧縮機吐出温度サーミスター							
配管	冷媒配管長			m	最小　5m　最大　75m							
配管	高低差			m	外上30m　外下15m							
配管	冷媒	ガス管		mm	φ12.7（フレア）					φ15.88（フレア）		
配管	冷媒	液管		mm	φ6.35（フレア）					φ9.52（フレア）		
配管	ドレンロ	室内側			VP20（外径φ26）							
配管	ドレンロ	室外側			VP25 （別売品　ドレンソケット取付け時）							
運転 SW（温度設定範囲）				℃	リモコン（冷・ドライ 18～30、 暖房 16～30、 冷暖自動 17～27）							
外気運転範囲				℃	冷房　-15～52DB					暖房　-20～24DB		
ダクト接続口				mm	—					—		
外気導入口				mm	φ100							
エアーフィルター					ロングライフフィルター							
運転音（SPL）				dB(A)	冷房	急　38	暖房	急　38	冷房	標準　51	暖房	標準　50
					冷房	強　34	暖房	強　34	冷房	静音1　49	暖房	静音1　48
					冷房	弱　29	暖房	弱　29	冷房	静音2　47	暖房	静音2　46
									冷房	静音3　44	暖房	静音3　43
運転音（PWL）				dB(A)	冷	急　56	暖	急　56	冷	標準　68	暖	標準　67
高圧ガス保安法区分					届出不要							
法定冷凍トン					2.33							
主要付属品					据付説明書、配管断熱材 ドレンホース、ホースバンド							
IP コード					IPX0					IPX4		

※　APF、COP、消費電力量、運転電流、力率はナノイーXをオフにした時のものです。
※　室外ユニットの品番末尾J付きは耐重塩害仕様品を示します。
※　室内ユニットの仕様は室内ユニット１台あたりの値です。
※　総合品番には多機能ワイヤードリモコンCZ-10RT5を含みます。
※　性能・電気特性はJIS B8616に基づいた値です。
　(冷房時：室内吸込空気温度27℃DB・19℃WB, 室外吸込空気温度35℃DB)
　(暖房時(標準)：室内吸込空気温度20℃DB・15℃WB以下、室外吸込空気温度7℃DB・6℃WB)
　(暖房時(低温)：室内吸込空気温度20℃DB・15℃WB以下、室外吸込空気温度2℃DB・1℃WB)
※　室外の外形寸法欄( )内は、最大寸法の値です。
※　運転音(PWL：音響パワーレベル)はJIS B8616に基づいた値です。
　運転音(SPL：音圧レベル)は、室外ユニット正面1m高さ1.5m、室内ユニット正面1m下方1mの値です。
　急：5速中最大(レベル5)、強：5速中中間(レベル3)、弱：5速中最小(レベル1)のときの値です。
　実際に据え付けますと、周囲の騒音や反響などにより表示値より大きくなるのが普通です。
※　工場出荷時の冷媒量で保証しています配管長は30m（ツイン設置時)までです。
※　-5℃以下で冷房運転をする場合には、室外ユニットに別売品の防風板と防雪ダクト(側面・背面)を取り付けてください。
※　設置スペース、サービススペースについては外形寸法図をご確認ください。
※　室内熱負荷に対して、過大な空調機を設置すると、室内の温度や湿度の変化が頻繁となり、室内環境や建物に結露の発生などの影響をおよぼす事があります。
※　室内ユニットの下には、濡れて困るものは置かないでください。湿度がRH80%以上の場合は、露が落ちることがあります。

■XEPHY Premium（ハイグレードタイプ）

形名					天井吊形（ツイン）《三相電源》								
総合品番					PA-P140T7GDNB								
室内・室外ユニット品番					CS-P71T7B×2					CU-P140G7B(J)			
パネル品番					—					—			
能力	冷房定格(最小～最大)[中間,中間中温,最小中温]			kW	12.5(3.2～14.0) [5.7、6.0、3.2]								
能力	暖房定格(最小～最大)[中間,最小]			kW	14.0(2.6～18.0) [6.3、3.5]								
能力	最大暖房低温			kW	13.6								
冷房定格時の顕熱比				—	0.79								
COP冷房定格	COP暖房定格	COP冷暖平均		—	3.59		3.86			3.73			
APF（2006）				—	5.6 / 5.6								
APF（2015）				—	6.2 / 6.2								
外形寸法 H×W×D				mm	235×1275×690					1416×980×370(+80)			
製品質量				kg	33					102			
外装色（マンセル記号）					ホワイト(N9.3)					アイボリー（2.6Y7.6/1.1）			
電源					三相200V　50/60Hz								
電気特性	消費電力	冷房定格　[中間,中間中温,最小]		kW	3.48　[0.970、0.830、0.380]								
電気特性	消費電力	暖房定格　[中間,最小]		kW	3.63　[0.995、0.568]								
電気特性	消費電力	最大暖房低温		kW	4.99								
電気特性	消費電力	暖房極低温		kW	—								
電気特性	運転電流(冷房定格,暖房定格)			A	冷房　10.8					暖房　11.3			
電気特性	力率(冷房定格,暖房定格)			%	冷房　93					暖房　93			
電気特性	最大運転電流			A	21.3								
電気特性	電源容量			kVA	7.38								
電気特性	始動電流			A	—								
設計圧力				MPa	高圧部　4.15					低圧部　2.55			
圧縮機	形名×個数				—					全密閉ロータリー式×1			
圧縮機	電動機定格出力（極数）			kW						2.80(6P)			
圧縮機	冷凍機油（種別・封入）			L						FW50S(エーテル)　1.30			
圧縮機	クランクケースヒーター			kW						—			
冷媒・封入量				kg	—					R32　3.55			
送風装置	形名×個数				シロッコファン×3					プロペラファン×2			
送風装置	定格風量　冷房			m³/min	急 21.0 強 18.0 弱 15.5					125			
送風装置	定格風量　暖房			m³/min	急 21.0 強 18.0 弱 15.5					100			
送風装置	機外静圧			Pa	—					—			
送風装置	電動機定格出力（極数）			kW	《DC》　0.074　(8P)					《DC》　0.120+0.120　(8P)			
保護装置				室内側	過電流、回転信号検出、ヒューズ								
保護装置				室外側	過電流(CT方式)、高圧スイッチ、圧縮機吐出温度サーミスター								
配管	冷媒配管長			m	最小　5m　最大　75m								
配管	高低差			m	外上30m　外下15m								
配管	冷媒	ガス管		mm	φ15.88（フレア）					φ15.88（フレア）			
配管	冷媒	液管		mm	φ9.52（フレア）					φ9.52（フレア）			
配管	ドレンロ	室内側			VP20（外径φ26）								
配管	ドレンロ	室外側			VP25 （別売品　ドレンソケット取付け時）								
運転 SW（温度設定範囲）				℃	リモコン（冷・ドライ 18～30、 暖房 16～30、 冷暖自動 17～27）								
外気運転範囲				℃	冷房　-15～52DB					暖房　-20～24DB			
ダクト接続口				mm	—					—			
外気導入口				mm	φ100								
エアーフィルター					ロングライフフィルター								
運転音（SPL）				dB(A)	冷房	急　39	暖房	急　39	冷房	標準　51	暖房	標準　51	
運転音（SPL）				dB(A)	冷房	強　35	暖房	強　35	冷房	静音1　49	暖房	静音1　49	
運転音（SPL）				dB(A)	冷房	弱　32	暖房	弱　32	冷房	静音2　47	暖房	静音2　47	
運転音（SPL）				dB(A)					冷房	静音3　44	暖房	静音3　44	
運転音（PWL）				dB(A)	冷	急　57	暖	急　57	冷	標準　69	暖	標準　69	
高圧ガス保安法区分					届出不要								
法定冷凍トン					2.62								
主要付属品					据付説明書、配管断熱材 ドレンホース、ホースバンド								
IP コード					IPX0					IPX4			

※　APF、COP、消費電力量、運転電流、力率はナノイーXをオフにした時のものです。
※　室外ユニットの品番末尾J付きは耐重塩害仕様品を示します。
※　室内ユニットの仕様は室内ユニット１台あたりの値です。
※　総合品番には多機能ワイヤードリモコンCZ-10RT5を含みます。
※　性能・電気特性はJIS B8616に基づいた値です。
　(冷房時：室内吸込空気温度27℃DB・19℃WB, 室外吸込空気温度35℃DB)
　(暖房時(標準)：室内吸込空気温度20℃DB・15℃WB以下、室外吸込空気温度7℃DB・6℃WB)
　(暖房時(低温)：室内吸込空気温度20℃DB・15℃WB以下、室外吸込空気温度2℃DB・1℃WB)
※　室外の外形寸法欄( )内は、最大寸法の値です。
※　運転音(PWL：音響パワーレベル)はJIS B8616に基づいた値です。
　運転音(SPL：音圧レベル)は、室外ユニット正面1m高さ1.5m、室内ユニット正面1m下方1mの値です。
　急：5速中最大(レベル5)、強：5速中中間(レベル3)、弱：5速中最小(レベル1)のときの値です。
　実際に据え付けますと、周囲の騒音や反響などにより表示値より大きくなるのが普通です。
※　工場出荷時の冷媒量で保証しています配管長は30m（ツイン設置時)までです。
※　-5℃以下で冷房運転をする場合には、室外ユニットに別売品の防風板と防雪ダクト(側面・背面)を取り付けてください。
※　設置スペース、サービススペースについては外形寸法図をご確認ください。
※　室内熱負荷に対して、過大な空調機を設置すると、室内の温度や湿度の変化が頻繁となり、室内環境や建物に結露の発生などの影響をおよぼす事があります。
※　室内ユニットの下には、濡れて困るものは置かないでください。湿度がRH80%以上の場合は、露が落ちることがあります。

■XEPHY Premium（ハイグレードタイプ）

形名				天井吊形（ツイン）《三相電源》							
総合品番				PA-P160T7GDNB							
室内・室外ユニット品番				CS-P80T7B×2				CU-P160G7B(J)			
パネル品番				—				—			
能力	冷房定格(最小～最大)[中間,中間中温,最小中温]		kW	14.0(3.6～16.0) [6.3、6.6、3.7]							
能力	暖房定格(最小～最大)[中間,最小]		kW	16.0(3.5～19.0) [7.2、4.0]							
能力	最大暖房低温		kW	14.5							
冷房定格時の顕熱比			—	0.74							
COP冷房定格	COP暖房定格	COP冷暖平均	—	3.23		3.62		3.43			
APF（2006）			—	5.3 / 5.3							
APF（2015）			—	5.8 / 5.8							
外形寸法 H×W×D			mm	235×1275×690				1416×980×370(+80)			
製品質量			kg	33				105			
外装色（マンセル記号）				ホワイト(N9.3)				アイボリー（2.6Y7.6/1.1）			
電源				三相200V　50/60Hz							
電気特性	消費電力	冷房定格　[中間,中間中温,最小]	kW	4.33　[1.14、1.02、0.445]							
電気特性	消費電力	暖房定格　[中間,最小]	kW	4.42　[1.19、0.640]							
電気特性	消費電力	最大暖房低温	kW	5.30							
電気特性	消費電力	暖房極低温	kW	—							
電気特性	運転電流(冷房定格,暖房定格)		A	冷房　13.4				暖房　13.7			
電気特性	力率(冷房定格,暖房定格)		%	冷房　93				暖房　93			
電気特性	最大運転電流		A	22.3							
電気特性	電源容量		kVA	7.72							
電気特性	始動電流		A	—							
設計圧力			MPa	高圧部　4.15				低圧部　2.55			
圧縮機	形名×個数			—				全密閉ロータリー式×1			
圧縮機	電動機定格出力（極数）		kW					3.00(6P)			
圧縮機	冷凍機油（種別・封入）		L					FW50S(エーテル)　1.30			
圧縮機	クランクケースヒーター		kW					—			
冷媒・封入量			kg	—				R32　3.80			
送風装置	形名×個数			シロッコファン×3				プロペラファン×2			
送風装置	定格風量　冷房		m³/min	急 21.0 強 18.0 弱 15.5				125			
送風装置	定格風量　暖房		m³/min	急 21.0 強 18.0 弱 15.5				95			
送風装置	機外静圧		Pa	—				—			
送風装置	電動機定格出力（極数）		kW	《DC》　0.074　(8P)				《DC》　0.120+0.120　(8P)			
保護装置			室内側	過電流、回転信号検出、ヒューズ							
保護装置			室外側	過電流(CT方式)、高圧スイッチ、圧縮機吐出温度サーミスター							
配管	冷媒配管長		m	最小　5m　最大　75m							
配管	高低差		m	外上30m　外下15m							
配管	冷媒	ガス管	mm	φ15.88（フレア）				φ15.88（フレア）			
配管	冷媒	液管	mm	φ9.52（フレア）				φ9.52（フレア）			
配管	ドレン口	室内側		VP20（外径φ26）							
配管	ドレン口	室外側		VP25 （別売品　ドレンソケット取付け時）							
運転 SW（温度設定範囲）			℃	リモコン（冷・ドライ 18～30、 暖房 16～30、 冷暖自動 17～27）							
外気運転範囲			℃	冷房　-15～52DB				暖房　-20～24DB			
ダクト接続口			mm	—				—			
外気導入口			mm	φ100							
エアーフィルター				ロングライフフィルター							
運転音（SPL）			dB(A)	冷房	急　39	暖房	急　39	冷房	標準　52	暖房	標準　51
				冷房	強　35	暖房	強　35	冷房	静音1　50	暖房	静音1　49
				冷房	弱　32	暖房	弱　32	冷房	静音2　48	暖房	静音2　47
								冷房	静音3　45	暖房	静音3　44
運転音（PWL）			dB(A)	冷	急　57	暖	急　57	冷	標準　70	暖	標準　69
高圧ガス保安法区分				届出不要							
法定冷凍トン				2.88							
主要付属品				据付説明書、配管断熱材 ドレンホース、ホースバンド							
IP コード				IPX0				IPX4			

※　APF、COP、消費電力量、運転電流、力率はナノイーXをオフにした時のものです。
※　室外ユニットの品番末尾J付きは耐重塩害仕様品を示します。
※　室内ユニットの仕様は室内ユニット１台あたりの値です。
※　総合品番には多機能ワイヤードリモコンCZ-10RT5を含みます。
※　性能・電気特性はJIS B8616に基づいた値です。
　(冷房時：室内吸込空気温度27℃DB・19℃WB, 室外吸込空気温度35℃DB)
　(暖房時(標準)：室内吸込空気温度20℃DB・15℃WB以下、室外吸込空気温度7℃DB・6℃WB)
　(暖房時(低温)：室内吸込空気温度20℃DB・15℃WB以下、室外吸込空気温度2℃DB・1℃WB)
※　室外の外形寸法欄( )内は、最大寸法の値です。
※　運転音(PWL：音響パワーレベル)はJIS B8616に基づいた値です。
　運転音(SPL：音圧レベル)は、室外ユニット正面1m高さ1.5m、室内ユニット正面1m下方1mの値です。
　急：5速中最大(レベル5)、強：5速中中間(レベル3)、弱：5速中最小(レベル1)のときの値です。
　実際に据え付けますと、周囲の騒音や反響などにより表示値より大きくなるのが普通です。
※　工場出荷時の冷媒量で保証しています配管長は30m（ツイン設置時)までです。
※　-5℃以下で冷房運転をする場合には、室外ユニットに別売品の防風板と防雪ダクト(側面・背面)を取り付けてください。
※　設置スペース、サービススペースについては外形寸法図をご確認ください。
※　室内熱負荷に対して、過大な空調機を設置すると、室内の温度や湿度の変化が頻繁となり、室内環境や建物に結露の発生などの影響をおよぼす事があります。
※　室内ユニットの下には、濡れて困るものは置かないでください。湿度がRH80%以上の場合は、露が落ちることがあります。

■XEPHY Premium（ハイグレードタイプ）

形名					天井吊形（ツイン）《三相電源》						
総合品番					PA-P224T7GDNB						
室内・室外ユニット品番					CS-P112T7B×2				CU-P224G7B(J)		
パネル品番					—				—		
能力	冷房定格(最小～最大)[中間,中間中温,最小中温]			kW	20.0(6.2～22.4) [9.0、9.2、6.2]						
	暖房定格(最小～最大)[中間,最小]			kW	22.4(5.6～28.0) [10.1、5.6]						
	最大暖房低温			kW	20.0						
冷房定格時の顕熱比				—	0.75						
COP冷房定格	COP暖房定格	COP冷暖平均		—	3.23		3.82			3.53	
APF（2006）				—	5.4 / 5.4						
APF（2015）				—	5.9 / 5.9						
外形寸法 H×W×D				mm	235×1590×690				1500×980×370(+80)		
製品質量				kg	40				110		
外装色（マンセル記号）					ホワイト(N9.3)				アイボリー（2.6Y7.6/1.1）		
電源					三相200V　50/60Hz						
電気特性	消費電力	冷房定格　[中間,中間中温,最小]		kW	6.19　[1.63、1.34、0.760]						
		暖房定格　[中間,最小]		kW	5.87　[1.61、0.902]						
		最大暖房低温		kW	7.08						
		暖房極低温		kW	—						
	運転電流(冷房定格,暖房定格)			A	冷房　19.2				暖房　18.2		
	力率(冷房定格,暖房定格)			%	冷房　93				暖房　93		
	最大運転電流			A	26.2						
	電源容量			kVA	9.08						
	始動電流			A	—						
設計圧力				MPa	高圧部　4.15				低圧部　2.55		
圧縮機	形名×個数				—				全密閉ロータリー式×1		
	電動機定格出力（極数）			kW					4.20(6P)		
	冷凍機油（種別・封入）			L					FW50S(エーテル)　1.90		
	クランクケースヒーター			kW					0.032		
冷媒・封入量				kg	—				R32　4.20		
送風装置	形名×個数				シロッコファン×4				プロペラファン×2		
	定格風量　冷房			m³/min	急 30.0 強 25.0 弱 23.0				164		
	定格風量　暖房			m³/min	急 30.0 強 25.0 弱 23.0				164		
	機外静圧			Pa	—				—		
	電動機定格出力（極数）			kW	《DC》　0.111　(8P)				《DC》　0.120+0.120　(10P)		
保護装置				室内側	過電流、回転信号検出、ヒューズ						
				室外側	過電流(CT方式)、高圧スイッチ、圧縮機吐出温度サーミスター						
配管	冷媒配管長			m	最小　5m　最大　100m						
	高低差			m	外上30m　外下30m						
	冷媒	ガス管		mm	φ15.88（フレア）				φ25.4（ろう付）　★1		
		液管		mm	φ9.52（フレア）				φ9.52（フレア）		
	ドレン口	室内側			VP20（外径φ26）						
		室外側			VP25 （別売品　ドレンソケット取付け時）						
運転 SW（温度設定範囲）				℃	リモコン（冷・ドライ 18～30、 暖房 16～30、 冷暖自動 17～27）						
外気運転範囲				℃	冷房　-15～50DB				暖房　-20～24DB		
ダクト接続口				mm	—				—		
外気導入口				mm	φ100						
エアーフィルター					ロングライフフィルター						
運転音（SPL）				dB(A)	冷房	急　42	暖房	急　42	冷房	標準　58	暖房	標準　61
						強　37		強　37		静音1　56		静音1　59
						弱　35		弱　35		静音2　54		静音2　57
										静音3　52		静音3　55
運転音（PWL）				dB(A)	冷	急　60	暖	急　60	冷	標準　76	暖	標準　78
高圧ガス保安法区分					届出不要						
法定冷凍トン					3.44						
主要付属品					据付説明書、配管断熱材 ドレンホース、ホースバンド 継手配管（φ19.05）異径継手配管（φ19.05→φ25.4）						
IP コード					IPX0				IPX4		

※　APF、COP、消費電力量、運転電流、力率はナノイーXをオフにした時のものです。
※　室外ユニットの品番末尾J付きは耐重塩害仕様品を示します。
※　室内ユニットの仕様は室内ユニット１台あたりの値です。
※　総合品番には多機能ワイヤードリモコンCZ-10RT5を含みます。
※　性能・電気特性はJIS B8616に基づいた値です。
　(冷房時：室内吸込空気温度27℃DB・19℃WB, 室外吸込空気温度35℃DB)
　(暖房時(標準)：室内吸込空気温度20℃DB・15℃WB以下、室外吸込空気温度7℃DB・6℃WB)
　(暖房時(低温)：室内吸込空気温度20℃DB・15℃WB以下、室外吸込空気温度2℃DB・1℃WB)
※　室外の外形寸法欄( )内は、最大寸法の値です。
※　運転音(PWL：音響パワーレベル)はJIS B8616に基づいた値です。
　運転音(SPL：音圧レベル)は、室外ユニット正面1m高さ1.5m、室内ユニット正面1m下方1mの値です。
　急：5速中最大(レベル5)、強：5速中中間(レベル3)、弱：5速中最小(レベル1)のときの値です。
　実際に据え付けますと、周囲の騒音や反響などにより表示値より大きくなるのが普通です。
※　工場出荷時の冷媒量で保証しています配管長は30m（ツイン設置時)までです。
※　-5℃以下で冷房運転をする場合には、室外ユニットに別売品の防風板と防雪ダクト(側面・背面)を取り付けてください。
※　設置スペース、サービススペースについては外形寸法図をご確認ください。
※　室内熱負荷に対して、過大な空調機を設置すると、室内の温度や湿度の変化が頻繁となり、室内環境や建物に結露の発生などの影響をおよぼす事があります。
※　室内ユニットの下には、濡れて困るものは置かないでください。湿度がRH80%以上の場合は、露が落ちることがあります。
★1：ガス管接続口でφ19.05→φ25.4（付属品：異径継手配管使用）に変換してください。

■XEPHY Premium（ハイグレードタイプ）

形名					天井吊形（ツイン）《三相電源》								
総合品番					PA-P280T7GDNB								
室内・室外ユニット品番					CS-P140T7B×2					CU-P280G7B(J)			
パネル品番					—					—			
能力	冷房定格(最小～最大)[中間,中間中温,最小中温]			kW	25.0(6.3～28.0) [11.3、11.5、6.3]								
能力	暖房定格(最小～最大)[中間,最小]			kW	28.0(7.0～35.0) [12.6、7.0]								
能力	最大暖房低温			kW	25.0								
冷房定格時の顕熱比				—	0.72								
COP冷房定格	COP暖房定格	COP冷暖平均		—	2.86		3.55			3.21			
APF（2006）				—	4.9 / 4.9								
APF（2015）				—	5.5 / 5.5								
外形寸法 H×W×D				mm	235×1590×690					1500×980×370(+80)			
製品質量				kg	40					119			
外装色（マンセル記号）					ホワイト(N9.3)					アイボリー（2.6Y7.6/1.1）			
電源					三相200V　50/60Hz								
電気特性	消費電力	冷房定格　[中間,中間中温,最小]		kW	8.74　[2.30、1.85、0.830]								
電気特性	消費電力	暖房定格　[中間,最小]		kW	7.89　[2.21、1.12]								
電気特性	消費電力	最大暖房低温		kW	9.71								
電気特性	消費電力	暖房極低温		kW	—								
電気特性	運転電流(冷房定格,暖房定格)			A	冷房　26.8					暖房　24.2			
電気特性	力率(冷房定格,暖房定格)			%	冷房　94					暖房　94			
電気特性	最大運転電流			A	35.9								
電気特性	電源容量			kVA	12.4								
電気特性	始動電流			A	—								
設計圧力				MPa	高圧部　4.15					低圧部　2.55			
圧縮機	形名×個数				—					全密閉ロータリー式×1			
圧縮機	電動機定格出力（極数）			kW						5.50(6P)			
圧縮機	冷凍機油（種別・封入）			L						FW50S(エーテル)　1.90			
圧縮機	クランクケースヒーター			kW						0.032			
冷媒・封入量				kg	—					R32　5.20			
送風装置	形名×個数				シロッコファン×4					プロペラファン×2			
送風装置	定格風量　冷房			m³/min	急 34.0 強 28.0 弱 24.0					160			
送風装置	定格風量　暖房			m³/min	急 34.0 強 28.0 弱 24.0					160			
送風装置	機外静圧			Pa	—					—			
送風装置	電動機定格出力（極数）			kW	《DC》　0.111　(8P)					《DC》　0.120+0.120　(10P)			
保護装置				室内側	過電流、回転信号検出、ヒューズ								
保護装置				室外側	過電流(CT方式)、高圧スイッチ、圧縮機吐出温度サーミスター								
配管	冷媒配管長			m	最小　5m　最大　100m								
配管	高低差			m	外上30m　外下30m								
配管	冷媒	ガス管		mm	φ15.88（フレア）					φ25.4（ろう付）　★1			
配管	冷媒	液管		mm	φ9.52（フレア）					φ12.7（フレア）			
配管	ドレンロ	室内側			VP20（外径φ26）								
配管	ドレンロ	室外側			VP25 （別売品　ドレンソケット取付け時）								
運転 SW（温度設定範囲）				℃	リモコン（冷・ドライ 18～30、 暖房 16～30、 冷暖自動 17～27）								
外気運転範囲				℃	冷房　-15～50DB					暖房　-20～24DB			
ダクト接続口				mm	—					—			
外気導入口				mm	φ100								
エアーフィルター					ロングライフフィルター								
運転音（SPL）				dB(A)	冷房	急　46	暖房	急　46	冷房	標準　60	暖房	標準　63	
					冷房	強　40	暖房	強　40	冷房	静音1　58	暖房	静音1　61	
					冷房	弱　36	暖房	弱　36	冷房	静音2　56	暖房	静音2　59	
									冷房	静音3　54	暖房	静音3　57	
運転音（PWL）				dB(A)	冷	急　64	暖	急　64	冷	標準　78	暖	標準　81	
高圧ガス保安法区分					届出不要								
法定冷凍トン					4.20								
主要付属品					据付説明書、配管断熱材 ドレンホース、ホースバンド 継手配管（φ19.05）異径継手配管（φ19.05→φ25.4）								
IP コード					IPX0					IPX4			

※　APF、COP、消費電力量、運転電流、力率はナノイーXをオフにした時のものです。
※　室外ユニットの品番末尾J付きは耐重塩害仕様品を示します。
※　室内ユニットの仕様は室内ユニット１台あたりの値です。
※　総合品番には多機能ワイヤードリモコンCZ-10RT5を含みます。
※　性能・電気特性はJIS B8616に基づいた値です。
　(冷房時：室内吸込空気温度27℃DB・19℃WB, 室外吸込空気温度35℃DB)
　(暖房時(標準)：室内吸込空気温度20℃DB・15℃WB以下、室外吸込空気温度7℃DB・6℃WB)
　(暖房時(低温)：室内吸込空気温度20℃DB・15℃WB以下、室外吸込空気温度2℃DB・1℃WB)
※　室外の外形寸法欄( )内は、最大寸法の値です。
※　運転音(PWL：音響パワーレベル)はJIS B8616に基づいた値です。
　運転音(SPL：音圧レベル)は、室外ユニット正面1m高さ1.5m、室内ユニット正面1m下方1mの値です。
　急：5速中最大(レベル5)、強：5速中中間(レベル3)、弱：5速中最小(レベル1)のときの値です。
　実際に据え付けますと、周囲の騒音や反響などにより表示値より大きくなるのが普通です。
※　工場出荷時の冷媒量で保証しています配管長は30m（ツイン設置時)までです。
※　-5℃以下で冷房運転をする場合には、室外ユニットに別売品の防風板と防雪ダクト(側面・背面)を取り付けてください。
※　設置スペース、サービススペースについては外形寸法図をご確認ください。
※　室内熱負荷に対して、過大な空調機を設置すると、室内の温度や湿度の変化が頻繁となり、室内環境や建物に結露の発生などの影響をおよぼす事があります。
※　室内ユニットの下には、濡れて困るものは置かないでください。湿度がRH80%以上の場合は、露が落ちることがあります。
★１：ガス管接続口でφ19.05→φ25.4（付属品：異径継手配管使用）に変換してください。

■XEPHY Premium（ハイグレードタイプ）

形名					天井吊形（ツイン）《単相電源》								
総合品番					PA-P80T7SGDNB								
室内・室外ユニット品番					CS-P40T7B×2					CU-P80G7SB(J)			
パネル品番					—					—			
能力	冷房定格(最小～最大)[中間,中間中温,最小中温]			kW	7.1(1.9～8.0)　[3.2、3.4、—]								
能力	暖房定格(最小～最大)[中間,最小]			kW	8.0(1.7～10.7)　[3.6、2.0]								
能力	最大暖房低温			kW	8.6								
冷房定格時の顕熱比				—	0.85								
COP冷房定格	COP暖房定格	COP冷暖平均		—	3.94		4.21			4.08			
APF（2006）				—	6.0 / 6.0								
APF（2015）				—	6.6 / 6.6								
外形寸法 H×W×D				mm	235×960×690					996×980×370(+80)			
製品質量				kg	27					67			
外装色（マンセル記号）					ホワイト(N9.3)					アイボリー（2.6Y7.6/1.1）			
電源					単相200V　50/60Hz								
電気特性	消費電力	冷房定格　[中間,中間中温,最小]		kW	1.80　[0.512、0.400、—]								
電気特性	消費電力	暖房定格　[中間,最小]		kW	1.90　[0.542、0.350]								
電気特性	消費電力	最大暖房低温		kW	2.96								
電気特性	消費電力	暖房極低温		kW	—								
電気特性	運転電流(冷房定格,暖房定格)			A	冷房　9.9					暖房　10.6			
電気特性	力率(冷房定格,暖房定格)			%	冷房　91					暖房　90			
電気特性	最大運転電流			A	19.6								
電気特性	電源容量			kVA	3.92								
電気特性	始動電流			A	—								
設計圧力				MPa	高圧部　4.15					低圧部　2.55			
圧縮機	形名×個数				—					全密閉ロータリー式×1			
圧縮機	電動機定格出力（極数）			kW						2.00(6P)			
圧縮機	冷凍機油（種別・封入）			L						FW50S(エーテル)　0.60			
圧縮機	クランクケースヒーター			kW						—			
冷媒・封入量				kg	—					R32　2.10			
送風装置	形名×個数				シロッコファン×2					プロペラファン×1			
送風装置	定格風量　冷房			m³/min	急 14.0 強 12.0 弱 10.5					65			
送風装置	定格風量　暖房			m³/min	急 14.0 強 12.0 弱 10.5					60			
送風装置	機外静圧			Pa	—					—			
送風装置	電動機定格出力（極数）			kW	《DC》　0.043　(8P)					《DC》　0.120　(8P)			
保護装置				室内側	過電流、回転信号検出、ヒューズ								
保護装置				室外側	過電流(CT方式)、高圧スイッチ、圧縮機吐出温度サーミスター								
配管	冷媒配管長			m	最小　3m　最大　50m								
配管	高低差			m	外上30m　外下15m								
配管	冷媒	ガス管		mm	φ12.7（フレア）					φ15.88（フレア）			
配管	冷媒	液管		mm	φ6.35（フレア）					φ9.52（フレア）			
配管	ドレンロ	室内側			VP20（外径φ26）								
配管	ドレンロ	室外側			VP25 （別売品　ドレンソケット取付け時）								
運転 SW（温度設定範囲）				℃	リモコン（冷・ドライ 18～30、 暖房 16～30、 冷暖自動 17～27）								
外気運転範囲				℃	冷房　-15～52DB					暖房　-20～24DB			
ダクト接続口				mm	—					—			
外気導入口				mm	φ100								
エアーフィルター					ロングライフフィルター								
運転音（SPL）				dB(A)	冷房	急　36	暖房	急　36	冷房	標準　47	暖房	標準　46	
運転音（SPL）				dB(A)	冷房	強　33	暖房	強　33	冷房	静音1　45	暖房	静音1　44	
運転音（SPL）				dB(A)	冷房	弱　29	暖房	弱　29	冷房	静音2　43	暖房	静音2　42	
運転音（SPL）				dB(A)					冷房	静音3　41	暖房	静音3　40	
運転音（PWL）				dB(A)	冷	急　54	暖	急　54	冷	標準　64	暖	標準　63	
高圧ガス保安法区分					届出不要								
法定冷凍トン					1.45								
主要付属品					据付説明書、配管断熱材 ドレンホース、ホースバンド								
IP コード					IPX0					IPX4			

※　APF、COP、消費電力量、運転電流、力率はナノイーXをオフにした時のものです。
※　室外ユニットの品番末尾J付きは耐重塩害仕様品を示します。
※　室内ユニットの仕様は室内ユニット１台あたりの値です。
※　総合品番には多機能ワイヤードリモコンCZ-10RT5を含みます。
※　性能・電気特性はJIS B8616に基づいた値です。
　(冷房時：室内吸込空気温度27℃DB・19℃WB, 室外吸込空気温度35℃DB)
　(暖房時(標準)：室内吸込空気温度20℃DB・15℃WB以下、室外吸込空気温度7℃DB・6℃WB)
　(暖房時(低温)：室内吸込空気温度20℃DB・15℃WB以下、室外吸込空気温度2℃DB・1℃WB)
※　室外の外形寸法欄( )内は、最大寸法の値です。
※　運転音(PWL：音響パワーレベル)はJIS B8616に基づいた値です。
　運転音(SPL：音圧レベル)は、室外ユニット正面1m高さ1.5m、室内ユニット正面1m下方1mの値です。
　急：5速中最大(レベル5)、強：5速中中間(レベル3)、弱：5速中最小(レベル1)のときの値です。
　実際に据え付けますと、周囲の騒音や反響などにより表示値より大きくなるのが普通です。
※　工場出荷時の冷媒量で保証しています配管長は30m（ツイン設置時)までです。
※　-5℃以下で冷房運転をする場合には、室外ユニットに別売品の防風板と防雪ダクト(側面・背面)を取り付けてください。
※　設置スペース、サービススペースについては外形寸法図をご確認ください。
※　室内熱負荷に対して、過大な空調機を設置すると、室内の温度や湿度の変化が頻繁となり、室内環境や建物に結露の発生などの影響をおよぼす事があります。
※　室内ユニットの下には、濡れて困るものは置かないでください。湿度がRH80%以上の場合は、露が落ちることがあります。

■XEPHY Premium（ハイグレードタイプ）

形名					天井吊形（トリプル）《三相電源》								
総合品番					PA-P140T7GTNB								
室内・室外ユニット品番					CS-P45T7B×3					CU-P140G7B(J)			
パネル品番					—					—			
能力	冷房定格(最小～最大)[中間,中間中温,最小中温]			kW	12.5(3.2～14.0) [5.7、6.0、3.2]								
能力	暖房定格(最小～最大)[中間,最小]			kW	14.0(2.6～18.0) [6.3、3.5]								
能力	最大暖房低温			kW	13.6								
冷房定格時の顕熱比				—	0.80								
COP冷房定格	COP暖房定格	COP冷暖平均		—	3.59		3.86			3.73			
APF（2006）				—	5.6 / 5.6								
APF（2015）				—	6.2 / 6.2								
外形寸法 H×W×D				mm	235×960×690					1416×980×370(+80)			
製品質量				kg	27					102			
外装色（マンセル記号）					ホワイト(N9.3)					アイボリー（2.6Y7.6/1.1）			
電源					三相200V　50/60Hz								
電気特性	消費電力	冷房定格　[中間,中間中温,最小]		kW	3.48　[0.970、0.830、0.380]								
電気特性	消費電力	暖房定格　[中間,最小]		kW	3.63　[0.995、0.568]								
電気特性	消費電力	最大暖房低温		kW	4.99								
電気特性	消費電力	暖房極低温		kW	—								
電気特性	運転電流(冷房定格,暖房定格)			A	冷房　10.8					暖房　11.3			
電気特性	力率(冷房定格,暖房定格)			%	冷房　93					暖房　93			
電気特性	最大運転電流			A	21.2								
電気特性	電源容量			kVA	7.34								
電気特性	始動電流			A	—								
設計圧力				MPa	高圧部　4.15					低圧部　2.55			
圧縮機	形名×個数				—					全密閉ロータリー式×1			
圧縮機	電動機定格出力（極数）			kW						2.80(6P)			
圧縮機	冷凍機油（種別・封入）			L						FW50S(エーテル)　1.30			
圧縮機	クランクケースヒーター			kW						—			
冷媒・封入量				kg	—					R32　3.55			
送風装置	形名×個数				シロッコファン×2					プロペラファン×2			
送風装置	定格風量　冷房			m³/min	急 14.0 強 12.0 弱 10.5					125			
送風装置	定格風量　暖房			m³/min	急 14.0 強 12.0 弱 10.5					100			
送風装置	機外静圧			Pa	—					—			
送風装置	電動機定格出力（極数）			kW	《DC》　0.043　(8P)					《DC》　0.120+0.120　(8P)			
保護装置				室内側	過電流、回転信号検出、ヒューズ								
保護装置				室外側	過電流(CT方式)、高圧スイッチ、圧縮機吐出温度サーミスター								
配管	冷媒配管長			m	最小　5m　最大　75m								
配管	高低差			m	外上30m　外下15m								
配管	冷媒	ガス管		mm	φ12.7（フレア）					φ15.88（フレア）			
配管	冷媒	液管		mm	φ6.35（フレア）					φ9.52（フレア）			
配管	ドレンロ	室内側			VP20（外径φ26）								
配管	ドレンロ	室外側			VP25 （別売品　ドレンソケット取付け時）								
運転 SW（温度設定範囲）				℃	リモコン（冷・ドライ 18～30、 暖房 16～30、 冷暖自動 17～27）								
外気運転範囲				℃	冷房　-15～52DB					暖房　-20～24DB			
ダクト接続口				mm	—					—			
外気導入口				mm	φ100								
エアーフィルター					ロングライフフィルター								
運転音（SPL）				dB(A)	冷房	急　36	暖房	急　36	冷房	標準　51	暖房	標準　51	
運転音（SPL）				dB(A)	冷房	強　33	暖房	強　33	冷房	静音1　49	暖房	静音1　49	
運転音（SPL）				dB(A)	冷房	弱　29	暖房	弱　29	冷房	静音2　47	暖房	静音2　47	
運転音（SPL）				dB(A)					冷房	静音3　44	暖房	静音3　44	
運転音（PWL）				dB(A)	冷	急　54	暖	急　54	冷	標準　69	暖	標準　69	
高圧ガス保安法区分					届出不要								
法定冷凍トン					2.62								
主要付属品					据付説明書、配管断熱材 ドレンホース、ホースバンド								
IP コード					IPX0					IPX4			

※　APF、COP、消費電力量、運転電流、力率はナノイーXをオフにした時のものです。
※　室外ユニットの品番末尾J付きは耐重塩害仕様品を示します。
※　室内ユニットの仕様は室内ユニット１台あたりの値です。
※　総合品番には多機能ワイヤードリモコンCZ-10RT5を含みます。
※　性能・電気特性はJIS B8616に基づいた値です。
　(冷房時：室内吸込空気温度27℃DB・19℃WB, 室外吸込空気温度35℃DB)
　(暖房時(標準)：室内吸込空気温度20℃DB・15℃WB以下、室外吸込空気温度7℃DB・6℃WB)
　(暖房時(低温)：室内吸込空気温度20℃DB・15℃WB以下、室外吸込空気温度2℃DB・1℃WB)
※　室外の外形寸法欄( )内は、最大寸法の値です。
※　運転音(PWL：音響パワーレベル)はJIS B8616に基づいた値です。
　運転音(SPL：音圧レベル)は、室外ユニット正面1m高さ1.5m、室内ユニット正面1m下方1mの値です。
　急：5速中最大(レベル5)、強：5速中中間(レベル3)、弱：5速中最小(レベル1)のときの値です。
　実際に据え付けますと、周囲の騒音や反響などにより表示値より大きくなるのが普通です。
※　工場出荷時の冷媒量で保証しています配管長は30m（トリプル設置時)までです。
※　-5℃以下で冷房運転をする場合には、室外ユニットに別売品の防風板と防雪ダクト(側面・背面)を取り付けてください。
※　設置スペース、サービススペースについては外形寸法図をご確認ください。
※　室内熱負荷に対して、過大な空調機を設置すると、室内の温度や湿度の変化が頻繁となり、室内環境や建物に結露の発生などの影響をおよぼす事があります。
※　室内ユニットの下には、濡れて困るものは置かないでください。湿度がRH80%以上の場合は、露が落ちることがあります。

■XEPHY Premium（ハイグレードタイプ）

形名					天井吊形（トリプル）《三相電源》						
総合品番					PA-P160T7GTNB						
室内・室外ユニット品番					CS-P50T7B×3			CU-P160G7B(J)			
パネル品番					—			—			
能力	冷房定格(最小～最大)[中間,中間中温,最小中温]			kW	14.0(3.6～16.0) [6.3、6.6、3.7]						
	暖房定格(最小～最大)[中間,最小]			kW	16.0(3.5～19.0) [7.2、4.0]						
	最大暖房低温			kW	14.5						
冷房定格時の顕熱比				—	0.79						
COP冷房定格	COP暖房定格	COP冷暖平均		—	3.23		3.62		3.43		
APF（2006）				—	5.3 / 5.3						
APF（2015）				—	5.8 / 5.8						
外形寸法 H×W×D				mm	235×960×690			1416×980×370(+80)			
製品質量				kg	27			105			
外装色（マンセル記号）					ホワイト(N9.3)			アイボリー（2.6Y7.6/1.1）			
電源					三相200V　50/60Hz						
電気特性	消費電力	冷房定格　[中間,中間中温,最小]		kW	4.33　[1.14、1.02、0.445]						
		暖房定格　[中間,最小]		kW	4.42　[1.19、0.640]						
		最大暖房低温		kW	5.30						
		暖房極低温		kW	—						
	運転電流(冷房定格,暖房定格)			A	冷房　13.4			暖房　13.7			
	力率(冷房定格,暖房定格)			%	冷房　93			暖房　93			
	最大運転電流			A	22.3						
	電源容量			kVA	7.72						
	始動電流			A	—						
設計圧力				MPa	高圧部　4.15			低圧部　2.55			
圧縮機	形名×個数				—			全密閉ロータリー式×1			
	電動機定格出力（極数）			kW				3.00(6P)			
	冷凍機油（種別・封入）			L				FW50S(エーテル)　1.30			
	クランクケースヒーター			kW				—			
冷媒・封入量				kg	—			R32　3.80			
送風装置	形名×個数				シロッコファン×2			プロペラファン×2			
	定格風量　冷房			m³/min	急 15.0 強 12.5 弱 10.5			125			
	定格風量　暖房			m³/min	急 15.0 強 12.5 弱 10.5			95			
	機外静圧			Pa	—			—			
	電動機定格出力（極数）			kW	《DC》　0.043　(8P)			《DC》　0.120+0.120　(8P)			
保護装置				室内側	過電流、回転信号検出、ヒューズ						
				室外側	過電流(CT方式)、高圧スイッチ、圧縮機吐出温度サーミスター						
配管	冷媒配管長			m	最小　5m　最大　75m						
	高低差			m	外上30m　外下15m						
	冷媒	ガス管		mm	φ12.7（フレア）			φ15.88（フレア）			
		液管		mm	φ6.35（フレア）			φ9.52（フレア）			
	ドレンロ	室内側			VP20（外径φ26）						
		室外側			VP25 （別売品　ドレンソケット取付け時）						
運転 SW（温度設定範囲）				℃	リモコン（冷・ドライ 18～30、 暖房 16～30、 冷暖自動 17～27）						
外気運転範囲				℃	冷房　-15～52DB			暖房　-20～24DB			
ダクト接続口				mm	—			—			
外気導入口				mm	φ100						
エアーフィルター					ロングライフフィルター						
運転音（SPL）				dB(A)	冷房	急　38	暖房	急　38	冷房	標準　52	暖房	標準　51
						強　34		強　34		静音1　50		静音1　49
						弱　29		弱　29		静音2　48		静音2　47
										静音3　45		静音3　44
運転音（PWL）				dB(A)	冷	急　56	暖	急　56	冷	標準　70	暖	標準　69
高圧ガス保安法区分					届出不要						
法定冷凍トン					2.88						
主要付属品					据付説明書、配管断熱材 ドレンホース、ホースバンド						
IP コード					IPX0			IPX4			

※　APF、COP、消費電力量、運転電流、力率はナノイーXをオフにした時のものです。
※　室外ユニットの品番末尾J付きは耐重塩害仕様品を示します。
※　室内ユニットの仕様は室内ユニット１台あたりの値です。
※　総合品番には多機能ワイヤードリモコンCZ-10RT5を含みます。
※　性能・電気特性はJIS B8616に基づいた値です。
　(冷房時：室内吸込空気温度27℃DB・19℃WB, 室外吸込空気温度35℃DB)
　(暖房時(標準)：室内吸込空気温度20℃DB・15℃WB以下、室外吸込空気温度7℃DB・6℃WB)
　(暖房時(低温)：室内吸込空気温度20℃DB・15℃WB以下、室外吸込空気温度2℃DB・1℃WB)
※　室外の外形寸法欄( )内は、最大寸法の値です。
※　運転音(PWL：音響パワーレベル)はJIS B8616に基づいた値です。
　運転音(SPL：音圧レベル)は、室外ユニット正面1m高さ1.5m、室内ユニット正面1m下方1mの値です。
　急：5速中最大(レベル5)、強：5速中中間(レベル3)、弱：5速中最小(レベル1)のときの値です。
　実際に据え付けますと、周囲の騒音や反響などにより表示値より大きくなるのが普通です。
※　工場出荷時の冷媒量で保証しています配管長は30m（トリプル設置時)までです。
※　-5℃以下で冷房運転をする場合には、室外ユニットに別売品の防風板と防雪ダクト(側面・背面)を取り付けてください。
※　設置スペース、サービススペースについては外形寸法図をご確認ください。
※　室内熱負荷に対して、過大な空調機を設置すると、室内の温度や湿度の変化が頻繁となり、室内環境や建物に結露の発生などの影響をおよぼす事があります。
※　室内ユニットの下には、濡れて困るものは置かないでください。湿度がRH80%以上の場合は、露が落ちることがあります。

■XEPHY Premium（ハイグレードタイプ）

形名					天井吊形（トリプル）《三相電源》						
総合品番					PA-P224T7GTNB						
室内・室外ユニット品番					CS-P80T7B×3				CU-P224G7B(J)		
パネル品番					—				—		
能力	冷房定格(最小～最大)[中間,中間中温,最小中温]			kW	20.0(6.2～22.4) [9.0、9.2、6.2]						
	暖房定格(最小～最大)[中間,最小]			kW	22.4(5.6～28.0) [10.1、5.6]						
	最大暖房低温			kW	20.0						
冷房定格時の顕熱比				—	0.74						
COP冷房定格	COP暖房定格	COP冷暖平均		—	3.23		3.82			3.53	
APF（2006）				—	5.4 / 5.4						
APF（2015）				—	5.9 / 5.9						
外形寸法 H×W×D				mm	235×1275×690				1500×980×370(+80)		
製品質量				kg	33				110		
外装色（マンセル記号）					ホワイト(N9.3)				アイボリー（2.6Y7.6/1.1）		
電源					三相200V　50/60Hz						
電気特性	消費電力	冷房定格　[中間,中間中温,最小]		kW	6.19　[1.63、1.34、0.760]						
		暖房定格　[中間,最小]		kW	5.87　[1.61、0.902]						
		最大暖房低温		kW	7.08						
		暖房極低温		kW	—						
	運転電流(冷房定格,暖房定格)			A	冷房　19.2				暖房　18.2		
	力率(冷房定格,暖房定格)			%	冷房　93				暖房　93		
	最大運転電流			A	26.3						
	電源容量			kVA	9.11						
	始動電流			A	—						
設計圧力				MPa	高圧部　4.15				低圧部　2.55		
圧縮機	形名×個数				—				全密閉ロータリー式×1		
	電動機定格出力（極数）			kW					4.20(6P)		
	冷凍機油（種別・封入）			L					FW50S(エーテル)　1.90		
	クランクケースヒーター			kW					0.032		
冷媒・封入量				kg	—				R32　4.20		
送風装置	形名×個数				シロッコファン×3				プロペラファン×2		
	定格風量　冷房			m³/min	急 21.0 強 18.0 弱 15.5				164		
	定格風量　暖房			m³/min	急 21.0 強 18.0 弱 15.5				164		
	機外静圧			Pa	—				—		
	電動機定格出力（極数）			kW	《DC》　0.074　(8P)				《DC》　0.120+0.120　(10P)		
保護装置				室内側	過電流、回転信号検出、ヒューズ						
				室外側	過電流(CT方式)、高圧スイッチ、圧縮機吐出温度サーミスター						
配管	冷媒配管長			m	最小　5m　最大　100m						
	高低差			m	外上30m　外下30m						
	冷媒	ガス管		mm	φ15.88（フレア）				φ25.4（ろう付）　★1		
		液管		mm	φ9.52（フレア）				φ9.52（フレア）		
	ドレン口	室内側			VP20（外径φ26）						
		室外側			VP25 （別売品　ドレンソケット取付け時）						
運転 SW（温度設定範囲）				℃	リモコン（冷・ドライ 18～30、 暖房 16～30、 冷暖自動 17～27）						
外気運転範囲				℃	冷房　-15～50DB				暖房　-20～24DB		
ダクト接続口				mm	—				—		
外気導入口				mm	φ100						
エアーフィルター					ロングライフフィルター						
運転音（SPL）				dB(A)	冷房	急　39	暖房	急　39	冷房	標準　58	暖房	標準　61
						強　35		強　35		静音1　56		静音1　59
						弱　32		弱　32		静音2　54		静音2　57
										静音3　52		静音3　55
運転音（PWL）				dB(A)	冷	急　57	暖	急　57	冷	標準　76	暖	標準　78
高圧ガス保安法区分					届出不要						
法定冷凍トン					3.44						
主要付属品					据付説明書、配管断熱材 ドレンホース、ホースバンド 継手配管（φ19.05）異径継手配管（φ19.05→φ25.4）						
IP コード					IPX0				IPX4		

※　APF、COP、消費電力量、運転電流、力率はナノイーXをオフにした時のものです。
※　室外ユニットの品番末尾J付きは耐重塩害仕様品を示します。
※　室内ユニットの仕様は室内ユニット１台あたりの値です。
※　総合品番には多機能ワイヤードリモコンCZ-10RT5を含みます。
※　性能・電気特性はJIS B8616に基づいた値です。
　(冷房時：室内吸込空気温度27℃DB・19℃WB, 室外吸込空気温度35℃DB)
　(暖房時(標準)：室内吸込空気温度20℃DB・15℃WB以下、室外吸込空気温度7℃DB・6℃WB)
　(暖房時(低温)：室内吸込空気温度20℃DB・15℃WB以下、室外吸込空気温度2℃DB・1℃WB)
※　室外の外形寸法欄( )内は、最大寸法の値です。
※　運転音(PWL：音響パワーレベル)はJIS B8616に基づいた値です。
　運転音(SPL：音圧レベル)は、室外ユニット正面1m高さ1.5m、室内ユニット正面1m下方1mの値です。
　急：5速中最大(レベル5)、強：5速中中間(レベル3)、弱：5速中最小(レベル1)のときの値です。
　実際に据え付けますと、周囲の騒音や反響などにより表示値より大きくなるのが普通です。
※　工場出荷時の冷媒量で保証しています配管長は30m（トリプル設置時)までです。
※　-5℃以下で冷房運転をする場合には、室外ユニットに別売品の防風板と防雪ダクト(側面・背面)を取り付けてください。
※　設置スペース、サービススペースについては外形寸法図をご確認ください。
※　室内熱負荷に対して、過大な空調機を設置すると、室内の温度や湿度の変化が頻繁となり、室内環境や建物に結露の発生などの影響をおよぼす事があります。
※　室内ユニットの下には、濡れて困るものは置かないでください。湿度がRH80%以上の場合は、露が落ちることがあります。
★1：ガス管接続口でφ19.05→φ25.4（付属品：異径継手配管使用）に変換してください。

■XEPHY Premium（ハイグレードタイプ）

形名					天井吊形（ダブルツイン）《三相電源》							
総合品番					PA-P160T7GVNB							
室内・室外ユニット品番					CS-P40T7B×4					CU-P160G7B(J)		
パネル品番					—					—		
能力	冷房定格(最小～最大)[中間,中間中温,最小中温]			kW	14.0(3.6～16.0) [6.3、6.6、3.7]							
能力	暖房定格(最小～最大)[中間,最小]			kW	16.0(3.5～19.0) [7.2、4.0]							
能力	最大暖房低温			kW	14.5							
冷房定格時の顕熱比				—	0.85							
COP冷房定格	COP暖房定格	COP冷暖平均		—	3.22		3.60			3.41		
APF（2006）				—	5.2 / 5.2							
APF（2015）				—	5.7 / 5.7							
外形寸法 H×W×D				mm	235×960×690					1416×980×370(+80)		
製品質量				kg	27					105		
外装色（マンセル記号）					ホワイト(N9.3)					アイボリー（2.6Y7.6/1.1）		
電源					三相200V　50/60Hz							
電気特性	消費電力	冷房定格　[中間,中間中温,最小]		kW	4.35　[1.16、1.04、0.465]							
電気特性	消費電力	暖房定格　[中間,最小]		kW	4.44　[1.21、0.660]							
電気特性	消費電力	最大暖房低温		kW	5.32							
電気特性	消費電力	暖房極低温		kW	—							
電気特性	運転電流(冷房定格,暖房定格)			A	冷房　13.5					暖房　13.8		
電気特性	力率(冷房定格,暖房定格)			%	冷房　93					暖房　93		
電気特性	最大運転電流			A	22.5							
電気特性	電源容量			kVA	7.79							
電気特性	始動電流			A	—							
設計圧力				MPa	高圧部　4.15					低圧部　2.55		
圧縮機	形名×個数				—					全密閉ロータリー式×1		
圧縮機	電動機定格出力（極数）			kW						3.00(6P)		
圧縮機	冷凍機油（種別・封入）			L						FW50S(エーテル)　1.30		
圧縮機	クランクケースヒーター			kW						—		
冷媒・封入量				kg	—					R32　3.80		
送風装置	形名×個数				シロッコファン×2					プロペラファン×2		
送風装置	定格風量　冷房			m³/min	急 14.0 強 12.0 弱 10.5					125		
送風装置	定格風量　暖房			m³/min	急 14.0 強 12.0 弱 10.5					95		
送風装置	機外静圧			Pa	—					—		
送風装置	電動機定格出力（極数）			kW	《DC》　0.043　(8P)					《DC》　0.120+0.120　(8P)		
保護装置				室内側	過電流、回転信号検出、ヒューズ							
保護装置				室外側	過電流(CT方式)、高圧スイッチ、圧縮機吐出温度サーミスター							
配管	冷媒配管長			m	最小　5m　最大　75m							
配管	高低差			m	外上30m　外下15m							
配管	冷媒	ガス管		mm	φ12.7（フレア）					φ15.88（フレア）		
配管	冷媒	液管		mm	φ6.35（フレア）					φ9.52（フレア）		
配管	ドレンロ	室内側			VP20（外径φ26）							
配管	ドレンロ	室外側			VP25 （別売品　ドレンソケット取付け時）							
運転 SW（温度設定範囲）				℃	リモコン（冷・ドライ 18～30、 暖房 16～30、 冷暖自動 17～27）							
外気運転範囲				℃	冷房　-15～52DB					暖房　-20～24DB		
ダクト接続口				mm	—					—		
外気導入口				mm	φ100							
エアーフィルター					ロングライフフィルター							
運転音（SPL）				dB(A)	冷房	急　36	暖房	急　36	冷房	標準　52	暖房	標準　51
						強　33		強　33		静音1　50		静音1　49
						弱　29		弱　29		静音2　48		静音2　47
										静音3　45		静音3　44
運転音（PWL）				dB(A)	冷	急　54	暖	急　54	冷	標準　70	暖	標準　69
高圧ガス保安法区分					届出不要							
法定冷凍トン					2.88							
主要付属品					据付説明書、配管断熱材 ドレンホース、ホースバンド							
IP コード					IPX0					IPX4		

※　APF、COP、消費電力量、運転電流、力率はナノイーXをオフにした時のものです。
※　室外ユニットの品番末尾J付きは耐重塩害仕様品を示します。
※　室内ユニットの仕様は室内ユニット１台あたりの値です。
※　総合品番には多機能ワイヤードリモコンCZ-10RT5を含みます。
※　性能・電気特性はJIS B8616に基づいた値です。
　(冷房時：室内吸込空気温度27℃DB・19℃WB, 室外吸込空気温度35℃DB)
　(暖房時(標準)：室内吸込空気温度20℃DB・15℃WB以下、室外吸込空気温度7℃DB・6℃WB)
　(暖房時(低温)：室内吸込空気温度20℃DB・15℃WB以下、室外吸込空気温度2℃DB・1℃WB)
※　室外の外形寸法欄( )内は、最大寸法の値です。
※　運転音(PWL：音響パワーレベル)はJIS B8616に基づいた値です。
　運転音(SPL：音圧レベル)は、室外ユニット正面1m高さ1.5m、室内ユニット正面1m下方1mの値です。
　急：5速中最大(レベル5)、強：5速中中間(レベル3)、弱：5速中最小(レベル1)のときの値です。
　実際に据え付けますと、周囲の騒音や反響などにより表示値より大きくなるのが普通です。
※　工場出荷時の冷媒量で保証しています配管長は30m（ダブルツイン設置時)までです。
※　-5℃以下で冷房運転をする場合には、室外ユニットに別売品の防風板と防雪ダクト(側面・背面)を取り付けてください。
※　設置スペース、サービススペースについては外形寸法図をご確認ください。
※　室内熱負荷に対して、過大な空調機を設置すると、室内の温度や湿度の変化が頻繁となり、室内環境や建物に結露の発生などの影響をおよぼす事があります。
※　室内ユニットの下には、濡れて困るものは置かないでください。湿度がRH80%以上の場合は、露が落ちることがあります。

■XEPHY Premium（ハイグレードタイプ）

形名					天井吊形（ダブルツイン）《三相電源》						
総合品番					PA-P224T7GVNB						
室内・室外ユニット品番					CS-P56T7B×4			CU-P224G7B(J)			
パネル品番					—			—			
能力	冷房定格(最小～最大)[中間,中間中温,最小中温]			kW	20.0(6.2～22.4) [9.0、9.2、6.2]						
	暖房定格(最小～最大)[中間,最小]			kW	22.4(5.6～28.0) [10.1、5.6]						
	最大暖房低温			kW	20.0						
冷房定格時の顕熱比				—	0.75						
COP冷房定格	COP暖房定格	COP冷暖平均		—	3.23		3.82			3.53	
APF（2006）				—	5.4 / 5.4						
APF（2015）				—	5.9 / 5.9						
外形寸法 H×W×D				mm	235×960×690			1500×980×370(+80)			
製品質量				kg	27			110			
外装色（マンセル記号）					ホワイト(N9.3)			アイボリー（2.6Y7.6/1.1）			
電源					三相200V　50/60Hz						
電気特性	消費電力	冷房定格　[中間,中間中温,最小]		kW	6.19　[1.63、1.34、0.760]						
		暖房定格　[中間,最小]		kW	5.87　[1.61、0.902]						
		最大暖房低温		kW	7.08						
		暖房極低温		kW	—						
	運転電流(冷房定格,暖房定格)			A	冷房　19.2			暖房　18.2			
	力率(冷房定格,暖房定格)			%	冷房　93			暖房　93			
	最大運転電流			A	26.2						
	電源容量			kVA	9.08						
	始動電流			A	—						
設計圧力				MPa	高圧部　4.15			低圧部　2.55			
圧縮機	形名×個数				—			全密閉ロータリー式×1			
	電動機定格出力（極数）			kW				4.20(6P)			
	冷凍機油（種別・封入）			L				FW50S(エーテル)　1.90			
	クランクケースヒーター			kW				0.032			
冷媒・封入量				kg	—			R32　4.20			
送風装置	形名×個数				シロッコファン×2			プロペラファン×2			
	定格風量　冷房			m³/min	急 15.0 強 12.5 弱 10.5			164			
	定格風量　暖房			m³/min	急 15.0 強 12.5 弱 10.5			164			
	機外静圧			Pa	—			—			
	電動機定格出力（極数）			kW	《DC》　0.043　(8P)			《DC》　0.120+0.120　(10P)			
保護装置				室内側	過電流、回転信号検出、ヒューズ						
				室外側	過電流(CT方式)、高圧スイッチ、圧縮機吐出温度サーミスター						
配管	冷媒配管長			m	最小　5m　最大　100m						
	高低差			m	外上30m　外下30m						
	冷媒	ガス管		mm	φ12.7（フレア）			φ25.4（ろう付）　★1			
		液管		mm	φ6.35（フレア）			φ9.52（フレア）			
	ドレン口	室内側			VP20（外径φ26）						
		室外側			VP25 （別売品　ドレンソケット取付け時）						
運転 SW（温度設定範囲）				℃	リモコン（冷・ドライ 18～30、 暖房 16～30、 冷暖自動 17～27）						
外気運転範囲				℃	冷房　-15～50DB			暖房　-20～24DB			
ダクト接続口				mm	—			—			
外気導入口				mm	φ100						
エアーフィルター					ロングライフフィルター						
運転音（SPL）				dB(A)	冷房	急　38	暖房	急　38	冷房	標準　58	暖房	標準　61
						強　34		強　34		静音1　56		静音1　59
						弱　29		弱　29		静音2　54		静音2　57
										静音3　52		静音3　55
運転音（PWL）				dB(A)	冷	急　56	暖	急　56	冷	標準　76	暖	標準　78
高圧ガス保安法区分					届出不要						
法定冷凍トン					3.44						
主要付属品					据付説明書、配管断熱材 ドレンホース、ホースバンド 継手配管（φ19.05）異径継手配管（φ19.05→φ25.4）						
IP コード					IPX0			IPX4			

※　APF、COP、消費電力量、運転電流、力率はナノイーXをオフにした時のものです。
※　室外ユニットの品番末尾J付きは耐重塩害仕様品を示します。
※　室内ユニットの仕様は室内ユニット１台あたりの値です。
※　総合品番には多機能ワイヤードリモコンCZ-10RT5を含みます。
※　性能・電気特性はJIS B8616に基づいた値です。
　(冷房時：室内吸込空気温度27℃DB・19℃WB, 室外吸込空気温度35℃DB)
　(暖房時(標準)：室内吸込空気温度20℃DB・15℃WB以下、室外吸込空気温度7℃DB・6℃WB)
　(暖房時(低温)：室内吸込空気温度20℃DB・15℃WB以下、室外吸込空気温度2℃DB・1℃WB)
※　室外の外形寸法欄( )内は、最大寸法の値です。
※　運転音(PWL：音響パワーレベル)はJIS B8616に基づいた値です。
　運転音(SPL：音圧レベル)は、室外ユニット正面1m高さ1.5m、室内ユニット正面1m下方1mの値です。
　急：5速中最大(レベル5)、強：5速中中間(レベル3)、弱：5速中最小(レベル1)のときの値です。
　実際に据え付けますと、周囲の騒音や反響などにより表示値より大きくなるのが普通です。
※　工場出荷時の冷媒量で保証しています配管長は30m（ダブルツイン設置時)までです。
※　-5℃以下で冷房運転をする場合には、室外ユニットに別売品の防風板と防雪ダクト(側面・背面)を取り付けてください。
※　設置スペース、サービススペースについては外形寸法図をご確認ください。
※　室内熱負荷に対して、過大な空調機を設置すると、室内の温度や湿度の変化が頻繁となり、室内環境や建物に結露の発生などの影響をおよぼす事があります。
※　室内ユニットの下には、濡れて困るものは置かないでください。湿度がRH80%以上の場合は、露が落ちることがあります。
★1：ガス管接続口でφ19.05→φ25.4（付属品：異径継手配管使用）に変換してください。

■XEPHY Premium（ハイグレードタイプ）

形名				天井吊形（ダブルツイン）《三相電源》	
総合品番				PA-P280T7GVNB	
室内・室外ユニット品番				CS-P71T7B×4	CU-P280G7B(J)
パネル品番				—	—
能力	冷房定格(最小～最大)[中間,中間中温,最小中温]		kW	25.0(6.3～28.0) [11.3、11.5、6.3]	
能力	暖房定格(最小～最大)[中間,最小]		kW	28.0(7.0～35.0) [12.6、7.0]	
能力	最大暖房低温		kW	25.0	
冷房定格時の顕熱比			—	0.79	
COP冷房定格	COP暖房定格	COP冷暖平均	—	2.86 / 3.55	3.21
APF（2006）			—	4.9 / 4.9	
APF（2015）			—	5.5 / 5.5	
外形寸法 H×W×D			mm	235×1275×690	1500×980×370(+80)
製品質量			kg	33	119
外装色（マンセル記号）				ホワイト(N9.3)	アイボリー（2.6Y7.6/1.1）
電源				三相200V　50/60Hz	
電気特性	消費電力	冷房定格　[中間,中間中温,最小]	kW	8.74　[2.30、1.85、0.830]	
電気特性	消費電力	暖房定格　[中間,最小]	kW	7.89　[2.21、1.12]	
電気特性	消費電力	最大暖房低温	kW	9.71	
電気特性	消費電力	暖房極低温	kW	—	
電気特性	運転電流(冷房定格,暖房定格)		A	冷房　26.8	暖房　24.2
電気特性	力率(冷房定格,暖房定格)		%	冷房　94	暖房　94
電気特性	最大運転電流		A	36.2	
電気特性	電源容量		kVA	12.5	
電気特性	始動電流		A	—	
設計圧力			MPa	高圧部　4.15	低圧部　2.55
圧縮機	形名×個数			—	全密閉ロータリー式×1
圧縮機	電動機定格出力（極数）		kW		5.50(6P)
圧縮機	冷凍機油（種別・封入）		L		FW50S(エーテル)　1.90
圧縮機	クランクケースヒーター		kW		0.032
冷媒・封入量			kg	—	R32　5.20
送風装置	形名×個数			シロッコファン×3	プロペラファン×2
送風装置	定格風量　冷房		m³/min	急 21.0 強 18.0 弱 15.5	160
送風装置	定格風量　暖房		m³/min	急 21.0 強 18.0 弱 15.5	160
送風装置	機外静圧		Pa	—	—
送風装置	電動機定格出力（極数）		kW	《DC》　0.074　(8P)	《DC》　0.120+0.120　(10P)
保護装置			室内側	過電流、回転信号検出、ヒューズ	
保護装置			室外側	過電流(CT方式)、高圧スイッチ、圧縮機吐出温度サーミスター	
配管	冷媒配管長		m	最小　5m　最大　100m	
配管	高低差		m	外上30m　外下30m	
配管	冷媒	ガス管	mm	φ15.88（フレア）	φ25.4（ろう付）★1
配管	冷媒	液管	mm	φ9.52（フレア）	φ12.7（フレア）
配管	ドレンロ	室内側		VP20（外径φ26）	
配管	ドレンロ	室外側		VP25 （別売品　ドレンソケット取付け時）	
運転 SW（温度設定範囲）			℃	リモコン（冷・ドライ 18～30、 暖房 16～30、 冷暖自動 17～27）	
外気運転範囲			℃	冷房　-15～50DB	暖房　-20～24DB
ダクト接続口			mm	—	—
外気導入口			mm	φ100	
エアーフィルター				ロングライフフィルター	
運転音（SPL）			dB(A)	冷房 急 39 / 強 35 / 弱 32	暖房 急 39 / 強 35 / 弱 32
運転音（SPL）			dB(A)	冷房 標準 60 / 静音1 58 / 静音2 56 / 静音3 54	暖房 標準 63 / 静音1 61 / 静音2 59 / 静音3 57
運転音（PWL）			dB(A)	冷 急 57	暖 急 57
運転音（PWL）			dB(A)	冷 標準 78	暖 標準 81
高圧ガス保安法区分				届出不要	
法定冷凍トン				4.20	
主要付属品				据付説明書、配管断熱材 ドレンホース、ホースバンド 継手配管（φ19.05）異径継手配管（φ19.05→φ25.4）	
IP コード				IPX0	IPX4

※　APF、COP、消費電力量、運転電流、力率はナノイーXをオフにした時のものです。
※　室外ユニットの品番末尾J付きは耐重塩害仕様品を示します。
※　室内ユニットの仕様は室内ユニット１台あたりの値です。
※　総合品番には多機能ワイヤードリモコンCZ-10RT5を含みます。
※　性能・電気特性はJIS B8616に基づいた値です。
　(冷房時：室内吸込空気温度27℃DB・19℃WB, 室外吸込空気温度35℃DB)
　(暖房時(標準)：室内吸込空気温度20℃DB・15℃WB以下、室外吸込空気温度7℃DB・6℃WB)
　(暖房時(低温)：室内吸込空気温度20℃DB・15℃WB以下、室外吸込空気温度2℃DB・1℃WB)
※　室外の外形寸法欄( )内は、最大寸法の値です。
※　運転音(PWL：音響パワーレベル)はJIS B8616に基づいた値です。
　運転音(SPL：音圧レベル)は、室外ユニット正面1m高さ1.5m、室内ユニット正面1m下方1mの値です。
　急：5速中最大(レベル5)、強：5速中中間(レベル3)、弱：5速中最小(レベル1)のときの値です。
　実際に据え付けますと、周囲の騒音や反響などにより表示値より大きくなるのが普通です。
※　工場出荷時の冷媒量で保証しています配管長は30m（ダブルツイン設置時）までです。
※　-5℃以下で冷房運転をする場合には、室外ユニットに別売品の防風板と防雪ダクト(側面・背面)を取り付けてください。
※　設置スペース、サービススペースについては外形寸法図をご確認ください。
※　室内熱負荷に対して、過大な空調機を設置すると、室内の温度や湿度の変化が頻繁となり、室内環境や建物に結露の発生などの影響をおよぼす事があります。
※　室内ユニットの下には、濡れて困るものは置かないでください。湿度がRH80%以上の場合は、露が落ちることがあります。
★1：ガス管接続口でφ19.05→φ25.4（付属品：異径継手配管使用）に変換してください。

■XEPHY Premium（ハイグレードタイプ）

形名					天井吊形（シングル）《三相電源》								
総合品番					PA-P40T7GNBX								
室内・室外ユニット品番					CS-P40T7B					CU-P40G7B(J)			
パネル品番					—					—			
能力	冷房定格(最小～最大)［中間,中間中温,最小］			kW	3.6(1.1～4.0)［1.7、1.8、1.2］								
能力	暖房定格(最小～最大)［中間,最小］			kW	4.0(1.0～5.6)［1.8、1.0］								
能力	最大暖房低温			kW	5.2								
冷房定格時の顕熱比				—	0.85								
COP冷房定格	COP暖房定格	COP冷暖平均		—	4.62		4.76			4.69			
APF（2006）				—	6.3 / 6.3								
APF（2015）				—	6.7 / 6.7								
外形寸法 H×W×D				mm	235×960×690					630×799(+91)×299(+64)			
製品質量				kg	27					39			
外装色（マンセル記号）					ホワイト(N9.3)					アイボリー（2.6Y7.6/1.1）			
電源					三相200V　50/60Hz								
電気特性	消費電力	冷房定格　［中間,中間中温,最小］		kW	0.780　［0.255、0.215、0.130］								
電気特性	消費電力	暖房定格　［中間,最小］		kW	0.840　［0.275、0.165］								
電気特性	消費電力	最大暖房低温		kW	2.10								
電気特性	消費電力	暖房極低温		kW	—								
電気特性	運転電流(冷房定格,暖房定格)			A	冷房　2.5					暖房　2.7			
電気特性	力率(冷房定格,暖房定格)			%	冷房　90					暖房　90			
電気特性	最大運転電流			A	9.0								
電気特性	電源容量			kVA	3.12								
電気特性	始動電流			A	—								
設計圧力				MPa	高圧部　4.15					低圧部　2.55			
圧縮機	形名×個数				—					全密閉ロータリー式×1			
圧縮機	電動機定格出力（極数）			kW						1.10(6P)			
圧縮機	冷凍機油（種別・封入）			L						FW50S(エーテル)　0.45			
圧縮機	クランクケースヒーター			kW						—			
冷媒・封入量				kg	—					R32　1.25			
送風装置	形名×個数				シロッコファン×2					プロペラファン×1			
送風装置	定格風量　冷房			m³/min	急 14.0 強 12.0 弱 10.5					41			
送風装置	定格風量　暖房			m³/min	急 14.0 強 12.0 弱 10.5					41			
送風装置	機外静圧			Pa	—					—			
送風装置	電動機定格出力（極数）			kW	《DC》　0.043　(8P)					《DC》　0.060　(8P)			
保護装置				室内側	過電流、回転信号検出、ヒューズ								
保護装置				室外側	過電流(CT方式)、高圧スイッチ、圧縮機吐出温度サーミスター								
配管	冷媒配管長			m	最小　3m　最大　50m								
配管	高低差			m	外上30m　外下15m								
配管	冷媒	ガス管			φ12.7（フレア）					φ12.7（フレア）			
配管	冷媒	液管			φ6.35（フレア）					φ6.35（フレア）			
配管	ドレン口	室内側		mm	VP20（外径φ26）								
配管	ドレン口	室外側		mm	ビニールホース接続（内径φ16：現地調達） （別売品　ドレンソケット取付け時）								
運転 SW（温度設定範囲）				℃	リモコン（冷・ドライ 18～30、 暖房 16～30、 冷暖自動 17～27）								
外気運転範囲				℃	冷房　-15～50DB					暖房　-20～24DB			
ダクト接続口				mm	—					—			
外気導入口				mm	φ100								
エアーフィルター					ロングライフフィルター								
運転音（SPL）				dB(A)	冷房	急　36	暖房	急　36	冷房	標準　44	暖房	標準　45	
運転音（SPL）				dB(A)	冷房	強　33	暖房	強　33	冷房	静音1　42	暖房	静音1　43	
運転音（SPL）				dB(A)	冷房	弱　29	暖房	弱　29	冷房	静音2　40	暖房	静音2　41	
運転音（SPL）				dB(A)					冷房	静音3　38	暖房	静音3　39	
運転音（PWL）				dB(A)	冷	急　54	暖	急　54	冷	標準　62	暖	標準　63	
高圧ガス保安法区分					届出不要								
法定冷凍トン					1.05								
主要付属品					据付説明書、配管断熱材 ドレンホース、ホースバンド								
IP コード					IPX0					IPX4			

※　APF、COP、消費電力量、運転電流、力率はナノイーXをオフにした時のものです。
※　室外ユニットの品番末尾J付きは耐重塩害仕様品を示します。
※　室内ユニットの仕様は室内ユニット 1 台あたりの値です。
※　総合品番にはワイヤレスリモコン送信部CZ-10RWP2とワイヤレスリモコン受信部CZ-10RWRT1Aを含みます。
※　性能・電気特性はJIS B8616に基づいた値です。
　(冷房時：室内吸込空気温度27℃DB・19℃WB, 室外吸込空気温度35℃DB)
　(暖房時(標準)：室内吸込空気温度20℃DB・15℃WB以下、室外吸込空気温度7℃DB・6℃WB)
　(暖房時(低温)：室内吸込空気温度20℃DB・15℃WB以下、室外吸込空気温度2℃DB・1℃WB)
※　外形寸法、質量欄〈 〉内は、別売の天井パネルの値です。室外の外形寸法欄( )内は、最大寸法の値です。
※　運転音(PWL：音響パワーレベル)はJIS B8616に基づいた値です。
　運転音(SPL：音圧レベル)は、室外ユニット正面1m高さ1.5m、室内ユニット正面1m下方1mの値です。
　急：5速中最大(レベル5)、強：5速中中間(レベル3)、弱：5速中最小(レベル1)のときの値です。
　実際に据え付けますと、周囲の騒音や反響などにより表示値より大きくなるのが普通です。
※　工場出荷時の冷媒量で保証しています配管長は30m（シングル設置時)までです。
※　-5℃以下で冷房運転をする場合には、室外ユニットに別売品の防風板と防雪ダクト(側面・背面)を取り付けてください。
※　設置スペース、サービススペースについては外形寸法図をご確認ください。
※　室内熱負荷に対して、過大な空調機を設置すると、室内の温度や湿度の変化が頻繁となり、室内環境や建物に結露の発生などの影響をおよぼす事があります。
※　室内ユニットの下には、濡れて困るものは置かないでください。湿度がRH80%以上の場合は、露が落ちることがあります。

■XEPHY Premium（ハイグレードタイプ）

形名					天井吊形（シングル）《三相電源》								
総合品番					PA-P45T7GNBX								
室内・室外ユニット品番					CS-P45T7B					CU-P45G7B(J)			
パネル品番					—					—			
能力	冷房定格(最小～最大)［中間,中間中温,最小］			kW	4.0(1.1～4.5)［1.8、1.9、1.2］								
	暖房定格(最小～最大)［中間,最小］			kW	4.5(1.2～6.3)［2.1、1.2］								
	最大暖房低温			kW	5.5								
冷房定格時の顕熱比				—	0.80								
COP冷房定格	COP暖房定格	COP冷暖平均		—	4.35		4.50			4.43			
APF（2006）				—	6.1 / 6.1								
APF（2015）				—	6.6 / 6.6								
外形寸法 H×W×D				mm	235×960×690					630×799(+91)×299(+64)			
製品質量				kg	27					39			
外装色（マンセル記号）					ホワイト(N9.3)					アイボリー（2.6Y7.6/1.1）			
電源					三相200V　50/60Hz								
電気特性	消費電力	冷房定格　［中間,中間中温,最小］		kW	0.920　［0.270、0.230、0.130］								
		暖房定格　［中間,最小］		kW	1.00　［0.330、0.190］								
		最大暖房低温		kW	2.25								
		暖房極低温		kW	—								
	運転電流(冷房定格,暖房定格)			A	冷房　2.9					暖房　3.2			
	力率(冷房定格,暖房定格)			%	冷房　92					暖房　90			
	最大運転電流			A	9.3								
	電源容量			kVA	3.22								
	始動電流			A	—								
設計圧力				MPa	高圧部　4.15					低圧部　2.55			
圧縮機	形名×個数				—					全密閉ロータリー式×1			
	電動機定格出力（極数）			kW						1.10(6P)			
	冷凍機油（種別・封入）			L						FW50S(エーテル)　0.45			
	クランクケースヒーター			kW						—			
冷媒・封入量				kg	—					R32　1.25			
送風装置	形名×個数				シロッコファン×2					プロペラファン×1			
	定格風量　冷房			m³/min	急 14.0 強 12.0 弱 10.5					41			
	定格風量　暖房			m³/min	急 14.0 強 12.0 弱 10.5					41			
	機外静圧			Pa	—					—			
	電動機定格出力（極数）			kW	《DC》　0.043　(8P)					《DC》　0.060　(8P)			
保護装置				室内側	過電流、回転信号検出、ヒューズ								
				室外側	過電流(CT方式)、高圧スイッチ、圧縮機吐出温度サーミスター								
配管	冷媒配管長			m	最小　3m　最大　50m								
	高低差			m	外上30m　外下15m								
	冷媒	ガス管			φ12.7（フレア）					φ12.7（フレア）			
		液管			φ6.35（フレア）					φ6.35（フレア）			
	ドレン口	室内側		mm	VP20（外径φ26）								
		室外側		mm	ビニールホース接続（内径φ16：現地調達） （別売品　ドレンソケット取付け時）								
運転 SW（温度設定範囲）				℃	リモコン（冷・ドライ 18～30、 暖房 16～30、 冷暖自動 17～27）								
外気運転範囲				℃	冷房　-15～50DB					暖房　-20～24DB			
ダクト接続口				mm	—					—			
外気導入口				mm	φ100								
エアーフィルター					ロングライフフィルター								
運転音（SPL）				dB(A)	冷房	急　36	暖房	急　36	冷房	標準　44	暖房	標準　45	
						強　33		強　33		静音1　42		静音1　43	
						弱　29		弱　29		静音2　40		静音2　41	
										静音3　38		静音3　39	
運転音（PWL）				dB(A)	冷	急　54	暖	急　54	冷	標準　62	暖	標準　63	
高圧ガス保安法区分					届出不要								
法定冷凍トン					1.05								
主要付属品					据付説明書、配管断熱材 ドレンホース、ホースバンド								
IP コード					IPX0					IPX4			

※　APF、COP、消費電力量、運転電流、力率はナノイーXをオフにした時のものです。
※　室外ユニットの品番末尾J付きは耐重塩害仕様品を示します。
※　室内ユニットの仕様は室内ユニット 1 台あたりの値です。
※　総合品番にはワイヤレスリモコン送信部CZ-10RWP2とワイヤレスリモコン受信部CZ-10RWRT1Aを含みます。
※　性能・電気特性はJIS B8616に基づいた値です。
　(冷房時：室内吸込空気温度27℃DB・19℃WB, 室外吸込空気温度35℃DB)
　(暖房時(標準)：室内吸込空気温度20℃DB・15℃WB以下、室外吸込空気温度7℃DB・6℃WB)
　(暖房時(低温)：室内吸込空気温度20℃DB・15℃WB以下、室外吸込空気温度2℃DB・1℃WB)
※　外形寸法、質量欄〈 〉内は、別売の天井パネルの値です。室外の外形寸法欄( )内は、最大寸法の値です。
※　運転音(PWL：音響パワーレベル)はJIS B8616に基づいた値です。
　運転音(SPL：音圧レベル)は、室外ユニット正面1m高さ1.5m、室内ユニット正面1m下方1mの値です。
　急：5速中最大(レベル5)、強：5速中中間(レベル3)、弱：5速中最小(レベル1)のときの値です。
　実際に据え付けますと、周囲の騒音や反響などにより表示値より大きくなるのが普通です。
※　工場出荷時の冷媒量で保証しています配管長は30m（シングル設置時)までです。
※　-5℃以下で冷房運転をする場合には、室外ユニットに別売品の防風板と防雪ダクト(側面・背面)を取り付けてください。
※　設置スペース、サービススペースについては外形寸法図をご確認ください。
※　室内熱負荷に対して、過大な空調機を設置すると、室内の温度や湿度の変化が頻繁となり、室内環境や建物に結露の発生などの影響をおよぼす事があります。
※　室内ユニットの下には、濡れて困るものは置かないでください。湿度がRH80%以上の場合は、露が落ちることがあります。

■XEPHY Premium（ハイグレードタイプ）

形名					天井吊形（シングル）《三相電源》								
総合品番					PA-P50T7GNBX								
室内・室外ユニット品番					CS-P50T7B					CU-P50G7B(J)			
パネル品番					—					—			
能力	冷房定格(最小～最大)［中間,中間中温,最小］			kW	4.5(1.1～5.0)［2.1、2.2、1.2］								
能力	暖房定格(最小～最大)［中間,最小］			kW	5.0(1.3～7.1)［2.3、1.3］								
能力	最大暖房低温			kW	5.6								
冷房定格時の顕熱比				—	0.79								
COP冷房定格	COP暖房定格	COP冷暖平均		—	4.41		4.39			4.40			
APF（2006）				—	6.0 / 6.0								
APF（2015）				—	6.5 / 6.5								
外形寸法 H×W×D				mm	235×960×690					630×799(+91)×299(+64)			
製品質量				kg	27					41			
外装色（マンセル記号）					ホワイト(N9.3)					アイボリー（2.6Y7.6/1.1）			
電源					三相200V　50/60Hz								
電気特性	消費電力	冷房定格　［中間,中間中温,最小］		kW	1.02　［0.325、0.275、0.130］								
電気特性	消費電力	暖房定格　［中間,最小］		kW	1.14　［0.360、0.220］								
電気特性	消費電力	最大暖房低温		kW	2.40								
電気特性	消費電力	暖房極低温		kW	—								
電気特性	運転電流(冷房定格,暖房定格)			A	冷房　3.2					暖房　3.6			
電気特性	力率(冷房定格,暖房定格)			%	冷房　92					暖房　91			
電気特性	最大運転電流			A	9.6								
電気特性	電源容量			kVA	3.33								
電気特性	始動電流			A	—								
設計圧力				MPa	高圧部　4.15					低圧部　2.55			
圧縮機	形名×個数				—					全密閉ロータリー式×1			
圧縮機	電動機定格出力（極数）			kW						1.20(6P)			
圧縮機	冷凍機油（種別・封入）			L						FW50S(エーテル)　0.45			
圧縮機	クランクケースヒーター			kW						—			
冷媒・封入量				kg	—					R32　1.40			
送風装置	形名×個数				シロッコファン×2					プロペラファン×1			
送風装置	定格風量　冷房			m³/min	急 15.0 強 12.5 弱 10.5					42			
送風装置	定格風量　暖房			m³/min	急 15.0 強 12.5 弱 10.5					39			
送風装置	機外静圧			Pa	—					—			
送風装置	電動機定格出力（極数）			kW	《DC》　0.043　(8P)					《DC》　0.060　(8P)			
保護装置				室内側	過電流、回転信号検出、ヒューズ								
保護装置				室外側	過電流(CT方式)、高圧スイッチ、圧縮機吐出温度サーミスター								
配管	冷媒配管長			m	最小　3m　最大　50m								
配管	高低差			m	外上30m　外下15m								
配管	冷媒	ガス管			φ12.7（フレア）					φ12.7（フレア）			
配管	冷媒	液管			φ6.35（フレア）					φ6.35（フレア）			
配管	ドレンロ	室内側		mm	VP20（外径φ26）								
配管	ドレンロ	室外側		mm	ビニールホース接続（内径φ16：現地調達） （別売品　ドレンソケット取付け時）								
運転 SW（温度設定範囲）				℃	リモコン（冷・ドライ 18～30、 暖房 16～30、 冷暖自動 17～27）								
外気運転範囲				℃	冷房　-15～50DB					暖房　-20～24DB			
ダクト接続口				mm	—					—			
外気導入口				mm	φ100								
エアーフィルター					ロングライフフィルター								
運転音（SPL）				dB(A)	冷房	急　38	暖房	急　38	冷房	標準　46	暖房	標準　47	
						強　34		強　34		静音1　44		静音1　45	
						弱　29		弱　29		静音2　42		静音2　43	
										静音3　40		静音3　41	
運転音（PWL）				dB(A)	冷	急　56	暖	急　56	冷	標準　64	暖	標準　64	
高圧ガス保安法区分					届出不要								
法定冷凍トン					1.12								
主要付属品					据付説明書、配管断熱材 ドレンホース、ホースバンド								
IP コード					IPX0					IPX4			

※　APF、COP、消費電力量、運転電流、力率はナノイーXをオフにした時のものです。
※　室外ユニットの品番末尾J付きは耐重塩害仕様品を示します。
※　室内ユニットの仕様は室内ユニット 1 台あたりの値です。
※　総合品番にはワイヤレスリモコン送信部CZ-10RWP2とワイヤレスリモコン受信部CZ-10RWRT1Aを含みます。
※　性能・電気特性はJIS B8616に基づいた値です。
　(冷房時：室内吸込空気温度27℃DB・19℃WB, 室外吸込空気温度35℃DB)
　(暖房時(標準)：室内吸込空気温度20℃DB・15℃WB以下、室外吸込空気温度7℃DB・6℃WB)
　(暖房時(低温)：室内吸込空気温度20℃DB・15℃WB以下、室外吸込空気温度2℃DB・1℃WB)
※　外形寸法、質量欄〈 〉内は、別売の天井パネルの値です。室外の外形寸法欄( )内は、最大寸法の値です。
※　運転音(PWL：音響パワーレベル)はJIS B8616に基づいた値です。
　運転音(SPL：音圧レベル)は、室外ユニット正面1m高さ1.5m、室内ユニット正面1m下方1mの値です。
　急：5速中最大(レベル5)、強：5速中中間(レベル3)、弱：5速中最小(レベル1)のときの値です。
　実際に据え付けますと、周囲の騒音や反響などにより表示値より大きくなるのが普通です。
※　工場出荷時の冷媒量で保証しています配管長は30m（シングル設置時)までです。
※　-5℃以下で冷房運転をする場合には、室外ユニットに別売品の防風板と防雪ダクト(側面・背面)を取り付けてください。
※　設置スペース、サービススペースについては外形寸法図をご確認ください。
※　室内熱負荷に対して、過大な空調機を設置すると、室内の温度や湿度の変化が頻繁となり、室内環境や建物に結露の発生などの影響をおよぼす事があります。
※　室内ユニットの下には、濡れて困るものは置かないでください。湿度がRH80%以上の場合は、露が落ちることがあります。

■XEPHY Premium（ハイグレードタイプ）

形名				天井吊形（シングル）《三相電源》								
総合品番				PA-P56T7GNBX								
室内・室外ユニット品番				CS-P56T7B					CU-P56G7B(J)			
パネル品番				—					—			
能力	冷房定格(最小～最大)［中間,中間中温,最小］		kW	5.0(1.2～5.6)［2.3、2.4、1.3］								
能力	暖房定格(最小～最大)［中間,最小］		kW	5.6(1.4～7.5)［2.6、1.4］								
能力	最大暖房低温		kW	5.9								
冷房定格時の顕熱比			—	0.75								
COP冷房定格	COP暖房定格	COP冷暖平均	—	4.10		4.06				4.08		
APF（2006）			—	5.7 / 5.7								
APF（2015）			—	6.3 / 6.3								
外形寸法 H×W×D			mm	235×960×690					630×799(+91)×299(+64)			
製品質量			kg	27					41			
外装色（マンセル記号）				ホワイト(N9.3)					アイボリー（2.6Y7.6/1.1）			
電源				三相200V　50/60Hz								
電気特性	消費電力	冷房定格　［中間,中間中温,最小］	kW	1.22　［0.365、0.310、0.145］								
電気特性	消費電力	暖房定格　［中間,最小］	kW	1.38　［0.425、0.245］								
電気特性	消費電力	最大暖房低温	kW	2.58								
電気特性	消費電力	暖房極低温	kW	—								
電気特性	運転電流(冷房定格,暖房定格)		A	冷房　3.9					暖房　4.5			
電気特性	力率(冷房定格,暖房定格)		%	冷房　90					暖房　89			
電気特性	最大運転電流		A	9.8								
電気特性	電源容量		kVA	3.39								
電気特性	始動電流		A	—								
設計圧力			MPa	高圧部　4.15					低圧部　2.55			
圧縮機	形名×個数			—					全密閉ロータリー式×1			
圧縮機	電動機定格出力（極数）		kW						1.50(6P)			
圧縮機	冷凍機油（種別・封入）		L						FW50S(エーテル)　0.45			
圧縮機	クランクケースヒーター		kW						—			
冷媒・封入量			kg	—					R32　1.40			
送風装置	形名×個数			シロッコファン×2					プロペラファン×1			
送風装置	定格風量　冷房		m³/min	急 15.0 強 12.5 弱 10.5					42			
送風装置	定格風量　暖房		m³/min	急 15.0 強 12.5 弱 10.5					39			
送風装置	機外静圧		Pa	—					—			
送風装置	電動機定格出力（極数）		kW	《DC》　0.043　(8P)					《DC》　0.060　(8P)			
保護装置			室内側	過電流、回転信号検出、ヒューズ								
保護装置			室外側	過電流(CT方式)、高圧スイッチ、圧縮機吐出温度サーミスター								
配管	冷媒配管長		m	最小　3m　最大　50m								
配管	高低差		m	外上30m　外下15m								
配管	冷媒	ガス管		φ12.7（フレア）					φ12.7（フレア）			
配管	冷媒	液管		φ6.35（フレア）					φ6.35（フレア）			
配管	ドレン口	室内側	mm	VP20（外径φ26）								
配管	ドレン口	室外側	mm	ビニールホース接続（内径φ16：現地調達） （別売品　ドレンソケット取付け時）								
運転 SW（温度設定範囲）			℃	リモコン（冷・ドライ 18～30、 暖房 16～30、 冷暖自動 17～27）								
外気運転範囲			℃	冷房　-15～50DB					暖房　-20～24DB			
ダクト接続口			mm	—					—			
外気導入口			mm	φ100								
エアーフィルター				ロングライフフィルター								
運転音（SPL）			dB(A)	冷房	急　38	暖房	急　38	冷房	標準　46	暖房	標準　47	
					強　34		強　34		静音1　44		静音1　45	
					弱　29		弱　29		静音2　42		静音2　43	
									静音3　40		静音3　41	
運転音（PWL）			dB(A)	冷	急　56	暖	急　56	冷	標準　64	暖	標準　64	
高圧ガス保安法区分				届出不要								
法定冷凍トン				1.12								
主要付属品				据付説明書、配管断熱材 ドレンホース、ホースバンド								
IP コード				IPX0					IPX4			

※　APF、COP、消費電力量、運転電流、力率はナノイーXをオフにした時のものです。
※　室外ユニットの品番末尾J付きは耐重塩害仕様品を示します。
※　室内ユニットの仕様は室内ユニット 1 台あたりの値です。
※　総合品番にはワイヤレスリモコン送信部CZ-10RWP2とワイヤレスリモコン受信部CZ-10RWRT1Aを含みます。
※　性能・電気特性はJIS B8616に基づいた値です。
　(冷房時：室内吸込空気温度27℃DB・19℃WB, 室外吸込空気温度35℃DB)
　(暖房時(標準)：室内吸込空気温度20℃DB・15℃WB以下、室外吸込空気温度7℃DB・6℃WB)
　(暖房時(低温)：室内吸込空気温度20℃DB・15℃WB以下、室外吸込空気温度2℃DB・1℃WB)
※　外形寸法、質量欄〈 〉内は、別売の天井パネルの値です。室外の外形寸法欄( )内は、最大寸法の値です。
※　運転音(PWL：音響パワーレベル)はJIS B8616に基づいた値です。
　運転音(SPL：音圧レベル)は、室外ユニット正面1m高さ1.5m、室内ユニット正面1m下方1mの値です。
　急：5速中最大(レベル5)、強：5速中中間(レベル3)、弱：5速中最小(レベル1)のときの値です。
　実際に据え付けますと、周囲の騒音や反響などにより表示値より大きくなるのが普通です。
※　工場出荷時の冷媒量で保証しています配管長は30m（シングル設置時)までです。
※　-5℃以下で冷房運転をする場合には、室外ユニットに別売品の防風板と防雪ダクト(側面・背面)を取り付けてください。
※　設置スペース、サービススペースについては外形寸法図をご確認ください。
※　室内熱負荷に対して、過大な空調機を設置すると、室内の温度や湿度の変化が頻繁となり、室内環境や建物に結露の発生などの影響をおよぼす事があります。
※　室内ユニットの下には、濡れて困るものは置かないでください。湿度がRH80%以上の場合は、露が落ちることがあります。

■XEPHY Premium（ハイグレードタイプ）

形名				天井吊形（シングル）《三相電源》								
総合品番				PA-P63T7GNBX								
室内・室外ユニット品番				CS-P63T7B					CU-P63G7B(J)			
パネル品番				—					—			
能力	冷房定格(最小～最大)［中間,中間中温,最小］		kW	5.6(1.3～6.3)［2.7、2.9、1.4］								
能力	暖房定格(最小～最大)［中間,最小］		kW	6.3(1.4～8.0)［2.9、1.6］								
能力	最大暖房低温		kW	6.6								
冷房定格時の顕熱比			—	0.81								
COP冷房定格	COP暖房定格	COP冷暖平均	—	4.41		4.53			4.47			
APF（2006）			—	6.3 / 6.3								
APF（2015）			—	6.9 / 6.9								
外形寸法 H×W×D			mm	235×1275×690					630×799(+91)×299(+64)			
製品質量			kg	33					41			
外装色（マンセル記号）				ホワイト(N9.3)					アイボリー（2.6Y7.6/1.1）			
電源				三相200V　50/60Hz								
電気特性	消費電力	冷房定格　［中間,中間中温,最小］	kW	1.27　［0.409、0.348、0.168］								
電気特性	消費電力	暖房定格　［中間,最小］	kW	1.39　［0.422、0.235］								
電気特性	消費電力	最大暖房低温	kW	2.57								
電気特性	消費電力	暖房極低温	kW	—								
電気特性	運転電流(冷房定格,暖房定格)		A	冷房　3.9					暖房　4.3			
電気特性	力率(冷房定格,暖房定格)		%	冷房　93					暖房　93			
電気特性	最大運転電流		A	9.9								
電気特性	電源容量		kVA	3.43								
電気特性	始動電流		A	—								
設計圧力			MPa	高圧部　4.15					低圧部　2.55			
圧縮機	形名×個数			—					全密閉ロータリー式×1			
圧縮機	電動機定格出力（極数）		kW						1.50(6P)			
圧縮機	冷凍機油（種別・封入）		L						FW50S(エーテル)　0.45			
圧縮機	クランクケースヒーター		kW						—			
冷媒・封入量			kg	—					R32　1.40			
送風装置	形名×個数			シロッコファン×3					プロペラファン×1			
送風装置	定格風量　冷房		m³/min	急 20.0 強 17.0 弱 14.5					44			
送風装置	定格風量　暖房		m³/min	急 20.0 強 17.0 弱 14.5					42			
送風装置	機外静圧		Pa	—					—			
送風装置	電動機定格出力（極数）		kW	《DC》　0.074　(8P)					《DC》　0.060　(8P)			
保護装置			室内側	過電流、回転信号検出、ヒューズ								
保護装置			室外側	過電流(CT方式)、高圧スイッチ、圧縮機吐出温度サーミスター								
配管	冷媒配管長		m	最小　3m　最大　50m								
配管	高低差		m	外上30m　外下15m								
配管	冷媒	ガス管		φ12.7（フレア）					φ12.7（フレア）			
配管	冷媒	液管		φ6.35（フレア）					φ6.35（フレア）			
配管	ドレン口	室内側	mm	VP20（外径φ26）								
配管	ドレン口	室外側	mm	ビニールホース接続（内径φ16：現地調達） （別売品　ドレンソケット取付け時）								
運転 SW（温度設定範囲）			℃	リモコン（冷・ドライ 18～30、 暖房 16～30、 冷暖自動 17～27）								
外気運転範囲			℃	冷房　-15～50DB					暖房　-20～24DB			
ダクト接続口			mm	—					—			
外気導入口			mm	φ100								
エアーフィルター				ロングライフフィルター								
運転音（SPL）			dB(A)	冷房	急　38	暖房	急　38	冷房	標準　48	暖房	標準　49	
					強　34		強　34		静音1　46		静音1　47	
					弱　31		弱　31		静音2　44		静音2　45	
									静音3　42		静音3　43	
運転音（PWL）			dB(A)	冷	急　56	暖	急　56	冷	標準　65	暖	標準　66	
高圧ガス保安法区分				届出不要								
法定冷凍トン				1.12								
主要付属品				据付説明書、配管断熱材 ドレンホース、ホースバンド								
IP コード				IPX0					IPX4			

※　APF、COP、消費電力量、運転電流、力率はナノイーXをオフにした時のものです。
※　室外ユニットの品番末尾J付きは耐重塩害仕様品を示します。
※　室内ユニットの仕様は室内ユニット 1 台あたりの値です。
※　総合品番にはワイヤレスリモコン送信部CZ-10RWP2とワイヤレスリモコン受信部CZ-10RWRT1Aを含みます。
※　性能・電気特性はJIS B8616に基づいた値です。
　(冷房時：室内吸込空気温度27℃DB・19℃WB, 室外吸込空気温度35℃DB)
　(暖房時(標準)：室内吸込空気温度20℃DB・15℃WB以下、室外吸込空気温度7℃DB・6℃WB)
　(暖房時(低温)：室内吸込空気温度20℃DB・15℃WB以下、室外吸込空気温度2℃DB・1℃WB)
※　外形寸法、質量欄〈 〉内は、別売の天井パネルの値です。室外の外形寸法欄( )内は、最大寸法の値です。
※　運転音(PWL：音響パワーレベル)はJIS B8616に基づいた値です。
　運転音(SPL：音圧レベル)は、室外ユニット正面1m高さ1.5m、室内ユニット正面1m下方1mの値です。
　急：5速中最大(レベル5)、強：5速中中間(レベル3)、弱：5速中最小(レベル1)のときの値です。
　実際に据え付けますと、周囲の騒音や反響などにより表示値より大きくなるのが普通です。
※　工場出荷時の冷媒量で保証しています配管長は30m（シングル設置時)までです。
※　-5℃以下で冷房運転をする場合には、室外ユニットに別売品の防風板と防雪ダクト(側面・背面)を取り付けてください。
※　設置スペース、サービススペースについては外形寸法図をご確認ください。
※　室内熱負荷に対して、過大な空調機を設置すると、室内の温度や湿度の変化が頻繁となり、室内環境や建物に結露の発生などの影響をおよぼす事があります。
※　室内ユニットの下には、濡れて困るものは置かないでください。湿度がRH80%以上の場合は、露が落ちることがあります。

■XEPHY Premium（ハイグレードタイプ）

形名					天井吊形（シングル）《三相電源》								
総合品番					PA-P80T7GNBX								
室内・室外ユニット品番					CS-P80T7B					CU-P80G7B(J)			
パネル品番					—					—			
能力	冷房定格(最小～最大)［中間,中間中温,最小］			kW	7.1(1.9～8.0)［3.2、3.4、—］								
能力	暖房定格(最小～最大)［中間,最小］			kW	8.0(1.7～10.7)［3.6、2.0］								
能力	最大暖房低温			kW	8.6								
冷房定格時の顕熱比				—	0.74								
COP冷房定格	COP暖房定格	COP冷暖平均		—	3.94		4.21			4.08			
APF（2006）				—	6.0 / 6.0								
APF（2015）				—	6.6 / 6.6								
外形寸法 H×W×D				mm	235×1275×690					996×980×370(+80)			
製品質量				kg	33					66			
外装色（マンセル記号）					ホワイト(N9.3)					アイボリー（2.6Y7.6/1.1）			
電源					三相200V　50/60Hz								
電気特性	消費電力	冷房定格　［中間,中間中温,最小］		kW	1.80　［0.512、0.400、—］								
電気特性	消費電力	暖房定格　［中間,最小］		kW	1.90　［0.542、0.350］								
電気特性	消費電力	最大暖房低温		kW	2.96								
電気特性	消費電力	暖房極低温		kW	—								
電気特性	運転電流(冷房定格,暖房定格)			A	冷房　5.6					暖房　6.0			
電気特性	力率(冷房定格,暖房定格)			%	冷房　93					暖房　91			
電気特性	最大運転電流			A	11.4								
電気特性	電源容量			kVA	3.95								
電気特性	始動電流			A	—								
設計圧力				MPa	高圧部　4.15					低圧部　2.55			
圧縮機	形名×個数				—					全密閉ロータリー式×1			
圧縮機	電動機定格出力（極数）			kW						2.00(6P)			
圧縮機	冷凍機油（種別・封入）			L						FW50S(エーテル)　0.60			
圧縮機	クランクケースヒーター			kW						—			
冷媒・封入量				kg	—					R32　2.10			
送風装置	形名×個数				シロッコファン×3					プロペラファン×1			
送風装置	定格風量　冷房			m³/min	急 21.0 強 18.0 弱 15.5					65			
送風装置	定格風量　暖房			m³/min	急 21.0 強 18.0 弱 15.5					60			
送風装置	機外静圧			Pa	—					—			
送風装置	電動機定格出力（極数）			kW	《DC》　0.074　(8P)					《DC》　0.120　(8P)			
保護装置				室内側	過電流、回転信号検出、ヒューズ								
保護装置				室外側	過電流(CT方式)、高圧スイッチ、圧縮機吐出温度サーミスター								
配管	冷媒配管長			m	最小　3m　最大　50m								
配管	高低差			m	外上30m　外下15m								
配管	冷媒	ガス管			φ15.88（フレア）					φ15.88（フレア）			
配管	冷媒	液管			φ9.52（フレア）					φ9.52（フレア）			
配管	ドレン口	室内側		mm	VP20（外径φ26）								
配管	ドレン口	室外側		mm	VP25 （別売品　ドレンソケット取付け時）								
運転 SW（温度設定範囲）				℃	リモコン（冷・ドライ 18～30、 暖房 16～30、 冷暖自動 17～27）								
外気運転範囲				℃	冷房　-15～52DB					暖房　-20～24DB			
ダクト接続口				mm	—					—			
外気導入口				mm	φ100								
エアーフィルター					ロングライフフィルター								
運転音（SPL）				dB(A)	冷房	急　39	暖房	急　39	冷房	標準　47	暖房	標準　46	
運転音（SPL）				dB(A)	冷房	強　35	暖房	強　35	冷房	静音1　45	暖房	静音1　44	
運転音（SPL）				dB(A)	冷房	弱　32	暖房	弱　32	冷房	静音2　43	暖房	静音2　42	
運転音（SPL）				dB(A)					冷房	静音3　41	暖房	静音3　40	
運転音（PWL）				dB(A)	冷	急　57	暖	急　57	冷	標準　64	暖	標準　63	
高圧ガス保安法区分					届出不要								
法定冷凍トン					1.45								
主要付属品					据付説明書、配管断熱材 ドレンホース、ホースバンド								
IP コード					IPX0					IPX4			

※　APF、COP、消費電力量、運転電流、力率はナノイーXをオフにした時のものです。
※　室外ユニットの品番末尾J付きは耐重塩害仕様品を示します。
※　室内ユニットの仕様は室内ユニット 1 台あたりの値です。
※　総合品番にはワイヤレスリモコン送信部CZ-10RWP2とワイヤレスリモコン受信部CZ-10RWRT1Aを含みます。
※　性能・電気特性はJIS B8616に基づいた値です。
　(冷房時：室内吸込空気温度27℃DB・19℃WB, 室外吸込空気温度35℃DB)
　(暖房時(標準)：室内吸込空気温度20℃DB・15℃WB以下、室外吸込空気温度7℃DB・6℃WB)
　(暖房時(低温)：室内吸込空気温度20℃DB・15℃WB以下、室外吸込空気温度2℃DB・1℃WB)
※　外形寸法、質量欄〈 〉内は、別売の天井パネルの値です。室外の外形寸法欄( )内は、最大寸法の値です。
※　運転音(PWL：音響パワーレベル)はJIS B8616に基づいた値です。
　運転音(SPL：音圧レベル)は、室外ユニット正面1m高さ1.5m、室内ユニット正面1m下方1mの値です。
　急：5速中最大(レベル5)、強：5速中中間(レベル3)、弱：5速中最小(レベル1)のときの値です。
　実際に据え付けますと、周囲の騒音や反響などにより表示値より大きくなるのが普通です。
※　工場出荷時の冷媒量で保証しています配管長は30m（シングル設置時)までです。
※　-5℃以下で冷房運転をする場合には、室外ユニットに別売品の防風板と防雪ダクト(側面・背面)を取り付けてください。
※　設置スペース、サービススペースについては外形寸法図をご確認ください。
※　室内熱負荷に対して、過大な空調機を設置すると、室内の温度や湿度の変化が頻繁となり、室内環境や建物に結露の発生などの影響をおよぼす事があります。
※　室内ユニットの下には、濡れて困るものは置かないでください。湿度がRH80%以上の場合は、露が落ちることがあります。

■XEPHY Premium（ハイグレードタイプ）

形名					天井吊形（シングル）《三相電源》								
総合品番					PA-P112T7GNBX								
室内・室外ユニット品番					CS-P112T7B					CU-P112G7B(J)			
パネル品番					—					—			
能力	冷房定格(最小～最大)［中間,中間中温,最小］			kW	10.0(2.9～11.2)［4.5、4.8、3.0］								
	暖房定格(最小～最大)［中間,最小］			kW	11.2(2.6～15.6)［5.1、2.8］								
	最大暖房低温			kW	12.5								
冷房定格時の顕熱比				—	0.75								
COP冷房定格	COP暖房定格	COP冷暖平均		—	4.26		4.34			4.30			
APF（2006）				—	6.1 / 6.1								
APF（2015）				—	6.6 / 6.6								
外形寸法 H×W×D				mm	235×1590×690					1416×980×370(+80)			
製品質量				kg	40					102			
外装色（マンセル記号）					ホワイト(N9.3)					アイボリー（2.6Y7.6/1.1）			
電源					三相200V　50/60Hz								
電気特性	消費電力	冷房定格　［中間,中間中温,最小］		kW	2.35　［0.710、0.615、0.355］								
		暖房定格　［中間,最小］		kW	2.58　［0.764、0.440］								
		最大暖房低温		kW	4.37								
		暖房極低温		kW	—								
	運転電流(冷房定格,暖房定格)			A	冷房　7.5					暖房　8.2			
	力率(冷房定格,暖房定格)			%	冷房　91					暖房　91			
	最大運転電流			A	17.6								
	電源容量			kVA	6.10								
	始動電流			A	—								
設計圧力				MPa	高圧部　4.15					低圧部　2.55			
圧縮機	形名×個数				—					全密閉ロータリー式×1			
	電動機定格出力（極数）			kW						2.50(6P)			
	冷凍機油（種別・封入）			L						FW50S(エーテル)　1.30			
	クランクケースヒーター			kW						—			
冷媒・封入量				kg	—					R32　3.55			
送風装置	形名×個数				シロッコファン×4					プロペラファン×2			
	定格風量　冷房			m³/min	急 30.0 強 25.0 弱 23.0					125			
	定格風量　暖房			m³/min	急 30.0 強 25.0 弱 23.0					100			
	機外静圧			Pa	—					—			
	電動機定格出力（極数）			kW	《DC》　0.111　(8P)					《DC》　0.120+0.120　(8P)			
保護装置				室内側	過電流、回転信号検出、ヒューズ								
				室外側	過電流(CT方式)、高圧スイッチ、圧縮機吐出温度サーミスター								
配管	冷媒配管長			m	最小　5m　最大　75m								
	高低差			m	外上30m　外下15m								
	冷媒	ガス管			φ15.88（フレア）					φ15.88（フレア）			
		液管			φ9.52（フレア）					φ9.52（フレア）			
	ドレン口	室内側		mm	VP20（外径φ26）								
		室外側		mm	VP25 （別売品　ドレンソケット取付け時）								
運転 SW（温度設定範囲）				℃	リモコン（冷・ドライ 18～30、 暖房 16～30、 冷暖自動 17～27）								
外気運転範囲				℃	冷房　-15～52DB					暖房　-20～24DB			
ダクト接続口				mm	—					—			
外気導入口				mm	φ100								
エアーフィルター					ロングライフフィルター								
運転音（SPL）				dB(A)	冷房	急　42	暖房	急　42	冷房	標準　51	暖房	標準　50	
						強　37		強　37		静音1　49		静音1　48	
						弱　35		弱　35		静音2　47		静音2　46	
										静音3　44		静音3　43	
運転音（PWL）				dB(A)	冷	急　60	暖	急　60	冷	標準　68	暖	標準　67	
高圧ガス保安法区分					届出不要								
法定冷凍トン					2.33								
主要付属品					据付説明書、配管断熱材 ドレンホース、ホースバンド								
IP コード					IPX0					IPX4			

※　APF、COP、消費電力量、運転電流、力率はナノイーXをオフにした時のものです。
※　室外ユニットの品番末尾J付きは耐重塩害仕様品を示します。
※　室内ユニットの仕様は室内ユニット 1 台あたりの値です。
※　総合品番にはワイヤレスリモコン送信部CZ-10RWP2とワイヤレスリモコン受信部CZ-10RWRT1Aを含みます。
※　性能・電気特性はJIS B8616に基づいた値です。
　(冷房時：室内吸込空気温度27℃DB・19℃WB, 室外吸込空気温度35℃DB)
　(暖房時(標準)：室内吸込空気温度20℃DB・15℃WB以下、室外吸込空気温度7℃DB・6℃WB)
　(暖房時(低温)：室内吸込空気温度20℃DB・15℃WB以下、室外吸込空気温度2℃DB・1℃WB)
※　外形寸法、質量欄〈 〉内は、別売の天井パネルの値です。室外の外形寸法欄( )内は、最大寸法の値です。
※　運転音(PWL：音響パワーレベル)はJIS B8616に基づいた値です。
　運転音(SPL：音圧レベル)は、室外ユニット正面1m高さ1.5m、室内ユニット正面1m下方1mの値です。
　急：5速中最大(レベル5)、強：5速中中間(レベル3)、弱：5速中最小(レベル1)のときの値です。
　実際に据え付けますと、周囲の騒音や反響などにより表示値より大きくなるのが普通です。
※　工場出荷時の冷媒量で保証しています配管長は30m（シングル設置時)までです。
※　-5℃以下で冷房運転をする場合には、室外ユニットに別売品の防風板と防雪ダクト(側面・背面)を取り付けてください。
※　設置スペース、サービススペースについては外形寸法図をご確認ください。
※　室内熱負荷に対して、過大な空調機を設置すると、室内の温度や湿度の変化が頻繁となり、室内環境や建物に結露の発生などの影響をおよぼす事があります。
※　室内ユニットの下には、濡れて困るものは置かないでください。湿度がRH80%以上の場合は、露が落ちることがあります。

■XEPHY Premium（ハイグレードタイプ）

形名				天井吊形（シングル）《三相電源》			
総合品番				PA-P140T7GNBX			
室内・室外ユニット品番				CS-P140T7B		CU-P140G7B(J)	
パネル品番				—		—	
能力	冷房定格(最小～最大) [中間,中間中温,最小]		kW	12.5(3.2～14.0) [5.7、6.0、3.2]			
能力	暖房定格(最小～最大) [中間,最小]		kW	14.0(2.6～18.0) [6.3、3.5]			
能力	最大暖房低温		kW	13.6			
冷房定格時の顕熱比			—	0.72			
COP冷房定格	COP暖房定格	COP冷暖平均	—	3.59	3.86	3.73	
APF（2006）			—	5.6 / 5.6			
APF（2015）			—	6.2 / 6.2			
外形寸法 H×W×D			mm	235×1590×690		1416×980×370(+80)	
製品質量			kg	40		102	
外装色（マンセル記号）				ホワイト(N9.3)		アイボリー（2.6Y7.6/1.1）	
電源				三相200V 50/60Hz			
電気特性	消費電力	冷房定格 [中間,中間中温,最小]	kW	3.48 [0.970、0.830、0.380]			
電気特性	消費電力	暖房定格 [中間,最小]	kW	3.63 [0.995、0.568]			
電気特性	消費電力	最大暖房低温	kW	4.99			
電気特性	消費電力	暖房極低温	kW	—			
電気特性	運転電流(冷房定格,暖房定格)		A	冷房 10.8		暖房 11.3	
電気特性	力率(冷房定格,暖房定格)		%	冷房 93		暖房 93	
電気特性	最大運転電流		A	21.2			
電気特性	電源容量		kVA	7.34			
電気特性	始動電流		A	—			
設計圧力			MPa	高圧部 4.15		低圧部 2.55	
圧縮機	形名×個数			—		全密閉ロータリー式×1	
圧縮機	電動機定格出力（極数）		kW			2.80(6P)	
圧縮機	冷凍機油（種別・封入）		L			FW50S(エーテル) 1.30	
圧縮機	クランクケースヒーター		kW			—	
冷媒・封入量			kg	—		R32 3.55	
送風装置	形名×個数			シロッコファン×4		プロペラファン×2	
送風装置	定格風量 冷房		m³/min	急 34.0 強 28.0 弱 24.0		125	
送風装置	定格風量 暖房		m³/min	急 34.0 強 28.0 弱 24.0		100	
送風装置	機外静圧		Pa	—		—	
送風装置	電動機定格出力（極数）		kW	《DC》 0.111 (8P)		《DC》 0.120+0.120 (8P)	
保護装置			室内側	過電流、回転信号検出、ヒューズ			
保護装置			室外側	過電流(CT方式)、高圧スイッチ、圧縮機吐出温度サーミスター			
配管	冷媒配管長		m	最小 5m 最大 75m			
配管	高低差		m	外上30m 外下15m			
配管	冷媒	ガス管		φ15.88（フレア）		φ15.88（フレア）	
配管	冷媒	液管		φ9.52（フレア）		φ9.52（フレア）	
配管	ドレン口	室内側	mm	VP20（外径φ26）			
配管	ドレン口	室外側	mm	VP25 （別売品 ドレンソケット取付け時）			
運転 SW（温度設定範囲）			℃	リモコン（冷・ドライ 18～30、 暖房 16～30、 冷暖自動 17～27）			
外気運転範囲			℃	冷房 -15～52DB		暖房 -20～24DB	
ダクト接続口			mm	—		—	
外気導入口			mm	φ100			
エアーフィルター				ロングライフフィルター			
運転音（SPL）			dB(A)	冷房 急 46	暖房 急 46	冷房 標準 51	暖房 標準 51
運転音（SPL）				冷房 強 40	暖房 強 40	冷房 静音1 49	暖房 静音1 49
運転音（SPL）				冷房 弱 36	暖房 弱 36	冷房 静音2 47	暖房 静音2 47
運転音（SPL）						冷房 静音3 44	暖房 静音3 44
運転音（PWL）			dB(A)	冷 急 64	暖 急 64	冷 標準 69	暖 標準 69
高圧ガス保安法区分				届出不要			
法定冷凍トン				2.62			
主要付属品				据付説明書、配管断熱材 ドレンホース、ホースバンド			
IP コード				IPX0		IPX4	

※ APF、COP、消費電力量、運転電流、力率はナノイーXをオフにした時のものです。
※ 室外ユニットの品番末尾J付きは耐重塩害仕様品を示します。
※ 室内ユニットの仕様は室内ユニット 1 台あたりの値です。
※ 総合品番にはワイヤレスリモコン送信部CZ-10RWP2とワイヤレスリモコン受信部CZ-10RWRT1Aを含みます。
※ 性能・電気特性はJIS B8616に基づいた値です。
(冷房時：室内吸込空気温度27℃DB・19℃WB, 室外吸込空気温度35℃DB)
(暖房時(標準)：室内吸込空気温度20℃DB・15℃WB以下、室外吸込空気温度7℃DB・6℃WB)
(暖房時(低温)：室内吸込空気温度20℃DB・15℃WB以下、室外吸込空気温度2℃DB・1℃WB)
※ 外形寸法、質量欄〈 〉内は、別売の天井パネルの値です。室外の外形寸法欄( )内は、最大寸法の値です。
※ 運転音(PWL：音響パワーレベル)はJIS B8616に基づいた値です。
運転音(SPL：音圧レベル)は、室外ユニット正面1m高さ1.5m、室内ユニット正面1m下方1mの値です。
急：5速中最大(レベル5)、強：5速中中間(レベル3)、弱：5速中最小(レベル1)のときの値です。
実際に据え付けますと、周囲の騒音や反響などにより表示値より大きくなるのが普通です。
※ 工場出荷時の冷媒量で保証しています配管長は30m（シングル設置時)までです。
※ -5℃以下で冷房運転をする場合には、室外ユニットに別売品の防風板と防雪ダクト(側面・背面)を取り付けてください。
※ 設置スペース、サービススペースについては外形寸法図をご確認ください。
※ 室内熱負荷に対して、過大な空調機を設置すると、室内の温度や湿度の変化が頻繁となり、室内環境や建物に結露の発生などの影響をおよぼす事があります。
※ 室内ユニットの下には、濡れて困るものは置かないでください。湿度がRH80%以上の場合は、露が落ちることがあります。

■XEPHY Premium（ハイグレードタイプ）

形名				天井吊形（シングル）《三相電源》			
総合品番				PA-P160T7GNBX			
室内・室外ユニット品番				CS-P160T7B		CU-P160G7B(J)	
パネル品番				—		—	
能力	冷房定格(最小～最大)［中間,中間中温,最小］		kW	14.0(3.6～16.0)［6.3、6.6、3.7］			
	暖房定格(最小～最大)［中間,最小］		kW	16.0(3.5～19.0)［7.2、4.0］			
	最大暖房低温		kW	14.5			
冷房定格時の顕熱比			—	0.70			
COP冷房定格	COP暖房定格	COP冷暖平均	—	3.23	3.62	3.43	
APF（2006）			—	5.3 / 5.3			
APF（2015）			—	5.8 / 5.8			
外形寸法 H×W×D			mm	235×1590×690		1416×980×370(+80)	
製品質量			kg	40		105	
外装色（マンセル記号）				ホワイト(N9.3)		アイボリー（2.6Y7.6/1.1）	
電源				三相200V　50/60Hz			
電気特性	消費電力	冷房定格　［中間,中間中温,最小］	kW	4.33　［1.14、1.03、0.445］			
		暖房定格　［中間,最小］	kW	4.42　［1.19、0.640］			
		最大暖房低温	kW	5.30			
		暖房極低温	kW	—			
	運転電流(冷房定格,暖房定格)		A	冷房　13.4		暖房　13.7	
	力率(冷房定格,暖房定格)		%	冷房　93		暖房　93	
	最大運転電流		A	22.2			
	電源容量		kVA	7.69			
	始動電流		A	—			
設計圧力			MPa	高圧部　4.15		低圧部　2.55	
圧縮機	形名×個数			—		全密閉ロータリー式×1	
	電動機定格出力（極数）		kW			3.00(6P)	
	冷凍機油（種別・封入）		L			FW50S(エーテル)　1.30	
	クランクケースヒーター		kW			—	
冷媒・封入量			kg	—		R32　3.80	
送風装置	形名×個数			シロッコファン×4		プロペラファン×2	
	定格風量　冷房		m³/min	急 35.0 強 29.0 弱 25.0		125	
	定格風量　暖房		m³/min	急 35.0 強 29.0 弱 25.0		95	
	機外静圧		Pa	—		—	
	電動機定格出力（極数）		kW	《DC》　0.111　(8P)		《DC》　0.120+0.120　(8P)	
保護装置			室内側	過電流、回転信号検出、ヒューズ			
			室外側	過電流(CT方式)、高圧スイッチ、圧縮機吐出温度サーミスター			
配管	冷媒配管長		m	最小　5m　最大　75m			
	高低差		m	外上30m　外下15m			
	冷媒	ガス管		φ15.88（フレア）		φ15.88（フレア）	
		液管		φ9.52（フレア）		φ9.52（フレア）	
	ドレン口	室内側	mm	VP20（外径φ26）			
		室外側	mm	VP25 （別売品　ドレンソケット取付け時）			
運転 SW（温度設定範囲）			℃	リモコン（冷・ドライ 18～30、 暖房 16～30、 冷暖自動 17～27）			
外気運転範囲			℃	冷房　-15～52DB		暖房　-20～24DB	
ダクト接続口			mm	—		—	
外気導入口			mm	φ100			
エアーフィルター				ロングライフフィルター			
運転音（SPL）			dB(A)	冷房：急 47 / 強 41 / 弱 37	暖房：急 47 / 強 41 / 弱 37	冷房：標準 52 / 静音1 50 / 静音2 48 / 静音3 45	暖房：標準 51 / 静音1 49 / 静音2 47 / 静音3 44
運転音（PWL）			dB(A)	冷：急 65	暖：急 65	冷：標準 70	暖：標準 69
高圧ガス保安法区分				届出不要			
法定冷凍トン				2.88			
主要付属品				据付説明書、配管断熱材 ドレンホース、ホースバンド			
IP コード				IPX0		IPX4	

※　APF、COP、消費電力量、運転電流、力率はナノイーXをオフにした時のものです。
※　室外ユニットの品番末尾J付きは耐重塩害仕様品を示します。
※　室内ユニットの仕様は室内ユニット 1 台あたりの値です。
※　総合品番にはワイヤレスリモコン送信部CZ-10RWP2とワイヤレスリモコン受信部CZ-10RWRT1Aを含みます。
※　性能・電気特性はJIS B8616に基づいた値です。
　(冷房時：室内吸込空気温度27℃DB・19℃WB, 室外吸込空気温度35℃DB)
　(暖房時(標準)：室内吸込空気温度20℃DB・15℃WB以下、室外吸込空気温度7℃DB・6℃WB)
　(暖房時(低温)：室内吸込空気温度20℃DB・15℃WB以下、室外吸込空気温度2℃DB・1℃WB)
※　外形寸法、質量欄〈 〉内は、別売の天井パネルの値です。室外の外形寸法欄( )内は、最大寸法の値です。
※　運転音(PWL：音響パワーレベル)はJIS B8616に基づいた値です。
　運転音(SPL：音圧レベル)は、室外ユニット正面1m高さ1.5m、室内ユニット正面1m下方1mの値です。
　急：5速中最大(レベル5)、強：5速中中間(レベル3)、弱：5速中最小(レベル1)のときの値です。
　実際に据え付けますと、周囲の騒音や反響などにより表示値より大きくなるのが普通です。
※　工場出荷時の冷媒量で保証しています配管長は30m（シングル設置時)までです。
※　-5℃以下で冷房運転をする場合には、室外ユニットに別売品の防風板と防雪ダクト(側面・背面)を取り付けてください。
※　設置スペース、サービススペースについては外形寸法図をご確認ください。
※　室内熱負荷に対して、過大な空調機を設置すると、室内の温度や湿度の変化が頻繁となり、室内環境や建物に結露の発生などの影響をおよぼす事があります。
※　室内ユニットの下には、濡れて困るものは置かないでください。湿度がRH80%以上の場合は、露が落ちることがあります。

■XEPHY Premium（ハイグレードタイプ）

形名					天井吊形（シングル）《単相電源》								
総合品番					PA-P40T7SGNBX								
室内・室外ユニット品番					CS-P40T7B					CU-P40G7SB(J)			
パネル品番					—					—			
能力	冷房定格(最小～最大)［中間,中間中温,最小］			kW	3.6(1.1～4.0)［1.7、1.8、1.2］								
能力	暖房定格(最小～最大)［中間,最小］			kW	4.0(1.0～5.6)［1.8、1.0］								
能力	最大暖房低温			kW	5.2								
冷房定格時の顕熱比				—	0.85								
COP冷房定格	COP暖房定格	COP冷暖平均		—	4.62		4.76			4.69			
APF（2006）				—	6.3 / 6.3								
APF（2015）				—	6.7 / 6.7								
外形寸法 H×W×D				mm	235×960×690					630×799(+91)×299(+64)			
製品質量				kg	27					40			
外装色（マンセル記号）					ホワイト(N9.3)					アイボリー（2.6Y7.6/1.1）			
電源					単相200V　50/60Hz								
電気特性	消費電力	冷房定格　［中間,中間中温,最小］		kW	0.780　［0.255、0.215、0.130］								
電気特性	消費電力	暖房定格　［中間,最小］		kW	0.840　［0.275、0.165］								
電気特性	消費電力	最大暖房低温		kW	2.10								
電気特性	消費電力	暖房極低温		kW	—								
電気特性	運転電流(冷房定格,暖房定格)			A	冷房　4.3					暖房　4.6			
電気特性	力率(冷房定格,暖房定格)			%	冷房　91					暖房　91			
電気特性	最大運転電流			A	15.6								
電気特性	電源容量			kVA	3.12								
電気特性	始動電流			A	—								
設計圧力				MPa	高圧部　4.15					低圧部　2.55			
圧縮機	形名×個数				—					全密閉ロータリー式×1			
圧縮機	電動機定格出力（極数）			kW						1.10(6P)			
圧縮機	冷凍機油（種別・封入）			L						FW50S(エーテル)　0.45			
圧縮機	クランクケースヒーター			kW						—			
冷媒・封入量				kg	—					R32　1.25			
送風装置	形名×個数				シロッコファン×2					プロペラファン×1			
送風装置	定格風量　冷房			m³/min	急 14.0 強 12.0 弱 10.5					41			
送風装置	定格風量　暖房			m³/min	急 14.0 強 12.0 弱 10.5					41			
送風装置	機外静圧			Pa	—					—			
送風装置	電動機定格出力（極数）			kW	《DC》　0.043　(8P)					《DC》　0.060　(8P)			
保護装置				室内側	過電流、回転信号検出、ヒューズ								
保護装置				室外側	過電流(CT方式)、高圧スイッチ、圧縮機吐出温度サーミスター								
配管	冷媒配管長			m	最小　3m　最大　50m								
配管	高低差			m	外上30m　外下15m								
配管	冷媒	ガス管			φ12.7（フレア）					φ12.7（フレア）			
配管	冷媒	液管			φ6.35（フレア）					φ6.35（フレア）			
配管	ドレン口	室内側		mm	VP20（外径φ26）								
配管	ドレン口	室外側		mm	ビニールホース接続（内径φ16：現地調達） （別売品　ドレンソケット取付け時）								
運転 SW（温度設定範囲）				℃	リモコン（冷・ドライ 18～30、 暖房 16～30、 冷暖自動 17～27）								
外気運転範囲				℃	冷房　-15～50DB					暖房　-20～24DB			
ダクト接続口				mm	—					—			
外気導入口				mm	φ100								
エアーフィルター					ロングライフフィルター								
運転音（SPL）				dB(A)	冷房	急　36	暖房	急　36	冷房	標準　44	暖房	標準　45	
						強　33		強　33		静音1　42		静音1　43	
						弱　29		弱　29		静音2　40		静音2　41	
										静音3　38		静音3　39	
運転音（PWL）				dB(A)	冷	急　54	暖	急　54	冷	標準　62	暖	標準　63	
高圧ガス保安法区分					届出不要								
法定冷凍トン					1.05								
主要付属品					据付説明書、配管断熱材 ドレンホース、ホースバンド								
IP コード					IPX0					IPX4			

※　APF、COP、消費電力量、運転電流、力率はナノイーXをオフにした時のものです。
※　室外ユニットの品番末尾J付きは耐重塩害仕様品を示します。
※　室内ユニットの仕様は室内ユニット 1 台あたりの値です。
※　総合品番にはワイヤレスリモコン送信部CZ-10RWP2とワイヤレスリモコン受信部CZ-10RWRT1Aを含みます。
※　性能・電気特性はJIS B8616に基づいた値です。
　(冷房時：室内吸込空気温度27℃DB・19℃WB, 室外吸込空気温度35℃DB)
　(暖房時(標準)：室内吸込空気温度20℃DB・15℃WB以下、室外吸込空気温度7℃DB・6℃WB)
　(暖房時(低温)：室内吸込空気温度20℃DB・15℃WB以下、室外吸込空気温度2℃DB・1℃WB)
※　外形寸法、質量欄〈 〉内は、別売の天井パネルの値です。室外の外形寸法欄( )内は、最大寸法の値です。
※　運転音(PWL：音響パワーレベル)はJIS B8616に基づいた値です。
　運転音(SPL：音圧レベル)は、室外ユニット正面1m高さ1.5m、室内ユニット正面1m下方1mの値です。
　急：5速中最大(レベル5)、強：5速中中間(レベル3)、弱：5速中最小(レベル1)のときの値です。
　実際に据え付けますと、周囲の騒音や反響などにより表示値より大きくなるのが普通です。
※　工場出荷時の冷媒量で保証しています配管長は30m（シングル設置時)までです。
※　-5℃以下で冷房運転をする場合には、室外ユニットに別売品の防風板と防雪ダクト(側面・背面)を取り付けてください。
※　設置スペース、サービススペースについては外形寸法図をご確認ください。
※　室内熱負荷に対して、過大な空調機を設置すると、室内の温度や湿度の変化が頻繁となり、室内環境や建物に結露の発生などの影響をおよぼす事があります。
※　室内ユニットの下には、濡れて困るものは置かないでください。湿度がRH80%以上の場合は、露が落ちることがあります。

■XEPHY Premium（ハイグレードタイプ）

形名					天井吊形（シングル）《単相電源》								
総合品番					PA-P45T7SGNBX								
室内・室外ユニット品番					CS-P45T7B					CU-P45G7SB(J)			
パネル品番					—					—			
能力	冷房定格(最小～最大)［中間,中間中温,最小］			kW	4.0(1.1～4.5)［1.8、1.9、1.2］								
	暖房定格(最小～最大)［中間,最小］			kW	4.5(1.2～6.3)［2.1、1.2］								
	最大暖房低温			kW	5.5								
冷房定格時の顕熱比				—	0.80								
COP冷房定格	COP暖房定格	COP冷暖平均		—	4.35		4.50			4.43			
APF（2006）				—	6.1 / 6.1								
APF（2015）				—	6.6 / 6.6								
外形寸法 H×W×D				mm	235×960×690					630×799(+91)×299(+64)			
製品質量				kg	27					40			
外装色（マンセル記号）					ホワイト(N9.3)					アイボリー（2.6Y7.6/1.1）			
電源					単相200V　50/60Hz								
電気特性	消費電力	冷房定格　［中間,中間中温,最小］		kW	0.920　［0.270、0.230、0.130］								
		暖房定格　［中間,最小］		kW	1.00　［0.330、0.190］								
		最大暖房低温		kW	2.25								
		暖房極低温		kW	—								
	運転電流(冷房定格,暖房定格)			A	冷房　5.1					暖房　5.5			
	力率(冷房定格,暖房定格)			%	冷房　90					暖房　91			
	最大運転電流			A	16.1								
	電源容量			kVA	3.22								
	始動電流			A	—								
設計圧力				MPa	高圧部　4.15					低圧部　2.55			
圧縮機	形名×個数				—					全密閉ロータリー式×1			
	電動機定格出力（極数）			kW						1.10(6P)			
	冷凍機油（種別・封入）			L						FW50S(エーテル)　0.45			
	クランクケースヒーター			kW						—			
冷媒・封入量				kg	—					R32　1.25			
送風装置	形名×個数				シロッコファン×2					プロペラファン×1			
	定格風量　冷房			m³/min	急 14.0 強 12.0 弱 10.5					41			
	定格風量　暖房			m³/min	急 14.0 強 12.0 弱 10.5					41			
	機外静圧			Pa	—					—			
	電動機定格出力（極数）			kW	《DC》　0.043　(8P)					《DC》　0.060　(8P)			
保護装置				室内側	過電流、回転信号検出、ヒューズ								
				室外側	過電流(CT方式)、高圧スイッチ、圧縮機吐出温度サーミスター								
配管	冷媒配管長			m	最小　3m　最大　50m								
	高低差			m	外上30m　外下15m								
	冷媒	ガス管			φ12.7（フレア）					φ12.7（フレア）			
		液管			φ6.35（フレア）					φ6.35（フレア）			
	ドレン口	室内側		mm	VP20（外径φ26）								
		室外側		mm	ビニールホース接続（内径φ16：現地調達） （別売品　ドレンソケット取付け時）								
運転 SW（温度設定範囲）				℃	リモコン（冷・ドライ 18～30、 暖房 16～30、 冷暖自動 17～27）								
外気運転範囲				℃	冷房　-15～50DB					暖房　-20～24DB			
ダクト接続口				mm	—					—			
外気導入口				mm	φ100								
エアーフィルター					ロングライフフィルター								
運転音（SPL）				dB(A)	冷房	急　36	暖房	急　36	冷房	標準　44	暖房	標準　45	
						強　33		強　33		静音1　42		静音1　43	
						弱　29		弱　29		静音2　40		静音2　41	
										静音3　38		静音3　39	
運転音（PWL）				dB(A)	冷	急　54	暖	急　54	冷	標準　62	暖	標準　63	
高圧ガス保安法区分					届出不要								
法定冷凍トン					1.05								
主要付属品					据付説明書、配管断熱材 ドレンホース、ホースバンド								
IP コード					IPX0					IPX4			

※　APF、COP、消費電力量、運転電流、力率はナノイーXをオフにした時のものです。
※　室外ユニットの品番末尾J付きは耐重塩害仕様品を示します。
※　室内ユニットの仕様は室内ユニット 1 台あたりの値です。
※　総合品番にはワイヤレスリモコン送信部CZ-10RWP2とワイヤレスリモコン受信部CZ-10RWRT1Aを含みます。
※　性能・電気特性はJIS B8616に基づいた値です。
　(冷房時：室内吸込空気温度27℃DB・19℃WB, 室外吸込空気温度35℃DB)
　(暖房時(標準)：室内吸込空気温度20℃DB・15℃WB以下、室外吸込空気温度7℃DB・6℃WB)
　(暖房時(低温)：室内吸込空気温度20℃DB・15℃WB以下、室外吸込空気温度2℃DB・1℃WB)
※　外形寸法、質量欄〈 〉内は、別売の天井パネルの値です。室外の外形寸法欄( )内は、最大寸法の値です。
※　運転音(PWL：音響パワーレベル)はJIS B8616に基づいた値です。
　運転音(SPL：音圧レベル)は、室外ユニット正面1m高さ1.5m、室内ユニット正面1m下方1mの値です。
　急：5速中最大(レベル5)、強：5速中中間(レベル3)、弱：5速中最小(レベル1)のときの値です。
　実際に据え付けますと、周囲の騒音や反響などにより表示値より大きくなるのが普通です。
※　工場出荷時の冷媒量で保証しています配管長は30m（シングル設置時)までです。
※　-5℃以下で冷房運転をする場合には、室外ユニットに別売品の防風板と防雪ダクト(側面・背面)を取り付けてください。
※　設置スペース、サービススペースについては外形寸法図をご確認ください。
※　室内熱負荷に対して、過大な空調機を設置すると、室内の温度や湿度の変化が頻繁となり、室内環境や建物に結露の発生などの影響をおよぼす事があります。
※　室内ユニットの下には、濡れて困るものは置かないでください。湿度がRH80%以上の場合は、露が落ちることがあります。

■XEPHY Premium（ハイグレードタイプ）

形名					天井吊形（シングル）《単相電源》								
総合品番					PA-P50T7SGNBX								
室内・室外ユニット品番					CS-P50T7B					CU-P50G7SB(J)			
パネル品番					—					—			
能力	冷房定格(最小～最大)［中間,中間中温,最小］			kW	4.5(1.1～5.0)［2.1、2.2、1.2］								
	暖房定格(最小～最大)［中間,最小］			kW	5.0(1.3～7.1)［2.3、1.3］								
	最大暖房低温			kW	5.6								
冷房定格時の顕熱比				—	0.79								
COP冷房定格	COP暖房定格	COP冷暖平均		—	4.41		4.39			4.40			
APF（2006）				—	6.0 / 6.0								
APF（2015）				—	6.5 / 6.5								
外形寸法 H×W×D				mm	235×960×690					630×799(+91)×299(+64)			
製品質量				kg	27					42			
外装色（マンセル記号）					ホワイト(N9.3)					アイボリー（2.6Y7.6/1.1）			
電源					単相200V　50/60Hz								
電気特性	消費電力	冷房定格　［中間,中間中温,最小］		kW	1.02　［0.325、0.275、0.130］								
		暖房定格　［中間,最小］		kW	1.14　［0.360、0.220］								
		最大暖房低温		kW	2.40								
		暖房極低温		kW	—								
	運転電流(冷房定格,暖房定格)			A	冷房　5.6					暖房　6.3			
	力率(冷房定格,暖房定格)			%	冷房　91					暖房　90			
	最大運転電流			A	16.6								
	電源容量			kVA	3.32								
	始動電流			A	—								
設計圧力				MPa	高圧部　4.15					低圧部　2.55			
圧縮機	形名×個数				—					全密閉ロータリー式×1			
	電動機定格出力（極数）			kW						1.20(6P)			
	冷凍機油（種別・封入）			L						FW50S(エーテル)　0.45			
	クランクケースヒーター			kW						—			
冷媒・封入量				kg	—					R32　1.40			
送風装置	形名×個数				シロッコファン×2					プロペラファン×1			
	定格風量　冷房			m³/min	急 15.0 強 12.5 弱 10.5					42			
	定格風量　暖房			m³/min	急 15.0 強 12.5 弱 10.5					39			
	機外静圧			Pa	—					—			
	電動機定格出力（極数）			kW	《DC》　0.043　(8P)					《DC》　0.060　(8P)			
保護装置				室内側	過電流、回転信号検出、ヒューズ								
				室外側	過電流(CT方式)、高圧スイッチ、圧縮機吐出温度サーミスター								
配管	冷媒配管長			m	最小　3m　最大　50m								
	高低差			m	外上30m　外下15m								
	冷媒	ガス管			φ12.7（フレア）					φ12.7（フレア）			
		液管			φ6.35（フレア）					φ6.35（フレア）			
	ドレン口	室内側		mm	VP20（外径φ26）								
		室外側		mm	ビニールホース接続（内径φ16：現地調達） （別売品　ドレンソケット取付け時）								
運転 SW（温度設定範囲）				℃	リモコン（冷・ドライ 18～30、 暖房 16～30、 冷暖自動 17～27）								
外気運転範囲				℃	冷房　-15～50DB					暖房　-20～24DB			
ダクト接続口				mm	—					—			
外気導入口				mm	φ100								
エアーフィルター					ロングライフフィルター								
運転音（SPL）				dB(A)	冷房	急　38	暖房	急　38	冷房	標準　46	暖房	標準　47	
						強　34		強　34		静音1　44		静音1　45	
						弱　29		弱　29		静音2　42		静音2　43	
										静音3　40		静音3　41	
運転音（PWL）				dB(A)	冷	急　56	暖	急　56	冷	標準　64	暖	標準　64	
高圧ガス保安法区分					届出不要								
法定冷凍トン					1.12								
主要付属品					据付説明書、配管断熱材 ドレンホース、ホースバンド								
IP コード					IPX0					IPX4			

※　APF、COP、消費電力量、運転電流、力率はナノイーXをオフにした時のものです。
※　室外ユニットの品番末尾J付きは耐重塩害仕様品を示します。
※　室内ユニットの仕様は室内ユニット 1 台あたりの値です。
※　総合品番にはワイヤレスリモコン送信部CZ-10RWP2とワイヤレスリモコン受信部CZ-10RWRT1Aを含みます。
※　性能・電気特性はJIS B8616に基づいた値です。
　(冷房時：室内吸込空気温度27℃DB・19℃WB, 室外吸込空気温度35℃DB)
　(暖房時(標準)：室内吸込空気温度20℃DB・15℃WB以下、室外吸込空気温度7℃DB・6℃WB)
　(暖房時(低温)：室内吸込空気温度20℃DB・15℃WB以下、室外吸込空気温度2℃DB・1℃WB)
※　外形寸法、質量欄〈 〉内は、別売の天井パネルの値です。室外の外形寸法欄( )内は、最大寸法の値です。
※　運転音(PWL：音響パワーレベル)はJIS B8616に基づいた値です。
　運転音(SPL：音圧レベル)は、室外ユニット正面1m高さ1.5m、室内ユニット正面1m下方1mの値です。
　急：5速中最大(レベル5)、強：5速中中間(レベル3)、弱：5速中最小(レベル1)のときの値です。
　実際に据え付けますと、周囲の騒音や反響などにより表示値より大きくなるのが普通です。
※　工場出荷時の冷媒量で保証しています配管長は30m（シングル設置時)までです。
※　-5℃以下で冷房運転をする場合には、室外ユニットに別売品の防風板と防雪ダクト(側面・背面)を取り付けてください。
※　設置スペース、サービススペースについては外形寸法図をご確認ください。
※　室内熱負荷に対して、過大な空調機を設置すると、室内の温度や湿度の変化が頻繁となり、室内環境や建物に結露の発生などの影響をおよぼす事があります。
※　室内ユニットの下には、濡れて困るものは置かないでください。湿度がRH80%以上の場合は、露が落ちることがあります。

■XEPHY Premium（ハイグレードタイプ）

形名					天井吊形（シングル）《単相電源》								
総合品番					PA-P56T7SGNBX								
室内・室外ユニット品番					CS-P56T7B					CU-P56G7SB(J)			
パネル品番					—					—			
能力	冷房定格(最小～最大)［中間,中間中温,最小］			kW	5.0(1.2～5.6)［2.3、2.4、1.3］								
	暖房定格(最小～最大)［中間,最小］			kW	5.6(1.4～7.5)［2.6、1.4］								
	最大暖房低温			kW	5.9								
冷房定格時の顕熱比				—	0.75								
COP冷房定格	COP暖房定格	COP冷暖平均		—	4.10		4.06			4.08			
APF（2006）				—	5.7 / 5.7								
APF（2015）				—	6.3 / 6.3								
外形寸法 H×W×D				mm	235×960×690					630×799(+91)×299(+64)			
製品質量				kg	27					42			
外装色（マンセル記号）					ホワイト(N9.3)					アイボリー（2.6Y7.6/1.1）			
電源					単相200V　50/60Hz								
電気特性	消費電力	冷房定格　［中間,中間中温,最小］		kW	1.22　［0.365、0.310、0.145］								
		暖房定格　［中間,最小］		kW	1.38　［0.425、0.245］								
		最大暖房低温		kW	2.58								
		暖房極低温		kW	—								
	運転電流(冷房定格,暖房定格)			A	冷房　6.6					暖房　7.6			
	力率(冷房定格,暖房定格)			%	冷房　92					暖房　91			
	最大運転電流			A	17.1								
	電源容量			kVA	3.42								
	始動電流			A	—								
設計圧力				MPa	高圧部　4.15					低圧部　2.55			
圧縮機	形名×個数				—					全密閉ロータリー式×1			
	電動機定格出力（極数）			kW						1.50(6P)			
	冷凍機油（種別・封入）			L						FW50S(エーテル)　0.45			
	クランクケースヒーター			kW						—			
冷媒・封入量				kg	—					R32　1.40			
送風装置	形名×個数				シロッコファン×2					プロペラファン×1			
	定格風量　冷房			m³/min	急 15.0 強 12.5 弱 10.5					42			
	定格風量　暖房			m³/min	急 15.0 強 12.5 弱 10.5					39			
	機外静圧			Pa	—					—			
	電動機定格出力（極数）			kW	《DC》　0.043　(8P)					《DC》　0.060　(8P)			
保護装置				室内側	過電流、回転信号検出、ヒューズ								
				室外側	過電流(CT方式)、高圧スイッチ、圧縮機吐出温度サーミスター								
配管	冷媒配管長			m	最小　3m　最大　50m								
	高低差			m	外上30m　外下15m								
	冷媒	ガス管			φ12.7（フレア）					φ12.7（フレア）			
		液管			φ6.35（フレア）					φ6.35（フレア）			
	ドレン口	室内側		mm	VP20（外径φ26）								
		室外側		mm	ビニールホース接続（内径φ16：現地調達） （別売品　ドレンソケット取付け時）								
運転 SW（温度設定範囲）				℃	リモコン（冷・ドライ 18～30、 暖房 16～30、 冷暖自動 17～27）								
外気運転範囲				℃	冷房　-15～50DB					暖房　-20～24DB			
ダクト接続口				mm	—					—			
外気導入口				mm	φ100								
エアーフィルター					ロングライフフィルター								
運転音（SPL）				dB(A)	冷房	急　38	暖房	急　38	冷房	標準　46	暖房	標準　47	
						強　34		強　34		静音1　44		静音1　45	
						弱　29		弱　29		静音2　42		静音2　43	
										静音3　40		静音3　41	
運転音（PWL）				dB(A)	冷	急　56	暖	急　56	冷	標準　64	暖	標準　64	
高圧ガス保安法区分					届出不要								
法定冷凍トン					1.12								
主要付属品					据付説明書、配管断熱材 ドレンホース、ホースバンド								
IP コード					IPX0					IPX4			

※　APF、COP、消費電力量、運転電流、力率はナノイーXをオフにした時のものです。
※　室外ユニットの品番末尾J付きは耐重塩害仕様品を示します。
※　室内ユニットの仕様は室内ユニット 1 台あたりの値です。
※　総合品番にはワイヤレスリモコン送信部CZ-10RWP2とワイヤレスリモコン受信部CZ-10RWRT1Aを含みます。
※　性能・電気特性はJIS B8616に基づいた値です。
　(冷房時：室内吸込空気温度27℃DB・19℃WB, 室外吸込空気温度35℃DB)
　(暖房時(標準)：室内吸込空気温度20℃DB・15℃WB以下、室外吸込空気温度7℃DB・6℃WB)
　(暖房時(低温)：室内吸込空気温度20℃DB・15℃WB以下、室外吸込空気温度2℃DB・1℃WB)
※　外形寸法、質量欄〈 〉内は、別売の天井パネルの値です。室外の外形寸法欄( )内は、最大寸法の値です。
※　運転音(PWL：音響パワーレベル)はJIS B8616に基づいた値です。
　運転音(SPL：音圧レベル)は、室外ユニット正面1m高さ1.5m、室内ユニット正面1m下方1mの値です。
　急：5速中最大(レベル5)、強：5速中中間(レベル3)、弱：5速中最小(レベル1)のときの値です。
　実際に据え付けますと、周囲の騒音や反響などにより表示値より大きくなるのが普通です。
※　工場出荷時の冷媒量で保証しています配管長は30m（シングル設置時)までです。
※　-5℃以下で冷房運転をする場合には、室外ユニットに別売品の防風板と防雪ダクト(側面・背面)を取り付けてください。
※　設置スペース、サービススペースについては外形寸法図をご確認ください。
※　室内熱負荷に対して、過大な空調機を設置すると、室内の温度や湿度の変化が頻繁となり、室内環境や建物に結露の発生などの影響をおよぼす事があります。
※　室内ユニットの下には、濡れて困るものは置かないでください。湿度がRH80%以上の場合は、露が落ちることがあります。

■XEPHY Premium（ハイグレードタイプ）

形名					天井吊形（シングル）《単相電源》								
総合品番					PA-P63T7SGNBX								
室内・室外ユニット品番					CS-P63T7B					CU-P63G7SB(J)			
パネル品番					—					—			
能力	冷房定格(最小～最大)［中間,中間中温,最小］			kW	5.6(1.3～6.3)［2.7、2.9、1.4］								
能力	暖房定格(最小～最大)［中間,最小］			kW	6.3(1.4～8.0)［2.9、1.6］								
能力	最大暖房低温			kW	6.6								
冷房定格時の顕熱比				—	0.81								
COP冷房定格	COP暖房定格	COP冷暖平均		—	4.41		4.53			4.47			
APF（2006）				—	6.3 / 6.3								
APF（2015）				—	6.9 / 6.9								
外形寸法 H×W×D				mm	235×1275×690					630×799(+91)×299(+64)			
製品質量				kg	33					42			
外装色（マンセル記号）					ホワイト(N9.3)					アイボリー（2.6Y7.6/1.1）			
電源					単相200V　50/60Hz								
電気特性	消費電力	冷房定格　［中間,中間中温,最小］		kW	1.27　［0.409、0.348、0.168］								
電気特性	消費電力	暖房定格　［中間,最小］		kW	1.39　［0.422、0.235］								
電気特性	消費電力	最大暖房低温		kW	2.57								
電気特性	消費電力	暖房極低温		kW	—								
電気特性	運転電流(冷房定格,暖房定格)			A	冷房　6.9					暖房　7.5			
電気特性	力率(冷房定格,暖房定格)			%	冷房　92					暖房　93			
電気特性	最大運転電流			A	17.4								
電気特性	電源容量			kVA	3.48								
電気特性	始動電流			A	—								
設計圧力				MPa	高圧部　4.15					低圧部　2.55			
圧縮機	形名×個数				—					全密閉ロータリー式×1			
圧縮機	電動機定格出力（極数）			kW						1.50(6P)			
圧縮機	冷凍機油（種別・封入）			L						FW50S(エーテル)　0.45			
圧縮機	クランクケースヒーター			kW						—			
冷媒・封入量				kg	—					R32　1.40			
送風装置	形名×個数				シロッコファン×3					プロペラファン×1			
送風装置	定格風量　冷房			m³/min	急 20.0 強 17.0 弱 14.5					44			
送風装置	定格風量　暖房			m³/min	急 20.0 強 17.0 弱 14.5					42			
送風装置	機外静圧			Pa	—					—			
送風装置	電動機定格出力（極数）			kW	《DC》　0.074　(8P)					《DC》　0.060　(8P)			
保護装置				室内側	過電流、回転信号検出、ヒューズ								
保護装置				室外側	過電流(CT方式)、高圧スイッチ、圧縮機吐出温度サーミスター								
配管	冷媒配管長			m	最小　3m　最大　50m								
配管	高低差			m	外上30m　外下15m								
配管	冷媒	ガス管			φ12.7（フレア）					φ12.7（フレア）			
配管	冷媒	液管			φ6.35（フレア）					φ6.35（フレア）			
配管	ドレンロ	室内側		mm	VP20（外径φ26）								
配管	ドレンロ	室外側		mm	ビニールホース接続（内径φ16：現地調達） （別売品　ドレンソケット取付け時）								
運転 SW（温度設定範囲）				℃	リモコン（冷・ドライ 18～30、 暖房 16～30、 冷暖自動 17～27）								
外気運転範囲				℃	冷房　-15～50DB					暖房　-20～24DB			
ダクト接続口				mm	—					—			
外気導入口				mm	φ100								
エアーフィルター					ロングライフフィルター								
運転音（SPL）				dB(A)	冷房	急　38	暖房	急　38	冷房	標準　48	暖房	標準　49	
運転音（SPL）				dB(A)	冷房	強　34	暖房	強　34	冷房	静音1　46	暖房	静音1　47	
運転音（SPL）				dB(A)	冷房	弱　31	暖房	弱　31	冷房	静音2　44	暖房	静音2　45	
運転音（SPL）				dB(A)					冷房	静音3　42	暖房	静音3　43	
運転音（PWL）				dB(A)	冷	急　56	暖	急　56	冷	標準　65	暖	標準　66	
高圧ガス保安法区分					届出不要								
法定冷凍トン					1.12								
主要付属品					据付説明書、配管断熱材 ドレンホース、ホースバンド								
IP コード					IPX0					IPX4			

※　APF、COP、消費電力量、運転電流、力率はナノイーXをオフにした時のものです。
※　室外ユニットの品番末尾J付きは耐重塩害仕様品を示します。
※　室内ユニットの仕様は室内ユニット 1 台あたりの値です。
※　総合品番にはワイヤレスリモコン送信部CZ-10RWP2とワイヤレスリモコン受信部CZ-10RWRT1Aを含みます。
※　性能・電気特性はJIS B8616に基づいた値です。
　(冷房時：室内吸込空気温度27℃DB・19℃WB, 室外吸込空気温度35℃DB)
　(暖房時(標準)：室内吸込空気温度20℃DB・15℃WB以下、室外吸込空気温度7℃DB・6℃WB)
　(暖房時(低温)：室内吸込空気温度20℃DB・15℃WB以下、室外吸込空気温度2℃DB・1℃WB)
※　外形寸法、質量欄〈 〉内は、別売の天井パネルの値です。室外の外形寸法欄( )内は、最大寸法の値です。
※　運転音(PWL：音響パワーレベル)はJIS B8616に基づいた値です。
　運転音(SPL：音圧レベル)は、室外ユニット正面1m高さ1.5m、室内ユニット正面1m下方1mの値です。
　急：5速中最大(レベル5)、強：5速中中間(レベル3)、弱：5速中最小(レベル1)のときの値です。
　実際に据え付けますと、周囲の騒音や反響などにより表示値より大きくなるのが普通です。
※　工場出荷時の冷媒量で保証しています配管長は30m（シングル設置時)までです。
※　-5℃以下で冷房運転をする場合には、室外ユニットに別売品の防風板と防雪ダクト(側面・背面)を取り付けてください。
※　設置スペース、サービススペースについては外形寸法図をご確認ください。
※　室内熱負荷に対して、過大な空調機を設置すると、室内の温度や湿度の変化が頻繁となり、室内環境や建物に結露の発生などの影響をおよぼす事があります。
※　室内ユニットの下には、濡れて困るものは置かないでください。湿度がRH80%以上の場合は、露が落ちることがあります。

■XEPHY Premium（ハイグレードタイプ）

形名					天井吊形（シングル）《単相電源》								
総合品番					PA-P80T7SGNBX								
室内・室外ユニット品番					CS-P80T7B					CU-P80G7SB(J)			
パネル品番					—					—			
能力	冷房定格(最小～最大)［中間,中間中温,最小］			kW	7.1(1.9～8.0)［3.2、3.4、—］								
能力	暖房定格(最小～最大)［中間,最小］			kW	8.0(1.7～10.7)［3.6、2.0］								
能力	最大暖房低温			kW	8.6								
冷房定格時の顕熱比				—	0.74								
COP冷房定格	COP暖房定格	COP冷暖平均		—	3.94		4.21			4.08			
APF（2006）				—	6.0 / 6.0								
APF（2015）				—	6.6 / 6.6								
外形寸法 H×W×D				mm	235×1275×690					996×980×370(+80)			
製品質量				kg	33					67			
外装色（マンセル記号）					ホワイト(N9.3)					アイボリー（2.6Y7.6/1.1）			
電源					単相200V　50/60Hz								
電気特性	消費電力	冷房定格　［中間,中間中温,最小］		kW	1.80　［0.512、0.400、—］								
電気特性	消費電力	暖房定格　［中間,最小］		kW	1.90　［0.542、0.350］								
電気特性	消費電力	最大暖房低温		kW	2.96								
電気特性	消費電力	暖房極低温		kW	—								
電気特性	運転電流(冷房定格,暖房定格)			A	冷房　9.8					暖房　10.6			
電気特性	力率(冷房定格,暖房定格)			%	冷房　92					暖房　90			
電気特性	最大運転電流			A	19.4								
電気特性	電源容量			kVA	3.88								
電気特性	始動電流			A	—								
設計圧力				MPa	高圧部　4.15					低圧部　2.55			
圧縮機	形名×個数				—					全密閉ロータリー式×1			
圧縮機	電動機定格出力（極数）			kW						2.00(6P)			
圧縮機	冷凍機油（種別・封入）			L						FW50S(エーテル)　0.60			
圧縮機	クランクケースヒーター			kW						—			
冷媒・封入量				kg	—					R32　2.10			
送風装置	形名×個数				シロッコファン×3					プロペラファン×1			
送風装置	定格風量　冷房			m³/min	急 21.0 強 18.0 弱 15.5					65			
送風装置	定格風量　暖房			m³/min	急 21.0 強 18.0 弱 15.5					60			
送風装置	機外静圧			Pa	—					—			
送風装置	電動機定格出力（極数）			kW	《DC》　0.074　(8P)					《DC》　0.120　(8P)			
保護装置				室内側	過電流、回転信号検出、ヒューズ								
保護装置				室外側	過電流(CT方式)、高圧スイッチ、圧縮機吐出温度サーミスター								
配管	冷媒配管長			m	最小　3m　最大　50m								
配管	高低差			m	外上30m　外下15m								
配管	冷媒	ガス管			φ15.88（フレア）					φ15.88（フレア）			
配管	冷媒	液管			φ9.52（フレア）					φ9.52（フレア）			
配管	ドレン口	室内側		mm	VP20（外径φ26）								
配管	ドレン口	室外側		mm	VP25 （別売品　ドレンソケット取付け時）								
運転 SW（温度設定範囲）				℃	リモコン（冷・ドライ 18～30、 暖房 16～30、 冷暖自動 17～27）								
外気運転範囲				℃	冷房　-15～52DB					暖房　-20～24DB			
ダクト接続口				mm	—					—			
外気導入口				mm	φ100								
エアーフィルター					ロングライフフィルター								
運転音（SPL）				dB(A)	冷房	急　39	暖房	急　39	冷房	標準　47	暖房	標準　46	
運転音（SPL）				dB(A)	冷房	強　35	暖房	強　35	冷房	静音1　45	暖房	静音1　44	
運転音（SPL）				dB(A)	冷房	弱　32	暖房	弱　32	冷房	静音2　43	暖房	静音2　42	
運転音（SPL）				dB(A)					冷房	静音3　41	暖房	静音3　40	
運転音（PWL）				dB(A)	冷	急　57	暖	急　57	冷	標準　64	暖	標準　63	
高圧ガス保安法区分					届出不要								
法定冷凍トン					1.45								
主要付属品					据付説明書、配管断熱材 ドレンホース、ホースバンド								
IP コード					IPX0					IPX4			

※　APF、COP、消費電力量、運転電流、力率はナノイーXをオフにした時のものです。
※　室外ユニットの品番末尾J付きは耐重塩害仕様品を示します。
※　室内ユニットの仕様は室内ユニット 1 台あたりの値です。
※　総合品番にはワイヤレスリモコン送信部CZ-10RWP2とワイヤレスリモコン受信部CZ-10RWRT1Aを含みます。
※　性能・電気特性はJIS B8616に基づいた値です。
　(冷房時：室内吸込空気温度27℃DB・19℃WB, 室外吸込空気温度35℃DB)
　(暖房時(標準)：室内吸込空気温度20℃DB・15℃WB以下、室外吸込空気温度7℃DB・6℃WB)
　(暖房時(低温)：室内吸込空気温度20℃DB・15℃WB以下、室外吸込空気温度2℃DB・1℃WB)
※　外形寸法、質量欄〈 〉内は、別売の天井パネルの値です。室外の外形寸法欄( )内は、最大寸法の値です。
※　運転音(PWL：音響パワーレベル)はJIS B8616に基づいた値です。
　運転音(SPL：音圧レベル)は、室外ユニット正面1m高さ1.5m、室内ユニット正面1m下方1mの値です。
　急：5速中最大(レベル5)、強：5速中中間(レベル3)、弱：5速中最小(レベル1)のときの値です。
　実際に据え付けますと、周囲の騒音や反響などにより表示値より大きくなるのが普通です。
※　工場出荷時の冷媒量で保証しています配管長は30m（シングル設置時)までです。
※　-5℃以下で冷房運転をする場合には、室外ユニットに別売品の防風板と防雪ダクト(側面・背面)を取り付けてください。
※　設置スペース、サービススペースについては外形寸法図をご確認ください。
※　室内熱負荷に対して、過大な空調機を設置すると、室内の温度や湿度の変化が頻繁となり、室内環境や建物に結露の発生などの影響をおよぼす事があります。
※　室内ユニットの下には、濡れて困るものは置かないでください。湿度がRH80%以上の場合は、露が落ちることがあります。

■XEPHY Premium（ハイグレードタイプ）

形名					天井吊形（ツイン）《三相電源》								
総合品番					PA-P80T7GDNBX								
室内・室外ユニット品番					CS-P40T7B×2					CU-P80G7B(J)			
パネル品番					—					—			
能力	冷房定格(最小～最大)［中間,中間中温,最小］			kW	7.1(1.9～8.0)［3.2、3.4、—］								
能力	暖房定格(最小～最大)［中間,最小］			kW	8.0(1.7～10.7)［3.6、2.0］								
能力	最大暖房低温			kW	8.6								
冷房定格時の顕熱比				—	0.85								
COP冷房定格	COP暖房定格	COP冷暖平均		—	3.94		4.21			4.08			
APF（2006）				—	6.0 / 6.0								
APF（2015）				—	6.6 / 6.6								
外形寸法 H×W×D				mm	235×960×690					996×980×370(+80)			
製品質量				kg	27					66			
外装色（マンセル記号）					ホワイト(N9.3)					アイボリー（2.6Y7.6/1.1）			
電源					三相200V　50/60Hz								
電気特性	消費電力	冷房定格　［中間,中間中温,最小］		kW	1.80　［0.512、0.400、—］								
電気特性	消費電力	暖房定格　［中間,最小］		kW	1.90　［0.542、0.350］								
電気特性	消費電力	最大暖房低温		kW	2.96								
電気特性	消費電力	暖房極低温		kW	—								
電気特性	運転電流(冷房定格,暖房定格)			A	冷房　5.6					暖房　6.0			
電気特性	力率(冷房定格,暖房定格)			%	冷房　93					暖房　91			
電気特性	最大運転電流			A	11.5								
電気特性	電源容量			kVA	3.98								
電気特性	始動電流			A	—								
設計圧力				MPa	高圧部　4.15					低圧部　2.55			
圧縮機	形名×個数				—					全密閉ロータリー式×1			
圧縮機	電動機定格出力（極数）			kW						2.00(6P)			
圧縮機	冷凍機油（種別・封入）			L						FW50S(エーテル)　0.60			
圧縮機	クランクケースヒーター			kW						—			
冷媒・封入量				kg	—					R32　2.10			
送風装置	形名×個数				シロッコファン×2					プロペラファン×1			
送風装置	定格風量　冷房			m³/min	急 14.0 強 12.0 弱 10.5					65			
送風装置	定格風量　暖房			m³/min	急 14.0 強 12.0 弱 10.5					60			
送風装置	機外静圧			Pa	—					—			
送風装置	電動機定格出力（極数）			kW	《DC》　0.043　(8P)					《DC》　0.120　(8P)			
保護装置				室内側	過電流、回転信号検出、ヒューズ								
保護装置				室外側	過電流(CT方式)、高圧スイッチ、圧縮機吐出温度サーミスター								
配管	冷媒配管長			m	最小　3m　最大　50m								
配管	高低差			m	外上30m　外下15m								
配管	冷媒	ガス管			φ12.7（フレア）					φ15.88（フレア）			
配管	冷媒	液管			φ6.35（フレア）					φ9.52（フレア）			
配管	ドレン口	室内側		mm	VP20（外径φ26）								
配管	ドレン口	室外側		mm	VP25 （別売品　ドレンソケット取付け時）								
運転 SW（温度設定範囲）				℃	リモコン（冷・ドライ 18～30、 暖房 16～30、 冷暖自動 17～27）								
外気運転範囲				℃	冷房　-15～52DB					暖房　-20～24DB			
ダクト接続口				mm	—					—			
外気導入口				mm	φ100								
エアーフィルター					ロングライフフィルター								
運転音（SPL）				dB(A)	冷房	急　36	暖房	急　36	冷房	標準　47	暖房	標準　46	
運転音（SPL）				dB(A)	冷房	強　33	暖房	強　33	冷房	静音1　45	暖房	静音1　44	
運転音（SPL）				dB(A)	冷房	弱　29	暖房	弱　29	冷房	静音2　43	暖房	静音2　42	
運転音（SPL）				dB(A)					冷房	静音3　41	暖房	静音3　40	
運転音（PWL）				dB(A)	冷	急　54	暖	急　54	冷	標準　64	暖	標準　63	
高圧ガス保安法区分					届出不要								
法定冷凍トン					1.45								
主要付属品					据付説明書、配管断熱材 ドレンホース、ホースバンド								
IP コード					IPX0					IPX4			

※　APF、COP、消費電力量、運転電流、力率はナノイーXをオフにした時のものです。
※　室外ユニットの品番末尾J付きは耐重塩害仕様品を示します。
※　室内ユニットの仕様は室内ユニット 1 台あたりの値です。
※　総合品番にはワイヤレスリモコン送信部CZ-10RWP2とワイヤレスリモコン受信部CZ-10RWRT1Aを含みます。
※　性能・電気特性はJIS B8616に基づいた値です。
　(冷房時：室内吸込空気温度27℃DB・19℃WB, 室外吸込空気温度35℃DB)
　(暖房時(標準)：室内吸込空気温度20℃DB・15℃WB以下、室外吸込空気温度7℃DB・6℃WB)
　(暖房時(低温)：室内吸込空気温度20℃DB・15℃WB以下、室外吸込空気温度2℃DB・1℃WB)
※　外形寸法、質量欄〈 〉内は、別売の天井パネルの値です。室外の外形寸法欄( )内は、最大寸法の値です。
※　運転音(PWL：音響パワーレベル)はJIS B8616に基づいた値です。
　運転音(SPL：音圧レベル)は、室外ユニット正面1m高さ1.5m、室内ユニット正面1m下方1mの値です。
　急：5速中最大(レベル5)、強：5速中中間(レベル3)、弱：5速中最小(レベル1)のときの値です。
　実際に据え付けますと、周囲の騒音や反響などにより表示値より大きくなるのが普通です。
※　工場出荷時の冷媒量で保証しています配管長は30m（ツイン設置時)までです。
※　-5℃以下で冷房運転をする場合には、室外ユニットに別売品の防風板と防雪ダクト(側面・背面)を取り付けてください。
※　設置スペース、サービススペースについては外形寸法図をご確認ください。
※　室内熱負荷に対して、過大な空調機を設置すると、室内の温度や湿度の変化が頻繁となり、室内環境や建物に結露の発生などの影響をおよぼす事があります。
※　室内ユニットの下には、濡れて困るものは置かないでください。湿度がRH80%以上の場合は、露が落ちることがあります。

■XEPHY Premium（ハイグレードタイプ）

形名					天井吊形（ツイン）《三相電源》								
総合品番					PA-P112T7GDNBX								
室内・室外ユニット品番					CS-P56T7B×2					CU-P112G7B(J)			
パネル品番					—					—			
能力	冷房定格(最小～最大)［中間,中間中温,最小］			kW	10.0(2.9～11.2)［4.5、4.8、3.0］								
能力	暖房定格(最小～最大)［中間,最小］			kW	11.2(2.6～15.6)［5.1、2.8］								
能力	最大暖房低温			kW	12.5								
冷房定格時の顕熱比				—	0.75								
COP冷房定格	COP暖房定格	COP冷暖平均		—	4.26		4.34			4.30			
APF（2006）				—	6.1 / 6.1								
APF（2015）				—	6.6 / 6.6								
外形寸法 H×W×D				mm	235×960×690					1416×980×370(+80)			
製品質量				kg	27					102			
外装色（マンセル記号）					ホワイト(N9.3)					アイボリー（2.6Y7.6/1.1）			
電源					三相200V　50/60Hz								
電気特性	消費電力	冷房定格　［中間,中間中温,最小］		kW	2.35　［0.710、0.615、0.355］								
電気特性	消費電力	暖房定格　［中間,最小］		kW	2.58　［0.764、0.440］								
電気特性	消費電力	最大暖房低温		kW	4.37								
電気特性	消費電力	暖房極低温		kW	—								
電気特性	運転電流(冷房定格,暖房定格)			A	冷房　7.5					暖房　8.2			
電気特性	力率(冷房定格,暖房定格)			%	冷房　91					暖房　91			
電気特性	最大運転電流			A	17.6								
電気特性	電源容量			kVA	6.10								
電気特性	始動電流			A	—								
設計圧力				MPa	高圧部　4.15					低圧部　2.55			
圧縮機	形名×個数				—					全密閉ロータリー式×1			
圧縮機	電動機定格出力（極数）			kW						2.50(6P)			
圧縮機	冷凍機油（種別・封入）			L						FW50S(エーテル)　1.30			
圧縮機	クランクケースヒーター			kW						—			
冷媒・封入量				kg	—					R32　3.55			
送風装置	形名×個数				シロッコファン×2					プロペラファン×2			
送風装置	定格風量　冷房			m³/min	急 15.0 強 12.5 弱 10.5					125			
送風装置	定格風量　暖房			m³/min	急 15.0 強 12.5 弱 10.5					100			
送風装置	機外静圧			Pa	—					—			
送風装置	電動機定格出力（極数）			kW	《DC》　0.043　(8P)					《DC》　0.120+0.120　(8P)			
保護装置				室内側	過電流、回転信号検出、ヒューズ								
保護装置				室外側	過電流(CT方式)、高圧スイッチ、圧縮機吐出温度サーミスター								
配管	冷媒配管長			m	最小　5m　最大　75m								
配管	高低差			m	外上30m　外下15m								
配管	冷媒	ガス管			φ12.7（フレア）					φ15.88（フレア）			
配管	冷媒	液管			φ6.35（フレア）					φ9.52（フレア）			
配管	ドレンロ	室内側		mm	VP20（外径φ26）								
配管	ドレンロ	室外側		mm	VP25 （別売品　ドレンソケット取付け時）								
運転 SW（温度設定範囲）				℃	リモコン（冷・ドライ 18～30、 暖房 16～30、 冷暖自動 17～27）								
外気運転範囲				℃	冷房　-15～52DB					暖房　-20～24DB			
ダクト接続口				mm	—					—			
外気導入口				mm	φ100								
エアーフィルター					ロングライフフィルター								
運転音（SPL）				dB(A)	冷房	急　38	暖房	急　38	冷房	標準　51	暖房	標準　50	
						強　34		強　34		静音1　49		静音1　48	
						弱　29		弱　29		静音2　47		静音2　46	
										静音3　44		静音3　43	
運転音（PWL）				dB(A)	冷	急　56	暖	急　56	冷	標準　68	暖	標準　67	
高圧ガス保安法区分					届出不要								
法定冷凍トン					2.33								
主要付属品					据付説明書、配管断熱材 ドレンホース、ホースバンド								
IP コード					IPX0					IPX4			

※　APF、COP、消費電力量、運転電流、力率はナノイーXをオフにした時のものです。
※　室外ユニットの品番末尾J付きは耐重塩害仕様品を示します。
※　室内ユニットの仕様は室内ユニット 1 台あたりの値です。
※　総合品番にはワイヤレスリモコン送信部CZ-10RWP2とワイヤレスリモコン受信部CZ-10RWRT1Aを含みます。
※　性能・電気特性はJIS B8616に基づいた値です。
　(冷房時：室内吸込空気温度27℃DB・19℃WB, 室外吸込空気温度35℃DB)
　(暖房時(標準)：室内吸込空気温度20℃DB・15℃WB以下、室外吸込空気温度7℃DB・6℃WB)
　(暖房時(低温)：室内吸込空気温度20℃DB・15℃WB以下、室外吸込空気温度2℃DB・1℃WB)
※　外形寸法、質量欄〈 〉内は、別売の天井パネルの値です。室外の外形寸法欄( )内は、最大寸法の値です。
※　運転音(PWL：音響パワーレベル)はJIS B8616に基づいた値です。
　運転音(SPL：音圧レベル)は、室外ユニット正面1m高さ1.5m、室内ユニット正面1m下方1mの値です。
　急：5速中最大(レベル5)、強：5速中中間(レベル3)、弱：5速中最小(レベル1)のときの値です。
　実際に据え付けますと、周囲の騒音や反響などにより表示値より大きくなるのが普通です。
※　工場出荷時の冷媒量で保証しています配管長は30m（ツイン設置時)までです。
※　-5℃以下で冷房運転をする場合には、室外ユニットに別売品の防風板と防雪ダクト(側面・背面)を取り付けてください。
※　設置スペース、サービススペースについては外形寸法図をご確認ください。
※　室内熱負荷に対して、過大な空調機を設置すると、室内の温度や湿度の変化が頻繁となり、室内環境や建物に結露の発生などの影響をおよぼす事があります。
※　室内ユニットの下には、濡れて困るものは置かないでください。湿度がRH80%以上の場合は、露が落ちることがあります。

■XEPHY Premium（ハイグレードタイプ）

形名					天井吊形（ツイン）《三相電源》								
総合品番					PA-P140T7GDNBX								
室内・室外ユニット品番					CS-P71T7B×2					CU-P140G7B(J)			
パネル品番					—					—			
能力	冷房定格(最小～最大)［中間,中間中温,最小］			kW	12.5(3.2～14.0)［5.7、6.0、3.2］								
能力	暖房定格(最小～最大)［中間,最小］			kW	14.0(2.6～18.0)［6.3、3.5］								
能力	最大暖房低温			kW	13.6								
冷房定格時の顕熱比				—	0.79								
COP冷房定格	COP暖房定格	COP冷暖平均		—	3.59		3.86			3.73			
APF（2006）				—	5.6 / 5.6								
APF（2015）				—	6.2 / 6.2								
外形寸法 H×W×D				mm	235×1275×690					1416×980×370(+80)			
製品質量				kg	33					102			
外装色（マンセル記号）					ホワイト(N9.3)					アイボリー（2.6Y7.6/1.1）			
電源					三相200V　50/60Hz								
電気特性	消費電力	冷房定格　［中間,中間中温,最小］		kW	3.48　［0.970、0.830、0.380］								
電気特性	消費電力	暖房定格　［中間,最小］		kW	3.63　［0.995、0.568］								
電気特性	消費電力	最大暖房低温		kW	4.99								
電気特性	消費電力	暖房極低温		kW	—								
電気特性	運転電流(冷房定格,暖房定格)			A	冷房　10.8					暖房　11.3			
電気特性	力率(冷房定格,暖房定格)			%	冷房　93					暖房　93			
電気特性	最大運転電流			A	21.3								
電気特性	電源容量			kVA	7.38								
電気特性	始動電流			A	—								
設計圧力				MPa	高圧部　4.15					低圧部　2.55			
圧縮機	形名×個数				—					全密閉ロータリー式×1			
圧縮機	電動機定格出力（極数）			kW						2.80(6P)			
圧縮機	冷凍機油（種別・封入）			L						FW50S(エーテル)　1.30			
圧縮機	クランクケースヒーター			kW						—			
冷媒・封入量				kg	—					R32　3.55			
送風装置	形名×個数				シロッコファン×3					プロペラファン×2			
送風装置	定格風量　冷房			m³/min	急 21.0 強 18.0 弱 15.5					125			
送風装置	定格風量　暖房			m³/min	急 21.0 強 18.0 弱 15.5					100			
送風装置	機外静圧			Pa	—					—			
送風装置	電動機定格出力（極数）			kW	《DC》　0.074　(8P)					《DC》　0.120+0.120　(8P)			
保護装置				室内側	過電流、回転信号検出、ヒューズ								
保護装置				室外側	過電流(CT方式)、高圧スイッチ、圧縮機吐出温度サーミスター								
配管	冷媒配管長			m	最小　5m　最大　75m								
配管	高低差			m	外上30m　外下15m								
配管	冷媒	ガス管			φ15.88（フレア）					φ15.88（フレア）			
配管	冷媒	液管			φ9.52（フレア）					φ9.52（フレア）			
配管	ドレンロ	室内側		mm	VP20（外径φ26）								
配管	ドレンロ	室外側		mm	VP25 （別売品　ドレンソケット取付け時）								
運転 SW（温度設定範囲）				℃	リモコン（冷・ドライ 18～30、 暖房 16～30、 冷暖自動 17～27）								
外気運転範囲				℃	冷房　-15～52DB					暖房　-20～24DB			
ダクト接続口				mm	—					—			
外気導入口				mm	φ100								
エアーフィルター					ロングライフフィルター								
運転音（SPL）				dB(A)	冷房	急　39	暖房	急　39	冷房	標準　51	暖房	標準　51	
						強　35		強　35		静音1　49		静音1　49	
						弱　32		弱　32		静音2　47		静音2　47	
										静音3　44		静音3　44	
運転音（PWL）				dB(A)	冷	急　57	暖	急　57	冷	標準　69	暖	標準　69	
高圧ガス保安法区分					届出不要								
法定冷凍トン					2.62								
主要付属品					据付説明書、配管断熱材 ドレンホース、ホースバンド								
IP コード					IPX0					IPX4			

※　APF、COP、消費電力量、運転電流、力率はナノイーXをオフにした時のものです。
※　室外ユニットの品番末尾J付きは耐重塩害仕様品を示します。
※　室内ユニットの仕様は室内ユニット 1 台あたりの値です。
※　総合品番にはワイヤレスリモコン送信部CZ-10RWP2とワイヤレスリモコン受信部CZ-10RWRT1Aを含みます。
※　性能・電気特性はJIS B8616に基づいた値です。
　(冷房時：室内吸込空気温度27℃DB・19℃WB, 室外吸込空気温度35℃DB)
　(暖房時(標準)：室内吸込空気温度20℃DB・15℃WB以下、室外吸込空気温度7℃DB・6℃WB)
　(暖房時(低温)：室内吸込空気温度20℃DB・15℃WB以下、室外吸込空気温度2℃DB・1℃WB)
※　外形寸法、質量欄〈 〉内は、別売の天井パネルの値です。室外の外形寸法欄( )内は、最大寸法の値です。
※　運転音(PWL：音響パワーレベル)はJIS B8616に基づいた値です。
　運転音(SPL：音圧レベル)は、室外ユニット正面1m高さ1.5m、室内ユニット正面1m下方1mの値です。
　急：5速中最大(レベル5)、強：5速中中間(レベル3)、弱：5速中最小(レベル1)のときの値です。
　実際に据え付けますと、周囲の騒音や反響などにより表示値より大きくなるのが普通です。
※　工場出荷時の冷媒量で保証しています配管長は30m（ツイン設置時)までです。
※　-5℃以下で冷房運転をする場合には、室外ユニットに別売品の防風板と防雪ダクト(側面・背面)を取り付けてください。
※　設置スペース、サービススペースについては外形寸法図をご確認ください。
※　室内熱負荷に対して、過大な空調機を設置すると、室内の温度や湿度の変化が頻繁となり、室内環境や建物に結露の発生などの影響をおよぼす事があります。
※　室内ユニットの下には、濡れて困るものは置かないでください。湿度がRH80%以上の場合は、露が落ちることがあります。

■XEPHY Premium（ハイグレードタイプ）

形名				天井吊形（ツイン）《三相電源》			
総合品番				PA-P160T7GDNBX			
室内・室外ユニット品番				CS-P80T7B×2		CU-P160G7B(J)	
パネル品番				—		—	
能力	冷房定格(最小～最大) [中間,中間中温,最小]		kW	14.0(3.6～16.0) [6.3、6.6、3.7]			
能力	暖房定格(最小～最大) [中間,最小]		kW	16.0(3.5～19.0) [7.2、4.0]			
能力	最大暖房低温		kW	14.5			
冷房定格時の顕熱比			—	0.74			
COP冷房定格	COP暖房定格	COP冷暖平均	—	3.23	3.62	3.43	
APF（2006）			—	5.3 / 5.3			
APF（2015）			—	5.8 / 5.8			
外形寸法 H×W×D			mm	235×1275×690		1416×980×370(+80)	
製品質量			kg	33		105	
外装色（マンセル記号）				ホワイト(N9.3)		アイボリー（2.6Y7.6/1.1）	
電源				三相200V 50/60Hz			
電気特性	消費電力	冷房定格 [中間,中間中温,最小]	kW	4.33 [1.14、1.02、0.445]			
電気特性	消費電力	暖房定格 [中間,最小]	kW	4.42 [1.19、0.640]			
電気特性	消費電力	最大暖房低温	kW	5.30			
電気特性	消費電力	暖房極低温	kW	—			
電気特性	運転電流(冷房定格,暖房定格)		A	冷房 13.4		暖房 13.7	
電気特性	力率(冷房定格,暖房定格)		%	冷房 93		暖房 93	
電気特性	最大運転電流		A	22.3			
電気特性	電源容量		kVA	7.72			
電気特性	始動電流		A	—			
設計圧力			MPa	高圧部 4.15		低圧部 2.55	
圧縮機	形名×個数			—		全密閉ロータリー式×1	
圧縮機	電動機定格出力（極数）		kW			3.00(6P)	
圧縮機	冷凍機油（種別・封入）		L			FW50S(エーテル) 1.30	
圧縮機	クランクケースヒーター		kW			—	
冷媒・封入量			kg	—		R32 3.80	
送風装置	形名×個数			シロッコファン×3		プロペラファン×2	
送風装置	定格風量 冷房		m³/min	急 21.0 強 18.0 弱 15.5		125	
送風装置	定格風量 暖房		m³/min	急 21.0 強 18.0 弱 15.5		95	
送風装置	機外静圧		Pa	—		—	
送風装置	電動機定格出力（極数）		kW	《DC》 0.074 (8P)		《DC》 0.120+0.120 (8P)	
保護装置			室内側	過電流、回転信号検出、ヒューズ			
保護装置			室外側	過電流(CT方式)、高圧スイッチ、圧縮機吐出温度サーミスター			
配管	冷媒配管長		m	最小 5m 最大 75m			
配管	高低差		m	外上30m 外下15m			
配管	冷媒	ガス管		φ15.88（フレア）		φ15.88（フレア）	
配管	冷媒	液管		φ9.52（フレア）		φ9.52（フレア）	
配管	ドレンロ	室内側	mm	VP20（外径φ26）			
配管	ドレンロ	室外側	mm	VP25 （別売品 ドレンソケット取付け時）			
運転 SW（温度設定範囲）			℃	リモコン（冷・ドライ 18～30、 暖房 16～30、 冷暖自動 17～27）			
外気運転範囲			℃	冷房 -15～52DB		暖房 -20～24DB	
ダクト接続口			mm	—		—	
外気導入口			mm	φ100			
エアーフィルター				ロングライフフィルター			
運転音（SPL）			dB(A)	冷房 急 39 / 強 35 / 弱 32	暖房 急 39 / 強 35 / 弱 32	冷房 標準 52 / 静音1 50 / 静音2 48 / 静音3 45	暖房 標準 51 / 静音1 49 / 静音2 47 / 静音3 44
運転音（PWL）			dB(A)	冷 急 57	暖 急 57	冷 標準 70	暖 標準 69
高圧ガス保安法区分				届出不要			
法定冷凍トン				2.88			
主要付属品				据付説明書、配管断熱材 ドレンホース、ホースバンド			
IP コード				IPX0		IPX4	

※ APF、COP、消費電力量、運転電流、力率はナノイーXをオフにした時のものです。
※ 室外ユニットの品番末尾J付きは耐重塩害仕様品を示します。
※ 室内ユニットの仕様は室内ユニット 1 台あたりの値です。
※ 総合品番にはワイヤレスリモコン送信部CZ-10RWP2とワイヤレスリモコン受信部CZ-10RWRT1Aを含みます。
※ 性能・電気特性はJIS B8616に基づいた値です。
(冷房時：室内吸込空気温度27℃DB・19℃WB, 室外吸込空気温度35℃DB)
(暖房時(標準)：室内吸込空気温度20℃DB・15℃WB以下、室外吸込空気温度7℃DB・6℃WB)
(暖房時(低温)：室内吸込空気温度20℃DB・15℃WB以下、室外吸込空気温度2℃DB・1℃WB)
※ 外形寸法、質量欄〈 〉内は、別売の天井パネルの値です。室外の外形寸法欄( )内は、最大寸法の値です。
※ 運転音(PWL：音響パワーレベル)はJIS B8616に基づいた値です。
運転音(SPL：音圧レベル)は、室外ユニット正面1m高さ1.5m、室内ユニット正面1m下方1mの値です。
急：5速中最大(レベル5)、強：5速中中間(レベル3)、弱：5速中最小(レベル1)のときの値です。
実際に据え付けますと、周囲の騒音や反響などにより表示値より大きくなるのが普通です。
※ 工場出荷時の冷媒量で保証しています配管長は30m（ツイン設置時)までです。
※ -5℃以下で冷房運転をする場合には、室外ユニットに別売品の防風板と防雪ダクト(側面・背面)を取り付けてください。
※ 設置スペース、サービススペースについては外形寸法図をご確認ください。
※ 室内熱負荷に対して、過大な空調機を設置すると、室内の温度や湿度の変化が頻繁となり、室内環境や建物に結露の発生などの影響をおよぼす事があります。
※ 室内ユニットの下には、濡れて困るものは置かないでください。湿度がRH80%以上の場合は、露が落ちることがあります。

■XEPHY Premium（ハイグレードタイプ）

形名				天井吊形（ツイン）《三相電源》								
総合品番				PA-P224T7GDNBX								
室内・室外ユニット品番				CS-P112T7B×2					CU-P224G7B(J)			
パネル品番				—					—			
能力	冷房定格(最小～最大)［中間,中間中温,最小］		kW	20.0(6.2～22.4)［9.0、9.2、6.2］								
	暖房定格(最小～最大)［中間,最小］		kW	22.4(5.6～28.0)［10.1、5.6］								
	最大暖房低温		kW	20.0								
冷房定格時の顕熱比			—	0.75								
COP冷房定格	COP暖房定格	COP冷暖平均	—	3.23		3.82			3.53			
APF（2006）			—	5.4 / 5.4								
APF（2015）			—	5.9 / 5.9								
外形寸法 H×W×D			mm	235×1590×690					1500×980×370(+80)			
製品質量			kg	40					110			
外装色（マンセル記号）				ホワイト(N9.3)					アイボリー（2.6Y7.6/1.1）			
電源				三相200V　50/60Hz								
電気特性	消費電力	冷房定格　［中間,中間中温,最小］	kW	6.19　［1.63、1.34、0.760］								
		暖房定格　［中間,最小］	kW	5.87　［1.61、0.902］								
		最大暖房低温	kW	7.08								
		暖房極低温	kW	—								
	運転電流(冷房定格,暖房定格)		A	冷房　19.2					暖房　18.2			
	力率(冷房定格,暖房定格)		%	冷房　93					暖房　93			
	最大運転電流		A	26.2								
	電源容量		kVA	9.08								
	始動電流		A	—								
設計圧力			MPa	高圧部　4.15					低圧部　2.55			
圧縮機	形名×個数			—					全密閉ロータリー式×1			
	電動機定格出力（極数）		kW						4.20(6P)			
	冷凍機油（種別・封入）		L						FW50S(エーテル)　1.90			
	クランクケースヒーター		kW						0.032			
冷媒・封入量			kg	—					R32　4.20			
送風装置	形名×個数			シロッコファン×4					プロペラファン×2			
	定格風量　冷房		m³/min	急 30.0 強 25.0 弱 23.0					164			
	定格風量　暖房		m³/min	急 30.0 強 25.0 弱 23.0					164			
	機外静圧		Pa	—					—			
	電動機定格出力（極数）		kW	《DC》　0.111　(8P)					《DC》　0.120+0.120　(10P)			
保護装置			室内側	過電流、回転信号検出、ヒューズ								
			室外側	過電流(CT方式)、高圧スイッチ、圧縮機吐出温度サーミスター								
配管	冷媒配管長		m	最小　5m　最大　100m								
	高低差		m	外上30m　外下30m								
	冷媒	ガス管		φ15.88（フレア）					φ25.4（ろう付）　★1			
		液管		φ9.52（フレア）					φ9.52（フレア）			
	ドレン口	室内側	mm	VP20（外径φ26）								
		室外側	mm	VP25 （別売品　ドレンソケット取付け時）								
運転 SW（温度設定範囲）			℃	リモコン（冷・ドライ 18～30、 暖房 16～30、 冷暖自動 17～27）								
外気運転範囲			℃	冷房　-15～50DB					暖房　-20～24DB			
ダクト接続口			mm	—					—			
外気導入口			mm	φ100								
エアーフィルター				ロングライフフィルター								
運転音（SPL）			dB(A)	冷房	急　42	暖房	急　42	冷房	標準　58	暖房	標準　61	
					強　37		強　37		静音1　56		静音1　59	
					弱　35		弱　35		静音2　54		静音2　57	
									静音3　52		静音3　55	
運転音（PWL）			dB(A)	冷	急　60	暖	急　60	冷	標準　76	暖	標準　78	
高圧ガス保安法区分				届出不要								
法定冷凍トン				3.44								
主要付属品				据付説明書、配管断熱材 ドレンホース、ホースバンド 継手配管(φ19.05)異径継手配管(φ19.05→φ25.4)								
IP コード				IPX0					IPX4			

※　APF、COP、消費電力量、運転電流、力率はナノイーXをオフにした時のものです。
※　室外ユニットの品番末尾J付きは耐重塩害仕様品を示します。
※　室内ユニットの仕様は室内ユニット 1 台あたりの値です。
※　総合品番にはワイヤレスリモコン送信部CZ-10RWP2とワイヤレスリモコン受信部CZ-10RWRT1Aを含みます。
※　性能・電気特性はJIS B8616に基づいた値です。
　(冷房時：室内吸込空気温度27℃DB・19℃WB, 室外吸込空気温度35℃DB)
　(暖房時(標準)：室内吸込空気温度20℃DB・15℃WB以下、室外吸込空気温度7℃DB・6℃WB)
　(暖房時(低温)：室内吸込空気温度20℃DB・15℃WB以下、室外吸込空気温度2℃DB・1℃WB)
※　外形寸法、質量欄〈 〉内は、別売の天井パネルの値です。室外の外形寸法欄( )内は、最大寸法の値です。
※　運転音(PWL：音響パワーレベル)はJIS B8616に基づいた値です。
　運転音(SPL：音圧レベル)は、室外ユニット正面1m高さ1.5m、室内ユニット正面1m下方1mの値です。
　急：5速中最大(レベル5)、強：5速中中間(レベル3)、弱：5速中最小(レベル1)のときの値です。
　実際に据え付けますと、周囲の騒音や反響などにより表示値より大きくなるのが普通です。
※　工場出荷時の冷媒量で保証しています配管長は30m（ツイン設置時)までです。
※　-5℃以下で冷房運転をする場合には、室外ユニットに別売品の防風板と防雪ダクト(側面・背面)を取り付けてください。
※　設置スペース、サービススペースについては外形寸法図をご確認ください。
※　室内熱負荷に対して、過大な空調機を設置すると、室内の温度や湿度の変化が頻繁となり、室内環境や建物に結露の発生などの影響をおよぼす事があります。
※　室内ユニットの下には、濡れて困るものは置かないでください。湿度がRH80%以上の場合は、露が落ちることがあります。

★1：ガス管接続口でφ19.05→φ25.4（付属品：異径継手配管使用）に変換してください。

■XEPHY Premium（ハイグレードタイプ）

形名				天井吊形（ツイン）《三相電源》		
総合品番				PA-P280T7GDNBX		
室内・室外ユニット品番				CS-P140T7B×2	CU-P280G7B(J)	
パネル品番				—	—	
能力	冷房定格(最小～最大)［中間,中間中温,最小］		kW	25.0(6.3～28.0)［11.3、11.5、6.3］		
能力	暖房定格(最小～最大)［中間,最小］		kW	28.0(7.0～35.0)［12.6、7.0］		
能力	最大暖房低温		kW	25.0		
冷房定格時の顕熱比			—	0.72		
COP冷房定格	COP暖房定格	COP冷暖平均	—	2.86	3.55	3.21
APF（2006）			—	4.9 / 4.9		
APF（2015）			—	5.5 / 5.5		
外形寸法 H×W×D			mm	235×1590×690	1500×980×370(+80)	
製品質量			kg	40	119	
外装色（マンセル記号）				ホワイト(N9.3)	アイボリー（2.6Y7.6/1.1）	
電源				三相200V　50/60Hz		
電気特性	消費電力	冷房定格　［中間,中間中温,最小］	kW	8.74　［2.30、1.85、0.830］		
電気特性	消費電力	暖房定格　［中間,最小］	kW	7.89　［2.21、1.12］		
電気特性	消費電力	最大暖房低温	kW	9.71		
電気特性	消費電力	暖房極低温	kW	—		
電気特性	運転電流(冷房定格,暖房定格)		A	冷房　26.8	暖房　24.2	
電気特性	力率(冷房定格,暖房定格)		%	冷房　94	暖房　94	
電気特性	最大運転電流		A	35.9		
電気特性	電源容量		kVA	12.4		
電気特性	始動電流		A	—		
設計圧力			MPa	高圧部　4.15	低圧部　2.55	
圧縮機	形名×個数			—	全密閉ロータリー式×1	
圧縮機	電動機定格出力（極数）		kW		5.50(6P)	
圧縮機	冷凍機油（種別・封入）		L		FW50S(エーテル)　1.90	
圧縮機	クランクケースヒーター		kW		0.032	
冷媒・封入量			kg	—	R32　5.20	
送風装置	形名×個数			シロッコファン×4	プロペラファン×2	
送風装置	定格風量　冷房		m³/min	急 34.0 強 28.0 弱 24.0	160	
送風装置	定格風量　暖房		m³/min	急 34.0 強 28.0 弱 24.0	160	
送風装置	機外静圧		Pa	—	—	
送風装置	電動機定格出力（極数）		kW	《DC》　0.111　(8P)	《DC》　0.120+0.120　(10P)	
保護装置			室内側	過電流、回転信号検出、ヒューズ		
保護装置			室外側	過電流(CT方式)、高圧スイッチ、圧縮機吐出温度サーミスター		
配管	冷媒配管長		m	最小　5m　最大　100m		
配管	高低差		m	外上30m　外下30m		
配管	冷媒	ガス管		φ15.88（フレア）	φ25.4（ろう付）　★1	
配管	冷媒	液管		φ9.52（フレア）	φ12.7（フレア）	
配管	ドレン口	室内側	mm	VP20（外径φ26）		
配管	ドレン口	室外側	mm	VP25 （別売品　ドレンソケット取付け時）		
運転 SW（温度設定範囲）			℃	リモコン（冷・ドライ 18～30、 暖房 16～30、 冷暖自動 17～27）		
外気運転範囲			℃	冷房　-15～50DB	暖房　-20～24DB	
ダクト接続口			mm	—	—	
外気導入口			mm	φ100		
エアーフィルター				ロングライフフィルター		
運転音（SPL）			dB(A)	冷房：急 46／強 40／弱 36	暖房：急 46／強 40／弱 36	冷房：標準 60／静音1 58／静音2 56／静音3 54 ／ 暖房：標準 63／静音1 61／静音2 59／静音3 57
運転音（PWL）			dB(A)	冷：急 64	暖：急 64	冷：標準 78 ／ 暖：標準 81
高圧ガス保安法区分				届出不要		
法定冷凍トン				4.20		
主要付属品				据付説明書、配管断熱材 ドレンホース、ホースバンド 継手配管(φ19.05)異径継手配管(φ19.05→φ25.4)		
IP コード				IPX0	IPX4	

※　APF、COP、消費電力量、運転電流、力率はナノイーXをオフにした時のものです。
※　室外ユニットの品番末尾J付きは耐重塩害仕様品を示します。
※　室内ユニットの仕様は室内ユニット 1 台あたりの値です。
※　総合品番にはワイヤレスリモコン送信部CZ-10RWP2とワイヤレスリモコン受信部CZ-10RWRT1Aを含みます。
※　性能・電気特性はJIS B8616に基づいた値です。
　(冷房時：室内吸込空気温度27℃DB・19℃WB, 室外吸込空気温度35℃DB)
　(暖房時(標準)：室内吸込空気温度20℃DB・15℃WB以下、室外吸込空気温度7℃DB・6℃WB)
　(暖房時(低温)：室内吸込空気温度20℃DB・15℃WB以下、室外吸込空気温度2℃DB・1℃WB)
※　外形寸法、質量欄〈 〉内は、別売の天井パネルの値です。室外の外形寸法欄( )内は、最大寸法の値です。
※　運転音(PWL：音響パワーレベル)はJIS B8616に基づいた値です。
　運転音(SPL：音圧レベル)は、室外ユニット正面1m高さ1.5m、室内ユニット正面1m下方1mの値です。
　急：5速中最大(レベル5)、強：5速中中間(レベル3)、弱：5速中最小(レベル1)のときの値です。
　実際に据え付けますと、周囲の騒音や反響などにより表示値より大きくなるのが普通です。
※　工場出荷時の冷媒量で保証しています配管長は30m（ツイン設置時)までです。
※　-5℃以下で冷房運転をする場合には、室外ユニットに別売品の防風板と防雪ダクト(側面・背面)を取り付けてください。
※　設置スペース、サービススペースについては外形寸法図をご確認ください。
※　室内熱負荷に対して、過大な空調機を設置すると、室内の温度や湿度の変化が頻繁となり、室内環境や建物に結露の発生などの影響をおよぼす事があります。
※　室内ユニットの下には、濡れて困るものは置かないでください。湿度がRH80%以上の場合は、露が落ちることがあります。

★1：ガス管接続口でφ19.05→φ25.4（付属品：異径継手配管使用）に変換してください。

■XEPHY Premium（ハイグレードタイプ）

形名					天井吊形（ツイン）《単相電源》								
総合品番					PA-P80T7SGDNBX								
室内・室外ユニット品番					CS-P40T7B×2					CU-P80G7SB(J)			
パネル品番					—					—			
能力	冷房定格(最小～最大)［中間,中間中温,最小］			kW	7.1(1.9～8.0)［3.2、3.4、—］								
能力	暖房定格(最小～最大)［中間,最小］			kW	8.0(1.7～10.7)［3.6、2.0］								
能力	最大暖房低温			kW	8.6								
冷房定格時の顕熱比				—	0.85								
COP冷房定格	COP暖房定格	COP冷暖平均		—	3.94		4.21			4.08			
APF（2006）				—	6.0 / 6.0								
APF（2015）				—	6.6 / 6.6								
外形寸法 H×W×D				mm	235×960×690					996×980×370(+80)			
製品質量				kg	27					67			
外装色（マンセル記号）					ホワイト(N9.3)					アイボリー（2.6Y7.6/1.1）			
電源					単相200V　50/60Hz								
電気特性	消費電力	冷房定格　［中間,中間中温,最小］		kW	1.80　［0.512、0.400、—］								
電気特性	消費電力	暖房定格　［中間,最小］		kW	1.90　［0.542、0.350］								
電気特性	消費電力	最大暖房低温		kW	2.96								
電気特性	消費電力	暖房極低温		kW	—								
電気特性	運転電流(冷房定格,暖房定格)			A	冷房　9.9					暖房　10.6			
電気特性	力率(冷房定格,暖房定格)			%	冷房　91					暖房　90			
電気特性	最大運転電流			A	19.6								
電気特性	電源容量			kVA	3.92								
電気特性	始動電流			A	—								
設計圧力				MPa	高圧部　4.15					低圧部　2.55			
圧縮機	形名×個数				—					全密閉ロータリー式×1			
圧縮機	電動機定格出力（極数）			kW						2.00(6P)			
圧縮機	冷凍機油（種別・封入）			L						FW50S(エーテル)　0.60			
圧縮機	クランクケースヒーター			kW						—			
冷媒・封入量				kg	—					R32　2.10			
送風装置	形名×個数				シロッコファン×2					プロペラファン×1			
送風装置	定格風量　冷房			m³/min	急 14.0 強 12.0 弱 10.5					65			
送風装置	定格風量　暖房			m³/min	急 14.0 強 12.0 弱 10.5					60			
送風装置	機外静圧			Pa	—					—			
送風装置	電動機定格出力（極数）			kW	《DC》　0.043　(8P)					《DC》　0.120　(8P)			
保護装置				室内側	過電流、回転信号検出、ヒューズ								
保護装置				室外側	過電流(CT方式)、高圧スイッチ、圧縮機吐出温度サーミスター								
配管	冷媒配管長			m	最小　3m　最大　50m								
配管	高低差			m	外上30m　外下15m								
配管	冷媒	ガス管			φ12.7（フレア）					φ15.88（フレア）			
配管	冷媒	液管			φ6.35（フレア）					φ9.52（フレア）			
配管	ドレンロ	室内側		mm	VP20（外径φ26）								
配管	ドレンロ	室外側		mm	VP25 （別売品　ドレンソケット取付け時）								
運転 SW（温度設定範囲）				℃	リモコン（冷・ドライ 18～30、 暖房 16～30、 冷暖自動 17～27）								
外気運転範囲				℃	冷房　-15～52DB					暖房　-20～24DB			
ダクト接続口				mm	—					—			
外気導入口				mm	φ100								
エアーフィルター					ロングライフフィルター								
運転音（SPL）				dB(A)	冷房	急　36	暖房	急　36	冷房	標準　47	暖房	標準　46	
						強　33		強　33		静音1　45		静音1　44	
						弱　29		弱　29		静音2　43		静音2　42	
										静音3　41		静音3　40	
運転音（PWL）				dB(A)	冷	急　54	暖	急　54	冷	標準　64	暖	標準　63	
高圧ガス保安法区分					届出不要								
法定冷凍トン					1.45								
主要付属品					据付説明書、配管断熱材 ドレンホース、ホースバンド								
IP コード					IPX0					IPX4			

※　APF、COP、消費電力量、運転電流、力率はナノイーXをオフにした時のものです。
※　室外ユニットの品番末尾J付きは耐重塩害仕様品を示します。
※　室内ユニットの仕様は室内ユニット 1 台あたりの値です。
※　総合品番にはワイヤレスリモコン送信部CZ-10RWP2とワイヤレスリモコン受信部CZ-10RWRT1Aを含みます。
※　性能・電気特性はJIS B8616に基づいた値です。
　(冷房時：室内吸込空気温度27℃DB・19℃WB, 室外吸込空気温度35℃DB)
　(暖房時(標準)：室内吸込空気温度20℃DB・15℃WB以下、室外吸込空気温度7℃DB・6℃WB)
　(暖房時(低温)：室内吸込空気温度20℃DB・15℃WB以下、室外吸込空気温度2℃DB・1℃WB)
※　外形寸法、質量欄〈 〉内は、別売の天井パネルの値です。室外の外形寸法欄( )内は、最大寸法の値です。
※　運転音(PWL：音響パワーレベル)はJIS B8616に基づいた値です。
　運転音(SPL：音圧レベル)は、室外ユニット正面1m高さ1.5m、室内ユニット正面1m下方1mの値です。
　急：5速中最大(レベル5)、強：5速中中間(レベル3)、弱：5速中最小(レベル1)のときの値です。
　実際に据え付けますと、周囲の騒音や反響などにより表示値より大きくなるのが普通です。
※　工場出荷時の冷媒量で保証しています配管長は30m（ツイン設置時)までです。
※　-5℃以下で冷房運転をする場合には、室外ユニットに別売品の防風板と防雪ダクト(側面・背面)を取り付けてください。
※　設置スペース、サービススペースについては外形寸法図をご確認ください。
※　室内熱負荷に対して、過大な空調機を設置すると、室内の温度や湿度の変化が頻繁となり、室内環境や建物に結露の発生などの影響をおよぼす事があります。
※　室内ユニットの下には、濡れて困るものは置かないでください。湿度がRH80%以上の場合は、露が落ちることがあります。

■XEPHY Premium（ハイグレードタイプ）

形名					天井吊形（トリプル）《三相電源》								
総合品番					PA-P140T7GTNBX								
室内・室外ユニット品番					CS-P45T7B×3					CU-P140G7B(J)			
パネル品番					—					—			
能力	冷房定格(最小～最大)［中間,中間中温,最小］			kW	12.5(3.2～14.0)［5.7、6.0、3.2］								
	暖房定格(最小～最大)［中間,最小］			kW	14.0(2.6～18.0)［6.3、3.5］								
	最大暖房低温			kW	13.6								
冷房定格時の顕熱比				—	0.80								
COP冷房定格	COP暖房定格	COP冷暖平均		—	3.59		3.86			3.73			
APF（2006）				—	5.6 / 5.6								
APF（2015）				—	6.2 / 6.2								
外形寸法 H×W×D				mm	235×960×690					1416×980×370(+80)			
製品質量				kg	27					102			
外装色（マンセル記号）					ホワイト(N9.3)					アイボリー（2.6Y7.6/1.1）			
電源					三相200V　50/60Hz								
電気特性	消費電力	冷房定格　［中間,中間中温,最小］		kW	3.48　［0.970、0.830、0.380］								
		暖房定格　［中間,最小］		kW	3.63　［0.995、0.568］								
		最大暖房低温		kW	4.99								
		暖房極低温		kW	—								
	運転電流(冷房定格,暖房定格)			A	冷房　10.8					暖房　11.3			
	力率(冷房定格,暖房定格)			%	冷房　93					暖房　93			
	最大運転電流			A	21.2								
	電源容量			kVA	7.34								
	始動電流			A	—								
設計圧力				MPa	高圧部　4.15					低圧部　2.55			
圧縮機	形名×個数				—					全密閉ロータリー式×1			
	電動機定格出力（極数）			kW						2.80(6P)			
	冷凍機油（種別・封入）			L						FW50S(エーテル)　1.30			
	クランクケースヒーター			kW						—			
冷媒・封入量				kg	—					R32　3.55			
送風装置	形名×個数				シロッコファン×2					プロペラファン×2			
	定格風量　冷房			m³/min	急 14.0 強 12.0 弱 10.5					125			
	定格風量　暖房			m³/min	急 14.0 強 12.0 弱 10.5					100			
	機外静圧			Pa	—					—			
	電動機定格出力（極数）			kW	《DC》　0.043　(8P)					《DC》　0.120+0.120　(8P)			
保護装置				室内側	過電流、回転信号検出、ヒューズ								
				室外側	過電流(CT方式)、高圧スイッチ、圧縮機吐出温度サーミスター								
配管	冷媒配管長			m	最小　5m　最大　75m								
	高低差			m	外上30m　外下15m								
	冷媒	ガス管			φ12.7（フレア）					φ15.88（フレア）			
		液管			φ6.35（フレア）					φ9.52（フレア）			
	ドレン口	室内側		mm	VP20（外径φ26）								
		室外側		mm	VP25 （別売品　ドレンソケット取付け時）								
運転 SW（温度設定範囲）				℃	リモコン（冷・ドライ 18～30、 暖房 16～30、 冷暖自動 17～27）								
外気運転範囲				℃	冷房　-15～52DB					暖房　-20～24DB			
ダクト接続口				mm	—					—			
外気導入口				mm	φ100								
エアーフィルター					ロングライフフィルター								
運転音（SPL）				dB(A)	冷房	急　36	暖房	急　36	冷房	標準　51	暖房	標準　51	
						強　33		強　33		静音1　49		静音1　49	
						弱　29		弱　29		静音2　47		静音2　47	
										静音3　44		静音3　44	
運転音（PWL）				dB(A)	冷	急　54	暖	急　54	冷	標準　69	暖	標準　69	
高圧ガス保安法区分					届出不要								
法定冷凍トン					2.62								
主要付属品					据付説明書、配管断熱材 ドレンホース、ホースバンド								
IP コード					IPX0					IPX4			

※　APF、COP、消費電力量、運転電流、力率はナノイーXをオフにした時のものです。
※　室外ユニットの品番末尾J付きは耐重塩害仕様品を示します。
※　室内ユニットの仕様は室内ユニット 1 台あたりの値です。
※　総合品番にはワイヤレスリモコン送信部CZ-10RWP2とワイヤレスリモコン受信部CZ-10RWRT1Aを含みます。
※　性能・電気特性はJIS B8616に基づいた値です。
　(冷房時：室内吸込空気温度27℃DB・19℃WB, 室外吸込空気温度35℃DB)
　(暖房時(標準)：室内吸込空気温度20℃DB・15℃WB以下、室外吸込空気温度7℃DB・6℃WB)
　(暖房時(低温)：室内吸込空気温度20℃DB・15℃WB以下、室外吸込空気温度2℃DB・1℃WB)
※　外形寸法、質量欄〈 〉内は、別売の天井パネルの値です。室外の外形寸法欄( )内は、最大寸法の値です。
※　運転音(PWL：音響パワーレベル)はJIS B8616に基づいた値です。
　運転音(SPL：音圧レベル)は、室外ユニット正面1m高さ1.5m、室内ユニット正面1m下方1mの値です。
　急：5速中最大(レベル5)、強：5速中中間(レベル3)、弱：5速中最小(レベル1)のときの値です。
　実際に据え付けますと、周囲の騒音や反響などにより表示値より大きくなるのが普通です。
※　工場出荷時の冷媒量で保証しています配管長は30m（トリプル設置時)までです。
※　-5℃以下で冷房運転をする場合には、室外ユニットに別売品の防風板と防雪ダクト(側面・背面)を取り付けてください。
※　設置スペース、サービススペースについては外形寸法図をご確認ください。
※　室内熱負荷に対して、過大な空調機を設置すると、室内の温度や湿度の変化が頻繁となり、室内環境や建物に結露の発生などの影響をおよぼす事があります。
※　室内ユニットの下には、濡れて困るものは置かないでください。湿度がRH80%以上の場合は、露が落ちることがあります。

■XEPHY Premium（ハイグレードタイプ）

形名				天井吊形（トリプル）《三相電源》								
総合品番				PA-P160T7GTNBX								
室内・室外ユニット品番				CS-P50T7B×3				CU-P160G7B(J)				
パネル品番				—				—				
能力	冷房定格(最小～最大)［中間,中間中温,最小］		kW	14.0(3.6～16.0)［6.3、6.6、3.7］								
能力	暖房定格(最小～最大)［中間,最小］		kW	16.0(3.5～19.0)［7.2、4.0］								
能力	最大暖房低温		kW	14.5								
冷房定格時の顕熱比			—	0.79								
COP冷房定格	COP暖房定格	COP冷暖平均	—	3.23		3.62			3.43			
APF（2006）			—	5.3 / 5.3								
APF（2015）			—	5.8 / 5.8								
外形寸法 H×W×D			mm	235×960×690				1416×980×370(+80)				
製品質量			kg	27				105				
外装色（マンセル記号）				ホワイト(N9.3)				アイボリー（2.6Y7.6/1.1）				
電源				三相200V　50/60Hz								
電気特性	消費電力	冷房定格　［中間,中間中温,最小］	kW	4.33　［1.14、1.02、0.445］								
電気特性	消費電力	暖房定格　［中間,最小］	kW	4.42　［1.19、0.640］								
電気特性	消費電力	最大暖房低温	kW	5.30								
電気特性	消費電力	暖房極低温	kW	—								
電気特性	運転電流(冷房定格,暖房定格)		A	冷房　13.4				暖房　13.7				
電気特性	力率(冷房定格,暖房定格)		%	冷房　93				暖房　93				
電気特性	最大運転電流		A	22.3								
電気特性	電源容量		kVA	7.72								
電気特性	始動電流		A	—								
設計圧力			MPa	高圧部　4.15				低圧部　2.55				
圧縮機	形名×個数			—				全密閉ロータリー式×1				
圧縮機	電動機定格出力（極数）		kW					3.00(6P)				
圧縮機	冷凍機油（種別・封入）		L					FW50S(エーテル)　1.30				
圧縮機	クランクケースヒーター		kW					—				
冷媒・封入量			kg	—				R32　3.80				
送風装置	形名×個数			シロッコファン×2				プロペラファン×2				
送風装置	定格風量　冷房		m³/min	急 15.0 強 12.5 弱 10.5				125				
送風装置	定格風量　暖房		m³/min	急 15.0 強 12.5 弱 10.5				95				
送風装置	機外静圧		Pa	—				—				
送風装置	電動機定格出力（極数）		kW	《DC》　0.043　(8P)				《DC》　0.120+0.120　(8P)				
保護装置			室内側	過電流、回転信号検出、ヒューズ								
保護装置			室外側	過電流(CT方式)、高圧スイッチ、圧縮機吐出温度サーミスター								
配管	冷媒配管長		m	最小　5m　最大　75m								
配管	高低差		m	外上30m　外下15m								
配管	冷媒	ガス管		φ12.7（フレア）				φ15.88（フレア）				
配管	冷媒	液管		φ6.35（フレア）				φ9.52（フレア）				
配管	ドレンロ	室内側	mm	VP20（外径φ26）								
配管	ドレンロ	室外側	mm	VP25 （別売品　ドレンソケット取付け時）								
運転 SW（温度設定範囲）			℃	リモコン（冷・ドライ 18～30、 暖房 16～30、 冷暖自動 17～27）								
外気運転範囲			℃	冷房　-15～52DB				暖房　-20～24DB				
ダクト接続口			mm	—				—				
外気導入口			mm	φ100								
エアーフィルター				ロングライフフィルター								
運転音（SPL）			dB(A)	冷房	急　38	暖房	急　38	冷房	標準　52	暖房	標準　51	
					強　34		強　34		静音1　50		静音1　49	
					弱　29		弱　29		静音2　48		静音2　47	
									静音3　45		静音3　44	
運転音（PWL）			dB(A)	冷	急　56	暖	急　56	冷	標準　70	暖	標準　69	
高圧ガス保安法区分				届出不要								
法定冷凍トン				2.88								
主要付属品				据付説明書、配管断熱材 ドレンホース、ホースバンド								
IP コード				IPX0				IPX4				

※　APF、COP、消費電力量、運転電流、力率はナノイーXをオフにした時のものです。
※　室外ユニットの品番末尾J付きは耐重塩害仕様品を示します。
※　室内ユニットの仕様は室内ユニット 1 台あたりの値です。
※　総合品番にはワイヤレスリモコン送信部CZ-10RWP2とワイヤレスリモコン受信部CZ-10RWRT1Aを含みます。
※　性能・電気特性はJIS B8616に基づいた値です。
　(冷房時：室内吸込空気温度27℃DB・19℃WB, 室外吸込空気温度35℃DB)
　(暖房時(標準)：室内吸込空気温度20℃DB・15℃WB以下、室外吸込空気温度7℃DB・6℃WB)
　(暖房時(低温)：室内吸込空気温度20℃DB・15℃WB以下、室外吸込空気温度2℃DB・1℃WB)
※　外形寸法、質量欄〈 〉内は、別売の天井パネルの値です。室外の外形寸法欄( )内は、最大寸法の値です。
※　運転音(PWL：音響パワーレベル)はJIS B8616に基づいた値です。
　運転音(SPL：音圧レベル)は、室外ユニット正面1m高さ1.5m、室内ユニット正面1m下方1mの値です。
　急：5速中最大(レベル5)、強：5速中中間(レベル3)、弱：5速中最小(レベル1)のときの値です。
　実際に据え付けますと、周囲の騒音や反響などにより表示値より大きくなるのが普通です。
※　工場出荷時の冷媒量で保証しています配管長は30m（トリプル設置時)までです。
※　-5℃以下で冷房運転をする場合には、室外ユニットに別売品の防風板と防雪ダクト(側面・背面)を取り付けてください。
※　設置スペース、サービススペースについては外形寸法図をご確認ください。
※　室内熱負荷に対して、過大な空調機を設置すると、室内の温度や湿度の変化が頻繁となり、室内環境や建物に結露の発生などの影響をおよぼす事があります。
※　室内ユニットの下には、濡れて困るものは置かないでください。湿度がRH80%以上の場合は、露が落ちることがあります。

■XEPHY Premium（ハイグレードタイプ）

形名					天井吊形（トリプル）《三相電源》								
総合品番					PA-P224T7GTNBX								
室内・室外ユニット品番					CS-P80T7B×3					CU-P224G7B(J)			
パネル品番					—					—			
能力	冷房定格(最小～最大)［中間,中間中温,最小］			kW	20.0(6.2～22.4)［9.0、9.2、6.2］								
	暖房定格(最小～最大)［中間,最小］			kW	22.4(5.6～28.0)［10.1、5.6］								
	最大暖房低温			kW	20.0								
冷房定格時の顕熱比				—	0.74								
COP冷房定格	COP暖房定格	COP冷暖平均		—	3.23		3.82			3.53			
APF（2006）				—	5.4 / 5.4								
APF（2015）				—	5.9 / 5.9								
外形寸法 H×W×D				mm	235×1275×690					1500×980×370(+80)			
製品質量				kg	33					110			
外装色（マンセル記号）					ホワイト(N9.3)					アイボリー（2.6Y7.6/1.1）			
電源					三相200V　50/60Hz								
電気特性	消費電力	冷房定格　［中間,中間中温,最小］		kW	6.19　［1.63、1.34、0.760］								
		暖房定格　［中間,最小］		kW	5.87　［1.61、0.902］								
		最大暖房低温		kW	7.08								
		暖房極低温		kW	—								
	運転電流(冷房定格,暖房定格)			A	冷房　19.2					暖房　18.2			
	力率(冷房定格,暖房定格)			%	冷房　93					暖房　93			
	最大運転電流			A	26.3								
	電源容量			kVA	9.11								
	始動電流			A	—								
設計圧力				MPa	高圧部　4.15					低圧部　2.55			
圧縮機	形名×個数				—					全密閉ロータリー式×1			
	電動機定格出力（極数）			kW						4.20(6P)			
	冷凍機油（種別・封入）			L						FW50S(エーテル)　1.90			
	クランクケースヒーター			kW						0.032			
冷媒・封入量				kg	—					R32　4.20			
送風装置	形名×個数				シロッコファン×3					プロペラファン×2			
	定格風量　冷房			m³/min	急 21.0 強 18.0 弱 15.5					164			
	定格風量　暖房			m³/min	急 21.0 強 18.0 弱 15.5					164			
	機外静圧			Pa	—					—			
	電動機定格出力（極数）			kW	《DC》　0.074　(8P)					《DC》　0.120+0.120　(10P)			
保護装置				室内側	過電流、回転信号検出、ヒューズ								
				室外側	過電流(CT方式)、高圧スイッチ、圧縮機吐出温度サーミスター								
配管	冷媒配管長			m	最小　5m　最大　100m								
	高低差			m	外上30m　外下30m								
	冷媒	ガス管			φ15.88（フレア）					φ25.4（ろう付）　★1			
		液管			φ9.52（フレア）					φ9.52（フレア）			
	ドレン口	室内側		mm	VP20（外径φ26）								
		室外側		mm	VP25 （別売品　ドレンソケット取付け時）								
運転 SW（温度設定範囲）				℃	リモコン（冷・ドライ 18～30、 暖房 16～30、 冷暖自動 17～27）								
外気運転範囲				℃	冷房　-15～50DB					暖房　-20～24DB			
ダクト接続口				mm	—					—			
外気導入口				mm	φ100								
エアーフィルター					ロングライフフィルター								
運転音（SPL）				dB(A)	冷房	急　39	暖房	急　39	冷房	標準　58	暖房	標準　61	
						強　35		強　35		静音1　56		静音1　59	
						弱　32		弱　32		静音2　54		静音2　57	
										静音3　52		静音3　55	
運転音（PWL）				dB(A)	冷	急　57	暖	急　57	冷	標準　76	暖	標準　78	
高圧ガス保安法区分					届出不要								
法定冷凍トン					3.44								
主要付属品					据付説明書、配管断熱材 ドレンホース、ホースバンド 継手配管（φ19.05）異径継手配管（φ19.05→φ25.4）								
IP コード					IPX0					IPX4			

※　APF、COP、消費電力量、運転電流、力率はナノイーXをオフにした時のものです。
※　室外ユニットの品番末尾J付きは耐重塩害仕様品を示します。
※　室内ユニットの仕様は室内ユニット 1 台あたりの値です。
※　総合品番にはワイヤレスリモコン送信部CZ-10RWP2とワイヤレスリモコン受信部CZ-10RWRT1Aを含みます。
※　性能・電気特性はJIS B8616に基づいた値です。
　(冷房時：室内吸込空気温度27℃DB・19℃WB, 室外吸込空気温度35℃DB)
　(暖房時(標準)：室内吸込空気温度20℃DB・15℃WB以下、室外吸込空気温度7℃DB・6℃WB)
　(暖房時(低温)：室内吸込空気温度20℃DB・15℃WB以下、室外吸込空気温度2℃DB・1℃WB)
※　外形寸法、質量欄〈 〉内は、別売の天井パネルの値です。室外の外形寸法欄( )内は、最大寸法の値です。
※　運転音(PWL：音響パワーレベル)はJIS B8616に基づいた値です。
　運転音(SPL：音圧レベル)は、室外ユニット正面1m高さ1.5m、室内ユニット正面1m下方1mの値です。
　急：5速中最大(レベル5)、強：5速中中間(レベル3)、弱：5速中最小(レベル1)のときの値です。
　実際に据え付けますと、周囲の騒音や反響などにより表示値より大きくなるのが普通です。
※　工場出荷時の冷媒量で保証しています配管長は30m（トリプル設置時)までです。
※　-5℃以下で冷房運転をする場合には、室外ユニットに別売品の防風板と防雪ダクト(側面・背面)を取り付けてください。
※　設置スペース、サービススペースについては外形寸法図をご確認ください。
※　室内熱負荷に対して、過大な空調機を設置すると、室内の温度や湿度の変化が頻繁となり、室内環境や建物に結露の発生などの影響をおよぼす事があります。
※　室内ユニットの下には、濡れて困るものは置かないでください。湿度がRH80%以上の場合は、露が落ちることがあります。

★1：ガス管接続口でφ19.05→φ25.4（付属品：異径継手配管使用）に変換してください。

■XEPHY Premium（ハイグレードタイプ）

形名					天井吊形（ダブルツイン）《三相電源》							
総合品番					PA-P160T7GVNBX							
室内・室外ユニット品番					CS-P40T7B×4					CU-P160G7B(J)		
パネル品番					—					—		
能力	冷房定格(最小～最大) [中間,中間中温,最小]			kW	14.0(3.6～16.0) [6.3、6.6、3.7]							
	暖房定格(最小～最大) [中間,最小]			kW	16.0(3.5～19.0) [7.2、4.0]							
	最大暖房低温			kW	14.5							
冷房定格時の顕熱比				—	0.85							
COP冷房定格	COP暖房定格	COP冷暖平均		—	3.22		3.60			3.41		
APF（2006）				—	5.2 / 5.2							
APF（2015）				—	5.7 / 5.7							
外形寸法 H×W×D				mm	235×960×690					1416×980×370(+80)		
製品質量				kg	27					105		
外装色（マンセル記号）					ホワイト(N9.3)					アイボリー（2.6Y7.6/1.1）		
電源					三相200V 50/60Hz							
電気特性	消費電力	冷房定格 [中間,中間中温,最小]		kW	4.35 [1.16、1.04、0.465]							
		暖房定格 [中間,最小]		kW	4.44 [1.21、0.660]							
		最大暖房低温		kW	5.32							
		暖房極低温		kW	—							
	運転電流(冷房定格,暖房定格)			A	冷房 13.5					暖房 13.8		
	力率(冷房定格,暖房定格)			%	冷房 93					暖房 93		
	最大運転電流			A	22.5							
	電源容量			kVA	7.79							
	始動電流			A	—							
設計圧力				MPa	高圧部 4.15					低圧部 2.55		
圧縮機	形名×個数				—					全密閉ロータリー式×1		
	電動機定格出力（極数）			kW						3.00(6P)		
	冷凍機油（種別・封入）			L						FW50S(エーテル) 1.30		
	クランクケースヒーター			kW						—		
冷媒・封入量				kg	—					R32 3.80		
送風装置	形名×個数				シロッコファン×2					プロペラファン×2		
	定格風量 冷房			m³/min	急 14.0 強 12.0 弱 10.5					125		
	定格風量 暖房			m³/min	急 14.0 強 12.0 弱 10.5					95		
	機外静圧			Pa	—					—		
	電動機定格出力（極数）			kW	《DC》 0.043 (8P)					《DC》 0.120+0.120 (8P)		
保護装置				室内側	過電流、回転信号検出、ヒューズ							
				室外側	過電流(CT方式)、高圧スイッチ、圧縮機吐出温度サーミスター							
配管	冷媒配管長			m	最小 5m 最大 75m							
	高低差			m	外上30m 外下15m							
	冷媒	ガス管			φ12.7（フレア）					φ15.88（フレア）		
		液管			φ6.35（フレア）					φ9.52（フレア）		
	ドレン口	室内側		mm	VP20（外径φ26）							
		室外側		mm	VP25 （別売品 ドレンソケット取付け時）							
運転 SW（温度設定範囲）				℃	リモコン（冷・ドライ 18～30、 暖房 16～30、 冷暖自動 17～27）							
外気運転範囲				℃	冷房 -15～52DB					暖房 -20～24DB		
ダクト接続口				mm	—					—		
外気導入口				mm	φ100							
エアーフィルター					ロングライフフィルター							
運転音（SPL）				dB(A)	冷房	急 36	暖房	急 36	冷房	標準 52	暖房	標準 51
						強 33		強 33		静音1 50		静音1 49
						弱 29		弱 29		静音2 48		静音2 47
										静音3 45		静音3 44
運転音（PWL）				dB(A)	冷	急 54	暖	急 54	冷	標準 70	暖	標準 69
高圧ガス保安法区分					届出不要							
法定冷凍トン					2.88							
主要付属品					据付説明書、配管断熱材 ドレンホース、ホースバンド							
IP コード					IPX0					IPX4		

※ APF、COP、消費電力量、運転電流、力率はナノイーXをオフにした時のものです。
※ 室外ユニットの品番末尾J付きは耐重塩害仕様品を示します。
※ 室内ユニットの仕様は室内ユニット 1 台あたりの値です。
※ 総合品番にはワイヤレスリモコン送信部CZ-10RWP2とワイヤレスリモコン受信部CZ-10RWRT1Aを含みます。
※ 性能・電気特性はJIS B8616に基づいた値です。
(冷房時：室内吸込空気温度27℃DB・19℃WB, 室外吸込空気温度35℃DB)
(暖房時(標準)：室内吸込空気温度20℃DB・15℃WB以下、室外吸込空気温度7℃DB・6℃WB)
(暖房時(低温)：室内吸込空気温度20℃DB・15℃WB以下、室外吸込空気温度2℃DB・1℃WB)
※ 外形寸法、質量欄〈 〉内は、別売の天井パネルの値です。室外の外形寸法欄( )内は、最大寸法の値です。
※ 運転音(PWL：音響パワーレベル)はJIS B8616に基づいた値です。
運転音(SPL：音圧レベル)は、室外ユニット正面1m高さ1.5m、室内ユニット正面1m下方1mの値です。
急：5速中最大(レベル5)、強：5速中中間(レベル3)、弱：5速中最小(レベル1)のときの値です。
実際に据え付けますと、周囲の騒音や反響などにより表示値より大きくなるのが普通です。
※ 工場出荷時の冷媒量で保証しています配管長は30m（ダブルツイン設置時)までです。
※ -5℃以下で冷房運転をする場合には、室外ユニットに別売品の防風板と防雪ダクト(側面・背面)を取り付けてください。
※ 設置スペース、サービススペースについては外形寸法図をご確認ください。
※ 室内熱負荷に対して、過大な空調機を設置すると、室内の温度や湿度の変化が頻繁となり、室内環境や建物に結露の発生などの影響をおよぼす事があります。
※ 室内ユニットの下には、濡れて困るものは置かないでください。湿度がRH80%以上の場合は、露が落ちることがあります。

■XEPHY Premium（ハイグレードタイプ）

形名				天井吊形（ダブルツイン）《三相電源》								
総合品番				PA-P224T7GVNBX								
室内・室外ユニット品番				CS-P56T7B×4					CU-P224G7B(J)			
パネル品番				—					—			
能力	冷房定格(最小～最大)［中間,中間中温,最小］		kW	20.0(6.2～22.4)［9.0、9.2、6.2］								
	暖房定格(最小～最大)［中間,最小］		kW	22.4(5.6～28.0)［10.1、5.6］								
	最大暖房低温		kW	20.0								
冷房定格時の顕熱比			—	0.75								
COP冷房定格	COP暖房定格	COP冷暖平均	—	3.23		3.82			3.53			
APF（2006）			—	5.4 / 5.4								
APF（2015）			—	5.9 / 5.9								
外形寸法 H×W×D			mm	235×960×690					1500×980×370(+80)			
製品質量			kg	27					110			
外装色（マンセル記号）				ホワイト(N9.3)					アイボリー（2.6Y7.6/1.1）			
電源				三相200V　50/60Hz								
電気特性	消費電力	冷房定格　［中間,中間中温,最小］	kW	6.19　［1.63、1.34、0.760］								
		暖房定格　［中間,最小］	kW	5.87　［1.61、0.902］								
		最大暖房低温	kW	7.08								
		暖房極低温	kW	—								
	運転電流(冷房定格,暖房定格)		A	冷房　19.2					暖房　18.2			
	力率(冷房定格,暖房定格)		%	冷房　93					暖房　93			
	最大運転電流		A	26.2								
	電源容量		kVA	9.08								
	始動電流		A	—								
設計圧力			MPa	高圧部　4.15					低圧部　2.55			
圧縮機	形名×個数			—					全密閉ロータリー式×1			
	電動機定格出力（極数）		kW						4.20(6P)			
	冷凍機油（種別・封入）		L						FW50S(エーテル)　1.90			
	クランクケースヒーター		kW						0.032			
冷媒・封入量			kg	—					R32　4.20			
送風装置	形名×個数			シロッコファン×2					プロペラファン×2			
	定格風量　冷房		m³/min	急 15.0 強 12.5 弱 10.5					164			
	定格風量　暖房		m³/min	急 15.0 強 12.5 弱 10.5					164			
	機外静圧		Pa	—					—			
	電動機定格出力（極数）		kW	《DC》　0.043　(8P)					《DC》　0.120+0.120　(10P)			
保護装置			室内側	過電流、回転信号検出、ヒューズ								
			室外側	過電流(CT方式)、高圧スイッチ、圧縮機吐出温度サーミスター								
配管	冷媒配管長		m	最小　5m　最大　100m								
	高低差		m	外上30m　外下30m								
	冷媒	ガス管		φ12.7（フレア）					φ25.4（ろう付）　★1			
		液管		φ6.35（フレア）					φ9.52（フレア）			
	ドレン口	室内側	mm	VP20（外径φ26）								
		室外側	mm	VP25 （別売品　ドレンソケット取付け時）								
運転 SW（温度設定範囲）			℃	リモコン（冷・ドライ 18～30、 暖房 16～30、 冷暖自動 17～27）								
外気運転範囲			℃	冷房　-15～50DB					暖房　-20～24DB			
ダクト接続口			mm	—					—			
外気導入口			mm	φ100								
エアーフィルター				ロングライフフィルター								
運転音（SPL）			dB(A)	冷房	急　38	暖房	急　38	冷房	標準　58	暖房	標準　61	
					強　34		強　34		静音1　56		静音1　59	
					弱　29		弱　29		静音2　54		静音2　57	
									静音3　52		静音3　55	
運転音（PWL）			dB(A)	冷	急　56	暖	急　56	冷	標準　76	暖	標準　78	
高圧ガス保安法区分				届出不要								
法定冷凍トン				3.44								
主要付属品				据付説明書、配管断熱材 ドレンホース、ホースバンド 継手配管(φ19.05)異径継手配管(φ19.05→φ25.4)								
IP コード				IPX0					IPX4			

※　APF、COP、消費電力量、運転電流、力率はナノイーXをオフにした時のものです。
※　室外ユニットの品番末尾J付きは耐重塩害仕様品を示します。
※　室内ユニットの仕様は室内ユニット 1 台あたりの値です。
※　総合品番にはワイヤレスリモコン送信部CZ-10RWP2とワイヤレスリモコン受信部CZ-10RWRT1Aを含みます。
※　性能・電気特性はJIS B8616に基づいた値です。
　(冷房時：室内吸込空気温度27℃DB・19℃WB, 室外吸込空気温度35℃DB)
　(暖房時(標準)：室内吸込空気温度20℃DB・15℃WB以下、室外吸込空気温度7℃DB・6℃WB)
　(暖房時(低温)：室内吸込空気温度20℃DB・15℃WB以下、室外吸込空気温度2℃DB・1℃WB)
※　外形寸法、質量欄〈 〉内は、別売の天井パネルの値です。室外の外形寸法欄( )内は、最大寸法の値です。
※　運転音(PWL：音響パワーレベル)はJIS B8616に基づいた値です。
　運転音(SPL：音圧レベル)は、室外ユニット正面1m高さ1.5m、室内ユニット正面1m下方1mの値です。
　急：5速中最大(レベル5)、強：5速中中間(レベル3)、弱：5速中最小(レベル1)のときの値です。
　実際に据え付けますと、周囲の騒音や反響などにより表示値より大きくなるのが普通です。
※　工場出荷時の冷媒量で保証しています配管長は30m（ダブルツイン設置時)までです。
※　-5℃以下で冷房運転をする場合には、室外ユニットに別売品の防風板と防雪ダクト(側面・背面)を取り付けてください。
※　設置スペース、サービススペースについては外形寸法図をご確認ください。
※　室内熱負荷に対して、過大な空調機を設置すると、室内の温度や湿度の変化が頻繁となり、室内環境や建物に結露の発生などの影響をおよぼす事があります。
※　室内ユニットの下には、濡れて困るものは置かないでください。湿度がRH80%以上の場合は、露が落ちることがあります。

★1：ガス管接続口でφ19.05→φ25.4（付属品：異径継手配管使用）に変換してください。

■XEPHY Premium（ハイグレードタイプ）

形名				天井吊形（ダブルツイン）《三相電源》								
総合品番				PA-P280T7GVNBX								
室内・室外ユニット品番				CS-P71T7B×4					CU-P280G7B(J)			
パネル品番				—					—			
能力	冷房定格(最小～最大)［中間,中間中温,最小］		kW	25.0(6.3～28.0)［11.3、11.5、6.3］								
	暖房定格(最小～最大)［中間,最小］		kW	28.0(7.0～35.0)［12.6、7.0］								
	最大暖房低温		kW	25.0								
冷房定格時の顕熱比			—	0.79								
COP冷房定格	COP暖房定格	COP冷暖平均	—	2.86		3.55			3.21			
APF（2006）			—	4.9 / 4.9								
APF（2015）			—	5.5 / 5.5								
外形寸法 H×W×D			mm	235×1275×690					1500×980×370(+80)			
製品質量			kg	33					119			
外装色（マンセル記号）				ホワイト(N9.3)					アイボリー（2.6Y7.6/1.1）			
電源				三相200V　50/60Hz								
電気特性	消費電力	冷房定格　［中間,中間中温,最小］	kW	8.74　[2.30、1.85、0.830]								
		暖房定格　［中間,最小］	kW	7.89　[2.21、1.12]								
		最大暖房低温	kW	9.71								
		暖房極低温	kW	—								
	運転電流(冷房定格,暖房定格)		A	冷房　26.8					暖房　24.2			
	力率(冷房定格,暖房定格)		%	冷房　94					暖房　94			
	最大運転電流		A	36.2								
	電源容量		kVA	12.5								
	始動電流		A	—								
設計圧力			MPa	高圧部　4.15					低圧部　2.55			
圧縮機	形名×個数			—					全密閉ロータリー式×1			
	電動機定格出力（極数）		kW						5.50(6P)			
	冷凍機油（種別・封入）		L						FW50S(エーテル)　1.90			
	クランクケースヒーター		kW						0.032			
冷媒・封入量			kg	—					R32　5.20			
送風装置	形名×個数			シロッコファン×3					プロペラファン×2			
	定格風量　冷房		m³/min	急 21.0 強 18.0 弱 15.5					160			
	定格風量　暖房		m³/min	急 21.0 強 18.0 弱 15.5					160			
	機外静圧		Pa	—					—			
	電動機定格出力（極数）		kW	《DC》　0.074　(8P)					《DC》　0.120+0.120　(10P)			
保護装置			室内側	過電流、回転信号検出、ヒューズ								
			室外側	過電流(CT方式)、高圧スイッチ、圧縮機吐出温度サーミスター								
配管	冷媒配管長		m	最小　5m　最大　100m								
	高低差		m	外上30m　外下30m								
	冷媒	ガス管		φ15.88（フレア）					φ25.4（ろう付）　★1			
		液管		φ9.52（フレア）					φ12.7（フレア）			
	ドレン口	室内側	mm	VP20（外径φ26）								
		室外側	mm	VP25 （別売品　ドレンソケット取付け時）								
運転 SW（温度設定範囲）			℃	リモコン（冷・ドライ 18～30、 暖房 16～30、 冷暖自動 17～27）								
外気運転範囲			℃	冷房　-15～50DB					暖房　-20～24DB			
ダクト接続口			mm	—					—			
外気導入口			mm	φ100								
エアーフィルター				ロングライフフィルター								
運転音（SPL）			dB(A)	冷房	急　39	暖房	急　39	冷房	標準　60	暖房	標準　63	
					強　35		強　35		静音1　58		静音1　61	
					弱　32		弱　32		静音2　56		静音2　59	
									静音3　54		静音3　57	
運転音（PWL）			dB(A)	冷	急　57	暖	急　57	冷	標準　78	暖	標準　81	
高圧ガス保安法区分				届出不要								
法定冷凍トン				4.20								
主要付属品				据付説明書、配管断熱材 ドレンホース、ホースバンド 継手配管(φ19.05)異径継手配管(φ19.05→φ25.4)								
IP コード				IPX0					IPX4			

※　APF、COP、消費電力量、運転電流、力率はナノイーXをオフにした時のものです。
※　室外ユニットの品番末尾J付きは耐重塩害仕様品を示します。
※　室内ユニットの仕様は室内ユニット 1 台あたりの値です。
※　総合品番にはワイヤレスリモコン送信部CZ-10RWP2とワイヤレスリモコン受信部CZ-10RWRT1Aを含みます。
※　性能・電気特性はJIS B8616に基づいた値です。
　(冷房時：室内吸込空気温度27℃DB・19℃WB, 室外吸込空気温度35℃DB)
　(暖房時(標準)：室内吸込空気温度20℃DB・15℃WB以下、室外吸込空気温度7℃DB・6℃WB)
　(暖房時(低温)：室内吸込空気温度20℃DB・15℃WB以下、室外吸込空気温度2℃DB・1℃WB)
※　外形寸法、質量欄〈 〉内は、別売の天井パネルの値です。室外の外形寸法欄( )内は、最大寸法の値です。
※　運転音(PWL：音響パワーレベル)はJIS B8616に基づいた値です。
　運転音(SPL：音圧レベル)は、室外ユニット正面1m高さ1.5m、室内ユニット正面1m下方1mの値です。
　急：5速中最大(レベル5)、強：5速中中間(レベル3)、弱：5速中最小(レベル1)のときの値です。
　実際に据え付けますと、周囲の騒音や反響などにより表示値より大きくなるのが普通です。
※　工場出荷時の冷媒量で保証しています配管長は30m（ダブルツイン設置時)までです。
※　-5℃以下で冷房運転をする場合には、室外ユニットに別売品の防風板と防雪ダクト(側面・背面)を取り付けてください。
※　設置スペース、サービススペースについては外形寸法図をご確認ください。
※　室内熱負荷に対して、過大な空調機を設置すると、室内の温度や湿度の変化が頻繁となり、室内環境や建物に結露の発生などの影響をおよぼす事があります。
※　室内ユニットの下には、濡れて困るものは置かないでください。湿度がRH80%以上の場合は、露が落ちることがあります。

★1：ガス管接続口でφ19.05→φ25.4（付属品：異径継手配管使用）に変換してください。

■XEPHY Eco（高効率タイプ）

形名					天井吊形（シングル）《三相電源》						
総合品番					PA-P40T7HB						
室内・室外ユニット品番					CS-P40T7B				CU-P40H7B(J)		
パネル品番					—				—		
能力	冷房定格(最小～最大)[中間,中間中温,最小中温]			kW	3.6(1.1～4.0)　[1.7、1.8、1.1]						
能力	暖房定格(最小～最大)[中間,最小]			kW	4.0(1.0～5.6)　[1.8、1.0]						
能力	最大暖房低温			kW	4.8						
冷房定格時の顕熱比				—	0.85						
COP冷房定格	COP暖房定格	COP冷暖平均		—	4.53		4.68			4.61	
APF（2006）				—	6.1 / 6.1						
APF（2015）				—	6.5 / 6.5						
外形寸法 H×W×D				mm	235×960×690				630×799(+91)×299(+64)		
製品質量				kg	27				39		
外装色（マンセル記号）					ホワイト(N9.3)				アイボリー（2.6Y7.6/1.1）		
電源					三相200V　50/60Hz						
電気特性	消費電力	冷房定格　[中間,中間中温,最小]		kW	0.795　[0.270、0.220、0.130]						
電気特性	消費電力	暖房定格　[中間,最小]		kW	0.855　[0.280、0.175]						
電気特性	消費電力	最大暖房低温		kW	1.85						
電気特性	消費電力	暖房極低温		kW	—						
電気特性	運転電流(冷房定格,暖房定格)			A	冷房　2.5				暖房　2.7		
電気特性	力率(冷房定格,暖房定格)			%	冷房　92				暖房　92		
電気特性	最大運転電流			A	9.0						
電気特性	電源容量			kVA	3.12						
電気特性	始動電流			A	—						
設計圧力				MPa	高圧部　4.15				低圧部　2.55		
圧縮機	形名×個数				—				全密閉ロータリー式×1		
圧縮機	電動機定格出力（極数）			kW					1.10(6P)		
圧縮機	冷凍機油（種別・封入）			L					FW50S(エーテル)　0.45		
圧縮機	クランクケースヒーター			kW					—		
冷媒・封入量				kg	—				R32　1.10		
送風装置	形名×個数				シロッコファン×2				プロペラファン×1		
送風装置	定格風量　冷房			m³/min	急 14.0 強 12.0 弱 10.5				41		
送風装置	定格風量　暖房			m³/min	急 14.0 強 12.0 弱 10.5				41		
送風装置	機外静圧			Pa	—				—		
送風装置	電動機定格出力（極数）			kW	《DC》　0.043　(8P)				《DC》　0.060　(8P)		
保護装置				室内側	過電流、回転信号検出、ヒューズ						
保護装置				室外側	過電流(CT方式)、高圧スイッチ、圧縮機吐出温度サーミスター						
配管	冷媒配管長			m	最小　3m　最大　40m						
配管	高低差			m	外上30m　外下15m						
配管	冷媒	ガス管		mm	φ12.7（フレア）				φ12.7（フレア）		
配管	冷媒	液管		mm	φ6.35（フレア）				φ6.35（フレア）		
配管	ドレンロ	室内側			VP20（外径φ26）						
配管	ドレンロ	室外側			ビニールホース接続（内径φ16：現地調達） （別売品　ドレンソケット取付け時）						
運転 SW（温度設定範囲）				℃	リモコン（冷・ドライ 18～30、 暖房 16～30、 冷暖自動 17～27）						
外気運転範囲				℃	冷房　-15～50DB				暖房　-20～24DB		
ダクト接続口				mm	—				—		
外気導入口				mm	φ100						
エアーフィルター					ロングライフフィルター						
運転音（SPL）				dB(A)	冷房	急　36	暖房	急　36	冷房	標準　45	暖房	標準　46
						強　33		強　33		静音1　43		静音1　44
						弱　29		弱　29		静音2　41		静音2　42
										静音3　39		静音3　40
運転音（PWL）				dB(A)	冷	急　54	暖	急　54	冷	標準　63	暖	標準　64
高圧ガス保安法区分					届出不要						
法定冷凍トン					1.05						
主要付属品					据付説明書、配管断熱材 ドレンホース、ホースバンド						
IP コード					IPX0				IPX4		

※　APF、COP、消費電力量、運転電流、力率はナノイーXをオフにした時のものです。
※　室外ユニットの品番末尾J付きは耐重塩害仕様品を示します。
※　室内ユニットの仕様は室内ユニット１台あたりの値です。
※　総合品番にはエコナビセンサーCZ-CSEN1と多機能ワイヤードリモコンCZ-10RT5を含みます。
※　性能・電気特性はJIS B8616に基づいた値です。
　(冷房時：室内吸込空気温度27℃DB・19℃WB, 室外吸込空気温度35℃DB)
　(暖房時(標準)：室内吸込空気温度20℃DB・15℃WB以下、室外吸込空気温度7℃DB・6℃WB)
　(暖房時(低温)：室内吸込空気温度20℃DB・15℃WB以下、室外吸込空気温度2℃DB・1℃WB)
※　室外の外形寸法欄( )内は、最大寸法の値です。
※　運転音(PWL：音響パワーレベル)はJIS B8616に基づいた値です。
　運転音(SPL：音圧レベル)は、室外ユニット正面1m高さ1.5m、室内ユニット正面1m下方1mの値です。
　急：5速中最大(レベル5)、強：5速中中間(レベル3)、弱：5速中最小(レベル1)のときの値です。
　実際に据え付けますと、周囲の騒音や反響などにより表示値より大きくなるのが普通です。
※　工場出荷時の冷媒量で保証しています配管長は30m（シングル設置時)までです。
※　-5℃以下で冷房運転をする場合には、室外ユニットに別売品の防風板と防雪ダクト(側面・背面)を取り付けてください。
※　設置スペース、サービススペースについては外形寸法図をご確認ください。
※　室内熱負荷に対して、過大な空調機を設置すると、室内の温度や湿度の変化が頻繁となり、室内環境や建物に結露の発生などの影響をおよぼす事があります。
※　室内ユニットの下には、濡れて困るものは置かないでください。湿度がRH80%以上の場合は、露が落ちることがあります。

■XEPHY Eco（高効率タイプ）

形名				天井吊形（シングル）《三相電源》	
総合品番				PA-P45T7HB	
室内・室外ユニット品番				CS-P45T7B	CU-P45H7B(J)
パネル品番				—	—
能力	冷房定格(最小～最大)[中間,中間中温,最小中温]		kW	4.0(1.1～4.5)　[1.8、1.9、1.1]	
	暖房定格(最小～最大)[中間,最小]		kW	4.5(1.2～6.0)　[2.1、1.2]	
	最大暖房低温		kW	5.1	
冷房定格時の顕熱比			—	0.80	
COP冷房定格	COP暖房定格	COP冷暖平均	—	4.28 / 4.37	4.33
APF（2006）			—	5.9 / 5.9	
APF（2015）			—	6.3 / 6.3	
外形寸法 H×W×D			mm	235×960×690	630×799(+91)×299(+64)
製品質量			kg	27	39
外装色（マンセル記号）				ホワイト(N9.3)	アイボリー（2.6Y7.6/1.1）
電源				三相200V　50/60Hz	
電気特性	消費電力	冷房定格　[中間,中間中温,最小]	kW	0.935　[0.295、0.245、0.135]	
		暖房定格　[中間,最小]	kW	1.03　[0.330、0.205]	
		最大暖房低温	kW	1.97	
		暖房極低温	kW	—	
	運転電流(冷房定格,暖房定格)		A	冷房　2.9	暖房　3.2
	力率(冷房定格,暖房定格)		%	冷房　92	暖房　92
	最大運転電流		A	9.3	
	電源容量		kVA	3.22	
	始動電流		A	—	
設計圧力			MPa	高圧部　4.15	低圧部　2.55
圧縮機	形名×個数			—	全密閉ロータリー式×1
	電動機定格出力（極数）		kW		1.10(6P)
	冷凍機油（種別・封入）		L		FW50S(エーテル)　0.45
	クランクケースヒーター		kW		—
冷媒・封入量			kg	—	R32　1.10
送風装置	形名×個数			シロッコファン×2	プロペラファン×1
	定格風量　冷房		m³/min	急 14.0 強 12.0 弱 10.5	41
	定格風量　暖房		m³/min	急 14.0 強 12.0 弱 10.5	41
	機外静圧		Pa	—	—
	電動機定格出力（極数）		kW	《DC》　0.043　(8P)	《DC》　0.060　(8P)
保護装置			室内側	過電流、回転信号検出、ヒューズ	
			室外側	過電流(CT方式)、高圧スイッチ、圧縮機吐出温度サーミスター	
配管	冷媒配管長		m	最小　3m　最大　40m	
	高低差		m	外上30m　外下15m	
	冷媒	ガス管	mm	φ12.7（フレア）	φ12.7（フレア）
		液管	mm	φ6.35（フレア）	φ6.35（フレア）
	ドレン口	室内側		VP20（外径φ26）	
		室外側		ビニールホース接続（内径φ16：現地調達） （別売品　ドレンソケット取付け時）	
運転 SW（温度設定範囲）			℃	リモコン（冷・ドライ 18～30、 暖房 16～30、 冷暖自動 17～27）	
外気運転範囲			℃	冷房　-15～50DB	暖房　-20～24DB
ダクト接続口			mm	—	—
外気導入口			mm	φ100	
エアーフィルター				ロングライフフィルター	
運転音（SPL）			dB(A)	冷房：急 36 / 強 33 / 弱 29	暖房：急 36 / 強 33 / 弱 29
				冷房：標準 45 / 静音1 43 / 静音2 41 / 静音3 39	暖房：標準 46 / 静音1 44 / 静音2 42 / 静音3 40
運転音（PWL）			dB(A)	冷：急 54	暖：急 54
				冷：標準 63	暖：標準 64
高圧ガス保安法区分				届出不要	
法定冷凍トン				1.05	
主要付属品				据付説明書、配管断熱材 ドレンホース、ホースバンド	
IP コード				IPX0	IPX4

※　APF、COP、消費電力量、運転電流、力率はナノイーXをオフにした時のものです。
※　室外ユニットの品番末尾J付きは耐重塩害仕様品を示します。
※　室内ユニットの仕様は室内ユニット１台あたりの値です。
※　総合品番にはエコナビセンサーCZ-CSEN1と多機能ワイヤードリモコンCZ-10RT5を含みます。
※　性能・電気特性はJIS B8616に基づいた値です。
　(冷房時：室内吸込空気温度27℃DB・19℃WB, 室外吸込空気温度35℃DB)
　(暖房時(標準)：室内吸込空気温度20℃DB・15℃WB以下、室外吸込空気温度7℃DB・6℃WB)
　(暖房時(低温)：室内吸込空気温度20℃DB・15℃WB以下、室外吸込空気温度2℃DB・1℃WB)
※　室外の外形寸法欄( )内は、最大寸法の値です。
※　運転音(PWL：音響パワーレベル)はJIS B8616に基づいた値です。
　運転音(SPL：音圧レベル)は、室外ユニット正面1m高さ1.5m、室内ユニット正面1m下方1mの値です。
　急：5速中最大(レベル5)、強：5速中中間(レベル3)、弱：5速中最小(レベル1)のときの値です。
　実際に据え付けますと、周囲の騒音や反響などにより表示値より大きくなるのが普通です。
※　工場出荷時の冷媒量で保証しています配管長は30m（シングル設置時)までです。
※　-5℃以下で冷房運転をする場合には、室外ユニットに別売品の防風板と防雪ダクト(側面・背面)を取り付けてください。
※　設置スペース、サービススペースについては外形寸法図をご確認ください。
※　室内熱負荷に対して、過大な空調機を設置すると、室内の温度や湿度の変化が頻繁となり、室内環境や建物に結露の発生などの影響をおよぼす事があります。
※　室内ユニットの下には、濡れて困るものは置かないでください。湿度がRH80%以上の場合は、露が落ちることがあります。

■XEPHY Eco（高効率タイプ）

形名					天井吊形（シングル）《三相電源》								
総合品番					PA-P50T7HB								
室内・室外ユニット品番					CS-P50T7B					CU-P50H7B(J)			
パネル品番					—					—			
能力	冷房定格(最小～最大)[中間,中間中温,最小中温]			kW	4.5(1.1～5.0)　[2.1、2.2、1.2]								
能力	暖房定格(最小～最大)[中間,最小]			kW	5.0(1.2～6.5)　[2.3、1.3]								
能力	最大暖房低温			kW	5.5								
冷房定格時の顕熱比				—	0.79								
COP冷房定格	COP暖房定格	COP冷暖平均		—	4.17		4.20			4.19			
APF（2006）				—	5.7 / 5.7								
APF（2015）				—	6.1 / 6.1								
外形寸法 H×W×D				mm	235×960×690					630×799(+91)×299(+64)			
製品質量				kg	27					39			
外装色（マンセル記号）					ホワイト(N9.3)					アイボリー（2.6Y7.6/1.1）			
電源					三相200V　50/60Hz								
電気特性	消費電力	冷房定格　[中間,中間中温,最小]		kW	1.08　[0.348、0.295、0.155]								
電気特性	消費電力	暖房定格　[中間,最小]		kW	1.19　[0.380、0.225]								
電気特性	消費電力	最大暖房低温		kW	2.19								
電気特性	消費電力	暖房極低温		kW	—								
電気特性	運転電流(冷房定格,暖房定格)			A	冷房　3.4					暖房　3.7			
電気特性	力率(冷房定格,暖房定格)			%	冷房　92					暖房　92			
電気特性	最大運転電流			A	9.6								
電気特性	電源容量			kVA	3.33								
電気特性	始動電流			A	—								
設計圧力				MPa	高圧部　4.15					低圧部　2.55			
圧縮機	形名×個数				—					全密閉ロータリー式×1			
圧縮機	電動機定格出力（極数）			kW						1.20(6P)			
圧縮機	冷凍機油（種別・封入）			L						FW50S(エーテル)　0.45			
圧縮機	クランクケースヒーター			kW						—			
冷媒・封入量				kg	—					R32　1.25			
送風装置	形名×個数				シロッコファン×2					プロペラファン×1			
送風装置	定格風量　冷房			m³/min	急 15.0 強 12.5 弱 10.5					43			
送風装置	定格風量　暖房			m³/min	急 15.0 強 12.5 弱 10.5					43			
送風装置	機外静圧			Pa	—					—			
送風装置	電動機定格出力（極数）			kW	《DC》　0.043　(8P)					《DC》　0.060　(8P)			
保護装置				室内側	過電流、回転信号検出、ヒューズ								
保護装置				室外側	過電流(CT方式)、高圧スイッチ、圧縮機吐出温度サーミスター								
配管	冷媒配管長			m	最小　3m　最大　40m								
配管	高低差			m	外上30m　外下15m								
配管	冷媒	ガス管		mm	φ12.7（フレア）					φ12.7（フレア）			
配管	冷媒	液管		mm	φ6.35（フレア）					φ6.35（フレア）			
配管	ドレン口	室内側			VP20（外径φ26）								
配管	ドレン口	室外側			ビニールホース接続（内径φ16：現地調達） （別売品　ドレンソケット取付け時）								
運転 SW（温度設定範囲）				℃	リモコン（冷・ドライ 18～30、 暖房 16～30、 冷暖自動 17～27）								
外気運転範囲				℃	冷房　-15～50DB					暖房　-20～24DB			
ダクト接続口				mm	—					—			
外気導入口				mm	φ100								
エアーフィルター					ロングライフフィルター								
運転音（SPL）				dB(A)	冷房	急　38	暖房	急　38	冷房	標準　46	暖房	標準　47	
運転音（SPL）				dB(A)	冷房	強　34	暖房	強　34	冷房	静音1　44	暖房	静音1　45	
運転音（SPL）				dB(A)	冷房	弱　29	暖房	弱　29	冷房	静音2　42	暖房	静音2　43	
運転音（SPL）				dB(A)					冷房	静音3　40	暖房	静音3　41	
運転音（PWL）				dB(A)	冷	急　56	暖	急　56	冷	標準　64	暖	標準　65	
高圧ガス保安法区分					届出不要								
法定冷凍トン					1.12								
主要付属品					据付説明書、配管断熱材 ドレンホース、ホースバンド								
IP コード					IPX0					IPX4			

※　APF、COP、消費電力量、運転電流、力率はナノイーXをオフにした時のものです。
※　室外ユニットの品番末尾J付きは耐重塩害仕様品を示します。
※　室内ユニットの仕様は室内ユニット１台あたりの値です。
※　総合品番にはエコナビセンサーCZ-CSEN1と多機能ワイヤードリモコンCZ-10RT5を含みます。
※　性能・電気特性はJIS B8616に基づいた値です。
　(冷房時：室内吸込空気温度27℃DB・19℃WB, 室外吸込空気温度35℃DB)
　(暖房時(標準)：室内吸込空気温度20℃DB・15℃WB以下、室外吸込空気温度7℃DB・6℃WB)
　(暖房時(低温)：室内吸込空気温度20℃DB・15℃WB以下、室外吸込空気温度2℃DB・1℃WB)
※　室外の外形寸法欄( )内は、最大寸法の値です。
※　運転音(PWL：音響パワーレベル)はJIS B8616に基づいた値です。
　運転音(SPL：音圧レベル)は、室外ユニット正面1m高さ1.5m、室内ユニット正面1m下方1mの値です。
　急：5速中最大(レベル5)、強：5速中中間(レベル3)、弱：5速中最小(レベル1)のときの値です。
　実際に据え付けますと、周囲の騒音や反響などにより表示値より大きくなるのが普通です。
※　工場出荷時の冷媒量で保証しています配管長は30m（シングル設置時)までです。
※　-5℃以下で冷房運転をする場合には、室外ユニットに別売品の防風板と防雪ダクト(側面・背面)を取り付けてください。
※　設置スペース、サービススペースについては外形寸法図をご確認ください。
※　室内熱負荷に対して、過大な空調機を設置すると、室内の温度や湿度の変化が頻繁となり、室内環境や建物に結露の発生などの影響をおよぼす事があります。
※　室内ユニットの下には、濡れて困るものは置かないでください。湿度がRH80%以上の場合は、露が落ちることがあります。

■XEPHY Eco（高効率タイプ）

形名					天井吊形（シングル）《三相電源》								
総合品番					PA-P56T7HB								
室内・室外ユニット品番					CS-P56T7B					CU-P56H7B(J)			
パネル品番					—					—			
能力	冷房定格(最小～最大)[中間,中間中温,最小中温]			kW	5.0(1.2～5.6)　[2.3、2.4、1.3]								
	暖房定格(最小～最大)[中間,最小]			kW	5.6(1.3～7.0)　[2.6、1.4]								
	最大暖房低温			kW	5.7								
冷房定格時の顕熱比				—	0.75								
COP冷房定格	COP暖房定格	COP冷暖平均		—	3.79		3.86			3.83			
APF（2006）				—	5.4 / 5.4								
APF（2015）				—	5.8 / 5.8								
外形寸法 H×W×D				mm	235×960×690					630×799(+91)×299(+64)			
製品質量				kg	27					39			
外装色（マンセル記号）					ホワイト(N9.3)					アイボリー（2.6Y7.6/1.1）			
電源					三相200V　50/60Hz								
電気特性	消費電力	冷房定格　[中間,中間中温,最小]		kW	1.32　[0.385、0.335、0.185]								
		暖房定格　[中間,最小]		kW	1.45　[0.445、0.255]								
		最大暖房低温		kW	2.63								
		暖房極低温		kW	—								
	運転電流(冷房定格,暖房定格)			A	冷房　4.1					暖房　4.5			
	力率(冷房定格,暖房定格)			%	冷房　93					暖房　93			
	最大運転電流			A	9.8								
	電源容量			kVA	3.39								
	始動電流			A	—								
設計圧力				MPa	高圧部　4.15					低圧部　2.55			
圧縮機	形名×個数				—					全密閉ロータリー式×1			
	電動機定格出力（極数）			kW						1.50(6P)			
	冷凍機油（種別・封入）			L						FW50S(エーテル)　0.45			
	クランクケースヒーター			kW						—			
冷媒・封入量				kg	—					R32　1.25			
送風装置	形名×個数				シロッコファン×2					プロペラファン×1			
	定格風量　冷房			m³/min	急 15.0 強 12.5 弱 10.5					43			
	定格風量　暖房			m³/min	急 15.0 強 12.5 弱 10.5					43			
	機外静圧			Pa	—					—			
	電動機定格出力（極数）			kW	《DC》　0.043　(8P)					《DC》　0.060　(8P)			
保護装置				室内側	過電流、回転信号検出、ヒューズ								
				室外側	過電流(CT方式)、高圧スイッチ、圧縮機吐出温度サーミスター								
配管	冷媒配管長			m	最小　3m　最大　40m								
	高低差			m	外上30m　外下15m								
	冷媒	ガス管		mm	φ12.7（フレア）					φ12.7（フレア）			
		液管		mm	φ6.35（フレア）					φ6.35（フレア）			
	ドレン口	室内側			VP20（外径φ26）								
		室外側			ビニールホース接続（内径φ16：現地調達） （別売品　ドレンソケット取付け時）								
運転 SW（温度設定範囲）				℃	リモコン（冷・ドライ 18～30、 暖房 16～30、 冷暖自動 17～27）								
外気運転範囲				℃	冷房　-15～50DB					暖房　-20～24DB			
ダクト接続口				mm	—					—			
外気導入口				mm	φ100								
エアーフィルター					ロングライフフィルター								
運転音（SPL）				dB(A)	冷房	急　38	暖房	急　38	冷房	標準　46	暖房	標準　47	
						強　34		強　34		静音1　44		静音1　45	
						弱　29		弱　29		静音2　42		静音2　43	
										静音3　40		静音3　41	
運転音（PWL）				dB(A)	冷	急　56	暖	急　56	冷	標準　64	暖	標準　65	
高圧ガス保安法区分					届出不要								
法定冷凍トン					1.12								
主要付属品					据付説明書、配管断熱材 ドレンホース、ホースバンド								
IP コード					IPX0					IPX4			

※　APF、COP、消費電力量、運転電流、力率はナノイーXをオフにした時のものです。
※　室外ユニットの品番末尾J付きは耐重塩害仕様品を示します。
※　室内ユニットの仕様は室内ユニット１台あたりの値です。
※　総合品番にはエコナビセンサーCZ-CSEN1と多機能ワイヤードリモコンCZ-10RT5を含みます。
※　性能・電気特性はJIS B8616に基づいた値です。
　(冷房時：室内吸込空気温度27℃DB・19℃WB, 室外吸込空気温度35℃DB)
　(暖房時(標準)：室内吸込空気温度20℃DB・15℃WB以下、室外吸込空気温度7℃DB・6℃WB)
　(暖房時(低温)：室内吸込空気温度20℃DB・15℃WB以下、室外吸込空気温度2℃DB・1℃WB)
※　室外の外形寸法欄( )内は、最大寸法の値です。
※　運転音(PWL：音響パワーレベル)はJIS B8616に基づいた値です。
　運転音(SPL：音圧レベル)は、室外ユニット正面1m高さ1.5m、室内ユニット正面1m下方1mの値です。
　急：5速中最大(レベル5)、強：5速中中間(レベル3)、弱：5速中最小(レベル1)のときの値です。
　実際に据え付けますと、周囲の騒音や反響などにより表示値より大きくなるのが普通です。
※　工場出荷時の冷媒量で保証しています配管長は30m（シングル設置時)までです。
※　-5℃以下で冷房運転をする場合には、室外ユニットに別売品の防風板と防雪ダクト(側面・背面)を取り付けてください。
※　設置スペース、サービススペースについては外形寸法図をご確認ください。
※　室内熱負荷に対して、過大な空調機を設置すると、室内の温度や湿度の変化が頻繁となり、室内環境や建物に結露の発生などの影響をおよぼす事があります。
※　室内ユニットの下には、濡れて困るものは置かないでください。湿度がRH80%以上の場合は、露が落ちることがあります。

■XEPHY Eco（高効率タイプ）

形名					天井吊形（シングル）《三相電源》								
総合品番					PA-P63T7HB								
室内・室外ユニット品番					CS-P63T7B					CU-P63H7B(J)			
パネル品番					—					—			
能力	冷房定格(最小～最大)[中間,中間中温,最小中温]			kW	5.6(1.3～6.3)　[2.7、2.9、1.4]								
	暖房定格(最小～最大)[中間,最小]			kW	6.3(1.4～8.0)　[2.9、1.6]								
	最大暖房低温			kW	6.1								
冷房定格時の顕熱比				—	0.81								
COP冷房定格	COP暖房定格	COP冷暖平均		—	3.86		4.06			3.96			
APF（2006）				—	5.5 / 5.5								
APF（2015）				—	5.9 / 5.9								
外形寸法 H×W×D				mm	235×1275×690					630×799(+91)×299(+64)			
製品質量				kg	33					41			
外装色（マンセル記号）					ホワイト(N9.3)					アイボリー（2.6Y7.6/1.1）			
電源					三相200V　50/60Hz								
電気特性	消費電力	冷房定格　[中間,中間中温,最小]		kW	1.45　[0.470、0.410、0.195]								
		暖房定格　[中間,最小]		kW	1.55　[0.490、0.290]								
		最大暖房低温		kW	2.23								
		暖房極低温		kW	—								
	運転電流(冷房定格,暖房定格)			A	冷房　4.5					暖房　4.8			
	力率(冷房定格,暖房定格)			%	冷房　93					暖房　93			
	最大運転電流			A	9.9								
	電源容量			kVA	3.43								
	始動電流			A	—								
設計圧力				MPa	高圧部　4.15					低圧部　2.55			
圧縮機	形名×個数				—					全密閉ロータリー式×1			
	電動機定格出力（極数）			kW						1.50(6P)			
	冷凍機油（種別・封入）			L						FW50S(エーテル)　0.45			
	クランクケースヒーター			kW						—			
冷媒・封入量				kg	—					R32　1.40			
送風装置	形名×個数				シロッコファン×3					プロペラファン×1			
	定格風量　冷房			m³/min	急 20.0 強 17.0 弱 14.5					44			
	定格風量　暖房			m³/min	急 20.0 強 17.0 弱 14.5					42			
	機外静圧			Pa	—					—			
	電動機定格出力（極数）			kW	《DC》　0.074　(8P)					《DC》　0.060　(8P)			
保護装置				室内側	過電流、回転信号検出、ヒューズ								
				室外側	過電流(CT方式)、高圧スイッチ、圧縮機吐出温度サーミスター								
配管	冷媒配管長			m	最小　3m　最大　40m								
	高低差			m	外上30m　外下15m								
	冷媒	ガス管		mm	φ12.7（フレア）					φ12.7（フレア）			
		液管		mm	φ6.35（フレア）					φ6.35（フレア）			
	ドレン口	室内側			VP20（外径φ26）								
		室外側			ビニールホース接続（内径φ16：現地調達） （別売品　ドレンソケット取付け時）								
運転 SW（温度設定範囲）				℃	リモコン（冷・ドライ 18～30、 暖房 16～30、 冷暖自動 17～27）								
外気運転範囲				℃	冷房　-15～50DB					暖房　-20～24DB			
ダクト接続口				mm	—					—			
外気導入口				mm	φ100								
エアーフィルター					ロングライフフィルター								
運転音（SPL）				dB(A)	冷房	急　38	暖房	急　38	冷房	標準　48	暖房	標準　49	
						強　34		強　34		静音1　46		静音1　47	
						弱　31		弱　31		静音2　44		静音2　45	
										静音3　42		静音3　43	
運転音（PWL）				dB(A)	冷	急　56	暖	急　56	冷	標準　65	暖	標準　66	
高圧ガス保安法区分					届出不要								
法定冷凍トン					1.12								
主要付属品					据付説明書、配管断熱材 ドレンホース、ホースバンド								
IP コード					IPX0					IPX4			

※　APF、COP、消費電力量、運転電流、力率はナノイーXをオフにした時のものです。
※　室外ユニットの品番末尾J付きは耐重塩害仕様品を示します。
※　室内ユニットの仕様は室内ユニット１台あたりの値です。
※　総合品番にはエコナビセンサーCZ-CSEN1と多機能ワイヤードリモコンCZ-10RT5を含みます。
※　性能・電気特性はJIS B8616に基づいた値です。
　(冷房時：室内吸込空気温度27℃DB・19℃WB, 室外吸込空気温度35℃DB)
　(暖房時(標準)：室内吸込空気温度20℃DB・15℃WB以下、室外吸込空気温度7℃DB・6℃WB)
　(暖房時(低温)：室内吸込空気温度20℃DB・15℃WB以下、室外吸込空気温度2℃DB・1℃WB)
※　室外の外形寸法欄( )内は、最大寸法の値です。
※　運転音(PWL：音響パワーレベル)はJIS B8616に基づいた値です。
　運転音(SPL：音圧レベル)は、室外ユニット正面1m高さ1.5m、室内ユニット正面1m下方1mの値です。
　急：5速中最大(レベル5)、強：5速中中間(レベル3)、弱：5速中最小(レベル1)のときの値です。
　実際に据え付けますと、周囲の騒音や反響などにより表示値より大きくなるのが普通です。
※　工場出荷時の冷媒量で保証しています配管長は30m（シングル設置時)までです。
※　-5℃以下で冷房運転をする場合には、室外ユニットに別売品の防風板と防雪ダクト(側面・背面)を取り付けてください。
※　設置スペース、サービススペースについては外形寸法図をご確認ください。
※　室内熱負荷に対して、過大な空調機を設置すると、室内の温度や湿度の変化が頻繁となり、室内環境や建物に結露の発生などの影響をおよぼす事があります。
※　室内ユニットの下には、濡れて困るものは置かないでください。湿度がRH80%以上の場合は、露が落ちることがあります。

■XEPHY Eco（高効率タイプ）

形名					天井吊形（シングル）《三相電源》								
総合品番					PA-P80T7HB								
室内・室外ユニット品番					CS-P80T7B					CU-P80H7B(J)			
パネル品番					—					—			
能力	冷房定格(最小～最大)[中間,中間中温,最小中温]			kW	7.1(1.7～8.0)　[3.2、3.4、1.8]								
	暖房定格(最小～最大)[中間,最小]			kW	8.0(1.5～9.0)　[3.6、2.0]								
	最大暖房低温			kW	6.4								
冷房定格時の顕熱比				—	0.74								
COP冷房定格	COP暖房定格	COP冷暖平均		—	3.06		3.51			3.29			
APF（2006）				—	5.4 / 5.4								
APF（2015）				—	5.8 / 5.8								
外形寸法 H×W×D				mm	235×1275×690					630×799(+91)×299(+64)			
製品質量				kg	33					41			
外装色（マンセル記号）					ホワイト(N9.3)					アイボリー（2.6Y7.6/1.1）			
電源					三相200V　50/60Hz								
電気特性	消費電力	冷房定格　[中間,中間中温,最小]		kW	2.32　[0.535、0.470、0.235]								
		暖房定格　[中間,最小]		kW	2.28　[0.565、0.390]								
		最大暖房低温		kW	2.34								
		暖房極低温		kW	—								
	運転電流(冷房定格,暖房定格)			A	冷房　7.1					暖房　7.0			
	力率(冷房定格,暖房定格)			%	冷房　94					暖房　94			
	最大運転電流			A	9.9								
	電源容量			kVA	3.43								
	始動電流			A	—								
設計圧力				MPa	高圧部　4.15					低圧部　2.55			
圧縮機	形名×個数				—					全密閉ロータリー式×1			
	電動機定格出力（極数）			kW						2.00(6P)			
	冷凍機油（種別・封入）			L						FW50S(エーテル)　0.45			
	クランクケースヒーター			kW						—			
冷媒・封入量				kg	—					R32　1.40			
送風装置	形名×個数				シロッコファン×3					プロペラファン×1			
	定格風量　冷房			m³/min	急 21.0 強 18.0 弱 15.5					44			
	定格風量　暖房			m³/min	急 21.0 強 18.0 弱 15.5					46			
	機外静圧			Pa	—					—			
	電動機定格出力（極数）			kW	《DC》　0.074　(8P)					《DC》　0.060　(8P)			
保護装置				室内側	過電流、回転信号検出、ヒューズ								
				室外側	過電流(CT方式)、高圧スイッチ、圧縮機吐出温度サーミスター								
配管	冷媒配管長			m	最小　3m　最大　40m								
	高低差			m	外上30m　外下15m								
	冷媒	ガス管		mm	φ15.88（フレア）					φ15.88（フレア）			
		液管		mm	φ9.52（フレア）					φ9.52（フレア）			
	ドレン口	室内側			VP20（外径φ26）								
		室外側			ビニールホース接続（内径φ16：現地調達） （別売品　ドレンソケット取付け時）								
運転 SW（温度設定範囲）				℃	リモコン（冷・ドライ 18～30、 暖房 16～30、 冷暖自動 17～27）								
外気運転範囲				℃	冷房　-15～50DB					暖房　-20～24DB			
ダクト接続口				mm	—					—			
外気導入口				mm	φ100								
エアーフィルター					ロングライフフィルター								
運転音（SPL）				dB(A)	冷房	急　39	暖房	急　39	冷房	標準　48	暖房	標準　52	
						強　35		強　35		静音1　46		静音1　50	
						弱　32		弱　32		静音2　44		静音2　48	
										静音3　42		静音3　46	
運転音（PWL）				dB(A)	冷	急　57	暖	急　57	冷	標準　67	暖	標準　70	
高圧ガス保安法区分					届出不要								
法定冷凍トン					1.12								
主要付属品					据付説明書、配管断熱材 ドレンホース、ホースバンド								
IP コード					IPX0					IPX4			

※　APF、COP、消費電力量、運転電流、力率はナノイーXをオフにした時のものです。
※　室外ユニットの品番末尾J付きは耐重塩害仕様品を示します。
※　室内ユニットの仕様は室内ユニット１台あたりの値です。
※　総合品番にはエコナビセンサーCZ-CSEN1と多機能ワイヤードリモコンCZ-10RT5を含みます。
※　性能・電気特性はJIS B8616に基づいた値です。
　(冷房時：室内吸込空気温度27℃DB・19℃WB, 室外吸込空気温度35℃DB)
　(暖房時(標準)：室内吸込空気温度20℃DB・15℃WB以下、室外吸込空気温度7℃DB・6℃WB)
　(暖房時(低温)：室内吸込空気温度20℃DB・15℃WB以下、室外吸込空気温度2℃DB・1℃WB)
※　室外の外形寸法欄( )内は、最大寸法の値です。
※　運転音(PWL：音響パワーレベル)はJIS B8616に基づいた値です。
　運転音(SPL：音圧レベル)は、室外ユニット正面1m高さ1.5m、室内ユニット正面1m下方1mの値です。
　急：5速中最大(レベル5)、強：5速中中間(レベル3)、弱：5速中最小(レベル1)のときの値です。
　実際に据え付けますと、周囲の騒音や反響などにより表示値より大きくなるのが普通です。
※　工場出荷時の冷媒量で保証しています配管長は30m（シングル設置時)までです。
※　-5℃以下で冷房運転をする場合には、室外ユニットに別売品の防風板と防雪ダクト(側面・背面)を取り付けてください。
※　設置スペース、サービススペースについては外形寸法図をご確認ください。
※　室内熱負荷に対して、過大な空調機を設置すると、室内の温度や湿度の変化が頻繁となり、室内環境や建物に結露の発生などの影響をおよぼす事があります。
※　室内ユニットの下には、濡れて困るものは置かないでください。湿度がRH80%以上の場合は、露が落ちることがあります。

■XEPHY Eco（高効率タイプ）

形名					天井吊形（シングル）《三相電源》								
総合品番					PA-P112T7HB								
室内・室外ユニット品番					CS-P112T7B					CU-P112H7B(J)			
パネル品番					—					—			
能力	冷房定格(最小～最大)[中間,中間中温,最小中温]			kW	10.0(2.5～11.2) [4.5、4.8、2.5]								
能力	暖房定格(最小～最大)[中間,最小]			kW	11.2(2.9～13.0) [5.1、3.3]								
能力	最大暖房低温			kW	11.2								
冷房定格時の顕熱比				—	0.75								
COP冷房定格	COP暖房定格	COP冷暖平均		—	3.42		3.97			3.70			
APF（2006）				—	5.5 / 5.5								
APF（2015）				—	6.0 / 6.0								
外形寸法 H×W×D				mm	235×1590×690					996×980×370(+80)			
製品質量				kg	40					66			
外装色（マンセル記号）					ホワイト(N9.3)					アイボリー（2.6Y7.6/1.1）			
電源					三相200V　50/60Hz								
電気特性	消費電力	冷房定格　[中間,中間中温,最小]		kW	2.92　[0.770、0.675、0.315]								
電気特性	消費電力	暖房定格　[中間,最小]		kW	2.82　[0.840、0.535]								
電気特性	消費電力	最大暖房低温		kW	3.90								
電気特性	消費電力	暖房極低温		kW	—								
電気特性	運転電流(冷房定格,暖房定格)			A	冷房　9.2					暖房　8.9			
電気特性	力率(冷房定格,暖房定格)			%	冷房　92					暖房　91			
電気特性	最大運転電流			A	15.1								
電気特性	電源容量			kVA	5.23								
電気特性	始動電流			A	—								
設計圧力				MPa	高圧部　4.15					低圧部　2.55			
圧縮機	形名×個数				—					全密閉ロータリー式×1			
圧縮機	電動機定格出力（極数）			kW						2.50(6P)			
圧縮機	冷凍機油（種別・封入）			L						FW50S(エーテル)　0.60			
圧縮機	クランクケースヒーター			kW						—			
冷媒・封入量				kg	—					R32　2.10			
送風装置	形名×個数				シロッコファン×4					プロペラファン×1			
送風装置	定格風量　冷房			m³/min	急 30.0 強 25.0 弱 23.0					77			
送風装置	定格風量　暖房			m³/min	急 30.0 強 25.0 弱 23.0					73			
送風装置	機外静圧			Pa	—					—			
送風装置	電動機定格出力（極数）			kW	《DC》　0.111　(8P)					《DC》　0.120　(8P)			
保護装置				室内側	過電流、回転信号検出、ヒューズ								
保護装置				室外側	過電流(CT方式)、高圧スイッチ、圧縮機吐出温度サーミスター								
配管	冷媒配管長			m	最小　5m　最大　50m								
配管	高低差			m	外上30m　外下15m								
配管	冷媒	ガス管		mm	φ15.88（フレア）					φ15.88（フレア）			
配管	冷媒	液管		mm	φ9.52（フレア）					φ9.52（フレア）			
配管	ドレンロ	室内側			VP20（外径φ26）								
配管	ドレンロ	室外側			VP25 （別売品　ドレンソケット取付け時）								
運転 SW（温度設定範囲）				℃	リモコン（冷・ドライ 18～30、 暖房 16～30、 冷暖自動 17～27）								
外気運転範囲				℃	冷房　-15～50DB					暖房　-20～24DB			
ダクト接続口				mm	—					—			
外気導入口				mm	φ100								
エアーフィルター					ロングライフフィルター								
運転音（SPL）				dB(A)	冷房	急　42	暖房	急　42	冷房	標準　53	暖房	標準　53	
運転音（SPL）				dB(A)	冷房	強　37	暖房	強　37	冷房	静音1　51	暖房	静音1　51	
運転音（SPL）				dB(A)	冷房	弱　35	暖房	弱　35	冷房	静音2　49	暖房	静音2　49	
運転音（SPL）				dB(A)					冷房	静音3　47	暖房	静音3　47	
運転音（PWL）				dB(A)	冷	急　60	暖	急　60	冷	標準　70	暖	標準　70	
高圧ガス保安法区分					届出不要								
法定冷凍トン					1.72								
主要付属品					据付説明書、配管断熱材 ドレンホース、ホースバンド								
IP コード					IPX0					IPX4			

※　APF、COP、消費電力量、運転電流、力率はナノイーXをオフにした時のものです。
※　室外ユニットの品番末尾J付きは耐重塩害仕様品を示します。
※　室内ユニットの仕様は室内ユニット１台あたりの値です。
※　総合品番にはエコナビセンサーCZ-CSEN1と多機能ワイヤードリモコンCZ-10RT5を含みます。
※　性能・電気特性はJIS B8616に基づいた値です。
　(冷房時：室内吸込空気温度27℃DB・19℃WB, 室外吸込空気温度35℃DB)
　(暖房時(標準)：室内吸込空気温度20℃DB・15℃WB以下、室外吸込空気温度7℃DB・6℃WB)
　(暖房時(低温)：室内吸込空気温度20℃DB・15℃WB以下、室外吸込空気温度2℃DB・1℃WB)
※　室外の外形寸法欄( )内は、最大寸法の値です。
※　運転音(PWL：音響パワーレベル)はJIS B8616に基づいた値です。
　運転音(SPL：音圧レベル)は、室外ユニット正面1m高さ1.5m、室内ユニット正面1m下方1mの値です。
　急：5速中最大(レベル5)、強：5速中中間(レベル3)、弱：5速中最小(レベル1)のときの値です。
　実際に据え付けますと、周囲の騒音や反響などにより表示値より大きくなるのが普通です。
※　工場出荷時の冷媒量で保証しています配管長は30m（シングル設置時)までです。
※　-5℃以下で冷房運転をする場合には、室外ユニットに別売品の防風板と防雪ダクト(側面・背面)を取り付けてください。
※　設置スペース、サービススペースについては外形寸法図をご確認ください。
※　室内熱負荷に対して、過大な空調機を設置すると、室内の温度や湿度の変化が頻繁となり、室内環境や建物に結露の発生などの影響をおよぼす事があります。
※　室内ユニットの下には、濡れて困るものは置かないでください。湿度がRH80%以上の場合は、露が落ちることがあります。

■XEPHY Eco（高効率タイプ）

形名					天井吊形（シングル）《三相電源》								
総合品番					PA-P140T7HB								
室内・室外ユニット品番					CS-P140T7B					CU-P140H7B(J)			
パネル品番					—					—			
能力	冷房定格(最小～最大)[中間,中間中温,最小中温]			kW	12.5(3.2～14.0) [5.7、5.9、3.5]								
	暖房定格(最小～最大)[中間,最小]			kW	14.0(3.5～16.0) [6.3、3.5]								
	最大暖房低温			kW	13.6								
冷房定格時の顕熱比				—	0.72								
COP冷房定格	COP暖房定格	COP冷暖平均		—	3.16		3.76			3.46			
APF（2006）				—	5.2 / 5.2								
APF（2015）				—	5.6 / 5.6								
外形寸法 H×W×D				mm	235×1590×690					996×980×370(+80)			
製品質量				kg	40					81			
外装色（マンセル記号）					ホワイト(N9.3)					アイボリー（2.6Y7.6/1.1）			
電源					三相200V　50/60Hz								
電気特性	消費電力	冷房定格　[中間,中間中温,最小]		kW	3.95　[1.07、0.935、0.476]								
		暖房定格　[中間,最小]		kW	3.72　[1.07、0.595]								
		最大暖房低温		kW	5.50								
		暖房極低温		kW	—								
	運転電流(冷房定格,暖房定格)			A	冷房　12.3					暖房　11.5			
	力率(冷房定格,暖房定格)			%	冷房　93					暖房　93			
	最大運転電流			A	21.2								
	電源容量			kVA	7.34								
	始動電流			A	—								
設計圧力				MPa	高圧部　4.15					低圧部　2.55			
圧縮機	形名×個数				—					全密閉ロータリー式×1			
	電動機定格出力（極数）			kW						2.80(6P)			
	冷凍機油（種別・封入）			L						FW50S(エーテル)　1.30			
	クランクケースヒーター			kW						—			
冷媒・封入量				kg	—					R32　2.80			
送風装置	形名×個数				シロッコファン×4					プロペラファン×1			
	定格風量　冷房			m³/min	急 34.0 強 28.0 弱 24.0					97			
	定格風量　暖房			m³/min	急 34.0 強 28.0 弱 24.0					87			
	機外静圧			Pa	—					—			
	電動機定格出力（極数）			kW	《DC》　0.111　(8P)					《DC》　0.120　(8P)			
保護装置				室内側	過電流、回転信号検出、ヒューズ								
				室外側	過電流(CT方式)、高圧スイッチ、圧縮機吐出温度サーミスター								
配管	冷媒配管長			m	最小　5m　最大　50m								
	高低差			m	外上30m　外下15m								
	冷媒	ガス管		mm	φ15.88（フレア）					φ15.88（フレア）			
		液管		mm	φ9.52（フレア）					φ9.52（フレア）			
	ドレン口	室内側			VP20（外径φ26）								
		室外側			VP25 （別売品　ドレンソケット取付け時）								
運転 SW（温度設定範囲）				℃	リモコン（冷・ドライ 18～30、 暖房 16～30、 冷暖自動 17～27）								
外気運転範囲				℃	冷房　-15～50DB					暖房　-20～24DB			
ダクト接続口				mm	—					—			
外気導入口				mm	φ100								
エアーフィルター					ロングライフフィルター								
運転音（SPL）				dB(A)	冷房	急　46	暖房	急　46	冷房	標準　57	暖房	標準　57	
						強　40		強　40		静音1　55		静音1　55	
						弱　36		弱　36		静音2　53		静音2　53	
										静音3　51		静音3　51	
運転音（PWL）				dB(A)	冷	急　64	暖	急　64	冷	標準　74	暖	標準　74	
高圧ガス保安法区分					届出不要								
法定冷凍トン					2.33								
主要付属品					据付説明書、配管断熱材 ドレンホース、ホースバンド								
IP コード					IPX0					IPX4			

※　APF、COP、消費電力量、運転電流、力率はナノイーXをオフにした時のものです。
※　室外ユニットの品番末尾J付きは耐重塩害仕様品を示します。
※　室内ユニットの仕様は室内ユニット１台あたりの値です。
※　総合品番にはエコナビセンサーCZ-CSEN1と多機能ワイヤードリモコンCZ-10RT5を含みます。
※　性能・電気特性はJIS B8616に基づいた値です。
　(冷房時：室内吸込空気温度27℃DB・19℃WB, 室外吸込空気温度35℃DB)
　(暖房時(標準)：室内吸込空気温度20℃DB・15℃WB以下、室外吸込空気温度7℃DB・6℃WB)
　(暖房時(低温)：室内吸込空気温度20℃DB・15℃WB以下、室外吸込空気温度2℃DB・1℃WB)
※　室外の外形寸法欄( )内は、最大寸法の値です。
※　運転音(PWL：音響パワーレベル)はJIS B8616に基づいた値です。
　運転音(SPL：音圧レベル)は、室外ユニット正面1m高さ1.5m、室内ユニット正面1m下方1mの値です。
　急：5速中最大(レベル5)、強：5速中中間(レベル3)、弱：5速中最小(レベル1)のときの値です。
　実際に据え付けますと、周囲の騒音や反響などにより表示値より大きくなるのが普通です。
※　工場出荷時の冷媒量で保証しています配管長は30m（シングル設置時)までです。
※　-5℃以下で冷房運転をする場合には、室外ユニットに別売品の防風板と防雪ダクト(側面・背面)を取り付けてください。
※　設置スペース、サービススペースについては外形寸法図をご確認ください。
※　室内熱負荷に対して、過大な空調機を設置すると、室内の温度や湿度の変化が頻繁となり、室内環境や建物に結露の発生などの影響をおよぼす事があります。
※　室内ユニットの下には、濡れて困るものは置かないでください。湿度がRH80%以上の場合は、露が落ちることがあります。

■XEPHY Eco（高効率タイプ）

形名					天井吊形（シングル）《三相電源》								
総合品番					PA-P160T7HB								
室内・室外ユニット品番					CS-P160T7B					CU-P160H7B(J)			
パネル品番					—					—			
能力	冷房定格(最小～最大)[中間,中間中温,最小中温]			kW	14.0(3.5～16.0) [6.3、6.5、3.6]								
能力	暖房定格(最小～最大)[中間,最小]			kW	16.0(4.0～17.0) [7.2、4.0]								
能力	最大暖房低温			kW	14.3								
冷房定格時の顕熱比				—	0.70								
COP冷房定格	COP暖房定格	COP冷暖平均		—	2.75		3.43			3.09			
APF（2006）				—	4.9 / 4.9								
APF（2015）				—	5.3 / 5.3								
外形寸法 H×W×D				mm	235×1590×690					996×980×370(+80)			
製品質量				kg	40					81			
外装色（マンセル記号）					ホワイト(N9.3)					アイボリー（2.6Y7.6/1.1）			
電源					三相200V　50/60Hz								
電気特性	消費電力	冷房定格　[中間,中間中温,最小]		kW	5.10　[1.26、1.11、0.487]								
電気特性	消費電力	暖房定格　[中間,最小]		kW	4.66　[1.27、0.690]								
電気特性	消費電力	最大暖房低温		kW	5.80								
電気特性	消費電力	暖房極低温		kW	—								
電気特性	運転電流(冷房定格,暖房定格)			A	冷房　15.8					暖房　14.5			
電気特性	力率(冷房定格,暖房定格)			%	冷房　93					暖房　93			
電気特性	最大運転電流			A	22.2								
電気特性	電源容量			kVA	7.69								
電気特性	始動電流			A	—								
設計圧力				MPa	高圧部　4.15					低圧部　2.55			
圧縮機	形名×個数				—					全密閉ロータリー式×1			
圧縮機	電動機定格出力（極数）			kW						3.00(6P)			
圧縮機	冷凍機油（種別・封入）			L						FW50S(エーテル)　1.30			
圧縮機	クランクケースヒーター			kW						—			
冷媒・封入量				kg	—					R32　2.80			
送風装置	形名×個数				シロッコファン×4					プロペラファン×1			
送風装置	定格風量　冷房			m³/min	急 35.0 強 29.0 弱 25.0					102			
送風装置	定格風量　暖房			m³/min	急 35.0 強 29.0 弱 25.0					97			
送風装置	機外静圧			Pa	—					—			
送風装置	電動機定格出力（極数）			kW	《DC》　0.111　(8P)					《DC》　0.120　(8P)			
保護装置				室内側	過電流、回転信号検出、ヒューズ								
保護装置				室外側	過電流(CT方式)、高圧スイッチ、圧縮機吐出温度サーミスター								
配管	冷媒配管長			m	最小　5m　最大　50m								
配管	高低差			m	外上30m　外下15m								
配管	冷媒	ガス管		mm	φ15.88（フレア）					φ15.88（フレア）			
配管	冷媒	液管		mm	φ9.52（フレア）					φ9.52（フレア）			
配管	ドレンロ	室内側			VP20（外径φ26）								
配管	ドレンロ	室外側			VP25 （別売品　ドレンソケット取付け時）								
運転 SW（温度設定範囲）				℃	リモコン（冷・ドライ 18～30、 暖房 16～30、 冷暖自動 17～27）								
外気運転範囲				℃	冷房　-15～50DB					暖房　-20～24DB			
ダクト接続口				mm	—					—			
外気導入口				mm	φ100								
エアーフィルター					ロングライフフィルター								
運転音（SPL）				dB(A)	冷房	急　47	暖房	急　47	冷房	標準　58	暖房	標準　59	
運転音（SPL）				dB(A)	冷房	強　41	暖房	強　41	冷房	静音1　56	暖房	静音1　57	
運転音（SPL）				dB(A)	冷房	弱　37	暖房	弱　37	冷房	静音2　54	暖房	静音2　55	
運転音（SPL）				dB(A)					冷房	静音3　52	暖房	静音3　53	
運転音（PWL）				dB(A)	冷	急　65	暖	急　65	冷	標準　75	暖	標準　76	
高圧ガス保安法区分					届出不要								
法定冷凍トン					2.48								
主要付属品					据付説明書、配管断熱材 ドレンホース、ホースバンド								
IP コード					IPX0					IPX4			

※　APF、COP、消費電力量、運転電流、力率はナノイーXをオフにした時のものです。
※　室外ユニットの品番末尾J付きは耐重塩害仕様品を示します。
※　室内ユニットの仕様は室内ユニット１台あたりの値です。
※　総合品番にはエコナビセンサーCZ-CSEN1と多機能ワイヤードリモコンCZ-10RT5を含みます。
※　性能・電気特性はJIS B8616に基づいた値です。
　(冷房時：室内吸込空気温度27℃DB・19℃WB, 室外吸込空気温度35℃DB)
　(暖房時(標準)：室内吸込空気温度20℃DB・15℃WB以下、室外吸込空気温度7℃DB・6℃WB)
　(暖房時(低温)：室内吸込空気温度20℃DB・15℃WB以下、室外吸込空気温度2℃DB・1℃WB)
※　室外の外形寸法欄( )内は、最大寸法の値です。
※　運転音(PWL：音響パワーレベル)はJIS B8616に基づいた値です。
　運転音(SPL：音圧レベル)は、室外ユニット正面1m高さ1.5m、室内ユニット正面1m下方1mの値です。
　急：5速中最大(レベル5)、強：5速中中間(レベル3)、弱：5速中最小(レベル1)のときの値です。
　実際に据え付けますと、周囲の騒音や反響などにより表示値より大きくなるのが普通です。
※　工場出荷時の冷媒量で保証しています配管長は30m（シングル設置時)までです。
※　-5℃以下で冷房運転をする場合には、室外ユニットに別売品の防風板と防雪ダクト(側面・背面)を取り付けてください。
※　設置スペース、サービススペースについては外形寸法図をご確認ください。
※　室内熱負荷に対して、過大な空調機を設置すると、室内の温度や湿度の変化が頻繁となり、室内環境や建物に結露の発生などの影響をおよぼす事があります。
※　室内ユニットの下には、濡れて困るものは置かないでください。湿度がRH80%以上の場合は、露が落ちることがあります。

■XEPHY Eco（高効率タイプ）

形名					天井吊形（シングル）《単相電源》								
総合品番					PA-P40T7SHB								
室内・室外ユニット品番					CS-P40T7B					CU-P40H7SB(J)			
パネル品番					—					—			
能力	冷房定格(最小～最大)[中間,中間中温,最小中温]			kW	3.6(1.1～4.0)　[1.7、1.8、1.1]								
能力	暖房定格(最小～最大)[中間,最小]			kW	4.0(1.0～5.6)　[1.8、1.0]								
能力	最大暖房低温			kW	4.8								
冷房定格時の顕熱比				—	0.85								
COP冷房定格	COP暖房定格	COP冷暖平均		—	4.53		4.68			4.61			
APF（2006）				—	6.1 / 6.1								
APF（2015）				—	6.5 / 6.5								
外形寸法 H×W×D				mm	235×960×690					630×799(+91)×299(+64)			
製品質量				kg	27					40			
外装色（マンセル記号）					ホワイト(N9.3)					アイボリー（2.6Y7.6/1.1）			
電源					単相200V　50/60Hz								
電気特性	消費電力	冷房定格　[中間,中間中温,最小]		kW	0.795　[0.270、0.220、0.130]								
電気特性	消費電力	暖房定格　[中間,最小]		kW	0.855　[0.280、0.175]								
電気特性	消費電力	最大暖房低温		kW	1.85								
電気特性	消費電力	暖房極低温		kW	—								
電気特性	運転電流(冷房定格,暖房定格)			A	冷房　4.3					暖房　4.6			
電気特性	力率(冷房定格,暖房定格)			%	冷房　92					暖房　93			
電気特性	最大運転電流			A	15.6								
電気特性	電源容量			kVA	3.12								
電気特性	始動電流			A	—								
設計圧力				MPa	高圧部　4.15					低圧部　2.55			
圧縮機	形名×個数				—					全密閉ロータリー式×1			
圧縮機	電動機定格出力（極数）			kW						1.10(6P)			
圧縮機	冷凍機油（種別・封入）			L						FW50S(エーテル)　0.45			
圧縮機	クランクケースヒーター			kW						—			
冷媒・封入量				kg	—					R32　1.10			
送風装置	形名×個数				シロッコファン×2					プロペラファン×1			
送風装置	定格風量　冷房			m³/min	急 14.0 強 12.0 弱 10.5					41			
送風装置	定格風量　暖房			m³/min	急 14.0 強 12.0 弱 10.5					41			
送風装置	機外静圧			Pa	—					—			
送風装置	電動機定格出力（極数）			kW	《DC》　0.043　(8P)					《DC》　0.060　(8P)			
保護装置				室内側	過電流、回転信号検出、ヒューズ								
保護装置				室外側	過電流(CT方式)、高圧スイッチ、圧縮機吐出温度サーミスター								
配管	冷媒配管長			m	最小　3m　最大　40m								
配管	高低差			m	外上30m　外下15m								
配管	冷媒	ガス管		mm	φ12.7（フレア）					φ12.7（フレア）			
配管	冷媒	液管		mm	φ6.35（フレア）					φ6.35（フレア）			
配管	ドレンロ	室内側			VP20（外径φ26）								
配管	ドレンロ	室外側			ビニールホース接続（内径φ16：現地調達） （別売品　ドレンソケット取付け時）								
運転 SW（温度設定範囲）				℃	リモコン（冷・ドライ 18～30、 暖房 16～30、 冷暖自動 17～27）								
外気運転範囲				℃	冷房　-15～50DB					暖房　-20～24DB			
ダクト接続口				mm	—					—			
外気導入口				mm	φ100								
エアーフィルター					ロングライフフィルター								
運転音（SPL）				dB(A)	冷房	急　36	暖房	急　36	冷房	標準　45	暖房	標準　46	
運転音（SPL）				dB(A)	冷房	強　33	暖房	強　33	冷房	静音1　43	暖房	静音1　44	
運転音（SPL）				dB(A)	冷房	弱　29	暖房	弱　29	冷房	静音2　41	暖房	静音2　42	
運転音（SPL）				dB(A)					冷房	静音3　39	暖房	静音3　40	
運転音（PWL）				dB(A)	冷	急　54	暖	急　54	冷	標準　63	暖	標準　64	
高圧ガス保安法区分					届出不要								
法定冷凍トン					1.05								
主要付属品					据付説明書、配管断熱材 ドレンホース、ホースバンド								
IP コード					IPX0					IPX4			

※　APF、COP、消費電力量、運転電流、力率はナノイーXをオフにした時のものです。
※　室外ユニットの品番末尾J付きは耐重塩害仕様品を示します。
※　室内ユニットの仕様は室内ユニット１台あたりの値です。
※　総合品番にはエコナビセンサーCZ-CSEN1と多機能ワイヤードリモコンCZ-10RT5を含みます。
※　性能・電気特性はJIS B8616に基づいた値です。
　(冷房時：室内吸込空気温度27℃DB・19℃WB, 室外吸込空気温度35℃DB)
　(暖房時(標準)：室内吸込空気温度20℃DB・15℃WB以下、室外吸込空気温度7℃DB・6℃WB)
　(暖房時(低温)：室内吸込空気温度20℃DB・15℃WB以下、室外吸込空気温度2℃DB・1℃WB)
※　室外の外形寸法欄( )内は、最大寸法の値です。
※　運転音(PWL：音響パワーレベル)はJIS B8616に基づいた値です。
　運転音(SPL：音圧レベル)は、室外ユニット正面1m高さ1.5m、室内ユニット正面1m下方1mの値です。
　急：5速中最大(レベル5)、強：5速中中間(レベル3)、弱：5速中最小(レベル1)のときの値です。
　実際に据え付けますと、周囲の騒音や反響などにより表示値より大きくなるのが普通です。
※　工場出荷時の冷媒量で保証しています配管長は30m（シングル設置時)までです。
※　-5℃以下で冷房運転をする場合には、室外ユニットに別売品の防風板と防雪ダクト(側面・背面)を取り付けてください。
※　設置スペース、サービススペースについては外形寸法図をご確認ください。
※　室内熱負荷に対して、過大な空調機を設置すると、室内の温度や湿度の変化が頻繁となり、室内環境や建物に結露の発生などの影響をおよぼす事があります。
※　室内ユニットの下には、濡れて困るものは置かないでください。湿度がRH80%以上の場合は、露が落ちることがあります。

■XEPHY Eco（高効率タイプ）

形名					天井吊形（シングル）《単相電源》								
総合品番					PA-P45T7SHB								
室内・室外ユニット品番					CS-P45T7B					CU-P45H7SB(J)			
パネル品番					—					—			
能力	冷房定格(最小～最大)[中間,中間中温,最小中温]			kW	4.0(1.1～4.5)　[1.8、1.9、1.1]								
	暖房定格(最小～最大)[中間,最小]			kW	4.5(1.2～6.0)　[2.1、1.2]								
	最大暖房低温			kW	5.1								
冷房定格時の顕熱比				—	0.80								
COP冷房定格	COP暖房定格	COP冷暖平均		—	4.28		4.37			4.33			
APF（2006）				—	5.9 / 5.9								
APF（2015）				—	6.3 / 6.3								
外形寸法 H×W×D				mm	235×960×690					630×799(+91)×299(+64)			
製品質量				kg	27					40			
外装色（マンセル記号）					ホワイト(N9.3)					アイボリー（2.6Y7.6/1.1）			
電源					単相200V　50/60Hz								
電気特性	消費電力	冷房定格　[中間,中間中温,最小]		kW	0.935　[0.295、0.245、0.135]								
		暖房定格　[中間,最小]		kW	1.03　[0.330、0.205]								
		最大暖房低温		kW	1.97								
		暖房極低温		kW	—								
	運転電流(冷房定格,暖房定格)			A	冷房　5.0					暖房　5.5			
	力率(冷房定格,暖房定格)			%	冷房　93					暖房　93			
	最大運転電流			A	16.1								
	電源容量			kVA	3.22								
	始動電流			A	—								
設計圧力				MPa	高圧部　4.15					低圧部　2.55			
圧縮機	形名×個数				—					全密閉ロータリー式×1			
	電動機定格出力（極数）			kW						1.10(6P)			
	冷凍機油（種別・封入）			L						FW50S(エーテル)　0.45			
	クランクケースヒーター			kW						—			
冷媒・封入量				kg	—					R32　1.10			
送風装置	形名×個数				シロッコファン×2					プロペラファン×1			
	定格風量　冷房			m³/min	急 14.0 強 12.0 弱 10.5					41			
	定格風量　暖房			m³/min	急 14.0 強 12.0 弱 10.5					41			
	機外静圧			Pa	—					—			
	電動機定格出力（極数）			kW	《DC》　0.043　(8P)					《DC》　0.060　(8P)			
保護装置				室内側	過電流、回転信号検出、ヒューズ								
				室外側	過電流(CT方式)、高圧スイッチ、圧縮機吐出温度サーミスター								
配管	冷媒配管長			m	最小　3m　最大　40m								
	高低差			m	外上30m　外下15m								
	冷媒	ガス管		mm	φ12.7（フレア）					φ12.7（フレア）			
		液管		mm	φ6.35（フレア）					φ6.35（フレア）			
	ドレン口	室内側			VP20（外径φ26）								
		室外側			ビニールホース接続（内径φ16：現地調達） （別売品　ドレンソケット取付け時）								
運転 SW（温度設定範囲）				℃	リモコン（冷・ドライ 18～30、 暖房 16～30、 冷暖自動 17～27）								
外気運転範囲				℃	冷房　-15～50DB					暖房　-20～24DB			
ダクト接続口				mm	—					—			
外気導入口				mm	φ100								
エアーフィルター					ロングライフフィルター								
運転音（SPL）				dB(A)	冷房	急　36	暖房	急　36	冷房	標準　45	暖房	標準　46	
						強　33		強　33		静音1　43		静音1　44	
						弱　29		弱　29		静音2　41		静音2　42	
										静音3　39		静音3　40	
運転音（PWL）				dB(A)	冷	急　54	暖	急　54	冷	標準　63	暖	標準　64	
高圧ガス保安法区分					届出不要								
法定冷凍トン					1.05								
主要付属品					据付説明書、配管断熱材 ドレンホース、ホースバンド								
IP コード					IPX0					IPX4			

※　APF、COP、消費電力量、運転電流、力率はナノイーXをオフにした時のものです。
※　室外ユニットの品番末尾J付きは耐重塩害仕様品を示します。
※　室内ユニットの仕様は室内ユニット１台あたりの値です。
※　総合品番にはエコナビセンサーCZ-CSEN1と多機能ワイヤードリモコンCZ-10RT5を含みます。
※　性能・電気特性はJIS B8616に基づいた値です。
　(冷房時：室内吸込空気温度27℃DB・19℃WB, 室外吸込空気温度35℃DB)
　(暖房時(標準)：室内吸込空気温度20℃DB・15℃WB以下、室外吸込空気温度7℃DB・6℃WB)
　(暖房時(低温)：室内吸込空気温度20℃DB・15℃WB以下、室外吸込空気温度2℃DB・1℃WB)
※　室外の外形寸法欄( )内は、最大寸法の値です。
※　運転音(PWL：音響パワーレベル)はJIS B8616に基づいた値です。
　運転音(SPL：音圧レベル)は、室外ユニット正面1m高さ1.5m、室内ユニット正面1m下方1mの値です。
　急：5速中最大(レベル5)、強：5速中中間(レベル3)、弱：5速中最小(レベル1)のときの値です。
　実際に据え付けますと、周囲の騒音や反響などにより表示値より大きくなるのが普通です。
※　工場出荷時の冷媒量で保証しています配管長は30m（シングル設置時)までです。
※　-5℃以下で冷房運転をする場合には、室外ユニットに別売品の防風板と防雪ダクト(側面・背面)を取り付けてください。
※　設置スペース、サービススペースについては外形寸法図をご確認ください。
※　室内熱負荷に対して、過大な空調機を設置すると、室内の温度や湿度の変化が頻繁となり、室内環境や建物に結露の発生などの影響をおよぼす事があります。
※　室内ユニットの下には、濡れて困るものは置かないでください。湿度がRH80%以上の場合は、露が落ちることがあります。

■XEPHY Eco（高効率タイプ）

形名					天井吊形（シングル）《単相電源》								
総合品番					PA-P50T7SHB								
室内・室外ユニット品番					CS-P50T7B					CU-P50H7SB(J)			
パネル品番					—					—			
能力	冷房定格(最小～最大)[中間,中間中温,最小中温]			kW	4.5(1.1～5.0)　[2.1、2.2、1.2]								
	暖房定格(最小～最大)[中間,最小]			kW	5.0(1.2～6.5)　[2.3、1.3]								
	最大暖房低温			kW	5.5								
冷房定格時の顕熱比				—	0.79								
COP冷房定格	COP暖房定格	COP冷暖平均		—	4.17		4.20			4.19			
APF（2006）				—	5.7 / 5.7								
APF（2015）				—	6.1 / 6.1								
外形寸法 H×W×D				mm	235×960×690					630×799(+91)×299(+64)			
製品質量				kg	27					40			
外装色（マンセル記号）					ホワイト(N9.3)					アイボリー（2.6Y7.6/1.1）			
電源					単相200V　50/60Hz								
電気特性	消費電力	冷房定格　[中間,中間中温,最小]		kW	1.08　[0.348、0.295、0.155]								
		暖房定格　[中間,最小]		kW	1.19　[0.380、0.225]								
		最大暖房低温		kW	2.19								
		暖房極低温		kW	—								
	運転電流(冷房定格,暖房定格)			A	冷房　5.8					暖房　6.4			
	力率(冷房定格,暖房定格)			%	冷房　93					暖房　93			
	最大運転電流			A	16.6								
	電源容量			kVA	3.32								
	始動電流			A	—								
設計圧力				MPa	高圧部　4.15					低圧部　2.55			
圧縮機	形名×個数				—					全密閉ロータリー式×1			
	電動機定格出力（極数）			kW						1.20(6P)			
	冷凍機油（種別・封入）			L						FW50S(エーテル)　0.45			
	クランクケースヒーター			kW						—			
冷媒・封入量				kg	—					R32　1.25			
送風装置	形名×個数				シロッコファン×2					プロペラファン×1			
	定格風量　冷房			m³/min	急 15.0 強 12.5 弱 10.5					43			
	定格風量　暖房			m³/min	急 15.0 強 12.5 弱 10.5					43			
	機外静圧			Pa	—					—			
	電動機定格出力（極数）			kW	《DC》　0.043　(8P)					《DC》　0.060　(8P)			
保護装置				室内側	過電流、回転信号検出、ヒューズ								
				室外側	過電流(CT方式)、高圧スイッチ、圧縮機吐出温度サーミスター								
配管	冷媒配管長			m	最小　3m　最大　40m								
	高低差			m	外上30m　外下15m								
	冷媒	ガス管		mm	φ12.7（フレア）					φ12.7（フレア）			
		液管		mm	φ6.35（フレア）					φ6.35（フレア）			
	ドレン口	室内側			VP20（外径φ26）								
		室外側			ビニールホース接続（内径φ16：現地調達） （別売品　ドレンソケット取付け時）								
運転 SW（温度設定範囲）				℃	リモコン（冷・ドライ 18～30、 暖房 16～30、 冷暖自動 17～27）								
外気運転範囲				℃	冷房　-15～50DB					暖房　-20～24DB			
ダクト接続口				mm	—					—			
外気導入口				mm	φ100								
エアーフィルター					ロングライフフィルター								
運転音（SPL）				dB(A)	冷房	急　38	暖房	急　38	冷房	標準　46	暖房	標準　47	
						強　34		強　34		静音1　44		静音1　45	
						弱　29		弱　29		静音2　42		静音2　43	
										静音3　40		静音3　41	
運転音（PWL）				dB(A)	冷	急　56	暖	急　56	冷	標準　64	暖	標準　65	
高圧ガス保安法区分					届出不要								
法定冷凍トン					1.12								
主要付属品					据付説明書、配管断熱材 ドレンホース、ホースバンド								
IP コード					IPX0					IPX4			

※　APF、COP、消費電力量、運転電流、力率はナノイーXをオフにした時のものです。
※　室外ユニットの品番末尾J付きは耐重塩害仕様品を示します。
※　室内ユニットの仕様は室内ユニット１台あたりの値です。
※　総合品番にはエコナビセンサーCZ-CSEN1と多機能ワイヤードリモコンCZ-10RT5を含みます。
※　性能・電気特性はJIS B8616に基づいた値です。
　(冷房時：室内吸込空気温度27℃DB・19℃WB, 室外吸込空気温度35℃DB)
　(暖房時(標準)：室内吸込空気温度20℃DB・15℃WB以下、室外吸込空気温度7℃DB・6℃WB)
　(暖房時(低温)：室内吸込空気温度20℃DB・15℃WB以下、室外吸込空気温度2℃DB・1℃WB)
※　室外の外形寸法欄( )内は、最大寸法の値です。
※　運転音(PWL：音響パワーレベル)はJIS B8616に基づいた値です。
　運転音(SPL：音圧レベル)は、室外ユニット正面1m高さ1.5m、室内ユニット正面1m下方1mの値です。
　急：5速中最大(レベル5)、強：5速中中間(レベル3)、弱：5速中最小(レベル1)のときの値です。
　実際に据え付けますと、周囲の騒音や反響などにより表示値より大きくなるのが普通です。
※　工場出荷時の冷媒量で保証しています配管長は30m（シングル設置時)までです。
※　-5℃以下で冷房運転をする場合には、室外ユニットに別売品の防風板と防雪ダクト(側面・背面)を取り付けてください。
※　設置スペース、サービススペースについては外形寸法図をご確認ください。
※　室内熱負荷に対して、過大な空調機を設置すると、室内の温度や湿度の変化が頻繁となり、室内環境や建物に結露の発生などの影響をおよぼす事があります。
※　室内ユニットの下には、濡れて困るものは置かないでください。湿度がRH80%以上の場合は、露が落ちることがあります。

■XEPHY Eco（高効率タイプ）

形名						天井吊形（シングル）《単相電源》							
総合品番						PA-P56T7SHB							
室内・室外ユニット品番						CS-P56T7B				CU-P56H7SB(J)			
パネル品番						—				—			
能力	冷房定格(最小～最大)[中間,中間中温,最小中温]			kW		5.0(1.2～5.6)　[2.3、2.4、1.3]							
能力	暖房定格(最小～最大)[中間,最小]			kW		5.6(1.3～7.0)　[2.6、1.4]							
能力	最大暖房低温			kW		5.7							
冷房定格時の顕熱比				—		0.75							
COP冷房定格	COP暖房定格	COP冷暖平均		—		3.79		3.86				3.83	
APF（2006）				—		5.4 / 5.4							
APF（2015）				—		5.8 / 5.8							
外形寸法 H×W×D				mm		235×960×690				630×799(+91)×299(+64)			
製品質量				kg		27				40			
外装色（マンセル記号）						ホワイト(N9.3)				アイボリー（2.6Y7.6/1.1）			
電源						単相200V　50/60Hz							
電気特性	消費電力	冷房定格　[中間,中間中温,最小]		kW		1.32　[0.385、0.335、0.185]							
電気特性	消費電力	暖房定格　[中間,最小]		kW		1.45　[0.445、0.255]							
電気特性	消費電力	最大暖房低温		kW		2.63							
電気特性	消費電力	暖房極低温		kW		—							
電気特性	運転電流(冷房定格,暖房定格)			A		冷房　7.1				暖房　7.8			
電気特性	力率(冷房定格,暖房定格)			%		冷房　93				暖房　93			
電気特性	最大運転電流			A		17.1							
電気特性	電源容量			kVA		3.42							
電気特性	始動電流			A		—							
設計圧力				MPa		高圧部　4.15				低圧部　2.55			
圧縮機	形名×個数					—				全密閉ロータリー式×1			
圧縮機	電動機定格出力（極数）			kW						1.50(6P)			
圧縮機	冷凍機油（種別・封入）			L						FW50S(エーテル)　0.45			
圧縮機	クランクケースヒーター			kW						—			
冷媒・封入量				kg		—				R32　1.25			
送風装置	形名×個数					シロッコファン×2				プロペラファン×1			
送風装置	定格風量　冷房			m³/min		急 15.0 強 12.5 弱 10.5				43			
送風装置	定格風量　暖房			m³/min		急 15.0 強 12.5 弱 10.5				43			
送風装置	機外静圧			Pa		—				—			
送風装置	電動機定格出力（極数）			kW		《DC》　0.043　(8P)				《DC》　0.060　(8P)			
保護装置				室内側		過電流、回転信号検出、ヒューズ							
保護装置				室外側		過電流(CT方式)、高圧スイッチ、圧縮機吐出温度サーミスター							
配管	冷媒配管長			m		最小　3m　最大　40m							
配管	高低差			m		外上30m　外下15m							
配管	冷媒	ガス管		mm		φ12.7（フレア）				φ12.7（フレア）			
配管	冷媒	液管		mm		φ6.35（フレア）				φ6.35（フレア）			
配管	ドレンロ	室内側				VP20（外径φ26）							
配管	ドレンロ	室外側				ビニールホース接続（内径φ16：現地調達） （別売品　ドレンソケット取付け時）							
運転 SW（温度設定範囲）				℃		リモコン（冷・ドライ 18～30、 暖房 16～30、 冷暖自動 17～27）							
外気運転範囲				℃		冷房　-15～50DB				暖房　-20～24DB			
ダクト接続口				mm		—				—			
外気導入口				mm		φ100							
エアーフィルター						ロングライフフィルター							
運転音（SPL）				dB(A)	冷房	急　38	暖房	急　38	冷房	標準　46	暖房	標準　47	
運転音（SPL）					冷房	強　34	暖房	強　34	冷房	静音1　44	暖房	静音1　45	
運転音（SPL）					冷房	弱　29	暖房	弱　29	冷房	静音2　42	暖房	静音2　43	
運転音（SPL）									冷房	静音3　40	暖房	静音3　41	
運転音（PWL）				dB(A)	冷	急　56	暖	急　56	冷	標準　64	暖	標準　65	
高圧ガス保安法区分						届出不要							
法定冷凍トン						1.12							
主要付属品						据付説明書、配管断熱材 ドレンホース、ホースバンド							
IP コード						IPX0				IPX4			

※　APF、COP、消費電力量、運転電流、力率はナノイーXをオフにした時のものです。
※　室外ユニットの品番末尾J付きは耐重塩害仕様品を示します。
※　室内ユニットの仕様は室内ユニット１台あたりの値です。
※　総合品番にはエコナビセンサーCZ-CSEN1と多機能ワイヤードリモコンCZ-10RT5を含みます。
※　性能・電気特性はJIS B8616に基づいた値です。
　(冷房時：室内吸込空気温度27℃DB・19℃WB, 室外吸込空気温度35℃DB)
　(暖房時(標準)：室内吸込空気温度20℃DB・15℃WB以下、室外吸込空気温度7℃DB・6℃WB)
　(暖房時(低温)：室内吸込空気温度20℃DB・15℃WB以下、室外吸込空気温度2℃DB・1℃WB)
※　室外の外形寸法欄( )内は、最大寸法の値です。
※　運転音(PWL：音響パワーレベル)はJIS B8616に基づいた値です。
　運転音(SPL：音圧レベル)は、室外ユニット正面1m高さ1.5m、室内ユニット正面1m下方1mの値です。
　急：5速中最大(レベル5)、強：5速中中間(レベル3)、弱：5速中最小(レベル1)のときの値です。
　実際に据え付けますと、周囲の騒音や反響などにより表示値より大きくなるのが普通です。
※　工場出荷時の冷媒量で保証しています配管長は30m（シングル設置時)までです。
※　-5℃以下で冷房運転をする場合には、室外ユニットに別売品の防風板と防雪ダクト(側面・背面)を取り付けてください。
※　設置スペース、サービススペースについては外形寸法図をご確認ください。
※　室内熱負荷に対して、過大な空調機を設置すると、室内の温度や湿度の変化が頻繁となり、室内環境や建物に結露の発生などの影響をおよぼす事があります。
※　室内ユニットの下には、濡れて困るものは置かないでください。湿度がRH80%以上の場合は、露が落ちることがあります。

■XEPHY Eco（高効率タイプ）

形名					天井吊形（シングル）《単相電源》								
総合品番					PA-P63T7SHB								
室内・室外ユニット品番					CS-P63T7B					CU-P63H7SB(J)			
パネル品番					—					—			
能力	冷房定格(最小～最大)[中間,中間中温,最小中温]			kW	5.6(1.3～6.3)　[2.7、2.9、1.4]								
	暖房定格(最小～最大)[中間,最小]			kW	6.3(1.4～8.0)　[2.9、1.6]								
	最大暖房低温			kW	6.1								
冷房定格時の顕熱比				—	0.81								
COP冷房定格	COP暖房定格	COP冷暖平均		—	3.86		4.06			3.96			
APF（2006）				—	5.5 / 5.5								
APF（2015）				—	5.9 / 5.9								
外形寸法 H×W×D				mm	235×1275×690					630×799(+91)×299(+64)			
製品質量				kg	33					42			
外装色（マンセル記号）					ホワイト(N9.3)					アイボリー（2.6Y7.6/1.1）			
電源					単相200V　50/60Hz								
電気特性	消費電力	冷房定格　[中間,中間中温,最小]		kW	1.45　[0.470、0.410、0.195]								
		暖房定格　[中間,最小]		kW	1.55　[0.490、0.290]								
		最大暖房低温		kW	2.23								
		暖房極低温		kW	—								
	運転電流(冷房定格,暖房定格)			A	冷房　7.9					暖房　8.3			
	力率(冷房定格,暖房定格)			%	冷房　92					暖房　93			
	最大運転電流			A	17.4								
	電源容量			kVA	3.48								
	始動電流			A	—								
設計圧力				MPa	高圧部　4.15					低圧部　2.55			
圧縮機	形名×個数				—					全密閉ロータリー式×1			
	電動機定格出力（極数）			kW						1.50(6P)			
	冷凍機油（種別・封入）			L						FW50S(エーテル)　0.45			
	クランクケースヒーター			kW						—			
冷媒・封入量				kg	—					R32　1.40			
送風装置	形名×個数				シロッコファン×3					プロペラファン×1			
	定格風量　冷房			m³/min	急 20.0 強 17.0 弱 14.5					44			
	定格風量　暖房			m³/min	急 20.0 強 17.0 弱 14.5					42			
	機外静圧			Pa	—					—			
	電動機定格出力（極数）			kW	《DC》　0.074　(8P)					《DC》　0.060　(8P)			
保護装置				室内側	過電流、回転信号検出、ヒューズ								
				室外側	過電流(CT方式)、高圧スイッチ、圧縮機吐出温度サーミスター								
配管	冷媒配管長			m	最小　3m　最大　40m								
	高低差			m	外上30m　外下15m								
	冷媒	ガス管		mm	φ12.7（フレア）					φ12.7（フレア）			
		液管		mm	φ6.35（フレア）					φ6.35（フレア）			
	ドレン口	室内側			VP20（外径φ26）								
		室外側			ビニールホース接続（内径φ16：現地調達） （別売品　ドレンソケット取付け時）								
運転 SW（温度設定範囲）				℃	リモコン（冷・ドライ 18～30、 暖房 16～30、 冷暖自動 17～27）								
外気運転範囲				℃	冷房　-15～50DB					暖房　-20～24DB			
ダクト接続口				mm	—					—			
外気導入口				mm	φ100								
エアーフィルター					ロングライフフィルター								
運転音（SPL）				dB(A)	冷房	急　38	暖房	急　38	冷房	標準　48	暖房	標準　49	
						強　34		強　34		静音1　46		静音1　47	
						弱　31		弱　31		静音2　44		静音2　45	
										静音3　42		静音3　43	
運転音（PWL）				dB(A)	冷	急　56	暖	急　56	冷	標準　65	暖	標準　66	
高圧ガス保安法区分					届出不要								
法定冷凍トン					1.12								
主要付属品					据付説明書、配管断熱材 ドレンホース、ホースバンド								
IP コード					IPX0					IPX4			

※　APF、COP、消費電力量、運転電流、力率はナノイーXをオフにした時のものです。
※　室外ユニットの品番末尾J付きは耐重塩害仕様品を示します。
※　室内ユニットの仕様は室内ユニット１台あたりの値です。
※　総合品番にはエコナビセンサーCZ-CSEN1と多機能ワイヤードリモコンCZ-10RT5を含みます。
※　性能・電気特性はJIS B8616に基づいた値です。
　(冷房時：室内吸込空気温度27℃DB・19℃WB, 室外吸込空気温度35℃DB)
　(暖房時(標準)：室内吸込空気温度20℃DB・15℃WB以下、室外吸込空気温度7℃DB・6℃WB)
　(暖房時(低温)：室内吸込空気温度20℃DB・15℃WB以下、室外吸込空気温度2℃DB・1℃WB)
※　室外の外形寸法欄( )内は、最大寸法の値です。
※　運転音(PWL：音響パワーレベル)はJIS B8616に基づいた値です。
　運転音(SPL：音圧レベル)は、室外ユニット正面1m高さ1.5m、室内ユニット正面1m下方1mの値です。
　急：5速中最大(レベル5)、強：5速中中間(レベル3)、弱：5速中最小(レベル1)のときの値です。
　実際に据え付けますと、周囲の騒音や反響などにより表示値より大きくなるのが普通です。
※　工場出荷時の冷媒量で保証しています配管長は30m（シングル設置時)までです。
※　-5℃以下で冷房運転をする場合には、室外ユニットに別売品の防風板と防雪ダクト(側面・背面)を取り付けてください。
※　設置スペース、サービススペースについては外形寸法図をご確認ください。
※　室内熱負荷に対して、過大な空調機を設置すると、室内の温度や湿度の変化が頻繁となり、室内環境や建物に結露の発生などの影響をおよぼす事があります。
※　室内ユニットの下には、濡れて困るものは置かないでください。湿度がRH80%以上の場合は、露が落ちることがあります。

■XEPHY Eco（高効率タイプ）

形名					天井吊形（シングル）《単相電源》							
総合品番					PA-P80T7SHB							
室内・室外ユニット品番					CS-P80T7B				CU-P80H7SB(J)			
パネル品番					—				—			
能力	冷房定格(最小～最大)[中間,中間中温,最小中温]			kW	7.1(1.7～8.0)　[3.2、3.4、1.8]							
	暖房定格(最小～最大)[中間,最小]			kW	8.0(1.5～9.0)　[3.6、2.0]							
	最大暖房低温			kW	6.4							
冷房定格時の顕熱比				—	0.74							
COP冷房定格	COP暖房定格	COP冷暖平均		—	3.06		3.51			3.29		
APF（2006）				—	5.4 / 5.4							
APF（2015）				—	5.8 / 5.8							
外形寸法 H×W×D				mm	235×1275×690				630×799(+91)×299(+64)			
製品質量				kg	33				42			
外装色（マンセル記号）					ホワイト(N9.3)				アイボリー（2.6Y7.6/1.1）			
電源					単相200V　50/60Hz							
電気特性	消費電力	冷房定格　[中間,中間中温,最小]		kW	2.32　[0.535、0.470、0.235]							
		暖房定格　[中間,最小]		kW	2.28　[0.565、0.390]							
		最大暖房低温		kW	2.34							
		暖房極低温		kW	—							
	運転電流(冷房定格,暖房定格)			A	冷房　12.5				暖房　12.3			
	力率(冷房定格,暖房定格)			%	冷房　93				暖房　93			
	最大運転電流			A	17.4							
	電源容量			kVA	3.48							
	始動電流			A	—							
設計圧力				MPa	高圧部　4.15				低圧部　2.55			
圧縮機	形名×個数				—				全密閉ロータリー式×1			
	電動機定格出力（極数）			kW					2.00(6P)			
	冷凍機油（種別・封入）			L					FW50S(エーテル)　0.45			
	クランクケースヒーター			kW					—			
冷媒・封入量				kg	—				R32　1.40			
送風装置	形名×個数				シロッコファン×3				プロペラファン×1			
	定格風量　冷房			m³/min	急 21.0 強 18.0 弱 15.5				44			
	定格風量　暖房			m³/min	急 21.0 強 18.0 弱 15.5				46			
	機外静圧			Pa	—				—			
	電動機定格出力（極数）			kW	《DC》　0.074　(8P)				《DC》　0.060　(8P)			
保護装置				室内側	過電流、回転信号検出、ヒューズ							
				室外側	過電流(CT方式)、高圧スイッチ、圧縮機吐出温度サーミスター							
配管	冷媒配管長			m	最小　3m　最大　40m							
	高低差			m	外上30m　外下15m							
	冷媒	ガス管		mm	φ15.88（フレア）				φ15.88（フレア）			
		液管		mm	φ9.52（フレア）				φ9.52（フレア）			
	ドレン口	室内側			VP20（外径φ26）							
		室外側			ビニールホース接続（内径φ16：現地調達） （別売品　ドレンソケット取付け時）							
運転 SW（温度設定範囲）				℃	リモコン（冷・ドライ 18～30、 暖房 16～30、 冷暖自動 17～27）							
外気運転範囲				℃	冷房　-15～50DB				暖房　-20～24DB			
ダクト接続口				mm	—				—			
外気導入口				mm	φ100							
エアーフィルター					ロングライフフィルター							
運転音（SPL）				dB(A)	冷房	急　39	暖房	急　39	冷房	標準　48	暖房	標準　52
						強　35		強　35		静音1　46		静音1　50
						弱　32		弱　32		静音2　44		静音2　48
										静音3　42		静音3　46
運転音（PWL）				dB(A)	冷	急　57	暖	急　57	冷	標準　67	暖	標準　70
高圧ガス保安法区分					届出不要							
法定冷凍トン					1.12							
主要付属品					据付説明書、配管断熱材 ドレンホース、ホースバンド							
IP コード					IPX0				IPX4			

※　APF、COP、消費電力量、運転電流、力率はナノイーXをオフにした時のものです。
※　室外ユニットの品番末尾J付きは耐重塩害仕様品を示します。
※　室内ユニットの仕様は室内ユニット１台あたりの値です。
※　総合品番にはエコナビセンサーCZ-CSEN1と多機能ワイヤードリモコンCZ-10RT5を含みます。
※　性能・電気特性はJIS B8616に基づいた値です。
　(冷房時：室内吸込空気温度27℃DB・19℃WB, 室外吸込空気温度35℃DB)
　(暖房時(標準)：室内吸込空気温度20℃DB・15℃WB以下、室外吸込空気温度7℃DB・6℃WB)
　(暖房時(低温)：室内吸込空気温度20℃DB・15℃WB以下、室外吸込空気温度2℃DB・1℃WB)
※　室外の外形寸法欄( )内は、最大寸法の値です。
※　運転音(PWL：音響パワーレベル)はJIS B8616に基づいた値です。
　運転音(SPL：音圧レベル)は、室外ユニット正面1m高さ1.5m、室内ユニット正面1m下方1mの値です。
　急：5速中最大(レベル5)、強：5速中中間(レベル3)、弱：5速中最小(レベル1)のときの値です。
　実際に据え付けますと、周囲の騒音や反響などにより表示値より大きくなるのが普通です。
※　工場出荷時の冷媒量で保証しています配管長は30m（シングル設置時)までです。
※　-5℃以下で冷房運転をする場合には、室外ユニットに別売品の防風板と防雪ダクト(側面・背面)を取り付けてください。
※　設置スペース、サービススペースについては外形寸法図をご確認ください。
※　室内熱負荷に対して、過大な空調機を設置すると、室内の温度や湿度の変化が頻繁となり、室内環境や建物に結露の発生などの影響をおよぼす事があります。
※　室内ユニットの下には、濡れて困るものは置かないでください。湿度がRH80%以上の場合は、露が落ちることがあります。

■XEPHY Eco（高効率タイプ）

形名					天井吊形（ツイン）《三相電源》								
総合品番					PA-P112T7HDB								
室内・室外ユニット品番					CS-P56T7B×2					CU-P112H7B(J)			
パネル品番					—					—			
能力	冷房定格(最小～最大)[中間,中間中温,最小中温]			kW	10.0(2.5～11.2) [4.5、4.8、2.5]								
能力	暖房定格(最小～最大)[中間,最小]			kW	11.2(2.9～13.0) [5.1、3.3]								
能力	最大暖房低温			kW	11.2								
冷房定格時の顕熱比				—	0.75								
COP冷房定格	COP暖房定格	COP冷暖平均		—	3.42		3.97			3.70			
APF（2006）				—	5.5 / 5.5								
APF（2015）				—	6.0 / 6.0								
外形寸法 H×W×D				mm	235×960×690					996×980×370(+80)			
製品質量				kg	27					66			
外装色（マンセル記号）					ホワイト(N9.3)					アイボリー（2.6Y7.6/1.1）			
電源					三相200V　50/60Hz								
電気特性	消費電力	冷房定格　[中間,中間中温,最小]		kW	2.92　[0.770、0.675、0.315]								
電気特性	消費電力	暖房定格　[中間,最小]		kW	2.82　[0.840、0.535]								
電気特性	消費電力	最大暖房低温		kW	3.90								
電気特性	消費電力	暖房極低温		kW	—								
電気特性	運転電流(冷房定格,暖房定格)			A	冷房　9.2					暖房　8.9			
電気特性	力率(冷房定格,暖房定格)			%	冷房　92					暖房　91			
電気特性	最大運転電流			A	15.1								
電気特性	電源容量			kVA	5.23								
電気特性	始動電流			A	—								
設計圧力				MPa	高圧部　4.15					低圧部　2.55			
圧縮機	形名×個数				—					全密閉ロータリー式×1			
圧縮機	電動機定格出力（極数）			kW						2.50(6P)			
圧縮機	冷凍機油（種別・封入）			L						FW50S(エーテル)　0.60			
圧縮機	クランクケースヒーター			kW						—			
冷媒・封入量				kg	—					R32　2.10			
送風装置	形名×個数				シロッコファン×2					プロペラファン×1			
送風装置	定格風量　冷房			m³/min	急 15.0 強 12.5 弱 10.5					77			
送風装置	定格風量　暖房			m³/min	急 15.0 強 12.5 弱 10.5					73			
送風装置	機外静圧			Pa	—					—			
送風装置	電動機定格出力（極数）			kW	《DC》　0.043　(8P)					《DC》　0.120　(8P)			
保護装置				室内側	過電流、回転信号検出、ヒューズ								
保護装置				室外側	過電流(CT方式)、高圧スイッチ、圧縮機吐出温度サーミスター								
配管	冷媒配管長			m	最小　5m　最大　50m								
配管	高低差			m	外上30m　外下15m								
配管	冷媒	ガス管		mm	φ12.7（フレア）					φ15.88（フレア）			
配管	冷媒	液管		mm	φ6.35（フレア）					φ9.52（フレア）			
配管	ドレンロ	室内側			VP20（外径φ26）								
配管	ドレンロ	室外側			VP25 （別売品　ドレンソケット取付け時）								
運転 SW（温度設定範囲）				℃	リモコン（冷・ドライ 18～30、 暖房 16～30、 冷暖自動 17～27）								
外気運転範囲				℃	冷房　-15～50DB					暖房　-20～24DB			
ダクト接続口				mm	—					—			
外気導入口				mm	φ100								
エアーフィルター					ロングライフフィルター								
運転音（SPL）				dB(A)	冷房	急　38	暖房	急　38	冷房	標準　53	暖房	標準　53	
運転音（SPL）				dB(A)	冷房	強　34	暖房	強　34	冷房	静音1　51	暖房	静音1　51	
運転音（SPL）				dB(A)	冷房	弱　29	暖房	弱　29	冷房	静音2　49	暖房	静音2　49	
運転音（SPL）				dB(A)					冷房	静音3　47	暖房	静音3　47	
運転音（PWL）				dB(A)	冷	急　56	暖	急　56	冷	標準　70	暖	標準　70	
高圧ガス保安法区分					届出不要								
法定冷凍トン					1.72								
主要付属品					据付説明書、配管断熱材 ドレンホース、ホースバンド								
IP コード					IPX0					IPX4			

※　APF、COP、消費電力量、運転電流、力率はナノイーXをオフにした時のものです。
※　室外ユニットの品番末尾J付きは耐重塩害仕様品を示します。
※　室内ユニットの仕様は室内ユニット１台あたりの値です。
※　総合品番にはエコナビセンサーCZ-CSEN1と多機能ワイヤードリモコンCZ-10RT5を含みます。
※　性能・電気特性はJIS B8616に基づいた値です。
　(冷房時：室内吸込空気温度27℃DB・19℃WB, 室外吸込空気温度35℃DB)
　(暖房時(標準)：室内吸込空気温度20℃DB・15℃WB以下、室外吸込空気温度7℃DB・6℃WB)
　(暖房時(低温)：室内吸込空気温度20℃DB・15℃WB以下、室外吸込空気温度2℃DB・1℃WB)
※　室外の外形寸法欄( )内は、最大寸法の値です。
※　運転音(PWL：音響パワーレベル)はJIS B8616に基づいた値です。
　運転音(SPL：音圧レベル)は、室外ユニット正面1m高さ1.5m、室内ユニット正面1m下方1mの値です。
　急：5速中最大(レベル5)、強：5速中中間(レベル3)、弱：5速中最小(レベル1)のときの値です。
　実際に据え付けますと、周囲の騒音や反響などにより表示値より大きくなるのが普通です。
※　工場出荷時の冷媒量で保証しています配管長は30m（ツイン設置時)までです。
※　-5℃以下で冷房運転をする場合には、室外ユニットに別売品の防風板と防雪ダクト(側面・背面)を取り付けてください。
※　設置スペース、サービススペースについては外形寸法図をご確認ください。
※　室内熱負荷に対して、過大な空調機を設置すると、室内の温度や湿度の変化が頻繁となり、室内環境や建物に結露の発生などの影響をおよぼす事があります。
※　室内ユニットの下には、濡れて困るものは置かないでください。湿度がRH80%以上の場合は、露が落ちることがあります。

■XEPHY Eco（高効率タイプ）

形名					天井吊形（ツイン）《三相電源》						
総合品番					PA-P140T7HDB						
室内・室外ユニット品番					CS-P71T7B×2			CU-P140H7B(J)			
パネル品番					—			—			
能力	冷房定格(最小～最大)[中間,中間中温,最小中温]			kW	12.5(3.2～14.0) [5.7、5.9、3.5]						
能力	暖房定格(最小～最大)[中間,最小]			kW	14.0(3.5～16.0) [6.3、3.5]						
能力	最大暖房低温			kW	13.6						
冷房定格時の顕熱比				—	0.79						
COP冷房定格	COP暖房定格	COP冷暖平均		—	3.16		3.76		3.46		
APF（2006）				—	5.2 / 5.2						
APF（2015）				—	5.6 / 5.6						
外形寸法 H×W×D				mm	235×1275×690			996×980×370(+80)			
製品質量				kg	33			81			
外装色（マンセル記号）					ホワイト(N9.3)			アイボリー（2.6Y7.6/1.1）			
電源					三相200V　50/60Hz						
電気特性	消費電力	冷房定格　[中間,中間中温,最小]		kW	3.95　[1.07、0.935、0.476]						
電気特性	消費電力	暖房定格　[中間,最小]		kW	3.72　[1.07、0.595]						
電気特性	消費電力	最大暖房低温		kW	5.50						
電気特性	消費電力	暖房極低温		kW	—						
電気特性	運転電流(冷房定格,暖房定格)			A	冷房　12.3			暖房　11.5			
電気特性	力率(冷房定格,暖房定格)			%	冷房　93			暖房　93			
電気特性	最大運転電流			A	21.3						
電気特性	電源容量			kVA	7.38						
電気特性	始動電流			A	—						
設計圧力				MPa	高圧部　4.15			低圧部　2.55			
圧縮機	形名×個数				—			全密閉ロータリー式×1			
圧縮機	電動機定格出力（極数）			kW				2.80(6P)			
圧縮機	冷凍機油（種別・封入）			L				FW50S(エーテル)　1.30			
圧縮機	クランクケースヒーター			kW				—			
冷媒・封入量				kg	—			R32　2.80			
送風装置	形名×個数				シロッコファン×3			プロペラファン×1			
送風装置	定格風量　冷房			m³/min	急 21.0 強 18.0 弱 15.5			97			
送風装置	定格風量　暖房			m³/min	急 21.0 強 18.0 弱 15.5			87			
送風装置	機外静圧			Pa	—			—			
送風装置	電動機定格出力（極数）			kW	《DC》　0.074　(8P)			《DC》　0.120　(8P)			
保護装置				室内側	過電流、回転信号検出、ヒューズ						
保護装置				室外側	過電流(CT方式)、高圧スイッチ、圧縮機吐出温度サーミスター						
配管	冷媒配管長			m	最小　5m　最大　50m						
配管	高低差			m	外上30m　外下15m						
配管	冷媒	ガス管		mm	φ15.88（フレア）			φ15.88（フレア）			
配管	冷媒	液管		mm	φ9.52（フレア）			φ9.52（フレア）			
配管	ドレンロ	室内側			VP20（外径φ26）						
配管	ドレンロ	室外側			VP25 （別売品　ドレンソケット取付け時）						
運転 SW（温度設定範囲）				℃	リモコン（冷・ドライ 18～30、 暖房 16～30、 冷暖自動 17～27）						
外気運転範囲				℃	冷房　-15～50DB			暖房　-20～24DB			
ダクト接続口				mm	—			—			
外気導入口				mm	φ100						
エアーフィルター					ロングライフフィルター						
運転音（SPL）				dB(A)	冷房	急　39	暖房	急　39	冷房	標準　57	暖房	標準　57
						強　35		強　35		静音1　55		静音1　55
						弱　32		弱　32		静音2　53		静音2　53
										静音3　51		静音3　51
運転音（PWL）				dB(A)	冷	急　57	暖	急　57	冷	標準　74	暖	標準　74
高圧ガス保安法区分					届出不要						
法定冷凍トン					2.33						
主要付属品					据付説明書、配管断熱材 ドレンホース、ホースバンド						
IP コード					IPX0			IPX4			

※　APF、COP、消費電力量、運転電流、力率はナノイーXをオフにした時のものです。
※　室外ユニットの品番末尾J付きは耐重塩害仕様品を示します。
※　室内ユニットの仕様は室内ユニット１台あたりの値です。
※　総合品番にはエコナビセンサーCZ-CSEN1と多機能ワイヤードリモコンCZ-10RT5を含みます。
※　性能・電気特性はJIS B8616に基づいた値です。
　(冷房時：室内吸込空気温度27℃DB・19℃WB, 室外吸込空気温度35℃DB)
　(暖房時(標準)：室内吸込空気温度20℃DB・15℃WB以下、室外吸込空気温度7℃DB・6℃WB)
　(暖房時(低温)：室内吸込空気温度20℃DB・15℃WB以下、室外吸込空気温度2℃DB・1℃WB)
※　室外の外形寸法欄( )内は、最大寸法の値です。
※　運転音(PWL：音響パワーレベル)はJIS B8616に基づいた値です。
　運転音(SPL：音圧レベル)は、室外ユニット正面1m高さ1.5m、室内ユニット正面1m下方1mの値です。
　急：5速中最大(レベル5)、強：5速中中間(レベル3)、弱：5速中最小(レベル1)のときの値です。
　実際に据え付けますと、周囲の騒音や反響などにより表示値より大きくなるのが普通です。
※　工場出荷時の冷媒量で保証しています配管長は30m（ツイン設置時)までです。
※　-5℃以下で冷房運転をする場合には、室外ユニットに別売品の防風板と防雪ダクト(側面・背面)を取り付けてください。
※　設置スペース、サービススペースについては外形寸法図をご確認ください。
※　室内熱負荷に対して、過大な空調機を設置すると、室内の温度や湿度の変化が頻繁となり、室内環境や建物に結露の発生などの影響をおよぼす事があります。
※　室内ユニットの下には、濡れて困るものは置かないでください。湿度がRH80%以上の場合は、露が落ちることがあります。

■XEPHY Eco（高効率タイプ）

形名					天井吊形（ツイン）《三相電源》						
総合品番					PA-P160T7HDB						
室内・室外ユニット品番					CS-P80T7B×2				CU-P160H7B(J)		
パネル品番					—				—		
能力	冷房定格(最小～最大)[中間,中間中温,最小中温]			kW	14.0(3.5～16.0) [6.3、6.5、3.6]						
能力	暖房定格(最小～最大)[中間,最小]			kW	16.0(4.0～17.0) [7.2、4.0]						
能力	最大暖房低温			kW	14.3						
冷房定格時の顕熱比				—	0.74						
COP冷房定格	COP暖房定格	COP冷暖平均		—	2.75		3.43			3.09	
APF（2006）				—	4.9 / 4.9						
APF（2015）				—	5.3 / 5.3						
外形寸法 H×W×D				mm	235×1275×690				996×980×370(+80)		
製品質量				kg	33				81		
外装色（マンセル記号）					ホワイト(N9.3)				アイボリー（2.6Y7.6/1.1）		
電源					三相200V　50/60Hz						
電気特性	消費電力	冷房定格　[中間,中間中温,最小]		kW	5.10　[1.26、1.11、0.487]						
電気特性	消費電力	暖房定格　[中間,最小]		kW	4.66　[1.27、0.690]						
電気特性	消費電力	最大暖房低温		kW	5.80						
電気特性	消費電力	暖房極低温		kW	—						
電気特性	運転電流(冷房定格,暖房定格)			A	冷房　15.8				暖房　14.5		
電気特性	力率(冷房定格,暖房定格)			%	冷房　93				暖房　93		
電気特性	最大運転電流			A	22.3						
電気特性	電源容量			kVA	7.72						
電気特性	始動電流			A	—						
設計圧力				MPa	高圧部　4.15				低圧部　2.55		
圧縮機	形名×個数				—				全密閉ロータリー式×1		
圧縮機	電動機定格出力（極数）			kW					3.00(6P)		
圧縮機	冷凍機油（種別・封入）			L					FW50S(エーテル)　1.30		
圧縮機	クランクケースヒーター			kW					—		
冷媒・封入量				kg	—				R32　2.80		
送風装置	形名×個数				シロッコファン×3				プロペラファン×1		
送風装置	定格風量　冷房			m³/min	急 21.0 強 18.0 弱 15.5				102		
送風装置	定格風量　暖房			m³/min	急 21.0 強 18.0 弱 15.5				97		
送風装置	機外静圧			Pa	—				—		
送風装置	電動機定格出力（極数）			kW	《DC》　0.074　(8P)				《DC》　0.120　(8P)		
保護装置				室内側	過電流、回転信号検出、ヒューズ						
保護装置				室外側	過電流(CT方式)、高圧スイッチ、圧縮機吐出温度サーミスター						
配管	冷媒配管長			m	最小　5m　最大　50m						
配管	高低差			m	外上30m　外下15m						
配管	冷媒	ガス管		mm	φ15.88（フレア）				φ15.88（フレア）		
配管	冷媒	液管		mm	φ9.52（フレア）				φ9.52（フレア）		
配管	ドレンロ	室内側			VP20（外径φ26）						
配管	ドレンロ	室外側			VP25 （別売品　ドレンソケット取付け時）						
運転 SW（温度設定範囲）				℃	リモコン（冷・ドライ 18～30、 暖房 16～30、 冷暖自動 17～27）						
外気運転範囲				℃	冷房　-15～50DB				暖房　-20～24DB		
ダクト接続口				mm	—				—		
外気導入口				mm	φ100						
エアーフィルター					ロングライフフィルター						
運転音（SPL）				dB(A)	冷房	急　39	暖房	急　39	冷房	標準　58	暖房	標準　59
						強　35		強　35		静音1　56		静音1　57
						弱　32		弱　32		静音2　54		静音2　55
										静音3　52		静音3　53
運転音（PWL）				dB(A)	冷	急　57	暖	急　57	冷	標準　75	暖	標準　76
高圧ガス保安法区分					届出不要						
法定冷凍トン					2.48						
主要付属品					据付説明書、配管断熱材 ドレンホース、ホースバンド						
IP コード					IPX0				IPX4		

※　APF、COP、消費電力量、運転電流、力率はナノイーXをオフにした時のものです。
※　室外ユニットの品番末尾J付きは耐重塩害仕様品を示します。
※　室内ユニットの仕様は室内ユニット１台あたりの値です。
※　総合品番にはエコナビセンサーCZ-CSEN1と多機能ワイヤードリモコンCZ-10RT5を含みます。
※　性能・電気特性はJIS B8616に基づいた値です。
　(冷房時：室内吸込空気温度27℃DB・19℃WB, 室外吸込空気温度35℃DB)
　(暖房時(標準)：室内吸込空気温度20℃DB・15℃WB以下、室外吸込空気温度7℃DB・6℃WB)
　(暖房時(低温)：室内吸込空気温度20℃DB・15℃WB以下、室外吸込空気温度2℃DB・1℃WB)
※　室外の外形寸法欄( )内は、最大寸法の値です。
※　運転音(PWL：音響パワーレベル)はJIS B8616に基づいた値です。
　運転音(SPL：音圧レベル)は、室外ユニット正面1m高さ1.5m、室内ユニット正面1m下方1mの値です。
　急：5速中最大(レベル5)、強：5速中中間(レベル3)、弱：5速中最小(レベル1)のときの値です。
　実際に据え付けますと、周囲の騒音や反響などにより表示値より大きくなるのが普通です。
※　工場出荷時の冷媒量で保証しています配管長は30m（ツイン設置時)までです。
※　-5℃以下で冷房運転をする場合には、室外ユニットに別売品の防風板と防雪ダクト(側面・背面)を取り付けてください。
※　設置スペース、サービススペースについては外形寸法図をご確認ください。
※　室内熱負荷に対して、過大な空調機を設置すると、室内の温度や湿度の変化が頻繁となり、室内環境や建物に結露の発生などの影響をおよぼす事があります。
※　室内ユニットの下には、濡れて困るものは置かないでください。湿度がRH80%以上の場合は、露が落ちることがあります。

■XEPHY Eco（高効率タイプ）

形名					天井吊形（ツイン）《三相電源》						
総合品番					PA-P224T7HDB						
室内・室外ユニット品番					CS-P112T7B×2			CU-P224H7B(J)			
パネル品番					—			—			
能力	冷房定格(最小～最大)[中間,中間中温,最小中温]			kW	20.0(6.2～22.4) [9.0、9.2、6.2]						
能力	暖房定格(最小～最大)[中間,最小]			kW	22.4(5.6～28.0) [10.1、5.6]						
能力	最大暖房低温			kW	20.0						
冷房定格時の顕熱比				—	0.75						
COP冷房定格	COP暖房定格	COP冷暖平均		—	3.11	3.68		3.40			
APF（2006）				—	5.1 / 5.1						
APF（2015）				—	5.7 / 5.7						
外形寸法 H×W×D				mm	235×1590×690			1500×980×370(+80)			
製品質量				kg	40			110			
外装色（マンセル記号）					ホワイト(N9.3)			アイボリー（2.6Y7.6/1.1）			
電源					三相200V　50/60Hz						
電気特性	消費電力	冷房定格　[中間,中間中温,最小]		kW	6.43　[1.77、1.45、0.830]						
電気特性	消費電力	暖房定格　[中間,最小]		kW	6.09　[1.65、0.903]						
電気特性	消費電力	最大暖房低温		kW	7.30						
電気特性	消費電力	暖房極低温		kW	—						
電気特性	運転電流(冷房定格,暖房定格)			A	冷房　20.0			暖房　18.9			
電気特性	力率(冷房定格,暖房定格)			%	冷房　93			暖房　93			
電気特性	最大運転電流			A	26.2						
電気特性	電源容量			kVA	9.08						
電気特性	始動電流			A	—						
設計圧力				MPa	高圧部　4.15			低圧部　2.55			
圧縮機	形名×個数				—			全密閉ロータリー式×1			
圧縮機	電動機定格出力（極数）			kW				4.20(6P)			
圧縮機	冷凍機油（種別・封入）			L				FW50S(エーテル)　1.90			
圧縮機	クランクケースヒーター			kW				0.032			
冷媒・封入量				kg	—			R32　4.20			
送風装置	形名×個数				シロッコファン×4			プロペラファン×2			
送風装置	定格風量　冷房			m³/min	急 30.0 強 25.0 弱 23.0			164			
送風装置	定格風量　暖房			m³/min	急 30.0 強 25.0 弱 23.0			164			
送風装置	機外静圧			Pa	—			—			
送風装置	電動機定格出力（極数）			kW	《DC》　0.111　(8P)			《DC》　0.120+0.120　(10P)			
保護装置				室内側	過電流、回転信号検出、ヒューズ						
保護装置				室外側	過電流(CT方式)、高圧スイッチ、圧縮機吐出温度サーミスター						
配管	冷媒配管長			m	最小　5m　最大　100m						
配管	高低差			m	外上30m　外下30m						
配管	冷媒	ガス管		mm	φ15.88（フレア）			φ25.4（ろう付）　★1			
配管	冷媒	液管		mm	φ9.52（フレア）			φ9.52（フレア）			
配管	ドレンロ	室内側			VP20（外径φ26）						
配管	ドレンロ	室外側			VP25 （別売品　ドレンソケット取付け時）						
運転 SW（温度設定範囲）				℃	リモコン（冷・ドライ 18～30、 暖房 16～30、 冷暖自動 17～27）						
外気運転範囲				℃	冷房　-15～50DB			暖房　-20～24DB			
ダクト接続口				mm	—			—			
外気導入口				mm	φ100						
エアーフィルター					ロングライフフィルター						
運転音（SPL）				dB(A)	冷房 急　42	暖房 急　42	冷房 標準　58	暖房 標準　61			
運転音（SPL）					冷房 強　37	暖房 強　37	冷房 静音1　56	暖房 静音1　59			
運転音（SPL）					冷房 弱　35	暖房 弱　35	冷房 静音2　54	暖房 静音2　57			
運転音（SPL）							冷房 静音3　52	暖房 静音3　55			
運転音（PWL）				dB(A)	冷 急　60	暖 急　60	冷 標準　76	暖 標準　78			
高圧ガス保安法区分					届出不要						
法定冷凍トン					3.44						
主要付属品					据付説明書、配管断熱材 ドレンホース、ホースバンド 継手配管（φ19.05）異径継手配管（φ19.05→φ25.4）						
IP コード					IPX0			IPX4			

※　APF、COP、消費電力量、運転電流、力率はナノイーXをオフにした時のものです。
※　室外ユニットの品番末尾J付きは耐重塩害仕様品を示します。
※　室内ユニットの仕様は室内ユニット１台あたりの値です。
※　総合品番にはエコナビセンサーCZ-CSEN1と多機能ワイヤードリモコンCZ-10RT5を含みます。
※　性能・電気特性はJIS B8616に基づいた値です。
　(冷房時：室内吸込空気温度27℃DB・19℃WB, 室外吸込空気温度35℃DB)
　(暖房時(標準)：室内吸込空気温度20℃DB・15℃WB以下、室外吸込空気温度7℃DB・6℃WB)
　(暖房時(低温)：室内吸込空気温度20℃DB・15℃WB以下、室外吸込空気温度2℃DB・1℃WB)
※　室外の外形寸法欄( )内は、最大寸法の値です。
※　運転音(PWL：音響パワーレベル)はJIS B8616に基づいた値です。
　運転音(SPL：音圧レベル)は、室外ユニット正面1m高さ1.5m、室内ユニット正面1m下方1mの値です。
　急：5速中最大(レベル5)、強：5速中中間(レベル3)、弱：5速中最小(レベル1)のときの値です。
　実際に据え付けますと、周囲の騒音や反響などにより表示値より大きくなるのが普通です。
※　工場出荷時の冷媒量で保証しています配管長は30m（ツイン設置時)までです。
※　-5℃以下で冷房運転をする場合には、室外ユニットに別売品の防風板と防雪ダクト(側面・背面)を取り付けてください。
※　設置スペース、サービススペースについては外形寸法図をご確認ください。
※　室内熱負荷に対して、過大な空調機を設置すると、室内の温度や湿度の変化が頻繁となり、室内環境や建物に結露の発生などの影響をおよぼす事があります。
※　室内ユニットの下には、濡れて困るものは置かないでください。湿度がRH80%以上の場合は、露が落ちることがあります。
★１：ガス管接続口でφ19.05→φ25.4（付属品：異径継手配管使用）に変換してください。

■XEPHY Eco（高効率タイプ）

形名					天井吊形（ツイン）《三相電源》								
総合品番					PA-P280T7HDB								
室内・室外ユニット品番					CS-P140T7B×2					CU-P280H7B(J)			
パネル品番					—					—			
能力	冷房定格(最小～最大)[中間,中間中温,最小中温]			kW	25.0(6.3～28.0) [11.3、11.5、6.3]								
能力	暖房定格(最小～最大)[中間,最小]			kW	28.0(7.0～35.0) [12.6、7.0]								
能力	最大暖房低温			kW	23.5								
冷房定格時の顕熱比				—	0.72								
COP冷房定格	COP暖房定格	COP冷暖平均		—	2.79		3.48			3.14			
APF（2006）				—	4.7 / 4.7								
APF（2015）				—	5.3 / 5.3								
外形寸法 H×W×D				mm	235×1590×690					1500×980×370(+80)			
製品質量				kg	40					119			
外装色（マンセル記号）					ホワイト(N9.3)					アイボリー（2.6Y7.6/1.1）			
電源					三相200V　50/60Hz								
電気特性	消費電力	冷房定格　[中間,中間中温,最小]		kW	8.96　[2.45、2.00、0.900]								
電気特性	消費電力	暖房定格　[中間,最小]		kW	8.04　[2.24、1.14]								
電気特性	消費電力	最大暖房低温		kW	9.72								
電気特性	消費電力	暖房極低温		kW	—								
電気特性	運転電流(冷房定格,暖房定格)			A	冷房　27.5					暖房　24.7			
電気特性	力率(冷房定格,暖房定格)			%	冷房　94					暖房　94			
電気特性	最大運転電流			A	35.9								
電気特性	電源容量			kVA	12.4								
電気特性	始動電流			A	—								
設計圧力				MPa	高圧部　4.15					低圧部　2.55			
圧縮機	形名×個数				—					全密閉ロータリー式×1			
圧縮機	電動機定格出力（極数）			kW						5.50(6P)			
圧縮機	冷凍機油（種別・封入）			L						FW50S(エーテル)　1.90			
圧縮機	クランクケースヒーター			kW						0.032			
冷媒・封入量				kg	—					R32　5.20			
送風装置	形名×個数				シロッコファン×4					プロペラファン×2			
送風装置	定格風量　冷房			m³/min	急 34.0 強 28.0 弱 24.0					160			
送風装置	定格風量　暖房			m³/min	急 34.0 強 28.0 弱 24.0					160			
送風装置	機外静圧			Pa	—					—			
送風装置	電動機定格出力（極数）			kW	《DC》　0.111　(8P)					《DC》　0.120+0.120　(10P)			
保護装置				室内側	過電流、回転信号検出、ヒューズ								
保護装置				室外側	過電流(CT方式)、高圧スイッチ、圧縮機吐出温度サーミスター								
配管	冷媒配管長			m	最小　5m　最大　100m								
配管	高低差			m	外上30m　外下30m								
配管	冷媒	ガス管		mm	φ15.88（フレア）					φ25.4（ろう付）　★1			
配管	冷媒	液管		mm	φ9.52（フレア）					φ12.7（フレア）			
配管	ドレンロ	室内側			VP20（外径φ26）								
配管	ドレンロ	室外側			VP25 （別売品　ドレンソケット取付け時）								
運転 SW（温度設定範囲）				℃	リモコン（冷・ドライ 18～30、 暖房 16～30、 冷暖自動 17～27）								
外気運転範囲				℃	冷房　-15～50DB					暖房　-20～24DB			
ダクト接続口				mm	—					—			
外気導入口				mm	φ100								
エアーフィルター					ロングライフフィルター								
運転音（SPL）				dB(A)	冷房	急　46	暖房	急　46	冷房	標準　60	暖房	標準　63	
					冷房	強　40	暖房	強　40	冷房	静音1　58	暖房	静音1　61	
					冷房	弱　36	暖房	弱　36	冷房	静音2　56	暖房	静音2　59	
									冷房	静音3　54	暖房	静音3　57	
運転音（PWL）				dB(A)	冷	急　64	暖	急　64	冷	標準　78	暖	標準　81	
高圧ガス保安法区分					届出不要								
法定冷凍トン					4.20								
主要付属品					据付説明書、配管断熱材 ドレンホース、ホースバンド 継手配管（φ19.05）異径継手配管（φ19.05→φ25.4）								
IP コード					IPX0					IPX4			

※　APF、COP、消費電力量、運転電流、力率はナノイーXをオフにした時のものです。
※　室外ユニットの品番末尾J付きは耐重塩害仕様品を示します。
※　室内ユニットの仕様は室内ユニット１台あたりの値です。
※　総合品番にはエコナビセンサーCZ-CSEN1と多機能ワイヤードリモコンCZ-10RT5を含みます。
※　性能・電気特性はJIS B8616に基づいた値です。
　(冷房時：室内吸込空気温度27℃DB・19℃WB, 室外吸込空気温度35℃DB)
　(暖房時(標準)：室内吸込空気温度20℃DB・15℃WB以下、室外吸込空気温度7℃DB・6℃WB)
　(暖房時(低温)：室内吸込空気温度20℃DB・15℃WB以下、室外吸込空気温度2℃DB・1℃WB)
※　室外の外形寸法欄( )内は、最大寸法の値です。
※　運転音(PWL：音響パワーレベル)はJIS B8616に基づいた値です。
　運転音(SPL：音圧レベル)は、室外ユニット正面1m高さ1.5m、室内ユニット正面1m下方1mの値です。
　急：5速中最大(レベル5)、強：5速中中間(レベル3)、弱：5速中最小(レベル1)のときの値です。
　実際に据え付けますと、周囲の騒音や反響などにより表示値より大きくなるのが普通です。
※　工場出荷時の冷媒量で保証しています配管長は30m（ツイン設置時)までです。
※　-5℃以下で冷房運転をする場合には、室外ユニットに別売品の防風板と防雪ダクト(側面・背面)を取り付けてください。
※　設置スペース、サービススペースについては外形寸法図をご確認ください。
※　室内熱負荷に対して、過大な空調機を設置すると、室内の温度や湿度の変化が頻繁となり、室内環境や建物に結露の発生などの影響をおよぼす事があります。
※　室内ユニットの下には、濡れて困るものは置かないでください。湿度がRH80%以上の場合は、露が落ちることがあります。
★1：ガス管接続口でφ19.05→φ25.4（付属品：異径継手配管使用）に変換してください。

■XEPHY Eco（高効率タイプ）

形名					天井吊形（トリプル）《三相電源》							
総合品番					PA-P224T7HTB							
室内・室外ユニット品番					CS-P80T7B×3					CU-P224H7B(J)		
パネル品番					—					—		
能力	冷房定格(最小～最大)[中間,中間中温,最小中温]			kW	20.0(6.2～22.4) [9.0、9.2、6.2]							
	暖房定格(最小～最大)[中間,最小]			kW	22.4(5.6～28.0) [10.1、5.6]							
	最大暖房低温			kW	20.0							
冷房定格時の顕熱比				—	0.74							
COP冷房定格	COP暖房定格	COP冷暖平均		—	3.11		3.68			3.40		
APF（2006）				—	5.1 / 5.1							
APF（2015）				—	5.7 / 5.7							
外形寸法 H×W×D				mm	235×1275×690					1500×980×370(+80)		
製品質量				kg	33					110		
外装色（マンセル記号）					ホワイト(N9.3)					アイボリー（2.6Y7.6/1.1）		
電源					三相200V　50/60Hz							
電気特性	消費電力	冷房定格　[中間,中間中温,最小]		kW	6.43　[1.77、1.45、0.830]							
		暖房定格　[中間,最小]		kW	6.09　[1.65、0.903]							
		最大暖房低温		kW	7.30							
		暖房極低温		kW	—							
	運転電流(冷房定格,暖房定格)			A	冷房　20.0					暖房　18.9		
	力率(冷房定格,暖房定格)			%	冷房　93					暖房　93		
	最大運転電流			A	26.3							
	電源容量			kVA	9.11							
	始動電流			A	—							
設計圧力				MPa	高圧部　4.15					低圧部　2.55		
圧縮機	形名×個数				—					全密閉ロータリー式×1		
	電動機定格出力（極数）			kW						4.20(6P)		
	冷凍機油（種別・封入）			L						FW50S(エーテル)　1.90		
	クランクケースヒーター			kW						0.032		
冷媒・封入量				kg	—					R32　4.20		
送風装置	形名×個数				シロッコファン×3					プロペラファン×2		
	定格風量　冷房			m³/min	急 21.0 強 18.0 弱 15.5					164		
	定格風量　暖房			m³/min	急 21.0 強 18.0 弱 15.5					164		
	機外静圧			Pa	—					—		
	電動機定格出力（極数）			kW	《DC》　0.074　(8P)					《DC》　0.120+0.120　(10P)		
保護装置				室内側	過電流、回転信号検出、ヒューズ							
				室外側	過電流(CT方式)、高圧スイッチ、圧縮機吐出温度サーミスター							
配管	冷媒配管長			m	最小　5m　最大　100m							
	高低差			m	外上30m　外下30m							
	冷媒	ガス管		mm	φ15.88（フレア）					φ25.4（ろう付）　★1		
		液管		mm	φ9.52（フレア）					φ9.52（フレア）		
	ドレン口	室内側			VP20（外径φ26）							
		室外側			VP25 （別売品　ドレンソケット取付け時）							
運転 SW（温度設定範囲）				℃	リモコン（冷・ドライ 18～30、 暖房 16～30、 冷暖自動 17～27）							
外気運転範囲				℃	冷房　-15～50DB					暖房　-20～24DB		
ダクト接続口				mm	—					—		
外気導入口				mm	φ100							
エアーフィルター					ロングライフフィルター							
運転音（SPL）				dB(A)	冷房	急　39	暖房	急　39	冷房	標準　58	暖房	標準　61
						強　35		強　35		静音1　56		静音1　59
						弱　32		弱　32		静音2　54		静音2　57
										静音3　52		静音3　55
運転音（PWL）				dB(A)	冷	急　57	暖	急　57	冷	標準　76	暖	標準　78
高圧ガス保安法区分					届出不要							
法定冷凍トン					3.44							
主要付属品					据付説明書、配管断熱材 ドレンホース、ホースバンド 継手配管（φ19.05）異径継手配管（φ19.05→φ25.4）							
IP コード					IPX0					IPX4		

※　APF、COP、消費電力量、運転電流、力率はナノイーXをオフにした時のものです。
※　室外ユニットの品番末尾J付きは耐重塩害仕様品を示します。
※　室内ユニットの仕様は室内ユニット１台あたりの値です。
※　総合品番にはエコナビセンサーCZ-CSEN1と多機能ワイヤードリモコンCZ-10RT5を含みます。
※　性能・電気特性はJIS B8616に基づいた値です。
　(冷房時：室内吸込空気温度27℃DB・19℃WB, 室外吸込空気温度35℃DB)
　(暖房時(標準)：室内吸込空気温度20℃DB・15℃WB以下、室外吸込空気温度7℃DB・6℃WB)
　(暖房時(低温)：室内吸込空気温度20℃DB・15℃WB以下、室外吸込空気温度2℃DB・1℃WB)
※　室外の外形寸法欄( )内は、最大寸法の値です。
※　運転音(PWL：音響パワーレベル)はJIS B8616に基づいた値です。
　運転音(SPL：音圧レベル)は、室外ユニット正面1m高さ1.5m、室内ユニット正面1m下方1mの値です。
　急：5速中最大(レベル5)、強：5速中中間(レベル3)、弱：5速中最小(レベル1)のときの値です。
　実際に据え付けますと、周囲の騒音や反響などにより表示値より大きくなるのが普通です。
※　工場出荷時の冷媒量で保証しています配管長は30m（トリプル設置時)までです。
※　-5℃以下で冷房運転をする場合には、室外ユニットに別売品の防風板と防雪ダクト(側面・背面)を取り付けてください。
※　設置スペース、サービススペースについては外形寸法図をご確認ください。
※　室内熱負荷に対して、過大な空調機を設置すると、室内の温度や湿度の変化が頻繁となり、室内環境や建物に結露の発生などの影響をおよぼす事があります。
※　室内ユニットの下には、濡れて困るものは置かないでください。湿度がRH80%以上の場合は、露が落ちることがあります。
★1：ガス管接続口でφ19.05→φ25.4（付属品：異径継手配管使用）に変換してください。

■XEPHY Eco（高効率タイプ）

形名					天井吊形（ダブルツイン）《三相電源》								
総合品番					PA-P224T7HVB								
室内・室外ユニット品番					CS-P56T7B×4					CU-P224H7B(J)			
パネル品番					—					—			
能力	冷房定格(最小～最大)[中間,中間中温,最小中温]			kW	20.0(6.2～22.4) [9.0、9.2、6.2]								
	暖房定格(最小～最大)[中間,最小]			kW	22.4(5.6～28.0) [10.1、5.6]								
	最大暖房低温			kW	20.0								
冷房定格時の顕熱比				—	0.75								
COP冷房定格	COP暖房定格	COP冷暖平均		—	3.11		3.68			3.40			
APF（2006）				—	5.1 / 5.1								
APF（2015）				—	5.7 / 5.7								
外形寸法 H×W×D				mm	235×960×690					1500×980×370(+80)			
製品質量				kg	27					110			
外装色（マンセル記号）					ホワイト(N9.3)					アイボリー（2.6Y7.6/1.1）			
電源					三相200V　50/60Hz								
電気特性	消費電力	冷房定格　[中間,中間中温,最小]		kW	6.43　[1.77、1.45、0.830]								
		暖房定格　[中間,最小]		kW	6.09　[1.65、0.903]								
		最大暖房低温		kW	7.30								
		暖房極低温		kW	—								
	運転電流(冷房定格,暖房定格)			A	冷房　20.0					暖房　18.9			
	力率(冷房定格,暖房定格)			%	冷房　93					暖房　93			
	最大運転電流			A	26.2								
	電源容量			kVA	9.08								
	始動電流			A	—								
設計圧力				MPa	高圧部　4.15					低圧部　2.55			
圧縮機	形名×個数				—					全密閉ロータリー式×1			
	電動機定格出力（極数）			kW						4.20(6P)			
	冷凍機油（種別・封入）			L						FW50S(エーテル)　1.90			
	クランクケースヒーター			kW						0.032			
冷媒・封入量				kg	—					R32　4.20			
送風装置	形名×個数				シロッコファン×2					プロペラファン×2			
	定格風量　冷房			m³/min	急 15.0 強 12.5 弱 10.5					164			
	定格風量　暖房			m³/min	急 15.0 強 12.5 弱 10.5					164			
	機外静圧			Pa	—					—			
	電動機定格出力（極数）			kW	《DC》　0.043　(8P)					《DC》　0.120+0.120　(10P)			
保護装置				室内側	過電流、回転信号検出、ヒューズ								
				室外側	過電流(CT方式)、高圧スイッチ、圧縮機吐出温度サーミスター								
配管	冷媒配管長			m	最小　5m　最大　100m								
	高低差			m	外上30m　外下30m								
	冷媒	ガス管		mm	φ12.7（フレア）					φ25.4（ろう付）　★1			
		液管		mm	φ6.35（フレア）					φ9.52（フレア）			
	ドレンロ	室内側			VP20（外径φ26）								
		室外側			VP25 （別売品　ドレンソケット取付け時）								
運転 SW（温度設定範囲）				℃	リモコン（冷・ドライ 18～30、 暖房 16～30、 冷暖自動 17～27）								
外気運転範囲				℃	冷房　-15～50DB					暖房　-20～24DB			
ダクト接続口				mm	—					—			
外気導入口				mm	φ100								
エアーフィルター					ロングライフフィルター								
運転音（SPL）				dB(A)	冷房	急　38	暖房	急　38	冷房	標準　58	暖房	標準　61	
						強　34		強　34		静音1　56		静音1　59	
						弱　29		弱　29		静音2　54		静音2　57	
										静音3　52		静音3　55	
運転音（PWL）				dB(A)	冷	急　56	暖	急　56	冷	標準　76	暖	標準　78	
高圧ガス保安法区分					届出不要								
法定冷凍トン					3.44								
主要付属品					据付説明書、配管断熱材 ドレンホース、ホースバンド 継手配管（φ19.05）異径継手配管（φ19.05→φ25.4）								
IP コード					IPX0					IPX4			

※　APF、COP、消費電力量、運転電流、力率はナノイーXをオフにした時のものです。
※　室外ユニットの品番末尾J付きは耐重塩害仕様品を示します。
※　室内ユニットの仕様は室内ユニット１台あたりの値です。
※　総合品番にはエコナビセンサーCZ-CSEN1と多機能ワイヤードリモコンCZ-10RT5を含みます。
※　性能・電気特性はJIS B8616に基づいた値です。
　(冷房時：室内吸込空気温度27℃DB・19℃WB, 室外吸込空気温度35℃DB)
　(暖房時(標準)：室内吸込空気温度20℃DB・15℃WB以下、室外吸込空気温度7℃DB・6℃WB)
　(暖房時(低温)：室内吸込空気温度20℃DB・15℃WB以下、室外吸込空気温度2℃DB・1℃WB)
※　室外の外形寸法欄( )内は、最大寸法の値です。
※　運転音(PWL：音響パワーレベル)はJIS B8616に基づいた値です。
　運転音(SPL：音圧レベル)は、室外ユニット正面1m高さ1.5m、室内ユニット正面1m下方1mの値です。
　急：5速中最大(レベル5)、強：5速中中間(レベル3)、弱：5速中最小(レベル1)のときの値です。
　実際に据え付けますと、周囲の騒音や反響などにより表示値より大きくなるのが普通です。
※　工場出荷時の冷媒量で保証しています配管長は30m（ダブルツイン設置時)までです。
※　-5℃以下で冷房運転をする場合には、室外ユニットに別売品の防風板と防雪ダクト(側面・背面)を取り付けてください。
※　設置スペース、サービススペースについては外形寸法図をご確認ください。
※　室内熱負荷に対して、過大な空調機を設置すると、室内の温度や湿度の変化が頻繁となり、室内環境や建物に結露の発生などの影響をおよぼす事があります。
※　室内ユニットの下には、濡れて困るものは置かないでください。湿度がRH80%以上の場合は、露が落ちることがあります。
★1：ガス管接続口でφ19.05→φ25.4（付属品：異径継手配管使用）に変換してください。

■XEPHY Eco（高効率タイプ）

形名					天井吊形（ダブルツイン）《三相電源》						
総合品番					PA-P280T7HVB						
室内・室外ユニット品番					CS-P71T7B×4			CU-P280H7B(J)			
パネル品番					—			—			
能力	冷房定格(最小～最大)[中間,中間中温,最小中温]			kW	25.0(6.3～28.0) [11.3、11.5、6.3]						
	暖房定格(最小～最大)[中間,最小]			kW	28.0(7.0～35.0) [12.6、7.0]						
	最大暖房低温			kW	23.5						
冷房定格時の顕熱比				—	0.79						
COP冷房定格	COP暖房定格	COP冷暖平均		—	2.79		3.48			3.14	
APF（2006）				—	4.7 / 4.7						
APF（2015）				—	5.3 / 5.3						
外形寸法 H×W×D				mm	235×1275×690			1500×980×370(+80)			
製品質量				kg	33			119			
外装色（マンセル記号）					ホワイト(N9.3)			アイボリー（2.6Y7.6/1.1）			
電源					三相200V　50/60Hz						
電気特性	消費電力	冷房定格　[中間,中間中温,最小]		kW	8.96　[2.45、2.00、0.900]						
		暖房定格　[中間,最小]		kW	8.04　[2.24、1.14]						
		最大暖房低温		kW	9.72						
		暖房極低温		kW	—						
	運転電流(冷房定格,暖房定格)			A	冷房　27.5			暖房　24.7			
	力率(冷房定格,暖房定格)			%	冷房　94			暖房　94			
	最大運転電流			A	36.2						
	電源容量			kVA	12.5						
	始動電流			A	—						
設計圧力				MPa	高圧部　4.15			低圧部　2.55			
圧縮機	形名×個数				—			全密閉ロータリー式×1			
	電動機定格出力（極数）			kW				5.50(6P)			
	冷凍機油（種別・封入）			L				FW50S(エーテル)　1.90			
	クランクケースヒーター			kW				0.032			
冷媒・封入量				kg	—			R32　5.20			
送風装置	形名×個数				シロッコファン×3			プロペラファン×2			
	定格風量　冷房			m³/min	急 21.0 強 18.0 弱 15.5			160			
	定格風量　暖房			m³/min	急 21.0 強 18.0 弱 15.5			160			
	機外静圧			Pa	—			—			
	電動機定格出力（極数）			kW	《DC》　0.074　(8P)			《DC》　0.120+0.120　(10P)			
保護装置				室内側	過電流、回転信号検出、ヒューズ						
				室外側	過電流(CT方式)、高圧スイッチ、圧縮機吐出温度サーミスター						
配管	冷媒配管長			m	最小　5m　最大　100m						
	高低差			m	外上30m　外下30m						
	冷媒	ガス管		mm	φ15.88（フレア）			φ25.4（ろう付）　★1			
		液管		mm	φ9.52（フレア）			φ12.7（フレア）			
	ドレン口	室内側			VP20（外径φ26）						
		室外側			VP25 （別売品　ドレンソケット取付け時）						
運転 SW（温度設定範囲）				℃	リモコン（冷・ドライ 18～30、 暖房 16～30、 冷暖自動 17～27）						
外気運転範囲				℃	冷房　-15～50DB			暖房　-20～24DB			
ダクト接続口				mm	—			—			
外気導入口				mm	φ100						
エアーフィルター					ロングライフフィルター						
運転音（SPL）				dB(A)	冷房	急　39	暖房	急　39	冷房	標準　60	暖房	標準　63
						強　35		強　35		静音1　58		静音1　61
						弱　32		弱　32		静音2　56		静音2　59
										静音3　54		静音3　57
運転音（PWL）				dB(A)	冷	急　57	暖	急　57	冷	標準　78	暖	標準　81
高圧ガス保安法区分					届出不要						
法定冷凍トン					4.20						
主要付属品					据付説明書、配管断熱材 ドレンホース、ホースバンド 継手配管（φ19.05）異径継手配管（φ19.05→φ25.4）						
IP コード					IPX0			IPX4			

※　APF、COP、消費電力量、運転電流、力率はナノイーXをオフにした時のものです。
※　室外ユニットの品番末尾J付きは耐重塩害仕様品を示します。
※　室内ユニットの仕様は室内ユニット１台あたりの値です。
※　総合品番にはエコナビセンサーCZ-CSEN1と多機能ワイヤードリモコンCZ-10RT5を含みます。
※　性能・電気特性はJIS B8616に基づいた値です。
　(冷房時：室内吸込空気温度27℃DB・19℃WB, 室外吸込空気温度35℃DB)
　(暖房時(標準)：室内吸込空気温度20℃DB・15℃WB以下、室外吸込空気温度7℃DB・6℃WB)
　(暖房時(低温)：室内吸込空気温度20℃DB・15℃WB以下、室外吸込空気温度2℃DB・1℃WB)
※　室外の外形寸法欄( )内は、最大寸法の値です。
※　運転音(PWL：音響パワーレベル)はJIS B8616に基づいた値です。
　運転音(SPL：音圧レベル)は、室外ユニット正面1m高さ1.5m、室内ユニット正面1m下方1mの値です。
　急：5速中最大(レベル5)、強：5速中中間(レベル3)、弱：5速中最小(レベル1)のときの値です。
　実際に据え付けますと、周囲の騒音や反響などにより表示値より大きくなるのが普通です。
※　工場出荷時の冷媒量で保証しています配管長は30m（ダブルツイン設置時)までです。
※　-5℃以下で冷房運転をする場合には、室外ユニットに別売品の防風板と防雪ダクト(側面・背面)を取り付けてください。
※　設置スペース、サービススペースについては外形寸法図をご確認ください。
※　室内熱負荷に対して、過大な空調機を設置すると、室内の温度や湿度の変化が頻繁となり、室内環境や建物に結露の発生などの影響をおよぼす事があります。
※　室内ユニットの下には、濡れて困るものは置かないでください。湿度がRH80%以上の場合は、露が落ちることがあります。
★1：ガス管接続口でφ19.05→φ25.4（付属品：異径継手配管使用）に変換してください。

■XEPHY Eco（高効率タイプ）

形名					天井吊形（シングル）《三相電源》								
総合品番					PA-P40T7HNB								
室内・室外ユニット品番					CS-P40T7B					CU-P40H7B(J)			
パネル品番					—					—			
能力	冷房定格(最小～最大)[中間,中間中温,最小中温]			kW	3.6(1.1～4.0)　[1.7、1.8、1.1]								
	暖房定格(最小～最大)[中間,最小]			kW	4.0(1.0～5.6)　[1.8、1.0]								
	最大暖房低温			kW	4.8								
冷房定格時の顕熱比				—	0.85								
COP冷房定格	COP暖房定格	COP冷暖平均		—	4.53		4.68			4.61			
APF（2006）				—	6.1 / 6.1								
APF（2015）				—	6.5 / 6.5								
外形寸法 H×W×D				mm	235×960×690					630×799(+91)×299(+64)			
製品質量				kg	27					39			
外装色（マンセル記号）					ホワイト(N9.3)					アイボリー（2.6Y7.6/1.1）			
電源					三相200V　50/60Hz								
電気特性	消費電力	冷房定格　[中間,中間中温,最小]		kW	0.795　[0.270、0.220、0.130]								
		暖房定格　[中間,最小]		kW	0.855　[0.280、0.175]								
		最大暖房低温		kW	1.85								
		暖房極低温		kW	—								
	運転電流(冷房定格,暖房定格)			A	冷房　2.5					暖房　2.7			
	力率(冷房定格,暖房定格)			%	冷房　92					暖房　92			
	最大運転電流			A	9.0								
	電源容量			kVA	3.12								
	始動電流			A	—								
設計圧力				MPa	高圧部　4.15					低圧部　2.55			
圧縮機	形名×個数				—					全密閉ロータリー式×1			
	電動機定格出力（極数）			kW						1.10(6P)			
	冷凍機油（種別・封入）			L						FW50S(エーテル)　0.45			
	クランクケースヒーター			kW						—			
冷媒・封入量				kg	—					R32　1.10			
送風装置	形名×個数				シロッコファン×2					プロペラファン×1			
	定格風量　冷房			m³/min	急 14.0 強 12.0 弱 10.5					41			
	定格風量　暖房			m³/min	急 14.0 強 12.0 弱 10.5					41			
	機外静圧			Pa	—					—			
	電動機定格出力（極数）			kW	《DC》　0.043　(8P)					《DC》　0.060　(8P)			
保護装置				室内側	過電流、回転信号検出、ヒューズ								
				室外側	過電流(CT方式)、高圧スイッチ、圧縮機吐出温度サーミスター								
配管	冷媒配管長			m	最小　3m　最大　40m								
	高低差			m	外上30m　外下15m								
	冷媒	ガス管		mm	φ12.7（フレア）					φ12.7（フレア）			
		液管		mm	φ6.35（フレア）					φ6.35（フレア）			
	ドレン口	室内側			VP20（外径φ26）								
		室外側			ビニールホース接続（内径φ16：現地調達） （別売品　ドレンソケット取付け時）								
運転 SW（温度設定範囲）				℃	リモコン（冷・ドライ 18～30、 暖房 16～30、 冷暖自動 17～27）								
外気運転範囲				℃	冷房　-15～50DB					暖房　-20～24DB			
ダクト接続口				mm	—					—			
外気導入口				mm	φ100								
エアーフィルター					ロングライフフィルター								
運転音（SPL）				dB(A)	冷房	急　36	暖房	急　36	冷房	標準　45	暖房	標準　46	
						強　33		強　33		静音1　43		静音1　44	
						弱　29		弱　29		静音2　41		静音2　42	
										静音3　39		静音3　40	
運転音（PWL）				dB(A)	冷	急　54	暖	急　54	冷	標準　63	暖	標準　64	
高圧ガス保安法区分					届出不要								
法定冷凍トン					1.05								
主要付属品					据付説明書、配管断熱材 ドレンホース、ホースバンド								
IP コード					IPX0					IPX4			

※　APF、COP、消費電力量、運転電流、力率はナノイーXをオフにした時のものです。
※　室外ユニットの品番末尾J付きは耐重塩害仕様品を示します。
※　室内ユニットの仕様は室内ユニット１台あたりの値です。
※　総合品番には多機能ワイヤードリモコンCZ-10RT5を含みます。
※　性能・電気特性はJIS B8616に基づいた値です。
　(冷房時：室内吸込空気温度27℃DB・19℃WB, 室外吸込空気温度35℃DB)
　(暖房時(標準)：室内吸込空気温度20℃DB・15℃WB以下、室外吸込空気温度7℃DB・6℃WB)
　(暖房時(低温)：室内吸込空気温度20℃DB・15℃WB以下、室外吸込空気温度2℃DB・1℃WB)
※　室外の外形寸法欄( )内は、最大寸法の値です。
※　運転音(PWL：音響パワーレベル)はJIS B8616に基づいた値です。
　運転音(SPL：音圧レベル)は、室外ユニット正面1m高さ1.5m、室内ユニット正面1m下方1mの値です。
　急：5速中最大(レベル5)、強：5速中中間(レベル3)、弱：5速中最小(レベル1)のときの値です。
　実際に据え付けますと、周囲の騒音や反響などにより表示値より大きくなるのが普通です。
※　工場出荷時の冷媒量で保証しています配管長は30m（シングル設置時)までです。
※　-5℃以下で冷房運転をする場合には、室外ユニットに別売品の防風板と防雪ダクト(側面・背面)を取り付けてください。
※　設置スペース、サービススペースについては外形寸法図をご確認ください。
※　室内熱負荷に対して、過大な空調機を設置すると、室内の温度や湿度の変化が頻繁となり、室内環境や建物に結露の発生などの影響をおよぼす事があります。
※　室内ユニットの下には、濡れて困るものは置かないでください。湿度がRH80%以上の場合は、露が落ちることがあります。

■XEPHY Eco（高効率タイプ）

形名					天井吊形（シングル）《三相電源》								
総合品番					PA-P45T7HNB								
室内・室外ユニット品番					CS-P45T7B					CU-P45H7B(J)			
パネル品番					—					—			
能力	冷房定格(最小～最大)[中間,中間中温,最小中温]			kW	4.0(1.1～4.5)　[1.8、1.9、1.1]								
	暖房定格(最小～最大)[中間,最小]			kW	4.5(1.2～6.0)　[2.1、1.2]								
	最大暖房低温			kW	5.1								
冷房定格時の顕熱比				—	0.80								
COP冷房定格	COP暖房定格	COP冷暖平均		—	4.28		4.37			4.33			
APF（2006）				—	5.9 / 5.9								
APF（2015）				—	6.3 / 6.3								
外形寸法 H×W×D				mm	235×960×690					630×799(+91)×299(+64)			
製品質量				kg	27					39			
外装色（マンセル記号）					ホワイト(N9.3)					アイボリー（2.6Y7.6/1.1）			
電源					三相200V　50/60Hz								
電気特性	消費電力	冷房定格　[中間,中間中温,最小]		kW	0.935　[0.295、0.245、0.135]								
		暖房定格　[中間,最小]		kW	1.03　[0.330、0.205]								
		最大暖房低温		kW	1.97								
		暖房極低温		kW	—								
	運転電流(冷房定格,暖房定格)			A	冷房　2.9					暖房　3.2			
	力率(冷房定格,暖房定格)			%	冷房　92					暖房　92			
	最大運転電流			A	9.3								
	電源容量			kVA	3.22								
	始動電流			A	—								
設計圧力				MPa	高圧部　4.15					低圧部　2.55			
圧縮機	形名×個数				—					全密閉ロータリー式×1			
	電動機定格出力（極数）			kW						1.10(6P)			
	冷凍機油（種別・封入）			L						FW50S(エーテル)　0.45			
	クランクケースヒーター			kW						—			
冷媒・封入量				kg	—					R32　1.10			
送風装置	形名×個数				シロッコファン×2					プロペラファン×1			
	定格風量　冷房			m³/min	急 14.0 強 12.0 弱 10.5					41			
	定格風量　暖房			m³/min	急 14.0 強 12.0 弱 10.5					41			
	機外静圧			Pa	—					—			
	電動機定格出力（極数）			kW	《DC》　0.043　(8P)					《DC》　0.060　(8P)			
保護装置				室内側	過電流、回転信号検出、ヒューズ								
				室外側	過電流(CT方式)、高圧スイッチ、圧縮機吐出温度サーミスター								
配管	冷媒配管長			m	最小　3m　最大　40m								
	高低差			m	外上30m　外下15m								
	冷媒	ガス管		mm	φ12.7（フレア）					φ12.7（フレア）			
		液管		mm	φ6.35（フレア）					φ6.35（フレア）			
	ドレン口	室内側			VP20（外径φ26）								
		室外側			ビニールホース接続（内径φ16：現地調達） （別売品　ドレンソケット取付け時）								
運転 SW（温度設定範囲）				℃	リモコン（冷・ドライ 18～30、 暖房 16～30、 冷暖自動 17～27）								
外気運転範囲				℃	冷房　-15～50DB					暖房　-20～24DB			
ダクト接続口				mm	—					—			
外気導入口				mm	φ100								
エアーフィルター					ロングライフフィルター								
運転音（SPL）				dB(A)	冷房	急　36	暖房	急　36	冷房	標準　45	暖房	標準　46	
						強　33		強　33		静音1　43		静音1　44	
						弱　29		弱　29		静音2　41		静音2　42	
										静音3　39		静音3　40	
運転音（PWL）				dB(A)	冷	急　54	暖	急　54	冷	標準　63	暖	標準　64	
高圧ガス保安法区分					届出不要								
法定冷凍トン					1.05								
主要付属品					据付説明書、配管断熱材 ドレンホース、ホースバンド								
IP コード					IPX0					IPX4			

※　APF、COP、消費電力量、運転電流、力率はナノイーXをオフにした時のものです。
※　室外ユニットの品番末尾J付きは耐重塩害仕様品を示します。
※　室内ユニットの仕様は室内ユニット１台あたりの値です。
※　総合品番には多機能ワイヤードリモコンCZ-10RT5を含みます。
※　性能・電気特性はJIS B8616に基づいた値です。
　(冷房時：室内吸込空気温度27℃DB・19℃WB, 室外吸込空気温度35℃DB)
　(暖房時(標準)：室内吸込空気温度20℃DB・15℃WB以下、室外吸込空気温度7℃DB・6℃WB)
　(暖房時(低温)：室内吸込空気温度20℃DB・15℃WB以下、室外吸込空気温度2℃DB・1℃WB)
※　室外の外形寸法欄( )内は、最大寸法の値です。
※　運転音(PWL：音響パワーレベル)はJIS B8616に基づいた値です。
　運転音(SPL：音圧レベル)は、室外ユニット正面1m高さ1.5m、室内ユニット正面1m下方1mの値です。
　急：5速中最大(レベル5)、強：5速中中間(レベル3)、弱：5速中最小(レベル1)のときの値です。
　実際に据え付けますと、周囲の騒音や反響などにより表示値より大きくなるのが普通です。
※　工場出荷時の冷媒量で保証しています配管長は30m（シングル設置時)までです。
※　-5℃以下で冷房運転をする場合には、室外ユニットに別売品の防風板と防雪ダクト(側面・背面)を取り付けてください。
※　設置スペース、サービススペースについては外形寸法図をご確認ください。
※　室内熱負荷に対して、過大な空調機を設置すると、室内の温度や湿度の変化が頻繁となり、室内環境や建物に結露の発生などの影響をおよぼす事があります。
※　室内ユニットの下には、濡れて困るものは置かないでください。湿度がRH80%以上の場合は、露が落ちることがあります。

■XEPHY Eco（高効率タイプ）

形名					天井吊形（シングル）《三相電源》								
総合品番					PA-P50T7HNB								
室内・室外ユニット品番					CS-P50T7B					CU-P50H7B(J)			
パネル品番					—					—			
能力	冷房定格(最小～最大)[中間,中間中温,最小中温]			kW	4.5(1.1～5.0)　[2.1、2.2、1.2]								
	暖房定格(最小～最大)[中間,最小]			kW	5.0(1.2～6.5)　[2.3、1.3]								
	最大暖房低温			kW	5.5								
冷房定格時の顕熱比				—	0.79								
COP冷房定格	COP暖房定格	COP冷暖平均		—	4.17		4.20			4.19			
APF（2006）				—	5.7 / 5.7								
APF（2015）				—	6.1 / 6.1								
外形寸法 H×W×D				mm	235×960×690					630×799(+91)×299(+64)			
製品質量				kg	27					39			
外装色（マンセル記号）					ホワイト(N9.3)					アイボリー（2.6Y7.6/1.1）			
電源					三相200V　50/60Hz								
電気特性	消費電力	冷房定格　[中間,中間中温,最小]		kW	1.08　[0.348、0.295、0.155]								
		暖房定格　[中間,最小]		kW	1.19　[0.380、0.225]								
		最大暖房低温		kW	2.19								
		暖房極低温		kW	—								
	運転電流(冷房定格,暖房定格)			A	冷房　3.4					暖房　3.7			
	力率(冷房定格,暖房定格)			%	冷房　92					暖房　92			
	最大運転電流			A	9.6								
	電源容量			kVA	3.33								
	始動電流			A	—								
設計圧力				MPa	高圧部　4.15					低圧部　2.55			
圧縮機	形名×個数				—					全密閉ロータリー式×1			
	電動機定格出力（極数）			kW						1.20(6P)			
	冷凍機油（種別・封入）			L						FW50S(エーテル)　0.45			
	クランクケースヒーター			kW						—			
冷媒・封入量				kg	—					R32　1.25			
送風装置	形名×個数				シロッコファン×2					プロペラファン×1			
	定格風量　冷房			m³/min	急 15.0 強 12.5 弱 10.5					43			
	定格風量　暖房			m³/min	急 15.0 強 12.5 弱 10.5					43			
	機外静圧			Pa	—					—			
	電動機定格出力（極数）			kW	《DC》　0.043　(8P)					《DC》　0.060　(8P)			
保護装置				室内側	過電流、回転信号検出、ヒューズ								
				室外側	過電流(CT方式)、高圧スイッチ、圧縮機吐出温度サーミスター								
配管	冷媒配管長			m	最小　3m　最大　40m								
	高低差			m	外上30m　外下15m								
	冷媒	ガス管		mm	φ12.7（フレア）					φ12.7（フレア）			
		液管		mm	φ6.35（フレア）					φ6.35（フレア）			
	ドレン口	室内側			VP20（外径φ26）								
		室外側			ビニールホース接続（内径φ16：現地調達） （別売品　ドレンソケット取付け時）								
運転 SW（温度設定範囲）				℃	リモコン（冷・ドライ 18～30、 暖房 16～30、 冷暖自動 17～27）								
外気運転範囲				℃	冷房　-15～50DB					暖房　-20～24DB			
ダクト接続口				mm	—					—			
外気導入口				mm	φ100								
エアーフィルター					ロングライフフィルター								
運転音（SPL）				dB(A)	冷房	急　38	暖房	急　38	冷房	標準　46	暖房	標準　47	
						強　34		強　34		静音1　44		静音1　45	
						弱　29		弱　29		静音2　42		静音2　43	
										静音3　40		静音3　41	
運転音（PWL）				dB(A)	冷	急　56	暖	急　56	冷	標準　64	暖	標準　65	
高圧ガス保安法区分					届出不要								
法定冷凍トン					1.12								
主要付属品					据付説明書、配管断熱材 ドレンホース、ホースバンド								
IP コード					IPX0					IPX4			

※　APF、COP、消費電力量、運転電流、力率はナノイーXをオフにした時のものです。
※　室外ユニットの品番末尾J付きは耐重塩害仕様品を示します。
※　室内ユニットの仕様は室内ユニット１台あたりの値です。
※　総合品番には多機能ワイヤードリモコンCZ-10RT5を含みます。
※　性能・電気特性はJIS B8616に基づいた値です。
　(冷房時：室内吸込空気温度27℃DB・19℃WB, 室外吸込空気温度35℃DB)
　(暖房時(標準)：室内吸込空気温度20℃DB・15℃WB以下、室外吸込空気温度7℃DB・6℃WB)
　(暖房時(低温)：室内吸込空気温度20℃DB・15℃WB以下、室外吸込空気温度2℃DB・1℃WB)
※　室外の外形寸法欄( )内は、最大寸法の値です。
※　運転音(PWL：音響パワーレベル)はJIS B8616に基づいた値です。
　運転音(SPL：音圧レベル)は、室外ユニット正面1m高さ1.5m、室内ユニット正面1m下方1mの値です。
　急：5速中最大(レベル5)、強：5速中中間(レベル3)、弱：5速中最小(レベル1)のときの値です。
　実際に据え付けますと、周囲の騒音や反響などにより表示値より大きくなるのが普通です。
※　工場出荷時の冷媒量で保証しています配管長は30m（シングル設置時)までです。
※　-5℃以下で冷房運転をする場合には、室外ユニットに別売品の防風板と防雪ダクト(側面・背面)を取り付けてください。
※　設置スペース、サービススペースについては外形寸法図をご確認ください。
※　室内熱負荷に対して、過大な空調機を設置すると、室内の温度や湿度の変化が頻繁となり、室内環境や建物に結露の発生などの影響をおよぼす事があります。
※　室内ユニットの下には、濡れて困るものは置かないでください。湿度がRH80%以上の場合は、露が落ちることがあります。

■XEPHY Eco（高効率タイプ）

形名					天井吊形（シングル）《三相電源》							
総合品番					PA-P56T7HNB							
室内・室外ユニット品番					CS-P56T7B				CU-P56H7B(J)			
パネル品番					—				—			
能力	冷房定格(最小～最大)[中間,中間中温,最小中温]			kW	5.0(1.2～5.6)　[2.3、2.4、1.3]							
	暖房定格(最小～最大)[中間,最小]			kW	5.6(1.3～7.0)　[2.6、1.4]							
	最大暖房低温			kW	5.7							
冷房定格時の顕熱比				—	0.75							
COP冷房定格	COP暖房定格	COP冷暖平均		—	3.79		3.86			3.83		
APF（2006）				—	5.4 / 5.4							
APF（2015）				—	5.8 / 5.8							
外形寸法 H×W×D				mm	235×960×690				630×799(+91)×299(+64)			
製品質量				kg	27				39			
外装色（マンセル記号）					ホワイト(N9.3)				アイボリー（2.6Y7.6/1.1）			
電源					三相200V　50/60Hz							
電気特性	消費電力	冷房定格　[中間,中間中温,最小]		kW	1.32　[0.385、0.335、0.185]							
		暖房定格　[中間,最小]		kW	1.45　[0.445、0.255]							
		最大暖房低温		kW	2.63							
		暖房極低温		kW	—							
	運転電流(冷房定格,暖房定格)			A	冷房　4.1				暖房　4.5			
	力率(冷房定格,暖房定格)			%	冷房　93				暖房　93			
	最大運転電流			A	9.8							
	電源容量			kVA	3.39							
	始動電流			A	—							
設計圧力				MPa	高圧部　4.15				低圧部　2.55			
圧縮機	形名×個数				—				全密閉ロータリー式×1			
	電動機定格出力（極数）			kW					1.50(6P)			
	冷凍機油（種別・封入）			L					FW50S(エーテル)　0.45			
	クランクケースヒーター			kW					—			
冷媒・封入量				kg	—				R32　1.25			
送風装置	形名×個数				シロッコファン×2				プロペラファン×1			
	定格風量　冷房			m³/min	急 15.0 強 12.5 弱 10.5				43			
	定格風量　暖房			m³/min	急 15.0 強 12.5 弱 10.5				43			
	機外静圧			Pa	—				—			
	電動機定格出力（極数）			kW	《DC》　0.043　(8P)				《DC》　0.060　(8P)			
保護装置				室内側	過電流、回転信号検出、ヒューズ							
				室外側	過電流(CT方式)、高圧スイッチ、圧縮機吐出温度サーミスター							
配管	冷媒配管長			m	最小　3m　最大　40m							
	高低差			m	外上30m　外下15m							
	冷媒	ガス管		mm	φ12.7（フレア）				φ12.7（フレア）			
		液管		mm	φ6.35（フレア）				φ6.35（フレア）			
	ドレン口	室内側			VP20（外径φ26）							
		室外側			ビニールホース接続（内径φ16：現地調達） （別売品　ドレンソケット取付け時）							
運転 SW（温度設定範囲）				℃	リモコン（冷・ドライ 18～30、 暖房 16～30、 冷暖自動 17～27）							
外気運転範囲				℃	冷房　-15～50DB				暖房　-20～24DB			
ダクト接続口				mm	—				—			
外気導入口				mm	φ100							
エアーフィルター					ロングライフフィルター							
運転音（SPL）				dB(A)	冷房	急　38	暖房	急　38	冷房	標準　46	暖房	標準　47
						強　34		強　34		静音1　44		静音1　45
						弱　29		弱　29		静音2　42		静音2　43
										静音3　40		静音3　41
運転音（PWL）				dB(A)	冷	急　56	暖	急　56	冷	標準　64	暖	標準　65
高圧ガス保安法区分					届出不要							
法定冷凍トン					1.12							
主要付属品					据付説明書、配管断熱材 ドレンホース、ホースバンド							
IP コード					IPX0				IPX4			

※　APF、COP、消費電力量、運転電流、力率はナノイーXをオフにした時のものです。
※　室外ユニットの品番末尾J付きは耐重塩害仕様品を示します。
※　室内ユニットの仕様は室内ユニット１台あたりの値です。
※　総合品番には多機能ワイヤードリモコンCZ-10RT5を含みます。
※　性能・電気特性はJIS B8616に基づいた値です。
　(冷房時：室内吸込空気温度27℃DB・19℃WB, 室外吸込空気温度35℃DB)
　(暖房時(標準)：室内吸込空気温度20℃DB・15℃WB以下、室外吸込空気温度7℃DB・6℃WB)
　(暖房時(低温)：室内吸込空気温度20℃DB・15℃WB以下、室外吸込空気温度2℃DB・1℃WB)
※　室外の外形寸法欄( )内は、最大寸法の値です。
※　運転音(PWL：音響パワーレベル)はJIS B8616に基づいた値です。
　運転音(SPL：音圧レベル)は、室外ユニット正面1m高さ1.5m、室内ユニット正面1m下方1mの値です。
　急：5速中最大(レベル5)、強：5速中中間(レベル3)、弱：5速中最小(レベル1)のときの値です。
　実際に据え付けますと、周囲の騒音や反響などにより表示値より大きくなるのが普通です。
※　工場出荷時の冷媒量で保証しています配管長は30m（シングル設置時)までです。
※　-5℃以下で冷房運転をする場合には、室外ユニットに別売品の防風板と防雪ダクト(側面・背面)を取り付けてください。
※　設置スペース、サービススペースについては外形寸法図をご確認ください。
※　室内熱負荷に対して、過大な空調機を設置すると、室内の温度や湿度の変化が頻繁となり、室内環境や建物に結露の発生などの影響をおよぼす事があります。
※　室内ユニットの下には、濡れて困るものは置かないでください。湿度がRH80%以上の場合は、露が落ちることがあります。

■XEPHY Eco（高効率タイプ）

形名					天井吊形（シングル）《三相電源》						
総合品番					PA-P63T7HNB						
室内・室外ユニット品番					CS-P63T7B				CU-P63H7B(J)		
パネル品番					—				—		
能力	冷房定格(最小～最大)[中間,中間中温,最小中温]			kW	5.6(1.3～6.3)　[2.7、2.9、1.4]						
	暖房定格(最小～最大)[中間,最小]			kW	6.3(1.4～8.0)　[2.9、1.6]						
	最大暖房低温			kW	6.1						
冷房定格時の顕熱比				—	0.81						
COP冷房定格	COP暖房定格	COP冷暖平均		—	3.86		4.06			3.96	
APF（2006）				—	5.5 / 5.5						
APF（2015）				—	5.9 / 5.9						
外形寸法 H×W×D				mm	235×1275×690				630×799(+91)×299(+64)		
製品質量				kg	33				41		
外装色（マンセル記号）					ホワイト(N9.3)				アイボリー（2.6Y7.6/1.1）		
電源					三相200V　50/60Hz						
電気特性	消費電力	冷房定格　[中間,中間中温,最小]		kW	1.45　[0.470、0.410、0.195]						
		暖房定格　[中間,最小]		kW	1.55　[0.490、0.290]						
		最大暖房低温		kW	2.23						
		暖房極低温		kW	—						
	運転電流(冷房定格,暖房定格)			A	冷房　4.5				暖房　4.8		
	力率(冷房定格,暖房定格)			%	冷房　93				暖房　93		
	最大運転電流			A	9.9						
	電源容量			kVA	3.43						
	始動電流			A	—						
設計圧力				MPa	高圧部　4.15				低圧部　2.55		
圧縮機	形名×個数				—				全密閉ロータリー式×1		
	電動機定格出力（極数）			kW					1.50(6P)		
	冷凍機油（種別・封入）			L					FW50S(エーテル)　0.45		
	クランクケースヒーター			kW					—		
冷媒・封入量				kg	—				R32　1.40		
送風装置	形名×個数				シロッコファン×3				プロペラファン×1		
	定格風量　冷房			m³/min	急 20.0 強 17.0 弱 14.5				44		
	定格風量　暖房			m³/min	急 20.0 強 17.0 弱 14.5				42		
	機外静圧			Pa	—				—		
	電動機定格出力（極数）			kW	《DC》　0.074　(8P)				《DC》　0.060　(8P)		
保護装置				室内側	過電流、回転信号検出、ヒューズ						
				室外側	過電流(CT方式)、高圧スイッチ、圧縮機吐出温度サーミスター						
配管	冷媒配管長			m	最小　3m　最大　40m						
	高低差			m	外上30m　外下15m						
	冷媒	ガス管		mm	φ12.7（フレア）				φ12.7（フレア）		
		液管		mm	φ6.35（フレア）				φ6.35（フレア）		
	ドレン口	室内側			VP20（外径φ26）						
		室外側			ビニールホース接続（内径φ16：現地調達） （別売品　ドレンソケット取付け時）						
運転 SW（温度設定範囲）				℃	リモコン（冷・ドライ 18～30、 暖房 16～30、 冷暖自動 17～27）						
外気運転範囲				℃	冷房　-15～50DB				暖房　-20～24DB		
ダクト接続口				mm	—				—		
外気導入口				mm	φ100						
エアーフィルター					ロングライフフィルター						
運転音（SPL）				dB(A)	冷房	急　38	暖房	急　38	冷房	標準　48	暖房	標準　49
						強　34		強　34		静音1　46		静音1　47
						弱　31		弱　31		静音2　44		静音2　45
										静音3　42		静音3　43
運転音（PWL）				dB(A)	冷	急　56	暖	急　56	冷	標準　65	暖	標準　66
高圧ガス保安法区分					届出不要						
法定冷凍トン					1.12						
主要付属品					据付説明書、配管断熱材 ドレンホース、ホースバンド						
IP コード					IPX0				IPX4		

※　APF、COP、消費電力量、運転電流、力率はナノイーXをオフにした時のものです。
※　室外ユニットの品番末尾J付きは耐重塩害仕様品を示します。
※　室内ユニットの仕様は室内ユニット１台あたりの値です。
※　総合品番には多機能ワイヤードリモコンCZ-10RT5を含みます。
※　性能・電気特性はJIS B8616に基づいた値です。
　(冷房時：室内吸込空気温度27℃DB・19℃WB, 室外吸込空気温度35℃DB)
　(暖房時(標準)：室内吸込空気温度20℃DB・15℃WB以下、室外吸込空気温度7℃DB・6℃WB)
　(暖房時(低温)：室内吸込空気温度20℃DB・15℃WB以下、室外吸込空気温度2℃DB・1℃WB)
※　室外の外形寸法欄( )内は、最大寸法の値です。
※　運転音(PWL：音響パワーレベル)はJIS B8616に基づいた値です。
　運転音(SPL：音圧レベル)は、室外ユニット正面1m高さ1.5m、室内ユニット正面1m下方1mの値です。
　急：5速中最大(レベル5)、強：5速中中間(レベル3)、弱：5速中最小(レベル1)のときの値です。
　実際に据え付けますと、周囲の騒音や反響などにより表示値より大きくなるのが普通です。
※　工場出荷時の冷媒量で保証しています配管長は30m（シングル設置時)までです。
※　-5℃以下で冷房運転をする場合には、室外ユニットに別売品の防風板と防雪ダクト(側面・背面)を取り付けてください。
※　設置スペース、サービススペースについては外形寸法図をご確認ください。
※　室内熱負荷に対して、過大な空調機を設置すると、室内の温度や湿度の変化が頻繁となり、室内環境や建物に結露の発生などの影響をおよぼす事があります。
※　室内ユニットの下には、濡れて困るものは置かないでください。湿度がRH80%以上の場合は、露が落ちることがあります。

■XEPHY Eco（高効率タイプ）

形名					天井吊形（シングル）《三相電源》							
総合品番					PA-P80T7HNB							
室内・室外ユニット品番					CS-P80T7B				CU-P80H7B(J)			
パネル品番					—				—			
能力	冷房定格(最小～最大)[中間,中間中温,最小中温]			kW	7.1(1.7～8.0)　[3.2、3.4、1.8]							
能力	暖房定格(最小～最大)[中間,最小]			kW	8.0(1.5～9.0)　[3.6、2.0]							
能力	最大暖房低温			kW	6.4							
冷房定格時の顕熱比				—	0.74							
COP冷房定格	COP暖房定格	COP冷暖平均		—	3.06		3.51				3.29	
APF（2006）				—	5.4 / 5.4							
APF（2015）				—	5.8 / 5.8							
外形寸法 H×W×D				mm	235×1275×690				630×799(+91)×299(+64)			
製品質量				kg	33				41			
外装色（マンセル記号）					ホワイト(N9.3)				アイボリー（2.6Y7.6/1.1）			
電源					三相200V　50/60Hz							
電気特性	消費電力	冷房定格　[中間,中間中温,最小]		kW	2.32　[0.535、0.470、0.235]							
電気特性	消費電力	暖房定格　[中間,最小]		kW	2.28　[0.565、0.390]							
電気特性	消費電力	最大暖房低温		kW	2.34							
電気特性	消費電力	暖房極低温		kW	—							
電気特性	運転電流(冷房定格,暖房定格)			A	冷房　7.1				暖房　7.0			
電気特性	力率(冷房定格,暖房定格)			%	冷房　94				暖房　94			
電気特性	最大運転電流			A	9.9							
電気特性	電源容量			kVA	3.43							
電気特性	始動電流			A	—							
設計圧力				MPa	高圧部　4.15				低圧部　2.55			
圧縮機	形名×個数				—				全密閉ロータリー式×1			
圧縮機	電動機定格出力（極数）			kW					2.00(6P)			
圧縮機	冷凍機油（種別・封入）			L					FW50S(エーテル)　0.45			
圧縮機	クランクケースヒーター			kW					—			
冷媒・封入量				kg	—				R32　1.40			
送風装置	形名×個数				シロッコファン×3				プロペラファン×1			
送風装置	定格風量　冷房			m³/min	急 21.0 強 18.0 弱 15.5				44			
送風装置	定格風量　暖房			m³/min	急 21.0 強 18.0 弱 15.5				46			
送風装置	機外静圧			Pa	—				—			
送風装置	電動機定格出力（極数）			kW	《DC》　0.074　(8P)				《DC》　0.060　(8P)			
保護装置				室内側	過電流、回転信号検出、ヒューズ							
保護装置				室外側	過電流(CT方式)、高圧スイッチ、圧縮機吐出温度サーミスター							
配管	冷媒配管長			m	最小　3m　最大　40m							
配管	高低差			m	外上30m　外下15m							
配管	冷媒	ガス管		mm	φ15.88（フレア）				φ15.88（フレア）			
配管	冷媒	液管		mm	φ9.52（フレア）				φ9.52（フレア）			
配管	ドレンロ	室内側			VP20（外径φ26）							
配管	ドレンロ	室外側			ビニールホース接続（内径φ16：現地調達） （別売品　ドレンソケット取付け時）							
運転 SW（温度設定範囲）				℃	リモコン（冷・ドライ 18～30、 暖房 16～30、 冷暖自動 17～27）							
外気運転範囲				℃	冷房　-15～50DB				暖房　-20～24DB			
ダクト接続口				mm	—				—			
外気導入口				mm	φ100							
エアーフィルター					ロングライフフィルター							
運転音（SPL）				dB(A)	冷房	急　39	暖房	急　39	冷房	標準　48	暖房	標準　52
					冷房	強　35	暖房	強　35	冷房	静音1　46	暖房	静音1　50
					冷房	弱　32	暖房	弱　32	冷房	静音2　44	暖房	静音2　48
									冷房	静音3　42	暖房	静音3　46
運転音（PWL）				dB(A)	冷	急　57	暖	急　57	冷	標準　67	暖	標準　70
高圧ガス保安法区分					届出不要							
法定冷凍トン					1.12							
主要付属品					据付説明書、配管断熱材 ドレンホース、ホースバンド							
IP コード					IPX0				IPX4			

※　APF、COP、消費電力量、運転電流、力率はナノイーXをオフにした時のものです。
※　室外ユニットの品番末尾J付きは耐重塩害仕様品を示します。
※　室内ユニットの仕様は室内ユニット１台あたりの値です。
※　総合品番には多機能ワイヤードリモコンCZ-10RT5を含みます。
※　性能・電気特性はJIS B8616に基づいた値です。
　(冷房時：室内吸込空気温度27℃DB・19℃WB, 室外吸込空気温度35℃DB)
　(暖房時(標準)：室内吸込空気温度20℃DB・15℃WB以下、室外吸込空気温度7℃DB・6℃WB)
　(暖房時(低温)：室内吸込空気温度20℃DB・15℃WB以下、室外吸込空気温度2℃DB・1℃WB)
※　室外の外形寸法欄( )内は、最大寸法の値です。
※　運転音(PWL：音響パワーレベル)はJIS B8616に基づいた値です。
　運転音(SPL：音圧レベル)は、室外ユニット正面1m高さ1.5m、室内ユニット正面1m下方1mの値です。
　急：5速中最大(レベル5)、強：5速中中間(レベル3)、弱：5速中最小(レベル1)のときの値です。
　実際に据え付けますと、周囲の騒音や反響などにより表示値より大きくなるのが普通です。
※　工場出荷時の冷媒量で保証しています配管長は30m（シングル設置時)までです。
※　-5℃以下で冷房運転をする場合には、室外ユニットに別売品の防風板と防雪ダクト(側面・背面)を取り付けてください。
※　設置スペース、サービススペースについては外形寸法図をご確認ください。
※　室内熱負荷に対して、過大な空調機を設置すると、室内の温度や湿度の変化が頻繁となり、室内環境や建物に結露の発生などの影響をおよぼす事があります。
※　室内ユニットの下には、濡れて困るものは置かないでください。湿度がRH80%以上の場合は、露が落ちることがあります。

■XEPHY Eco（高効率タイプ）

形名					天井吊形（シングル）《三相電源》								
総合品番					PA-P112T7HNB								
室内・室外ユニット品番					CS-P112T7B					CU-P112H7B(J)			
パネル品番					—					—			
能力	冷房定格(最小～最大)[中間,中間中温,最小中温]			kW	10.0(2.5～11.2) [4.5、4.8、2.5]								
能力	暖房定格(最小～最大)[中間,最小]			kW	11.2(2.9～13.0) [5.1、3.3]								
能力	最大暖房低温			kW	11.2								
冷房定格時の顕熱比				—	0.75								
COP冷房定格	COP暖房定格	COP冷暖平均		—	3.42		3.97			3.70			
APF（2006）				—	5.5 / 5.5								
APF（2015）				—	6.0 / 6.0								
外形寸法 H×W×D				mm	235×1590×690					996×980×370(+80)			
製品質量				kg	40					66			
外装色（マンセル記号）					ホワイト(N9.3)					アイボリー（2.6Y7.6/1.1）			
電源					三相200V　50/60Hz								
電気特性	消費電力	冷房定格　[中間,中間中温,最小]		kW	2.92　[0.770、0.675、0.315]								
電気特性	消費電力	暖房定格　[中間,最小]		kW	2.82　[0.840、0.535]								
電気特性	消費電力	最大暖房低温		kW	3.90								
電気特性	消費電力	暖房極低温		kW	—								
電気特性	運転電流(冷房定格,暖房定格)			A	冷房　9.2					暖房　8.9			
電気特性	力率(冷房定格,暖房定格)			%	冷房　92					暖房　91			
電気特性	最大運転電流			A	15.1								
電気特性	電源容量			kVA	5.23								
電気特性	始動電流			A	—								
設計圧力				MPa	高圧部　4.15					低圧部　2.55			
圧縮機	形名×個数				—					全密閉ロータリー式×1			
圧縮機	電動機定格出力（極数）			kW						2.50(6P)			
圧縮機	冷凍機油（種別・封入）			L						FW50S(エーテル)　0.60			
圧縮機	クランクケースヒーター			kW						—			
冷媒・封入量				kg	—					R32　2.10			
送風装置	形名×個数				シロッコファン×4					プロペラファン×1			
送風装置	定格風量　冷房			m³/min	急 30.0 強 25.0 弱 23.0					77			
送風装置	定格風量　暖房			m³/min	急 30.0 強 25.0 弱 23.0					73			
送風装置	機外静圧			Pa	—					—			
送風装置	電動機定格出力（極数）			kW	《DC》　0.111　(8P)					《DC》　0.120　(8P)			
保護装置				室内側	過電流、回転信号検出、ヒューズ								
保護装置				室外側	過電流(CT方式)、高圧スイッチ、圧縮機吐出温度サーミスター								
配管	冷媒配管長			m	最小　5m　最大　50m								
配管	高低差			m	外上30m　外下15m								
配管	冷媒	ガス管		mm	φ15.88（フレア）					φ15.88（フレア）			
配管	冷媒	液管		mm	φ9.52（フレア）					φ9.52（フレア）			
配管	ドレンロ	室内側			VP20（外径φ26）								
配管	ドレンロ	室外側			VP25 （別売品　ドレンソケット取付け時）								
運転 SW（温度設定範囲）				℃	リモコン（冷・ドライ 18～30、 暖房 16～30、 冷暖自動 17～27）								
外気運転範囲				℃	冷房　-15～50DB					暖房　-20～24DB			
ダクト接続口				mm	—					—			
外気導入口				mm	φ100								
エアーフィルター					ロングライフフィルター								
運転音（SPL）				dB(A)	冷房	急　42	暖房	急　42	冷房	標準　53	暖房	標準　53	
					冷房	強　37	暖房	強　37	冷房	静音1　51	暖房	静音1　51	
					冷房	弱　35	暖房	弱　35	冷房	静音2　49	暖房	静音2　49	
									冷房	静音3　47	暖房	静音3　47	
運転音（PWL）				dB(A)	冷	急　60	暖	急　60	冷	標準　70	暖	標準　70	
高圧ガス保安法区分					届出不要								
法定冷凍トン					1.72								
主要付属品					据付説明書、配管断熱材 ドレンホース、ホースバンド								
IP コード					IPX0					IPX4			

※　APF、COP、消費電力量、運転電流、力率はナノイーXをオフにした時のものです。
※　室外ユニットの品番末尾J付きは耐重塩害仕様品を示します。
※　室内ユニットの仕様は室内ユニット１台あたりの値です。
※　総合品番には多機能ワイヤードリモコンCZ-10RT5を含みます。
※　性能・電気特性はJIS B8616に基づいた値です。
　(冷房時：室内吸込空気温度27℃DB・19℃WB, 室外吸込空気温度35℃DB)
　(暖房時(標準)：室内吸込空気温度20℃DB・15℃WB以下、室外吸込空気温度7℃DB・6℃WB)
　(暖房時(低温)：室内吸込空気温度20℃DB・15℃WB以下、室外吸込空気温度2℃DB・1℃WB)
※　室外の外形寸法欄( )内は、最大寸法の値です。
※　運転音(PWL：音響パワーレベル)はJIS B8616に基づいた値です。
　運転音(SPL：音圧レベル)は、室外ユニット正面1m高さ1.5m、室内ユニット正面1m下方1mの値です。
　急：5速中最大(レベル5)、強：5速中中間(レベル3)、弱：5速中最小(レベル1)のときの値です。
　実際に据え付けますと、周囲の騒音や反響などにより表示値より大きくなるのが普通です。
※　工場出荷時の冷媒量で保証しています配管長は30m（シングル設置時)までです。
※　-5℃以下で冷房運転をする場合には、室外ユニットに別売品の防風板と防雪ダクト(側面・背面)を取り付けてください。
※　設置スペース、サービススペースについては外形寸法図をご確認ください。
※　室内熱負荷に対して、過大な空調機を設置すると、室内の温度や湿度の変化が頻繁となり、室内環境や建物に結露の発生などの影響をおよぼす事があります。
※　室内ユニットの下には、濡れて困るものは置かないでください。湿度がRH80%以上の場合は、露が落ちることがあります。

■XEPHY Eco（高効率タイプ）

形名					天井吊形（シングル）《三相電源》							
総合品番					PA-P140T7HNB							
室内・室外ユニット品番					CS-P140T7B				CU-P140H7B(J)			
パネル品番					—				—			
能力	冷房定格(最小～最大)[中間,中間中温,最小中温]			kW	12.5(3.2～14.0) [5.7、5.9、3.5]							
能力	暖房定格(最小～最大)[中間,最小]			kW	14.0(3.5～16.0) [6.3、3.5]							
能力	最大暖房低温			kW	13.6							
冷房定格時の顕熱比				—	0.72							
COP冷房定格	COP暖房定格	COP冷暖平均		—	3.16		3.76			3.46		
APF（2006）				—	5.2 / 5.2							
APF（2015）				—	5.6 / 5.6							
外形寸法 H×W×D				mm	235×1590×690				996×980×370(+80)			
製品質量				kg	40				81			
外装色（マンセル記号）					ホワイト(N9.3)				アイボリー（2.6Y7.6/1.1）			
電源					三相200V　50/60Hz							
電気特性	消費電力	冷房定格　[中間,中間中温,最小]		kW	3.95　[1.07、0.935、0.476]							
電気特性	消費電力	暖房定格　[中間,最小]		kW	3.72　[1.07、0.595]							
電気特性	消費電力	最大暖房低温		kW	5.50							
電気特性	消費電力	暖房極低温		kW	—							
電気特性	運転電流(冷房定格,暖房定格)			A	冷房　12.3				暖房　11.5			
電気特性	力率(冷房定格,暖房定格)			%	冷房　93				暖房　93			
電気特性	最大運転電流			A	21.2							
電気特性	電源容量			kVA	7.34							
電気特性	始動電流			A	—							
設計圧力				MPa	高圧部　4.15				低圧部　2.55			
圧縮機	形名×個数				—				全密閉ロータリー式×1			
圧縮機	電動機定格出力（極数）			kW					2.80(6P)			
圧縮機	冷凍機油（種別・封入）			L					FW50S(エーテル)　1.30			
圧縮機	クランクケースヒーター			kW					—			
冷媒・封入量				kg	—				R32　2.80			
送風装置	形名×個数				シロッコファン×4				プロペラファン×1			
送風装置	定格風量　冷房			m³/min	急 34.0 強 28.0 弱 24.0				97			
送風装置	定格風量　暖房			m³/min	急 34.0 強 28.0 弱 24.0				87			
送風装置	機外静圧			Pa	—				—			
送風装置	電動機定格出力（極数）			kW	《DC》　0.111　(8P)				《DC》　0.120　(8P)			
保護装置				室内側	過電流、回転信号検出、ヒューズ							
保護装置				室外側	過電流(CT方式)、高圧スイッチ、圧縮機吐出温度サーミスター							
配管	冷媒配管長			m	最小　5m　最大　50m							
配管	高低差			m	外上30m　外下15m							
配管	冷媒	ガス管		mm	φ15.88（フレア）				φ15.88（フレア）			
配管	冷媒	液管		mm	φ9.52（フレア）				φ9.52（フレア）			
配管	ドレンロ	室内側			VP20（外径φ26）							
配管	ドレンロ	室外側			VP25 （別売品　ドレンソケット取付け時）							
運転 SW（温度設定範囲）				℃	リモコン（冷・ドライ 18～30、 暖房 16～30、 冷暖自動 17～27）							
外気運転範囲				℃	冷房　-15～50DB				暖房　-20～24DB			
ダクト接続口				mm	—				—			
外気導入口				mm	φ100							
エアーフィルター					ロングライフフィルター							
運転音（SPL）				dB(A)	冷房	急　46	暖房	急　46	冷房	標準　57	暖房	標準　57
					冷房	強　40	暖房	強　40	冷房	静音1　55	暖房	静音1　55
					冷房	弱　36	暖房	弱　36	冷房	静音2　53	暖房	静音2　53
									冷房	静音3　51	暖房	静音3　51
運転音（PWL）				dB(A)	冷	急　64	暖	急　64	冷	標準　74	暖	標準　74
高圧ガス保安法区分					届出不要							
法定冷凍トン					2.33							
主要付属品					据付説明書、配管断熱材 ドレンホース、ホースバンド							
IP コード					IPX0				IPX4			

※　APF、COP、消費電力量、運転電流、力率はナノイーXをオフにした時のものです。
※　室外ユニットの品番末尾J付きは耐重塩害仕様品を示します。
※　室内ユニットの仕様は室内ユニット１台あたりの値です。
※　総合品番には多機能ワイヤードリモコンCZ-10RT5を含みます。
※　性能・電気特性はJIS B8616に基づいた値です。
　(冷房時：室内吸込空気温度27℃DB・19℃WB, 室外吸込空気温度35℃DB)
　(暖房時(標準)：室内吸込空気温度20℃DB・15℃WB以下、室外吸込空気温度7℃DB・6℃WB)
　(暖房時(低温)：室内吸込空気温度20℃DB・15℃WB以下、室外吸込空気温度2℃DB・1℃WB)
※　室外の外形寸法欄( )内は、最大寸法の値です。
※　運転音(PWL：音響パワーレベル)はJIS B8616に基づいた値です。
　運転音(SPL：音圧レベル)は、室外ユニット正面1m高さ1.5m、室内ユニット正面1m下方1mの値です。
　急：5速中最大(レベル5)、強：5速中中間(レベル3)、弱：5速中最小(レベル1)のときの値です。
　実際に据え付けますと、周囲の騒音や反響などにより表示値より大きくなるのが普通です。
※　工場出荷時の冷媒量で保証しています配管長は30m（シングル設置時)までです。
※　-5℃以下で冷房運転をする場合には、室外ユニットに別売品の防風板と防雪ダクト(側面・背面)を取り付けてください。
※　設置スペース、サービススペースについては外形寸法図をご確認ください。
※　室内熱負荷に対して、過大な空調機を設置すると、室内の温度や湿度の変化が頻繁となり、室内環境や建物に結露の発生などの影響をおよぼす事があります。
※　室内ユニットの下には、濡れて困るものは置かないでください。湿度がRH80%以上の場合は、露が落ちることがあります。

■XEPHY Eco（高効率タイプ）

形名					天井吊形（シングル）《三相電源》						
総合品番					PA-P160T7HNB						
室内・室外ユニット品番					CS-P160T7B				CU-P160H7B(J)		
パネル品番					—				—		
能力	冷房定格(最小～最大)[中間,中間中温,最小中温]			kW	14.0(3.5～16.0) [6.3、6.5、3.6]						
能力	暖房定格(最小～最大)[中間,最小]			kW	16.0(4.0～17.0) [7.2、4.0]						
能力	最大暖房低温			kW	14.3						
冷房定格時の顕熱比				—	0.70						
COP冷房定格	COP暖房定格	COP冷暖平均		—	2.75		3.43			3.09	
APF（2006）				—	4.9 / 4.9						
APF（2015）				—	5.3 / 5.3						
外形寸法 H×W×D				mm	235×1590×690				996×980×370(+80)		
製品質量				kg	40				81		
外装色（マンセル記号）					ホワイト(N9.3)				アイボリー（2.6Y7.6/1.1）		
電源					三相200V　50/60Hz						
電気特性	消費電力	冷房定格　[中間,中間中温,最小]		kW	5.10　[1.26、1.11、0.487]						
電気特性	消費電力	暖房定格　[中間,最小]		kW	4.66　[1.27、0.690]						
電気特性	消費電力	最大暖房低温		kW	5.80						
電気特性	消費電力	暖房極低温		kW	—						
電気特性	運転電流(冷房定格,暖房定格)			A	冷房　15.8				暖房　14.5		
電気特性	力率(冷房定格,暖房定格)			%	冷房　93				暖房　93		
電気特性	最大運転電流			A	22.2						
電気特性	電源容量			kVA	7.69						
電気特性	始動電流			A	—						
設計圧力				MPa	高圧部　4.15				低圧部　2.55		
圧縮機	形名×個数				—				全密閉ロータリー式×1		
圧縮機	電動機定格出力（極数）			kW					3.00(6P)		
圧縮機	冷凍機油（種別・封入）			L					FW50S(エーテル)　1.30		
圧縮機	クランクケースヒーター			kW					—		
冷媒・封入量				kg	—				R32　2.80		
送風装置	形名×個数				シロッコファン×4				プロペラファン×1		
送風装置	定格風量　冷房			m³/min	急 35.0 強 29.0 弱 25.0				102		
送風装置	定格風量　暖房			m³/min	急 35.0 強 29.0 弱 25.0				97		
送風装置	機外静圧			Pa	—				—		
送風装置	電動機定格出力（極数）			kW	《DC》　0.111　(8P)				《DC》　0.120　(8P)		
保護装置				室内側	過電流、回転信号検出、ヒューズ						
保護装置				室外側	過電流(CT方式)、高圧スイッチ、圧縮機吐出温度サーミスター						
配管	冷媒配管長			m	最小　5m　最大　50m						
配管	高低差			m	外上30m　外下15m						
配管	冷媒	ガス管		mm	φ15.88（フレア）				φ15.88（フレア）		
配管	冷媒	液管		mm	φ9.52（フレア）				φ9.52（フレア）		
配管	ドレン口	室内側			VP20（外径φ26）						
配管	ドレン口	室外側			VP25 （別売品　ドレンソケット取付け時）						
運転 SW（温度設定範囲）				℃	リモコン（冷・ドライ 18～30、 暖房 16～30、 冷暖自動 17～27）						
外気運転範囲				℃	冷房　-15～50DB				暖房　-20～24DB		
ダクト接続口				mm	—				—		
外気導入口				mm	φ100						
エアーフィルター					ロングライフフィルター						
運転音（SPL）				dB(A)	冷房	急　47	暖房	急　47	冷房	標準　58	暖房	標準　59
						強　41		強　41		静音1　56		静音1　57
						弱　37		弱　37		静音2　54		静音2　55
										静音3　52		静音3　53
運転音（PWL）				dB(A)	冷	急　65	暖	急　65	冷	標準　75	暖	標準　76
高圧ガス保安法区分					届出不要						
法定冷凍トン					2.48						
主要付属品					据付説明書、配管断熱材 ドレンホース、ホースバンド						
IP コード					IPX0				IPX4		

※　APF、COP、消費電力量、運転電流、力率はナノイーXをオフにした時のものです。
※　室外ユニットの品番末尾J付きは耐重塩害仕様品を示します。
※　室内ユニットの仕様は室内ユニット１台あたりの値です。
※　総合品番には多機能ワイヤードリモコンCZ-10RT5を含みます。
※　性能・電気特性はJIS B8616に基づいた値です。
　(冷房時：室内吸込空気温度27℃DB・19℃WB, 室外吸込空気温度35℃DB)
　(暖房時(標準)：室内吸込空気温度20℃DB・15℃WB以下、室外吸込空気温度7℃DB・6℃WB)
　(暖房時(低温)：室内吸込空気温度20℃DB・15℃WB以下、室外吸込空気温度2℃DB・1℃WB)
※　室外の外形寸法欄( )内は、最大寸法の値です。
※　運転音(PWL：音響パワーレベル)はJIS B8616に基づいた値です。
　運転音(SPL：音圧レベル)は、室外ユニット正面1m高さ1.5m、室内ユニット正面1m下方1mの値です。
　急：5速中最大(レベル5)、強：5速中中間(レベル3)、弱：5速中最小(レベル1)のときの値です。
　実際に据え付けますと、周囲の騒音や反響などにより表示値より大きくなるのが普通です。
※　工場出荷時の冷媒量で保証しています配管長は30m（シングル設置時)までです。
※　-5℃以下で冷房運転をする場合には、室外ユニットに別売品の防風板と防雪ダクト(側面・背面)を取り付けてください。
※　設置スペース、サービススペースについては外形寸法図をご確認ください。
※　室内熱負荷に対して、過大な空調機を設置すると、室内の温度や湿度の変化が頻繁となり、室内環境や建物に結露の発生などの影響をおよぼす事があります。
※　室内ユニットの下には、濡れて困るものは置かないでください。湿度がRH80%以上の場合は、露が落ちることがあります。

■XEPHY Eco（高効率タイプ）

形名					天井吊形（シングル）《単相電源》							
総合品番					PA-P40T7SHNB							
室内・室外ユニット品番					CS-P40T7B				CU-P40H7SB(J)			
パネル品番					—				—			
能力	冷房定格(最小～最大)[中間,中間中温,最小中温]			kW	3.6(1.1～4.0)　[1.7、1.8、1.1]							
	暖房定格(最小～最大)[中間,最小]			kW	4.0(1.0～5.6)　[1.8、1.0]							
	最大暖房低温			kW	4.8							
冷房定格時の顕熱比				—	0.85							
COP冷房定格	COP暖房定格	COP冷暖平均		—	4.53		4.68			4.61		
APF（2006）				—	6.1 / 6.1							
APF（2015）				—	6.5 / 6.5							
外形寸法 H×W×D				mm	235×960×690				630×799(+91)×299(+64)			
製品質量				kg	27				40			
外装色（マンセル記号）					ホワイト(N9.3)				アイボリー（2.6Y7.6/1.1）			
電源					単相200V　50/60Hz							
電気特性	消費電力	冷房定格　[中間,中間中温,最小]		kW	0.795　[0.270、0.220、0.130]							
		暖房定格　[中間,最小]		kW	0.855　[0.280、0.175]							
		最大暖房低温		kW	1.85							
		暖房極低温		kW	—							
	運転電流(冷房定格,暖房定格)			A	冷房　4.3				暖房　4.6			
	力率(冷房定格,暖房定格)			%	冷房　92				暖房　93			
	最大運転電流			A	15.6							
	電源容量			kVA	3.12							
	始動電流			A	—							
設計圧力				MPa	高圧部　4.15				低圧部　2.55			
圧縮機	形名×個数				—				全密閉ロータリー式×1			
	電動機定格出力（極数）			kW					1.10(6P)			
	冷凍機油（種別・封入）			L					FW50S(エーテル)　0.45			
	クランクケースヒーター			kW					—			
冷媒・封入量				kg	—				R32　1.10			
送風装置	形名×個数				シロッコファン×2				プロペラファン×1			
	定格風量　冷房			m³/min	急 14.0 強 12.0 弱 10.5				41			
	定格風量　暖房			m³/min	急 14.0 強 12.0 弱 10.5				41			
	機外静圧			Pa	—				—			
	電動機定格出力（極数）			kW	《DC》　0.043　(8P)				《DC》　0.060　(8P)			
保護装置				室内側	過電流、回転信号検出、ヒューズ							
				室外側	過電流(CT方式)、高圧スイッチ、圧縮機吐出温度サーミスター							
配管	冷媒配管長			m	最小　3m　最大　40m							
	高低差			m	外上30m　外下15m							
	冷媒	ガス管		mm	φ12.7（フレア）				φ12.7（フレア）			
		液管		mm	φ6.35（フレア）				φ6.35（フレア）			
	ドレン口	室内側			VP20（外径φ26）							
		室外側			ビニールホース接続（内径φ16：現地調達） （別売品　ドレンソケット取付け時）							
運転 SW（温度設定範囲）				℃	リモコン（冷・ドライ 18～30、 暖房 16～30、 冷暖自動 17～27）							
外気運転範囲				℃	冷房　-15～50DB				暖房　-20～24DB			
ダクト接続口				mm	—				—			
外気導入口				mm	φ100							
エアーフィルター					ロングライフフィルター							
運転音（SPL）				dB(A)	冷房	急　36	暖房	急　36	冷房	標準　45	暖房	標準　46
						強　33		強　33		静音1　43		静音1　44
						弱　29		弱　29		静音2　41		静音2　42
										静音3　39		静音3　40
運転音（PWL）				dB(A)	冷	急　54	暖	急　54	冷	標準　63	暖	標準　64
高圧ガス保安法区分					届出不要							
法定冷凍トン					1.05							
主要付属品					据付説明書、配管断熱材 ドレンホース、ホースバンド							
IP コード					IPX0				IPX4			

※　APF、COP、消費電力量、運転電流、力率はナノイーXをオフにした時のものです。
※　室外ユニットの品番末尾J付きは耐重塩害仕様品を示します。
※　室内ユニットの仕様は室内ユニット１台あたりの値です。
※　総合品番には多機能ワイヤードリモコンCZ-10RT5を含みます。
※　性能・電気特性はJIS B8616に基づいた値です。
　(冷房時：室内吸込空気温度27℃DB・19℃WB, 室外吸込空気温度35℃DB)
　(暖房時(標準)：室内吸込空気温度20℃DB・15℃WB以下、室外吸込空気温度7℃DB・6℃WB)
　(暖房時(低温)：室内吸込空気温度20℃DB・15℃WB以下、室外吸込空気温度2℃DB・1℃WB)
※　室外の外形寸法欄( )内は、最大寸法の値です。
※　運転音(PWL：音響パワーレベル)はJIS B8616に基づいた値です。
　運転音(SPL：音圧レベル)は、室外ユニット正面1m高さ1.5m、室内ユニット正面1m下方1mの値です。
　急：5速中最大(レベル5)、強：5速中中間(レベル3)、弱：5速中最小(レベル1)のときの値です。
　実際に据え付けますと、周囲の騒音や反響などにより表示値より大きくなるのが普通です。
※　工場出荷時の冷媒量で保証しています配管長は30m（シングル設置時)までです。
※　-5℃以下で冷房運転をする場合には、室外ユニットに別売品の防風板と防雪ダクト(側面・背面)を取り付けてください。
※　設置スペース、サービススペースについては外形寸法図をご確認ください。
※　室内熱負荷に対して、過大な空調機を設置すると、室内の温度や湿度の変化が頻繁となり、室内環境や建物に結露の発生などの影響をおよぼす事があります。
※　室内ユニットの下には、濡れて困るものは置かないでください。湿度がRH80%以上の場合は、露が落ちることがあります。

■XEPHY Eco（高効率タイプ）

形名					天井吊形（シングル）《単相電源》								
総合品番					PA-P45T7SHNB								
室内・室外ユニット品番					CS-P45T7B					CU-P45H7SB(J)			
パネル品番					—					—			
能力	冷房定格(最小～最大)[中間,中間中温,最小中温]			kW	4.0(1.1～4.5)　[1.8、1.9、1.1]								
	暖房定格(最小～最大)[中間,最小]			kW	4.5(1.2～6.0)　[2.1、1.2]								
	最大暖房低温			kW	5.1								
冷房定格時の顕熱比				—	0.80								
COP冷房定格	COP暖房定格	COP冷暖平均		—	4.28		4.37			4.33			
APF（2006）				—	5.9 / 5.9								
APF（2015）				—	6.3 / 6.3								
外形寸法 H×W×D				mm	235×960×690					630×799(+91)×299(+64)			
製品質量				kg	27					40			
外装色（マンセル記号）					ホワイト(N9.3)					アイボリー（2.6Y7.6/1.1）			
電源					単相200V　50/60Hz								
電気特性	消費電力	冷房定格　[中間,中間中温,最小]		kW	0.935　[0.295、0.245、0.135]								
		暖房定格　[中間,最小]		kW	1.03　[0.330、0.205]								
		最大暖房低温		kW	1.97								
		暖房極低温		kW	—								
	運転電流(冷房定格,暖房定格)			A	冷房　5.0					暖房　5.5			
	力率(冷房定格,暖房定格)			%	冷房　93					暖房　93			
	最大運転電流			A	16.1								
	電源容量			kVA	3.22								
	始動電流			A	—								
設計圧力				MPa	高圧部　4.15					低圧部　2.55			
圧縮機	形名×個数				—					全密閉ロータリー式×1			
	電動機定格出力（極数）			kW						1.10(6P)			
	冷凍機油（種別・封入）			L						FW50S(エーテル)　0.45			
	クランクケースヒーター			kW						—			
冷媒・封入量				kg	—					R32　1.10			
送風装置	形名×個数				シロッコファン×2					プロペラファン×1			
	定格風量　冷房			m³/min	急 14.0 強 12.0 弱 10.5					41			
	定格風量　暖房			m³/min	急 14.0 強 12.0 弱 10.5					41			
	機外静圧			Pa	—					—			
	電動機定格出力（極数）			kW	《DC》　0.043　(8P)					《DC》　0.060　(8P)			
保護装置				室内側	過電流、回転信号検出、ヒューズ								
				室外側	過電流(CT方式)、高圧スイッチ、圧縮機吐出温度サーミスター								
配管	冷媒配管長			m	最小　3m　最大　40m								
	高低差			m	外上30m　外下15m								
	冷媒	ガス管		mm	φ12.7（フレア）					φ12.7（フレア）			
		液管		mm	φ6.35（フレア）					φ6.35（フレア）			
	ドレン口	室内側			VP20（外径φ26）								
		室外側			ビニールホース接続（内径φ16：現地調達） （別売品　ドレンソケット取付け時）								
運転 SW（温度設定範囲）				℃	リモコン（冷・ドライ 18～30、 暖房 16～30、 冷暖自動 17～27）								
外気運転範囲				℃	冷房　-15～50DB					暖房　-20～24DB			
ダクト接続口				mm	—					—			
外気導入口				mm	φ100								
エアーフィルター					ロングライフフィルター								
運転音（SPL）				dB(A)	冷房	急　36	暖房	急　36	冷房	標準　45	暖房	標準　46	
						強　33		強　33		静音1　43		静音1　44	
						弱　29		弱　29		静音2　41		静音2　42	
										静音3　39		静音3　40	
運転音（PWL）				dB(A)	冷	急　54	暖	急　54	冷	標準　63	暖	標準　64	
高圧ガス保安法区分					届出不要								
法定冷凍トン					1.05								
主要付属品					据付説明書、配管断熱材 ドレンホース、ホースバンド								
IP コード					IPX0					IPX4			

※　APF、COP、消費電力量、運転電流、力率はナノイーXをオフにした時のものです。
※　室外ユニットの品番末尾J付きは耐重塩害仕様品を示します。
※　室内ユニットの仕様は室内ユニット１台あたりの値です。
※　総合品番には多機能ワイヤードリモコンCZ-10RT5を含みます。
※　性能・電気特性はJIS B8616に基づいた値です。
　(冷房時：室内吸込空気温度27℃DB・19℃WB, 室外吸込空気温度35℃DB)
　(暖房時(標準)：室内吸込空気温度20℃DB・15℃WB以下、室外吸込空気温度7℃DB・6℃WB)
　(暖房時(低温)：室内吸込空気温度20℃DB・15℃WB以下、室外吸込空気温度2℃DB・1℃WB)
※　室外の外形寸法欄( )内は、最大寸法の値です。
※　運転音(PWL：音響パワーレベル)はJIS B8616に基づいた値です。
　運転音(SPL：音圧レベル)は、室外ユニット正面1m高さ1.5m、室内ユニット正面1m下方1mの値です。
　急：5速中最大(レベル5)、強：5速中中間(レベル3)、弱：5速中最小(レベル1)のときの値です。
　実際に据え付けますと、周囲の騒音や反響などにより表示値より大きくなるのが普通です。
※　工場出荷時の冷媒量で保証しています配管長は30m（シングル設置時)までです。
※　-5℃以下で冷房運転をする場合には、室外ユニットに別売品の防風板と防雪ダクト(側面・背面)を取り付けてください。
※　設置スペース、サービススペースについては外形寸法図をご確認ください。
※　室内熱負荷に対して、過大な空調機を設置すると、室内の温度や湿度の変化が頻繁となり、室内環境や建物に結露の発生などの影響をおよぼす事があります。
※　室内ユニットの下には、濡れて困るものは置かないでください。湿度がRH80%以上の場合は、露が落ちることがあります。

■XEPHY Eco（高効率タイプ）

形名					天井吊形（シングル）《単相電源》						
総合品番					PA-P50T7SHNB						
室内・室外ユニット品番					CS-P50T7B				CU-P50H7SB(J)		
パネル品番					—				—		
能力	冷房定格(最小～最大)[中間,中間中温,最小中温]			kW	4.5(1.1～5.0)　[2.1、2.2、1.2]						
	暖房定格(最小～最大)[中間,最小]			kW	5.0(1.2～6.5)　[2.3、1.3]						
	最大暖房低温			kW	5.5						
冷房定格時の顕熱比				—	0.79						
COP冷房定格	COP暖房定格	COP冷暖平均		—	4.17		4.20			4.19	
APF（2006）				—	5.7 / 5.7						
APF（2015）				—	6.1 / 6.1						
外形寸法 H×W×D				mm	235×960×690				630×799(+91)×299(+64)		
製品質量				kg	27				40		
外装色（マンセル記号）					ホワイト(N9.3)				アイボリー（2.6Y7.6/1.1）		
電源					単相200V　50/60Hz						
電気特性	消費電力	冷房定格　[中間,中間中温,最小]		kW	1.08　[0.348、0.295、0.155]						
		暖房定格　[中間,最小]		kW	1.19　[0.380、0.225]						
		最大暖房低温		kW	2.19						
		暖房極低温		kW	—						
	運転電流(冷房定格,暖房定格)			A	冷房　5.8				暖房　6.4		
	力率(冷房定格,暖房定格)			%	冷房　93				暖房　93		
	最大運転電流			A	16.6						
	電源容量			kVA	3.32						
	始動電流			A	—						
設計圧力				MPa	高圧部　4.15				低圧部　2.55		
圧縮機	形名×個数				—				全密閉ロータリー式×1		
	電動機定格出力（極数）			kW					1.20(6P)		
	冷凍機油（種別・封入）			L					FW50S(エーテル)　0.45		
	クランクケースヒーター			kW					—		
冷媒・封入量				kg	—				R32　1.25		
送風装置	形名×個数				シロッコファン×2				プロペラファン×1		
	定格風量　冷房			m³/min	急 15.0 強 12.5 弱 10.5				43		
	定格風量　暖房			m³/min	急 15.0 強 12.5 弱 10.5				43		
	機外静圧			Pa	—				—		
	電動機定格出力（極数）			kW	《DC》　0.043　(8P)				《DC》　0.060　(8P)		
保護装置				室内側	過電流、回転信号検出、ヒューズ						
				室外側	過電流(CT方式)、高圧スイッチ、圧縮機吐出温度サーミスター						
配管	冷媒配管長			m	最小　3m　最大　40m						
	高低差			m	外上30m　外下15m						
	冷媒	ガス管		mm	φ12.7（フレア）				φ12.7（フレア）		
		液管		mm	φ6.35（フレア）				φ6.35（フレア）		
	ドレン口	室内側			VP20（外径φ26）						
		室外側			ビニールホース接続（内径φ16：現地調達） （別売品　ドレンソケット取付け時）						
運転 SW（温度設定範囲）				℃	リモコン（冷・ドライ 18～30、 暖房 16～30、 冷暖自動 17～27）						
外気運転範囲				℃	冷房　-15～50DB				暖房　-20～24DB		
ダクト接続口				mm	—				—		
外気導入口				mm	φ100						
エアーフィルター					ロングライフフィルター						
運転音（SPL）				dB(A)	冷房	急　38	暖房	急　38	冷房	標準　46	暖房	標準　47
						強　34		強　34		静音1　44		静音1　45
						弱　29		弱　29		静音2　42		静音2　43
										静音3　40		静音3　41
運転音（PWL）				dB(A)	冷	急　56	暖	急　56	冷	標準　64	暖	標準　65
高圧ガス保安法区分					届出不要						
法定冷凍トン					1.12						
主要付属品					据付説明書、配管断熱材 ドレンホース、ホースバンド						
IP コード					IPX0				IPX4		

※　APF、COP、消費電力量、運転電流、力率はナノイーXをオフにした時のものです。
※　室外ユニットの品番末尾J付きは耐重塩害仕様品を示します。
※　室内ユニットの仕様は室内ユニット１台あたりの値です。
※　総合品番には多機能ワイヤードリモコンCZ-10RT5を含みます。
※　性能・電気特性はJIS B8616に基づいた値です。
　(冷房時：室内吸込空気温度27℃DB・19℃WB, 室外吸込空気温度35℃DB)
　(暖房時(標準)：室内吸込空気温度20℃DB・15℃WB以下、室外吸込空気温度7℃DB・6℃WB)
　(暖房時(低温)：室内吸込空気温度20℃DB・15℃WB以下、室外吸込空気温度2℃DB・1℃WB)
※　室外の外形寸法欄( )内は、最大寸法の値です。
※　運転音(PWL：音響パワーレベル)はJIS B8616に基づいた値です。
　運転音(SPL：音圧レベル)は、室外ユニット正面1m高さ1.5m、室内ユニット正面1m下方1mの値です。
　急：5速中最大(レベル5)、強：5速中中間(レベル3)、弱：5速中最小(レベル1)のときの値です。
　実際に据え付けますと、周囲の騒音や反響などにより表示値より大きくなるのが普通です。
※　工場出荷時の冷媒量で保証しています配管長は30m（シングル設置時)までです。
※　-5℃以下で冷房運転をする場合には、室外ユニットに別売品の防風板と防雪ダクト(側面・背面)を取り付けてください。
※　設置スペース、サービススペースについては外形寸法図をご確認ください。
※　室内熱負荷に対して、過大な空調機を設置すると、室内の温度や湿度の変化が頻繁となり、室内環境や建物に結露の発生などの影響をおよぼす事があります。
※　室内ユニットの下には、濡れて困るものは置かないでください。湿度がRH80%以上の場合は、露が落ちることがあります。

■XEPHY Eco（高効率タイプ）

形名					天井吊形（シングル）《単相電源》							
総合品番					PA-P56T7SHNB							
室内・室外ユニット品番					CS-P56T7B				CU-P56H7SB(J)			
パネル品番					—				—			
能力	冷房定格(最小～最大)[中間,中間中温,最小中温]			kW	5.0(1.2～5.6)　[2.3、2.4、1.3]							
	暖房定格(最小～最大)[中間,最小]			kW	5.6(1.3～7.0)　[2.6、1.4]							
	最大暖房低温			kW	5.7							
冷房定格時の顕熱比				—	0.75							
COP冷房定格	COP暖房定格	COP冷暖平均		—	3.79		3.86			3.83		
APF（2006）				—	5.4 / 5.4							
APF（2015）				—	5.8 / 5.8							
外形寸法 H×W×D				mm	235×960×690				630×799(+91)×299(+64)			
製品質量				kg	27				40			
外装色（マンセル記号）					ホワイト(N9.3)				アイボリー（2.6Y7.6/1.1）			
電源					単相200V　50/60Hz							
電気特性	消費電力	冷房定格　[中間,中間中温,最小]		kW	1.32　[0.385、0.335、0.185]							
		暖房定格　[中間,最小]		kW	1.45　[0.445、0.255]							
		最大暖房低温		kW	2.63							
		暖房極低温		kW	—							
	運転電流(冷房定格,暖房定格)			A	冷房　7.1				暖房　7.8			
	力率(冷房定格,暖房定格)			%	冷房　93				暖房　93			
	最大運転電流			A	17.1							
	電源容量			kVA	3.42							
	始動電流			A	—							
設計圧力				MPa	高圧部　4.15				低圧部　2.55			
圧縮機	形名×個数				—				全密閉ロータリー式×1			
	電動機定格出力（極数）			kW					1.50(6P)			
	冷凍機油（種別・封入）			L					FW50S(エーテル)　0.45			
	クランクケースヒーター			kW					—			
冷媒・封入量				kg	—				R32　1.25			
送風装置	形名×個数				シロッコファン×2				プロペラファン×1			
	定格風量　冷房			m³/min	急 15.0 強 12.5 弱 10.5				43			
	定格風量　暖房			m³/min	急 15.0 強 12.5 弱 10.5				43			
	機外静圧			Pa	—				—			
	電動機定格出力（極数）			kW	《DC》　0.043　(8P)				《DC》　0.060　(8P)			
保護装置				室内側	過電流、回転信号検出、ヒューズ							
				室外側	過電流(CT方式)、高圧スイッチ、圧縮機吐出温度サーミスター							
配管	冷媒配管長			m	最小　3m　最大　40m							
	高低差			m	外上30m　外下15m							
	冷媒	ガス管		mm	φ12.7（フレア）				φ12.7（フレア）			
		液管		mm	φ6.35（フレア）				φ6.35（フレア）			
	ドレン口	室内側			VP20（外径φ26）							
		室外側			ビニールホース接続（内径φ16：現地調達） （別売品　ドレンソケット取付け時）							
運転 SW（温度設定範囲）				℃	リモコン（冷・ドライ 18～30、 暖房 16～30、 冷暖自動 17～27）							
外気運転範囲				℃	冷房　-15～50DB				暖房　-20～24DB			
ダクト接続口				mm	—				—			
外気導入口				mm	φ100							
エアーフィルター					ロングライフフィルター							
運転音（SPL）				dB(A)	冷房	急　38	暖房	急　38	冷房	標準　46	暖房	標準　47
						強　34		強　34		静音1　44		静音1　45
						弱　29		弱　29		静音2　42		静音2　43
										静音3　40		静音3　41
運転音（PWL）				dB(A)	冷	急　56	暖	急　56	冷	標準　64	暖	標準　65
高圧ガス保安法区分					届出不要							
法定冷凍トン					1.12							
主要付属品					据付説明書、配管断熱材 ドレンホース、ホースバンド							
IP コード					IPX0				IPX4			

※　APF、COP、消費電力量、運転電流、力率はナノイーXをオフにした時のものです。
※　室外ユニットの品番末尾J付きは耐重塩害仕様品を示します。
※　室内ユニットの仕様は室内ユニット１台あたりの値です。
※　総合品番には多機能ワイヤードリモコンCZ-10RT5を含みます。
※　性能・電気特性はJIS B8616に基づいた値です。
　(冷房時：室内吸込空気温度27℃DB・19℃WB, 室外吸込空気温度35℃DB)
　(暖房時(標準)：室内吸込空気温度20℃DB・15℃WB以下、室外吸込空気温度7℃DB・6℃WB)
　(暖房時(低温)：室内吸込空気温度20℃DB・15℃WB以下、室外吸込空気温度2℃DB・1℃WB)
※　室外の外形寸法欄( )内は、最大寸法の値です。
※　運転音(PWL：音響パワーレベル)はJIS B8616に基づいた値です。
　運転音(SPL：音圧レベル)は、室外ユニット正面1m高さ1.5m、室内ユニット正面1m下方1mの値です。
　急：5速中最大(レベル5)、強：5速中中間(レベル3)、弱：5速中最小(レベル1)のときの値です。
　実際に据え付けますと、周囲の騒音や反響などにより表示値より大きくなるのが普通です。
※　工場出荷時の冷媒量で保証しています配管長は30m（シングル設置時)までです。
※　-5℃以下で冷房運転をする場合には、室外ユニットに別売品の防風板と防雪ダクト(側面・背面)を取り付けてください。
※　設置スペース、サービススペースについては外形寸法図をご確認ください。
※　室内熱負荷に対して、過大な空調機を設置すると、室内の温度や湿度の変化が頻繁となり、室内環境や建物に結露の発生などの影響をおよぼす事があります。
※　室内ユニットの下には、濡れて困るものは置かないでください。湿度がRH80%以上の場合は、露が落ちることがあります。

■XEPHY Eco（高効率タイプ）

形名					天井吊形（シングル）《単相電源》							
総合品番					PA-P63T7SHNB							
室内・室外ユニット品番					CS-P63T7B				CU-P63H7SB(J)			
パネル品番					—				—			
能力	冷房定格(最小～最大)[中間,中間中温,最小中温]			kW	5.6(1.3～6.3)　[2.7、2.9、1.4]							
能力	暖房定格(最小～最大)[中間,最小]			kW	6.3(1.4～8.0)　[2.9、1.6]							
能力	最大暖房低温			kW	6.1							
冷房定格時の顕熱比				—	0.81							
COP冷房定格	COP暖房定格	COP冷暖平均		—	3.86		4.06			3.96		
APF（2006）				—	5.5 / 5.5							
APF（2015）				—	5.9 / 5.9							
外形寸法 H×W×D				mm	235×1275×690				630×799(+91)×299(+64)			
製品質量				kg	33				42			
外装色（マンセル記号）					ホワイト(N9.3)				アイボリー（2.6Y7.6/1.1）			
電源					単相200V　50/60Hz							
電気特性	消費電力	冷房定格　[中間,中間中温,最小]		kW	1.45　[0.470、0.410、0.195]							
電気特性	消費電力	暖房定格　[中間,最小]		kW	1.55　[0.490、0.290]							
電気特性	消費電力	最大暖房低温		kW	2.23							
電気特性	消費電力	暖房極低温		kW	—							
電気特性	運転電流(冷房定格,暖房定格)			A	冷房　7.9				暖房　8.3			
電気特性	力率(冷房定格,暖房定格)			%	冷房　92				暖房　93			
電気特性	最大運転電流			A	17.4							
電気特性	電源容量			kVA	3.48							
電気特性	始動電流			A	—							
設計圧力				MPa	高圧部　4.15				低圧部　2.55			
圧縮機	形名×個数				—				全密閉ロータリー式×1			
圧縮機	電動機定格出力（極数）			kW					1.50(6P)			
圧縮機	冷凍機油（種別・封入）			L					FW50S(エーテル)　0.45			
圧縮機	クランクケースヒーター			kW					—			
冷媒・封入量				kg	—				R32　1.40			
送風装置	形名×個数				シロッコファン×3				プロペラファン×1			
送風装置	定格風量　冷房			m³/min	急 20.0 強 17.0 弱 14.5				44			
送風装置	定格風量　暖房			m³/min	急 20.0 強 17.0 弱 14.5				42			
送風装置	機外静圧			Pa	—				—			
送風装置	電動機定格出力（極数）			kW	《DC》　0.074　(8P)				《DC》　0.060　(8P)			
保護装置				室内側	過電流、回転信号検出、ヒューズ							
保護装置				室外側	過電流(CT方式)、高圧スイッチ、圧縮機吐出温度サーミスター							
配管	冷媒配管長			m	最小　3m　最大　40m							
配管	高低差			m	外上30m　外下15m							
配管	冷媒	ガス管		mm	φ12.7（フレア）				φ12.7（フレア）			
配管	冷媒	液管		mm	φ6.35（フレア）				φ6.35（フレア）			
配管	ドレン口	室内側			VP20（外径φ26）							
配管	ドレン口	室外側			ビニールホース接続（内径φ16：現地調達） （別売品　ドレンソケット取付け時）							
運転 SW（温度設定範囲）				℃	リモコン（冷・ドライ 18～30、 暖房 16～30、 冷暖自動 17～27）							
外気運転範囲				℃	冷房　-15～50DB				暖房　-20～24DB			
ダクト接続口				mm	—				—			
外気導入口				mm	φ100							
エアーフィルター					ロングライフフィルター							
運転音（SPL）				dB(A)	冷房	急　38	暖房	急　38	冷房	標準　48	暖房	標準　49
						強　34		強　34		静音1　46		静音1　47
						弱　31		弱　31		静音2　44		静音2　45
										静音3　42		静音3　43
運転音（PWL）				dB(A)	冷	急　56	暖	急　56	冷	標準　65	暖	標準　66
高圧ガス保安法区分					届出不要							
法定冷凍トン					1.12							
主要付属品					据付説明書、配管断熱材 ドレンホース、ホースバンド							
IP コード					IPX0				IPX4			

※　APF、COP、消費電力量、運転電流、力率はナノイーXをオフにした時のものです。
※　室外ユニットの品番末尾J付きは耐重塩害仕様品を示します。
※　室内ユニットの仕様は室内ユニット１台あたりの値です。
※　総合品番には多機能ワイヤードリモコンCZ-10RT5を含みます。
※　性能・電気特性はJIS B8616に基づいた値です。
　(冷房時：室内吸込空気温度27℃DB・19℃WB, 室外吸込空気温度35℃DB)
　(暖房時(標準)：室内吸込空気温度20℃DB・15℃WB以下、室外吸込空気温度7℃DB・6℃WB)
　(暖房時(低温)：室内吸込空気温度20℃DB・15℃WB以下、室外吸込空気温度2℃DB・1℃WB)
※　室外の外形寸法欄( )内は、最大寸法の値です。
※　運転音(PWL：音響パワーレベル)はJIS B8616に基づいた値です。
　運転音(SPL：音圧レベル)は、室外ユニット正面1m高さ1.5m、室内ユニット正面1m下方1mの値です。
　急：5速中最大(レベル5)、強：5速中中間(レベル3)、弱：5速中最小(レベル1)のときの値です。
　実際に据え付けますと、周囲の騒音や反響などにより表示値より大きくなるのが普通です。
※　工場出荷時の冷媒量で保証しています配管長は30m（シングル設置時)までです。
※　-5℃以下で冷房運転をする場合には、室外ユニットに別売品の防風板と防雪ダクト(側面・背面)を取り付けてください。
※　設置スペース、サービススペースについては外形寸法図をご確認ください。
※　室内熱負荷に対して、過大な空調機を設置すると、室内の温度や湿度の変化が頻繁となり、室内環境や建物に結露の発生などの影響をおよぼす事があります。
※　室内ユニットの下には、濡れて困るものは置かないでください。湿度がRH80%以上の場合は、露が落ちることがあります。

■XEPHY Eco（高効率タイプ）

形名					天井吊形（シングル）《単相電源》							
総合品番					PA-P80T7SHNB							
室内・室外ユニット品番					CS-P80T7B				CU-P80H7SB(J)			
パネル品番					—				—			
能力	冷房定格(最小～最大)[中間,中間中温,最小中温]			kW	7.1(1.7～8.0)　[3.2、3.4、1.8]							
能力	暖房定格(最小～最大)[中間,最小]			kW	8.0(1.5～9.0)　[3.6、2.0]							
能力	最大暖房低温			kW	6.4							
冷房定格時の顕熱比				—	0.74							
COP冷房定格	COP暖房定格	COP冷暖平均		—	3.06		3.51			3.29		
APF（2006）				—	5.4 / 5.4							
APF（2015）				—	5.8 / 5.8							
外形寸法 H×W×D				mm	235×1275×690				630×799(+91)×299(+64)			
製品質量				kg	33				42			
外装色（マンセル記号）					ホワイト(N9.3)				アイボリー（2.6Y7.6/1.1）			
電源					単相200V　50/60Hz							
電気特性	消費電力	冷房定格　[中間,中間中温,最小]		kW	2.32　[0.535、0.470、0.235]							
電気特性	消費電力	暖房定格　[中間,最小]		kW	2.28　[0.565、0.390]							
電気特性	消費電力	最大暖房低温		kW	2.34							
電気特性	消費電力	暖房極低温		kW	—							
電気特性	運転電流(冷房定格,暖房定格)			A	冷房　12.5				暖房　12.3			
電気特性	力率(冷房定格,暖房定格)			%	冷房　93				暖房　93			
電気特性	最大運転電流			A	17.4							
電気特性	電源容量			kVA	3.48							
電気特性	始動電流			A	—							
設計圧力				MPa	高圧部　4.15				低圧部　2.55			
圧縮機	形名×個数				—				全密閉ロータリー式×1			
圧縮機	電動機定格出力（極数）			kW					2.00(6P)			
圧縮機	冷凍機油（種別・封入）			L					FW50S(エーテル)　0.45			
圧縮機	クランクケースヒーター			kW					—			
冷媒・封入量				kg	—				R32　1.40			
送風装置	形名×個数				シロッコファン×3				プロペラファン×1			
送風装置	定格風量　冷房			m³/min	急 21.0 強 18.0 弱 15.5				44			
送風装置	定格風量　暖房			m³/min	急 21.0 強 18.0 弱 15.5				46			
送風装置	機外静圧			Pa	—				—			
送風装置	電動機定格出力（極数）			kW	《DC》　0.074　(8P)				《DC》　0.060　(8P)			
保護装置				室内側	過電流、回転信号検出、ヒューズ							
保護装置				室外側	過電流(CT方式)、高圧スイッチ、圧縮機吐出温度サーミスター							
配管	冷媒配管長			m	最小　3m　最大　40m							
配管	高低差			m	外上30m　外下15m							
配管	冷媒	ガス管		mm	φ15.88（フレア）				φ15.88（フレア）			
配管	冷媒	液管		mm	φ9.52（フレア）				φ9.52（フレア）			
配管	ドレンロ	室内側			VP20（外径φ26）							
配管	ドレンロ	室外側			ビニールホース接続（内径φ16：現地調達） （別売品　ドレンソケット取付け時）							
運転 SW（温度設定範囲）				℃	リモコン（冷・ドライ 18～30、 暖房 16～30、 冷暖自動 17～27）							
外気運転範囲				℃	冷房　-15～50DB				暖房　-20～24DB			
ダクト接続口				mm	—				—			
外気導入口				mm	φ100							
エアーフィルター					ロングライフフィルター							
運転音（SPL）				dB(A)	冷房	急　39	暖房	急　39	冷房	標準　48	暖房	標準　52
					冷房	強　35	暖房	強　35	冷房	静音1　46	暖房	静音1　50
					冷房	弱　32	暖房	弱　32	冷房	静音2　44	暖房	静音2　48
									冷房	静音3　42	暖房	静音3　46
運転音（PWL）				dB(A)	冷	急　57	暖	急　57	冷	標準　67	暖	標準　70
高圧ガス保安法区分					届出不要							
法定冷凍トン					1.12							
主要付属品					据付説明書、配管断熱材 ドレンホース、ホースバンド							
IP コード					IPX0				IPX4			

※　APF、COP、消費電力量、運転電流、力率はナノイーXをオフにした時のものです。
※　室外ユニットの品番末尾J付きは耐重塩害仕様品を示します。
※　室内ユニットの仕様は室内ユニット１台あたりの値です。
※　総合品番には多機能ワイヤードリモコンCZ-10RT5を含みます。
※　性能・電気特性はJIS B8616に基づいた値です。
　(冷房時：室内吸込空気温度27℃DB・19℃WB, 室外吸込空気温度35℃DB)
　(暖房時(標準)：室内吸込空気温度20℃DB・15℃WB以下、室外吸込空気温度7℃DB・6℃WB)
　(暖房時(低温)：室内吸込空気温度20℃DB・15℃WB以下、室外吸込空気温度2℃DB・1℃WB)
※　室外の外形寸法欄( )内は、最大寸法の値です。
※　運転音(PWL：音響パワーレベル)はJIS B8616に基づいた値です。
　運転音(SPL：音圧レベル)は、室外ユニット正面1m高さ1.5m、室内ユニット正面1m下方1mの値です。
　急：5速中最大(レベル5)、強：5速中中間(レベル3)、弱：5速中最小(レベル1)のときの値です。
　実際に据え付けますと、周囲の騒音や反響などにより表示値より大きくなるのが普通です。
※　工場出荷時の冷媒量で保証しています配管長は30m（シングル設置時)までです。
※　-5℃以下で冷房運転をする場合には、室外ユニットに別売品の防風板と防雪ダクト(側面・背面)を取り付けてください。
※　設置スペース、サービススペースについては外形寸法図をご確認ください。
※　室内熱負荷に対して、過大な空調機を設置すると、室内の温度や湿度の変化が頻繁となり、室内環境や建物に結露の発生などの影響をおよぼす事があります。
※　室内ユニットの下には、濡れて困るものは置かないでください。湿度がRH80%以上の場合は、露が落ちることがあります。

■XEPHY Eco（高効率タイプ）

形名					天井吊形（ツイン）《三相電源》								
総合品番					PA-P112T7HDNB								
室内・室外ユニット品番					CS-P56T7B×2					CU-P112H7B(J)			
パネル品番					—					—			
能力	冷房定格(最小～最大)[中間,中間中温,最小中温]			kW	10.0(2.5～11.2) [4.5、4.8、2.5]								
能力	暖房定格(最小～最大)[中間,最小]			kW	11.2(2.9～13.0) [5.1、3.3]								
能力	最大暖房低温			kW	11.2								
冷房定格時の顕熱比				—	0.75								
COP冷房定格	COP暖房定格	COP冷暖平均		—	3.42		3.97			3.70			
APF（2006）				—	5.5 / 5.5								
APF（2015）				—	6.0 / 6.0								
外形寸法 H×W×D				mm	235×960×690					996×980×370(+80)			
製品質量				kg	27					66			
外装色（マンセル記号）					ホワイト(N9.3)					アイボリー（2.6Y7.6/1.1）			
電源					三相200V　50/60Hz								
電気特性	消費電力	冷房定格　[中間,中間中温,最小]		kW	2.92　[0.770、0.675、0.315]								
電気特性	消費電力	暖房定格　[中間,最小]		kW	2.82　[0.840、0.535]								
電気特性	消費電力	最大暖房低温		kW	3.90								
電気特性	消費電力	暖房極低温		kW	—								
電気特性	運転電流(冷房定格,暖房定格)			A	冷房　9.2					暖房　8.9			
電気特性	力率(冷房定格,暖房定格)			%	冷房　92					暖房　91			
電気特性	最大運転電流			A	15.1								
電気特性	電源容量			kVA	5.23								
電気特性	始動電流			A	—								
設計圧力				MPa	高圧部　4.15					低圧部　2.55			
圧縮機	形名×個数				—					全密閉ロータリー式×1			
圧縮機	電動機定格出力（極数）			kW						2.50(6P)			
圧縮機	冷凍機油（種別・封入）			L						FW50S(エーテル)　0.60			
圧縮機	クランクケースヒーター			kW						—			
冷媒・封入量				kg	—					R32　2.10			
送風装置	形名×個数				シロッコファン×2					プロペラファン×1			
送風装置	定格風量　冷房			m³/min	急 15.0 強 12.5 弱 10.5					77			
送風装置	定格風量　暖房			m³/min	急 15.0 強 12.5 弱 10.5					73			
送風装置	機外静圧			Pa	—					—			
送風装置	電動機定格出力（極数）			kW	《DC》　0.043　(8P)					《DC》　0.120　(8P)			
保護装置				室内側	過電流、回転信号検出、ヒューズ								
保護装置				室外側	過電流(CT方式)、高圧スイッチ、圧縮機吐出温度サーミスター								
配管	冷媒配管長			m	最小　5m　最大　50m								
配管	高低差			m	外上30m　外下15m								
配管	冷媒	ガス管		mm	φ12.7（フレア）					φ15.88（フレア）			
配管	冷媒	液管		mm	φ6.35（フレア）					φ9.52（フレア）			
配管	ドレンロ	室内側			VP20（外径φ26）								
配管	ドレンロ	室外側			VP25 （別売品　ドレンソケット取付け時）								
運転 SW（温度設定範囲）				℃	リモコン（冷・ドライ 18～30、 暖房 16～30、 冷暖自動 17～27）								
外気運転範囲				℃	冷房　-15～50DB					暖房　-20～24DB			
ダクト接続口				mm	—					—			
外気導入口				mm	φ100								
エアーフィルター					ロングライフフィルター								
運転音（SPL）				dB(A)	冷房	急　38	暖房	急　38	冷房	標準　53	暖房	標準　53	
運転音（SPL）				dB(A)	冷房	強　34	暖房	強　34	冷房	静音1　51	暖房	静音1　51	
運転音（SPL）				dB(A)	冷房	弱　29	暖房	弱　29	冷房	静音2　49	暖房	静音2　49	
運転音（SPL）				dB(A)					冷房	静音3　47	暖房	静音3　47	
運転音（PWL）				dB(A)	冷	急　56	暖	急　56	冷	標準　70	暖	標準　70	
高圧ガス保安法区分					届出不要								
法定冷凍トン					1.72								
主要付属品					据付説明書、配管断熱材 ドレンホース、ホースバンド								
IP コード					IPX0					IPX4			

※　APF、COP、消費電力量、運転電流、力率はナノイーXをオフにした時のものです。
※　室外ユニットの品番末尾J付きは耐重塩害仕様品を示します。
※　室内ユニットの仕様は室内ユニット１台あたりの値です。
※　総合品番には多機能ワイヤードリモコンCZ-10RT5を含みます。
※　性能・電気特性はJIS B8616に基づいた値です。
　(冷房時：室内吸込空気温度27℃DB・19℃WB, 室外吸込空気温度35℃DB)
　(暖房時(標準)：室内吸込空気温度20℃DB・15℃WB以下、室外吸込空気温度7℃DB・6℃WB)
　(暖房時(低温)：室内吸込空気温度20℃DB・15℃WB以下、室外吸込空気温度2℃DB・1℃WB)
※　室外の外形寸法欄( )内は、最大寸法の値です。
※　運転音(PWL：音響パワーレベル)はJIS B8616に基づいた値です。
　運転音(SPL：音圧レベル)は、室外ユニット正面1m高さ1.5m、室内ユニット正面1m下方1mの値です。
　急：5速中最大(レベル5)、強：5速中中間(レベル3)、弱：5速中最小(レベル1)のときの値です。
　実際に据え付けますと、周囲の騒音や反響などにより表示値より大きくなるのが普通です。
※　工場出荷時の冷媒量で保証しています配管長は30m（ツイン設置時)までです。
※　-5℃以下で冷房運転をする場合には、室外ユニットに別売品の防風板と防雪ダクト(側面・背面)を取り付けてください。
※　設置スペース、サービススペースについては外形寸法図をご確認ください。
※　室内熱負荷に対して、過大な空調機を設置すると、室内の温度や湿度の変化が頻繁となり、室内環境や建物に結露の発生などの影響をおよぼす事があります。
※　室内ユニットの下には、濡れて困るものは置かないでください。湿度がRH80%以上の場合は、露が落ちることがあります。

■XEPHY Eco（高効率タイプ）

形名					天井吊形（ツイン）《三相電源》						
総合品番					PA-P140T7HDNB						
室内・室外ユニット品番					CS-P71T7B×2			CU-P140H7B(J)			
パネル品番					—			—			
能力	冷房定格(最小～最大)[中間,中間中温,最小中温]			kW	12.5(3.2～14.0) [5.7、5.9、3.5]						
能力	暖房定格(最小～最大)[中間,最小]			kW	14.0(3.5～16.0) [6.3、3.5]						
能力	最大暖房低温			kW	13.6						
冷房定格時の顕熱比				—	0.79						
COP冷房定格	COP暖房定格	COP冷暖平均		—	3.16		3.76		3.46		
APF（2006）				—	5.2 / 5.2						
APF（2015）				—	5.6 / 5.6						
外形寸法 H×W×D				mm	235×1275×690			996×980×370(+80)			
製品質量				kg	33			81			
外装色（マンセル記号）					ホワイト(N9.3)			アイボリー（2.6Y7.6/1.1）			
電源					三相200V　50/60Hz						
電気特性	消費電力	冷房定格　[中間,中間中温,最小]		kW	3.95　[1.07、0.935、0.476]						
電気特性	消費電力	暖房定格　[中間,最小]		kW	3.72　[1.07、0.595]						
電気特性	消費電力	最大暖房低温		kW	5.50						
電気特性	消費電力	暖房極低温		kW	—						
電気特性	運転電流(冷房定格,暖房定格)			A	冷房　12.3			暖房　11.5			
電気特性	力率(冷房定格,暖房定格)			%	冷房　93			暖房　93			
電気特性	最大運転電流			A	21.3						
電気特性	電源容量			kVA	7.38						
電気特性	始動電流			A	—						
設計圧力				MPa	高圧部　4.15			低圧部　2.55			
圧縮機	形名×個数				—			全密閉ロータリー式×1			
圧縮機	電動機定格出力（極数）			kW				2.80(6P)			
圧縮機	冷凍機油（種別・封入）			L				FW50S(エーテル)　1.30			
圧縮機	クランクケースヒーター			kW				—			
冷媒・封入量				kg	—			R32　2.80			
送風装置	形名×個数				シロッコファン×3			プロペラファン×1			
送風装置	定格風量　冷房			m³/min	急 21.0 強 18.0 弱 15.5			97			
送風装置	定格風量　暖房			m³/min	急 21.0 強 18.0 弱 15.5			87			
送風装置	機外静圧			Pa	—			—			
送風装置	電動機定格出力（極数）			kW	《DC》　0.074　(8P)			《DC》　0.120　(8P)			
保護装置				室内側	過電流、回転信号検出、ヒューズ						
保護装置				室外側	過電流(CT方式)、高圧スイッチ、圧縮機吐出温度サーミスター						
配管	冷媒配管長			m	最小　5m　最大　50m						
配管	高低差			m	外上30m　外下15m						
配管	冷媒	ガス管		mm	φ15.88（フレア）			φ15.88（フレア）			
配管	冷媒	液管		mm	φ9.52（フレア）			φ9.52（フレア）			
配管	ドレン口	室内側			VP20（外径φ26）						
配管	ドレン口	室外側			VP25 （別売品　ドレンソケット取付け時）						
運転 SW（温度設定範囲）				℃	リモコン（冷・ドライ 18～30、 暖房 16～30、 冷暖自動 17～27）						
外気運転範囲				℃	冷房　-15～50DB			暖房　-20～24DB			
ダクト接続口				mm	—			—			
外気導入口				mm	φ100						
エアーフィルター					ロングライフフィルター						
運転音（SPL）				dB(A)	冷房	急　39	暖房	急　39	冷房	標準　57	暖房	標準　57
						強　35		強　35		静音1　55		静音1　55
						弱　32		弱　32		静音2　53		静音2　53
										静音3　51		静音3　51
運転音（PWL）				dB(A)	冷	急　57	暖	急　57	冷	標準　74	暖	標準　74
高圧ガス保安法区分					届出不要						
法定冷凍トン					2.33						
主要付属品					据付説明書、配管断熱材 ドレンホース、ホースバンド						
IP コード					IPX0			IPX4			

※　APF、COP、消費電力量、運転電流、力率はナノイーXをオフにした時のものです。
※　室外ユニットの品番末尾J付きは耐重塩害仕様品を示します。
※　室内ユニットの仕様は室内ユニット１台あたりの値です。
※　総合品番には多機能ワイヤードリモコンCZ-10RT5を含みます。
※　性能・電気特性はJIS B8616に基づいた値です。
　(冷房時：室内吸込空気温度27℃DB・19℃WB, 室外吸込空気温度35℃DB)
　(暖房時(標準)：室内吸込空気温度20℃DB・15℃WB以下、室外吸込空気温度7℃DB・6℃WB)
　(暖房時(低温)：室内吸込空気温度20℃DB・15℃WB以下、室外吸込空気温度2℃DB・1℃WB)
※　室外の外形寸法欄( )内は、最大寸法の値です。
※　運転音(PWL：音響パワーレベル)はJIS B8616に基づいた値です。
　運転音(SPL：音圧レベル)は、室外ユニット正面1m高さ1.5m、室内ユニット正面1m下方1mの値です。
　急：5速中最大(レベル5)、強：5速中中間(レベル3)、弱：5速中最小(レベル1)のときの値です。
　実際に据え付けますと、周囲の騒音や反響などにより表示値より大きくなるのが普通です。
※　工場出荷時の冷媒量で保証しています配管長は30m（ツイン設置時)までです。
※　-5℃以下で冷房運転をする場合には、室外ユニットに別売品の防風板と防雪ダクト(側面・背面)を取り付けてください。
※　設置スペース、サービススペースについては外形寸法図をご確認ください。
※　室内熱負荷に対して、過大な空調機を設置すると、室内の温度や湿度の変化が頻繁となり、室内環境や建物に結露の発生などの影響をおよぼす事があります。
※　室内ユニットの下には、濡れて困るものは置かないでください。湿度がRH80%以上の場合は、露が落ちることがあります。

■XEPHY Eco（高効率タイプ）

形名					天井吊形（ツイン）《三相電源》						
総合品番					PA-P160T7HDNB						
室内・室外ユニット品番					CS-P80T7B×2			CU-P160H7B(J)			
パネル品番					—			—			
能力	冷房定格(最小～最大)[中間,中間中温,最小中温]			kW	14.0(3.5～16.0) [6.3、6.5、3.6]						
能力	暖房定格(最小～最大)[中間,最小]			kW	16.0(4.0～17.0) [7.2、4.0]						
能力	最大暖房低温			kW	14.3						
冷房定格時の顕熱比				—	0.74						
COP冷房定格	COP暖房定格	COP冷暖平均		—	2.75		3.43			3.09	
APF（2006）				—	4.9 / 4.9						
APF（2015）				—	5.3 / 5.3						
外形寸法 H×W×D				mm	235×1275×690			996×980×370(+80)			
製品質量				kg	33			81			
外装色（マンセル記号）					ホワイト(N9.3)			アイボリー（2.6Y7.6/1.1）			
電源					三相200V　50/60Hz						
電気特性	消費電力	冷房定格　[中間,中間中温,最小]		kW	5.10　[1.26、1.11、0.487]						
電気特性	消費電力	暖房定格　[中間,最小]		kW	4.66　[1.27、0.690]						
電気特性	消費電力	最大暖房低温		kW	5.80						
電気特性	消費電力	暖房極低温		kW	—						
電気特性	運転電流(冷房定格,暖房定格)			A	冷房　15.8			暖房　14.5			
電気特性	力率(冷房定格,暖房定格)			%	冷房　93			暖房　93			
電気特性	最大運転電流			A	22.3						
電気特性	電源容量			kVA	7.72						
電気特性	始動電流			A	—						
設計圧力				MPa	高圧部　4.15			低圧部　2.55			
圧縮機	形名×個数				—			全密閉ロータリー式×1			
圧縮機	電動機定格出力（極数）			kW				3.00(6P)			
圧縮機	冷凍機油（種別・封入）			L				FW50S(エーテル)　1.30			
圧縮機	クランクケースヒーター			kW				—			
冷媒・封入量				kg	—			R32　2.80			
送風装置	形名×個数				シロッコファン×3			プロペラファン×1			
送風装置	定格風量　冷房			m³/min	急 21.0 強 18.0 弱 15.5			102			
送風装置	定格風量　暖房			m³/min	急 21.0 強 18.0 弱 15.5			97			
送風装置	機外静圧			Pa	—			—			
送風装置	電動機定格出力（極数）			kW	《DC》　0.074　(8P)			《DC》　0.120　(8P)			
保護装置				室内側	過電流、回転信号検出、ヒューズ						
保護装置				室外側	過電流(CT方式)、高圧スイッチ、圧縮機吐出温度サーミスター						
配管	冷媒配管長			m	最小　5m　最大　50m						
配管	高低差			m	外上30m　外下15m						
配管	冷媒	ガス管		mm	φ15.88（フレア）			φ15.88（フレア）			
配管	冷媒	液管		mm	φ9.52（フレア）			φ9.52（フレア）			
配管	ドレン口	室内側			VP20（外径φ26）						
配管	ドレン口	室外側			VP25 （別売品　ドレンソケット取付け時）						
運転 SW（温度設定範囲）				℃	リモコン（冷・ドライ 18～30、 暖房 16～30、 冷暖自動 17～27）						
外気運転範囲				℃	冷房　-15～50DB			暖房　-20～24DB			
ダクト接続口				mm	—			—			
外気導入口				mm	φ100						
エアーフィルター					ロングライフフィルター						
運転音（SPL）				dB(A)	冷房	急　39	暖房	急　39	冷房	標準　58	暖房	標準　59
						強　35		強　35		静音1　56		静音1　57
						弱　32		弱　32		静音2　54		静音2　55
										静音3　52		静音3　53
運転音（PWL）				dB(A)	冷	急　57	暖	急　57	冷	標準　75	暖	標準　76
高圧ガス保安法区分					届出不要						
法定冷凍トン					2.48						
主要付属品					据付説明書、配管断熱材 ドレンホース、ホースバンド						
IP コード					IPX0			IPX4			

※　APF、COP、消費電力量、運転電流、力率はナノイーXをオフにした時のものです。
※　室外ユニットの品番末尾J付きは耐重塩害仕様品を示します。
※　室内ユニットの仕様は室内ユニット１台あたりの値です。
※　総合品番には多機能ワイヤードリモコンCZ-10RT5を含みます。
※　性能・電気特性はJIS B8616に基づいた値です。
　(冷房時：室内吸込空気温度27℃DB・19℃WB, 室外吸込空気温度35℃DB)
　(暖房時(標準)：室内吸込空気温度20℃DB・15℃WB以下、室外吸込空気温度7℃DB・6℃WB)
　(暖房時(低温)：室内吸込空気温度20℃DB・15℃WB以下、室外吸込空気温度2℃DB・1℃WB)
※　室外の外形寸法欄( )内は、最大寸法の値です。
※　運転音(PWL：音響パワーレベル)はJIS B8616に基づいた値です。
　運転音(SPL：音圧レベル)は、室外ユニット正面1m高さ1.5m、室内ユニット正面1m下方1mの値です。
　急：5速中最大(レベル5)、強：5速中中間(レベル3)、弱：5速中最小(レベル1)のときの値です。
　実際に据え付けますと、周囲の騒音や反響などにより表示値より大きくなるのが普通です。
※　工場出荷時の冷媒量で保証しています配管長は30m（ツイン設置時)までです。
※　-5℃以下で冷房運転をする場合には、室外ユニットに別売品の防風板と防雪ダクト(側面・背面)を取り付けてください。
※　設置スペース、サービススペースについては外形寸法図をご確認ください。
※　室内熱負荷に対して、過大な空調機を設置すると、室内の温度や湿度の変化が頻繁となり、室内環境や建物に結露の発生などの影響をおよぼす事があります。
※　室内ユニットの下には、濡れて困るものは置かないでください。湿度がRH80%以上の場合は、露が落ちることがあります。

■XEPHY Eco（高効率タイプ）

形名					天井吊形（ツイン）《三相電源》						
総合品番					PA-P224T7HDNB						
室内・室外ユニット品番					CS-P112T7B×2			CU-P224H7B(J)			
パネル品番					—			—			
能力	冷房定格(最小～最大)[中間,中間中温,最小中温]			kW	20.0(6.2～22.4) [9.0、9.2、6.2]						
能力	暖房定格(最小～最大)[中間,最小]			kW	22.4(5.6～28.0) [10.1、5.6]						
能力	最大暖房低温			kW	20.0						
冷房定格時の顕熱比				—	0.75						
COP冷房定格	COP暖房定格	COP冷暖平均		—	3.11	3.68		3.40			
APF（2006）				—	5.1 / 5.1						
APF（2015）				—	5.7 / 5.7						
外形寸法 H×W×D				mm	235×1590×690			1500×980×370(+80)			
製品質量				kg	40			110			
外装色（マンセル記号）					ホワイト(N9.3)			アイボリー（2.6Y7.6/1.1）			
電源					三相200V　50/60Hz						
電気特性	消費電力	冷房定格　[中間,中間中温,最小]		kW	6.43　[1.77、1.45、0.830]						
電気特性	消費電力	暖房定格　[中間,最小]		kW	6.09　[1.65、0.903]						
電気特性	消費電力	最大暖房低温		kW	7.30						
電気特性	消費電力	暖房極低温		kW	—						
電気特性	運転電流(冷房定格,暖房定格)			A	冷房　20.0			暖房　18.9			
電気特性	力率(冷房定格,暖房定格)			%	冷房　93			暖房　93			
電気特性	最大運転電流			A	26.2						
電気特性	電源容量			kVA	9.08						
電気特性	始動電流			A	—						
設計圧力				MPa	高圧部　4.15			低圧部　2.55			
圧縮機	形名×個数				—			全密閉ロータリー式×1			
圧縮機	電動機定格出力（極数）			kW				4.20(6P)			
圧縮機	冷凍機油（種別・封入）			L				FW50S(エーテル)　1.90			
圧縮機	クランクケースヒーター			kW				0.032			
冷媒・封入量				kg	—			R32　4.20			
送風装置	形名×個数				シロッコファン×4			プロペラファン×2			
送風装置	定格風量　冷房			m³/min	急 30.0 強 25.0 弱 23.0			164			
送風装置	定格風量　暖房			m³/min	急 30.0 強 25.0 弱 23.0			164			
送風装置	機外静圧			Pa	—			—			
送風装置	電動機定格出力（極数）			kW	《DC》　0.111　(8P)			《DC》　0.120+0.120　(10P)			
保護装置				室内側	過電流、回転信号検出、ヒューズ						
保護装置				室外側	過電流(CT方式)、高圧スイッチ、圧縮機吐出温度サーミスター						
配管	冷媒配管長			m	最小　5m　最大　100m						
配管	高低差			m	外上30m　外下30m						
配管	冷媒	ガス管		mm	φ15.88（フレア）			φ25.4（ろう付）　★1			
配管	冷媒	液管		mm	φ9.52（フレア）			φ9.52（フレア）			
配管	ドレンロ	室内側			VP20（外径φ26）						
配管	ドレンロ	室外側			VP25 （別売品　ドレンソケット取付け時）						
運転 SW（温度設定範囲）				℃	リモコン（冷・ドライ 18～30、 暖房 16～30、 冷暖自動 17～27）						
外気運転範囲				℃	冷房　-15～50DB			暖房　-20～24DB			
ダクト接続口				mm	—			—			
外気導入口				mm	φ100						
エアーフィルター					ロングライフフィルター						
運転音（SPL）				dB(A)	冷房 急　42	暖房 急　42	冷房 標準　58	暖房 標準　61			
運転音（SPL）					冷房 強　37	暖房 強　37	冷房 静音1　56	暖房 静音1　59			
運転音（SPL）					冷房 弱　35	暖房 弱　35	冷房 静音2　54	暖房 静音2　57			
運転音（SPL）							冷房 静音3　52	暖房 静音3　55			
運転音（PWL）				dB(A)	冷 急　60	暖 急　60	冷 標準　76	暖 標準　78			
高圧ガス保安法区分					届出不要						
法定冷凍トン					3.44						
主要付属品					据付説明書、配管断熱材 ドレンホース、ホースバンド 継手配管（φ19.05）異径継手配管（φ19.05→φ25.4）						
IP コード					IPX0			IPX4			

※　APF、COP、消費電力量、運転電流、力率はナノイーXをオフにした時のものです。
※　室外ユニットの品番末尾J付きは耐重塩害仕様品を示します。
※　室内ユニットの仕様は室内ユニット１台あたりの値です。
※　総合品番には多機能ワイヤードリモコンCZ-10RT5を含みます。
※　性能・電気特性はJIS B8616に基づいた値です。
　(冷房時：室内吸込空気温度27℃DB・19℃WB, 室外吸込空気温度35℃DB)
　(暖房時(標準)：室内吸込空気温度20℃DB・15℃WB以下、室外吸込空気温度7℃DB・6℃WB)
　(暖房時(低温)：室内吸込空気温度20℃DB・15℃WB以下、室外吸込空気温度2℃DB・1℃WB)
※　室外の外形寸法欄( )内は、最大寸法の値です。
※　運転音(PWL：音響パワーレベル)はJIS B8616に基づいた値です。
　運転音(SPL：音圧レベル)は、室外ユニット正面1m高さ1.5m、室内ユニット正面1m下方1mの値です。
　急：5速中最大(レベル5)、強：5速中中間(レベル3)、弱：5速中最小(レベル1)のときの値です。
　実際に据え付けますと、周囲の騒音や反響などにより表示値より大きくなるのが普通です。
※　工場出荷時の冷媒量で保証しています配管長は30m（ツイン設置時)までです。
※　-5℃以下で冷房運転をする場合には、室外ユニットに別売品の防風板と防雪ダクト(側面・背面)を取り付けてください。
※　設置スペース、サービススペースについては外形寸法図をご確認ください。
※　室内熱負荷に対して、過大な空調機を設置すると、室内の温度や湿度の変化が頻繁となり、室内環境や建物に結露の発生などの影響をおよぼす事があります。
※　室内ユニットの下には、濡れて困るものは置かないでください。湿度がRH80%以上の場合は、露が落ちることがあります。
★1：ガス管接続口でφ19.05→φ25.4（付属品：異径継手配管使用）に変換してください。

■XEPHY Eco（高効率タイプ）

形名					天井吊形（ツイン）《三相電源》								
総合品番					PA-P280T7HDNB								
室内・室外ユニット品番					CS-P140T7B×2					CU-P280H7B(J)			
パネル品番					—					—			
能力	冷房定格(最小～最大)[中間,中間中温,最小中温]			kW	25.0(6.3～28.0) [11.3、11.5、6.3]								
能力	暖房定格(最小～最大)[中間,最小]			kW	28.0(7.0～35.0) [12.6、7.0]								
能力	最大暖房低温			kW	23.5								
冷房定格時の顕熱比				—	0.72								
COP冷房定格	COP暖房定格	COP冷暖平均		—	2.79		3.48			3.14			
APF（2006）				—	4.7 / 4.7								
APF（2015）				—	5.3 / 5.3								
外形寸法 H×W×D				mm	235×1590×690					1500×980×370(+80)			
製品質量				kg	40					119			
外装色（マンセル記号）					ホワイト(N9.3)					アイボリー（2.6Y7.6/1.1）			
電源					三相200V　50/60Hz								
電気特性	消費電力	冷房定格　[中間,中間中温,最小]		kW	8.96　[2.45、2.00、0.900]								
電気特性	消費電力	暖房定格　[中間,最小]		kW	8.04　[2.24、1.14]								
電気特性	消費電力	最大暖房低温		kW	9.72								
電気特性	消費電力	暖房極低温		kW	—								
電気特性	運転電流(冷房定格,暖房定格)			A	冷房　27.5					暖房　24.7			
電気特性	力率(冷房定格,暖房定格)			%	冷房　94					暖房　94			
電気特性	最大運転電流			A	35.9								
電気特性	電源容量			kVA	12.4								
電気特性	始動電流			A	—								
設計圧力				MPa	高圧部　4.15					低圧部　2.55			
圧縮機	形名×個数				—					全密閉ロータリー式×1			
圧縮機	電動機定格出力（極数）			kW						5.50(6P)			
圧縮機	冷凍機油（種別・封入）			L						FW50S(エーテル)　1.90			
圧縮機	クランクケースヒーター			kW						0.032			
冷媒・封入量				kg	—					R32　5.20			
送風装置	形名×個数				シロッコファン×4					プロペラファン×2			
送風装置	定格風量　冷房			m³/min	急 34.0 強 28.0 弱 24.0					160			
送風装置	定格風量　暖房			m³/min	急 34.0 強 28.0 弱 24.0					160			
送風装置	機外静圧			Pa	—					—			
送風装置	電動機定格出力（極数）			kW	《DC》　0.111　(8P)					《DC》　0.120+0.120　(10P)			
保護装置				室内側	過電流、回転信号検出、ヒューズ								
保護装置				室外側	過電流(CT方式)、高圧スイッチ、圧縮機吐出温度サーミスター								
配管	冷媒配管長			m	最小　5m　最大　100m								
配管	高低差			m	外上30m　外下30m								
配管	冷媒	ガス管		mm	φ15.88（フレア）					φ25.4（ろう付）　★1			
配管	冷媒	液管		mm	φ9.52（フレア）					φ12.7（フレア）			
配管	ドレンロ	室内側			VP20（外径φ26）								
配管	ドレンロ	室外側			VP25 （別売品　ドレンソケット取付け時）								
運転 SW（温度設定範囲）				℃	リモコン（冷・ドライ 18～30、 暖房 16～30、 冷暖自動 17～27）								
外気運転範囲				℃	冷房　-15～50DB					暖房　-20～24DB			
ダクト接続口				mm	—					—			
外気導入口				mm	φ100								
エアーフィルター					ロングライフフィルター								
運転音（SPL）				dB(A)	冷房	急　46	暖房	急　46	冷房	標準　60	暖房	標準　63	
						強　40		強　40		静音1　58		静音1　61	
						弱　36		弱　36		静音2　56		静音2　59	
										静音3　54		静音3　57	
運転音（PWL）				dB(A)	冷	急　64	暖	急　64	冷	標準　78	暖	標準　81	
高圧ガス保安法区分					届出不要								
法定冷凍トン					4.20								
主要付属品					据付説明書、配管断熱材 ドレンホース、ホースバンド 継手配管（φ19.05）異径継手配管（φ19.05→φ25.4）								
IP コード					IPX0					IPX4			

※　APF、COP、消費電力量、運転電流、力率はナノイーXをオフにした時のものです。
※　室外ユニットの品番末尾J付きは耐重塩害仕様品を示します。
※　室内ユニットの仕様は室内ユニット１台あたりの値です。
※　総合品番には多機能ワイヤードリモコンCZ-10RT5を含みます。
※　性能・電気特性はJIS B8616に基づいた値です。
　(冷房時：室内吸込空気温度27℃DB・19℃WB, 室外吸込空気温度35℃DB)
　(暖房時(標準)：室内吸込空気温度20℃DB・15℃WB以下、室外吸込空気温度7℃DB・6℃WB)
　(暖房時(低温)：室内吸込空気温度20℃DB・15℃WB以下、室外吸込空気温度2℃DB・1℃WB)
※　室外の外形寸法欄( )内は、最大寸法の値です。
※　運転音(PWL：音響パワーレベル)はJIS B8616に基づいた値です。
　運転音(SPL：音圧レベル)は、室外ユニット正面1m高さ1.5m、室内ユニット正面1m下方1mの値です。
　急：5速中最大(レベル5)、強：5速中中間(レベル3)、弱：5速中最小(レベル1)のときの値です。
　実際に据え付けますと、周囲の騒音や反響などにより表示値より大きくなるのが普通です。
※　工場出荷時の冷媒量で保証しています配管長は30m（ツイン設置時)までです。
※　-5℃以下で冷房運転をする場合には、室外ユニットに別売品の防風板と防雪ダクト(側面・背面)を取り付けてください。
※　設置スペース、サービススペースについては外形寸法図をご確認ください。
※　室内熱負荷に対して、過大な空調機を設置すると、室内の温度や湿度の変化が頻繁となり、室内環境や建物に結露の発生などの影響をおよぼす事があります。
※　室内ユニットの下には、濡れて困るものは置かないでください。湿度がRH80%以上の場合は、露が落ちることがあります。
★１：ガス管接続口でφ19.05→φ25.4（付属品：異径継手配管使用）に変換してください。

■XEPHY Eco（高効率タイプ）

形名					天井吊形（トリプル）《三相電源》								
総合品番					PA-P224T7HTNB								
室内・室外ユニット品番					CS-P80T7B×3						CU-P224H7B(J)		
パネル品番					—						—		
能力	冷房定格(最小～最大)[中間,中間中温,最小中温]			kW	20.0(6.2～22.4) [9.0、9.2、6.2]								
	暖房定格(最小～最大)[中間,最小]			kW	22.4(5.6～28.0) [10.1、5.6]								
	最大暖房低温			kW	20.0								
冷房定格時の顕熱比				—	0.74								
COP冷房定格	COP暖房定格	COP冷暖平均		—	3.11		3.68				3.40		
APF（2006）				—	5.1 / 5.1								
APF（2015）				—	5.7 / 5.7								
外形寸法 H×W×D				mm	235×1275×690						1500×980×370(+80)		
製品質量				kg	33						110		
外装色（マンセル記号）					ホワイト(N9.3)						アイボリー（2.6Y7.6/1.1）		
電源					三相200V　50/60Hz								
電気特性	消費電力	冷房定格　[中間,中間中温,最小]		kW	6.43　[1.77、1.45、0.830]								
		暖房定格　[中間,最小]		kW	6.09　[1.65、0.903]								
		最大暖房低温		kW	7.30								
		暖房極低温		kW	—								
	運転電流(冷房定格,暖房定格)			A	冷房　20.0						暖房　18.9		
	力率(冷房定格,暖房定格)			%	冷房　93						暖房　93		
	最大運転電流			A	26.3								
	電源容量			kVA	9.11								
	始動電流			A	—								
設計圧力				MPa	高圧部　4.15						低圧部　2.55		
圧縮機	形名×個数				—						全密閉ロータリー式×1		
	電動機定格出力（極数）			kW							4.20(6P)		
	冷凍機油（種別・封入）			L							FW50S(エーテル)　1.90		
	クランクケースヒーター			kW							0.032		
冷媒・封入量				kg	—						R32　4.20		
送風装置	形名×個数				シロッコファン×3						プロペラファン×2		
	定格風量　冷房			m³/min	急 21.0 強 18.0 弱 15.5						164		
	定格風量　暖房			m³/min	急 21.0 強 18.0 弱 15.5						164		
	機外静圧			Pa	—						—		
	電動機定格出力（極数）			kW	《DC》　0.074　(8P)						《DC》　0.120+0.120　(10P)		
保護装置				室内側	過電流、回転信号検出、ヒューズ								
				室外側	過電流(CT方式)、高圧スイッチ、圧縮機吐出温度サーミスター								
配管	冷媒配管長			m	最小　5m　最大　100m								
	高低差			m	外上30m　外下30m								
	冷媒	ガス管		mm	φ15.88（フレア）						φ25.4（ろう付）　★1		
		液管		mm	φ9.52（フレア）						φ9.52（フレア）		
	ドレン口	室内側			VP20（外径φ26）								
		室外側			VP25 （別売品　ドレンソケット取付け時）								
運転 SW（温度設定範囲）				℃	リモコン（冷・ドライ 18～30、 暖房 16～30、 冷暖自動 17～27）								
外気運転範囲				℃	冷房　-15～50DB						暖房　-20～24DB		
ダクト接続口				mm	—						—		
外気導入口				mm	φ100								
エアーフィルター					ロングライフフィルター								
運転音（SPL）				dB(A)	冷房	急　39	暖房	急　39	冷房	標準　58	暖房	標準　61	
						強　35		強　35		静音1　56		静音1　59	
						弱　32		弱　32		静音2　54		静音2　57	
										静音3　52		静音3　55	
運転音（PWL）				dB(A)	冷	急　57	暖	急　57	冷	標準　76	暖	標準　78	
高圧ガス保安法区分					届出不要								
法定冷凍トン					3.44								
主要付属品					据付説明書、配管断熱材 ドレンホース、ホースバンド 継手配管（φ19.05）異径継手配管（φ19.05→φ25.4）								
IP コード					IPX0						IPX4		

※　APF、COP、消費電力量、運転電流、力率はナノイーXをオフにした時のものです。
※　室外ユニットの品番末尾J付きは耐重塩害仕様品を示します。
※　室内ユニットの仕様は室内ユニット１台あたりの値です。
※　総合品番には多機能ワイヤードリモコンCZ-10RT5を含みます。
※　性能・電気特性はJIS B8616に基づいた値です。
　(冷房時：室内吸込空気温度27℃DB・19℃WB, 室外吸込空気温度35℃DB)
　(暖房時(標準)：室内吸込空気温度20℃DB・15℃WB以下、室外吸込空気温度7℃DB・6℃WB)
　(暖房時(低温)：室内吸込空気温度20℃DB・15℃WB以下、室外吸込空気温度2℃DB・1℃WB)
※　室外の外形寸法欄( )内は、最大寸法の値です。
※　運転音(PWL：音響パワーレベル)はJIS B8616に基づいた値です。
　運転音(SPL：音圧レベル)は、室外ユニット正面1m高さ1.5m、室内ユニット正面1m下方1mの値です。
　急：5速中最大(レベル5)、強：5速中中間(レベル3)、弱：5速中最小(レベル1)のときの値です。
　実際に据え付けますと、周囲の騒音や反響などにより表示値より大きくなるのが普通です。
※　工場出荷時の冷媒量で保証しています配管長は30m（トリプル設置時)までです。
※　-5℃以下で冷房運転をする場合には、室外ユニットに別売品の防風板と防雪ダクト(側面・背面)を取り付けてください。
※　設置スペース、サービススペースについては外形寸法図をご確認ください。
※　室内熱負荷に対して、過大な空調機を設置すると、室内の温度や湿度の変化が頻繁となり、室内環境や建物に結露の発生などの影響をおよぼす事があります。
※　室内ユニットの下には、濡れて困るものは置かないでください。湿度がRH80%以上の場合は、露が落ちることがあります。
★1：ガス管接続口でφ19.05→φ25.4（付属品：異径継手配管使用）に変換してください。

■XEPHY Eco（高効率タイプ）

形名					天井吊形（ダブルツイン）《三相電源》								
総合品番					PA-P224T7HVNB								
室内・室外ユニット品番					CS-P56T7B×4					CU-P224H7B(J)			
パネル品番					—					—			
能力	冷房定格(最小～最大)[中間,中間中温,最小中温]			kW	20.0(6.2～22.4) [9.0、9.2、6.2]								
	暖房定格(最小～最大)[中間,最小]			kW	22.4(5.6～28.0) [10.1、5.6]								
	最大暖房低温			kW	20.0								
冷房定格時の顕熱比				—	0.75								
COP冷房定格	COP暖房定格	COP冷暖平均		—	3.11		3.68			3.40			
APF（2006）				—	5.1 / 5.1								
APF（2015）				—	5.7 / 5.7								
外形寸法 H×W×D				mm	235×960×690					1500×980×370(+80)			
製品質量				kg	27					110			
外装色（マンセル記号）					ホワイト(N9.3)					アイボリー（2.6Y7.6/1.1）			
電源					三相200V　50/60Hz								
電気特性	消費電力	冷房定格　[中間,中間中温,最小]		kW	6.43　[1.77、1.45、0.830]								
		暖房定格　[中間,最小]		kW	6.09　[1.65、0.903]								
		最大暖房低温		kW	7.30								
		暖房極低温		kW	—								
	運転電流(冷房定格,暖房定格)			A	冷房　20.0					暖房　18.9			
	力率(冷房定格,暖房定格)			%	冷房　93					暖房　93			
	最大運転電流			A	26.2								
	電源容量			kVA	9.08								
	始動電流			A	—								
設計圧力				MPa	高圧部　4.15					低圧部　2.55			
圧縮機	形名×個数				—					全密閉ロータリー式×1			
	電動機定格出力（極数）			kW						4.20(6P)			
	冷凍機油（種別・封入）			L						FW50S(エーテル)　1.90			
	クランクケースヒーター			kW						0.032			
冷媒・封入量				kg	—					R32　4.20			
送風装置	形名×個数				シロッコファン×2					プロペラファン×2			
	定格風量　冷房			m³/min	急 15.0 強 12.5 弱 10.5					164			
	定格風量　暖房			m³/min	急 15.0 強 12.5 弱 10.5					164			
	機外静圧			Pa	—					—			
	電動機定格出力（極数）			kW	《DC》　0.043　(8P)					《DC》　0.120+0.120　(10P)			
保護装置				室内側	過電流、回転信号検出、ヒューズ								
				室外側	過電流(CT方式)、高圧スイッチ、圧縮機吐出温度サーミスター								
配管	冷媒配管長			m	最小　5m　最大　100m								
	高低差			m	外上30m　外下30m								
	冷媒	ガス管		mm	φ12.7（フレア）					φ25.4（ろう付）　★1			
		液管		mm	φ6.35（フレア）					φ9.52（フレア）			
	ドレン口	室内側			VP20（外径φ26）								
		室外側			VP25 （別売品　ドレンソケット取付け時）								
運転 SW（温度設定範囲）				℃	リモコン（冷・ドライ 18～30、 暖房 16～30、 冷暖自動 17～27）								
外気運転範囲				℃	冷房　-15～50DB					暖房　-20～24DB			
ダクト接続口				mm	—					—			
外気導入口				mm	φ100								
エアーフィルター					ロングライフフィルター								
運転音（SPL）				dB(A)	冷房	急　38	暖房	急　38	冷房	標準　58	暖房	標準　61	
						強　34		強　34		静音1　56		静音1　59	
						弱　29		弱　29		静音2　54		静音2　57	
										静音3　52		静音3　55	
運転音（PWL）				dB(A)	冷	急　56	暖	急　56	冷	標準　76	暖	標準　78	
高圧ガス保安法区分					届出不要								
法定冷凍トン					3.44								
主要付属品					据付説明書、配管断熱材 ドレンホース、ホースバンド 継手配管（φ19.05）異径継手配管（φ19.05→φ25.4）								
IP コード					IPX0					IPX4			

※　APF、COP、消費電力量、運転電流、力率はナノイーXをオフにした時のものです。
※　室外ユニットの品番末尾J付きは耐重塩害仕様品を示します。
※　室内ユニットの仕様は室内ユニット１台あたりの値です。
※　総合品番には多機能ワイヤードリモコンCZ-10RT5を含みます。
※　性能・電気特性はJIS B8616に基づいた値です。
　(冷房時：室内吸込空気温度27℃DB・19℃WB, 室外吸込空気温度35℃DB)
　(暖房時(標準)：室内吸込空気温度20℃DB・15℃WB以下、室外吸込空気温度7℃DB・6℃WB)
　(暖房時(低温)：室内吸込空気温度20℃DB・15℃WB以下、室外吸込空気温度2℃DB・1℃WB)
※　室外の外形寸法欄( )内は、最大寸法の値です。
※　運転音(PWL：音響パワーレベル)はJIS B8616に基づいた値です。
　運転音(SPL：音圧レベル)は、室外ユニット正面1m高さ1.5m、室内ユニット正面1m下方1mの値です。
　急：5速中最大(レベル5)、強：5速中中間(レベル3)、弱：5速中最小(レベル1)のときの値です。
　実際に据え付けますと、周囲の騒音や反響などにより表示値より大きくなるのが普通です。
※　工場出荷時の冷媒量で保証しています配管長は30m（ダブルツイン設置時)までです。
※　-5℃以下で冷房運転をする場合には、室外ユニットに別売品の防風板と防雪ダクト(側面・背面)を取り付けてください。
※　設置スペース、サービススペースについては外形寸法図をご確認ください。
※　室内熱負荷に対して、過大な空調機を設置すると、室内の温度や湿度の変化が頻繁となり、室内環境や建物に結露の発生などの影響をおよぼす事があります。
※　室内ユニットの下には、濡れて困るものは置かないでください。湿度がRH80%以上の場合は、露が落ちることがあります。
★1：ガス管接続口でφ19.05→φ25.4（付属品：異径継手配管使用）に変換してください。

■XEPHY Eco（高効率タイプ）

形名					天井吊形（ダブルツイン）《三相電源》							
総合品番					PA-P280T7HVNB							
室内・室外ユニット品番					CS-P71T7B×4				CU-P280H7B(J)			
パネル品番					—				—			
能力	冷房定格(最小～最大)[中間,中間中温,最小中温]			kW	25.0(6.3～28.0) [11.3、11.5、6.3]							
能力	暖房定格(最小～最大)[中間,最小]			kW	28.0(7.0～35.0) [12.6、7.0]							
能力	最大暖房低温			kW	23.5							
冷房定格時の顕熱比				—	0.79							
COP冷房定格	COP暖房定格	COP冷暖平均		—	2.79		3.48			3.14		
APF（2006）				—	4.7 / 4.7							
APF（2015）				—	5.3 / 5.3							
外形寸法 H×W×D				mm	235×1275×690				1500×980×370(+80)			
製品質量				kg	33				119			
外装色（マンセル記号）					ホワイト(N9.3)				アイボリー（2.6Y7.6/1.1）			
電源					三相200V　50/60Hz							
電気特性	消費電力	冷房定格　[中間,中間中温,最小]		kW	8.96　[2.45、2.00、0.900]							
電気特性	消費電力	暖房定格　[中間,最小]		kW	8.04　[2.24、1.14]							
電気特性	消費電力	最大暖房低温		kW	9.72							
電気特性	消費電力	暖房極低温		kW	—							
電気特性	運転電流(冷房定格,暖房定格)			A	冷房　27.5				暖房　24.7			
電気特性	力率(冷房定格,暖房定格)			%	冷房　94				暖房　94			
電気特性	最大運転電流			A	36.2							
電気特性	電源容量			kVA	12.5							
電気特性	始動電流			A	—							
設計圧力				MPa	高圧部　4.15				低圧部　2.55			
圧縮機	形名×個数				—				全密閉ロータリー式×1			
圧縮機	電動機定格出力（極数）			kW					5.50(6P)			
圧縮機	冷凍機油（種別・封入）			L					FW50S(エーテル)　1.90			
圧縮機	クランクケースヒーター			kW					0.032			
冷媒・封入量				kg	—				R32　5.20			
送風装置	形名×個数				シロッコファン×3				プロペラファン×2			
送風装置	定格風量　冷房			m³/min	急 21.0 強 18.0 弱 15.5				160			
送風装置	定格風量　暖房			m³/min	急 21.0 強 18.0 弱 15.5				160			
送風装置	機外静圧			Pa	—				—			
送風装置	電動機定格出力（極数）			kW	《DC》　0.074　(8P)				《DC》　0.120+0.120　(10P)			
保護装置				室内側	過電流、回転信号検出、ヒューズ							
保護装置				室外側	過電流(CT方式)、高圧スイッチ、圧縮機吐出温度サーミスター							
配管	冷媒配管長			m	最小　5m　最大　100m							
配管	高低差			m	外上30m　外下30m							
配管	冷媒	ガス管		mm	φ15.88（フレア）				φ25.4（ろう付）　★1			
配管	冷媒	液管		mm	φ9.52（フレア）				φ12.7（フレア）			
配管	ドレン口	室内側			VP20（外径φ26）							
配管	ドレン口	室外側			VP25 （別売品　ドレンソケット取付け時）							
運転 SW（温度設定範囲）				℃	リモコン（冷・ドライ 18～30、 暖房 16～30、 冷暖自動 17～27）							
外気運転範囲				℃	冷房　-15～50DB				暖房　-20～24DB			
ダクト接続口				mm	—				—			
外気導入口				mm	φ100							
エアーフィルター					ロングライフフィルター							
運転音（SPL）				dB(A)	冷房	急　39	暖房	急　39	冷房	標準　60	暖房	標準　63
					冷房	強　35	暖房	強　35	冷房	静音1　58	暖房	静音1　61
					冷房	弱　32	暖房	弱　32	冷房	静音2　56	暖房	静音2　59
									冷房	静音3　54	暖房	静音3　57
運転音（PWL）				dB(A)	冷	急　57	暖	急　57	冷	標準　78	暖	標準　81
高圧ガス保安法区分					届出不要							
法定冷凍トン					4.20							
主要付属品					据付説明書、配管断熱材 ドレンホース、ホースバンド 継手配管（φ19.05）異径継手配管（φ19.05→φ25.4）							
IP コード					IPX0				IPX4			

※　APF、COP、消費電力量、運転電流、力率はナノイーXをオフにした時のものです。
※　室外ユニットの品番末尾J付きは耐重塩害仕様品を示します。
※　室内ユニットの仕様は室内ユニット１台あたりの値です。
※　総合品番には多機能ワイヤードリモコンCZ-10RT5を含みます。
※　性能・電気特性はJIS B8616に基づいた値です。
　(冷房時：室内吸込空気温度27℃DB・19℃WB, 室外吸込空気温度35℃DB)
　(暖房時(標準)：室内吸込空気温度20℃DB・15℃WB以下、室外吸込空気温度7℃DB・6℃WB)
　(暖房時(低温)：室内吸込空気温度20℃DB・15℃WB以下、室外吸込空気温度2℃DB・1℃WB)
※　室外の外形寸法欄( )内は、最大寸法の値です。
※　運転音(PWL：音響パワーレベル)はJIS B8616に基づいた値です。
　運転音(SPL：音圧レベル)は、室外ユニット正面1m高さ1.5m、室内ユニット正面1m下方1mの値です。
　急：5速中最大(レベル5)、強：5速中中間(レベル3)、弱：5速中最小(レベル1)のときの値です。
　実際に据え付けますと、周囲の騒音や反響などにより表示値より大きくなるのが普通です。
※　工場出荷時の冷媒量で保証しています配管長は30m（ダブルツイン設置時）までです。
※　-5℃以下で冷房運転をする場合には、室外ユニットに別売品の防風板と防雪ダクト(側面・背面)を取り付けてください。
※　設置スペース、サービススペースについては外形寸法図をご確認ください。
※　室内熱負荷に対して、過大な空調機を設置すると、室内の温度や湿度の変化が頻繁となり、室内環境や建物に結露の発生などの影響をおよぼす事があります。
※　室内ユニットの下には、濡れて困るものは置かないでください。湿度がRH80%以上の場合は、露が落ちることがあります。
★1：ガス管接続口でφ19.05→φ25.4（付属品：異径継手配管使用）に変換してください。

■XEPHY Eco（高効率タイプ）

形名					天井吊形（シングル）《三相電源》								
総合品番					PA-P40T7HNBX								
室内・室外ユニット品番					CS-P40T7B					CU-P40H7B(J)			
パネル品番					—					—			
能力	冷房定格(最小～最大)［中間,中間中温,最小］			kW	3.6(1.1～4.0)［1.7、1.8、1.1］								
	暖房定格(最小～最大)［中間,最小］			kW	4.0(1.0～5.6)［1.8、1.0］								
	最大暖房低温			kW	4.8								
冷房定格時の顕熱比				—	0.85								
COP冷房定格	COP暖房定格	COP冷暖平均		—	4.53		4.68			4.61			
APF（2006）				—	6.1 / 6.1								
APF（2015）				—	6.5 / 6.5								
外形寸法 H×W×D				mm	235×960×690					630×799(+91)×299(+64)			
製品質量				kg	27					39			
外装色（マンセル記号）					ホワイト(N9.3)					アイボリー（2.6Y7.6/1.1）			
電源					三相200V　50/60Hz								
電気特性	消費電力	冷房定格　［中間,中間中温,最小］		kW	0.795　［0.270、0.220、0.130］								
		暖房定格　［中間,最小］		kW	0.855　［0.280、0.175］								
		最大暖房低温		kW	1.85								
		暖房極低温		kW	—								
	運転電流(冷房定格,暖房定格)			A	冷房　2.5					暖房　2.7			
	力率(冷房定格,暖房定格)			%	冷房　92					暖房　92			
	最大運転電流			A	9.0								
	電源容量			kVA	3.12								
	始動電流			A	—								
設計圧力				MPa	高圧部　4.15					低圧部　2.55			
圧縮機	形名×個数				—					全密閉ロータリー式×1			
	電動機定格出力（極数）			kW						1.10(6P)			
	冷凍機油（種別・封入）			L						FW50S(エーテル)　0.45			
	クランクケースヒーター			kW						—			
冷媒・封入量				kg	—					R32　1.10			
送風装置	形名×個数				シロッコファン×2					プロペラファン×1			
	定格風量　冷房			m³/min	急 14.0 強 12.0 弱 10.5					41			
	定格風量　暖房			m³/min	急 14.0 強 12.0 弱 10.5					41			
	機外静圧			Pa	—					—			
	電動機定格出力（極数）			kW	《DC》　0.043　(8P)					《DC》　0.060　(8P)			
保護装置				室内側	過電流、回転信号検出、ヒューズ								
				室外側	過電流(CT方式)、高圧スイッチ、圧縮機吐出温度サーミスター								
配管	冷媒配管長			m	最小　3m　最大　40m								
	高低差			m	外上30m　外下15m								
	冷媒	ガス管			φ12.7（フレア）					φ12.7（フレア）			
		液管			φ6.35（フレア）					φ6.35（フレア）			
	ドレン口	室内側		mm	VP20（外径φ26）								
		室外側		mm	ビニールホース接続（内径φ16：現地調達） （別売品　ドレンソケット取付け時）								
運転 SW（温度設定範囲）				℃	リモコン（冷・ドライ 18～30、 暖房 16～30、 冷暖自動 17～27）								
外気運転範囲				℃	冷房　-15～50DB					暖房　-20～24DB			
ダクト接続口				mm	—					—			
外気導入口				mm	φ100								
エアーフィルター					ロングライフフィルター								
運転音（SPL）				dB(A)	冷房	急　36	暖房	急　36	冷房	標準　45	暖房	標準　46	
						強　33		強　33		静音1　43		静音1　44	
						弱　29		弱　29		静音2　41		静音2　42	
										静音3　39		静音3　40	
運転音（PWL）				dB(A)	冷	急　54	暖	急　54	冷	標準　63	暖	標準　64	
高圧ガス保安法区分					届出不要								
法定冷凍トン					1.05								
主要付属品					据付説明書、配管断熱材 ドレンホース、ホースバンド								
IP コード					IPX0					IPX4			

※　APF、COP、消費電力量、運転電流、力率はナノイーXをオフにした時のものです。
※　室外ユニットの品番末尾J付きは耐重塩害仕様品を示します。
※　室内ユニットの仕様は室内ユニット 1 台あたりの値です。
※　総合品番にはワイヤレスリモコン送信部CZ-10RWP2とワイヤレスリモコン受信部CZ-10RWRT1Aを含みます。
※　性能・電気特性はJIS B8616に基づいた値です。
　(冷房時：室内吸込空気温度27℃DB・19℃WB, 室外吸込空気温度35℃DB)
　(暖房時(標準)：室内吸込空気温度20℃DB・15℃WB以下、室外吸込空気温度7℃DB・6℃WB)
　(暖房時(低温)：室内吸込空気温度20℃DB・15℃WB以下、室外吸込空気温度2℃DB・1℃WB)
※　外形寸法、質量欄〈 〉内は、別売の天井パネルの値です。室外の外形寸法欄( )内は、最大寸法の値です。
※　運転音(PWL：音響パワーレベル)はJIS B8616に基づいた値です。
　運転音(SPL：音圧レベル)は、室外ユニット正面1m高さ1.5m、室内ユニット正面1m下方1mの値です。
　急：5速中最大(レベル5)、強：5速中中間(レベル3)、弱：5速中最小(レベル1)のときの値です。
　実際に据え付けますと、周囲の騒音や反響などにより表示値より大きくなるのが普通です。
※　工場出荷時の冷媒量で保証しています配管長は30m（シングル設置時)までです。
※　-5℃以下で冷房運転をする場合には、室外ユニットに別売品の防風板と防雪ダクト(側面・背面)を取り付けてください。
※　設置スペース、サービススペースについては外形寸法図をご確認ください。
※　室内熱負荷に対して、過大な空調機を設置すると、室内の温度や湿度の変化が頻繁となり、室内環境や建物に結露の発生などの影響をおよぼす事があります。
※　室内ユニットの下には、濡れて困るものは置かないでください。湿度がRH80%以上の場合は、露が落ちることがあります。

■XEPHY Eco（高効率タイプ）

形名				天井吊形（シングル）《三相電源》			
総合品番				PA-P45T7HNBX			
室内・室外ユニット品番				CS-P45T7B		CU-P45H7B(J)	
パネル品番				—		—	
能力	冷房定格(最小～最大)［中間,中間中温,最小］		kW	4.0(1.1～4.5)［1.8、1.9、1.1］			
能力	暖房定格(最小～最大)［中間,最小］		kW	4.5(1.2～6.0)［2.1、1.2］			
能力	最大暖房低温		kW	5.1			
冷房定格時の顕熱比			—	0.80			
COP冷房定格	COP暖房定格	COP冷暖平均	—	4.28	4.37	4.33	
APF（2006）			—	5.9 / 5.9			
APF（2015）			—	6.3 / 6.3			
外形寸法 H×W×D			mm	235×960×690		630×799(+91)×299(+64)	
製品質量			kg	27		39	
外装色（マンセル記号）				ホワイト(N9.3)		アイボリー（2.6Y7.6/1.1）	
電源				三相200V　50/60Hz			
電気特性	消費電力	冷房定格　［中間,中間中温,最小］	kW	0.935　［0.295、0.245、0.135］			
電気特性	消費電力	暖房定格　［中間,最小］	kW	1.03　［0.330、0.205］			
電気特性	消費電力	最大暖房低温	kW	1.97			
電気特性	消費電力	暖房極低温	kW	—			
電気特性	運転電流(冷房定格,暖房定格)		A	冷房　2.9		暖房　3.2	
電気特性	力率(冷房定格,暖房定格)		%	冷房　92		暖房　92	
電気特性	最大運転電流		A	9.3			
電気特性	電源容量		kVA	3.22			
電気特性	始動電流		A	—			
設計圧力			MPa	高圧部　4.15		低圧部　2.55	
圧縮機	形名×個数			—		全密閉ロータリー式×1	
圧縮機	電動機定格出力（極数）		kW			1.10(6P)	
圧縮機	冷凍機油（種別・封入）		L			FW50S(エーテル)　0.45	
圧縮機	クランクケースヒーター		kW			—	
冷媒・封入量			kg	—		R32　1.10	
送風装置	形名×個数			シロッコファン×2		プロペラファン×1	
送風装置	定格風量　冷房		m³/min	急 14.0 強 12.0 弱 10.5		41	
送風装置	定格風量　暖房		m³/min	急 14.0 強 12.0 弱 10.5		41	
送風装置	機外静圧		Pa	—		—	
送風装置	電動機定格出力（極数）		kW	《DC》　0.043　(8P)		《DC》　0.060　(8P)	
保護装置			室内側	過電流、回転信号検出、ヒューズ			
保護装置			室外側	過電流(CT方式)、高圧スイッチ、圧縮機吐出温度サーミスター			
配管	冷媒配管長		m	最小　3m　最大　40m			
配管	高低差		m	外上30m　外下15m			
配管	冷媒	ガス管		φ12.7（フレア）		φ12.7（フレア）	
配管	冷媒	液管		φ6.35（フレア）		φ6.35（フレア）	
配管	ドレンロ	室内側	mm	VP20（外径φ26）			
配管	ドレンロ	室外側	mm	ビニールホース接続（内径φ16：現地調達） （別売品　ドレンソケット取付け時）			
運転 SW（温度設定範囲）			℃	リモコン（冷・ドライ 18～30、 暖房 16～30、 冷暖自動 17～27）			
外気運転範囲			℃	冷房　-15～50DB		暖房　-20～24DB	
ダクト接続口			mm	—		—	
外気導入口			mm	φ100			
エアーフィルター				ロングライフフィルター			
運転音（SPL）			dB(A)	冷房　急　36	暖房　急　36	冷房　標準　45	暖房　標準　46
				冷房　強　33	暖房　強　33	冷房　静音1　43	暖房　静音1　44
				冷房　弱　29	暖房　弱　29	冷房　静音2　41	暖房　静音2　42
						冷房　静音3　39	暖房　静音3　40
運転音（PWL）			dB(A)	冷　急　54	暖　急　54	冷　標準　63	暖　標準　64
高圧ガス保安法区分				届出不要			
法定冷凍トン				1.05			
主要付属品				据付説明書、配管断熱材 ドレンホース、ホースバンド			
IP コード				IPX0		IPX4	

※　APF、COP、消費電力量、運転電流、力率はナノイーXをオフにした時のものです。
※　室外ユニットの品番末尾J付きは耐重塩害仕様品を示します。
※　室内ユニットの仕様は室内ユニット 1 台あたりの値です。
※　総合品番にはワイヤレスリモコン送信部CZ-10RWP2とワイヤレスリモコン受信部CZ-10RWRT1Aを含みます。
※　性能・電気特性はJIS B8616に基づいた値です。
　(冷房時：室内吸込空気温度27℃DB・19℃WB, 室外吸込空気温度35℃DB)
　(暖房時(標準)：室内吸込空気温度20℃DB・15℃WB以下、室外吸込空気温度7℃DB・6℃WB)
　(暖房時(低温)：室内吸込空気温度20℃DB・15℃WB以下、室外吸込空気温度2℃DB・1℃WB)
※　外形寸法、質量欄〈 〉内は、別売の天井パネルの値です。室外の外形寸法欄( )内は、最大寸法の値です。
※　運転音(PWL：音響パワーレベル)はJIS B8616に基づいた値です。
　運転音(SPL：音圧レベル)は、室外ユニット正面1m高さ1.5m、室内ユニット正面1m下方1mの値です。
　急：5速中最大(レベル5)、強：5速中中間(レベル3)、弱：5速中最小(レベル1)のときの値です。
　実際に据え付けますと、周囲の騒音や反響などにより表示値より大きくなるのが普通です。
※　工場出荷時の冷媒量で保証しています配管長は30m（シングル設置時)までです。
※　-5℃以下で冷房運転をする場合には、室外ユニットに別売品の防風板と防雪ダクト(側面・背面)を取り付けてください。
※　設置スペース、サービススペースについては外形寸法図をご確認ください。
※　室内熱負荷に対して、過大な空調機を設置すると、室内の温度や湿度の変化が頻繁となり、室内環境や建物に結露の発生などの影響をおよぼす事があります。
※　室内ユニットの下には、濡れて困るものは置かないでください。湿度がRH80%以上の場合は、露が落ちることがあります。

■XEPHY Eco（高効率タイプ）

形名					天井吊形（シングル）《三相電源》								
総合品番					PA-P50T7HNBX								
室内・室外ユニット品番					CS-P50T7B					CU-P50H7B(J)			
パネル品番					—					—			
能力	冷房定格(最小～最大)［中間,中間中温,最小］			kW	4.5(1.1～5.0)［2.1、2.2、1.2］								
能力	暖房定格(最小～最大)［中間,最小］			kW	5.0(1.2～6.5)［2.3、1.3］								
能力	最大暖房低温			kW	5.5								
冷房定格時の顕熱比				—	0.79								
COP冷房定格	COP暖房定格	COP冷暖平均		—	4.17		4.20			4.19			
APF（2006）				—	5.7 / 5.7								
APF（2015）				—	6.1 / 6.1								
外形寸法 H×W×D				mm	235×960×690					630×799(+91)×299(+64)			
製品質量				kg	27					39			
外装色（マンセル記号）					ホワイト(N9.3)					アイボリー（2.6Y7.6/1.1）			
電源					三相200V　50/60Hz								
電気特性	消費電力	冷房定格　［中間,中間中温,最小］		kW	1.08　［0.348、0.295、0.155］								
電気特性	消費電力	暖房定格　［中間,最小］		kW	1.19　［0.380、0.225］								
電気特性	消費電力	最大暖房低温		kW	2.19								
電気特性	消費電力	暖房極低温		kW	—								
電気特性	運転電流(冷房定格,暖房定格)			A	冷房　3.4					暖房　3.7			
電気特性	力率(冷房定格,暖房定格)			%	冷房　92					暖房　92			
電気特性	最大運転電流			A	9.6								
電気特性	電源容量			kVA	3.33								
電気特性	始動電流			A	—								
設計圧力				MPa	高圧部　4.15					低圧部　2.55			
圧縮機	形名×個数				—					全密閉ロータリー式×1			
圧縮機	電動機定格出力（極数）			kW						1.20(6P)			
圧縮機	冷凍機油（種別・封入）			L						FW50S(エーテル)　0.45			
圧縮機	クランクケースヒーター			kW						—			
冷媒・封入量				kg	—					R32　1.25			
送風装置	形名×個数				シロッコファン×2					プロペラファン×1			
送風装置	定格風量　冷房			m³/min	急 15.0 強 12.5 弱 10.5					43			
送風装置	定格風量　暖房			m³/min	急 15.0 強 12.5 弱 10.5					43			
送風装置	機外静圧			Pa	—					—			
送風装置	電動機定格出力（極数）			kW	《DC》　0.043　(8P)					《DC》　0.060　(8P)			
保護装置				室内側	過電流、回転信号検出、ヒューズ								
保護装置				室外側	過電流(CT方式)、高圧スイッチ、圧縮機吐出温度サーミスター								
配管	冷媒配管長			m	最小　3m　最大　40m								
配管	高低差			m	外上30m　外下15m								
配管	冷媒	ガス管			φ12.7（フレア）					φ12.7（フレア）			
配管	冷媒	液管			φ6.35（フレア）					φ6.35（フレア）			
配管	ドレンロ	室内側		mm	VP20（外径φ26）								
配管	ドレンロ	室外側		mm	ビニールホース接続（内径φ16：現地調達） （別売品　ドレンソケット取付け時）								
運転 SW（温度設定範囲）				℃	リモコン（冷・ドライ 18～30、 暖房 16～30、 冷暖自動 17～27）								
外気運転範囲				℃	冷房　-15～50DB					暖房　-20～24DB			
ダクト接続口				mm	—					—			
外気導入口				mm	φ100								
エアーフィルター					ロングライフフィルター								
運転音（SPL）				dB(A)	冷房	急　38	暖房	急　38	冷房	標準　46	暖房	標準　47	
運転音（SPL）				dB(A)	冷房	強　34	暖房	強　34	冷房	静音1　44	暖房	静音1　45	
運転音（SPL）				dB(A)	冷房	弱　29	暖房	弱　29	冷房	静音2　42	暖房	静音2　43	
運転音（SPL）				dB(A)					冷房	静音3　40	暖房	静音3　41	
運転音（PWL）				dB(A)	冷	急　56	暖	急　56	冷	標準　64	暖	標準　65	
高圧ガス保安法区分					届出不要								
法定冷凍トン					1.12								
主要付属品					据付説明書、配管断熱材 ドレンホース、ホースバンド								
IP コード					IPX0					IPX4			

※　APF、COP、消費電力量、運転電流、力率はナノイーXをオフにした時のものです。
※　室外ユニットの品番末尾J付きは耐重塩害仕様品を示します。
※　室内ユニットの仕様は室内ユニット 1 台あたりの値です。
※　総合品番にはワイヤレスリモコン送信部CZ-10RWP2とワイヤレスリモコン受信部CZ-10RWRT1Aを含みます。
※　性能・電気特性はJIS B8616に基づいた値です。
　(冷房時：室内吸込空気温度27℃DB・19℃WB, 室外吸込空気温度35℃DB)
　(暖房時(標準)：室内吸込空気温度20℃DB・15℃WB以下、室外吸込空気温度7℃DB・6℃WB)
　(暖房時(低温)：室内吸込空気温度20℃DB・15℃WB以下、室外吸込空気温度2℃DB・1℃WB)
※　外形寸法、質量欄〈 〉内は、別売の天井パネルの値です。室外の外形寸法欄( )内は、最大寸法の値です。
※　運転音(PWL：音響パワーレベル)はJIS B8616に基づいた値です。
　運転音(SPL：音圧レベル)は、室外ユニット正面1m高さ1.5m、室内ユニット正面1m下方1mの値です。
　急：5速中最大(レベル5)、強：5速中中間(レベル3)、弱：5速中最小(レベル1)のときの値です。
　実際に据え付けますと、周囲の騒音や反響などにより表示値より大きくなるのが普通です。
※　工場出荷時の冷媒量で保証しています配管長は30m（シングル設置時)までです。
※　-5℃以下で冷房運転をする場合には、室外ユニットに別売品の防風板と防雪ダクト(側面・背面)を取り付けてください。
※　設置スペース、サービススペースについては外形寸法図をご確認ください。
※　室内熱負荷に対して、過大な空調機を設置すると、室内の温度や湿度の変化が頻繁となり、室内環境や建物に結露の発生などの影響をおよぼす事があります。
※　室内ユニットの下には、濡れて困るものは置かないでください。湿度がRH80%以上の場合は、露が落ちることがあります。

■XEPHY Eco（高効率タイプ）

形名					天井吊形（シングル）《三相電源》								
総合品番					PA-P56T7HNBX								
室内・室外ユニット品番					CS-P56T7B					CU-P56H7B(J)			
パネル品番					—					—			
能力	冷房定格(最小～最大)［中間,中間中温,最小］			kW	5.0(1.2～5.6)［2.3、2.4、1.3］								
能力	暖房定格(最小～最大)［中間,最小］			kW	5.6(1.3～7.0)［2.6、1.4］								
能力	最大暖房低温			kW	5.7								
冷房定格時の顕熱比				—	0.75								
COP冷房定格	COP暖房定格	COP冷暖平均		—	3.79		3.86			3.83			
APF（2006）				—	5.4 / 5.4								
APF（2015）				—	5.8 / 5.8								
外形寸法 H×W×D				mm	235×960×690					630×799(+91)×299(+64)			
製品質量				kg	27					39			
外装色（マンセル記号）					ホワイト(N9.3)					アイボリー（2.6Y7.6/1.1）			
電源					三相200V　50/60Hz								
電気特性	消費電力	冷房定格　［中間,中間中温,最小］		kW	1.32　［0.385、0.335、0.185］								
電気特性	消費電力	暖房定格　［中間,最小］		kW	1.45　［0.445、0.255］								
電気特性	消費電力	最大暖房低温		kW	2.63								
電気特性	消費電力	暖房極低温		kW	—								
電気特性	運転電流(冷房定格,暖房定格)			A	冷房　4.1					暖房　4.5			
電気特性	力率(冷房定格,暖房定格)			%	冷房　93					暖房　93			
電気特性	最大運転電流			A	9.8								
電気特性	電源容量			kVA	3.39								
電気特性	始動電流			A	—								
設計圧力				MPa	高圧部　4.15					低圧部　2.55			
圧縮機	形名×個数				—					全密閉ロータリー式×1			
圧縮機	電動機定格出力（極数）			kW						1.50(6P)			
圧縮機	冷凍機油（種別・封入）			L						FW50S(エーテル)　0.45			
圧縮機	クランクケースヒーター			kW						—			
冷媒・封入量				kg	—					R32　1.25			
送風装置	形名×個数				シロッコファン×2					プロペラファン×1			
送風装置	定格風量　冷房			m³/min	急 15.0 強 12.5 弱 10.5					43			
送風装置	定格風量　暖房			m³/min	急 15.0 強 12.5 弱 10.5					43			
送風装置	機外静圧			Pa	—					—			
送風装置	電動機定格出力（極数）			kW	《DC》　0.043　(8P)					《DC》　0.060　(8P)			
保護装置				室内側	過電流、回転信号検出、ヒューズ								
保護装置				室外側	過電流(CT方式)、高圧スイッチ、圧縮機吐出温度サーミスター								
配管	冷媒配管長			m	最小　3m　最大　40m								
配管	高低差			m	外上30m　外下15m								
配管	冷媒	ガス管			φ12.7（フレア）					φ12.7（フレア）			
配管	冷媒	液管			φ6.35（フレア）					φ6.35（フレア）			
配管	ドレンロ	室内側		mm	VP20（外径φ26）								
配管	ドレンロ	室外側		mm	ビニールホース接続（内径φ16：現地調達） （別売品　ドレンソケット取付け時）								
運転 SW（温度設定範囲）				℃	リモコン（冷・ドライ 18～30、 暖房 16～30、 冷暖自動 17～27）								
外気運転範囲				℃	冷房　-15～50DB					暖房　-20～24DB			
ダクト接続口				mm	—					—			
外気導入口				mm	φ100								
エアーフィルター					ロングライフフィルター								
運転音（SPL）				dB(A)	冷房	急　38	暖房	急　38	冷房	標準　46	暖房	標準　47	
					冷房	強　34	暖房	強　34	冷房	静音1　44	暖房	静音1　45	
					冷房	弱　29	暖房	弱　29	冷房	静音2　42	暖房	静音2　43	
									冷房	静音3　40	暖房	静音3　41	
運転音（PWL）				dB(A)	冷	急　56	暖	急　56	冷	標準　64	暖	標準　65	
高圧ガス保安法区分					届出不要								
法定冷凍トン					1.12								
主要付属品					据付説明書、配管断熱材 ドレンホース、ホースバンド								
IP コード					IPX0					IPX4			

※　APF、COP、消費電力量、運転電流、力率はナノイーXをオフにした時のものです。
※　室外ユニットの品番末尾J付きは耐重塩害仕様品を示します。
※　室内ユニットの仕様は室内ユニット 1 台あたりの値です。
※　総合品番にはワイヤレスリモコン送信部CZ-10RWP2とワイヤレスリモコン受信部CZ-10RWRT1Aを含みます。
※　性能・電気特性はJIS B8616に基づいた値です。
　(冷房時：室内吸込空気温度27℃DB・19℃WB, 室外吸込空気温度35℃DB)
　(暖房時(標準)：室内吸込空気温度20℃DB・15℃WB以下、室外吸込空気温度7℃DB・6℃WB)
　(暖房時(低温)：室内吸込空気温度20℃DB・15℃WB以下、室外吸込空気温度2℃DB・1℃WB)
※　外形寸法、質量欄〈 〉内は、別売の天井パネルの値です。室外の外形寸法欄( )内は、最大寸法の値です。
※　運転音(PWL：音響パワーレベル)はJIS B8616に基づいた値です。
　運転音(SPL：音圧レベル)は、室外ユニット正面1m高さ1.5m、室内ユニット正面1m下方1mの値です。
　急：5速中最大(レベル5)、強：5速中中間(レベル3)、弱：5速中最小(レベル1)のときの値です。
　実際に据え付けますと、周囲の騒音や反響などにより表示値より大きくなるのが普通です。
※　工場出荷時の冷媒量で保証しています配管長は30m（シングル設置時)までです。
※　-5℃以下で冷房運転をする場合には、室外ユニットに別売品の防風板と防雪ダクト(側面・背面)を取り付けてください。
※　設置スペース、サービススペースについては外形寸法図をご確認ください。
※　室内熱負荷に対して、過大な空調機を設置すると、室内の温度や湿度の変化が頻繁となり、室内環境や建物に結露の発生などの影響をおよぼす事があります。
※　室内ユニットの下には、濡れて困るものは置かないでください。湿度がRH80%以上の場合は、露が落ちることがあります。

■XEPHY Eco（高効率タイプ）

形名				天井吊形（シングル）《三相電源》									
総合品番				PA-P63T7HNBX									
室内・室外ユニット品番				CS-P63T7B						CU-P63H7B(J)			
パネル品番				—						—			
能力	冷房定格(最小～最大)［中間,中間中温,最小］		kW	5.6(1.3～6.3)［2.7、2.9、1.4］									
	暖房定格(最小～最大)［中間,最小］		kW	6.3(1.4～8.0)［2.9、1.6］									
	最大暖房低温		kW	6.1									
冷房定格時の顕熱比			—	0.81									
COP冷房定格	COP暖房定格	COP冷暖平均	—	3.86			4.06				3.96		
APF（2006）			—	5.5 / 5.5									
APF（2015）			—	5.9 / 5.9									
外形寸法 H×W×D			mm	235×1275×690						630×799(+91)×299(+64)			
製品質量			kg	33						41			
外装色（マンセル記号）				ホワイト(N9.3)						アイボリー（2.6Y7.6/1.1）			
電源				三相200V　50/60Hz									
電気特性	消費電力	冷房定格　［中間,中間中温,最小］	kW	1.45　［0.470、0.410、0.195］									
		暖房定格　［中間,最小］	kW	1.55　［0.490、0.290］									
		最大暖房低温	kW	2.23									
		暖房極低温	kW	—									
	運転電流(冷房定格,暖房定格)		A	冷房　4.5						暖房　4.8			
	力率(冷房定格,暖房定格)		%	冷房　93						暖房　93			
	最大運転電流		A	9.9									
	電源容量		kVA	3.43									
	始動電流		A	—									
設計圧力			MPa	高圧部　4.15						低圧部　2.55			
圧縮機	形名×個数			—						全密閉ロータリー式×1			
	電動機定格出力（極数）		kW							1.50(6P)			
	冷凍機油（種別・封入）		L							FW50S(エーテル)　0.45			
	クランクケースヒーター		kW							—			
冷媒・封入量			kg	—						R32　1.40			
送風装置	形名×個数			シロッコファン×3						プロペラファン×1			
	定格風量　冷房		m³/min	急 20.0 強 17.0 弱 14.5						44			
	定格風量　暖房		m³/min	急 20.0 強 17.0 弱 14.5						42			
	機外静圧		Pa	—						—			
	電動機定格出力（極数）		kW	《DC》　0.074　(8P)						《DC》　0.060　(8P)			
保護装置			室内側	過電流、回転信号検出、ヒューズ									
			室外側	過電流(CT方式)、高圧スイッチ、圧縮機吐出温度サーミスター									
配管	冷媒配管長		m	最小　3m　最大　40m									
	高低差		m	外上30m　外下15m									
	冷媒	ガス管		φ12.7（フレア）						φ12.7（フレア）			
		液管		φ6.35（フレア）						φ6.35（フレア）			
	ドレン口	室内側	mm	VP20（外径φ26）									
		室外側	mm	ビニールホース接続（内径φ16：現地調達） （別売品　ドレンソケット取付け時）									
運転 SW（温度設定範囲）			℃	リモコン（冷・ドライ 18～30、 暖房 16～30、 冷暖自動 17～27）									
外気運転範囲			℃	冷房　-15～50DB						暖房　-20～24DB			
ダクト接続口			mm	—						—			
外気導入口			mm	φ100									
エアーフィルター				ロングライフフィルター									
運転音（SPL）			dB(A)	冷房	急　38	暖房	急　38	冷房	標準　48	暖房	標準　49		
					強　34		強　34		静音1　46		静音1　47		
					弱　31		弱　31		静音2　44		静音2　45		
									静音3　42		静音3　43		
運転音（PWL）			dB(A)	冷	急　56	暖	急　56	冷	標準　65	暖	標準　66		
高圧ガス保安法区分				届出不要									
法定冷凍トン				1.12									
主要付属品				据付説明書、配管断熱材 ドレンホース、ホースバンド									
IP コード				IPX0						IPX4			

※　APF、COP、消費電力量、運転電流、力率はナノイーXをオフにした時のものです。
※　室外ユニットの品番末尾J付きは耐重塩害仕様品を示します。
※　室内ユニットの仕様は室内ユニット 1 台あたりの値です。
※　総合品番にはワイヤレスリモコン送信部CZ-10RWP2とワイヤレスリモコン受信部CZ-10RWRT1Aを含みます。
※　性能・電気特性はJIS B8616に基づいた値です。
　(冷房時：室内吸込空気温度27℃DB・19℃WB, 室外吸込空気温度35℃DB)
　(暖房時(標準)：室内吸込空気温度20℃DB・15℃WB以下、室外吸込空気温度7℃DB・6℃WB)
　(暖房時(低温)：室内吸込空気温度20℃DB・15℃WB以下、室外吸込空気温度2℃DB・1℃WB)
※　外形寸法、質量欄〈 〉内は、別売の天井パネルの値です。室外の外形寸法欄( )内は、最大寸法の値です。
※　運転音(PWL：音響パワーレベル)はJIS B8616に基づいた値です。
　運転音(SPL：音圧レベル)は、室外ユニット正面1m高さ1.5m、室内ユニット正面1m下方1mの値です。
　急：5速中最大(レベル5)、強：5速中中間(レベル3)、弱：5速中最小(レベル1)のときの値です。
　実際に据え付けますと、周囲の騒音や反響などにより表示値より大きくなるのが普通です。
※　工場出荷時の冷媒量で保証しています配管長は30m（シングル設置時)までです。
※　-5℃以下で冷房運転をする場合には、室外ユニットに別売品の防風板と防雪ダクト(側面・背面)を取り付けてください。
※　設置スペース、サービススペースについては外形寸法図をご確認ください。
※　室内熱負荷に対して、過大な空調機を設置すると、室内の温度や湿度の変化が頻繁となり、室内環境や建物に結露の発生などの影響をおよぼす事があります。
※　室内ユニットの下には、濡れて困るものは置かないでください。湿度がRH80%以上の場合は、露が落ちることがあります。

■XEPHY Eco（高効率タイプ）

形名				天井吊形（シングル）《三相電源》			
総合品番				PA-P80T7HNBX			
室内・室外ユニット品番				CS-P80T7B		CU-P80H7B(J)	
パネル品番				—		—	
能力	冷房定格(最小～最大)［中間,中間中温,最小］		kW	7.1(1.7～8.0)［3.2、3.4、1.8］			
能力	暖房定格(最小～最大)［中間,最小］		kW	8.0(1.5～9.0)［3.6、2.0］			
能力	最大暖房低温		kW	6.4			
冷房定格時の顕熱比			—	0.74			
COP冷房定格	COP暖房定格	COP冷暖平均	—	3.06	3.51	3.29	
APF（2006）			—	5.4 / 5.4			
APF（2015）			—	5.8 / 5.8			
外形寸法 H×W×D			mm	235×1275×690		630×799(+91)×299(+64)	
製品質量			kg	33		41	
外装色（マンセル記号）				ホワイト(N9.3)		アイボリー（2.6Y7.6/1.1）	
電源				三相200V　50/60Hz			
電気特性	消費電力	冷房定格　［中間,中間中温,最小］	kW	2.32　［0.535、0.470、0.235］			
電気特性	消費電力	暖房定格　［中間,最小］	kW	2.28　［0.565、0.390］			
電気特性	消費電力	最大暖房低温	kW	2.34			
電気特性	消費電力	暖房極低温	kW	—			
電気特性	運転電流(冷房定格,暖房定格)		A	冷房　7.1		暖房　7.0	
電気特性	力率(冷房定格,暖房定格)		%	冷房　94		暖房　94	
電気特性	最大運転電流		A	9.9			
電気特性	電源容量		kVA	3.43			
電気特性	始動電流		A	—			
設計圧力			MPa	高圧部　4.15		低圧部　2.55	
圧縮機	形名×個数			—		全密閉ロータリー式×1	
圧縮機	電動機定格出力（極数）		kW			2.00(6P)	
圧縮機	冷凍機油（種別・封入）		L			FW50S(エーテル)　0.45	
圧縮機	クランクケースヒーター		kW			—	
冷媒・封入量			kg	—		R32　1.40	
送風装置	形名×個数			シロッコファン×3		プロペラファン×1	
送風装置	定格風量　冷房		m³/min	急 21.0 強 18.0 弱 15.5		44	
送風装置	定格風量　暖房		m³/min	急 21.0 強 18.0 弱 15.5		46	
送風装置	機外静圧		Pa	—		—	
送風装置	電動機定格出力（極数）		kW	《DC》　0.074　(8P)		《DC》　0.060　(8P)	
保護装置			室内側	過電流、回転信号検出、ヒューズ			
保護装置			室外側	過電流(CT方式)、高圧スイッチ、圧縮機吐出温度サーミスター			
配管	冷媒配管長		m	最小　3m　最大　40m			
配管	高低差		m	外上30m　外下15m			
配管	冷媒	ガス管		φ15.88（フレア）		φ15.88（フレア）	
配管	冷媒	液管		φ9.52（フレア）		φ9.52（フレア）	
配管	ドレン口	室内側	mm	VP20（外径φ26）			
配管	ドレン口	室外側	mm	ビニールホース接続（内径φ16：現地調達） （別売品　ドレンソケット取付け時）			
運転 SW（温度設定範囲）			℃	リモコン（冷・ドライ 18～30、 暖房 16～30、 冷暖自動 17～27）			
外気運転範囲			℃	冷房　-15～50DB		暖房　-20～24DB	
ダクト接続口			mm	—		—	
外気導入口			mm	φ100			
エアーフィルター				ロングライフフィルター			
運転音（SPL）			dB(A)	冷房 急 39	暖房 急 39	冷房 標準 48	暖房 標準 52
				冷房 強 35	暖房 強 35	冷房 静音1 46	暖房 静音1 50
				冷房 弱 32	暖房 弱 32	冷房 静音2 44	暖房 静音2 48
						冷房 静音3 42	暖房 静音3 46
運転音（PWL）			dB(A)	冷 急 57	暖 急 57	冷 標準 67	暖 標準 70
高圧ガス保安法区分				届出不要			
法定冷凍トン				1.12			
主要付属品				据付説明書、配管断熱材 ドレンホース、ホースバンド			
IP コード				IPX0		IPX4	

※　APF、COP、消費電力量、運転電流、力率はナノイーXをオフにした時のものです。
※　室外ユニットの品番末尾J付きは耐重塩害仕様品を示します。
※　室内ユニットの仕様は室内ユニット 1 台あたりの値です。
※　総合品番にはワイヤレスリモコン送信部CZ-10RWP2とワイヤレスリモコン受信部CZ-10RWRT1Aを含みます。
※　性能・電気特性はJIS B8616に基づいた値です。
　(冷房時：室内吸込空気温度27℃DB・19℃WB, 室外吸込空気温度35℃DB)
　(暖房時(標準)：室内吸込空気温度20℃DB・15℃WB以下、室外吸込空気温度7℃DB・6℃WB)
　(暖房時(低温)：室内吸込空気温度20℃DB・15℃WB以下、室外吸込空気温度2℃DB・1℃WB)
※　外形寸法、質量欄〈 〉内は、別売の天井パネルの値です。室外の外形寸法欄( )内は、最大寸法の値です。
※　運転音(PWL：音響パワーレベル)はJIS B8616に基づいた値です。
　運転音(SPL：音圧レベル)は、室外ユニット正面1m高さ1.5m、室内ユニット正面1m下方1mの値です。
　急：5速中最大(レベル5)、強：5速中中間(レベル3)、弱：5速中最小(レベル1)のときの値です。
　実際に据え付けますと、周囲の騒音や反響などにより表示値より大きくなるのが普通です。
※　工場出荷時の冷媒量で保証しています配管長は30m（シングル設置時)までです。
※　-5℃以下で冷房運転をする場合には、室外ユニットに別売品の防風板と防雪ダクト(側面・背面)を取り付けてください。
※　設置スペース、サービススペースについては外形寸法図をご確認ください。
※　室内熱負荷に対して、過大な空調機を設置すると、室内の温度や湿度の変化が頻繁となり、室内環境や建物に結露の発生などの影響をおよぼす事があります。
※　室内ユニットの下には、濡れて困るものは置かないでください。湿度がRH80%以上の場合は、露が落ちることがあります。

■XEPHY Eco（高効率タイプ）

形名				天井吊形（シングル）《三相電源》			
総合品番				PA-P112T7HNBX			
室内・室外ユニット品番				CS-P112T7B		CU-P112H7B(J)	
パネル品番				—		—	
能力	冷房定格(最小～最大)［中間,中間中温,最小］		kW	10.0(2.5～11.2)［4.5、4.8、2.5］			
能力	暖房定格(最小～最大)［中間,最小］		kW	11.2(2.9～13.0)［5.1、3.3］			
能力	最大暖房低温		kW	11.2			
冷房定格時の顕熱比			—	0.75			
COP冷房定格	COP暖房定格	COP冷暖平均	—	3.42	3.97	3.70	
APF（2006）			—	5.5 / 5.5			
APF（2015）			—	6.0 / 6.0			
外形寸法 H×W×D			mm	235×1590×690		996×980×370(+80)	
製品質量			kg	40		66	
外装色（マンセル記号）				ホワイト(N9.3)		アイボリー（2.6Y7.6/1.1）	
電源				三相200V　50/60Hz			
電気特性	消費電力	冷房定格　［中間,中間中温,最小］	kW	2.92　［0.770、0.675、0.315］			
電気特性	消費電力	暖房定格　［中間,最小］	kW	2.82　［0.840、0.535］			
電気特性	消費電力	最大暖房低温	kW	3.90			
電気特性	消費電力	暖房極低温	kW	—			
電気特性	運転電流(冷房定格,暖房定格)		A	冷房　9.2		暖房　8.9	
電気特性	力率(冷房定格,暖房定格)		%	冷房　92		暖房　91	
電気特性	最大運転電流		A	15.1			
電気特性	電源容量		kVA	5.23			
電気特性	始動電流		A	—			
設計圧力			MPa	高圧部　4.15		低圧部　2.55	
圧縮機	形名×個数			—		全密閉ロータリー式×1	
圧縮機	電動機定格出力（極数）		kW			2.50(6P)	
圧縮機	冷凍機油（種別・封入）		L			FW50S(エーテル)　0.60	
圧縮機	クランクケースヒーター		kW			—	
冷媒・封入量			kg	—		R32　2.10	
送風装置	形名×個数			シロッコファン×4		プロペラファン×1	
送風装置	定格風量　冷房		m³/min	急 30.0 強 25.0 弱 23.0		77	
送風装置	定格風量　暖房		m³/min	急 30.0 強 25.0 弱 23.0		73	
送風装置	機外静圧		Pa	—		—	
送風装置	電動機定格出力（極数）		kW	《DC》　0.111　(8P)		《DC》　0.120　(8P)	
保護装置			室内側	過電流、回転信号検出、ヒューズ			
保護装置			室外側	過電流(CT方式)、高圧スイッチ、圧縮機吐出温度サーミスター			
配管	冷媒配管長		m	最小　5m　最大　50m			
配管	高低差		m	外上30m　外下15m			
配管	冷媒	ガス管		φ15.88（フレア）		φ15.88（フレア）	
配管	冷媒	液管		φ9.52（フレア）		φ9.52（フレア）	
配管	ドレン口	室内側	mm	VP20（外径φ26）			
配管	ドレン口	室外側	mm	VP25 （別売品　ドレンソケット取付け時）			
運転 SW（温度設定範囲）			℃	リモコン（冷・ドライ 18～30、 暖房 16～30、 冷暖自動 17～27）			
外気運転範囲			℃	冷房　-15～50DB		暖房　-20～24DB	
ダクト接続口			mm	—		—	
外気導入口			mm	φ100			
エアーフィルター				ロングライフフィルター			
運転音（SPL）			dB(A)	冷房　急 42	暖房　急 42	冷房　標準 53	暖房　標準 53
				冷房　強 37	暖房　強 37	冷房　静音1 51	暖房　静音1 51
				冷房　弱 35	暖房　弱 35	冷房　静音2 49	暖房　静音2 49
						冷房　静音3 47	暖房　静音3 47
運転音（PWL）			dB(A)	冷　急 60	暖　急 60	冷　標準 70	暖　標準 70
高圧ガス保安法区分				届出不要			
法定冷凍トン				1.72			
主要付属品				据付説明書、配管断熱材 ドレンホース、ホースバンド			
IP コード				IPX0		IPX4	

※　APF、COP、消費電力量、運転電流、力率はナノイーXをオフにした時のものです。
※　室外ユニットの品番末尾J付きは耐重塩害仕様品を示します。
※　室内ユニットの仕様は室内ユニット 1 台あたりの値です。
※　総合品番にはワイヤレスリモコン送信部CZ-10RWP2とワイヤレスリモコン受信部CZ-10RWRT1Aを含みます。
※　性能・電気特性はJIS B8616に基づいた値です。
　(冷房時：室内吸込空気温度27℃DB・19℃WB, 室外吸込空気温度35℃DB)
　(暖房時(標準)：室内吸込空気温度20℃DB・15℃WB以下、室外吸込空気温度7℃DB・6℃WB)
　(暖房時(低温)：室内吸込空気温度20℃DB・15℃WB以下、室外吸込空気温度2℃DB・1℃WB)
※　外形寸法、質量欄〈 〉内は、別売の天井パネルの値です。室外の外形寸法欄( )内は、最大寸法の値です。
※　運転音(PWL：音響パワーレベル)はJIS B8616に基づいた値です。
　運転音(SPL：音圧レベル)は、室外ユニット正面1m高さ1.5m、室内ユニット正面1m下方1mの値です。
　急：5速中最大(レベル5)、強：5速中中間(レベル3)、弱：5速中最小(レベル1)のときの値です。
　実際に据え付けますと、周囲の騒音や反響などにより表示値より大きくなるのが普通です。
※　工場出荷時の冷媒量で保証しています配管長は30m（シングル設置時)までです。
※　-5℃以下で冷房運転をする場合には、室外ユニットに別売品の防風板と防雪ダクト(側面・背面)を取り付けてください。
※　設置スペース、サービススペースについては外形寸法図をご確認ください。
※　室内熱負荷に対して、過大な空調機を設置すると、室内の温度や湿度の変化が頻繁となり、室内環境や建物に結露の発生などの影響をおよぼす事があります。
※　室内ユニットの下には、濡れて困るものは置かないでください。湿度がRH80%以上の場合は、露が落ちることがあります。

■XEPHY Eco（高効率タイプ）

形名				天井吊形（シングル）《三相電源》								
総合品番				PA-P140T7HNBX								
室内・室外ユニット品番				CS-P140T7B					CU-P140H7B(J)			
パネル品番				—					—			
能力	冷房定格(最小～最大)［中間,中間中温,最小］		kW	12.5(3.2～14.0)［5.7、5.9、3.5］								
能力	暖房定格(最小～最大)［中間,最小］		kW	14.0(3.5～16.0)［6.3、3.5］								
能力	最大暖房低温		kW	13.6								
冷房定格時の顕熱比			—	0.72								
COP冷房定格	COP暖房定格	COP冷暖平均	—	3.16		3.76			3.46			
APF（2006）			—	5.2 / 5.2								
APF（2015）			—	5.6 / 5.6								
外形寸法 H×W×D			mm	235×1590×690					996×980×370(+80)			
製品質量			kg	40					81			
外装色（マンセル記号）				ホワイト(N9.3)					アイボリー（2.6Y7.6/1.1）			
電源				三相200V　50/60Hz								
電気特性	消費電力	冷房定格　［中間,中間中温,最小］	kW	3.95　［1.07、0.935、0.476］								
電気特性	消費電力	暖房定格　［中間,最小］	kW	3.72　［1.07、0.595］								
電気特性	消費電力	最大暖房低温	kW	5.50								
電気特性	消費電力	暖房極低温	kW	—								
電気特性	運転電流(冷房定格,暖房定格)		A	冷房　12.3					暖房　11.5			
電気特性	力率(冷房定格,暖房定格)		%	冷房　93					暖房　93			
電気特性	最大運転電流		A	21.2								
電気特性	電源容量		kVA	7.34								
電気特性	始動電流		A	—								
設計圧力			MPa	高圧部　4.15					低圧部　2.55			
圧縮機	形名×個数			—					全密閉ロータリー式×1			
圧縮機	電動機定格出力（極数）		kW						2.80(6P)			
圧縮機	冷凍機油（種別・封入）		L						FW50S(エーテル)　1.30			
圧縮機	クランクケースヒーター		kW						—			
冷媒・封入量			kg	—					R32　2.80			
送風装置	形名×個数			シロッコファン×4					プロペラファン×1			
送風装置	定格風量　冷房		m³/min	急 34.0 強 28.0 弱 24.0					97			
送風装置	定格風量　暖房		m³/min	急 34.0 強 28.0 弱 24.0					87			
送風装置	機外静圧		Pa	—					—			
送風装置	電動機定格出力（極数）		kW	《DC》　0.111　(8P)					《DC》　0.120　(8P)			
保護装置			室内側	過電流、回転信号検出、ヒューズ								
保護装置			室外側	過電流(CT方式)、高圧スイッチ、圧縮機吐出温度サーミスター								
配管	冷媒配管長		m	最小　5m　最大　50m								
配管	高低差		m	外上30m　外下15m								
配管	冷媒	ガス管		φ15.88（フレア）					φ15.88（フレア）			
配管	冷媒	液管		φ9.52（フレア）					φ9.52（フレア）			
配管	ドレン口	室内側	mm	VP20（外径φ26）								
配管	ドレン口	室外側	mm	VP25 （別売品　ドレンソケット取付け時）								
運転 SW（温度設定範囲）			℃	リモコン（冷・ドライ 18～30、 暖房 16～30、 冷暖自動 17～27）								
外気運転範囲			℃	冷房　-15～50DB					暖房　-20～24DB			
ダクト接続口			mm	—					—			
外気導入口			mm	φ100								
エアーフィルター				ロングライフフィルター								
運転音（SPL）			dB(A)	冷房	急　46	暖房	急　46	冷房	標準　57	暖房	標準　57	
					強　40		強　40		静音1　55		静音1　55	
					弱　36		弱　36		静音2　53		静音2　53	
									静音3　51		静音3　51	
運転音（PWL）			dB(A)	冷	急　64	暖	急　64	冷	標準　74	暖	標準　74	
高圧ガス保安法区分				届出不要								
法定冷凍トン				2.33								
主要付属品				据付説明書、配管断熱材 ドレンホース、ホースバンド								
IP コード				IPX0					IPX4			

※　APF、COP、消費電力量、運転電流、力率はナノイーXをオフにした時のものです。
※　室外ユニットの品番末尾J付きは耐重塩害仕様品を示します。
※　室内ユニットの仕様は室内ユニット 1 台あたりの値です。
※　総合品番にはワイヤレスリモコン送信部CZ-10RWP2とワイヤレスリモコン受信部CZ-10RWRT1Aを含みます。
※　性能・電気特性はJIS B8616に基づいた値です。
　(冷房時：室内吸込空気温度27℃DB・19℃WB, 室外吸込空気温度35℃DB)
　(暖房時(標準)：室内吸込空気温度20℃DB・15℃WB以下、室外吸込空気温度7℃DB・6℃WB)
　(暖房時(低温)：室内吸込空気温度20℃DB・15℃WB以下、室外吸込空気温度2℃DB・1℃WB)
※　外形寸法、質量欄〈 〉内は、別売の天井パネルの値です。室外の外形寸法欄( )内は、最大寸法の値です。
※　運転音(PWL：音響パワーレベル)はJIS B8616に基づいた値です。
　運転音(SPL：音圧レベル)は、室外ユニット正面1m高さ1.5m、室内ユニット正面1m下方1mの値です。
　急：5速中最大(レベル5)、強：5速中中間(レベル3)、弱：5速中最小(レベル1)のときの値です。
　実際に据え付けますと、周囲の騒音や反響などにより表示値より大きくなるのが普通です。
※　工場出荷時の冷媒量で保証しています配管長は30m（シングル設置時)までです。
※　-5℃以下で冷房運転をする場合には、室外ユニットに別売品の防風板と防雪ダクト(側面・背面)を取り付けてください。
※　設置スペース、サービススペースについては外形寸法図をご確認ください。
※　室内熱負荷に対して、過大な空調機を設置すると、室内の温度や湿度の変化が頻繁となり、室内環境や建物に結露の発生などの影響をおよぼす事があります。
※　室内ユニットの下には、濡れて困るものは置かないでください。湿度がRH80%以上の場合は、露が落ちることがあります。

■XEPHY Eco（高効率タイプ）

形名					天井吊形（シングル）《三相電源》								
総合品番					PA-P160T7HNBX								
室内・室外ユニット品番					CS-P160T7B					CU-P160H7B(J)			
パネル品番					—					—			
能力	冷房定格(最小～最大)［中間,中間中温,最小］			kW	14.0(3.5～16.0)［6.3、6.5、3.6］								
	暖房定格(最小～最大)［中間,最小］			kW	16.0(4.0～17.0)［7.2、4.0］								
	最大暖房低温			kW	14.3								
冷房定格時の顕熱比				—	0.70								
COP冷房定格	COP暖房定格	COP冷暖平均		—	2.75		3.43			3.09			
APF（2006）				—	4.9 / 4.9								
APF（2015）				—	5.3 / 5.3								
外形寸法 H×W×D				mm	235×1590×690					996×980×370(+80)			
製品質量				kg	40					81			
外装色（マンセル記号）					ホワイト(N9.3)					アイボリー（2.6Y7.6/1.1）			
電源					三相200V　50/60Hz								
電気特性	消費電力	冷房定格　［中間,中間中温,最小］		kW	5.10　［1.26、1.11、0.487］								
		暖房定格　［中間,最小］		kW	4.66　［1.27、0.690］								
		最大暖房低温		kW	5.80								
		暖房極低温		kW	—								
	運転電流(冷房定格,暖房定格)			A	冷房　15.8					暖房　14.5			
	力率(冷房定格,暖房定格)			%	冷房　93					暖房　93			
	最大運転電流			A	22.2								
	電源容量			kVA	7.69								
	始動電流			A	—								
設計圧力				MPa	高圧部　4.15					低圧部　2.55			
圧縮機	形名×個数				—					全密閉ロータリー式×1			
	電動機定格出力（極数）			kW						3.00(6P)			
	冷凍機油（種別・封入）			L						FW50S(エーテル)　1.30			
	クランクケースヒーター			kW						—			
冷媒・封入量				kg	—					R32　2.80			
送風装置	形名×個数				シロッコファン×4					プロペラファン×1			
	定格風量　冷房			m³/min	急 35.0 強 29.0 弱 25.0					102			
	定格風量　暖房			m³/min	急 35.0 強 29.0 弱 25.0					97			
	機外静圧			Pa	—					—			
	電動機定格出力（極数）			kW	《DC》　0.111　(8P)					《DC》　0.120　(8P)			
保護装置				室内側	過電流、回転信号検出、ヒューズ								
				室外側	過電流(CT方式)、高圧スイッチ、圧縮機吐出温度サーミスター								
配管	冷媒配管長			m	最小　5m　最大　50m								
	高低差			m	外上30m　外下15m								
	冷媒	ガス管			φ15.88（フレア）					φ15.88（フレア）			
		液管			φ9.52（フレア）					φ9.52（フレア）			
	ドレン口	室内側		mm	VP20（外径φ26）								
		室外側		mm	VP25 （別売品　ドレンソケット取付け時）								
運転 SW（温度設定範囲）				℃	リモコン（冷・ドライ 18～30、 暖房 16～30、 冷暖自動 17～27）								
外気運転範囲				℃	冷房　-15～50DB					暖房　-20～24DB			
ダクト接続口				mm	—					—			
外気導入口				mm	φ100								
エアーフィルター					ロングライフフィルター								
運転音（SPL）				dB(A)	冷房	急　47	暖房	急　47	冷房	標準　58	暖房	標準　59	
						強　41		強　41		静音1　56		静音1　57	
						弱　37		弱　37		静音2　54		静音2　55	
										静音3　52		静音3　53	
運転音（PWL）				dB(A)	冷	急　65	暖	急　65	冷	標準　75	暖	標準　76	
高圧ガス保安法区分					届出不要								
法定冷凍トン					2.48								
主要付属品					据付説明書、配管断熱材 ドレンホース、ホースバンド								
IP コード					IPX0					IPX4			

※　APF、COP、消費電力量、運転電流、力率はナノイーXをオフにした時のものです。
※　室外ユニットの品番末尾J付きは耐重塩害仕様品を示します。
※　室内ユニットの仕様は室内ユニット 1 台あたりの値です。
※　総合品番にはワイヤレスリモコン送信部CZ-10RWP2とワイヤレスリモコン受信部CZ-10RWRT1Aを含みます。
※　性能・電気特性はJIS B8616に基づいた値です。
　(冷房時：室内吸込空気温度27℃DB・19℃WB, 室外吸込空気温度35℃DB)
　(暖房時(標準)：室内吸込空気温度20℃DB・15℃WB以下、室外吸込空気温度7℃DB・6℃WB)
　(暖房時(低温)：室内吸込空気温度20℃DB・15℃WB以下、室外吸込空気温度2℃DB・1℃WB)
※　外形寸法、質量欄〈 〉内は、別売の天井パネルの値です。室外の外形寸法欄( )内は、最大寸法の値です。
※　運転音(PWL：音響パワーレベル)はJIS B8616に基づいた値です。
　運転音(SPL：音圧レベル)は、室外ユニット正面1m高さ1.5m、室内ユニット正面1m下方1mの値です。
　急：5速中最大(レベル5)、強：5速中中間(レベル3)、弱：5速中最小(レベル1)のときの値です。
　実際に据え付けますと、周囲の騒音や反響などにより表示値より大きくなるのが普通です。
※　工場出荷時の冷媒量で保証しています配管長は30m（シングル設置時)までです。
※　-5℃以下で冷房運転をする場合には、室外ユニットに別売品の防風板と防雪ダクト(側面・背面)を取り付けてください。
※　設置スペース、サービススペースについては外形寸法図をご確認ください。
※　室内熱負荷に対して、過大な空調機を設置すると、室内の温度や湿度の変化が頻繁となり、室内環境や建物に結露の発生などの影響をおよぼす事があります。
※　室内ユニットの下には、濡れて困るものは置かないでください。湿度がRH80%以上の場合は、露が落ちることがあります。

■XEPHY Eco（高効率タイプ）

形名					天井吊形（シングル）《単相電源》								
総合品番					PA-P40T7SHNBX								
室内・室外ユニット品番					CS-P40T7B					CU-P40H7SB(J)			
パネル品番					—					—			
能力	冷房定格(最小～最大)［中間,中間中温,最小］			kW	3.6(1.1～4.0)［1.7、1.8、1.1］								
	暖房定格(最小～最大)［中間,最小］			kW	4.0(1.0～5.6)［1.8、1.0］								
	最大暖房低温			kW	4.8								
冷房定格時の顕熱比				—	0.85								
COP冷房定格	COP暖房定格	COP冷暖平均		—	4.53		4.68			4.61			
APF（2006）				—	6.1 / 6.1								
APF（2015）				—	6.5 / 6.5								
外形寸法 H×W×D				mm	235×960×690					630×799(+91)×299(+64)			
製品質量				kg	27					40			
外装色（マンセル記号）					ホワイト(N9.3)					アイボリー（2.6Y7.6/1.1）			
電源					単相200V　50/60Hz								
電気特性	消費電力	冷房定格　［中間,中間中温,最小］		kW	0.795　［0.270、0.220、0.130］								
		暖房定格　［中間,最小］		kW	0.855　［0.280、0.175］								
		最大暖房低温		kW	1.85								
		暖房極低温		kW	—								
	運転電流(冷房定格,暖房定格)			A	冷房　4.3					暖房　4.6			
	力率(冷房定格,暖房定格)			%	冷房　92					暖房　93			
	最大運転電流			A	15.6								
	電源容量			kVA	3.12								
	始動電流			A	—								
設計圧力				MPa	高圧部　4.15					低圧部　2.55			
圧縮機	形名×個数				—					全密閉ロータリー式×1			
	電動機定格出力（極数）			kW						1.10(6P)			
	冷凍機油（種別・封入）			L						FW50S(エーテル)　0.45			
	クランクケースヒーター			kW						—			
冷媒・封入量				kg	—					R32　1.10			
送風装置	形名×個数				シロッコファン×2					プロペラファン×1			
	定格風量　冷房			m³/min	急 14.0 強 12.0 弱 10.5					41			
	定格風量　暖房			m³/min	急 14.0 強 12.0 弱 10.5					41			
	機外静圧			Pa	—					—			
	電動機定格出力（極数）			kW	《DC》　0.043　(8P)					《DC》　0.060　(8P)			
保護装置				室内側	過電流、回転信号検出、ヒューズ								
				室外側	過電流(CT方式)、高圧スイッチ、圧縮機吐出温度サーミスター								
配管	冷媒配管長			m	最小　3m　最大　40m								
	高低差			m	外上30m　外下15m								
	冷媒	ガス管			φ12.7（フレア）					φ12.7（フレア）			
		液管			φ6.35（フレア）					φ6.35（フレア）			
	ドレンロ	室内側		mm	VP20（外径φ26）								
		室外側		mm	ビニールホース接続（内径φ16：現地調達） （別売品　ドレンソケット取付け時）								
運転 SW（温度設定範囲）				℃	リモコン（冷・ドライ 18～30、 暖房 16～30、 冷暖自動 17～27）								
外気運転範囲				℃	冷房　-15～50DB					暖房　-20～24DB			
ダクト接続口				mm	—					—			
外気導入口				mm	φ100								
エアーフィルター					ロングライフフィルター								
運転音（SPL）				dB(A)	冷房	急　36	暖房	急　36	冷房	標準　45	暖房	標準　46	
						強　33		強　33		静音1　43		静音1　44	
						弱　29		弱　29		静音2　41		静音2　42	
										静音3　39		静音3　40	
運転音（PWL）				dB(A)	冷	急　54	暖	急　54	冷	標準　63	暖	標準　64	
高圧ガス保安法区分					届出不要								
法定冷凍トン					1.05								
主要付属品					据付説明書、配管断熱材 ドレンホース、ホースバンド								
IP コード					IPX0					IPX4			

※　APF、COP、消費電力量、運転電流、力率はナノイーXをオフにした時のものです。
※　室外ユニットの品番末尾J付きは耐重塩害仕様品を示します。
※　室内ユニットの仕様は室内ユニット 1 台あたりの値です。
※　総合品番にはワイヤレスリモコン送信部CZ-10RWP2とワイヤレスリモコン受信部CZ-10RWRT1Aを含みます。
※　性能・電気特性はJIS B8616に基づいた値です。
　(冷房時：室内吸込空気温度27℃DB・19℃WB, 室外吸込空気温度35℃DB)
　(暖房時(標準)：室内吸込空気温度20℃DB・15℃WB以下、室外吸込空気温度7℃DB・6℃WB)
　(暖房時(低温)：室内吸込空気温度20℃DB・15℃WB以下、室外吸込空気温度2℃DB・1℃WB)
※　外形寸法、質量欄〈 〉内は、別売の天井パネルの値です。室外の外形寸法欄( )内は、最大寸法の値です。
※　運転音(PWL：音響パワーレベル)はJIS B8616に基づいた値です。
　運転音(SPL：音圧レベル)は、室外ユニット正面1m高さ1.5m、室内ユニット正面1m下方1mの値です。
　急：5速中最大(レベル5)、強：5速中中間(レベル3)、弱：5速中最小(レベル1)のときの値です。
　実際に据え付けますと、周囲の騒音や反響などにより表示値より大きくなるのが普通です。
※　工場出荷時の冷媒量で保証しています配管長は30m（シングル設置時)までです。
※　-5℃以下で冷房運転をする場合には、室外ユニットに別売品の防風板と防雪ダクト(側面・背面)を取り付けてください。
※　設置スペース、サービススペースについては外形寸法図をご確認ください。
※　室内熱負荷に対して、過大な空調機を設置すると、室内の温度や湿度の変化が頻繁となり、室内環境や建物に結露の発生などの影響をおよぼす事があります。
※　室内ユニットの下には、濡れて困るものは置かないでください。湿度がRH80%以上の場合は、露が落ちることがあります。

■XEPHY Eco（高効率タイプ）

形名				天井吊形（シングル）《単相電源》			
総合品番				PA-P45T7SHNBX			
室内・室外ユニット品番				CS-P45T7B		CU-P45H7SB(J)	
パネル品番				—		—	
能力	冷房定格(最小～最大)［中間,中間中温,最小］		kW	4.0(1.1～4.5)［1.8、1.9、1.1］			
能力	暖房定格(最小～最大)［中間,最小］		kW	4.5(1.2～6.0)［2.1、1.2］			
能力	最大暖房低温		kW	5.1			
冷房定格時の顕熱比			—	0.80			
COP冷房定格	COP暖房定格	COP冷暖平均	—	4.28	4.37	4.33	
APF（2006）			—	5.9 / 5.9			
APF（2015）			—	6.3 / 6.3			
外形寸法 H×W×D			mm	235×960×690		630×799(+91)×299(+64)	
製品質量			kg	27		40	
外装色（マンセル記号）				ホワイト(N9.3)		アイボリー（2.6Y7.6/1.1）	
電源				単相200V　50/60Hz			
電気特性	消費電力	冷房定格　［中間,中間中温,最小］	kW	0.935　［0.295、0.245、0.135］			
電気特性	消費電力	暖房定格　［中間,最小］	kW	1.03　［0.330、0.205］			
電気特性	消費電力	最大暖房低温	kW	1.97			
電気特性	消費電力	暖房極低温	kW	—			
電気特性	運転電流(冷房定格,暖房定格)		A	冷房　5.0		暖房　5.5	
電気特性	力率(冷房定格,暖房定格)		%	冷房　93		暖房　93	
電気特性	最大運転電流		A	16.1			
電気特性	電源容量		kVA	3.22			
電気特性	始動電流		A	—			
設計圧力			MPa	高圧部　4.15		低圧部　2.55	
圧縮機	形名×個数			—		全密閉ロータリー式×1	
圧縮機	電動機定格出力（極数）		kW			1.10(6P)	
圧縮機	冷凍機油（種別・封入）		L			FW50S(エーテル)　0.45	
圧縮機	クランクケースヒーター		kW			—	
冷媒・封入量			kg	—		R32　1.10	
送風装置	形名×個数			シロッコファン×2		プロペラファン×1	
送風装置	定格風量　冷房		m³/min	急 14.0 強 12.0 弱 10.5		41	
送風装置	定格風量　暖房		m³/min	急 14.0 強 12.0 弱 10.5		41	
送風装置	機外静圧		Pa	—		—	
送風装置	電動機定格出力（極数）		kW	《DC》　0.043　(8P)		《DC》　0.060　(8P)	
保護装置			室内側	過電流、回転信号検出、ヒューズ			
保護装置			室外側	過電流(CT方式)、高圧スイッチ、圧縮機吐出温度サーミスター			
配管	冷媒配管長		m	最小　3m　最大　40m			
配管	高低差		m	外上30m　外下15m			
配管	冷媒	ガス管		φ12.7（フレア）		φ12.7（フレア）	
配管	冷媒	液管		φ6.35（フレア）		φ6.35（フレア）	
配管	ドレンロ	室内側	mm	VP20（外径φ26）			
配管	ドレンロ	室外側	mm	ビニールホース接続（内径φ16：現地調達） （別売品　ドレンソケット取付け時）			
運転 SW（温度設定範囲）			℃	リモコン（冷・ドライ 18～30、 暖房 16～30、 冷暖自動 17～27）			
外気運転範囲			℃	冷房　-15～50DB		暖房　-20～24DB	
ダクト接続口			mm	—		—	
外気導入口			mm	φ100			
エアーフィルター				ロングライフフィルター			
運転音（SPL）			dB(A)	冷房　急 36	暖房　急 36	冷房　標準 45	暖房　標準 46
				冷房　強 33	暖房　強 33	冷房　静音1 43	暖房　静音1 44
				冷房　弱 29	暖房　弱 29	冷房　静音2 41	暖房　静音2 42
						冷房　静音3 39	暖房　静音3 40
運転音（PWL）			dB(A)	冷　急 54	暖　急 54	冷　標準 63	暖　標準 64
高圧ガス保安法区分				届出不要			
法定冷凍トン				1.05			
主要付属品				据付説明書、配管断熱材 ドレンホース、ホースバンド			
IP コード				IPX0		IPX4	

※　APF、COP、消費電力量、運転電流、力率はナノイーXをオフにした時のものです。
※　室外ユニットの品番末尾J付きは耐重塩害仕様品を示します。
※　室内ユニットの仕様は室内ユニット 1 台あたりの値です。
※　総合品番にはワイヤレスリモコン送信部CZ-10RWP2とワイヤレスリモコン受信部CZ-10RWRT1Aを含みます。
※　性能・電気特性はJIS B8616に基づいた値です。
　(冷房時：室内吸込空気温度27℃DB・19℃WB, 室外吸込空気温度35℃DB)
　(暖房時(標準)：室内吸込空気温度20℃DB・15℃WB以下、室外吸込空気温度7℃DB・6℃WB)
　(暖房時(低温)：室内吸込空気温度20℃DB・15℃WB以下、室外吸込空気温度2℃DB・1℃WB)
※　外形寸法、質量欄〈 〉内は、別売の天井パネルの値です。室外の外形寸法欄( )内は、最大寸法の値です。
※　運転音(PWL：音響パワーレベル)はJIS B8616に基づいた値です。
　運転音(SPL：音圧レベル)は、室外ユニット正面1m高さ1.5m、室内ユニット正面1m下方1mの値です。
　急：5速中最大(レベル5)、強：5速中中間(レベル3)、弱：5速中最小(レベル1)のときの値です。
　実際に据え付けますと、周囲の騒音や反響などにより表示値より大きくなるのが普通です。
※　工場出荷時の冷媒量で保証しています配管長は30m（シングル設置時)までです。
※　-5℃以下で冷房運転をする場合には、室外ユニットに別売品の防風板と防雪ダクト(側面・背面)を取り付けてください。
※　設置スペース、サービススペースについては外形寸法図をご確認ください。
※　室内熱負荷に対して、過大な空調機を設置すると、室内の温度や湿度の変化が頻繁となり、室内環境や建物に結露の発生などの影響をおよぼす事があります。
※　室内ユニットの下には、濡れて困るものは置かないでください。湿度がRH80%以上の場合は、露が落ちることがあります。

■XEPHY Eco（高効率タイプ）

形名					天井吊形（シングル）《単相電源》								
総合品番					PA-P50T7SHNBX								
室内・室外ユニット品番					CS-P50T7B					CU-P50H7SB(J)			
パネル品番					—					—			
能力	冷房定格(最小～最大)［中間,中間中温,最小］			kW	4.5(1.1～5.0)［2.1、2.2、1.2］								
	暖房定格(最小～最大)［中間,最小］			kW	5.0(1.2～6.5)［2.3、1.3］								
	最大暖房低温			kW	5.5								
冷房定格時の顕熱比				—	0.79								
COP冷房定格	COP暖房定格	COP冷暖平均		—	4.17		4.20			4.19			
APF（2006）				—	5.7 / 5.7								
APF（2015）				—	6.1 / 6.1								
外形寸法 H×W×D				mm	235×960×690					630×799(+91)×299(+64)			
製品質量				kg	27					40			
外装色（マンセル記号）					ホワイト(N9.3)					アイボリー（2.6Y7.6/1.1）			
電源					単相200V　50/60Hz								
電気特性	消費電力	冷房定格　［中間,中間中温,最小］		kW	1.08　［0.348、0.295、0.155］								
		暖房定格　［中間,最小］		kW	1.19　［0.380、0.225］								
		最大暖房低温		kW	2.19								
		暖房極低温		kW	—								
	運転電流(冷房定格,暖房定格)			A	冷房　5.8					暖房　6.4			
	力率(冷房定格,暖房定格)			%	冷房　93					暖房　93			
	最大運転電流			A	16.6								
	電源容量			kVA	3.32								
	始動電流			A	—								
設計圧力				MPa	高圧部　4.15					低圧部　2.55			
圧縮機	形名×個数				—					全密閉ロータリー式×1			
	電動機定格出力（極数）			kW						1.20(6P)			
	冷凍機油（種別・封入）			L						FW50S(エーテル)　0.45			
	クランクケースヒーター			kW						—			
冷媒・封入量				kg	—					R32　1.25			
送風装置	形名×個数				シロッコファン×2					プロペラファン×1			
	定格風量　冷房			m³/min	急 15.0 強 12.5 弱 10.5					43			
	定格風量　暖房			m³/min	急 15.0 強 12.5 弱 10.5					43			
	機外静圧			Pa	—					—			
	電動機定格出力（極数）			kW	《DC》　0.043　(8P)					《DC》　0.060　(8P)			
保護装置				室内側	過電流、回転信号検出、ヒューズ								
				室外側	過電流(CT方式)、高圧スイッチ、圧縮機吐出温度サーミスター								
配管	冷媒配管長			m	最小　3m　最大　40m								
	高低差			m	外上30m　外下15m								
	冷媒	ガス管			φ12.7（フレア）					φ12.7（フレア）			
		液管			φ6.35（フレア）					φ6.35（フレア）			
	ドレンロ	室内側		mm	VP20（外径φ26）								
		室外側		mm	ビニールホース接続（内径φ16：現地調達） （別売品　ドレンソケット取付け時）								
運転 SW（温度設定範囲）				℃	リモコン（冷・ドライ 18～30、 暖房 16～30、 冷暖自動 17～27）								
外気運転範囲				℃	冷房　-15～50DB					暖房　-20～24DB			
ダクト接続口				mm	—					—			
外気導入口				mm	φ100								
エアーフィルター					ロングライフフィルター								
運転音（SPL）				dB(A)	冷房	急　38	暖房	急　38	冷房	標準　46	暖房	標準　47	
						強　34		強　34		静音1　44		静音1　45	
						弱　29		弱　29		静音2　42		静音2　43	
										静音3　40		静音3　41	
運転音（PWL）				dB(A)	冷	急　56	暖	急　56	冷	標準　64	暖	標準　65	
高圧ガス保安法区分					届出不要								
法定冷凍トン					1.12								
主要付属品					据付説明書、配管断熱材 ドレンホース、ホースバンド								
IP コード					IPX0					IPX4			

※　APF、COP、消費電力量、運転電流、力率はナノイーXをオフにした時のものです。
※　室外ユニットの品番末尾J付きは耐重塩害仕様品を示します。
※　室内ユニットの仕様は室内ユニット 1 台あたりの値です。
※　総合品番にはワイヤレスリモコン送信部CZ-10RWP2とワイヤレスリモコン受信部CZ-10RWRT1Aを含みます。
※　性能・電気特性はJIS B8616に基づいた値です。
　(冷房時：室内吸込空気温度27℃DB・19℃WB, 室外吸込空気温度35℃DB)
　(暖房時(標準)：室内吸込空気温度20℃DB・15℃WB以下、室外吸込空気温度7℃DB・6℃WB)
　(暖房時(低温)：室内吸込空気温度20℃DB・15℃WB以下、室外吸込空気温度2℃DB・1℃WB)
※　外形寸法、質量欄〈 〉内は、別売の天井パネルの値です。室外の外形寸法欄( )内は、最大寸法の値です。
※　運転音(PWL：音響パワーレベル)はJIS B8616に基づいた値です。
　運転音(SPL：音圧レベル)は、室外ユニット正面1m高さ1.5m、室内ユニット正面1m下方1mの値です。
　急：5速中最大(レベル5)、強：5速中中間(レベル3)、弱：5速中最小(レベル1)のときの値です。
　実際に据え付けますと、周囲の騒音や反響などにより表示値より大きくなるのが普通です。
※　工場出荷時の冷媒量で保証しています配管長は30m（シングル設置時)までです。
※　-5℃以下で冷房運転をする場合には、室外ユニットに別売品の防風板と防雪ダクト(側面・背面)を取り付けてください。
※　設置スペース、サービススペースについては外形寸法図をご確認ください。
※　室内熱負荷に対して、過大な空調機を設置すると、室内の温度や湿度の変化が頻繁となり、室内環境や建物に結露の発生などの影響をおよぼす事があります。
※　室内ユニットの下には、濡れて困るものは置かないでください。湿度がRH80%以上の場合は、露が落ちることがあります。

■XEPHY Eco（高効率タイプ）

形名				天井吊形（シングル）《単相電源》			
総合品番				PA-P56T7SHNBX			
室内・室外ユニット品番				CS-P56T7B		CU-P56H7SB(J)	
パネル品番				—		—	
能力	冷房定格(最小～最大)［中間,中間中温,最小］		kW	5.0(1.2～5.6)［2.3、2.4、1.3］			
能力	暖房定格(最小～最大)［中間,最小］		kW	5.6(1.3～7.0)［2.6、1.4］			
能力	最大暖房低温		kW	5.7			
冷房定格時の顕熱比			—	0.75			
COP冷房定格	COP暖房定格	COP冷暖平均	—	3.79	3.86	3.83	
APF（2006）			—	5.4 / 5.4			
APF（2015）			—	5.8 / 5.8			
外形寸法 H×W×D			mm	235×960×690		630×799(+91)×299(+64)	
製品質量			kg	27		40	
外装色（マンセル記号）				ホワイト(N9.3)		アイボリー（2.6Y7.6/1.1）	
電源				単相200V　50/60Hz			
電気特性	消費電力	冷房定格　［中間,中間中温,最小］	kW	1.32　［0.385、0.335、0.185］			
電気特性	消費電力	暖房定格　［中間,最小］	kW	1.45　［0.445、0.255］			
電気特性	消費電力	最大暖房低温	kW	2.63			
電気特性	消費電力	暖房極低温	kW	—			
電気特性	運転電流(冷房定格,暖房定格)		A	冷房　7.1		暖房　7.8	
電気特性	力率(冷房定格,暖房定格)		%	冷房　93		暖房　93	
電気特性	最大運転電流		A	17.1			
電気特性	電源容量		kVA	3.42			
電気特性	始動電流		A	—			
設計圧力			MPa	高圧部　4.15		低圧部　2.55	
圧縮機	形名×個数			—		全密閉ロータリー式×1	
圧縮機	電動機定格出力（極数）		kW			1.50(6P)	
圧縮機	冷凍機油（種別・封入）		L			FW50S(エーテル)　0.45	
圧縮機	クランクケースヒーター		kW			—	
冷媒・封入量			kg	—		R32　1.25	
送風装置	形名×個数			シロッコファン×2		プロペラファン×1	
送風装置	定格風量　冷房		m³/min	急 15.0 強 12.5 弱 10.5		43	
送風装置	定格風量　暖房		m³/min	急 15.0 強 12.5 弱 10.5		43	
送風装置	機外静圧		Pa	—		—	
送風装置	電動機定格出力（極数）		kW	《DC》　0.043　(8P)		《DC》　0.060　(8P)	
保護装置			室内側	過電流、回転信号検出、ヒューズ			
保護装置			室外側	過電流(CT方式)、高圧スイッチ、圧縮機吐出温度サーミスター			
配管	冷媒配管長		m	最小　3m　最大　40m			
配管	高低差		m	外上30m　外下15m			
配管	冷媒	ガス管		φ12.7（フレア）		φ12.7（フレア）	
配管	冷媒	液管		φ6.35（フレア）		φ6.35（フレア）	
配管	ドレンロ	室内側	mm	VP20（外径φ26）			
配管	ドレンロ	室外側	mm	ビニールホース接続（内径φ16：現地調達） （別売品　ドレンソケット取付け時）			
運転 SW（温度設定範囲）			℃	リモコン（冷・ドライ 18～30、 暖房 16～30、 冷暖自動 17～27）			
外気運転範囲			℃	冷房　-15～50DB		暖房　-20～24DB	
ダクト接続口			mm	—		—	
外気導入口			mm	φ100			
エアーフィルター				ロングライフフィルター			
運転音（SPL）			dB(A)	冷房　急 38	暖房　急 38	冷房　標準 46	暖房　標準 47
				冷房　強 34	暖房　強 34	冷房　静音1 44	暖房　静音1 45
				冷房　弱 29	暖房　弱 29	冷房　静音2 42	暖房　静音2 43
						冷房　静音3 40	暖房　静音3 41
運転音（PWL）			dB(A)	冷　急 56	暖　急 56	冷　標準 64	暖　標準 65
高圧ガス保安法区分				届出不要			
法定冷凍トン				1.12			
主要付属品				据付説明書、配管断熱材 ドレンホース、ホースバンド			
IP コード				IPX0		IPX4	

※　APF、COP、消費電力量、運転電流、力率はナノイーXをオフにした時のものです。
※　室外ユニットの品番末尾J付きは耐重塩害仕様品を示します。
※　室内ユニットの仕様は室内ユニット 1 台あたりの値です。
※　総合品番にはワイヤレスリモコン送信部CZ-10RWP2とワイヤレスリモコン受信部CZ-10RWRT1Aを含みます。
※　性能・電気特性はJIS B8616に基づいた値です。
　(冷房時：室内吸込空気温度27℃DB・19℃WB, 室外吸込空気温度35℃DB)
　(暖房時(標準)：室内吸込空気温度20℃DB・15℃WB以下、室外吸込空気温度7℃DB・6℃WB)
　(暖房時(低温)：室内吸込空気温度20℃DB・15℃WB以下、室外吸込空気温度2℃DB・1℃WB)
※　外形寸法、質量欄〈 〉内は、別売の天井パネルの値です。室外の外形寸法欄( )内は、最大寸法の値です。
※　運転音(PWL：音響パワーレベル)はJIS B8616に基づいた値です。
　運転音(SPL：音圧レベル)は、室外ユニット正面1m高さ1.5m、室内ユニット正面1m下方1mの値です。
　急：5速中最大(レベル5)、強：5速中中間(レベル3)、弱：5速中最小(レベル1)のときの値です。
　実際に据え付けますと、周囲の騒音や反響などにより表示値より大きくなるのが普通です。
※　工場出荷時の冷媒量で保証しています配管長は30m（シングル設置時)までです。
※　-5℃以下で冷房運転をする場合には、室外ユニットに別売品の防風板と防雪ダクト(側面・背面)を取り付けてください。
※　設置スペース、サービススペースについては外形寸法図をご確認ください。
※　室内熱負荷に対して、過大な空調機を設置すると、室内の温度や湿度の変化が頻繁となり、室内環境や建物に結露の発生などの影響をおよぼす事があります。
※　室内ユニットの下には、濡れて困るものは置かないでください。湿度がRH80%以上の場合は、露が落ちることがあります。

■XEPHY Eco（高効率タイプ）

形名					天井吊形（シングル）《単相電源》								
総合品番					PA-P63T7SHNBX								
室内・室外ユニット品番					CS-P63T7B					CU-P63H7SB(J)			
パネル品番					—					—			
能力	冷房定格(最小～最大)［中間,中間中温,最小］			kW	5.6(1.3～6.3)［2.7、2.9、1.4］								
能力	暖房定格(最小～最大)［中間,最小］			kW	6.3(1.4～8.0)［2.9、1.6］								
能力	最大暖房低温			kW	6.1								
冷房定格時の顕熱比				—	0.81								
COP冷房定格	COP暖房定格	COP冷暖平均		—	3.86		4.06			3.96			
APF（2006）				—	5.5 / 5.5								
APF（2015）				—	5.9 / 5.9								
外形寸法 H×W×D				mm	235×1275×690					630×799(+91)×299(+64)			
製品質量				kg	33					42			
外装色（マンセル記号）					ホワイト(N9.3)					アイボリー（2.6Y7.6/1.1）			
電源					単相200V　50/60Hz								
電気特性	消費電力	冷房定格　［中間,中間中温,最小］		kW	1.45　［0.470、0.410、0.195］								
電気特性	消費電力	暖房定格　［中間,最小］		kW	1.55　［0.490、0.290］								
電気特性	消費電力	最大暖房低温		kW	2.23								
電気特性	消費電力	暖房極低温		kW	—								
電気特性	運転電流(冷房定格,暖房定格)			A	冷房　7.9					暖房　8.3			
電気特性	力率(冷房定格,暖房定格)			%	冷房　92					暖房　93			
電気特性	最大運転電流			A	17.4								
電気特性	電源容量			kVA	3.48								
電気特性	始動電流			A	—								
設計圧力				MPa	高圧部　4.15					低圧部　2.55			
圧縮機	形名×個数				—					全密閉ロータリー式×1			
圧縮機	電動機定格出力（極数）			kW						1.50(6P)			
圧縮機	冷凍機油（種別・封入）			L						FW50S(エーテル)　0.45			
圧縮機	クランクケースヒーター			kW						—			
冷媒・封入量				kg	—					R32　1.40			
送風装置	形名×個数				シロッコファン×3					プロペラファン×1			
送風装置	定格風量　冷房			m³/min	急 20.0 強 17.0 弱 14.5					44			
送風装置	定格風量　暖房			m³/min	急 20.0 強 17.0 弱 14.5					42			
送風装置	機外静圧			Pa	—					—			
送風装置	電動機定格出力（極数）			kW	《DC》　0.074　(8P)					《DC》　0.060　(8P)			
保護装置				室内側	過電流、回転信号検出、ヒューズ								
保護装置				室外側	過電流(CT方式)、高圧スイッチ、圧縮機吐出温度サーミスター								
配管	冷媒配管長			m	最小　3m　最大　40m								
配管	高低差			m	外上30m　外下15m								
配管	冷媒	ガス管			φ12.7（フレア）					φ12.7（フレア）			
配管	冷媒	液管			φ6.35（フレア）					φ6.35（フレア）			
配管	ドレンロ	室内側		mm	VP20（外径φ26）								
配管	ドレンロ	室外側		mm	ビニールホース接続（内径φ16：現地調達） （別売品　ドレンソケット取付け時）								
運転 SW（温度設定範囲）				℃	リモコン（冷・ドライ 18～30、 暖房 16～30、 冷暖自動 17～27）								
外気運転範囲				℃	冷房　-15～50DB					暖房　-20～24DB			
ダクト接続口				mm	—					—			
外気導入口				mm	φ100								
エアーフィルター					ロングライフフィルター								
運転音（SPL）				dB(A)	冷房	急　38	暖房	急　38	冷房	標準　48	暖房	標準　49	
運転音（SPL）				dB(A)	冷房	強　34	暖房	強　34	冷房	静音1　46	暖房	静音1　47	
運転音（SPL）				dB(A)	冷房	弱　31	暖房	弱　31	冷房	静音2　44	暖房	静音2　45	
運転音（SPL）				dB(A)					冷房	静音3　42	暖房	静音3　43	
運転音（PWL）				dB(A)	冷	急　56	暖	急　56	冷	標準　65	暖	標準　66	
高圧ガス保安法区分					届出不要								
法定冷凍トン					1.12								
主要付属品					据付説明書、配管断熱材 ドレンホース、ホースバンド								
IP コード					IPX0					IPX4			

※　APF、COP、消費電力量、運転電流、力率はナノイーXをオフにした時のものです。
※　室外ユニットの品番末尾J付きは耐重塩害仕様品を示します。
※　室内ユニットの仕様は室内ユニット 1 台あたりの値です。
※　総合品番にはワイヤレスリモコン送信部CZ-10RWP2とワイヤレスリモコン受信部CZ-10RWRT1Aを含みます。
※　性能・電気特性はJIS B8616に基づいた値です。
　(冷房時：室内吸込空気温度27℃DB・19℃WB, 室外吸込空気温度35℃DB)
　(暖房時(標準)：室内吸込空気温度20℃DB・15℃WB以下、室外吸込空気温度7℃DB・6℃WB)
　(暖房時(低温)：室内吸込空気温度20℃DB・15℃WB以下、室外吸込空気温度2℃DB・1℃WB)
※　外形寸法、質量欄〈 〉内は、別売の天井パネルの値です。室外の外形寸法欄( )内は、最大寸法の値です。
※　運転音(PWL：音響パワーレベル)はJIS B8616に基づいた値です。
　運転音(SPL：音圧レベル)は、室外ユニット正面1m高さ1.5m、室内ユニット正面1m下方1mの値です。
　急：5速中最大(レベル5)、強：5速中中間(レベル3)、弱：5速中最小(レベル1)のときの値です。
　実際に据え付けますと、周囲の騒音や反響などにより表示値より大きくなるのが普通です。
※　工場出荷時の冷媒量で保証しています配管長は30m（シングル設置時)までです。
※　-5℃以下で冷房運転をする場合には、室外ユニットに別売品の防風板と防雪ダクト(側面・背面)を取り付けてください。
※　設置スペース、サービススペースについては外形寸法図をご確認ください。
※　室内熱負荷に対して、過大な空調機を設置すると、室内の温度や湿度の変化が頻繁となり、室内環境や建物に結露の発生などの影響をおよぼす事があります。
※　室内ユニットの下には、濡れて困るものは置かないでください。湿度がRH80%以上の場合は、露が落ちることがあります。

■XEPHY Eco（高効率タイプ）

形名					天井吊形（シングル）《単相電源》								
総合品番					PA-P80T7SHNBX								
室内・室外ユニット品番					CS-P80T7B					CU-P80H7SB(J)			
パネル品番					—					—			
能力	冷房定格(最小～最大) [中間,中間中温,最小]			kW	7.1(1.7～8.0) [3.2、3.4、1.8]								
能力	暖房定格(最小～最大) [中間,最小]			kW	8.0(1.5～9.0) [3.6、2.0]								
能力	最大暖房低温			kW	6.4								
冷房定格時の顕熱比				—	0.74								
COP冷房定格	COP暖房定格	COP冷暖平均		—	3.06		3.51			3.29			
APF（2006）				—	5.4 / 5.4								
APF（2015）				—	5.8 / 5.8								
外形寸法 H×W×D				mm	235×1275×690					630×799(+91)×299(+64)			
製品質量				kg	33					42			
外装色（マンセル記号）					ホワイト(N9.3)					アイボリー（2.6Y7.6/1.1）			
電源					単相200V 50/60Hz								
電気特性	消費電力	冷房定格 [中間,中間中温,最小]		kW	2.32 [0.535、0.470、0.235]								
電気特性	消費電力	暖房定格 [中間,最小]		kW	2.28 [0.565、0.390]								
電気特性	消費電力	最大暖房低温		kW	2.34								
電気特性	消費電力	暖房極低温		kW	—								
電気特性	運転電流(冷房定格,暖房定格)			A	冷房 12.5					暖房 12.3			
電気特性	力率(冷房定格,暖房定格)			%	冷房 93					暖房 93			
電気特性	最大運転電流			A	17.4								
電気特性	電源容量			kVA	3.48								
電気特性	始動電流			A	—								
設計圧力				MPa	高圧部 4.15					低圧部 2.55			
圧縮機	形名×個数				—					全密閉ロータリー式×1			
圧縮機	電動機定格出力（極数）			kW						2.00(6P)			
圧縮機	冷凍機油（種別・封入）			L						FW50S(エーテル) 0.45			
圧縮機	クランクケースヒーター			kW						—			
冷媒・封入量				kg	—					R32 1.40			
送風装置	形名×個数				シロッコファン×3					プロペラファン×1			
送風装置	定格風量 冷房			m³/min	急 21.0 強 18.0 弱 15.5					44			
送風装置	定格風量 暖房			m³/min	急 21.0 強 18.0 弱 15.5					46			
送風装置	機外静圧			Pa	—					—			
送風装置	電動機定格出力（極数）			kW	《DC》 0.074 (8P)					《DC》 0.060 (8P)			
保護装置				室内側	過電流、回転信号検出、ヒューズ								
保護装置				室外側	過電流(CT方式)、高圧スイッチ、圧縮機吐出温度サーミスター								
配管	冷媒配管長			m	最小 3m 最大 40m								
配管	高低差			m	外上30m 外下15m								
配管	冷媒	ガス管			φ15.88（フレア）					φ15.88（フレア）			
配管	冷媒	液管			φ9.52（フレア）					φ9.52（フレア）			
配管	ドレンロ	室内側		mm	VP20（外径φ26）								
配管	ドレンロ	室外側		mm	ビニールホース接続（内径φ16：現地調達） （別売品 ドレンソケット取付け時）								
運転 SW（温度設定範囲）				℃	リモコン（冷・ドライ 18～30、 暖房 16～30、 冷暖自動 17～27）								
外気運転範囲				℃	冷房 -15～50DB					暖房 -20～24DB			
ダクト接続口				mm	—					—			
外気導入口				mm	φ100								
エアーフィルター					ロングライフフィルター								
運転音（SPL）				dB(A)	冷房	急 39	暖房	急 39	冷房	標準 48	暖房	標準 52	
						強 35		強 35		静音1 46		静音1 50	
						弱 32		弱 32		静音2 44		静音2 48	
										静音3 42		静音3 46	
運転音（PWL）				dB(A)	冷	急 57	暖	急 57	冷	標準 67	暖	標準 70	
高圧ガス保安法区分					届出不要								
法定冷凍トン					1.12								
主要付属品					据付説明書、配管断熱材 ドレンホース、ホースバンド								
IP コード					IPX0					IPX4			

※　APF、COP、消費電力量、運転電流、力率はナノイーXをオフにした時のものです。
※　室外ユニットの品番末尾J付きは耐重塩害仕様品を示します。
※　室内ユニットの仕様は室内ユニット 1 台あたりの値です。
※　総合品番にはワイヤレスリモコン送信部CZ-10RWP2とワイヤレスリモコン受信部CZ-10RWRT1Aを含みます。
※　性能・電気特性はJIS B8616に基づいた値です。
　(冷房時：室内吸込空気温度27℃DB・19℃WB, 室外吸込空気温度35℃DB)
　(暖房時(標準)：室内吸込空気温度20℃DB・15℃WB以下、室外吸込空気温度7℃DB・6℃WB)
　(暖房時(低温)：室内吸込空気温度20℃DB・15℃WB以下、室外吸込空気温度2℃DB・1℃WB)
※　外形寸法、質量欄〈 〉内は、別売の天井パネルの値です。室外の外形寸法欄( )内は、最大寸法の値です。
※　運転音(PWL：音響パワーレベル)はJIS B8616に基づいた値です。
　運転音(SPL：音圧レベル)は、室外ユニット正面1m高さ1.5m、室内ユニット正面1m下方1mの値です。
　急：5速中最大(レベル5)、強：5速中中間(レベル3)、弱：5速中最小(レベル1)のときの値です。
　実際に据え付けますと、周囲の騒音や反響などにより表示値より大きくなるのが普通です。
※　工場出荷時の冷媒量で保証しています配管長は30m（シングル設置時)までです。
※　-5℃以下で冷房運転をする場合には、室外ユニットに別売品の防風板と防雪ダクト(側面・背面)を取り付けてください。
※　設置スペース、サービススペースについては外形寸法図をご確認ください。
※　室内熱負荷に対して、過大な空調機を設置すると、室内の温度や湿度の変化が頻繁となり、室内環境や建物に結露の発生などの影響をおよぼす事があります。
※　室内ユニットの下には、濡れて困るものは置かないでください。湿度がRH80%以上の場合は、露が落ちることがあります。

■XEPHY Eco（高効率タイプ）

形名				天井吊形（ツイン）《三相電源》			
総合品番				PA-P112T7HDNBX			
室内・室外ユニット品番				CS-P56T7B×2		CU-P112H7B(J)	
パネル品番				—		—	
能力	冷房定格(最小～最大)［中間,中間中温,最小］		kW	10.0(2.5～11.2)［4.5、4.8、2.5］			
能力	暖房定格(最小～最大)［中間,最小］		kW	11.2(2.9～13.0)［5.1、3.3］			
能力	最大暖房低温		kW	11.2			
冷房定格時の顕熱比			—	0.75			
COP冷房定格	COP暖房定格	COP冷暖平均	—	3.42	3.97	3.70	
APF（2006）			—	5.5 / 5.5			
APF（2015）			—	6.0 / 6.0			
外形寸法 H×W×D			mm	235×960×690		996×980×370(+80)	
製品質量			kg	27		66	
外装色（マンセル記号）				ホワイト(N9.3)		アイボリー（2.6Y7.6/1.1）	
電源				三相200V　50/60Hz			
電気特性	消費電力	冷房定格　［中間,中間中温,最小］	kW	2.92　［0.770、0.675、0.315］			
電気特性	消費電力	暖房定格　［中間,最小］	kW	2.82　［0.840、0.535］			
電気特性	消費電力	最大暖房低温	kW	3.90			
電気特性	消費電力	暖房極低温	kW	—			
電気特性	運転電流(冷房定格,暖房定格)		A	冷房　9.2		暖房　8.9	
電気特性	力率(冷房定格,暖房定格)		%	冷房　92		暖房　91	
電気特性	最大運転電流		A	15.1			
電気特性	電源容量		kVA	5.23			
電気特性	始動電流		A	—			
設計圧力			MPa	高圧部　4.15		低圧部　2.55	
圧縮機	形名×個数			—		全密閉ロータリー式×1	
圧縮機	電動機定格出力（極数）		kW			2.50(6P)	
圧縮機	冷凍機油（種別・封入）		L			FW50S(エーテル)　0.60	
圧縮機	クランクケースヒーター		kW			—	
冷媒・封入量			kg	—		R32　2.10	
送風装置	形名×個数			シロッコファン×2		プロペラファン×1	
送風装置	定格風量　冷房		m³/min	急 15.0 強 12.5 弱 10.5		77	
送風装置	定格風量　暖房		m³/min	急 15.0 強 12.5 弱 10.5		73	
送風装置	機外静圧		Pa	—		—	
送風装置	電動機定格出力（極数）		kW	《DC》　0.043　(8P)		《DC》　0.120　(8P)	
保護装置			室内側	過電流、回転信号検出、ヒューズ			
保護装置			室外側	過電流(CT方式)、高圧スイッチ、圧縮機吐出温度サーミスター			
配管	冷媒配管長		m	最小　5m　最大　50m			
配管	高低差		m	外上30m　外下15m			
配管	冷媒	ガス管		φ12.7（フレア）		φ15.88（フレア）	
配管	冷媒	液管		φ6.35（フレア）		φ9.52（フレア）	
配管	ドレン口	室内側	mm	VP20（外径φ26）			
配管	ドレン口	室外側	mm	VP25 （別売品　ドレンソケット取付け時）			
運転 SW（温度設定範囲）			℃	リモコン（冷・ドライ 18～30、 暖房 16～30、 冷暖自動 17～27）			
外気運転範囲			℃	冷房　-15～50DB		暖房　-20～24DB	
ダクト接続口			mm	—		—	
外気導入口			mm	φ100			
エアーフィルター				ロングライフフィルター			
運転音（SPL）			dB(A)	冷房　急 38	暖房　急 38	冷房　標準 53	暖房　標準 53
				冷房　強 34	暖房　強 34	冷房　静音1 51	暖房　静音1 51
				冷房　弱 29	暖房　弱 29	冷房　静音2 49	暖房　静音2 49
						冷房　静音3 47	暖房　静音3 47
運転音（PWL）			dB(A)	冷　急 56	暖　急 56	冷　標準 70	暖　標準 70
高圧ガス保安法区分				届出不要			
法定冷凍トン				1.72			
主要付属品				据付説明書、配管断熱材 ドレンホース、ホースバンド			
IP コード				IPX0		IPX4	

※　APF、COP、消費電力量、運転電流、力率はナノイーXをオフにした時のものです。
※　室外ユニットの品番末尾J付きは耐重塩害仕様品を示します。
※　室内ユニットの仕様は室内ユニット 1 台あたりの値です。
※　総合品番にはワイヤレスリモコン送信部CZ-10RWP2とワイヤレスリモコン受信部CZ-10RWRT1Aを含みます。
※　性能・電気特性はJIS B8616に基づいた値です。
　(冷房時：室内吸込空気温度27℃DB・19℃WB, 室外吸込空気温度35℃DB)
　(暖房時(標準)：室内吸込空気温度20℃DB・15℃WB以下、室外吸込空気温度7℃DB・6℃WB)
　(暖房時(低温)：室内吸込空気温度20℃DB・15℃WB以下、室外吸込空気温度2℃DB・1℃WB)
※　外形寸法、質量欄〈 〉内は、別売の天井パネルの値です。室外の外形寸法欄( )内は、最大寸法の値です。
※　運転音(PWL：音響パワーレベル)はJIS B8616に基づいた値です。
　運転音(SPL：音圧レベル)は、室外ユニット正面1m高さ1.5m、室内ユニット正面1m下方1mの値です。
　急：5速中最大(レベル5)、強：5速中中間(レベル3)、弱：5速中最小(レベル1)のときの値です。
　実際に据え付けますと、周囲の騒音や反響などにより表示値より大きくなるのが普通です。
※　工場出荷時の冷媒量で保証しています配管長は30m（ツイン設置時)までです。
※　-5℃以下で冷房運転をする場合には、室外ユニットに別売品の防風板と防雪ダクト(側面・背面)を取り付けてください。
※　設置スペース、サービススペースについては外形寸法図をご確認ください。
※　室内熱負荷に対して、過大な空調機を設置すると、室内の温度や湿度の変化が頻繁となり、室内環境や建物に結露の発生などの影響をおよぼす事があります。
※　室内ユニットの下には、濡れて困るものは置かないでください。湿度がRH80%以上の場合は、露が落ちることがあります。

■XEPHY Eco（高効率タイプ）

形名					天井吊形（ツイン）《三相電源》							
総合品番					PA-P140T7HDNBX							
室内・室外ユニット品番					CS-P71T7B×2				CU-P140H7B(J)			
パネル品番					—				—			
能力	冷房定格(最小～最大)［中間,中間中温,最小］			kW	12.5(3.2～14.0)［5.7、5.9、3.5］							
能力	暖房定格(最小～最大)［中間,最小］			kW	14.0(3.5～16.0)［6.3、3.5］							
能力	最大暖房低温			kW	13.6							
冷房定格時の顕熱比				—	0.79							
COP冷房定格	COP暖房定格	COP冷暖平均		—	3.16		3.76			3.46		
APF（2006）				—	5.2 / 5.2							
APF（2015）				—	5.6 / 5.6							
外形寸法 H×W×D				mm	235×1275×690				996×980×370(+80)			
製品質量				kg	33				81			
外装色（マンセル記号）					ホワイト(N9.3)				アイボリー（2.6Y7.6/1.1）			
電源					三相200V　50/60Hz							
電気特性	消費電力	冷房定格　［中間,中間中温,最小］		kW	3.95　［1.07、0.935、0.476］							
電気特性	消費電力	暖房定格　［中間,最小］		kW	3.72　［1.07、0.595］							
電気特性	消費電力	最大暖房低温		kW	5.50							
電気特性	消費電力	暖房極低温		kW	—							
電気特性	運転電流(冷房定格,暖房定格)			A	冷房　12.3				暖房　11.5			
電気特性	力率(冷房定格,暖房定格)			%	冷房　93				暖房　93			
電気特性	最大運転電流			A	21.3							
電気特性	電源容量			kVA	7.38							
電気特性	始動電流			A	—							
設計圧力				MPa	高圧部　4.15				低圧部　2.55			
圧縮機	形名×個数				—				全密閉ロータリー式×1			
圧縮機	電動機定格出力（極数）			kW					2.80(6P)			
圧縮機	冷凍機油（種別・封入）			L					FW50S(エーテル)　1.30			
圧縮機	クランクケースヒーター			kW					—			
冷媒・封入量				kg	—				R32　2.80			
送風装置	形名×個数				シロッコファン×3				プロペラファン×1			
送風装置	定格風量　冷房			m³/min	急 21.0 強 18.0 弱 15.5				97			
送風装置	定格風量　暖房			m³/min	急 21.0 強 18.0 弱 15.5				87			
送風装置	機外静圧			Pa	—				—			
送風装置	電動機定格出力（極数）			kW	《DC》　0.074　(8P)				《DC》　0.120　(8P)			
保護装置				室内側	過電流、回転信号検出、ヒューズ							
保護装置				室外側	過電流(CT方式)、高圧スイッチ、圧縮機吐出温度サーミスター							
配管	冷媒配管長			m	最小　5m　最大　50m							
配管	高低差			m	外上30m　外下15m							
配管	冷媒	ガス管			φ15.88（フレア）				φ15.88（フレア）			
配管	冷媒	液管			φ9.52（フレア）				φ9.52（フレア）			
配管	ドレン口	室内側		mm	VP20（外径φ26）							
配管	ドレン口	室外側		mm	VP25 （別売品　ドレンソケット取付け時）							
運転 SW（温度設定範囲）				℃	リモコン（冷・ドライ 18～30、 暖房 16～30、 冷暖自動 17～27）							
外気運転範囲				℃	冷房　-15～50DB				暖房　-20～24DB			
ダクト接続口				mm	—				—			
外気導入口				mm	φ100							
エアーフィルター					ロングライフフィルター							
運転音（SPL）				dB(A)	冷房	急　39	暖房	急　39	冷房	標準　57	暖房	標準　57
						強　35		強　35		静音1　55		静音1　55
						弱　32		弱　32		静音2　53		静音2　53
										静音3　51		静音3　51
運転音（PWL）				dB(A)	冷	急　57	暖	急　57	冷	標準　74	暖	標準　74
高圧ガス保安法区分					届出不要							
法定冷凍トン					2.33							
主要付属品					据付説明書、配管断熱材 ドレンホース、ホースバンド							
IP コード					IPX0				IPX4			

※　APF、COP、消費電力量、運転電流、力率はナノイーXをオフにした時のものです。
※　室外ユニットの品番末尾J付きは耐重塩害仕様品を示します。
※　室内ユニットの仕様は室内ユニット 1 台あたりの値です。
※　総合品番にはワイヤレスリモコン送信部CZ-10RWP2とワイヤレスリモコン受信部CZ-10RWRT1Aを含みます。
※　性能・電気特性はJIS B8616に基づいた値です。
　(冷房時：室内吸込空気温度27℃DB・19℃WB, 室外吸込空気温度35℃DB)
　(暖房時(標準)：室内吸込空気温度20℃DB・15℃WB以下、室外吸込空気温度7℃DB・6℃WB)
　(暖房時(低温)：室内吸込空気温度20℃DB・15℃WB以下、室外吸込空気温度2℃DB・1℃WB)
※　外形寸法、質量欄〈 〉内は、別売の天井パネルの値です。室外の外形寸法欄( )内は、最大寸法の値です。
※　運転音(PWL：音響パワーレベル)はJIS B8616に基づいた値です。
　運転音(SPL：音圧レベル)は、室外ユニット正面1m高さ1.5m、室内ユニット正面1m下方1mの値です。
　急：5速中最大(レベル5)、強：5速中中間(レベル3)、弱：5速中最小(レベル1)のときの値です。
　実際に据え付けますと、周囲の騒音や反響などにより表示値より大きくなるのが普通です。
※　工場出荷時の冷媒量で保証しています配管長は30m（ツイン設置時)までです。
※　-5℃以下で冷房運転をする場合には、室外ユニットに別売品の防風板と防雪ダクト(側面・背面)を取り付けてください。
※　設置スペース、サービススペースについては外形寸法図をご確認ください。
※　室内熱負荷に対して、過大な空調機を設置すると、室内の温度や湿度の変化が頻繁となり、室内環境や建物に結露の発生などの影響をおよぼす事があります。
※　室内ユニットの下には、濡れて困るものは置かないでください。湿度がRH80%以上の場合は、露が落ちることがあります。

■XEPHY Eco（高効率タイプ）

形名					天井吊形（ツイン）《三相電源》							
総合品番					PA-P160T7HDNBX							
室内・室外ユニット品番					CS-P80T7B×2					CU-P160H7B(J)		
パネル品番					—					—		
能力	冷房定格(最小～最大)［中間,中間中温,最小］			kW	14.0(3.5～16.0)［6.3、6.5、3.6］							
能力	暖房定格(最小～最大)［中間,最小］			kW	16.0(4.0～17.0)［7.2、4.0］							
能力	最大暖房低温			kW	14.3							
冷房定格時の顕熱比				—	0.74							
COP冷房定格	COP暖房定格	COP冷暖平均		—	2.75		3.43			3.09		
APF（2006）				—	4.9 / 4.9							
APF（2015）				—	5.3 / 5.3							
外形寸法 H×W×D				mm	235×1275×690					996×980×370(+80)		
製品質量				kg	33					81		
外装色（マンセル記号）					ホワイト(N9.3)					アイボリー（2.6Y7.6/1.1）		
電源					三相200V　50/60Hz							
電気特性	消費電力	冷房定格　［中間,中間中温,最小］		kW	5.10　［1.26、1.11、0.487］							
電気特性	消費電力	暖房定格　［中間,最小］		kW	4.66　［1.27、0.690］							
電気特性	消費電力	最大暖房低温		kW	5.80							
電気特性	消費電力	暖房極低温		kW	—							
電気特性	運転電流(冷房定格,暖房定格)			A	冷房　15.8					暖房　14.5		
電気特性	力率(冷房定格,暖房定格)			%	冷房　93					暖房　93		
電気特性	最大運転電流			A	22.3							
電気特性	電源容量			kVA	7.72							
電気特性	始動電流			A	—							
設計圧力				MPa	高圧部　4.15					低圧部　2.55		
圧縮機	形名×個数				—					全密閉ロータリー式×1		
圧縮機	電動機定格出力（極数）			kW						3.00(6P)		
圧縮機	冷凍機油（種別・封入）			L						FW50S(エーテル)　1.30		
圧縮機	クランクケースヒーター			kW						—		
冷媒・封入量				kg	—					R32　2.80		
送風装置	形名×個数				シロッコファン×3					プロペラファン×1		
送風装置	定格風量　冷房			m³/min	急 21.0 強 18.0 弱 15.5					102		
送風装置	定格風量　暖房			m³/min	急 21.0 強 18.0 弱 15.5					97		
送風装置	機外静圧			Pa	—					—		
送風装置	電動機定格出力（極数）			kW	《DC》　0.074　(8P)					《DC》　0.120　(8P)		
保護装置				室内側	過電流、回転信号検出、ヒューズ							
保護装置				室外側	過電流(CT方式)、高圧スイッチ、圧縮機吐出温度サーミスター							
配管	冷媒配管長			m	最小　5m　最大　50m							
配管	高低差			m	外上30m　外下15m							
配管	冷媒	ガス管			φ15.88（フレア）					φ15.88（フレア）		
配管	冷媒	液管			φ9.52（フレア）					φ9.52（フレア）		
配管	ドレン口	室内側		mm	VP20（外径φ26）							
配管	ドレン口	室外側		mm	VP25 （別売品　ドレンソケット取付け時）							
運転 SW（温度設定範囲）				℃	リモコン（冷・ドライ 18～30、 暖房 16～30、 冷暖自動 17～27）							
外気運転範囲				℃	冷房　-15～50DB					暖房　-20～24DB		
ダクト接続口				mm	—					—		
外気導入口				mm	φ100							
エアーフィルター					ロングライフフィルター							
運転音（SPL）				dB(A)	冷房	急　39	暖房	急　39	冷房	標準　58	暖房	標準　59
					冷房	強　35	暖房	強　35	冷房	静音1　56	暖房	静音1　57
					冷房	弱　32	暖房	弱　32	冷房	静音2　54	暖房	静音2　55
									冷房	静音3　52	暖房	静音3　53
運転音（PWL）				dB(A)	冷	急　57	暖	急　57	冷	標準　75	暖	標準　76
高圧ガス保安法区分					届出不要							
法定冷凍トン					2.48							
主要付属品					据付説明書、配管断熱材 ドレンホース、ホースバンド							
IP コード					IPX0					IPX4		

※　APF、COP、消費電力量、運転電流、力率はナノイーXをオフにした時のものです。
※　室外ユニットの品番末尾J付きは耐重塩害仕様品を示します。
※　室内ユニットの仕様は室内ユニット 1 台あたりの値です。
※　総合品番にはワイヤレスリモコン送信部CZ-10RWP2とワイヤレスリモコン受信部CZ-10RWRT1Aを含みます。
※　性能・電気特性はJIS B8616に基づいた値です。
　(冷房時：室内吸込空気温度27℃DB・19℃WB, 室外吸込空気温度35℃DB)
　(暖房時(標準)：室内吸込空気温度20℃DB・15℃WB以下、室外吸込空気温度7℃DB・6℃WB)
　(暖房時(低温)：室内吸込空気温度20℃DB・15℃WB以下、室外吸込空気温度2℃DB・1℃WB)
※　外形寸法、質量欄〈 〉内は、別売の天井パネルの値です。室外の外形寸法欄( )内は、最大寸法の値です。
※　運転音(PWL：音響パワーレベル)はJIS B8616に基づいた値です。
　運転音(SPL：音圧レベル)は、室外ユニット正面1m高さ1.5m、室内ユニット正面1m下方1mの値です。
　急：5速中最大(レベル5)、強：5速中中間(レベル3)、弱：5速中最小(レベル1)のときの値です。
　実際に据え付けますと、周囲の騒音や反響などにより表示値より大きくなるのが普通です。
※　工場出荷時の冷媒量で保証しています配管長は30m（ツイン設置時)までです。
※　-5℃以下で冷房運転をする場合には、室外ユニットに別売品の防風板と防雪ダクト(側面・背面)を取り付けてください。
※　設置スペース、サービススペースについては外形寸法図をご確認ください。
※　室内熱負荷に対して、過大な空調機を設置すると、室内の温度や湿度の変化が頻繁となり、室内環境や建物に結露の発生などの影響をおよぼす事があります。
※　室内ユニットの下には、濡れて困るものは置かないでください。湿度がRH80%以上の場合は、露が落ちることがあります。

■XEPHY Eco（高効率タイプ）

形名				天井吊形（ツイン）《三相電源》								
総合品番				PA-P224T7HDNBX								
室内・室外ユニット品番				CS-P112T7B×2				CU-P224H7B(J)				
パネル品番				—				—				
能力	冷房定格(最小～最大)［中間,中間中温,最小］		kW	20.0(6.2～22.4)［9.0、9.2、6.2］								
	暖房定格(最小～最大)［中間,最小］		kW	22.4(5.6～28.0)［10.1、5.6］								
	最大暖房低温		kW	20.0								
冷房定格時の顕熱比			—	0.75								
COP冷房定格	COP暖房定格	COP冷暖平均	—	3.11		3.68			3.40			
APF（2006）			—	5.1 / 5.1								
APF（2015）			—	5.7 / 5.7								
外形寸法 H×W×D			mm	235×1590×690				1500×980×370(+80)				
製品質量			kg	40				110				
外装色（マンセル記号）				ホワイト(N9.3)				アイボリー（2.6Y7.6/1.1）				
電源				三相200V　50/60Hz								
電気特性	消費電力	冷房定格　［中間,中間中温,最小］	kW	6.43　［1.77、1.45、0.830］								
		暖房定格　［中間,最小］	kW	6.09　［1.65、0.903］								
		最大暖房低温	kW	7.30								
		暖房極低温	kW	—								
	運転電流(冷房定格,暖房定格)		A	冷房　20.0				暖房　18.9				
	力率(冷房定格,暖房定格)		%	冷房　93				暖房　93				
	最大運転電流		A	26.2								
	電源容量		kVA	9.08								
	始動電流		A	—								
設計圧力			MPa	高圧部　4.15				低圧部　2.55				
圧縮機	形名×個数			—				全密閉ロータリー式×1				
	電動機定格出力（極数）		kW					4.20(6P)				
	冷凍機油（種別・封入）		L					FW50S(エーテル)　1.90				
	クランクケースヒーター		kW					0.032				
冷媒・封入量			kg	—				R32　4.20				
送風装置	形名×個数			シロッコファン×4				プロペラファン×2				
	定格風量　冷房		m³/min	急 30.0 強 25.0 弱 23.0				164				
	定格風量　暖房		m³/min	急 30.0 強 25.0 弱 23.0				164				
	機外静圧		Pa	—				—				
	電動機定格出力（極数）		kW	《DC》　0.111　(8P)				《DC》　0.120+0.120　(10P)				
保護装置			室内側	過電流、回転信号検出、ヒューズ								
			室外側	過電流(CT方式)、高圧スイッチ、圧縮機吐出温度サーミスター								
配管	冷媒配管長		m	最小　5m　最大　100m								
	高低差		m	外上30m　外下30m								
	冷媒	ガス管		φ15.88（フレア）				φ25.4（ろう付）　★1				
		液管		φ9.52（フレア）				φ9.52（フレア）				
	ドレン口	室内側	mm	VP20（外径φ26）								
		室外側	mm	VP25 （別売品　ドレンソケット取付け時）								
運転 SW（温度設定範囲）			℃	リモコン（冷・ドライ 18～30、 暖房 16～30、 冷暖自動 17～27）								
外気運転範囲			℃	冷房　-15～50DB				暖房　-20～24DB				
ダクト接続口			mm	—				—				
外気導入口			mm	φ100								
エアーフィルター				ロングライフフィルター								
運転音（SPL）			dB(A)	冷房	急　42	暖房	急　42	冷房	標準　58	暖房	標準　61	
					強　37		強　37		静音1　56		静音1　59	
					弱　35		弱　35		静音2　54		静音2　57	
									静音3　52		静音3　55	
運転音（PWL）			dB(A)	冷	急　60	暖	急　60	冷	標準　76	暖	標準　78	
高圧ガス保安法区分				届出不要								
法定冷凍トン				3.44								
主要付属品				据付説明書、配管断熱材 ドレンホース、ホースバンド 継手配管(φ19.05)異径継手配管(φ19.05→φ25.4)								
IP コード				IPX0				IPX4				

※　APF、COP、消費電力量、運転電流、力率はナノイーXをオフにした時のものです。
※　室外ユニットの品番末尾J付きは耐重塩害仕様品を示します。
※　室内ユニットの仕様は室内ユニット 1 台あたりの値です。
※　総合品番にはワイヤレスリモコン送信部CZ-10RWP2とワイヤレスリモコン受信部CZ-10RWRT1Aを含みます。
※　性能・電気特性はJIS B8616に基づいた値です。
　(冷房時：室内吸込空気温度27℃DB・19℃WB, 室外吸込空気温度35℃DB)
　(暖房時(標準)：室内吸込空気温度20℃DB・15℃WB以下、室外吸込空気温度7℃DB・6℃WB)
　(暖房時(低温)：室内吸込空気温度20℃DB・15℃WB以下、室外吸込空気温度2℃DB・1℃WB)
※　外形寸法、質量欄〈 〉内は、別売の天井パネルの値です。室外の外形寸法欄( )内は、最大寸法の値です。
※　運転音(PWL：音響パワーレベル)はJIS B8616に基づいた値です。
　運転音(SPL：音圧レベル)は、室外ユニット正面1m高さ1.5m、室内ユニット正面1m下方1mの値です。
　急：5速中最大(レベル5)、強：5速中中間(レベル3)、弱：5速中最小(レベル1)のときの値です。
　実際に据え付けますと、周囲の騒音や反響などにより表示値より大きくなるのが普通です。
※　工場出荷時の冷媒量で保証しています配管長は30m（ツイン設置時)までです。
※　-5℃以下で冷房運転をする場合には、室外ユニットに別売品の防風板と防雪ダクト(側面・背面)を取り付けてください。
※　設置スペース、サービススペースについては外形寸法図をご確認ください。
※　室内熱負荷に対して、過大な空調機を設置すると、室内の温度や湿度の変化が頻繁となり、室内環境や建物に結露の発生などの影響をおよぼす事があります。
※　室内ユニットの下には、濡れて困るものは置かないでください。湿度がRH80%以上の場合は、露が落ちることがあります。

★1：ガス管接続口でφ19.05→φ25.4（付属品：異径継手配管使用）に変換してください。

■XEPHY Eco（高効率タイプ）

形名				天井吊形（ツイン）《三相電源》								
総合品番				PA-P280T7HDNBX								
室内・室外ユニット品番				CS-P140T7B×2					CU-P280H7B(J)			
パネル品番				—					—			
能力	冷房定格(最小～最大)［中間,中間中温,最小］		kW	25.0(6.3～28.0)［11.3、11.5、6.3］								
能力	暖房定格(最小～最大)［中間,最小］		kW	28.0(7.0～35.0)［12.6、7.0］								
能力	最大暖房低温		kW	23.5								
冷房定格時の顕熱比			—	0.72								
COP冷房定格	COP暖房定格	COP冷暖平均	—	2.79		3.48			3.14			
APF（2006）			—	4.7 / 4.7								
APF（2015）			—	5.3 / 5.3								
外形寸法 H×W×D			mm	235×1590×690					1500×980×370(+80)			
製品質量			kg	40					119			
外装色（マンセル記号）				ホワイト(N9.3)					アイボリー（2.6Y7.6/1.1）			
電源				三相200V　50/60Hz								
電気特性	消費電力	冷房定格　［中間,中間中温,最小］	kW	8.96　［2.45、2.00、0.900］								
電気特性	消費電力	暖房定格　［中間,最小］	kW	8.04　［2.24、1.14］								
電気特性	消費電力	最大暖房低温	kW	9.72								
電気特性	消費電力	暖房極低温	kW	—								
電気特性	運転電流(冷房定格,暖房定格)		A	冷房　27.5					暖房　24.7			
電気特性	力率(冷房定格,暖房定格)		%	冷房　94					暖房　94			
電気特性	最大運転電流		A	35.9								
電気特性	電源容量		kVA	12.4								
電気特性	始動電流		A	—								
設計圧力			MPa	高圧部　4.15					低圧部　2.55			
圧縮機	形名×個数			—					全密閉ロータリー式×1			
圧縮機	電動機定格出力（極数）		kW						5.50(6P)			
圧縮機	冷凍機油（種別・封入）		L						FW50S(エーテル)　1.90			
圧縮機	クランクケースヒーター		kW						0.032			
冷媒・封入量			kg	—					R32　5.20			
送風装置	形名×個数			シロッコファン×4					プロペラファン×2			
送風装置	定格風量　冷房		m³/min	急 34.0 強 28.0 弱 24.0					160			
送風装置	定格風量　暖房		m³/min	急 34.0 強 28.0 弱 24.0					160			
送風装置	機外静圧		Pa	—					—			
送風装置	電動機定格出力（極数）		kW	《DC》　0.111　(8P)					《DC》　0.120+0.120　(10P)			
保護装置			室内側	過電流、回転信号検出、ヒューズ								
保護装置			室外側	過電流(CT方式)、高圧スイッチ、圧縮機吐出温度サーミスター								
配管	冷媒配管長		m	最小　5m　最大　100m								
配管	高低差		m	外上30m　外下30m								
配管	冷媒	ガス管		φ15.88（フレア）					φ25.4（ろう付）　★1			
配管	冷媒	液管		φ9.52（フレア）					φ12.7（フレア）			
配管	ドレン口	室内側	mm	VP20（外径φ26）								
配管	ドレン口	室外側	mm	VP25 （別売品　ドレンソケット取付け時）								
運転 SW（温度設定範囲）			℃	リモコン（冷・ドライ 18～30、 暖房 16～30、 冷暖自動 17～27）								
外気運転範囲			℃	冷房　-15～50DB					暖房　-20～24DB			
ダクト接続口			mm	—					—			
外気導入口			mm	φ100								
エアーフィルター				ロングライフフィルター								
運転音（SPL）			dB(A)	冷房	急　46	暖房	急　46	冷房	標準　60	暖房	標準　63	
					強　40		強　40		静音1　58		静音1　61	
					弱　36		弱　36		静音2　56		静音2　59	
									静音3　54		静音3　57	
運転音（PWL）			dB(A)	冷	急　64	暖	急　64	冷	標準　78	暖	標準　81	
高圧ガス保安法区分				届出不要								
法定冷凍トン				4.20								
主要付属品				据付説明書、配管断熱材 ドレンホース、ホースバンド 継手配管(φ19.05)異径継手配管(φ19.05→φ25.4)								
IP コード				IPX0					IPX4			

※　APF、COP、消費電力量、運転電流、力率はナノイーXをオフにした時のものです。
※　室外ユニットの品番末尾J付きは耐重塩害仕様品を示します。
※　室内ユニットの仕様は室内ユニット 1 台あたりの値です。
※　総合品番にはワイヤレスリモコン送信部CZ-10RWP2とワイヤレスリモコン受信部CZ-10RWRT1Aを含みます。
※　性能・電気特性はJIS B8616に基づいた値です。
　(冷房時：室内吸込空気温度27℃DB・19℃WB, 室外吸込空気温度35℃DB)
　(暖房時(標準)：室内吸込空気温度20℃DB・15℃WB以下、室外吸込空気温度7℃DB・6℃WB)
　(暖房時(低温)：室内吸込空気温度20℃DB・15℃WB以下、室外吸込空気温度2℃DB・1℃WB)
※　外形寸法、質量欄〈 〉内は、別売の天井パネルの値です。室外の外形寸法欄( )内は、最大寸法の値です。
※　運転音(PWL：音響パワーレベル)はJIS B8616に基づいた値です。
　運転音(SPL：音圧レベル)は、室外ユニット正面1m高さ1.5m、室内ユニット正面1m下方1mの値です。
　急：5速中最大(レベル5)、強：5速中中間(レベル3)、弱：5速中最小(レベル1)のときの値です。
　実際に据え付けますと、周囲の騒音や反響などにより表示値より大きくなるのが普通です。
※　工場出荷時の冷媒量で保証しています配管長は30m（ツイン設置時)までです。
※　-5℃以下で冷房運転をする場合には、室外ユニットに別売品の防風板と防雪ダクト(側面・背面)を取り付けてください。
※　設置スペース、サービススペースについては外形寸法図をご確認ください。
※　室内熱負荷に対して、過大な空調機を設置すると、室内の温度や湿度の変化が頻繁となり、室内環境や建物に結露の発生などの影響をおよぼす事があります。
※　室内ユニットの下には、濡れて困るものは置かないでください。湿度がRH80%以上の場合は、露が落ちることがあります。

★1：ガス管接続口でφ19.05→φ25.4（付属品：異径継手配管使用）に変換してください。

■XEPHY Eco（高効率タイプ）

形名				天井吊形（トリプル）《三相電源》			
総合品番				PA-P224T7HTNBX			
室内・室外ユニット品番				CS-P80T7B×3		CU-P224H7B(J)	
パネル品番				—		—	
能力	冷房定格(最小～最大)［中間,中間中温,最小］		kW	20.0(6.2～22.4)［9.0、9.2、6.2］			
能力	暖房定格(最小～最大)［中間,最小］		kW	22.4(5.6～28.0)［10.1、5.6］			
能力	最大暖房低温		kW	20.0			
冷房定格時の顕熱比			—	0.74			
COP冷房定格	COP暖房定格	COP冷暖平均	—	3.11	3.68	3.40	
APF（2006）			—	5.1 / 5.1			
APF（2015）			—	5.7 / 5.7			
外形寸法 H×W×D			mm	235×1275×690		1500×980×370(+80)	
製品質量			kg	33		110	
外装色（マンセル記号）				ホワイト(N9.3)		アイボリー（2.6Y7.6/1.1）	
電源				三相200V　50/60Hz			
電気特性	消費電力	冷房定格　［中間,中間中温,最小］	kW	6.43　［1.77、1.45、0.830］			
電気特性	消費電力	暖房定格　［中間,最小］	kW	6.09　［1.65、0.903］			
電気特性	消費電力	最大暖房低温	kW	7.30			
電気特性	消費電力	暖房極低温	kW	—			
電気特性	運転電流(冷房定格,暖房定格)		A	冷房　20.0		暖房　18.9	
電気特性	力率(冷房定格,暖房定格)		%	冷房　93		暖房　93	
電気特性	最大運転電流		A	26.3			
電気特性	電源容量		kVA	9.11			
電気特性	始動電流		A	—			
設計圧力			MPa	高圧部　4.15		低圧部　2.55	
圧縮機	形名×個数			—		全密閉ロータリー式×1	
圧縮機	電動機定格出力（極数）		kW			4.20(6P)	
圧縮機	冷凍機油（種別・封入）		L			FW50S(エーテル)　1.90	
圧縮機	クランクケースヒーター		kW			0.032	
冷媒・封入量			kg	—		R32　4.20	
送風装置	形名×個数			シロッコファン×3		プロペラファン×2	
送風装置	定格風量　冷房		m³/min	急 21.0 強 18.0 弱 15.5		164	
送風装置	定格風量　暖房		m³/min	急 21.0 強 18.0 弱 15.5		164	
送風装置	機外静圧		Pa	—		—	
送風装置	電動機定格出力（極数）		kW	《DC》　0.074　(8P)		《DC》　0.120+0.120　(10P)	
保護装置			室内側	過電流、回転信号検出、ヒューズ			
保護装置			室外側	過電流(CT方式)、高圧スイッチ、圧縮機吐出温度サーミスター			
配管	冷媒配管長		m	最小　5m　最大　100m			
配管	高低差		m	外上30m　外下30m			
配管	冷媒	ガス管		φ15.88（フレア）		φ25.4（ろう付）　★1	
配管	冷媒	液管		φ9.52（フレア）		φ9.52（フレア）	
配管	ドレンロ	室内側	mm	VP20（外径φ26）			
配管	ドレンロ	室外側	mm	VP25 （別売品　ドレンソケット取付け時）			
運転 SW（温度設定範囲）			℃	リモコン（冷・ドライ 18～30、 暖房 16～30、 冷暖自動 17～27）			
外気運転範囲			℃	冷房　-15～50DB		暖房　-20～24DB	
ダクト接続口			mm	—		—	
外気導入口			mm	φ100			
エアーフィルター				ロングライフフィルター			
運転音（SPL）			dB(A)	冷房：急 39 / 強 35 / 弱 32	暖房：急 39 / 強 35 / 弱 32	冷房：標準 58 / 静音1 56 / 静音2 54 / 静音3 52	暖房：標準 61 / 静音1 59 / 静音2 57 / 静音3 55
運転音（PWL）			dB(A)	冷：急 57	暖：急 57	冷：標準 76	暖：標準 78
高圧ガス保安法区分				届出不要			
法定冷凍トン				3.44			
主要付属品				据付説明書、配管断熱材 ドレンホース、ホースバンド 継手配管(φ19.05)異径継手配管(φ19.05→φ25.4)			
IP コード				IPX0		IPX4	

※　APF、COP、消費電力量、運転電流、力率はナノイーXをオフにした時のものです。
※　室外ユニットの品番末尾J付きは耐重塩害仕様品を示します。
※　室内ユニットの仕様は室内ユニット 1 台あたりの値です。
※　総合品番にはワイヤレスリモコン送信部CZ-10RWP2とワイヤレスリモコン受信部CZ-10RWRT1Aを含みます。
※　性能・電気特性はJIS B8616に基づいた値です。
　(冷房時：室内吸込空気温度27℃DB・19℃WB, 室外吸込空気温度35℃DB)
　(暖房時(標準)：室内吸込空気温度20℃DB・15℃WB以下、室外吸込空気温度7℃DB・6℃WB)
　(暖房時(低温)：室内吸込空気温度20℃DB・15℃WB以下、室外吸込空気温度2℃DB・1℃WB)
※　外形寸法、質量欄〈 〉内は、別売の天井パネルの値です。室外の外形寸法欄( )内は、最大寸法の値です。
※　運転音(PWL：音響パワーレベル)はJIS B8616に基づいた値です。
　運転音(SPL：音圧レベル)は、室外ユニット正面1m高さ1.5m、室内ユニット正面1m下方1mの値です。
　急：5速中最大(レベル5)、強：5速中中間(レベル3)、弱：5速中最小(レベル1)のときの値です。
　実際に据え付けますと、周囲の騒音や反響などにより表示値より大きくなるのが普通です。
※　工場出荷時の冷媒量で保証しています配管長は30m（トリプル設置時)までです。
※　-5℃以下で冷房運転をする場合には、室外ユニットに別売品の防風板と防雪ダクト(側面・背面)を取り付けてください。
※　設置スペース、サービススペースについては外形寸法図をご確認ください。
※　室内熱負荷に対して、過大な空調機を設置すると、室内の温度や湿度の変化が頻繁となり、室内環境や建物に結露の発生などの影響をおよぼす事があります。
※　室内ユニットの下には、濡れて困るものは置かないでください。湿度がRH80%以上の場合は、露が落ちることがあります。

★1：ガス管接続口でφ19.05→φ25.4（付属品：異径継手配管使用）に変換してください。

■XEPHY Eco（高効率タイプ）

形名				天井吊形（ダブルツイン）《三相電源》		
総合品番				PA-P224T7HVNBX		
室内・室外ユニット品番				CS-P56T7B×4	CU-P224H7B(J)	
パネル品番				—	—	
能力	冷房定格(最小～最大)［中間,中間中温,最小］		kW	20.0(6.2～22.4)［9.0、9.2、6.2］		
能力	暖房定格(最小～最大)［中間,最小］		kW	22.4(5.6～28.0)［10.1、5.6］		
能力	最大暖房低温		kW	20.0		
冷房定格時の顕熱比			—	0.75		
COP冷房定格	COP暖房定格	COP冷暖平均	—	3.11	3.68	3.40
APF（2006）			—	5.1 / 5.1		
APF（2015）			—	5.7 / 5.7		
外形寸法 H×W×D			mm	235×960×690	1500×980×370(+80)	
製品質量			kg	27	110	
外装色（マンセル記号）				ホワイト(N9.3)	アイボリー（2.6Y7.6/1.1）	
電源				三相200V　50/60Hz		
電気特性	消費電力	冷房定格　［中間,中間中温,最小］	kW	6.43　［1.77、1.45、0.830］		
電気特性	消費電力	暖房定格　［中間,最小］	kW	6.09　［1.65、0.903］		
電気特性	消費電力	最大暖房低温	kW	7.30		
電気特性	消費電力	暖房極低温	kW	—		
電気特性	運転電流(冷房定格,暖房定格)		A	冷房　20.0	暖房　18.9	
電気特性	力率(冷房定格,暖房定格)		%	冷房　93	暖房　93	
電気特性	最大運転電流		A	26.2		
電気特性	電源容量		kVA	9.08		
電気特性	始動電流		A	—		
設計圧力			MPa	高圧部　4.15	低圧部　2.55	
圧縮機	形名×個数			—	全密閉ロータリー式×1	
圧縮機	電動機定格出力（極数）		kW		4.20(6P)	
圧縮機	冷凍機油（種別・封入）		L		FW50S(エーテル)　1.90	
圧縮機	クランクケースヒーター		kW		0.032	
冷媒・封入量			kg	—	R32　4.20	
送風装置	形名×個数			シロッコファン×2	プロペラファン×2	
送風装置	定格風量　冷房		m³/min	急 15.0 強 12.5 弱 10.5	164	
送風装置	定格風量　暖房		m³/min	急 15.0 強 12.5 弱 10.5	164	
送風装置	機外静圧		Pa	—	—	
送風装置	電動機定格出力（極数）		kW	《DC》　0.043　(8P)	《DC》　0.120+0.120　(10P)	
保護装置			室内側	過電流、回転信号検出、ヒューズ		
保護装置			室外側	過電流(CT方式)、高圧スイッチ、圧縮機吐出温度サーミスター		
配管	冷媒配管長		m	最小　5m　最大　100m		
配管	高低差		m	外上30m　外下30m		
配管	冷媒	ガス管		φ12.7（フレア）	φ25.4（ろう付）　★1	
配管	冷媒	液管		φ6.35（フレア）	φ9.52（フレア）	
配管	ドレン口	室内側	mm	VP20（外径φ26）		
配管	ドレン口	室外側	mm	VP25 （別売品　ドレンソケット取付け時）		
運転 SW（温度設定範囲）			℃	リモコン（冷・ドライ 18～30、 暖房 16～30、 冷暖自動 17～27）		
外気運転範囲			℃	冷房　-15～50DB	暖房　-20～24DB	
ダクト接続口			mm	—	—	
外気導入口			mm	φ100		
エアーフィルター				ロングライフフィルター		
運転音（SPL）			dB(A)	冷房：急 38、強 34、弱 29	暖房：急 38、強 34、弱 29	冷房：標準 58、静音1 56、静音2 54、静音3 52 / 暖房：標準 61、静音1 59、静音2 57、静音3 55
運転音（PWL）			dB(A)	冷：急 56	暖：急 56	冷：標準 76 / 暖：標準 78
高圧ガス保安法区分				届出不要		
法定冷凍トン				3.44		
主要付属品				据付説明書、配管断熱材 ドレンホース、ホースバンド 継手配管(φ19.05)異径継手配管(φ19.05→φ25.4)		
IP コード				IPX0	IPX4	

※　APF、COP、消費電力量、運転電流、力率はナノイーXをオフにした時のものです。
※　室外ユニットの品番末尾J付きは耐重塩害仕様品を示します。
※　室内ユニットの仕様は室内ユニット 1 台あたりの値です。
※　総合品番にはワイヤレスリモコン送信部CZ-10RWP2とワイヤレスリモコン受信部CZ-10RWRT1Aを含みます。
※　性能・電気特性はJIS B8616に基づいた値です。
　(冷房時：室内吸込空気温度27℃DB・19℃WB, 室外吸込空気温度35℃DB)
　(暖房時(標準)：室内吸込空気温度20℃DB・15℃WB以下、室外吸込空気温度7℃DB・6℃WB)
　(暖房時(低温)：室内吸込空気温度20℃DB・15℃WB以下、室外吸込空気温度2℃DB・1℃WB)
※　外形寸法、質量欄〈 〉内は、別売の天井パネルの値です。室外の外形寸法欄( )内は、最大寸法の値です。
※　運転音(PWL：音響パワーレベル)はJIS B8616に基づいた値です。
　運転音(SPL：音圧レベル)は、室外ユニット正面1m高さ1.5m、室内ユニット正面1m下方1mの値です。
　急：5速中最大(レベル5)、強：5速中中間(レベル3)、弱：5速中最小(レベル1)のときの値です。
　実際に据え付けますと、周囲の騒音や反響などにより表示値より大きくなるのが普通です。
※　工場出荷時の冷媒量で保証しています配管長は30m（ダブルツイン設置時)までです。
※　-5℃以下で冷房運転をする場合には、室外ユニットに別売品の防風板と防雪ダクト(側面・背面)を取り付けてください。
※　設置スペース、サービススペースについては外形寸法図をご確認ください。
※　室内熱負荷に対して、過大な空調機を設置すると、室内の温度や湿度の変化が頻繁となり、室内環境や建物に結露の発生などの影響をおよぼす事があります。
※　室内ユニットの下には、濡れて困るものは置かないでください。湿度がRH80%以上の場合は、露が落ちることがあります。

★1：ガス管接続口でφ19.05→φ25.4（付属品：異径継手配管使用）に変換してください。

■XEPHY Eco（高効率タイプ）

形名				天井吊形（ダブルツイン）《三相電源》								
総合品番				PA-P280T7HVNBX								
室内・室外ユニット品番				CS-P71T7B×4					CU-P280H7B(J)			
パネル品番				—					—			
能力	冷房定格(最小～最大)［中間,中間中温,最小］		kW	25.0(6.3～28.0)［11.3、11.5、6.3］								
	暖房定格(最小～最大)［中間,最小］		kW	28.0(7.0～35.0)［12.6、7.0］								
	最大暖房低温		kW	23.5								
冷房定格時の顕熱比			—	0.79								
COP冷房定格	COP暖房定格	COP冷暖平均	—	2.79		3.48			3.14			
APF（2006）			—	4.7 / 4.7								
APF（2015）			—	5.3 / 5.3								
外形寸法 H×W×D			mm	235×1275×690					1500×980×370(+80)			
製品質量			kg	33					119			
外装色（マンセル記号）				ホワイト(N9.3)					アイボリー（2.6Y7.6/1.1）			
電源				三相200V　50/60Hz								
電気特性	消費電力	冷房定格　［中間,中間中温,最小］	kW	8.96　[2.45、2.00、0.900]								
		暖房定格　［中間,最小］	kW	8.04　[2.24、1.14]								
		最大暖房低温	kW	9.72								
		暖房極低温	kW	—								
	運転電流(冷房定格,暖房定格)		A	冷房　27.5					暖房　24.7			
	力率(冷房定格,暖房定格)		%	冷房　94					暖房　94			
	最大運転電流		A	36.2								
	電源容量		kVA	12.5								
	始動電流		A	—								
設計圧力			MPa	高圧部　4.15					低圧部　2.55			
圧縮機	形名×個数			—					全密閉ロータリー式×1			
	電動機定格出力（極数）		kW						5.50(6P)			
	冷凍機油（種別・封入）		L						FW50S(エーテル)　1.90			
	クランクケースヒーター		kW						0.032			
冷媒・封入量			kg	—					R32　5.20			
送風装置	形名×個数			シロッコファン×3					プロペラファン×2			
	定格風量　冷房		m³/min	急 21.0 強 18.0 弱 15.5					160			
	定格風量　暖房		m³/min	急 21.0 強 18.0 弱 15.5					160			
	機外静圧		Pa	—					—			
	電動機定格出力（極数）		kW	《DC》　0.074　(8P)					《DC》　0.120+0.120　(10P)			
保護装置			室内側	過電流、回転信号検出、ヒューズ								
			室外側	過電流(CT方式)、高圧スイッチ、圧縮機吐出温度サーミスター								
配管	冷媒配管長		m	最小　5m　最大　100m								
	高低差		m	外上30m　外下30m								
	冷媒	ガス管		φ15.88（フレア）					φ25.4（ろう付）　★1			
		液管		φ9.52（フレア）					φ12.7（フレア）			
	ドレン口	室内側	mm	VP20（外径φ26）								
		室外側	mm	VP25 （別売品　ドレンソケット取付け時）								
運転 SW（温度設定範囲）			℃	リモコン（冷・ドライ 18～30、 暖房 16～30、 冷暖自動 17～27）								
外気運転範囲			℃	冷房　-15～50DB					暖房　-20～24DB			
ダクト接続口			mm	—					—			
外気導入口			mm	φ100								
エアーフィルター				ロングライフフィルター								
運転音（SPL）			dB(A)	冷房	急　39	暖房	急　39	冷房	標準　60	暖房	標準　63	
					強　35		強　35		静音1　58		静音1　61	
					弱　32		弱　32		静音2　56		静音2　59	
									静音3　54		静音3　57	
運転音（PWL）			dB(A)	冷	急　57	暖	急　57	冷	標準　78	暖	標準　81	
高圧ガス保安法区分				届出不要								
法定冷凍トン				4.20								
主要付属品				据付説明書、配管断熱材 ドレンホース、ホースバンド 継手配管(φ19.05)異径継手配管(φ19.05→φ25.4)								
IP コード				IPX0					IPX4			

※　APF、COP、消費電力量、運転電流、力率はナノイーXをオフにした時のものです。
※　室外ユニットの品番末尾J付きは耐重塩害仕様品を示します。
※　室内ユニットの仕様は室内ユニット 1 台あたりの値です。
※　総合品番にはワイヤレスリモコン送信部CZ-10RWP2とワイヤレスリモコン受信部CZ-10RWRT1Aを含みます。
※　性能・電気特性はJIS B8616に基づいた値です。
　(冷房時：室内吸込空気温度27℃DB・19℃WB, 室外吸込空気温度35℃DB)
　(暖房時(標準)：室内吸込空気温度20℃DB・15℃WB以下、室外吸込空気温度7℃DB・6℃WB)
　(暖房時(低温)：室内吸込空気温度20℃DB・15℃WB以下、室外吸込空気温度2℃DB・1℃WB)
※　外形寸法、質量欄〈 〉内は、別売の天井パネルの値です。室外の外形寸法欄( )内は、最大寸法の値です。
※　運転音(PWL：音響パワーレベル)はJIS B8616に基づいた値です。
　運転音(SPL：音圧レベル)は、室外ユニット正面1m高さ1.5m、室内ユニット正面1m下方1mの値です。
　急：5速中最大(レベル5)、強：5速中中間(レベル3)、弱：5速中最小(レベル1)のときの値です。
　実際に据え付けますと、周囲の騒音や反響などにより表示値より大きくなるのが普通です。
※　工場出荷時の冷媒量で保証しています配管長は30m（ダブルツイン設置時)までです。
※　-5℃以下で冷房運転をする場合には、室外ユニットに別売品の防風板と防雪ダクト(側面・背面)を取り付けてください。
※　設置スペース、サービススペースについては外形寸法図をご確認ください。
※　室内熱負荷に対して、過大な空調機を設置すると、室内の温度や湿度の変化が頻繁となり、室内環境や建物に結露の発生などの影響をおよぼす事があります。
※　室内ユニットの下には、濡れて困るものは置かないでください。湿度がRH80%以上の場合は、露が落ちることがあります。

★1：ガス管接続口でφ19.05→φ25.4（付属品：異径継手配管使用）に変換してください。

■外形寸法図

● CS-P40 ～ P56T7B

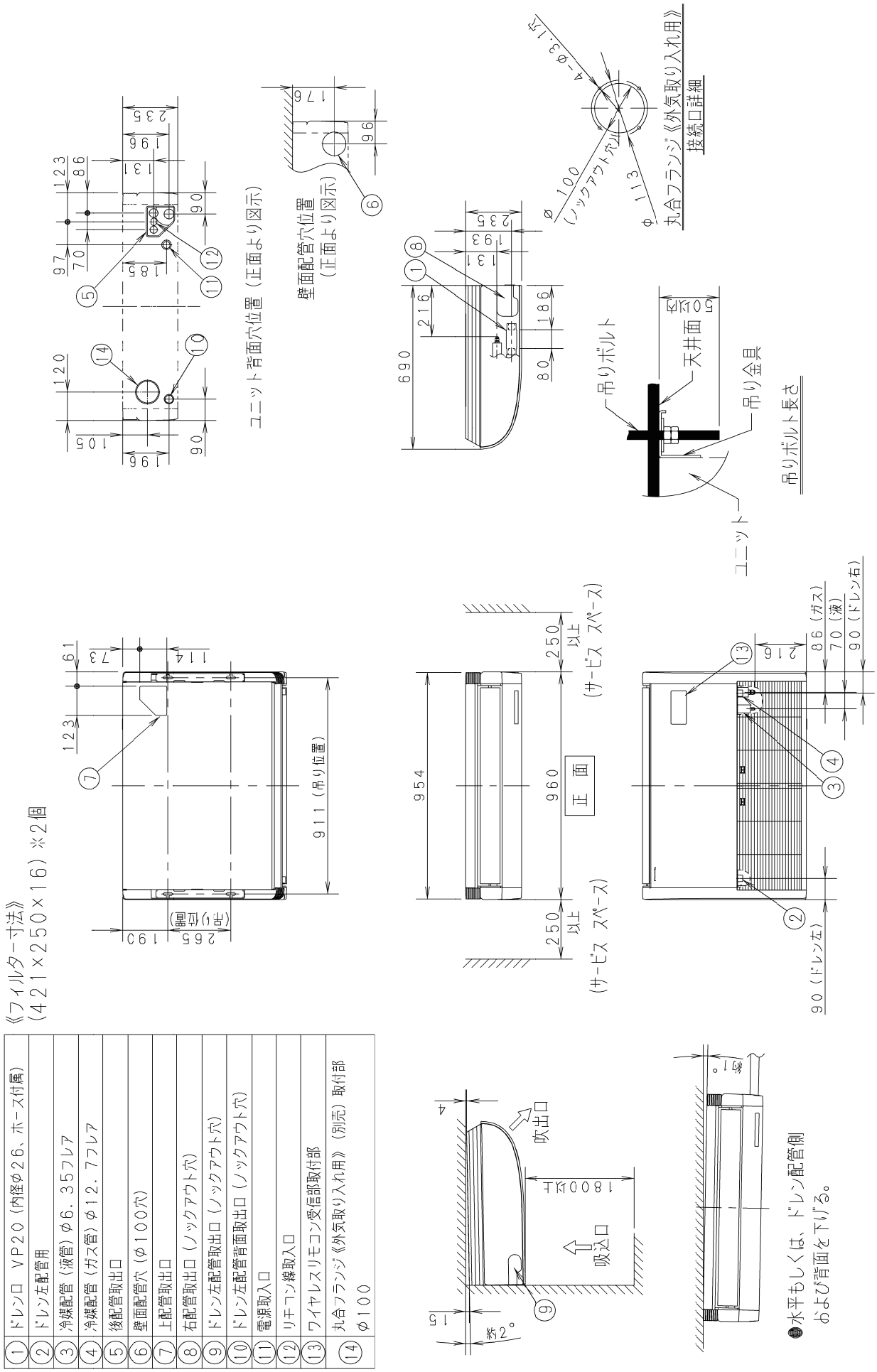

①	ドレン口　VP20（内径φ26、ホース付属）
②	ドレン左配管用
③	冷媒配管（液管）φ6．35フレア
④	冷媒配管（ガス管）φ12．7フレア
⑤	後配管取出口
⑥	壁面配管穴（φ100穴）
⑦	上配管取出口
⑧	右配管取出口（ノックアウト穴）
⑨	ドレン左配管取出口（ノックアウト穴）
⑩	ドレン左配管背面取出口（ノックアウト穴）
⑪	電源取入口
⑫	リモコン線取入口
⑬	ワイヤレスリモコン受信部取付部
⑭	丸合フランジ《外気取り入れ用》（別売）取付部φ100

■外形寸法図

● CS-P63T7B

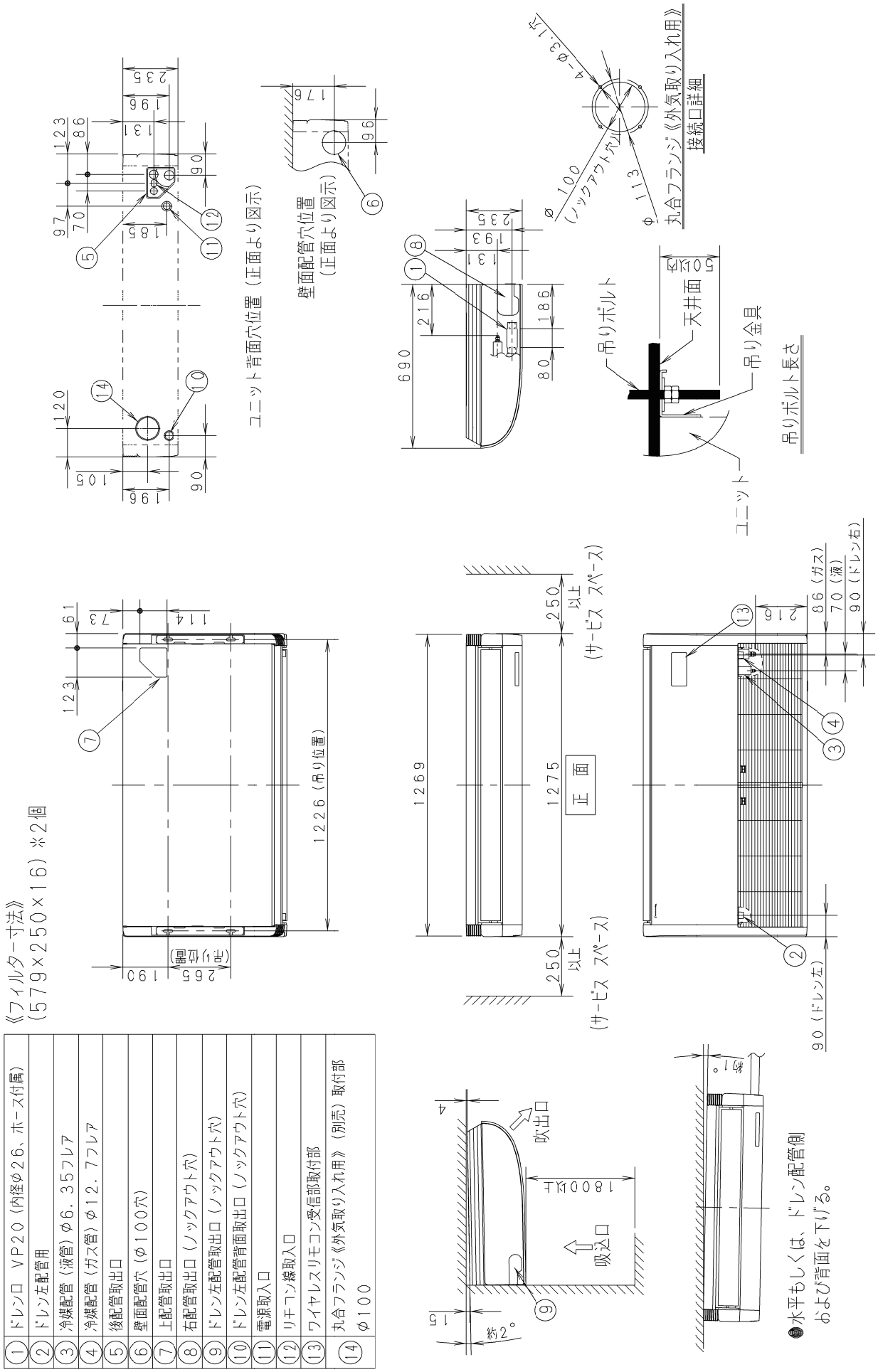

①	ドレン口　VP20（内径φ26、ホース付属）
②	ドレン左配管用
③	冷媒配管（液管）φ6．35フレア
④	冷媒配管（ガス管）φ12．7フレア
⑤	後配管取出口
⑥	壁面配管穴（φ100穴）
⑦	上配管取出口
⑧	右配管取出口（ノックアウト穴）
⑨	ドレン左配管取出口（ノックアウト穴）
⑩	ドレン左配管背面取出口（ノックアウト穴）
⑪	電源取入口
⑫	リモコン線取入口
⑬	ワイヤレスリモコン受信部取付部
⑭	丸合フランジ《外気取り入れ用》（別売）取付部 φ100

■外形寸法図

● CS-P71, P80T7B

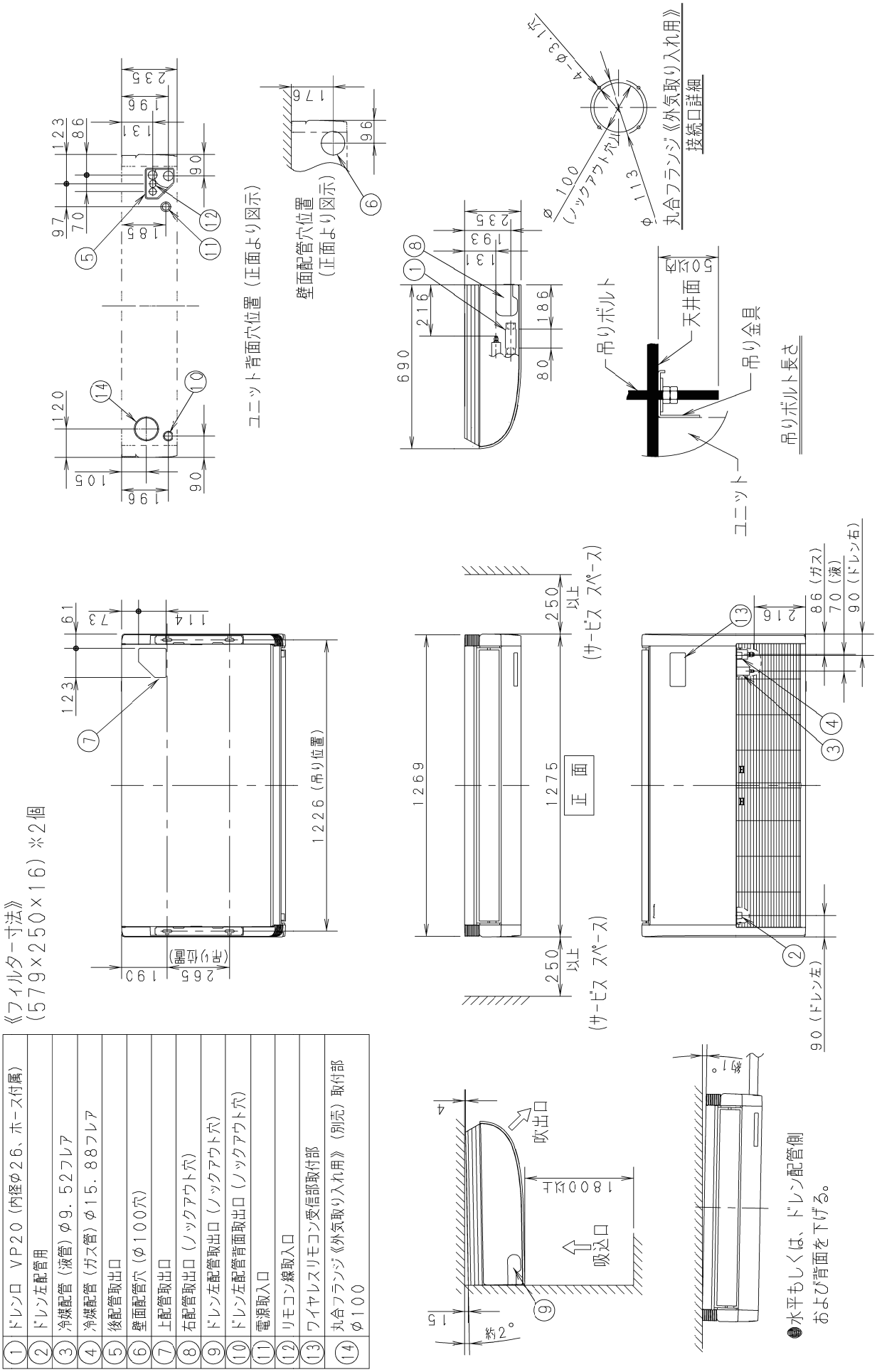

①	ドレン口　VP20（内径φ26、ホース付属）
②	ドレン左配管用
③	冷媒配管（液管）φ9．52フレア
④	冷媒配管（ガス管）φ15．88フレア
⑤	後配管取出口
⑥	壁面配管穴（φ100穴）
⑦	上配管取出口
⑧	右配管取出口（ノックアウト穴）
⑨	ドレン左配管取出口（ノックアウト穴）
⑩	ドレン左配管背面取出口（ノックアウト穴）
⑪	電源取入口
⑫	リモコン線取入口
⑬	ワイヤレスリモコン受信部取付部
⑭	丸合フランジ《外気取り入れ用》（別売）取付部 φ100

■外形寸法図

● CS-P112 ～ P160T7B

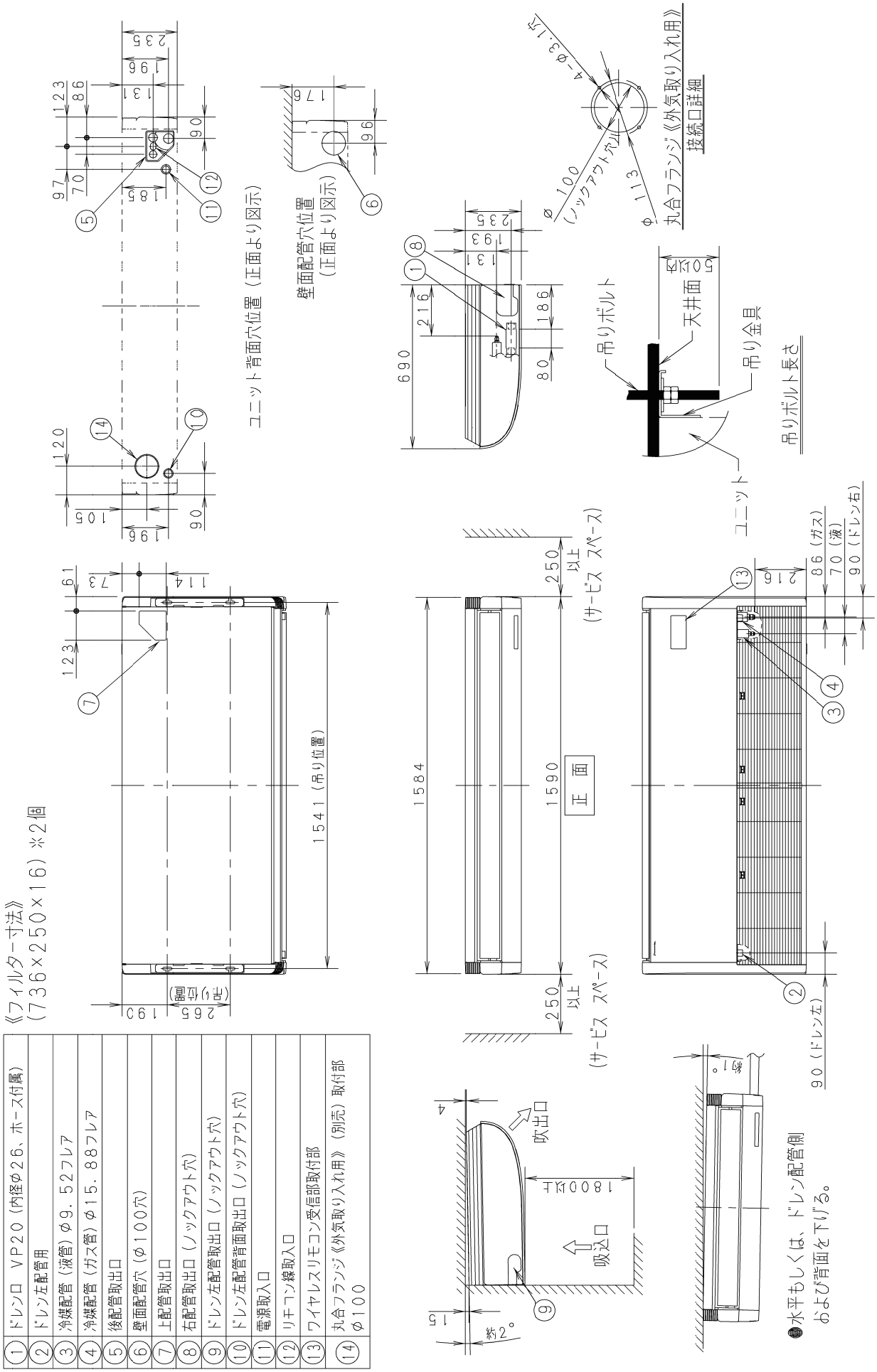

①	ドレン口　VP20（内径φ26、ホース付属）
②	ドレン左配管用
③	冷媒配管（液管）φ9．52フレア
④	冷媒配管（ガス管）φ15．88フレア
⑤	後配管取出口
⑥	壁面配管穴（φ100穴）
⑦	上配管取出口
⑧	右配管取出口（ノックアウト穴）
⑨	ドレン左配管取出口（ノックアウト穴）
⑩	ドレン左配管背面取出口（ノックアウト穴）
⑪	電源取入口
⑫	リモコン線取入口
⑬	ワイヤレスリモコン受信部取付部
⑭	丸合フランジ《外気取り入れ用》（別売）取付部φ100

■電気回路図

● CS-P40 ～ P160T7B

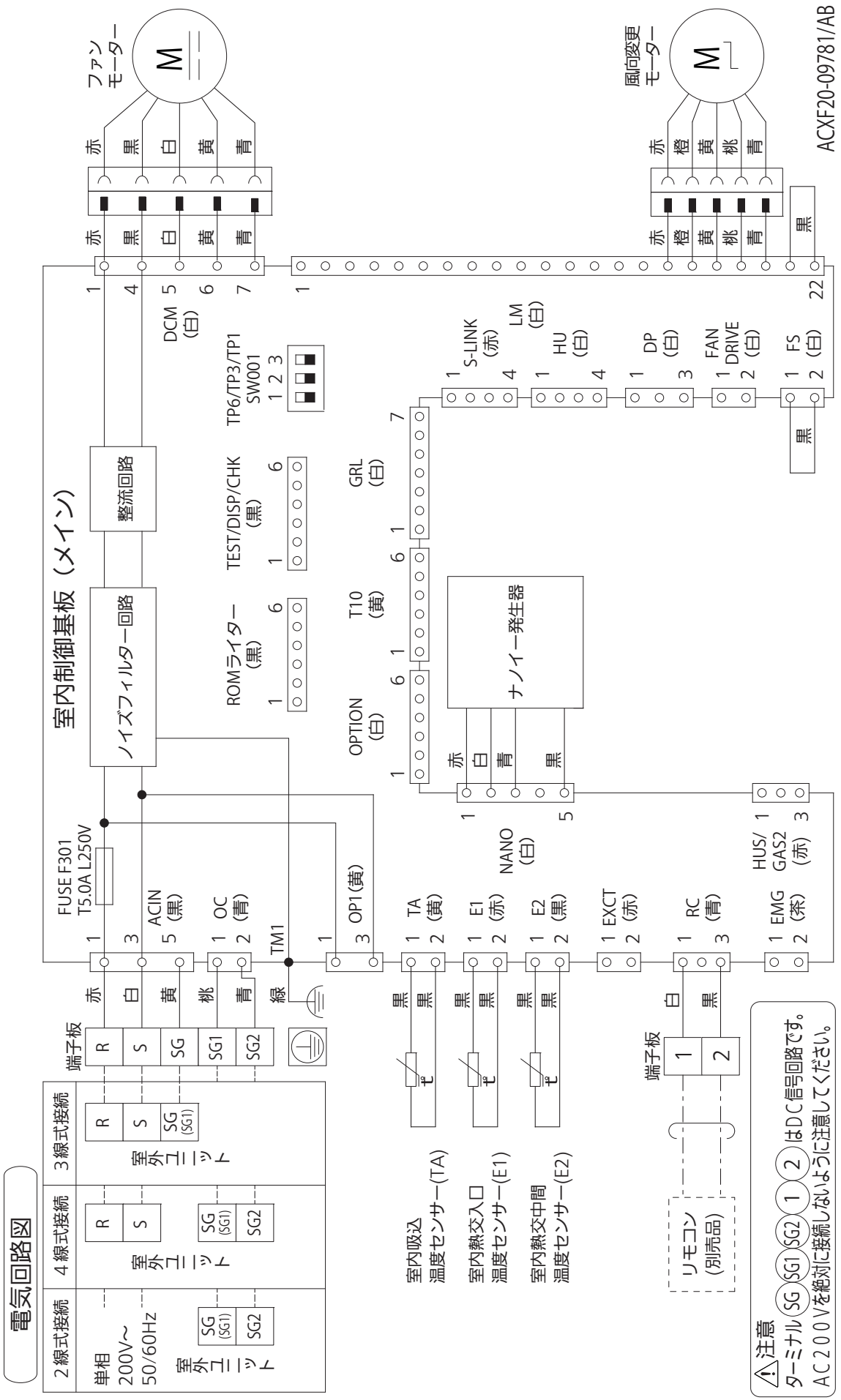

■運転音特性

●CS-P40，P45T7B

運転音レベル dB(A)急/強/弱	36/33/29
測定位置	吹出口前方1m×下方1m

50Hz・60Hz共通
急
弱

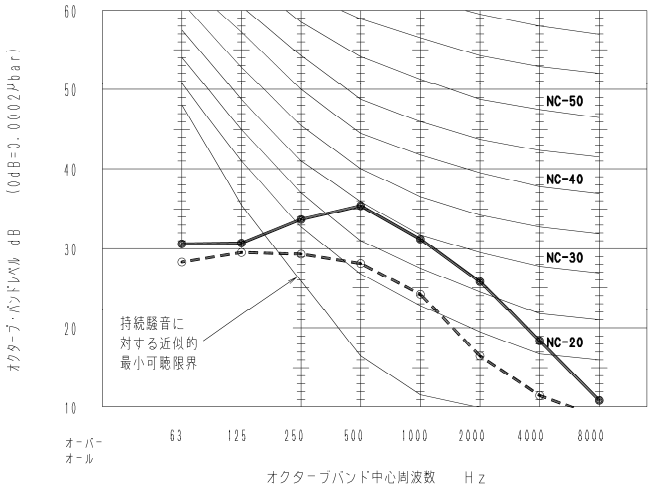

●CS-P50，P56T7B

運転音レベル dB(A)急/強/弱	38/34/29
測定位置	吹出口前方1m×下方1m

50Hz・60Hz共通
急
弱

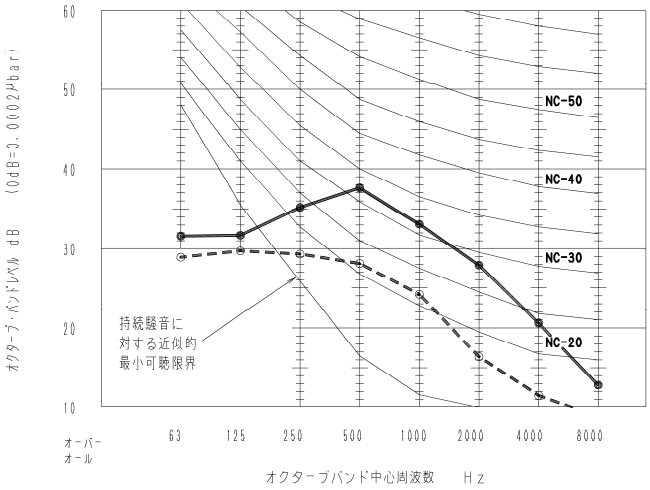

●CS-P63T7B

運転音レベル dB(A)急/強/弱	38/34/31
測定位置	吹出口前方1m×下方1m

50Hz・60Hz共通
急
弱

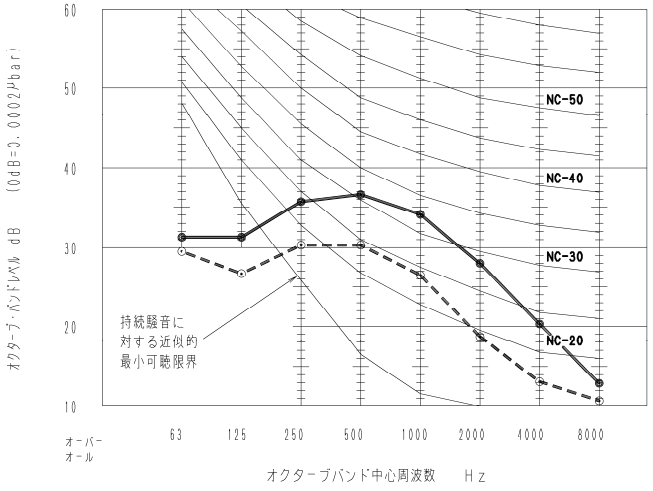

●CS-P71，P80T7B

運転音レベル dB(A)急/強/弱	39/35/32
測定位置	吹出口前方1m×下方1m

50Hz・60Hz共通
急
弱

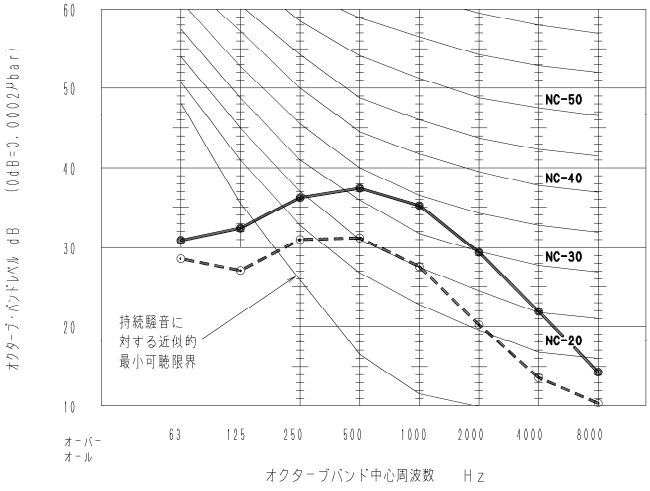

■運転音特性

●CS-P112T7B

運転音レベル dB(A)急/強/弱	42/37/35
測定位置	吹出口前方1m×下方1m

50Hz・60Hz共通
急
弱

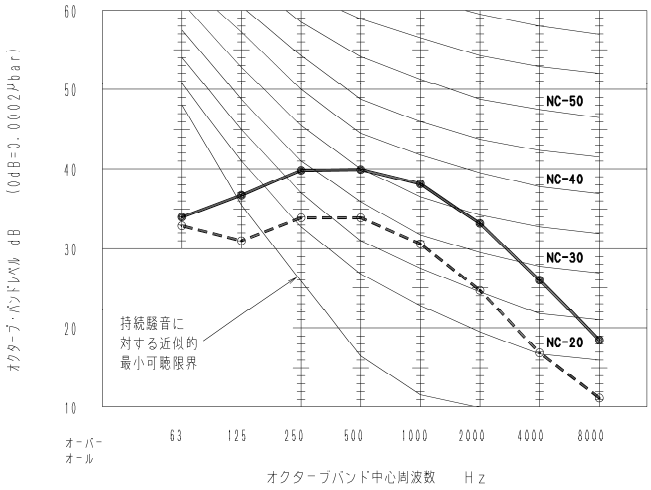

●CS-P140T7B

運転音レベル dB(A)急/強/弱	46/40/36
測定位置	吹出口前方1m×下方1m

50Hz・60Hz共通
急
弱

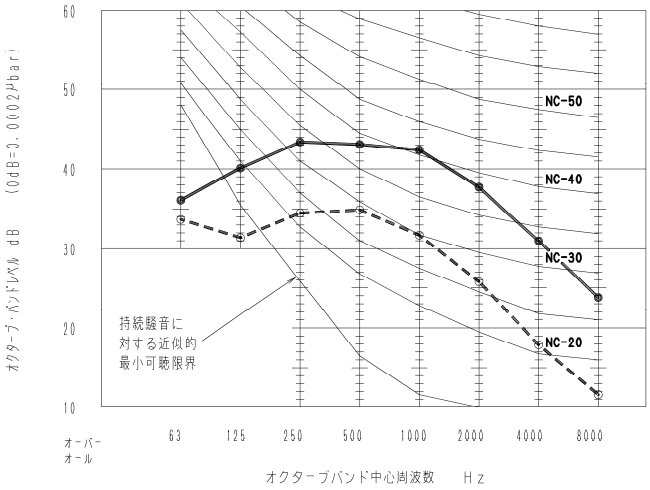

●CS-P160T7B

運転音レベル dB(A)急/強/弱	47/41/37
測定位置	吹出口前方1m×下方1m

50Hz・60Hz共通
急
弱

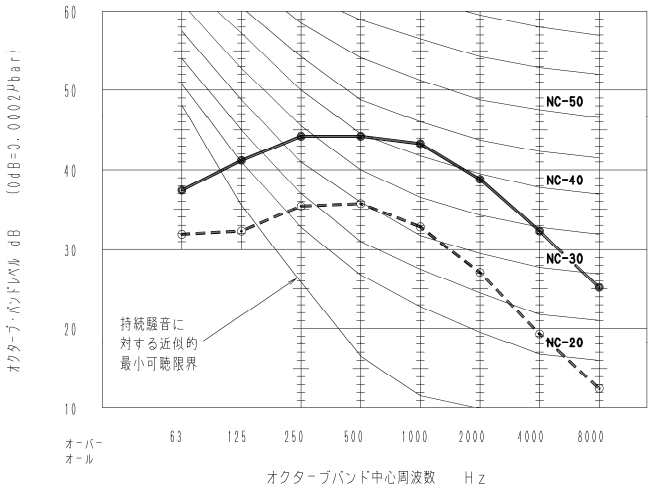

■XEPHY Premium（ハイグレードタイプ）

形名					壁掛形（シングル）《三相電源》						
総合品番					PA-P40K7GB						
室内・室外ユニット品番					CS-P40K7B				CU-P40G7B(J)		
パネル品番					—				—		
能力	冷房定格(最小～最大)[中間,中間中温,最小中温]			kW	3.6(1.1～4.0)　[1.7、1.8、1.2]						
能力	暖房定格(最小～最大)[中間,最小]			kW	4.0(1.0～5.6)　[1.8、1.0]						
能力	最大暖房低温			kW	5.1						
冷房定格時の顕熱比				—	0.76						
COP冷房定格	COP暖房定格	COP冷暖平均		—	4.26		4.17			4.22	
APF（2006）				—	5.8 / 5.8						
APF（2015）				—	6.3 / 6.3						
外形寸法 H×W×D				mm	290×870×214				630×799(+91)×299(+64)		
製品質量				kg	9				39		
外装色（マンセル記号）					ホワイト(5.6GY8.9/0.1)				アイボリー（2.6Y7.6/1.1）		
電源					三相200V　50/60Hz						
電気特性	消費電力	冷房定格　[中間,中間中温,最小]		kW	0.845　[0.265、0.220、0.130]						
電気特性	消費電力	暖房定格　[中間,最小]		kW	0.960　[0.295、0.190]						
電気特性	消費電力	最大暖房低温		kW	2.08						
電気特性	消費電力	暖房極低温		kW	—						
電気特性	運転電流(冷房定格,暖房定格)			A	冷房　2.6				暖房　3.0		
電気特性	力率(冷房定格,暖房定格)			%	冷房　93				暖房　92		
電気特性	最大運転電流			A	8.8						
電気特性	電源容量			kVA	3.05						
電気特性	始動電流			A	—						
設計圧力				MPa	高圧部　4.15				低圧部　2.55		
圧縮機	形名×個数				—				全密閉ロータリー式×1		
圧縮機	電動機定格出力（極数）			kW					1.10(6P)		
圧縮機	冷凍機油（種別・封入）			L					FW50S(エーテル)　0.45		
圧縮機	クランクケースヒーター			kW					—		
冷媒・封入量				kg	—				R32　1.25		
送風装置	形名×個数				クロスフローファン×1				プロペラファン×1		
送風装置	定格風量　冷房			m³/min	急 11.0 強 9.5 弱 7.5				41		
送風装置	定格風量　暖房			m³/min	急 11.0 強 9.5 弱 7.5				41		
送風装置	機外静圧			Pa	—				—		
送風装置	電動機定格出力（極数）			kW	《DC》　0.030　(8P)				《DC》　0.060　(8P)		
保護装置				室内側	過電流、回転信号検出、ヒューズ						
保護装置				室外側	過電流(CT方式)、高圧スイッチ、圧縮機吐出温度サーミスター						
配管	冷媒配管長			m	最小　3m　最大　50m						
配管	高低差			m	外上30m　外下15m						
配管	冷媒	ガス管		mm	φ12.7（フレア）				φ12.7（フレア）		
配管	冷媒	液管		mm	φ6.35（フレア）				φ6.35（フレア）		
配管	ドレン口	室内側			VP16						
配管	ドレン口	室外側			ビニールホース接続（内径φ16：現地調達） （別売品　ドレンソケット取付け時）						
運転 SW（温度設定範囲）				℃	リモコン（冷・ドライ 18～30、 暖房 16～30、 冷暖自動 17～27）						
外気運転範囲				℃	冷房　-15～50DB				暖房　-20～24DB		
ダクト接続口				mm	—				—		
外気導入口				mm	—						
エアーフィルター					パーマネントウォッシュブル						
運転音（SPL）				dB(A)	冷房	急　40	暖房	急　40	冷房	標準　44	暖房	標準　45
						強　36		強　36		静音1　42		静音1　43
						弱　31		弱　31		静音2　40		静音2　41
										静音3　38		静音3　39
運転音（PWL）				dB(A)	冷	急　56	暖	急　56	冷	標準　62	暖	標準　63
高圧ガス保安法区分					届出不要						
法定冷凍トン					1.05						
主要付属品					据付説明書、配管断熱材 据付板						
IP コード					IPX0				IPX4		

※　APF、COP、消費電力量、運転電流、力率はナノイーXをオフにした時のものです。
※　室外ユニットの品番末尾J付きは耐重塩害仕様品を示します。
※　室内ユニットの仕様は室内ユニット１台あたりの値です。
※　総合品番には多機能ワイヤードリモコンCZ-10RT5を含みます。
※　性能・電気特性はJIS B8616に基づいた値です。
　(冷房時：室内吸込空気温度27℃DB・19℃WB, 室外吸込空気温度35℃DB)
　(暖房時(標準)：室内吸込空気温度20℃DB・15℃WB以下、室外吸込空気温度7℃DB・6℃WB)
　(暖房時(低温)：室内吸込空気温度20℃DB・15℃WB以下、室外吸込空気温度2℃DB・1℃WB)
※　室外の外形寸法欄( )内は、最大寸法の値です。
※　運転音(PWL：音響パワーレベル)はJIS B8616に基づいた値です。
　運転音(SPL：音圧レベル)は、室外ユニット正面1m高さ1.5m、室内ユニット正面1m下方1mの値です。
　急：5速中最大(レベル5)、強：5速中中間(レベル3)、弱：5速中最小(レベル1)のときの値です。
　実際に据え付けますと、周囲の騒音や反響などにより表示値より大きくなるのが普通です。
※　工場出荷時の冷媒量で保証しています配管長は30m（シングル設置時)までです。
※　-5℃以下で冷房運転をする場合には、室外ユニットに別売品の防風板と防雪ダクト(側面・背面)を取り付けてください。
※　設置スペース、サービススペースについては外形寸法図をご確認ください。
※　室内熱負荷に対して、過大な空調機を設置すると、室内の温度や湿度の変化が頻繁となり、室内環境や建物に結露の発生などの影響をおよぼす事があります。
※　室内ユニットの下には、濡れて困るものは置かないでください。湿度がRH80%以上の場合は、露が落ちることがあります。

■XEPHY Premium（ハイグレードタイプ）

形名					壁掛形（シングル）《三相電源》							
総合品番					PA-P45K7GB							
室内・室外ユニット品番					CS-P45K7B				CU-P45G7B(J)			
パネル品番					—				—			
能力	冷房定格(最小～最大)[中間,中間中温,最小中温]			kW	4.0(1.1～4.5)　[1.8、1.9、1.2]							
	暖房定格(最小～最大)[中間,最小]			kW	4.5(1.2～6.3)　[2.1、1.2]							
	最大暖房低温			kW	5.2							
冷房定格時の顕熱比				—	0.73							
COP冷房定格	COP暖房定格	COP冷暖平均		—	4.02		3.88			3.95		
APF（2006）				—	5.7 / 5.7							
APF（2015）				—	6.3 / 6.3							
外形寸法 H×W×D				mm	290×870×214				630×799(+91)×299(+64)			
製品質量				kg	9				39			
外装色（マンセル記号）					ホワイト(5.6GY8.9/0.1)				アイボリー（2.6Y7.6/1.1）			
電源					三相200V　50/60Hz							
電気特性	消費電力	冷房定格　[中間,中間中温,最小]		kW	0.995　[0.285、0.240、0.130]							
		暖房定格　[中間,最小]		kW	1.16　[0.340、0.205]							
		最大暖房低温		kW	2.21							
		暖房極低温		kW	—							
	運転電流(冷房定格,暖房定格)			A	冷房　3.1				暖房　3.6			
	力率(冷房定格,暖房定格)			%	冷房　92				暖房　93			
	最大運転電流			A	9.1							
	電源容量			kVA	3.15							
	始動電流			A	—							
設計圧力				MPa	高圧部　4.15				低圧部　2.55			
圧縮機	形名×個数				—				全密閉ロータリー式×1			
	電動機定格出力（極数）			kW					1.10(6P)			
	冷凍機油（種別・封入）			L					FW50S(エーテル)　0.45			
	クランクケースヒーター			kW					—			
冷媒・封入量				kg	—				R32　1.25			
送風装置	形名×個数				クロスフローファン×1				プロペラファン×1			
	定格風量　冷房			m³/min	急 11.0 強 9.5 弱 7.5				41			
	定格風量　暖房			m³/min	急 11.0 強 9.5 弱 7.5				41			
	機外静圧			Pa	—				—			
	電動機定格出力（極数）			kW	《DC》　0.030　(8P)				《DC》　0.060　(8P)			
保護装置				室内側	過電流、回転信号検出、ヒューズ							
				室外側	過電流(CT方式)、高圧スイッチ、圧縮機吐出温度サーミスター							
配管	冷媒配管長			m	最小　3m　最大　50m							
	高低差			m	外上30m　外下15m							
	冷媒	ガス管		mm	φ12.7（フレア）				φ12.7（フレア）			
		液管		mm	φ6.35（フレア）				φ6.35（フレア）			
	ドレン口	室内側			VP16							
		室外側			ビニールホース接続（内径φ16：現地調達） （別売品　ドレンソケット取付け時）							
運転 SW（温度設定範囲）				℃	リモコン（冷・ドライ 18～30、 暖房 16～30、 冷暖自動 17～27）							
外気運転範囲				℃	冷房　-15～50DB				暖房　-20～24DB			
ダクト接続口				mm	—				—			
外気導入口				mm	—							
エアーフィルター					パーマネントウォッシュブル							
運転音（SPL）				dB(A)	冷房	急　40	暖房	急　40	冷房	標準　44	暖房	標準　45
						強　36		強　36		静音1　42		静音1　43
						弱　31		弱　31		静音2　40		静音2　41
										静音3　38		静音3　39
運転音（PWL）				dB(A)	冷	急　56	暖	急　56	冷	標準　62	暖	標準　63
高圧ガス保安法区分					届出不要							
法定冷凍トン					1.05							
主要付属品					据付説明書、配管断熱材 据付板							
IP コード					IPX0				IPX4			

※　APF、COP、消費電力量、運転電流、力率はナノイーXをオフにした時のものです。
※　室外ユニットの品番末尾J付きは耐重塩害仕様品を示します。
※　室内ユニットの仕様は室内ユニット１台あたりの値です。
※　総合品番には多機能ワイヤードリモコンCZ-10RT5を含みます。
※　性能・電気特性はJIS B8616に基づいた値です。
　(冷房時：室内吸込空気温度27℃DB・19℃WB, 室外吸込空気温度35℃DB)
　(暖房時(標準)：室内吸込空気温度20℃DB・15℃WB以下、室外吸込空気温度7℃DB・6℃WB)
　(暖房時(低温)：室内吸込空気温度20℃DB・15℃WB以下、室外吸込空気温度2℃DB・1℃WB)
※　室外の外形寸法欄( )内は、最大寸法の値です。
※　運転音(PWL：音響パワーレベル)はJIS B8616に基づいた値です。
　運転音(SPL：音圧レベル)は、室外ユニット正面1m高さ1.5m、室内ユニット正面1m下方1mの値です。
　急：5速中最大(レベル5)、強：5速中中間(レベル3)、弱：5速中最小(レベル1)のときの値です。
　実際に据え付けますと、周囲の騒音や反響などにより表示値より大きくなるのが普通です。
※　工場出荷時の冷媒量で保証しています配管長は30m（シングル設置時)までです。
※　-5℃以下で冷房運転をする場合には、室外ユニットに別売品の防風板と防雪ダクト(側面・背面)を取り付けてください。
※　設置スペース、サービススペースについては外形寸法図をご確認ください。
※　室内熱負荷に対して、過大な空調機を設置すると、室内の温度や湿度の変化が頻繁となり、室内環境や建物に結露の発生などの影響をおよぼす事があります。
※　室内ユニットの下には、濡れて困るものは置かないでください。湿度がRH80%以上の場合は、露が落ちることがあります。

■XEPHY Premium（ハイグレードタイプ）

形名					壁掛形（シングル）《三相電源》						
総合品番					PA-P50K7GB						
室内・室外ユニット品番					CS-P50K7B				CU-P50G7B(J)		
パネル品番					—				—		
能力	冷房定格(最小～最大)[中間,中間中温,最小中温]			kW	4.5(1.1～5.0)　[2.1、2.2、1.2]						
	暖房定格(最小～最大)[中間,最小]			kW	5.0(1.2～6.7)　[2.3、1.3]						
	最大暖房低温			kW	5.3						
冷房定格時の顕熱比				—	0.70						
COP冷房定格	COP暖房定格	COP冷暖平均		—	3.66		3.65			3.66	
APF（2006）				—	5.6 / 5.6						
APF（2015）				—	6.2 / 6.2						
外形寸法 H×W×D				mm	290×870×214				630×799(+91)×299(+64)		
製品質量				kg	10				41		
外装色（マンセル記号）					ホワイト(5.6GY8.9/0.1)				アイボリー（2.6Y7.6/1.1）		
電源					三相200V　50/60Hz						
電気特性	消費電力	冷房定格　[中間,中間中温,最小]		kW	1.23　[0.330、0.295、0.140]						
		暖房定格　[中間,最小]		kW	1.37　[0.365、0.215]						
		最大暖房低温		kW	2.38						
		暖房極低温		kW	—						
	運転電流(冷房定格,暖房定格)			A	冷房　3.8				暖房　4.3		
	力率(冷房定格,暖房定格)			%	冷房　94				暖房　93		
	最大運転電流			A	9.5						
	電源容量			kVA	3.29						
	始動電流			A	—						
設計圧力				MPa	高圧部　4.15				低圧部　2.55		
圧縮機	形名×個数				—				全密閉ロータリー式×1		
	電動機定格出力（極数）			kW					1.20(6P)		
	冷凍機油（種別・封入）			L					FW50S(エーテル)　0.45		
	クランクケースヒーター			kW					—		
冷媒・封入量				kg	—				R32　1.40		
送風装置	形名×個数				クロスフローファン×1				プロペラファン×1		
	定格風量　冷房			m³/min	急 11.5 強 10.0 弱 8.5				42		
	定格風量　暖房			m³/min	急 11.5 強 10.0 弱 8.5				39		
	機外静圧			Pa	—				—		
	電動機定格出力（極数）			kW	《DC》　0.030　(8P)				《DC》　0.060　(8P)		
保護装置				室内側	過電流、回転信号検出、ヒューズ						
				室外側	過電流(CT方式)、高圧スイッチ、圧縮機吐出温度サーミスター						
配管	冷媒配管長			m	最小　3m　最大　50m						
	高低差			m	外上30m　外下15m						
	冷媒	ガス管		mm	φ12.7（フレア）				φ12.7（フレア）		
		液管		mm	φ6.35（フレア）				φ6.35（フレア）		
	ドレン口	室内側			VP16						
		室外側			ビニールホース接続（内径φ16：現地調達） （別売品　ドレンソケット取付け時）						
運転 SW（温度設定範囲）				℃	リモコン（冷・ドライ 18～30、 暖房 16～30、 冷暖自動 17～27）						
外気運転範囲				℃	冷房　-15～50DB				暖房　-20～24DB		
ダクト接続口				mm	—				—		
外気導入口				mm	—						
エアーフィルター					パーマネントウォッシュブル						
運転音（SPL）				dB(A)	冷房	急　42	暖房	急　42	冷房	標準　46	暖房	標準　47
						強　38		強　38		静音1　44		静音1　45
						弱　33		弱　33		静音2　42		静音2　43
										静音3　40		静音3　41
運転音（PWL）				dB(A)	冷	急　58	暖	急　58	冷	標準　64	暖	標準　64
高圧ガス保安法区分					届出不要						
法定冷凍トン					1.12						
主要付属品					据付説明書、配管断熱材 据付板						
IP コード					IPX0				IPX4		

※　APF、COP、消費電力量、運転電流、力率はナノイーXをオフにした時のものです。
※　室外ユニットの品番末尾J付きは耐重塩害仕様品を示します。
※　室内ユニットの仕様は室内ユニット１台あたりの値です。
※　総合品番には多機能ワイヤードリモコンCZ-10RT5を含みます。
※　性能・電気特性はJIS B8616に基づいた値です。
　(冷房時：室内吸込空気温度27℃DB・19℃WB, 室外吸込空気温度35℃DB)
　(暖房時(標準)：室内吸込空気温度20℃DB・15℃WB以下、室外吸込空気温度7℃DB・6℃WB)
　(暖房時(低温)：室内吸込空気温度20℃DB・15℃WB以下、室外吸込空気温度2℃DB・1℃WB)
※　室外の外形寸法欄( )内は、最大寸法の値です。
※　運転音(PWL：音響パワーレベル)はJIS B8616に基づいた値です。
　運転音(SPL：音圧レベル)は、室外ユニット正面1m高さ1.5m、室内ユニット正面1m下方1mの値です。
　急：5速中最大(レベル5)、強：5速中中間(レベル3)、弱：5速中最小(レベル1)のときの値です。
　実際に据え付けますと、周囲の騒音や反響などにより表示値より大きくなるのが普通です。
※　工場出荷時の冷媒量で保証しています配管長は30m（シングル設置時)までです。
※　-5℃以下で冷房運転をする場合には、室外ユニットに別売品の防風板と防雪ダクト(側面・背面)を取り付けてください。
※　設置スペース、サービススペースについては外形寸法図をご確認ください。
※　室内熱負荷に対して、過大な空調機を設置すると、室内の温度や湿度の変化が頻繁となり、室内環境や建物に結露の発生などの影響をおよぼす事があります。
※　室内ユニットの下には、濡れて困るものは置かないでください。湿度がRH80%以上の場合は、露が落ちることがあります。

■XEPHY Premium（ハイグレードタイプ）

形名				壁掛形（シングル）《三相電源》							
総合品番				PA-P56K7GB							
室内・室外ユニット品番				CS-P56K7B				CU-P56G7B(J)			
パネル品番				—				—			
能力	冷房定格(最小～最大)[中間,中間中温,最小中温]		kW	5.0(1.2～5.6)　[2.3、2.4、1.3]							
能力	暖房定格(最小～最大)[中間,最小]		kW	5.6(1.3～7.1)　[2.6、1.4]							
能力	最大暖房低温		kW	5.7							
冷房定格時の顕熱比			—	0.68							
COP冷房定格	COP暖房定格	COP冷暖平均	—	3.27		3.50			3.39		
APF（2006）			—	5.5 / 5.5							
APF（2015）			—	6.0 / 6.0							
外形寸法 H×W×D			mm	290×870×214				630×799(+91)×299(+64)			
製品質量			kg	10				41			
外装色（マンセル記号）				ホワイト(5.6GY8.9/0.1)				アイボリー（2.6Y7.6/1.1）			
電源				三相200V　50/60Hz							
電気特性	消費電力	冷房定格　[中間,中間中温,最小]	kW	1.53　[0.370、0.340、0.160]							
電気特性	消費電力	暖房定格　[中間,最小]	kW	1.60　[0.415、0.225]							
電気特性	消費電力	最大暖房低温	kW	2.64							
電気特性	消費電力	暖房極低温	kW	—							
電気特性	運転電流(冷房定格,暖房定格)		A	冷房　4.7				暖房　4.9			
電気特性	力率(冷房定格,暖房定格)		%	冷房　94				暖房　94			
電気特性	最大運転電流		A	9.6							
電気特性	電源容量		kVA	3.33							
電気特性	始動電流		A	—							
設計圧力			MPa	高圧部　4.15				低圧部　2.55			
圧縮機	形名×個数			—				全密閉ロータリー式×1			
圧縮機	電動機定格出力（極数）		kW					1.50(6P)			
圧縮機	冷凍機油（種別・封入）		L					FW50S(エーテル)　0.45			
圧縮機	クランクケースヒーター		kW					—			
冷媒・封入量			kg	—				R32　1.40			
送風装置	形名×個数			クロスフローファン×1				プロペラファン×1			
送風装置	定格風量　冷房		m³/min	急 11.5 強 10.0 弱 8.5				42			
送風装置	定格風量　暖房		m³/min	急 11.5 強 10.0 弱 8.5				39			
送風装置	機外静圧		Pa	—				—			
送風装置	電動機定格出力（極数）		kW	《DC》　0.030　(8P)				《DC》　0.060　(8P)			
保護装置			室内側	過電流、回転信号検出、ヒューズ							
保護装置			室外側	過電流(CT方式)、高圧スイッチ、圧縮機吐出温度サーミスター							
配管	冷媒配管長		m	最小　3m　最大　50m							
配管	高低差		m	外上30m　外下15m							
配管	冷媒	ガス管	mm	φ12.7（フレア）				φ12.7（フレア）			
配管	冷媒	液管	mm	φ6.35（フレア）				φ6.35（フレア）			
配管	ドレン口	室内側		VP16							
配管	ドレン口	室外側		ビニールホース接続（内径φ16：現地調達） （別売品　ドレンソケット取付け時）							
運転 SW（温度設定範囲）			℃	リモコン（冷・ドライ 18～30、 暖房 16～30、 冷暖自動 17～27）							
外気運転範囲			℃	冷房　-15～50DB				暖房　-20～24DB			
ダクト接続口			mm	—				—			
外気導入口			mm	—							
エアーフィルター				パーマネントウォッシュブル							
運転音（SPL）			dB(A)	冷房	急　42	暖房	急　42	冷房	標準　46	暖房	標準　47
					強　38		強　38		静音1　44		静音1　45
					弱　33		弱　33		静音2　42		静音2　43
									静音3　40		静音3　41
運転音（PWL）			dB(A)	冷	急　58	暖	急　58	冷	標準　64	暖	標準　64
高圧ガス保安法区分				届出不要							
法定冷凍トン				1.12							
主要付属品				据付説明書、配管断熱材 据付板							
IP コード				IPX0				IPX4			

※　APF、COP、消費電力量、運転電流、力率はナノイーXをオフにした時のものです。
※　室外ユニットの品番末尾J付きは耐重塩害仕様品を示します。
※　室内ユニットの仕様は室内ユニット１台あたりの値です。
※　総合品番には多機能ワイヤードリモコンCZ-10RT5を含みます。
※　性能・電気特性はJIS B8616に基づいた値です。
　(冷房時：室内吸込空気温度27℃DB・19℃WB, 室外吸込空気温度35℃DB)
　(暖房時(標準)：室内吸込空気温度20℃DB・15℃WB以下、室外吸込空気温度7℃DB・6℃WB)
　(暖房時(低温)：室内吸込空気温度20℃DB・15℃WB以下、室外吸込空気温度2℃DB・1℃WB)
※　室外の外形寸法欄( )内は、最大寸法の値です。
※　運転音(PWL：音響パワーレベル)はJIS B8616に基づいた値です。
　運転音(SPL：音圧レベル)は、室外ユニット正面1m高さ1.5m、室内ユニット正面1m下方1mの値です。
　急：5速中最大(レベル5)、強：5速中中間(レベル3)、弱：5速中最小(レベル1)のときの値です。
　実際に据え付けますと、周囲の騒音や反響などにより表示値より大きくなるのが普通です。
※　工場出荷時の冷媒量で保証しています配管長は30m（シングル設置時)までです。
※　-5℃以下で冷房運転をする場合には、室外ユニットに別売品の防風板と防雪ダクト(側面・背面)を取り付けてください。
※　設置スペース、サービススペースについては外形寸法図をご確認ください。
※　室内熱負荷に対して、過大な空調機を設置すると、室内の温度や湿度の変化が頻繁となり、室内環境や建物に結露の発生などの影響をおよぼす事があります。
※　室内ユニットの下には、濡れて困るものは置かないでください。湿度がRH80%以上の場合は、露が落ちることがあります。

■XEPHY Premium（ハイグレードタイプ）

形名					壁掛形（シングル）《三相電源》						
総合品番					PA-P63K7GB						
室内・室外ユニット品番					CS-P63K7B				CU-P63G7B(J)		
パネル品番					—				—		
能力	冷房定格(最小～最大)[中間,中間中温,最小中温]			kW	5.6(1.3～6.3)　[2.7、2.9、1.4]						
	暖房定格(最小～最大)[中間,最小]			kW	6.3(1.4～8.0)　[2.9、1.6]						
	最大暖房低温			kW	6.2						
冷房定格時の顕熱比				—	0.83						
COP冷房定格	COP暖房定格	COP冷暖平均		—	4.18		4.57		4.38		
APF（2006）				—	6.0 / 6.0						
APF（2015）				—	6.7 / 6.7						
外形寸法 H×W×D				mm	302×1120×236				630×799(+91)×299(+64)		
製品質量				kg	14				41		
外装色（マンセル記号）					ホワイト(5.6GY8.9/0.1)				アイボリー（2.6Y7.6/1.1）		
電源					三相200V　50/60Hz						
電気特性	消費電力	冷房定格　[中間,中間中温,最小]		kW	1.34　[0.425、0.346、0.182]						
		暖房定格　[中間,最小]		kW	1.38　[0.442、0.252]						
		最大暖房低温		kW	2.59						
		暖房極低温		kW	—						
	運転電流(冷房定格,暖房定格)			A	冷房　4.1				暖房　4.2		
	力率(冷房定格,暖房定格)			%	冷房　94				暖房　94		
	最大運転電流			A	9.8						
	電源容量			kVA	3.39						
	始動電流			A	—						
設計圧力				MPa	高圧部　4.15				低圧部　2.55		
圧縮機	形名×個数				—				全密閉ロータリー式×1		
	電動機定格出力（極数）			kW					1.50(6P)		
	冷凍機油（種別・封入）			L					FW50S(エーテル)　0.45		
	クランクケースヒーター			kW					—		
冷媒・封入量				kg	—				R32　1.40		
送風装置	形名×個数				クロスフローファン×1				プロペラファン×1		
	定格風量　冷房			m³/min	急 20.5 強 17.5 弱 14.5				44		
	定格風量　暖房			m³/min	急 20.5 強 17.5 弱 14.5				42		
	機外静圧			Pa	—				—		
	電動機定格出力（極数）			kW	《DC》　0.054　(8P)				《DC》　0.060　(8P)		
保護装置				室内側	過電流、回転信号検出、ヒューズ						
				室外側	過電流(CT方式)、高圧スイッチ、圧縮機吐出温度サーミスター						
配管	冷媒配管長			m	最小　3m　最大　50m						
	高低差			m	外上30m　外下15m						
	冷媒	ガス管		mm	φ12.7（フレア）				φ12.7（フレア）		
		液管		mm	φ6.35（フレア）				φ6.35（フレア）		
	ドレン口	室内側			VP16						
		室外側			ビニールホース接続（内径φ16：現地調達） （別売品　ドレンソケット取付け時）						
運転 SW（温度設定範囲）				℃	リモコン（冷・ドライ 18～30、 暖房 16～30、 冷暖自動 17～27）						
外気運転範囲				℃	冷房　-15～50DB				暖房　-20～24DB		
ダクト接続口				mm	—				—		
外気導入口				mm	—						
エアーフィルター					パーマネントウォッシュブル						
運転音（SPL）				dB(A)	冷房	急　47	暖房	急　47	冷房	標準　48	暖房	標準　49
						強　44		強　44		静音1　46		静音1　47
						弱　40		弱　40		静音2　44		静音2　45
										静音3　42		静音3　43
運転音（PWL）				dB(A)	冷	急　63	暖	急　63	冷	標準　65	暖	標準　66
高圧ガス保安法区分					届出不要						
法定冷凍トン					1.12						
主要付属品					据付説明書、配管断熱材 据付板						
IP コード					IPX0				IPX4		

※　APF、COP、消費電力量、運転電流、力率はナノイーXをオフにした時のものです。
※　室外ユニットの品番末尾J付きは耐重塩害仕様品を示します。
※　室内ユニットの仕様は室内ユニット１台あたりの値です。
※　総合品番には多機能ワイヤードリモコンCZ-10RT5を含みます。
※　性能・電気特性はJIS B8616に基づいた値です。
　(冷房時：室内吸込空気温度27℃DB・19℃WB, 室外吸込空気温度35℃DB)
　(暖房時(標準)：室内吸込空気温度20℃DB・15℃WB以下、室外吸込空気温度7℃DB・6℃WB)
　(暖房時(低温)：室内吸込空気温度20℃DB・15℃WB以下、室外吸込空気温度2℃DB・1℃WB)
※　室外の外形寸法欄( )内は、最大寸法の値です。
※　運転音(PWL：音響パワーレベル)はJIS B8616に基づいた値です。
　運転音(SPL：音圧レベル)は、室外ユニット正面1m高さ1.5m、室内ユニット正面1m下方1mの値です。
　急：5速中最大(レベル5)、強：5速中中間(レベル3)、弱：5速中最小(レベル1)のときの値です。
　実際に据え付けますと、周囲の騒音や反響などにより表示値より大きくなるのが普通です。
※　工場出荷時の冷媒量で保証しています配管長は30m（シングル設置時)までです。
※　-5℃以下で冷房運転をする場合には、室外ユニットに別売品の防風板と防雪ダクト(側面・背面)を取り付けてください。
※　設置スペース、サービススペースについては外形寸法図をご確認ください。
※　室内熱負荷に対して、過大な空調機を設置すると、室内の温度や湿度の変化が頻繁となり、室内環境や建物に結露の発生などの影響をおよぼす事があります。
※　室内ユニットの下には、濡れて困るものは置かないでください。湿度がRH80%以上の場合は、露が落ちることがあります。

■XEPHY Premium（ハイグレードタイプ）

形名					壁掛形（シングル）《三相電源》						
総合品番					PA-P80K7GB						
室内・室外ユニット品番					CS-P80K7B				CU-P80G7B(J)		
パネル品番					—				—		
能力	冷房定格(最小～最大)[中間,中間中温,最小中温]			kW	7.1(1.9～8.0)　[3.2、3.4、—]						
	暖房定格(最小～最大)[中間,最小]			kW	8.0(1.6～10.0)　[3.6、2.0]						
	最大暖房低温			kW	8.0						
冷房定格時の顕熱比				—	0.74						
COP冷房定格	COP暖房定格	COP冷暖平均		—	3.90		4.26			4.08	
APF（2006）				—	5.9 / 5.9						
APF（2015）				—	6.6 / 6.6						
外形寸法 H×W×D				mm	302×1120×236				996×980×370(+80)		
製品質量				kg	14				66		
外装色（マンセル記号）					ホワイト(5.6GY8.9/0.1)				アイボリー（2.6Y7.6/1.1）		
電源					三相200V　50/60Hz						
電気特性	消費電力	冷房定格　[中間,中間中温,最小]		kW	1.82　[0.520、0.395、—]						
		暖房定格　[中間,最小]		kW	1.88　[0.558、0.340]						
		最大暖房低温		kW	2.68						
		暖房極低温		kW	—						
	運転電流(冷房定格,暖房定格)			A	冷房　5.6				暖房　5.7		
	力率(冷房定格,暖房定格)			%	冷房　94				暖房　95		
	最大運転電流			A	11.3						
	電源容量			kVA	3.91						
	始動電流			A	—						
設計圧力				MPa	高圧部　4.15				低圧部　2.55		
圧縮機	形名×個数				—				全密閉ロータリー式×1		
	電動機定格出力（極数）			kW					2.00(6P)		
	冷凍機油（種別・封入）			L					FW50S(エーテル)　0.60		
	クランクケースヒーター			kW					—		
冷媒・封入量				kg	—				R32　2.10		
送風装置	形名×個数				クロスフローファン×1				プロペラファン×1		
	定格風量　冷房			m³/min	急 20.5 強 17.5 弱 14.5				65		
	定格風量　暖房			m³/min	急 20.5 強 17.5 弱 14.5				60		
	機外静圧			Pa	—				—		
	電動機定格出力（極数）			kW	《DC》　0.054　(8P)				《DC》　0.120　(8P)		
保護装置				室内側	過電流、回転信号検出、ヒューズ						
				室外側	過電流(CT方式)、高圧スイッチ、圧縮機吐出温度サーミスター						
配管	冷媒配管長			m	最小　3m　最大　50m						
	高低差			m	外上30m　外下15m						
	冷媒	ガス管		mm	φ15.88（フレア）				φ15.88（フレア）		
		液管		mm	φ9.52（フレア）				φ9.52（フレア）		
	ドレン口	室内側			VP16						
		室外側			VP25 （別売品　ドレンソケット取付け時）						
運転 SW（温度設定範囲）				℃	リモコン（冷・ドライ 18～30、 暖房 16～30、 冷暖自動 17～27）						
外気運転範囲				℃	冷房　-15～52DB				暖房　-20～24DB		
ダクト接続口				mm	—				—		
外気導入口				mm	—						
エアーフィルター					パーマネントウォッシュブル						
運転音（SPL）				dB(A)	冷房	急　47	暖房	急　47	冷房	標準　47	暖房	標準　46
						強　44		強　44		静音1　45		静音1　44
						弱　40		弱　40		静音2　43		静音2　42
										静音3　41		静音3　40
運転音（PWL）				dB(A)	冷	急　63	暖	急　63	冷	標準　64	暖	標準　63
高圧ガス保安法区分					届出不要						
法定冷凍トン					1.45						
主要付属品					据付説明書、配管断熱材 据付板						
IP コード					IPX0				IPX4		

※　APF、COP、消費電力量、運転電流、力率はナノイーXをオフにした時のものです。
※　室外ユニットの品番末尾J付きは耐重塩害仕様品を示します。
※　室内ユニットの仕様は室内ユニット１台あたりの値です。
※　総合品番には多機能ワイヤードリモコンCZ-10RT5を含みます。
※　性能・電気特性はJIS B8616に基づいた値です。
　(冷房時：室内吸込空気温度27℃DB・19℃WB, 室外吸込空気温度35℃DB)
　(暖房時(標準)：室内吸込空気温度20℃DB・15℃WB以下、室外吸込空気温度7℃DB・6℃WB)
　(暖房時(低温)：室内吸込空気温度20℃DB・15℃WB以下、室外吸込空気温度2℃DB・1℃WB)
※　室外の外形寸法欄( )内は、最大寸法の値です。
※　運転音(PWL：音響パワーレベル)はJIS B8616に基づいた値です。
　運転音(SPL：音圧レベル)は、室外ユニット正面1m高さ1.5m、室内ユニット正面1m下方1mの値です。
　急：5速中最大(レベル5)、強：5速中中間(レベル3)、弱：5速中最小(レベル1)のときの値です。
　実際に据え付けますと、周囲の騒音や反響などにより表示値より大きくなるのが普通です。
※　工場出荷時の冷媒量で保証しています配管長は30m（シングル設置時)までです。
※　-5℃以下で冷房運転をする場合には、室外ユニットに別売品の防風板と防雪ダクト(側面・背面)を取り付けてください。
※　設置スペース、サービススペースについては外形寸法図をご確認ください。
※　室内熱負荷に対して、過大な空調機を設置すると、室内の温度や湿度の変化が頻繁となり、室内環境や建物に結露の発生などの影響をおよぼす事があります。
※　室内ユニットの下には、濡れて困るものは置かないでください。湿度がRH80%以上の場合は、露が落ちることがあります。

■XEPHY Premium（ハイグレードタイプ）

形名					壁掛形（シングル）《三相電源》						
総合品番					PA-P112K7GB						
室内・室外ユニット品番					CS-P112K7B			CU-P112G7B(J)			
パネル品番					—			—			
能力	冷房定格(最小～最大)[中間,中間中温,最小中温]			kW	10.0(2.6～11.2) [4.5、4.8、2.6]						
能力	暖房定格(最小～最大)[中間,最小]			kW	11.2(2.6～12.5) [5.1、2.8]						
能力	最大暖房低温			kW	10.4						
冷房定格時の顕熱比				—	0.67						
COP冷房定格	COP暖房定格	COP冷暖平均		—	3.29		3.76			3.53	
APF（2006）				—	5.4 / 5.4						
APF（2015）				—	6.0 / 6.0						
外形寸法 H×W×D				mm	302×1120×236			1416×980×370(+80)			
製品質量				kg	14			102			
外装色（マンセル記号）					ホワイト(5.6GY8.9/0.1)			アイボリー（2.6Y7.6/1.1）			
電源					三相200V　50/60Hz						
電気特性	消費電力	冷房定格　[中間,中間中温,最小]		kW	3.04　[0.810、0.690、0.325]						
電気特性	消費電力	暖房定格　[中間,最小]		kW	2.98　[0.819、0.460]						
電気特性	消費電力	最大暖房低温		kW	3.83						
電気特性	消費電力	暖房極低温		kW	—						
電気特性	運転電流(冷房定格,暖房定格)			A	冷房　9.2			暖房　9.1			
電気特性	力率(冷房定格,暖房定格)			%	冷房　95			暖房　95			
電気特性	最大運転電流			A	17.3						
電気特性	電源容量			kVA	5.99						
電気特性	始動電流			A	—						
設計圧力				MPa	高圧部　4.15			低圧部　2.55			
圧縮機	形名×個数				—			全密閉ロータリー式×1			
圧縮機	電動機定格出力（極数）			kW				2.50(6P)			
圧縮機	冷凍機油（種別・封入）			L				FW50S(エーテル)　1.30			
圧縮機	クランクケースヒーター			kW				—			
冷媒・封入量				kg	—			R32　3.55			
送風装置	形名×個数				クロスフローファン×1			プロペラファン×2			
送風装置	定格風量　冷房			m³/min	急 22.0 強 18.0 弱 15.5			125			
送風装置	定格風量　暖房			m³/min	急 22.0 強 18.0 弱 15.5			100			
送風装置	機外静圧			Pa	—			—			
送風装置	電動機定格出力（極数）			kW	《DC》　0.054　(8P)			《DC》　0.120+0.120　(8P)			
保護装置				室内側	過電流、回転信号検出、ヒューズ						
保護装置				室外側	過電流(CT方式)、高圧スイッチ、圧縮機吐出温度サーミスター						
配管	冷媒配管長			m	最小　5m　最大　75m						
配管	高低差			m	外上30m　外下15m						
配管	冷媒	ガス管		mm	φ15.88（フレア）			φ15.88（フレア）			
配管	冷媒	液管		mm	φ9.52（フレア）			φ9.52（フレア）			
配管	ドレン口	室内側			VP16						
配管	ドレン口	室外側			VP25 （別売品　ドレンソケット取付け時）						
運転 SW（温度設定範囲）				℃	リモコン（冷・ドライ 18～30、 暖房 16～30、 冷暖自動 17～27）						
外気運転範囲				℃	冷房　-15～52DB			暖房　-20～24DB			
ダクト接続口				mm	—			—			
外気導入口				mm	—						
エアーフィルター					パーマネントウォッシュブル						
運転音（SPL）				dB(A)	冷房	急　49	暖房	急　49	冷房	標準　51	暖房	標準　50
						強　45		強　45		静音1　49		静音1　48
						弱　41		弱　41		静音2　47		静音2　46
										静音3　44		静音3　43
運転音（PWL）				dB(A)	冷	急　65	暖	急　65	冷	標準　68	暖	標準　67
高圧ガス保安法区分					届出不要						
法定冷凍トン					2.33						
主要付属品					据付説明書、配管断熱材 据付板						
IP コード					IPX0			IPX4			

※　APF、COP、消費電力量、運転電流、力率はナノイーXをオフにした時のものです。
※　室外ユニットの品番末尾J付きは耐重塩害仕様品を示します。
※　室内ユニットの仕様は室内ユニット１台あたりの値です。
※　総合品番には多機能ワイヤードリモコンCZ-10RT5を含みます。
※　性能・電気特性はJIS B8616に基づいた値です。
　(冷房時：室内吸込空気温度27℃DB・19℃WB, 室外吸込空気温度35℃DB)
　(暖房時(標準)：室内吸込空気温度20℃DB・15℃WB以下、室外吸込空気温度7℃DB・6℃WB)
　(暖房時(低温)：室内吸込空気温度20℃DB・15℃WB以下、室外吸込空気温度2℃DB・1℃WB)
※　室外の外形寸法欄( )内は、最大寸法の値です。
※　運転音(PWL：音響パワーレベル)はJIS B8616に基づいた値です。
　運転音(SPL：音圧レベル)は、室外ユニット正面1m高さ1.5m、室内ユニット正面1m下方1mの値です。
　急：5速中最大(レベル5)、強：5速中中間(レベル3)、弱：5速中最小(レベル1)のときの値です。
　実際に据え付けますと、周囲の騒音や反響などにより表示値より大きくなるのが普通です。
※　工場出荷時の冷媒量で保証しています配管長は30m（シングル設置時)までです。
※　-5℃以下で冷房運転をする場合には、室外ユニットに別売品の防風板と防雪ダクト(側面・背面)を取り付けてください。
※　設置スペース、サービススペースについては外形寸法図をご確認ください。
※　室内熱負荷に対して、過大な空調機を設置すると、室内の温度や湿度の変化が頻繁となり、室内環境や建物に結露の発生などの影響をおよぼす事があります。
※　室内ユニットの下には、濡れて困るものは置かないでください。湿度がRH80%以上の場合は、露が落ちることがあります。

■XEPHY Premium（ハイグレードタイプ）

形名					壁掛形（シングル）《単相電源》							
総合品番					PA-P40K7SGB							
室内・室外ユニット品番					CS-P40K7B				CU-P40G7SB(J)			
パネル品番					—				—			
能力	冷房定格(最小～最大)[中間,中間中温,最小中温]			kW	3.6(1.1～4.0)　[1.7、1.8、1.2]							
能力	暖房定格(最小～最大)[中間,最小]			kW	4.0(1.0～5.6)　[1.8、1.0]							
能力	最大暖房低温			kW	5.1							
冷房定格時の顕熱比				—	0.76							
COP冷房定格	COP暖房定格	COP冷暖平均		—	4.26		4.17			4.22		
APF（2006）				—	5.8 / 5.8							
APF（2015）				—	6.3 / 6.3							
外形寸法 H×W×D				mm	290×870×214				630×799(+91)×299(+64)			
製品質量				kg	9				40			
外装色（マンセル記号）					ホワイト(5.6GY8.9/0.1)				アイボリー（2.6Y7.6/1.1）			
電源					単相200V　50/60Hz							
電気特性	消費電力	冷房定格　[中間,中間中温,最小]		kW	0.845　[0.265、0.220、0.130]							
電気特性	消費電力	暖房定格　[中間,最小]		kW	0.960　[0.295、0.190]							
電気特性	消費電力	最大暖房低温		kW	2.08							
電気特性	消費電力	暖房極低温		kW	—							
電気特性	運転電流(冷房定格,暖房定格)			A	冷房　4.5				暖房　5.2			
電気特性	力率(冷房定格,暖房定格)			%	冷房　93				暖房　93			
電気特性	最大運転電流			A	15.3							
電気特性	電源容量			kVA	3.06							
電気特性	始動電流			A	—							
設計圧力				MPa	高圧部　4.15				低圧部　2.55			
圧縮機	形名×個数				—				全密閉ロータリー式×1			
圧縮機	電動機定格出力（極数）			kW					1.10(6P)			
圧縮機	冷凍機油（種別・封入）			L					FW50S(エーテル)　0.45			
圧縮機	クランクケースヒーター			kW					—			
冷媒・封入量				kg	—				R32　1.25			
送風装置	形名×個数				クロスフローファン×1				プロペラファン×1			
送風装置	定格風量　冷房			m³/min	急 11.0 強 9.5 弱 7.5				41			
送風装置	定格風量　暖房			m³/min	急 11.0 強 9.5 弱 7.5				41			
送風装置	機外静圧			Pa	—				—			
送風装置	電動機定格出力（極数）			kW	《DC》　0.030　(8P)				《DC》　0.060　(8P)			
保護装置				室内側	過電流、回転信号検出、ヒューズ							
保護装置				室外側	過電流(CT方式)、高圧スイッチ、圧縮機吐出温度サーミスター							
配管	冷媒配管長			m	最小　3m　最大　50m							
配管	高低差			m	外上30m　外下15m							
配管	冷媒	ガス管		mm	φ12.7（フレア）				φ12.7（フレア）			
配管	冷媒	液管		mm	φ6.35（フレア）				φ6.35（フレア）			
配管	ドレンロ	室内側			VP16							
配管	ドレンロ	室外側			ビニールホース接続（内径φ16：現地調達） （別売品　ドレンソケット取付け時）							
運転 SW（温度設定範囲）				℃	リモコン（冷・ドライ 18～30、 暖房 16～30、 冷暖自動 17～27）							
外気運転範囲				℃	冷房　-15～50DB				暖房　-20～24DB			
ダクト接続口				mm	—				—			
外気導入口				mm	—							
エアーフィルター					パーマネントウォッシュブル							
運転音（SPL）				dB(A)	冷房	急　40	暖房	急　40	冷房	標準　44	暖房	標準　45
						強　36		強　36		静音1　42		静音1　43
						弱　31		弱　31		静音2　40		静音2　41
										静音3　38		静音3　39
運転音（PWL）				dB(A)	冷	急　56	暖	急　56	冷	標準　62	暖	標準　63
高圧ガス保安法区分					届出不要							
法定冷凍トン					1.05							
主要付属品					据付説明書、配管断熱材 据付板							
IP コード					IPX0				IPX4			

※　APF、COP、消費電力量、運転電流、力率はナノイーXをオフにした時のものです。
※　室外ユニットの品番末尾J付きは耐重塩害仕様品を示します。
※　室内ユニットの仕様は室内ユニット１台あたりの値です。
※　総合品番には多機能ワイヤードリモコンCZ-10RT5を含みます。
※　性能・電気特性はJIS B8616に基づいた値です。
　(冷房時：室内吸込空気温度27℃DB・19℃WB, 室外吸込空気温度35℃DB)
　(暖房時(標準)：室内吸込空気温度20℃DB・15℃WB以下、室外吸込空気温度7℃DB・6℃WB)
　(暖房時(低温)：室内吸込空気温度20℃DB・15℃WB以下、室外吸込空気温度2℃DB・1℃WB)
※　室外の外形寸法欄( )内は、最大寸法の値です。
※　運転音(PWL：音響パワーレベル)はJIS B8616に基づいた値です。
　運転音(SPL：音圧レベル)は、室外ユニット正面1m高さ1.5m、室内ユニット正面1m下方1mの値です。
　急：5速中最大(レベル5)、強：5速中中間(レベル3)、弱：5速中最小(レベル1)のときの値です。
　実際に据え付けますと、周囲の騒音や反響などにより表示値より大きくなるのが普通です。
※　工場出荷時の冷媒量で保証しています配管長は30m（シングル設置時)までです。
※　-5℃以下で冷房運転をする場合には、室外ユニットに別売品の防風板と防雪ダクト(側面・背面)を取り付けてください。
※　設置スペース、サービススペースについては外形寸法図をご確認ください。
※　室内熱負荷に対して、過大な空調機を設置すると、室内の温度や湿度の変化が頻繁となり、室内環境や建物に結露の発生などの影響をおよぼす事があります。
※　室内ユニットの下には、濡れて困るものは置かないでください。湿度がRH80%以上の場合は、露が落ちることがあります。

■XEPHY Premium（ハイグレードタイプ）

形名					壁掛形（シングル）《単相電源》								
総合品番					PA-P45K7SGB								
室内・室外ユニット品番					CS-P45K7B					CU-P45G7SB(J)			
パネル品番					—					—			
能力	冷房定格(最小～最大)[中間,中間中温,最小中温]			kW	4.0(1.1～4.5)　[1.8、1.9、1.2]								
	暖房定格(最小～最大)[中間,最小]			kW	4.5(1.2～6.3)　[2.1、1.2]								
	最大暖房低温			kW	5.2								
冷房定格時の顕熱比				—	0.73								
COP冷房定格	COP暖房定格	COP冷暖平均		—	4.02		3.88			3.95			
APF（2006）				—	5.7 / 5.7								
APF（2015）				—	6.3 / 6.3								
外形寸法 H×W×D				mm	290×870×214					630×799(+91)×299(+64)			
製品質量				kg	9					40			
外装色（マンセル記号）					ホワイト(5.6GY8.9/0.1)					アイボリー（2.6Y7.6/1.1）			
電源					単相200V　50/60Hz								
電気特性	消費電力	冷房定格　[中間,中間中温,最小]		kW	0.995　[0.285、0.240、0.130]								
		暖房定格　[中間,最小]		kW	1.16　[0.340、0.205]								
		最大暖房低温		kW	2.21								
		暖房極低温		kW	—								
	運転電流(冷房定格,暖房定格)			A	冷房　5.3					暖房　6.2			
	力率(冷房定格,暖房定格)			%	冷房　93					暖房　93			
	最大運転電流			A	15.8								
	電源容量			kVA	3.16								
	始動電流			A	—								
設計圧力				MPa	高圧部　4.15					低圧部　2.55			
圧縮機	形名×個数				—					全密閉ロータリー式×1			
	電動機定格出力（極数）			kW						1.10(6P)			
	冷凍機油（種別・封入）			L						FW50S(エーテル)　0.45			
	クランクケースヒーター			kW						—			
冷媒・封入量				kg	—					R32　1.25			
送風装置	形名×個数				クロスフローファン×1					プロペラファン×1			
	定格風量　冷房			m³/min	急 11.0 強 9.5 弱 7.5					41			
	定格風量　暖房			m³/min	急 11.0 強 9.5 弱 7.5					41			
	機外静圧			Pa	—					—			
	電動機定格出力（極数）			kW	《DC》　0.030　(8P)					《DC》　0.060　(8P)			
保護装置				室内側	過電流、回転信号検出、ヒューズ								
				室外側	過電流(CT方式)、高圧スイッチ、圧縮機吐出温度サーミスター								
配管	冷媒配管長			m	最小　3m　最大　50m								
	高低差			m	外上30m　外下15m								
	冷媒	ガス管		mm	φ12.7（フレア）					φ12.7（フレア）			
		液管		mm	φ6.35（フレア）					φ6.35（フレア）			
	ドレン口	室内側			VP16								
		室外側			ビニールホース接続（内径φ16：現地調達） （別売品　ドレンソケット取付け時）								
運転 SW（温度設定範囲）				℃	リモコン（冷・ドライ 18～30、 暖房 16～30、 冷暖自動 17～27）								
外気運転範囲				℃	冷房　-15～50DB					暖房　-20～24DB			
ダクト接続口				mm	—					—			
外気導入口				mm	—								
エアーフィルター					パーマネントウォッシュブル								
運転音（SPL）				dB(A)	冷房	急　40	暖房	急　40	冷房	標準　44	暖房	標準　45	
						強　36		強　36		静音1　42		静音1　43	
						弱　31		弱　31		静音2　40		静音2　41	
										静音3　38		静音3　39	
運転音（PWL）				dB(A)	冷	急　56	暖	急　56	冷	標準　62	暖	標準　63	
高圧ガス保安法区分					届出不要								
法定冷凍トン					1.05								
主要付属品					据付説明書、配管断熱材 据付板								
IP コード					IPX0					IPX4			

※　APF、COP、消費電力量、運転電流、力率はナノイーXをオフにした時のものです。
※　室外ユニットの品番末尾J付きは耐重塩害仕様品を示します。
※　室内ユニットの仕様は室内ユニット１台あたりの値です。
※　総合品番には多機能ワイヤードリモコンCZ-10RT5を含みます。
※　性能・電気特性はJIS B8616に基づいた値です。
　(冷房時：室内吸込空気温度27℃DB・19℃WB, 室外吸込空気温度35℃DB)
　(暖房時(標準)：室内吸込空気温度20℃DB・15℃WB以下、室外吸込空気温度7℃DB・6℃WB)
　(暖房時(低温)：室内吸込空気温度20℃DB・15℃WB以下、室外吸込空気温度2℃DB・1℃WB)
※　室外の外形寸法欄( )内は、最大寸法の値です。
※　運転音(PWL：音響パワーレベル)はJIS B8616に基づいた値です。
　運転音(SPL：音圧レベル)は、室外ユニット正面1m高さ1.5m、室内ユニット正面1m下方1mの値です。
　急：5速中最大(レベル5)、強：5速中中間(レベル3)、弱：5速中最小(レベル1)のときの値です。
　実際に据え付けますと、周囲の騒音や反響などにより表示値より大きくなるのが普通です。
※　工場出荷時の冷媒量で保証しています配管長は30m（シングル設置時)までです。
※　-5℃以下で冷房運転をする場合には、室外ユニットに別売品の防風板と防雪ダクト(側面・背面)を取り付けてください。
※　設置スペース、サービススペースについては外形寸法図をご確認ください。
※　室内熱負荷に対して、過大な空調機を設置すると、室内の温度や湿度の変化が頻繁となり、室内環境や建物に結露の発生などの影響をおよぼす事があります。
※　室内ユニットの下には、濡れて困るものは置かないでください。湿度がRH80%以上の場合は、露が落ちることがあります。

■XEPHY Premium（ハイグレードタイプ）

形名					壁掛形（シングル）《単相電源》								
総合品番					PA-P50K7SGB								
室内・室外ユニット品番					CS-P50K7B					CU-P50G7SB(J)			
パネル品番					—					—			
能力	冷房定格(最小～最大)[中間,中間中温,最小中温]			kW	4.5(1.1～5.0)　[2.1、2.2、1.2]								
	暖房定格(最小～最大)[中間,最小]			kW	5.0(1.2～6.7)　[2.3、1.3]								
	最大暖房低温			kW	5.3								
冷房定格時の顕熱比				—	0.70								
COP冷房定格	COP暖房定格	COP冷暖平均		—	3.66		3.65			3.66			
APF（2006）				—	5.6 / 5.6								
APF（2015）				—	6.2 / 6.2								
外形寸法 H×W×D				mm	290×870×214					630×799(+91)×299(+64)			
製品質量				kg	10					42			
外装色（マンセル記号）					ホワイト(5.6GY8.9/0.1)					アイボリー（2.6Y7.6/1.1）			
電源					単相200V　50/60Hz								
電気特性	消費電力	冷房定格　[中間,中間中温,最小]		kW	1.23　[0.330、0.295、0.140]								
		暖房定格　[中間,最小]		kW	1.37　[0.365、0.215]								
		最大暖房低温		kW	2.38								
		暖房極低温		kW	—								
	運転電流(冷房定格,暖房定格)			A	冷房　6.5					暖房　7.4			
	力率(冷房定格,暖房定格)			%	冷房　94					暖房　93			
	最大運転電流			A	16.3								
	電源容量			kVA	3.26								
	始動電流			A	—								
設計圧力				MPa	高圧部　4.15					低圧部　2.55			
圧縮機	形名×個数				—					全密閉ロータリー式×1			
	電動機定格出力（極数）			kW						1.20(6P)			
	冷凍機油（種別・封入）			L						FW50S(エーテル)　0.45			
	クランクケースヒーター			kW						—			
冷媒・封入量				kg	—					R32　1.40			
送風装置	形名×個数				クロスフローファン×1					プロペラファン×1			
	定格風量　冷房			m³/min	急 11.5 強 10.0 弱 8.5					42			
	定格風量　暖房			m³/min	急 11.5 強 10.0 弱 8.5					39			
	機外静圧			Pa	—					—			
	電動機定格出力（極数）			kW	《DC》　0.030　(8P)					《DC》　0.060　(8P)			
保護装置				室内側	過電流、回転信号検出、ヒューズ								
				室外側	過電流(CT方式)、高圧スイッチ、圧縮機吐出温度サーミスター								
配管	冷媒配管長			m	最小　3m　最大　50m								
	高低差			m	外上30m　外下15m								
	冷媒	ガス管		mm	φ12.7（フレア）					φ12.7（フレア）			
		液管		mm	φ6.35（フレア）					φ6.35（フレア）			
	ドレン口	室内側			VP16								
		室外側			ビニールホース接続（内径φ16：現地調達） （別売品　ドレンソケット取付け時）								
運転 SW（温度設定範囲）				℃	リモコン（冷・ドライ 18～30、 暖房 16～30、 冷暖自動 17～27）								
外気運転範囲				℃	冷房　-15～50DB					暖房　-20～24DB			
ダクト接続口				mm	—					—			
外気導入口				mm	—								
エアーフィルター					パーマネントウォッシュブル								
運転音（SPL）				dB(A)	冷房	急　42	暖房	急　42	冷房	標準　46	暖房	標準　47	
						強　38		強　38		静音1　44		静音1　45	
						弱　33		弱　33		静音2　42		静音2　43	
										静音3　40		静音3　41	
運転音（PWL）				dB(A)	冷	急　58	暖	急　58	冷	標準　64	暖	標準　64	
高圧ガス保安法区分					届出不要								
法定冷凍トン					1.12								
主要付属品					据付説明書、配管断熱材 据付板								
IP コード					IPX0					IPX4			

※　APF、COP、消費電力量、運転電流、力率はナノイーXをオフにした時のものです。
※　室外ユニットの品番末尾J付きは耐重塩害仕様品を示します。
※　室内ユニットの仕様は室内ユニット１台あたりの値です。
※　総合品番には多機能ワイヤードリモコンCZ-10RT5を含みます。
※　性能・電気特性はJIS B8616に基づいた値です。
　(冷房時：室内吸込空気温度27℃DB・19℃WB, 室外吸込空気温度35℃DB)
　(暖房時(標準)：室内吸込空気温度20℃DB・15℃WB以下、室外吸込空気温度7℃DB・6℃WB)
　(暖房時(低温)：室内吸込空気温度20℃DB・15℃WB以下、室外吸込空気温度2℃DB・1℃WB)
※　室外の外形寸法欄( )内は、最大寸法の値です。
※　運転音(PWL：音響パワーレベル)はJIS B8616に基づいた値です。
　運転音(SPL：音圧レベル)は、室外ユニット正面1m高さ1.5m、室内ユニット正面1m下方1mの値です。
　急：5速中最大(レベル5)、強：5速中中間(レベル3)、弱：5速中最小(レベル1)のときの値です。
　実際に据え付けますと、周囲の騒音や反響などにより表示値より大きくなるのが普通です。
※　工場出荷時の冷媒量で保証しています配管長は30m（シングル設置時)までです。
※　-5℃以下で冷房運転をする場合には、室外ユニットに別売品の防風板と防雪ダクト(側面・背面)を取り付けてください。
※　設置スペース、サービススペースについては外形寸法図をご確認ください。
※　室内熱負荷に対して、過大な空調機を設置すると、室内の温度や湿度の変化が頻繁となり、室内環境や建物に結露の発生などの影響をおよぼす事があります。
※　室内ユニットの下には、濡れて困るものは置かないでください。湿度がRH80%以上の場合は、露が落ちることがあります。

■XEPHY Premium（ハイグレードタイプ）

形名					壁掛形（シングル）《単相電源》						
総合品番					PA-P56K7SGB						
室内・室外ユニット品番					CS-P56K7B				CU-P56G7SB(J)		
パネル品番					—				—		
能力	冷房定格(最小～最大)[中間,中間中温,最小中温]			kW	5.0(1.2～5.6)　[2.3、2.4、1.3]						
能力	暖房定格(最小～最大)[中間,最小]			kW	5.6(1.3～7.1)　[2.6、1.4]						
能力	最大暖房低温			kW	5.7						
冷房定格時の顕熱比				—	0.68						
COP冷房定格	COP暖房定格	COP冷暖平均		—	3.27		3.50			3.39	
APF（2006）				—	5.5 / 5.5						
APF（2015）				—	6.0 / 6.0						
外形寸法 H×W×D				mm	290×870×214				630×799(+91)×299(+64)		
製品質量				kg	10				42		
外装色（マンセル記号）					ホワイト(5.6GY8.9/0.1)				アイボリー（2.6Y7.6/1.1）		
電源					単相200V　50/60Hz						
電気特性	消費電力	冷房定格　[中間,中間中温,最小]		kW	1.53　[0.370、0.340、0.160]						
電気特性	消費電力	暖房定格　[中間,最小]		kW	1.60　[0.415、0.225]						
電気特性	消費電力	最大暖房低温		kW	2.64						
電気特性	消費電力	暖房極低温		kW	—						
電気特性	運転電流(冷房定格,暖房定格)			A	冷房　8.1				暖房　8.5		
電気特性	力率(冷房定格,暖房定格)			%	冷房　94				暖房　94		
電気特性	最大運転電流			A	16.8						
電気特性	電源容量			kVA	3.36						
電気特性	始動電流			A	—						
設計圧力				MPa	高圧部　4.15				低圧部　2.55		
圧縮機	形名×個数				—				全密閉ロータリー式×1		
圧縮機	電動機定格出力（極数）			kW					1.50(6P)		
圧縮機	冷凍機油（種別・封入）			L					FW50S(エーテル)　0.45		
圧縮機	クランクケースヒーター			kW					—		
冷媒・封入量				kg	—				R32　1.40		
送風装置	形名×個数				クロスフローファン×1				プロペラファン×1		
送風装置	定格風量　冷房			m³/min	急 11.5 強 10.0 弱 8.5				42		
送風装置	定格風量　暖房			m³/min	急 11.5 強 10.0 弱 8.5				39		
送風装置	機外静圧			Pa	—				—		
送風装置	電動機定格出力（極数）			kW	《DC》　0.030　(8P)				《DC》　0.060　(8P)		
保護装置				室内側	過電流、回転信号検出、ヒューズ						
保護装置				室外側	過電流(CT方式)、高圧スイッチ、圧縮機吐出温度サーミスター						
配管	冷媒配管長			m	最小　3m　最大　50m						
配管	高低差			m	外上30m　外下15m						
配管	冷媒	ガス管		mm	φ12.7（フレア）				φ12.7（フレア）		
配管	冷媒	液管		mm	φ6.35（フレア）				φ6.35（フレア）		
配管	ドレンロ	室内側			VP16						
配管	ドレンロ	室外側			ビニールホース接続（内径φ16：現地調達） （別売品　ドレンソケット取付け時）						
運転 SW（温度設定範囲）				℃	リモコン（冷・ドライ 18～30、 暖房 16～30、 冷暖自動 17～27）						
外気運転範囲				℃	冷房　-15～50DB				暖房　-20～24DB		
ダクト接続口				mm	—				—		
外気導入口				mm	—						
エアーフィルター					パーマネントウォッシュブル						
運転音（SPL）				dB(A)	冷房	急　42	暖房	急　42	冷房	標準　46	暖房	標準　47
						強　38		強　38		静音1　44		静音1　45
						弱　33		弱　33		静音2　42		静音2　43
										静音3　40		静音3　41
運転音（PWL）				dB(A)	冷	急　58	暖	急　58	冷	標準　64	暖	標準　64
高圧ガス保安法区分					届出不要						
法定冷凍トン					1.12						
主要付属品					据付説明書、配管断熱材 据付板						
IP コード					IPX0				IPX4		

※　APF、COP、消費電力量、運転電流、力率はナノイーXをオフにした時のものです。
※　室外ユニットの品番末尾J付きは耐重塩害仕様品を示します。
※　室内ユニットの仕様は室内ユニット１台あたりの値です。
※　総合品番には多機能ワイヤードリモコンCZ-10RT5を含みます。
※　性能・電気特性はJIS B8616に基づいた値です。
　(冷房時：室内吸込空気温度27℃DB・19℃WB, 室外吸込空気温度35℃DB)
　(暖房時(標準)：室内吸込空気温度20℃DB・15℃WB以下、室外吸込空気温度7℃DB・6℃WB)
　(暖房時(低温)：室内吸込空気温度20℃DB・15℃WB以下、室外吸込空気温度2℃DB・1℃WB)
※　室外の外形寸法欄( )内は、最大寸法の値です。
※　運転音(PWL：音響パワーレベル)はJIS B8616に基づいた値です。
　運転音(SPL：音圧レベル)は、室外ユニット正面1m高さ1.5m、室内ユニット正面1m下方1mの値です。
　急：5速中最大(レベル5)、強：5速中中間(レベル3)、弱：5速中最小(レベル1)のときの値です。
　実際に据え付けますと、周囲の騒音や反響などにより表示値より大きくなるのが普通です。
※　工場出荷時の冷媒量で保証しています配管長は30m（シングル設置時)までです。
※　-5℃以下で冷房運転をする場合には、室外ユニットに別売品の防風板と防雪ダクト(側面・背面)を取り付けてください。
※　設置スペース、サービススペースについては外形寸法図をご確認ください。
※　室内熱負荷に対して、過大な空調機を設置すると、室内の温度や湿度の変化が頻繁となり、室内環境や建物に結露の発生などの影響をおよぼす事があります。
※　室内ユニットの下には、濡れて困るものは置かないでください。湿度がRH80%以上の場合は、露が落ちることがあります。

■XEPHY Premium（ハイグレードタイプ）

形名					壁掛形（シングル）《単相電源》						
総合品番					PA-P63K7SGB						
室内・室外ユニット品番					CS-P63K7B				CU-P63G7SB(J)		
パネル品番					—				—		
能力	冷房定格(最小～最大)[中間,中間中温,最小中温]			kW	5.6(1.3～6.3)　[2.7、2.9、1.4]						
能力	暖房定格(最小～最大)[中間,最小]			kW	6.3(1.4～8.0)　[2.9、1.6]						
能力	最大暖房低温			kW	6.2						
冷房定格時の顕熱比				—	0.83						
COP冷房定格	COP暖房定格	COP冷暖平均		—	4.18		4.57			4.38	
APF（2006）				—	6.0 / 6.0						
APF（2015）				—	6.7 / 6.7						
外形寸法 H×W×D				mm	302×1120×236				630×799(+91)×299(+64)		
製品質量				kg	14				42		
外装色（マンセル記号）					ホワイト(5.6GY8.9/0.1)				アイボリー（2.6Y7.6/1.1）		
電源					単相200V　50/60Hz						
電気特性	消費電力	冷房定格　[中間,中間中温,最小]		kW	1.34　[0.425、0.346、0.182]						
電気特性	消費電力	暖房定格　[中間,最小]		kW	1.38　[0.442、0.252]						
電気特性	消費電力	最大暖房低温		kW	2.59						
電気特性	消費電力	暖房極低温		kW	—						
電気特性	運転電流(冷房定格,暖房定格)			A	冷房　7.1				暖房　7.3		
電気特性	力率(冷房定格,暖房定格)			%	冷房　94				暖房　94		
電気特性	最大運転電流			A	17.2						
電気特性	電源容量			kVA	3.44						
電気特性	始動電流			A	—						
設計圧力				MPa	高圧部　4.15				低圧部　2.55		
圧縮機	形名×個数				—				全密閉ロータリー式×1		
圧縮機	電動機定格出力（極数）			kW					1.50(6P)		
圧縮機	冷凍機油（種別・封入）			L					FW50S(エーテル)　0.45		
圧縮機	クランクケースヒーター			kW					—		
冷媒・封入量				kg	—				R32　1.40		
送風装置	形名×個数				クロスフローファン×1				プロペラファン×1		
送風装置	定格風量　冷房			m³/min	急 20.5 強 17.5 弱 14.5				44		
送風装置	定格風量　暖房			m³/min	急 20.5 強 17.5 弱 14.5				42		
送風装置	機外静圧			Pa	—				—		
送風装置	電動機定格出力（極数）			kW	《DC》　0.054　(8P)				《DC》　0.060　(8P)		
保護装置				室内側	過電流、回転信号検出、ヒューズ						
保護装置				室外側	過電流(CT方式)、高圧スイッチ、圧縮機吐出温度サーミスター						
配管	冷媒配管長			m	最小　3m　最大　50m						
配管	高低差			m	外上30m　外下15m						
配管	冷媒	ガス管		mm	φ12.7（フレア）				φ12.7（フレア）		
配管	冷媒	液管		mm	φ6.35（フレア）				φ6.35（フレア）		
配管	ドレンロ	室内側			VP16						
配管	ドレンロ	室外側			ビニールホース接続（内径φ16：現地調達） （別売品　ドレンソケット取付け時）						
運転 SW（温度設定範囲）				℃	リモコン（冷・ドライ 18～30、 暖房 16～30、 冷暖自動 17～27）						
外気運転範囲				℃	冷房　-15～50DB				暖房　-20～24DB		
ダクト接続口				mm	—				—		
外気導入口				mm	—						
エアーフィルター					パーマネントウォッシュブル						
運転音（SPL）				dB(A)	冷房	急　47	暖房	急　47	冷房	標準　48	暖房	標準　49
					冷房	強　44	暖房	強　44	冷房	静音1　46	暖房	静音1　47
					冷房	弱　40	暖房	弱　40	冷房	静音2　44	暖房	静音2　45
									冷房	静音3　42	暖房	静音3　43
運転音（PWL）				dB(A)	冷	急　63	暖	急　63	冷	標準　65	暖	標準　66
高圧ガス保安法区分					届出不要						
法定冷凍トン					1.12						
主要付属品					据付説明書、配管断熱材 据付板						
IP コード					IPX0				IPX4		

※　APF、COP、消費電力量、運転電流、力率はナノイーXをオフにした時のものです。
※　室外ユニットの品番末尾J付きは耐重塩害仕様品を示します。
※　室内ユニットの仕様は室内ユニット１台あたりの値です。
※　総合品番には多機能ワイヤードリモコンCZ-10RT5を含みます。
※　性能・電気特性はJIS B8616に基づいた値です。
　(冷房時：室内吸込空気温度27℃DB・19℃WB, 室外吸込空気温度35℃DB)
　(暖房時(標準)：室内吸込空気温度20℃DB・15℃WB以下、室外吸込空気温度7℃DB・6℃WB)
　(暖房時(低温)：室内吸込空気温度20℃DB・15℃WB以下、室外吸込空気温度2℃DB・1℃WB)
※　室外の外形寸法欄( )内は、最大寸法の値です。
※　運転音(PWL：音響パワーレベル)はJIS B8616に基づいた値です。
　運転音(SPL：音圧レベル)は、室外ユニット正面1m高さ1.5m、室内ユニット正面1m下方1mの値です。
　急：5速中最大(レベル5)、強：5速中中間(レベル3)、弱：5速中最小(レベル1)のときの値です。
　実際に据え付けますと、周囲の騒音や反響などにより表示値より大きくなるのが普通です。
※　工場出荷時の冷媒量で保証しています配管長は30m（シングル設置時)までです。
※　-5℃以下で冷房運転をする場合には、室外ユニットに別売品の防風板と防雪ダクト(側面・背面)を取り付けてください。
※　設置スペース、サービススペースについては外形寸法図をご確認ください。
※　室内熱負荷に対して、過大な空調機を設置すると、室内の温度や湿度の変化が頻繁となり、室内環境や建物に結露の発生などの影響をおよぼす事があります。
※　室内ユニットの下には、濡れて困るものは置かないでください。湿度がRH80%以上の場合は、露が落ちることがあります。

■XEPHY Premium（ハイグレードタイプ）

形名					壁掛形（シングル）《単相電源》						
総合品番					PA-P80K7SGB						
室内・室外ユニット品番					CS-P80K7B			CU-P80G7SB(J)			
パネル品番					—			—			
能力	冷房定格(最小～最大)[中間,中間中温,最小中温]			kW	7.1(1.9～8.0)　[3.2、3.4、—]						
	暖房定格(最小～最大)[中間,最小]			kW	8.0(1.6～10.0)　[3.6、2.0]						
	最大暖房低温			kW	8.0						
冷房定格時の顕熱比				—	0.74						
COP冷房定格	COP暖房定格	COP冷暖平均		—	3.90		4.26			4.08	
APF（2006）				—	5.9 / 5.9						
APF（2015）				—	6.6 / 6.6						
外形寸法 H×W×D				mm	302×1120×236			996×980×370(+80)			
製品質量				kg	14			67			
外装色（マンセル記号）					ホワイト(5.6GY8.9/0.1)			アイボリー（2.6Y7.6/1.1）			
電源					単相200V　50/60Hz						
電気特性	消費電力	冷房定格　[中間,中間中温,最小]		kW	1.82　[0.520、0.395、—]						
		暖房定格　[中間,最小]		kW	1.88　[0.558、0.340]						
		最大暖房低温		kW	2.68						
		暖房極低温		kW	—						
	運転電流(冷房定格,暖房定格)			A	冷房　9.6			暖房　9.9			
	力率(冷房定格,暖房定格)			%	冷房　95			暖房　95			
	最大運転電流			A	19.2						
	電源容量			kVA	3.84						
	始動電流			A	—						
設計圧力				MPa	高圧部　4.15			低圧部　2.55			
圧縮機	形名×個数				—			全密閉ロータリー式×1			
	電動機定格出力（極数）			kW				2.00(6P)			
	冷凍機油（種別・封入）			L				FW50S(エーテル)　0.60			
	クランクケースヒーター			kW				—			
冷媒・封入量				kg	—			R32　2.10			
送風装置	形名×個数				クロスフローファン×1			プロペラファン×1			
	定格風量　冷房			m³/min	急 20.5 強 17.5 弱 14.5			65			
	定格風量　暖房			m³/min	急 20.5 強 17.5 弱 14.5			60			
	機外静圧			Pa	—			—			
	電動機定格出力（極数）			kW	《DC》　0.054　(8P)			《DC》　0.120　(8P)			
保護装置				室内側	過電流、回転信号検出、ヒューズ						
				室外側	過電流(CT方式)、高圧スイッチ、圧縮機吐出温度サーミスター						
配管	冷媒配管長			m	最小　3m　最大　50m						
	高低差			m	外上30m　外下15m						
	冷媒	ガス管		mm	φ15.88（フレア）			φ15.88（フレア）			
		液管		mm	φ9.52（フレア）			φ9.52（フレア）			
	ドレン口	室内側			VP16						
		室外側			VP25 （別売品　ドレンソケット取付け時）						
運転 SW（温度設定範囲）				℃	リモコン（冷・ドライ 18～30、 暖房 16～30、 冷暖自動 17～27）						
外気運転範囲				℃	冷房　-15～52DB			暖房　-20～24DB			
ダクト接続口				mm	—			—			
外気導入口				mm	—						
エアーフィルター					パーマネントウォッシュブル						
運転音（SPL）				dB(A)	冷房	急　47	暖房	急　47	冷房	標準　47	暖房	標準　46
						強　44		強　44		静音1　45		静音1　44
						弱　40		弱　40		静音2　43		静音2　42
										静音3　41		静音3　40
運転音（PWL）				dB(A)	冷	急　63	暖	急　63	冷	標準　64	暖	標準　63
高圧ガス保安法区分					届出不要						
法定冷凍トン					1.45						
主要付属品					据付説明書、配管断熱材 据付板						
IP コード					IPX0			IPX4			

※　APF、COP、消費電力量、運転電流、力率はナノイーXをオフにした時のものです。
※　室外ユニットの品番末尾J付きは耐重塩害仕様品を示します。
※　室内ユニットの仕様は室内ユニット１台あたりの値です。
※　総合品番には多機能ワイヤードリモコンCZ-10RT5を含みます。
※　性能・電気特性はJIS B8616に基づいた値です。
　(冷房時：室内吸込空気温度27℃DB・19℃WB, 室外吸込空気温度35℃DB)
　(暖房時(標準)：室内吸込空気温度20℃DB・15℃WB以下、室外吸込空気温度7℃DB・6℃WB)
　(暖房時(低温)：室内吸込空気温度20℃DB・15℃WB以下、室外吸込空気温度2℃DB・1℃WB)
※　室外の外形寸法欄( )内は、最大寸法の値です。
※　運転音(PWL：音響パワーレベル)はJIS B8616に基づいた値です。
　運転音(SPL：音圧レベル)は、室外ユニット正面1m高さ1.5m、室内ユニット正面1m下方1mの値です。
　急：5速中最大(レベル5)、強：5速中中間(レベル3)、弱：5速中最小(レベル1)のときの値です。
　実際に据え付けますと、周囲の騒音や反響などにより表示値より大きくなるのが普通です。
※　工場出荷時の冷媒量で保証しています配管長は30m（シングル設置時)までです。
※　-5℃以下で冷房運転をする場合には、室外ユニットに別売品の防風板と防雪ダクト(側面・背面)を取り付けてください。
※　設置スペース、サービススペースについては外形寸法図をご確認ください。
※　室内熱負荷に対して、過大な空調機を設置すると、室内の温度や湿度の変化が頻繁となり、室内環境や建物に結露の発生などの影響をおよぼす事があります。
※　室内ユニットの下には、濡れて困るものは置かないでください。湿度がRH80%以上の場合は、露が落ちることがあります。

■XEPHY Premium（ハイグレードタイプ）

形名					壁掛形（ツイン）《三相電源》							
総合品番					PA-P80K7GDB							
室内・室外ユニット品番					CS-P40K7B×2				CU-P80G7B(J)			
パネル品番					—				—			
能力	冷房定格(最小～最大)[中間,中間中温,最小中温]			kW	7.1(1.9～8.0)　[3.2、3.4、—]							
能力	暖房定格(最小～最大)[中間,最小]			kW	8.0(1.6～10.0)　[3.6、2.0]							
能力	最大暖房低温			kW	8.0							
冷房定格時の顕熱比				—	0.76							
COP冷房定格	COP暖房定格	COP冷暖平均		—	3.90		4.26			4.08		
APF（2006）				—	5.9 / 5.9							
APF（2015）				—	6.6 / 6.6							
外形寸法 H×W×D				mm	290×870×214				996×980×370(+80)			
製品質量				kg	9				66			
外装色（マンセル記号）					ホワイト(5.6GY8.9/0.1)				アイボリー（2.6Y7.6/1.1）			
電源					三相200V　50/60Hz							
電気特性	消費電力	冷房定格　[中間,中間中温,最小]		kW	1.82　[0.520、0.395、—]							
電気特性	消費電力	暖房定格　[中間,最小]		kW	1.88　[0.558、0.340]							
電気特性	消費電力	最大暖房低温		kW	2.68							
電気特性	消費電力	暖房極低温		kW	—							
電気特性	運転電流(冷房定格,暖房定格)			A	冷房　5.6				暖房　5.7			
電気特性	力率(冷房定格,暖房定格)			%	冷房　94				暖房　95			
電気特性	最大運転電流			A	11.3							
電気特性	電源容量			kVA	3.91							
電気特性	始動電流			A	—							
設計圧力				MPa	高圧部　4.15				低圧部　2.55			
圧縮機	形名×個数				—				全密閉ロータリー式×1			
圧縮機	電動機定格出力（極数）			kW					2.00(6P)			
圧縮機	冷凍機油（種別・封入）			L					FW50S(エーテル)　0.60			
圧縮機	クランクケースヒーター			kW					—			
冷媒・封入量				kg	—				R32　2.10			
送風装置	形名×個数				クロスフローファン×1				プロペラファン×1			
送風装置	定格風量　冷房			m³/min	急 11.0 強 9.5 弱 7.5				65			
送風装置	定格風量　暖房			m³/min	急 11.0 強 9.5 弱 7.5				60			
送風装置	機外静圧			Pa	—				—			
送風装置	電動機定格出力（極数）			kW	《DC》　0.030　(8P)				《DC》　0.120　(8P)			
保護装置				室内側	過電流、回転信号検出、ヒューズ							
保護装置				室外側	過電流(CT方式)、高圧スイッチ、圧縮機吐出温度サーミスター							
配管	冷媒配管長			m	最小　3m　最大　50m							
配管	高低差			m	外上30m　外下15m							
配管	冷媒	ガス管		mm	φ12.7（フレア）				φ15.88（フレア）			
配管	冷媒	液管		mm	φ6.35（フレア）				φ9.52（フレア）			
配管	ドレンロ	室内側			VP16							
配管	ドレンロ	室外側			VP25 （別売品　ドレンソケット取付け時）							
運転 SW（温度設定範囲）				℃	リモコン（冷・ドライ 18～30、 暖房 16～30、 冷暖自動 17～27）							
外気運転範囲				℃	冷房　-15～52DB				暖房　-20～24DB			
ダクト接続口				mm	—				—			
外気導入口				mm	—							
エアーフィルター					パーマネントウォッシュブル							
運転音（SPL）				dB(A)	冷房	急　40	暖房	急　40	冷房	標準　47	暖房	標準　46
					冷房	強　36	暖房	強　36	冷房	静音1　45	暖房	静音1　44
					冷房	弱　31	暖房	弱　31	冷房	静音2　43	暖房	静音2　42
									冷房	静音3　41	暖房	静音3　40
運転音（PWL）				dB(A)	冷	急　56	暖	急　56	冷	標準　64	暖	標準　63
高圧ガス保安法区分					届出不要							
法定冷凍トン					1.45							
主要付属品					据付説明書、配管断熱材 据付板							
IP コード					IPX0				IPX4			

※　APF、COP、消費電力量、運転電流、力率はナノイーXをオフにした時のものです。
※　室外ユニットの品番末尾J付きは耐重塩害仕様品を示します。
※　室内ユニットの仕様は室内ユニット１台あたりの値です。
※　総合品番には多機能ワイヤードリモコンCZ-10RT5を含みます。
※　性能・電気特性はJIS B8616に基づいた値です。
　(冷房時：室内吸込空気温度27℃DB・19℃WB, 室外吸込空気温度35℃DB)
　(暖房時(標準)：室内吸込空気温度20℃DB・15℃WB以下、室外吸込空気温度7℃DB・6℃WB)
　(暖房時(低温)：室内吸込空気温度20℃DB・15℃WB以下、室外吸込空気温度2℃DB・1℃WB)
※　室外の外形寸法欄( )内は、最大寸法の値です。
※　運転音(PWL：音響パワーレベル)はJIS B8616に基づいた値です。
　運転音(SPL：音圧レベル)は、室外ユニット正面1m高さ1.5m、室内ユニット正面1m下方1mの値です。
　急：5速中最大(レベル5)、強：5速中中間(レベル3)、弱：5速中最小(レベル1)のときの値です。
　実際に据え付けますと、周囲の騒音や反響などにより表示値より大きくなるのが普通です。
※　工場出荷時の冷媒量で保証しています配管長は30m（ツイン設置時)までです。
※　-5℃以下で冷房運転をする場合には、室外ユニットに別売品の防風板と防雪ダクト(側面・背面)を取り付けてください。
※　設置スペース、サービススペースについては外形寸法図をご確認ください。
※　室内熱負荷に対して、過大な空調機を設置すると、室内の温度や湿度の変化が頻繁となり、室内環境や建物に結露の発生などの影響をおよぼす事があります。
※　室内ユニットの下には、濡れて困るものは置かないでください。湿度がRH80%以上の場合は、露が落ちることがあります。

■XEPHY Premium（ハイグレードタイプ）

形名					壁掛形（ツイン）《三相電源》						
総合品番					PA-P112K7GDB						
室内・室外ユニット品番					CS-P56K7B×2				CU-P112G7B(J)		
パネル品番					—				—		
能力	冷房定格(最小～最大)[中間,中間中温,最小中温]			kW	10.0(2.6～11.2) [4.5、4.8、2.6]						
能力	暖房定格(最小～最大)[中間,最小]			kW	11.2(2.6～12.5) [5.1、2.8]						
能力	最大暖房低温			kW	10.4						
冷房定格時の顕熱比				—	0.68						
COP冷房定格	COP暖房定格	COP冷暖平均		—	3.29		3.76			3.53	
APF（2006）				—	5.4 / 5.4						
APF（2015）				—	6.0 / 6.0						
外形寸法 H×W×D				mm	290×870×214				1416×980×370(+80)		
製品質量				kg	10				102		
外装色（マンセル記号）					ホワイト(5.6GY8.9/0.1)				アイボリー（2.6Y7.6/1.1）		
電源					三相200V　50/60Hz						
電気特性	消費電力	冷房定格　[中間,中間中温,最小]		kW	3.04　[0.810、0.690、0.325]						
電気特性	消費電力	暖房定格　[中間,最小]		kW	2.98　[0.819、0.460]						
電気特性	消費電力	最大暖房低温		kW	3.83						
電気特性	消費電力	暖房極低温		kW	—						
電気特性	運転電流(冷房定格,暖房定格)			A	冷房　9.1				暖房　9.0		
電気特性	力率(冷房定格,暖房定格)			%	冷房　96				暖房　96		
電気特性	最大運転電流			A	17.3						
電気特性	電源容量			kVA	5.99						
電気特性	始動電流			A	—						
設計圧力				MPa	高圧部　4.15				低圧部　2.55		
圧縮機	形名×個数				—				全密閉ロータリー式×1		
圧縮機	電動機定格出力（極数）			kW					2.50(6P)		
圧縮機	冷凍機油（種別・封入）			L					FW50S(エーテル)　1.30		
圧縮機	クランクケースヒーター			kW					—		
冷媒・封入量				kg	—				R32　3.55		
送風装置	形名×個数				クロスフローファン×1				プロペラファン×2		
送風装置	定格風量　冷房			m³/min	急 11.5 強 10.0 弱 8.5				125		
送風装置	定格風量　暖房			m³/min	急 11.5 強 10.0 弱 8.5				100		
送風装置	機外静圧			Pa	—				—		
送風装置	電動機定格出力（極数）			kW	《DC》　0.030　(8P)				《DC》　0.120+0.120　(8P)		
保護装置				室内側	過電流、回転信号検出、ヒューズ						
保護装置				室外側	過電流(CT方式)、高圧スイッチ、圧縮機吐出温度サーミスター						
配管	冷媒配管長			m	最小　5m　最大　75m						
配管	高低差			m	外上30m　外下15m						
配管	冷媒	ガス管		mm	φ12.7（フレア）				φ15.88（フレア）		
配管	冷媒	液管		mm	φ6.35（フレア）				φ9.52（フレア）		
配管	ドレンロ	室内側			VP16						
配管	ドレンロ	室外側			VP25 （別売品　ドレンソケット取付け時）						
運転 SW（温度設定範囲）				℃	リモコン（冷・ドライ 18～30、 暖房 16～30、 冷暖自動 17～27）						
外気運転範囲				℃	冷房　-15～52DB				暖房　-20～24DB		
ダクト接続口				mm	—				—		
外気導入口				mm	—						
エアーフィルター					パーマネントウォッシュブル						
運転音（SPL）				dB(A)	冷房	急　42	暖房	急　42	冷房	標準　51	暖房	標準　50
					冷房	強　38	暖房	強　38	冷房	静音1　49	暖房	静音1　48
					冷房	弱　33	暖房	弱　33	冷房	静音2　47	暖房	静音2　46
									冷房	静音3　44	暖房	静音3　43
運転音（PWL）				dB(A)	冷	急　58	暖	急　58	冷	標準　68	暖	標準　67
高圧ガス保安法区分					届出不要						
法定冷凍トン					2.33						
主要付属品					据付説明書、配管断熱材 据付板						
IP コード					IPX0				IPX4		

※　APF、COP、消費電力量、運転電流、力率はナノイーXをオフにした時のものです。
※　室外ユニットの品番末尾J付きは耐重塩害仕様品を示します。
※　室内ユニットの仕様は室内ユニット１台あたりの値です。
※　総合品番には多機能ワイヤードリモコンCZ-10RT5を含みます。
※　性能・電気特性はJIS B8616に基づいた値です。
　(冷房時：室内吸込空気温度27℃DB・19℃WB, 室外吸込空気温度35℃DB)
　(暖房時(標準)：室内吸込空気温度20℃DB・15℃WB以下、室外吸込空気温度7℃DB・6℃WB)
　(暖房時(低温)：室内吸込空気温度20℃DB・15℃WB以下、室外吸込空気温度2℃DB・1℃WB)
※　室外の外形寸法欄( )内は、最大寸法の値です。
※　運転音(PWL：音響パワーレベル)はJIS B8616に基づいた値です。
　運転音(SPL：音圧レベル)は、室外ユニット正面1m高さ1.5m、室内ユニット正面1m下方1mの値です。
　急：5速中最大(レベル5)、強：5速中中間(レベル3)、弱：5速中最小(レベル1)のときの値です。
　実際に据え付けますと、周囲の騒音や反響などにより表示値より大きくなるのが普通です。
※　工場出荷時の冷媒量で保証しています配管長は30m（ツイン設置時)までです。
※　-5℃以下で冷房運転をする場合には、室外ユニットに別売品の防風板と防雪ダクト(側面・背面)を取り付けてください。
※　設置スペース、サービススペースについては外形寸法図をご確認ください。
※　室内熱負荷に対して、過大な空調機を設置すると、室内の温度や湿度の変化が頻繁となり、室内環境や建物に結露の発生などの影響をおよぼす事があります。
※　室内ユニットの下には、濡れて困るものは置かないでください。湿度がRH80%以上の場合は、露が落ちることがあります。

■XEPHY Premium（ハイグレードタイプ）

形名					壁掛形（ツイン）《三相電源》						
総合品番					PA-P140K7GDB						
室内・室外ユニット品番					CS-P71K7B×2				CU-P140G7B(J)		
パネル品番					—				—		
能力	冷房定格(最小～最大)[中間,中間中温,最小中温]			kW	12.5(2.6～14.0) [5.7、6.0、3.2]						
能力	暖房定格(最小～最大)[中間,最小]			kW	14.0(2.6～18.0) [6.3、3.5]						
能力	最大暖房低温			kW	13.6						
冷房定格時の顕熱比				—	0.80						
COP冷房定格	COP暖房定格	COP冷暖平均		—	3.73		4.33		4.03		
APF（2006）				—	5.7 / 5.7						
APF（2015）				—	6.2 / 6.2						
外形寸法 H×W×D				mm	302×1120×236				1416×980×370(+80)		
製品質量				kg	14				102		
外装色（マンセル記号）					ホワイト(5.6GY8.9/0.1)				アイボリー（2.6Y7.6/1.1）		
電源					三相200V　50/60Hz						
電気特性	消費電力	冷房定格　[中間,中間中温,最小]		kW	3.35　[0.965、0.800、0.400]						
電気特性	消費電力	暖房定格　[中間,最小]		kW	3.23　[1.02、0.602]						
電気特性	消費電力	最大暖房低温		kW	4.90						
電気特性	消費電力	暖房極低温		kW	—						
電気特性	運転電流(冷房定格,暖房定格)			A	冷房　10.1				暖房　9.7		
電気特性	力率(冷房定格,暖房定格)			%	冷房　96				暖房　96		
電気特性	最大運転電流			A	21.1						
電気特性	電源容量			kVA	7.31						
電気特性	始動電流			A	—						
設計圧力				MPa	高圧部　4.15				低圧部　2.55		
圧縮機	形名×個数				—				全密閉ロータリー式×1		
圧縮機	電動機定格出力（極数）			kW					2.80(6P)		
圧縮機	冷凍機油（種別・封入）			L					FW50S(エーテル)　1.30		
圧縮機	クランクケースヒーター			kW					—		
冷媒・封入量				kg	—				R32　3.55		
送風装置	形名×個数				クロスフローファン×1				プロペラファン×2		
送風装置	定格風量　冷房			m³/min	急 20.5 強 17.5 弱 14.5				125		
送風装置	定格風量　暖房			m³/min	急 20.5 強 17.5 弱 14.5				100		
送風装置	機外静圧			Pa	—				—		
送風装置	電動機定格出力（極数）			kW	《DC》　0.054　(8P)				《DC》　0.120+0.120　(8P)		
保護装置				室内側	過電流、回転信号検出、ヒューズ						
保護装置				室外側	過電流(CT方式)、高圧スイッチ、圧縮機吐出温度サーミスター						
配管	冷媒配管長			m	最小　5m　最大　75m						
配管	高低差			m	外上30m　外下15m						
配管	冷媒	ガス管		mm	φ15.88（フレア）				φ15.88（フレア）		
配管	冷媒	液管		mm	φ9.52（フレア）				φ9.52（フレア）		
配管	ドレン口	室内側			VP16						
配管	ドレン口	室外側			VP25 （別売品　ドレンソケット取付け時）						
運転 SW（温度設定範囲）				℃	リモコン（冷・ドライ 18～30、 暖房 16～30、 冷暖自動 17～27）						
外気運転範囲				℃	冷房　-15～52DB				暖房　-20～24DB		
ダクト接続口				mm	—				—		
外気導入口				mm	—						
エアーフィルター					パーマネントウォッシュブル						
運転音（SPL）				dB(A)	冷房	急　47	暖房	急　47	冷房	標準　51	暖房	標準　51
						強　44		強　44		静音1　49		静音1　49
						弱　40		弱　40		静音2　47		静音2　47
										静音3　44		静音3　44
運転音（PWL）				dB(A)	冷	急　63	暖	急　63	冷	標準　69	暖	標準　69
高圧ガス保安法区分					届出不要						
法定冷凍トン					2.62						
主要付属品					据付説明書、配管断熱材 据付板						
IP コード					IPX0				IPX4		

※　APF、COP、消費電力量、運転電流、力率はナノイーXをオフにした時のものです。
※　室外ユニットの品番末尾J付きは耐重塩害仕様品を示します。
※　室内ユニットの仕様は室内ユニット１台あたりの値です。
※　総合品番には多機能ワイヤードリモコンCZ-10RT5を含みます。
※　性能・電気特性はJIS B8616に基づいた値です。
　(冷房時：室内吸込空気温度27℃DB・19℃WB, 室外吸込空気温度35℃DB)
　(暖房時(標準)：室内吸込空気温度20℃DB・15℃WB以下、室外吸込空気温度7℃DB・6℃WB)
　(暖房時(低温)：室内吸込空気温度20℃DB・15℃WB以下、室外吸込空気温度2℃DB・1℃WB)
※　室外の外形寸法欄( )内は、最大寸法の値です。
※　運転音(PWL：音響パワーレベル)はJIS B8616に基づいた値です。
　運転音(SPL：音圧レベル)は、室外ユニット正面1m高さ1.5m、室内ユニット正面1m下方1mの値です。
　急：5速中最大(レベル5)、強：5速中中間(レベル3)、弱：5速中最小(レベル1)のときの値です。
　実際に据え付けますと、周囲の騒音や反響などにより表示値より大きくなるのが普通です。
※　工場出荷時の冷媒量で保証しています配管長は30m（ツイン設置時)までです。
※　-5℃以下で冷房運転をする場合には、室外ユニットに別売品の防風板と防雪ダクト(側面・背面)を取り付けてください。
※　設置スペース、サービススペースについては外形寸法図をご確認ください。
※　室内熱負荷に対して、過大な空調機を設置すると、室内の温度や湿度の変化が頻繁となり、室内環境や建物に結露の発生などの影響をおよぼす事があります。
※　室内ユニットの下には、濡れて困るものは置かないでください。湿度がRH80%以上の場合は、露が落ちることがあります。

■XEPHY Premium（ハイグレードタイプ）

形名					壁掛形（ツイン）《三相電源》						
総合品番					PA-P160K7GDB						
室内・室外ユニット品番					CS-P80K7B×2				CU-P160G7B(J)		
パネル品番					—				—		
能力	冷房定格(最小～最大)[中間,中間中温,最小中温]			kW	14.0(3.5～16.0) [6.3、6.7、3.5]						
能力	暖房定格(最小～最大)[中間,最小]			kW	16.0(3.5～19.0) [7.2、4.0]						
能力	最大暖房低温			kW	14.5						
冷房定格時の顕熱比				—	0.74						
COP冷房定格	COP暖房定格	COP冷暖平均		—	3.07		3.69			3.38	
APF（2006）				—	5.4 / 5.4						
APF（2015）				—	6.0 / 6.0						
外形寸法 H×W×D				mm	302×1120×236				1416×980×370(+80)		
製品質量				kg	14				105		
外装色（マンセル記号）					ホワイト(5.6GY8.9/0.1)				アイボリー（2.6Y7.6/1.1）		
電源					三相200V　50/60Hz						
電気特性	消費電力	冷房定格　[中間,中間中温,最小]		kW	4.56　[1.08、0.938、0.432]						
電気特性	消費電力	暖房定格　[中間,最小]		kW	4.34　[1.18、0.652]						
電気特性	消費電力	最大暖房低温		kW	5.45						
電気特性	消費電力	暖房極低温		kW	—						
電気特性	運転電流(冷房定格,暖房定格)			A	冷房　13.7				暖房　13.1		
電気特性	力率(冷房定格,暖房定格)			%	冷房　96				暖房　96		
電気特性	最大運転電流			A	22.0						
電気特性	電源容量			kVA	7.62						
電気特性	始動電流			A	—						
設計圧力				MPa	高圧部　4.15				低圧部　2.55		
圧縮機	形名×個数				—				全密閉ロータリー式×1		
圧縮機	電動機定格出力（極数）			kW					3.00(6P)		
圧縮機	冷凍機油（種別・封入）			L					FW50S(エーテル)　1.30		
圧縮機	クランクケースヒーター			kW					—		
冷媒・封入量				kg	—				R32　3.80		
送風装置	形名×個数				クロスフローファン×1				プロペラファン×2		
送風装置	定格風量　冷房			m³/min	急 20.5 強 17.5 弱 14.5				125		
送風装置	定格風量　暖房			m³/min	急 20.5 強 17.5 弱 14.5				95		
送風装置	機外静圧			Pa	—				—		
送風装置	電動機定格出力（極数）			kW	《DC》　0.054　(8P)				《DC》　0.120+0.120　(8P)		
保護装置				室内側	過電流、回転信号検出、ヒューズ						
保護装置				室外側	過電流(CT方式)、高圧スイッチ、圧縮機吐出温度サーミスター						
配管	冷媒配管長			m	最小　5m　最大　75m						
配管	高低差			m	外上30m　外下15m						
配管	冷媒	ガス管		mm	φ15.88（フレア）				φ15.88（フレア）		
配管	冷媒	液管		mm	φ9.52（フレア）				φ9.52（フレア）		
配管	ドレン口	室内側			VP16						
配管	ドレン口	室外側			VP25 （別売品　ドレンソケット取付け時）						
運転 SW（温度設定範囲）				℃	リモコン（冷・ドライ 18～30、 暖房 16～30、 冷暖自動 17～27）						
外気運転範囲				℃	冷房　-15～52DB				暖房　-20～24DB		
ダクト接続口				mm	—				—		
外気導入口				mm	—						
エアーフィルター					パーマネントウォッシュブル						
運転音（SPL）				dB(A)	冷房	急　47	暖房	急　47	冷房	標準　52	暖房	標準　51
						強　44		強　44		静音1　50		静音1　49
						弱　40		弱　40		静音2　48		静音2　47
										静音3　45		静音3　44
運転音（PWL）				dB(A)	冷	急　63	暖	急　63	冷	標準　70	暖	標準　69
高圧ガス保安法区分					届出不要						
法定冷凍トン					2.88						
主要付属品					据付説明書、配管断熱材 据付板						
IP コード					IPX0				IPX4		

※　APF、COP、消費電力量、運転電流、力率はナノイーXをオフにした時のものです。
※　室外ユニットの品番末尾J付きは耐重塩害仕様品を示します。
※　室内ユニットの仕様は室内ユニット１台あたりの値です。
※　総合品番には多機能ワイヤードリモコンCZ-10RT5を含みます。
※　性能・電気特性はJIS B8616に基づいた値です。
　(冷房時：室内吸込空気温度27℃DB・19℃WB, 室外吸込空気温度35℃DB)
　(暖房時(標準)：室内吸込空気温度20℃DB・15℃WB以下、室外吸込空気温度7℃DB・6℃WB)
　(暖房時(低温)：室内吸込空気温度20℃DB・15℃WB以下、室外吸込空気温度2℃DB・1℃WB)
※　室外の外形寸法欄( )内は、最大寸法の値です。
※　運転音(PWL：音響パワーレベル)はJIS B8616に基づいた値です。
　運転音(SPL：音圧レベル)は、室外ユニット正面1m高さ1.5m、室内ユニット正面1m下方1mの値です。
　急：5速中最大(レベル5)、強：5速中中間(レベル3)、弱：5速中最小(レベル1)のときの値です。
　実際に据え付けますと、周囲の騒音や反響などにより表示値より大きくなるのが普通です。
※　工場出荷時の冷媒量で保証しています配管長は30m（ツイン設置時)までです。
※　-5℃以下で冷房運転をする場合には、室外ユニットに別売品の防風板と防雪ダクト(側面・背面)を取り付けてください。
※　設置スペース、サービススペースについては外形寸法図をご確認ください。
※　室内熱負荷に対して、過大な空調機を設置すると、室内の温度や湿度の変化が頻繁となり、室内環境や建物に結露の発生などの影響をおよぼす事があります。
※　室内ユニットの下には、濡れて困るものは置かないでください。湿度がRH80%以上の場合は、露が落ちることがあります。

■XEPHY Premium（ハイグレードタイプ）

形名				壁掛形（ツイン）《三相電源》		
総合品番				PA-P224K7GDB		
室内・室外ユニット品番				CS-P112K7B×2	CU-P224G7B(J)	
パネル品番				—	—	
能力	冷房定格(最小～最大)[中間,中間中温,最小中温]		kW	20.0(6.2～22.4) [9.0、9.2、6.2]		
能力	暖房定格(最小～最大)[中間,最小]		kW	22.4(5.6～25.0) [10.1、5.6]		
能力	最大暖房低温		kW	18.5		
冷房定格時の顕熱比			—	0.67		
COP冷房定格	COP暖房定格	COP冷暖平均	—	2.99	3.80	3.40
APF（2006）			—	4.9 / 4.9		
APF（2015）			—	5.2 / 5.2		
外形寸法 H×W×D			mm	302×1120×236	1500×980×370(+80)	
製品質量			kg	14	110	
外装色（マンセル記号）				ホワイト(5.6GY8.9/0.1)	アイボリー（2.6Y7.6/1.1）	
電源				三相200V　50/60Hz		
電気特性	消費電力	冷房定格　[中間,中間中温,最小]	kW	6.68　[1.88、1.51、0.901]		
電気特性	消費電力	暖房定格　[中間,最小]	kW	5.90　[1.77、1.19]		
電気特性	消費電力	最大暖房低温	kW	6.81		
電気特性	消費電力	暖房極低温	kW	—		
電気特性	運転電流(冷房定格,暖房定格)		A	冷房　20.7	暖房　18.3	
電気特性	力率(冷房定格,暖房定格)		%	冷房　93	暖房　93	
電気特性	最大運転電流		A	25.7		
電気特性	電源容量		kVA	8.90		
電気特性	始動電流		A	—		
設計圧力			MPa	高圧部　4.15	低圧部　2.55	
圧縮機	形名×個数			—	全密閉ロータリー式×1	
圧縮機	電動機定格出力（極数）		kW		4.20(6P)	
圧縮機	冷凍機油（種別・封入）		L		FW50S(エーテル)　1.90	
圧縮機	クランクケースヒーター		kW		0.032	
冷媒・封入量			kg	—	R32　4.20	
送風装置	形名×個数			クロスフローファン×1	プロペラファン×2	
送風装置	定格風量　冷房		m³/min	急 22.0 強 18.0 弱 15.5	164	
送風装置	定格風量　暖房		m³/min	急 22.0 強 18.0 弱 15.5	164	
送風装置	機外静圧		Pa	—	—	
送風装置	電動機定格出力（極数）		kW	《DC》　0.054　(8P)	《DC》　0.120+0.120　(10P)	
保護装置			室内側	過電流、回転信号検出、ヒューズ		
保護装置			室外側	過電流(CT方式)、高圧スイッチ、圧縮機吐出温度サーミスター		
配管	冷媒配管長		m	最小　5m　最大　100m		
配管	高低差		m	外上30m　外下30m		
配管	冷媒	ガス管	mm	φ15.88（フレア）	φ25.4（ろう付）　★1	
配管	冷媒	液管	mm	φ9.52（フレア）	φ9.52（フレア）	
配管	ドレンロ	室内側		VP16		
配管	ドレンロ	室外側		VP25 （別売品　ドレンソケット取付け時）		
運転 SW（温度設定範囲）			℃	リモコン（冷・ドライ 18～30、 暖房 16～30、 冷暖自動 17～27）		
外気運転範囲			℃	冷房　-15～50DB	暖房　-20～24DB	
ダクト接続口			mm	—	—	
外気導入口			mm	—		
エアーフィルター				パーマネントウォッシュブル		
運転音（SPL）			dB(A)	冷房　急 49 / 強 45 / 弱 41	暖房　急 49 / 強 45 / 弱 41	冷房　標準 58 / 静音1 56 / 静音2 54 / 静音3 52
				暖房　標準 61 / 静音1 59 / 静音2 57 / 静音3 55		
運転音（PWL）			dB(A)	冷　急 65	暖　急 65	冷　標準 76
				暖　標準 78		
高圧ガス保安法区分				届出不要		
法定冷凍トン				3.44		
主要付属品				据付説明書、配管断熱材 据付板 継手配管（φ19.05）異径継手配管（φ19.05→φ25.4）		
IP コード				IPX0	IPX4	

※　APF、COP、消費電力量、運転電流、力率はナノイーXをオフにした時のものです。
※　室外ユニットの品番末尾J付きは耐重塩害仕様品を示します。
※　室内ユニットの仕様は室内ユニット１台あたりの値です。
※　総合品番には多機能ワイヤードリモコンCZ-10RT5を含みます。
※　性能・電気特性はJIS B8616に基づいた値です。
　(冷房時：室内吸込空気温度27℃DB・19℃WB, 室外吸込空気温度35℃DB)
　(暖房時(標準)：室内吸込空気温度20℃DB・15℃WB以下、室外吸込空気温度7℃DB・6℃WB)
　(暖房時(低温)：室内吸込空気温度20℃DB・15℃WB以下、室外吸込空気温度2℃DB・1℃WB)
※　室外の外形寸法欄( )内は、最大寸法の値です。
※　運転音(PWL：音響パワーレベル)はJIS B8616に基づいた値です。
　運転音(SPL：音圧レベル)は、室外ユニット正面1m高さ1.5m、室内ユニット正面1m下方1mの値です。
　急：5速中最大(レベル5)、強：5速中中間(レベル3)、弱：5速中最小(レベル1)のときの値です。
　実際に据え付けますと、周囲の騒音や反響などにより表示値より大きくなるのが普通です。
※　工場出荷時の冷媒量で保証しています配管長は30m（ツイン設置時)までです。
※　-5℃以下で冷房運転をする場合には、室外ユニットに別売品の防風板と防雪ダクト(側面・背面)を取り付けてください。
※　設置スペース、サービススペースについては外形寸法図をご確認ください。
※　室内熱負荷に対して、過大な空調機を設置すると、室内の温度や湿度の変化が頻繁となり、室内環境や建物に結露の発生などの影響をおよぼす事があります。
※　室内ユニットの下には、濡れて困るものは置かないでください。湿度がRH80%以上の場合は、露が落ちることがあります。
★1：ガス管接続口でφ19.05→φ25.4（付属品：異径継手配管使用）に変換してください。

■XEPHY Premium（ハイグレードタイプ）

形名					壁掛形（ツイン）《単相電源》							
総合品番					PA-P80K7SGDB							
室内・室外ユニット品番					CS-P40K7B×2				CU-P80G7SB(J)			
パネル品番					—				—			
能力	冷房定格(最小～最大)[中間,中間中温,最小中温]			kW	7.1(1.9～8.0)　[3.2、3.4、—]							
能力	暖房定格(最小～最大)[中間,最小]			kW	8.0(1.6～10.0)　[3.6、2.0]							
能力	最大暖房低温			kW	8.0							
冷房定格時の顕熱比				—	0.76							
COP冷房定格	COP暖房定格	COP冷暖平均		—	3.90		4.26			4.08		
APF（2006）				—	5.9 / 5.9							
APF（2015）				—	6.6 / 6.6							
外形寸法 H×W×D				mm	290×870×214				996×980×370(+80)			
製品質量				kg	9				67			
外装色（マンセル記号）					ホワイト(5.6GY8.9/0.1)				アイボリー（2.6Y7.6/1.1）			
電源					単相200V　50/60Hz							
電気特性	消費電力	冷房定格　[中間,中間中温,最小]		kW	1.82　[0.520、0.395、—]							
電気特性	消費電力	暖房定格　[中間,最小]		kW	1.88　[0.558、0.340]							
電気特性	消費電力	最大暖房低温		kW	2.68							
電気特性	消費電力	暖房極低温		kW	—							
電気特性	運転電流(冷房定格,暖房定格)			A	冷房　9.6				暖房　9.9			
電気特性	力率(冷房定格,暖房定格)			%	冷房　95				暖房　95			
電気特性	最大運転電流			A	19.1							
電気特性	電源容量			kVA	3.82							
電気特性	始動電流			A	—							
設計圧力				MPa	高圧部　4.15				低圧部　2.55			
圧縮機	形名×個数				—				全密閉ロータリー式×1			
圧縮機	電動機定格出力（極数）			kW					2.00(6P)			
圧縮機	冷凍機油（種別・封入）			L					FW50S(エーテル)　0.60			
圧縮機	クランクケースヒーター			kW					—			
冷媒・封入量				kg	—				R32　2.10			
送風装置	形名×個数				クロスフローファン×1				プロペラファン×1			
送風装置	定格風量　冷房			m³/min	急 11.0 強 9.5 弱 7.5				65			
送風装置	定格風量　暖房			m³/min	急 11.0 強 9.5 弱 7.5				60			
送風装置	機外静圧			Pa	—				—			
送風装置	電動機定格出力（極数）			kW	《DC》　0.030　(8P)				《DC》　0.120　(8P)			
保護装置				室内側	過電流、回転信号検出、ヒューズ							
保護装置				室外側	過電流(CT方式)、高圧スイッチ、圧縮機吐出温度サーミスター							
配管	冷媒配管長			m	最小　3m　最大　50m							
配管	高低差			m	外上30m　外下15m							
配管	冷媒	ガス管		mm	φ12.7（フレア）				φ15.88（フレア）			
配管	冷媒	液管		mm	φ6.35（フレア）				φ9.52（フレア）			
配管	ドレンロ	室内側			VP16							
配管	ドレンロ	室外側			VP25 （別売品　ドレンソケット取付け時）							
運転 SW（温度設定範囲）				℃	リモコン（冷・ドライ 18～30、 暖房 16～30、 冷暖自動 17～27）							
外気運転範囲				℃	冷房　-15～52DB				暖房　-20～24DB			
ダクト接続口				mm	—				—			
外気導入口				mm	—							
エアーフィルター					パーマネントウォッシュブル							
運転音（SPL）				dB(A)	冷房	急　40	暖房	急　40	冷房	標準　47	暖房	標準　46
					冷房	強　36	暖房	強　36	冷房	静音1　45	暖房	静音1　44
					冷房	弱　31	暖房	弱　31	冷房	静音2　43	暖房	静音2　42
									冷房	静音3　41	暖房	静音3　40
運転音（PWL）				dB(A)	冷	急　56	暖	急　56	冷	標準　64	暖	標準　63
高圧ガス保安法区分					届出不要							
法定冷凍トン					1.45							
主要付属品					据付説明書、配管断熱材 据付板							
IP コード					IPX0				IPX4			

※　APF、COP、消費電力量、運転電流、力率はナノイーXをオフにした時のものです。
※　室外ユニットの品番末尾J付きは耐重塩害仕様品を示します。
※　室内ユニットの仕様は室内ユニット１台あたりの値です。
※　総合品番には多機能ワイヤードリモコンCZ-10RT5を含みます。
※　性能・電気特性はJIS B8616に基づいた値です。
　(冷房時：室内吸込空気温度27℃DB・19℃WB, 室外吸込空気温度35℃DB)
　(暖房時(標準)：室内吸込空気温度20℃DB・15℃WB以下、室外吸込空気温度7℃DB・6℃WB)
　(暖房時(低温)：室内吸込空気温度20℃DB・15℃WB以下、室外吸込空気温度2℃DB・1℃WB)
※　室外の外形寸法欄( )内は、最大寸法の値です。
※　運転音(PWL：音響パワーレベル)はJIS B8616に基づいた値です。
　運転音(SPL：音圧レベル)は、室外ユニット正面1m高さ1.5m、室内ユニット正面1m下方1mの値です。
　急：5速中最大(レベル5)、強：5速中中間(レベル3)、弱：5速中最小(レベル1)のときの値です。
　実際に据え付けますと、周囲の騒音や反響などにより表示値より大きくなるのが普通です。
※　工場出荷時の冷媒量で保証しています配管長は30m（ツイン設置時)までです。
※　-5℃以下で冷房運転をする場合には、室外ユニットに別売品の防風板と防雪ダクト(側面・背面)を取り付けてください。
※　設置スペース、サービススペースについては外形寸法図をご確認ください。
※　室内熱負荷に対して、過大な空調機を設置すると、室内の温度や湿度の変化が頻繁となり、室内環境や建物に結露の発生などの影響をおよぼす事があります。
※　室内ユニットの下には、濡れて困るものは置かないでください。湿度がRH80%以上の場合は、露が落ちることがあります。

■XEPHY Premium（ハイグレードタイプ）

形名					壁掛形（トリプル）《三相電源》							
総合品番					PA-P140K7GTB							
室内・室外ユニット品番					CS-P45K7B×3				CU-P140G7B(J)			
パネル品番					—				—			
能力	冷房定格(最小～最大)[中間,中間中温,最小中温]			kW	12.5(2.6～14.0) [5.7、6.0、3.2]							
能力	暖房定格(最小～最大)[中間,最小]			kW	14.0(2.6～18.0) [6.3、3.5]							
能力	最大暖房低温			kW	13.6							
冷房定格時の顕熱比				—	0.73							
COP冷房定格	COP暖房定格	COP冷暖平均		—	3.73		4.33			4.03		
APF（2006）				—	5.7 / 5.7							
APF（2015）				—	6.2 / 6.2							
外形寸法 H×W×D				mm	290×870×214				1416×980×370(+80)			
製品質量				kg	9				102			
外装色（マンセル記号）					ホワイト(5.6GY8.9/0.1)				アイボリー（2.6Y7.6/1.1）			
電源					三相200V　50/60Hz							
電気特性	消費電力	冷房定格　[中間,中間中温,最小]		kW	3.35　[0.965、0.800、0.400]							
電気特性	消費電力	暖房定格　[中間,最小]		kW	3.23　[1.02、0.602]							
電気特性	消費電力	最大暖房低温		kW	4.90							
電気特性	消費電力	暖房極低温		kW	—							
電気特性	運転電流(冷房定格,暖房定格)			A	冷房　10.1				暖房　9.7			
電気特性	力率(冷房定格,暖房定格)			%	冷房　96				暖房　96			
電気特性	最大運転電流			A	20.9							
電気特性	電源容量			kVA	7.24							
電気特性	始動電流			A	—							
設計圧力				MPa	高圧部　4.15				低圧部　2.55			
圧縮機	形名×個数				—				全密閉ロータリー式×1			
圧縮機	電動機定格出力（極数）			kW					2.80(6P)			
圧縮機	冷凍機油（種別・封入）			L					FW50S(エーテル)　1.30			
圧縮機	クランクケースヒーター			kW					—			
冷媒・封入量				kg	—				R32　3.55			
送風装置	形名×個数				クロスフローファン×1				プロペラファン×2			
送風装置	定格風量　冷房			m³/min	急 11.0 強 9.5 弱 7.5				125			
送風装置	定格風量　暖房			m³/min	急 11.0 強 9.5 弱 7.5				100			
送風装置	機外静圧			Pa	—				—			
送風装置	電動機定格出力（極数）			kW	《DC》　0.030　(8P)				《DC》　0.120+0.120　(8P)			
保護装置				室内側	過電流、回転信号検出、ヒューズ							
保護装置				室外側	過電流(CT方式)、高圧スイッチ、圧縮機吐出温度サーミスター							
配管	冷媒配管長			m	最小　5m　最大　75m							
配管	高低差			m	外上30m　外下15m							
配管	冷媒	ガス管		mm	φ12.7（フレア）				φ15.88（フレア）			
配管	冷媒	液管		mm	φ6.35（フレア）				φ9.52（フレア）			
配管	ドレンロ	室内側			VP16							
配管	ドレンロ	室外側			VP25 （別売品　ドレンソケット取付け時）							
運転 SW（温度設定範囲）				℃	リモコン（冷・ドライ 18～30、 暖房 16～30、 冷暖自動 17～27）							
外気運転範囲				℃	冷房　-15～52DB				暖房　-20～24DB			
ダクト接続口				mm	—				—			
外気導入口				mm	—							
エアーフィルター					パーマネントウォッシュブル							
運転音（SPL）				dB(A)	冷房	急　40	暖房	急　40	冷房	標準　51	暖房	標準　51
					冷房	強　36	暖房	強　36	冷房	静音1　49	暖房	静音1　49
					冷房	弱　31	暖房	弱　31	冷房	静音2　47	暖房	静音2　47
									冷房	静音3　44	暖房	静音3　44
運転音（PWL）				dB(A)	冷	急　56	暖	急　56	冷	標準　69	暖	標準　69
高圧ガス保安法区分					届出不要							
法定冷凍トン					2.62							
主要付属品					据付説明書、配管断熱材 据付板							
IP コード					IPX0				IPX4			

※　APF、COP、消費電力量、運転電流、力率はナノイーXをオフにした時のものです。
※　室外ユニットの品番末尾J付きは耐重塩害仕様品を示します。
※　室内ユニットの仕様は室内ユニット１台あたりの値です。
※　総合品番には多機能ワイヤードリモコンCZ-10RT5を含みます。
※　性能・電気特性はJIS B8616に基づいた値です。
　(冷房時：室内吸込空気温度27℃DB・19℃WB, 室外吸込空気温度35℃DB)
　(暖房時(標準)：室内吸込空気温度20℃DB・15℃WB以下、室外吸込空気温度7℃DB・6℃WB)
　(暖房時(低温)：室内吸込空気温度20℃DB・15℃WB以下、室外吸込空気温度2℃DB・1℃WB)
※　室外の外形寸法欄( )内は、最大寸法の値です。
※　運転音(PWL：音響パワーレベル)はJIS B8616に基づいた値です。
　運転音(SPL：音圧レベル)は、室外ユニット正面1m高さ1.5m、室内ユニット正面1m下方1mの値です。
　急：5速中最大(レベル5)、強：5速中中間(レベル3)、弱：5速中最小(レベル1)のときの値です。
　実際に据え付けますと、周囲の騒音や反響などにより表示値より大きくなるのが普通です。
※　工場出荷時の冷媒量で保証しています配管長は30m（トリプル設置時)までです。
※　-5℃以下で冷房運転をする場合には、室外ユニットに別売品の防風板と防雪ダクト(側面・背面)を取り付けてください。
※　設置スペース、サービススペースについては外形寸法図をご確認ください。
※　室内熱負荷に対して、過大な空調機を設置すると、室内の温度や湿度の変化が頻繁となり、室内環境や建物に結露の発生などの影響をおよぼす事があります。
※　室内ユニットの下には、濡れて困るものは置かないでください。湿度がRH80%以上の場合は、露が落ちることがあります。

■XEPHY Premium（ハイグレードタイプ）

形名				壁掛形（トリプル）《三相電源》							
総合品番				PA-P160K7GTB							
室内・室外ユニット品番				CS-P50K7B×3				CU-P160G7B(J)			
パネル品番				—				—			
能力	冷房定格(最小～最大)[中間,中間中温,最小中温]		kW	14.0(3.5～16.0) [6.3、6.7、3.5]							
能力	暖房定格(最小～最大)[中間,最小]		kW	16.0(3.5～19.0) [7.2、4.0]							
能力	最大暖房低温		kW	14.5							
冷房定格時の顕熱比			—	0.70							
COP冷房定格	COP暖房定格	COP冷暖平均	—	3.07		3.69			3.38		
APF（2006）			—	5.4 / 5.4							
APF（2015）			—	6.0 / 6.0							
外形寸法 H×W×D			mm	290×870×214				1416×980×370(+80)			
製品質量			kg	10				105			
外装色（マンセル記号）				ホワイト(5.6GY8.9/0.1)				アイボリー（2.6Y7.6/1.1）			
電源				三相200V　50/60Hz							
電気特性	消費電力	冷房定格　[中間,中間中温,最小]	kW	4.56　[1.08、0.938、0.432]							
電気特性	消費電力	暖房定格　[中間,最小]	kW	4.34　[1.18、0.652]							
電気特性	消費電力	最大暖房低温	kW	5.45							
電気特性	消費電力	暖房極低温	kW	—							
電気特性	運転電流(冷房定格,暖房定格)		A	冷房　13.7				暖房　13.1			
電気特性	力率(冷房定格,暖房定格)		%	冷房　96				暖房　96			
電気特性	最大運転電流		A	21.9							
電気特性	電源容量		kVA	7.59							
電気特性	始動電流		A	—							
設計圧力			MPa	高圧部　4.15				低圧部　2.55			
圧縮機	形名×個数			—				全密閉ロータリー式×1			
圧縮機	電動機定格出力（極数）		kW					3.00(6P)			
圧縮機	冷凍機油（種別・封入）		L					FW50S(エーテル)　1.30			
圧縮機	クランクケースヒーター		kW					—			
冷媒・封入量			kg	—				R32　3.80			
送風装置	形名×個数			クロスフローファン×1				プロペラファン×2			
送風装置	定格風量　冷房		m³/min	急 11.5 強 10.0 弱 8.5				125			
送風装置	定格風量　暖房		m³/min	急 11.5 強 10.0 弱 8.5				95			
送風装置	機外静圧		Pa	—				—			
送風装置	電動機定格出力（極数）		kW	《DC》　0.030　(8P)				《DC》　0.120+0.120　(8P)			
保護装置			室内側	過電流、回転信号検出、ヒューズ							
保護装置			室外側	過電流(CT方式)、高圧スイッチ、圧縮機吐出温度サーミスター							
配管	冷媒配管長		m	最小　5m　最大　75m							
配管	高低差		m	外上30m　外下15m							
配管	冷媒	ガス管	mm	φ12.7（フレア）				φ15.88（フレア）			
配管	冷媒	液管	mm	φ6.35（フレア）				φ9.52（フレア）			
配管	ドレンロ	室内側		VP16							
配管	ドレンロ	室外側		VP25 （別売品　ドレンソケット取付け時）							
運転 SW（温度設定範囲）			℃	リモコン（冷・ドライ 18～30、 暖房 16～30、 冷暖自動 17～27）							
外気運転範囲			℃	冷房　-15～52DB				暖房　-20～24DB			
ダクト接続口			mm	—				—			
外気導入口			mm	—							
エアーフィルター				パーマネントウォッシュブル							
運転音（SPL）			dB(A)	冷房	急　42	暖房	急　42	冷房	標準　52	暖房	標準　51
					強　38		強　38		静音1　50		静音1　49
					弱　33		弱　33		静音2　48		静音2　47
									静音3　45		静音3　44
運転音（PWL）			dB(A)	冷	急　58	暖	急　58	冷	標準　70	暖	標準　69
高圧ガス保安法区分				届出不要							
法定冷凍トン				2.88							
主要付属品				据付説明書、配管断熱材 据付板							
IP コード				IPX0				IPX4			

※　APF、COP、消費電力量、運転電流、力率はナノイーXをオフにした時のものです。
※　室外ユニットの品番末尾J付きは耐重塩害仕様品を示します。
※　室内ユニットの仕様は室内ユニット１台あたりの値です。
※　総合品番には多機能ワイヤードリモコンCZ-10RT5を含みます。
※　性能・電気特性はJIS B8616に基づいた値です。
　(冷房時：室内吸込空気温度27℃DB・19℃WB, 室外吸込空気温度35℃DB)
　(暖房時(標準)：室内吸込空気温度20℃DB・15℃WB以下、室外吸込空気温度7℃DB・6℃WB)
　(暖房時(低温)：室内吸込空気温度20℃DB・15℃WB以下、室外吸込空気温度2℃DB・1℃WB)
※　室外の外形寸法欄( )内は、最大寸法の値です。
※　運転音(PWL：音響パワーレベル)はJIS B8616に基づいた値です。
　運転音(SPL：音圧レベル)は、室外ユニット正面1m高さ1.5m、室内ユニット正面1m下方1mの値です。
　急：5速中最大(レベル5)、強：5速中中間(レベル3)、弱：5速中最小(レベル1)のときの値です。
　実際に据え付けますと、周囲の騒音や反響などにより表示値より大きくなるのが普通です。
※　工場出荷時の冷媒量で保証しています配管長は30m（トリプル設置時)までです。
※　-5℃以下で冷房運転をする場合には、室外ユニットに別売品の防風板と防雪ダクト(側面・背面)を取り付けてください。
※　設置スペース、サービススペースについては外形寸法図をご確認ください。
※　室内熱負荷に対して、過大な空調機を設置すると、室内の温度や湿度の変化が頻繁となり、室内環境や建物に結露の発生などの影響をおよぼす事があります。
※　室内ユニットの下には、濡れて困るものは置かないでください。湿度がRH80%以上の場合は、露が落ちることがあります。

■XEPHY Premium（ハイグレードタイプ）

形名					壁掛形（トリプル）《三相電源》						
総合品番					PA-P224K7GTB						
室内・室外ユニット品番					CS-P80K7B×3				CU-P224G7B(J)		
パネル品番					—				—		
能力	冷房定格(最小～最大)[中間,中間中温,最小中温]			kW	20.0(6.2～22.4) [9.0、9.2、6.2]						
	暖房定格(最小～最大)[中間,最小]			kW	22.4(5.6～25.0) [10.1、5.6]						
	最大暖房低温			kW	18.5						
冷房定格時の顕熱比				—	0.74						
COP冷房定格	COP暖房定格	COP冷暖平均		—	2.99		3.80			3.40	
APF（2006）				—	4.9 / 4.9						
APF（2015）				—	5.2 / 5.2						
外形寸法 H×W×D				mm	302×1120×236				1500×980×370(+80)		
製品質量				kg	14				110		
外装色（マンセル記号）					ホワイト(5.6GY8.9/0.1)				アイボリー（2.6Y7.6/1.1）		
電源					三相200V　50/60Hz						
電気特性	消費電力	冷房定格　[中間,中間中温,最小]		kW	6.68　[1.88、1.51、0.901]						
		暖房定格　[中間,最小]		kW	5.90　[1.77、1.19]						
		最大暖房低温		kW	6.81						
		暖房極低温		kW	—						
	運転電流(冷房定格,暖房定格)			A	冷房　20.7				暖房　18.3		
	力率(冷房定格,暖房定格)			%	冷房　93				暖房　93		
	最大運転電流			A	25.9						
	電源容量			kVA	8.97						
	始動電流			A	—						
設計圧力				MPa	高圧部　4.15				低圧部　2.55		
圧縮機	形名×個数				—				全密閉ロータリー式×1		
	電動機定格出力（極数）			kW					4.20(6P)		
	冷凍機油（種別・封入）			L					FW50S(エーテル)　1.90		
	クランクケースヒーター			kW					0.032		
冷媒・封入量				kg	—				R32　4.20		
送風装置	形名×個数				クロスフローファン×1				プロペラファン×2		
	定格風量　冷房			m³/min	急 20.5 強 17.5 弱 14.5				164		
	定格風量　暖房			m³/min	急 20.5 強 17.5 弱 14.5				164		
	機外静圧			Pa	—				—		
	電動機定格出力（極数）			kW	《DC》　0.054　(8P)				《DC》　0.120+0.120　(10P)		
保護装置				室内側	過電流、回転信号検出、ヒューズ						
				室外側	過電流(CT方式)、高圧スイッチ、圧縮機吐出温度サーミスター						
配管	冷媒配管長			m	最小　5m　最大　100m						
	高低差			m	外上30m　外下30m						
	冷媒	ガス管		mm	φ15.88（フレア）				φ25.4（ろう付）　★1		
		液管		mm	φ9.52（フレア）				φ9.52（フレア）		
	ドレン口	室内側			VP16						
		室外側			VP25 （別売品　ドレンソケット取付け時）						
運転 SW（温度設定範囲）				℃	リモコン（冷・ドライ 18～30、 暖房 16～30、 冷暖自動 17～27）						
外気運転範囲				℃	冷房　-15～50DB				暖房　-20～24DB		
ダクト接続口				mm	—				—		
外気導入口				mm	—						
エアーフィルター					パーマネントウォッシュブル						
運転音（SPL）				dB(A)	冷房	急　47	暖房	急　47	冷房	標準　58	暖房	標準　61
						強　44		強　44		静音1　56		静音1　59
						弱　40		弱　40		静音2　54		静音2　57
										静音3　52		静音3　55
運転音（PWL）				dB(A)	冷	急　63	暖	急　63	冷	標準　76	暖	標準　78
高圧ガス保安法区分					届出不要						
法定冷凍トン					3.44						
主要付属品					据付説明書、配管断熱材 据付板 継手配管（φ19.05）異径継手配管（φ19.05→φ25.4）						
IP コード					IPX0				IPX4		

※　APF、COP、消費電力量、運転電流、力率はナノイーXをオフにした時のものです。
※　室外ユニットの品番末尾J付きは耐重塩害仕様品を示します。
※　室内ユニットの仕様は室内ユニット１台あたりの値です。
※　総合品番には多機能ワイヤードリモコンCZ-10RT5を含みます。
※　性能・電気特性はJIS B8616に基づいた値です。
　(冷房時：室内吸込空気温度27℃DB・19℃WB, 室外吸込空気温度35℃DB)
　(暖房時(標準)：室内吸込空気温度20℃DB・15℃WB以下、室外吸込空気温度7℃DB・6℃WB)
　(暖房時(低温)：室内吸込空気温度20℃DB・15℃WB以下、室外吸込空気温度2℃DB・1℃WB)
※　室外の外形寸法欄( )内は、最大寸法の値です。
※　運転音(PWL：音響パワーレベル)はJIS B8616に基づいた値です。
　運転音(SPL：音圧レベル)は、室外ユニット正面1m高さ1.5m、室内ユニット正面1m下方1mの値です。
　急：5速中最大(レベル5)、強：5速中中間(レベル3)、弱：5速中最小(レベル1)のときの値です。
　実際に据え付けますと、周囲の騒音や反響などにより表示値より大きくなるのが普通です。
※　工場出荷時の冷媒量で保証しています配管長は30m（トリプル設置時）までです。
※　-5℃以下で冷房運転をする場合には、室外ユニットに別売品の防風板と防雪ダクト(側面・背面)を取り付けてください。
※　設置スペース、サービススペースについては外形寸法図をご確認ください。
※　室内熱負荷に対して、過大な空調機を設置すると、室内の温度や湿度の変化が頻繁となり、室内環境や建物に結露の発生などの影響をおよぼす事があります。
※　室内ユニットの下には、濡れて困るものは置かないでください。湿度がRH80%以上の場合は、露が落ちることがあります。
★1：ガス管接続口でφ19.05→φ25.4（付属品：異径継手配管使用）に変換してください。

■XEPHY Premium（ハイグレードタイプ）

形名					壁掛形（ダブルツイン）《三相電源》								
総合品番					PA-P160K7GVB								
室内・室外ユニット品番					CS-P40K7B×4					CU-P160G7B(J)			
パネル品番					—					—			
能力	冷房定格(最小～最大)[中間,中間中温,最小中温]			kW	14.0(3.5～16.0) [6.3、6.7、3.5]								
能力	暖房定格(最小～最大)[中間,最小]			kW	16.0(3.5～19.0) [7.2、4.0]								
能力	最大暖房低温			kW	14.5								
冷房定格時の顕熱比				—	0.76								
COP冷房定格	COP暖房定格	COP冷暖平均		—	3.07		3.69			3.38			
APF（2006）				—	5.4 / 5.4								
APF（2015）				—	6.0 / 6.0								
外形寸法 H×W×D				mm	290×870×214					1416×980×370(+80)			
製品質量				kg	9					105			
外装色（マンセル記号）					ホワイト(5.6GY8.9/0.1)					アイボリー（2.6Y7.6/1.1）			
電源					三相200V　50/60Hz								
電気特性	消費電力	冷房定格　[中間,中間中温,最小]		kW	4.56　[1.08、0.938、0.432]								
電気特性	消費電力	暖房定格　[中間,最小]		kW	4.34　[1.18、0.652]								
電気特性	消費電力	最大暖房低温		kW	5.45								
電気特性	消費電力	暖房極低温		kW	—								
電気特性	運転電流(冷房定格,暖房定格)			A	冷房　13.7					暖房　13.1			
電気特性	力率(冷房定格,暖房定格)			%	冷房　96					暖房　96			
電気特性	最大運転電流			A	22.0								
電気特性	電源容量			kVA	7.62								
電気特性	始動電流			A	—								
設計圧力				MPa	高圧部　4.15					低圧部　2.55			
圧縮機	形名×個数				—					全密閉ロータリー式×1			
圧縮機	電動機定格出力（極数）			kW						3.00(6P)			
圧縮機	冷凍機油（種別・封入）			L						FW50S(エーテル)　1.30			
圧縮機	クランクケースヒーター			kW						—			
冷媒・封入量				kg	—					R32　3.80			
送風装置	形名×個数				クロスフローファン×1					プロペラファン×2			
送風装置	定格風量　冷房			m³/min	急 11.0 強 9.5 弱 7.5					125			
送風装置	定格風量　暖房			m³/min	急 11.0 強 9.5 弱 7.5					95			
送風装置	機外静圧			Pa	—					—			
送風装置	電動機定格出力（極数）			kW	《DC》　0.030　(8P)					《DC》　0.120+0.120　(8P)			
保護装置				室内側	過電流、回転信号検出、ヒューズ								
保護装置				室外側	過電流(CT方式)、高圧スイッチ、圧縮機吐出温度サーミスター								
配管	冷媒配管長			m	最小　5m　最大　75m								
配管	高低差			m	外上30m　外下15m								
配管	冷媒	ガス管		mm	φ12.7（フレア）					φ15.88（フレア）			
配管	冷媒	液管		mm	φ6.35（フレア）					φ9.52（フレア）			
配管	ドレンロ	室内側			VP16								
配管	ドレンロ	室外側			VP25 （別売品　ドレンソケット取付け時）								
運転 SW（温度設定範囲）				℃	リモコン（冷・ドライ 18～30、 暖房 16～30、 冷暖自動 17～27）								
外気運転範囲				℃	冷房　-15～52DB					暖房　-20～24DB			
ダクト接続口				mm	—					—			
外気導入口				mm	—								
エアーフィルター					パーマネントウォッシュブル								
運転音（SPL）				dB(A)	冷房	急　40	暖房	急　40	冷房	標準　52	暖房	標準　51	
					冷房	強　36	暖房	強　36	冷房	静音1　50	暖房	静音1　49	
					冷房	弱　31	暖房	弱　31	冷房	静音2　48	暖房	静音2　47	
									冷房	静音3　45	暖房	静音3　44	
運転音（PWL）				dB(A)	冷	急　56	暖	急　56	冷	標準　70	暖	標準　69	
高圧ガス保安法区分					届出不要								
法定冷凍トン					2.88								
主要付属品					据付説明書、配管断熱材 据付板								
IP コード					IPX0					IPX4			

※　APF、COP、消費電力量、運転電流、力率はナノイーXをオフにした時のものです。
※　室外ユニットの品番末尾J付きは耐重塩害仕様品を示します。
※　室内ユニットの仕様は室内ユニット１台あたりの値です。
※　総合品番には多機能ワイヤードリモコンCZ-10RT5を含みます。
※　性能・電気特性はJIS B8616に基づいた値です。
　(冷房時：室内吸込空気温度27℃DB・19℃WB, 室外吸込空気温度35℃DB)
　(暖房時(標準)：室内吸込空気温度20℃DB・15℃WB以下、室外吸込空気温度7℃DB・6℃WB)
　(暖房時(低温)：室内吸込空気温度20℃DB・15℃WB以下、室外吸込空気温度2℃DB・1℃WB)
※　室外の外形寸法欄( )内は、最大寸法の値です。
※　運転音(PWL：音響パワーレベル)はJIS B8616に基づいた値です。
　運転音(SPL：音圧レベル)は、室外ユニット正面1m高さ1.5m、室内ユニット正面1m下方1mの値です。
　急：5速中最大(レベル5)、強：5速中中間(レベル3)、弱：5速中最小(レベル1)のときの値です。
　実際に据え付けますと、周囲の騒音や反響などにより表示値より大きくなるのが普通です。
※　工場出荷時の冷媒量で保証しています配管長は30m（ダブルツイン設置時)までです。
※　-5℃以下で冷房運転をする場合には、室外ユニットに別売品の防風板と防雪ダクト(側面・背面)を取り付けてください。
※　設置スペース、サービススペースについては外形寸法図をご確認ください。
※　室内熱負荷に対して、過大な空調機を設置すると、室内の温度や湿度の変化が頻繁となり、室内環境や建物に結露の発生などの影響をおよぼす事があります。
※　室内ユニットの下には、濡れて困るものは置かないでください。湿度がRH80%以上の場合は、露が落ちることがあります。

■XEPHY Premium（ハイグレードタイプ）

形名					壁掛形（ダブルツイン）《三相電源》							
総合品番					PA-P224K7GVB							
室内・室外ユニット品番					CS-P56K7B×4					CU-P224G7B(J)		
パネル品番					—					—		
能力	冷房定格(最小～最大)[中間,中間中温,最小中温]			kW	20.0(6.2～22.4) [9.0、9.2、6.2]							
	暖房定格(最小～最大)[中間,最小]			kW	22.4(5.6～25.0) [10.1、5.6]							
	最大暖房低温			kW	18.5							
冷房定格時の顕熱比				—	0.68							
COP冷房定格	COP暖房定格	COP冷暖平均		—	2.99		3.80			3.40		
APF（2006）				—	4.9 / 4.9							
APF（2015）				—	5.2 / 5.2							
外形寸法 H×W×D				mm	290×870×214					1500×980×370(+80)		
製品質量				kg	10					110		
外装色（マンセル記号）					ホワイト(5.6GY8.9/0.1)					アイボリー（2.6Y7.6/1.1）		
電源					三相200V　50/60Hz							
電気特性	消費電力	冷房定格　[中間,中間中温,最小]		kW	6.68　[1.88、1.51、0.901]							
		暖房定格　[中間,最小]		kW	5.90　[1.77、1.19]							
		最大暖房低温		kW	6.81							
		暖房極低温		kW	—							
	運転電流(冷房定格,暖房定格)			A	冷房　20.7					暖房　18.1		
	力率(冷房定格,暖房定格)			%	冷房　93					暖房　94		
	最大運転電流			A	25.6							
	電源容量			kVA	8.87							
	始動電流			A	—							
設計圧力				MPa	高圧部　4.15					低圧部　2.55		
圧縮機	形名×個数				—					全密閉ロータリー式×1		
	電動機定格出力（極数）			kW						4.20(6P)		
	冷凍機油（種別・封入）			L						FW50S(エーテル)　1.90		
	クランクケースヒーター			kW						0.032		
冷媒・封入量				kg	—					R32　4.20		
送風装置	形名×個数				クロスフローファン×1					プロペラファン×2		
	定格風量　冷房			m³/min	急 11.5 強 10.0 弱 8.5					164		
	定格風量　暖房			m³/min	急 11.5 強 10.0 弱 8.5					164		
	機外静圧			Pa	—					—		
	電動機定格出力（極数）			kW	《DC》　0.030　(8P)					《DC》　0.120+0.120　(10P)		
保護装置				室内側	過電流、回転信号検出、ヒューズ							
				室外側	過電流(CT方式)、高圧スイッチ、圧縮機吐出温度サーミスター							
配管	冷媒配管長			m	最小　5m　最大　100m							
	高低差			m	外上30m　外下30m							
	冷媒	ガス管		mm	φ12.7（フレア）					φ25.4（ろう付）　★1		
		液管		mm	φ6.35（フレア）					φ9.52（フレア）		
	ドレン口	室内側			VP16							
		室外側			VP25 （別売品　ドレンソケット取付け時）							
運転 SW（温度設定範囲）				℃	リモコン（冷・ドライ 18～30、 暖房 16～30、 冷暖自動 17～27）							
外気運転範囲				℃	冷房　-15～50DB					暖房　-20～24DB		
ダクト接続口				mm	—					—		
外気導入口				mm	—							
エアーフィルター					パーマネントウォッシュブル							
運転音（SPL）				dB(A)	冷房	急　42	暖房	急　42	冷房	標準　58	暖房	標準　61
						強　38		強　38		静音1　56		静音1　59
						弱　33		弱　33		静音2　54		静音2　57
										静音3　52		静音3　55
運転音（PWL）				dB(A)	冷	急　58	暖	急　58	冷	標準　76	暖	標準　78
高圧ガス保安法区分					届出不要							
法定冷凍トン					3.44							
主要付属品					据付説明書、配管断熱材 据付板 継手配管（φ19.05）異径継手配管（φ19.05→φ25.4）							
IP コード					IPX0					IPX4		

※　APF、COP、消費電力量、運転電流、力率はナノイーXをオフにした時のものです。
※　室外ユニットの品番末尾J付きは耐重塩害仕様品を示します。
※　室内ユニットの仕様は室内ユニット１台あたりの値です。
※　総合品番には多機能ワイヤードリモコンCZ-10RT5を含みます。
※　性能・電気特性はJIS B8616に基づいた値です。
　(冷房時：室内吸込空気温度27℃DB・19℃WB, 室外吸込空気温度35℃DB)
　(暖房時(標準)：室内吸込空気温度20℃DB・15℃WB以下、室外吸込空気温度7℃DB・6℃WB)
　(暖房時(低温)：室内吸込空気温度20℃DB・15℃WB以下、室外吸込空気温度2℃DB・1℃WB)
※　室外の外形寸法欄( )内は、最大寸法の値です。
※　運転音(PWL：音響パワーレベル)はJIS B8616に基づいた値です。
　運転音(SPL：音圧レベル)は、室外ユニット正面1m高さ1.5m、室内ユニット正面1m下方1mの値です。
　急：5速中最大(レベル5)、強：5速中中間(レベル3)、弱：5速中最小(レベル1)のときの値です。
　実際に据え付けますと、周囲の騒音や反響などにより表示値より大きくなるのが普通です。
※　工場出荷時の冷媒量で保証しています配管長は30m（ダブルツイン設置時）までです。
※　-5℃以下で冷房運転をする場合には、室外ユニットに別売品の防風板と防雪ダクト(側面・背面)を取り付けてください。
※　設置スペース、サービススペースについては外形寸法図をご確認ください。
※　室内熱負荷に対して、過大な空調機を設置すると、室内の温度や湿度の変化が頻繁となり、室内環境や建物に結露の発生などの影響をおよぼす事があります。
※　室内ユニットの下には、濡れて困るものは置かないでください。湿度がRH80%以上の場合は、露が落ちることがあります。
★1：ガス管接続口でφ19.05→φ25.4（付属品：異径継手配管使用）に変換してください。

■XEPHY Premium（ハイグレードタイプ）

形名					壁掛形（ダブルツイン）《三相電源》							
総合品番					PA-P280K7GVB							
室内・室外ユニット品番					CS-P71K7B×4					CU-P280G7B(J)		
パネル品番					—					—		
能力	冷房定格(最小～最大)[中間,中間中温,最小中温]			kW	25.0(6.3～28.0) [11.3、11.5、6.3]							
	暖房定格(最小～最大)[中間,最小]			kW	28.0(7.0～31.5) [12.6、7.0]							
	最大暖房低温			kW	23.0							
冷房定格時の顕熱比				—	0.80							
COP冷房定格	COP暖房定格	COP冷暖平均		—	3.03		3.61			3.32		
APF（2006）				—	4.7 / 4.7							
APF（2015）				—	4.9 / 4.9							
外形寸法 H×W×D				mm	302×1120×236					1500×980×370(+80)		
製品質量				kg	14					119		
外装色（マンセル記号）					ホワイト(5.6GY8.9/0.1)					アイボリー（2.6Y7.6/1.1）		
電源					三相200V　50/60Hz							
電気特性	消費電力	冷房定格　[中間,中間中温,最小]		kW	8.24　[2.27、1.94、0.861]							
		暖房定格　[中間,最小]		kW	7.76　[2.45、1.55]							
		最大暖房低温		kW	9.02							
		暖房極低温		kW	—							
	運転電流(冷房定格,暖房定格)			A	冷房　25.3					暖房　23.8		
	力率(冷房定格,暖房定格)			%	冷房　94					暖房　94		
	最大運転電流			A	35.6							
	電源容量			kVA	12.3							
	始動電流			A	—							
設計圧力				MPa	高圧部　4.15					低圧部　2.55		
圧縮機	形名×個数				—					全密閉ロータリー式×1		
	電動機定格出力（極数）			kW						5.50(6P)		
	冷凍機油（種別・封入）			L						FW50S(エーテル)　1.90		
	クランクケースヒーター			kW						0.032		
冷媒・封入量				kg	—					R32　5.20		
送風装置	形名×個数				クロスフローファン×1					プロペラファン×2		
	定格風量　冷房			m³/min	急 20.5 強 17.5 弱 14.5					160		
	定格風量　暖房			m³/min	急 20.5 強 17.5 弱 14.5					160		
	機外静圧			Pa	—					—		
	電動機定格出力（極数）			kW	《DC》　0.054　(8P)					《DC》　0.120+0.120　(10P)		
保護装置				室内側	過電流、回転信号検出、ヒューズ							
				室外側	過電流(CT方式)、高圧スイッチ、圧縮機吐出温度サーミスター							
配管	冷媒配管長			m	最小　5m　最大　100m							
	高低差			m	外上30m　外下30m							
	冷媒	ガス管		mm	φ15.88（フレア）					φ25.4（ろう付）　★1		
		液管		mm	φ9.52（フレア）					φ12.7（フレア）		
	ドレン口	室内側			VP16							
		室外側			VP25 （別売品　ドレンソケット取付け時）							
運転 SW（温度設定範囲）				℃	リモコン（冷・ドライ 18～30、 暖房 16～30、 冷暖自動 17～27）							
外気運転範囲				℃	冷房　-15～50DB					暖房　-20～24DB		
ダクト接続口				mm	—					—		
外気導入口				mm	—							
エアーフィルター					パーマネントウォッシュブル							
運転音（SPL）				dB(A)	冷房	急　47	暖房	急　47	冷房	標準　60	暖房	標準　63
						強　44		強　44		静音1　58		静音1　61
						弱　40		弱　40		静音2　56		静音2　59
										静音3　54		静音3　57
運転音（PWL）				dB(A)	冷	急　63	暖	急　63	冷	標準　78	暖	標準　81
高圧ガス保安法区分					届出不要							
法定冷凍トン					4.20							
主要付属品					据付説明書、配管断熱材 据付板 継手配管（φ19.05）異径継手配管（φ19.05→φ25.4）							
IP コード					IPX0					IPX4		

※　APF、COP、消費電力量、運転電流、力率はナノイーXをオフにした時のものです。
※　室外ユニットの品番末尾J付きは耐重塩害仕様品を示します。
※　室内ユニットの仕様は室内ユニット１台あたりの値です。
※　総合品番には多機能ワイヤードリモコンCZ-10RT5を含みます。
※　性能・電気特性はJIS B8616に基づいた値です。
　(冷房時：室内吸込空気温度27℃DB・19℃WB, 室外吸込空気温度35℃DB)
　(暖房時(標準)：室内吸込空気温度20℃DB・15℃WB以下、室外吸込空気温度7℃DB・6℃WB)
　(暖房時(低温)：室内吸込空気温度20℃DB・15℃WB以下、室外吸込空気温度2℃DB・1℃WB)
※　室外の外形寸法欄( )内は、最大寸法の値です。
※　運転音(PWL：音響パワーレベル)はJIS B8616に基づいた値です。
　運転音(SPL：音圧レベル)は、室外ユニット正面1m高さ1.5m、室内ユニット正面1m下方1mの値です。
　急：5速中最大(レベル5)、強：5速中中間(レベル3)、弱：5速中最小(レベル1)のときの値です。
　実際に据え付けますと、周囲の騒音や反響などにより表示値より大きくなるのが普通です。
※　工場出荷時の冷媒量で保証しています配管長は30m（ダブルツイン設置時）までです。
※　-5℃以下で冷房運転をする場合には、室外ユニットに別売品の防風板と防雪ダクト(側面・背面)を取り付けてください。
※　設置スペース、サービススペースについては外形寸法図をご確認ください。
※　室内熱負荷に対して、過大な空調機を設置すると、室内の温度や湿度の変化が頻繁となり、室内環境や建物に結露の発生などの影響をおよぼす事があります。
※　室内ユニットの下には、濡れて困るものは置かないでください。湿度がRH80%以上の場合は、露が落ちることがあります。
★1：ガス管接続口でφ19.05→φ25.4（付属品：異径継手配管使用）に変換してください。

■XEPHY Premium（ハイグレードタイプ）

形名				壁掛形（シングル）《三相電源》			
総合品番				PA-P40K7GBX			
室内・室外ユニット品番				CS-P40K7B		CU-P40G7B(J)	
パネル品番				—		—	
能力	冷房定格(最小～最大) [中間,中間中温,最小]		kW	3.6(1.1～4.0) [1.7、1.8、1.2]			
能力	暖房定格(最小～最大) [中間,最小]		kW	4.0(1.0～5.6) [1.8、1.0]			
能力	最大暖房低温		kW	5.1			
冷房定格時の顕熱比			—	0.76			
COP冷房定格	COP暖房定格	COP冷暖平均	—	4.26	4.17	4.22	
APF（2006）			—	5.8 / 5.8			
APF（2015）			—	6.3 / 6.3			
外形寸法 H×W×D			mm	290×870×214		630×799(+91)×299(+64)	
製品質量			kg	9		39	
外装色（マンセル記号）				ホワイト(5.6GY8.9/0.1)		アイボリー（2.6Y7.6/1.1）	
電源				三相200V 50/60Hz			
電気特性	消費電力	冷房定格 [中間,中間中温,最小]	kW	0.845 [0.265、0.220、0.130]			
電気特性	消費電力	暖房定格 [中間,最小]	kW	0.960 [0.295、0.190]			
電気特性	消費電力	最大暖房低温	kW	2.08			
電気特性	消費電力	暖房極低温	kW	—			
電気特性	運転電流(冷房定格,暖房定格)		A	冷房 2.6		暖房 3.0	
電気特性	力率(冷房定格,暖房定格)		%	冷房 93		暖房 92	
電気特性	最大運転電流		A	8.8			
電気特性	電源容量		kVA	3.05			
電気特性	始動電流		A	—			
設計圧力			MPa	高圧部 4.15		低圧部 2.55	
圧縮機	形名×個数			—		全密閉ロータリー式×1	
圧縮機	電動機定格出力（極数）		kW			1.10(6P)	
圧縮機	冷凍機油（種別・封入）		L			FW50S(エーテル) 0.45	
圧縮機	クランクケースヒーター		kW			—	
冷媒・封入量			kg	—		R32 1.25	
送風装置	形名×個数			クロスフローファン×1		プロペラファン×1	
送風装置	定格風量 冷房		m³/min	急 11.0 強 9.5 弱 7.5		41	
送風装置	定格風量 暖房		m³/min	急 11.0 強 9.5 弱 7.5		41	
送風装置	機外静圧		Pa	—		—	
送風装置	電動機定格出力（極数）		kW	《DC》 0.030 (8P)		《DC》 0.060 (8P)	
保護装置			室内側	過電流、回転信号検出、ヒューズ			
保護装置			室外側	過電流(CT方式)、高圧スイッチ、圧縮機吐出温度サーミスター			
配管	冷媒配管長		m	最小 3m 最大 50m			
配管	高低差		m	外上30m 外下15m			
配管	冷媒	ガス管		φ12.7（フレア）		φ12.7（フレア）	
配管	冷媒	液管		φ6.35（フレア）		φ6.35（フレア）	
配管	ドレン口	室内側	mm	VP16			
配管	ドレン口	室外側	mm	ビニールホース接続（内径φ16：現地調達） （別売品 ドレンソケット取付け時）			
運転 SW（温度設定範囲）			℃	リモコン（冷・ドライ 18～30、 暖房 16～30、 冷暖自動 17～27）			
外気運転範囲			℃	冷房 -15～50DB		暖房 -20～24DB	
ダクト接続口			mm	—		—	
外気導入口			mm	—			
エアーフィルター				パーマネントウォッシュブル			
運転音（SPL）			dB(A)	冷房 急 40	暖房 急 40	冷房 標準 44	暖房 標準 45
				冷房 強 36	暖房 強 36	冷房 静音1 42	暖房 静音1 43
				冷房 弱 31	暖房 弱 31	冷房 静音2 40	暖房 静音2 41
						冷房 静音3 38	暖房 静音3 39
運転音（PWL）			dB(A)	冷 急 56	暖 急 56	冷 標準 62	暖 標準 63
高圧ガス保安法区分				届出不要			
法定冷凍トン				1.05			
主要付属品				据付説明書、配管断熱材 据付板			
IP コード				IPX0		IPX4	

※ APF、COP、消費電力量、運転電流、力率はナノイーXをオフにした時のものです。
※ 室外ユニットの品番末尾J付きは耐重塩害仕様品を示します。
※ 室内ユニットの仕様は室内ユニット 1 台あたりの値です。
※ 総合品番にはワイヤレスリモコン送信部CZ-10RWP2を含みます。
※ 性能・電気特性はJIS B8616に基づいた値です。
(冷房時：室内吸込空気温度27℃DB・19℃WB, 室外吸込空気温度35℃DB)
(暖房時(標準)：室内吸込空気温度20℃DB・15℃WB以下、室外吸込空気温度7℃DB・6℃WB)
(暖房時(低温)：室内吸込空気温度20℃DB・15℃WB以下、室外吸込空気温度2℃DB・1℃WB)
※ 外形寸法、質量欄〈 〉内は、別売の天井パネルの値です。室外の外形寸法欄( )内は、最大寸法の値です。
※ 運転音(PWL：音響パワーレベル)はJIS B8616に基づいた値です。
運転音(SPL：音圧レベル)は、室外ユニット正面1m高さ1.5m、室内ユニット正面1m下方1mの値です。
急：5速中最大(レベル5)、強：5速中中間(レベル3)、弱：5速中最小(レベル1)のときの値です。
実際に据え付けますと、周囲の騒音や反響などにより表示値より大きくなるのが普通です。
※ 工場出荷時の冷媒量で保証しています配管長は30m（シングル設置時)までです。
※ -5℃以下で冷房運転をする場合には、室外ユニットに別売品の防風板と防雪ダクト(側面・背面)を取り付けてください。
※ 設置スペース、サービススペースについては外形寸法図をご確認ください。
※ 室内熱負荷に対して、過大な空調機を設置すると、室内の温度や湿度の変化が頻繁となり、室内環境や建物に結露の発生などの影響をおよぼす事があります。
※ 室内ユニットの下には、濡れて困るものは置かないでください。湿度がRH80%以上の場合は、露が落ちることがあります。

■XEPHY Premium（ハイグレードタイプ）

形名				壁掛形（シングル）《三相電源》			
総合品番				PA-P45K7GBX			
室内・室外ユニット品番				CS-P45K7B		CU-P45G7B(J)	
パネル品番				—		—	
能力	冷房定格(最小～最大) [中間,中間中温,最小]		kW	4.0(1.1～4.5) [1.8、1.9、1.2]			
能力	暖房定格(最小～最大) [中間,最小]		kW	4.5(1.2～6.3) [2.1、1.2]			
能力	最大暖房低温		kW	5.2			
冷房定格時の顕熱比			—	0.73			
COP冷房定格	COP暖房定格	COP冷暖平均	—	4.02	3.88	3.95	
APF（2006）			—	5.7 / 5.7			
APF（2015）			—	6.3 / 6.3			
外形寸法 H×W×D			mm	290×870×214		630×799(+91)×299(+64)	
製品質量			kg	9		39	
外装色（マンセル記号）				ホワイト(5.6GY8.9/0.1)		アイボリー（2.6Y7.6/1.1）	
電源				三相200V 50/60Hz			
電気特性	消費電力	冷房定格 [中間,中間中温,最小]	kW	0.995 [0.285、0.240、0.130]			
電気特性	消費電力	暖房定格 [中間,最小]	kW	1.16 [0.340、0.205]			
電気特性	消費電力	最大暖房低温	kW	2.21			
電気特性	消費電力	暖房極低温	kW	—			
電気特性	運転電流(冷房定格,暖房定格)		A	冷房 3.1		暖房 3.6	
電気特性	力率(冷房定格,暖房定格)		%	冷房 92		暖房 93	
電気特性	最大運転電流		A	9.1			
電気特性	電源容量		kVA	3.15			
電気特性	始動電流		A	—			
設計圧力			MPa	高圧部 4.15		低圧部 2.55	
圧縮機	形名×個数			—		全密閉ロータリー式×1	
圧縮機	電動機定格出力（極数）		kW			1.10(6P)	
圧縮機	冷凍機油（種別・封入）		L			FW50S(エーテル) 0.45	
圧縮機	クランクケースヒーター		kW			—	
冷媒・封入量			kg	—		R32 1.25	
送風装置	形名×個数			クロスフローファン×1		プロペラファン×1	
送風装置	定格風量 冷房		m³/min	急 11.0 強 9.5 弱 7.5		41	
送風装置	定格風量 暖房		m³/min	急 11.0 強 9.5 弱 7.5		41	
送風装置	機外静圧		Pa	—		—	
送風装置	電動機定格出力（極数）		kW	《DC》 0.030 (8P)		《DC》 0.060 (8P)	
保護装置			室内側	過電流、回転信号検出、ヒューズ			
保護装置			室外側	過電流(CT方式)、高圧スイッチ、圧縮機吐出温度サーミスター			
配管	冷媒配管長		m	最小 3m 最大 50m			
配管	高低差		m	外上30m 外下15m			
配管	冷媒	ガス管		φ12.7（フレア）		φ12.7（フレア）	
配管	冷媒	液管		φ6.35（フレア）		φ6.35（フレア）	
配管	ドレンロ	室内側	mm	VP16			
配管	ドレンロ	室外側	mm	ビニールホース接続（内径φ16：現地調達） （別売品 ドレンソケット取付け時）			
運転 SW（温度設定範囲）			℃	リモコン（冷・ドライ 18～30、 暖房 16～30、 冷暖自動 17～27）			
外気運転範囲			℃	冷房 -15～50DB		暖房 -20～24DB	
ダクト接続口			mm	—		—	
外気導入口			mm	—			
エアーフィルター				パーマネントウォッシュブル			
運転音（SPL）			dB(A)	冷房 急 40	暖房 急 40	冷房 標準 44	暖房 標準 45
				冷房 強 36	暖房 強 36	冷房 静音1 42	暖房 静音1 43
				冷房 弱 31	暖房 弱 31	冷房 静音2 40	暖房 静音2 41
						冷房 静音3 38	暖房 静音3 39
運転音（PWL）			dB(A)	冷 急 56	暖 急 56	冷 標準 62	暖 標準 63
高圧ガス保安法区分				届出不要			
法定冷凍トン				1.05			
主要付属品				据付説明書、配管断熱材 据付板			
IP コード				IPX0		IPX4	

※ APF、COP、消費電力量、運転電流、力率はナノイーXをオフにした時のものです。
※ 室外ユニットの品番末尾J付きは耐重塩害仕様品を示します。
※ 室内ユニットの仕様は室内ユニット 1 台あたりの値です。
※ 総合品番にはワイヤレスリモコン送信部CZ-10RWP2を含みます。
※ 性能・電気特性はJIS B8616に基づいた値です。
(冷房時：室内吸込空気温度27℃DB・19℃WB, 室外吸込空気温度35℃DB)
(暖房時(標準)：室内吸込空気温度20℃DB・15℃WB以下、室外吸込空気温度7℃DB・6℃WB)
(暖房時(低温)：室内吸込空気温度20℃DB・15℃WB以下、室外吸込空気温度2℃DB・1℃WB)
※ 外形寸法、質量欄〈 〉内は、別売の天井パネルの値です。室外の外形寸法欄( )内は、最大寸法の値です。
※ 運転音(PWL：音響パワーレベル)はJIS B8616に基づいた値です。
運転音(SPL：音圧レベル)は、室外ユニット正面1m高さ1.5m、室内ユニット正面1m下方1mの値です。
急：5速中最大(レベル5)、強：5速中中間(レベル3)、弱：5速中最小(レベル1)のときの値です。
実際に据え付けますと、周囲の騒音や反響などにより表示値より大きくなるのが普通です。
※ 工場出荷時の冷媒量で保証しています配管長は30m（シングル設置時)までです。
※ -5℃以下で冷房運転をする場合には、室外ユニットに別売品の防風板と防雪ダクト(側面・背面)を取り付けてください。
※ 設置スペース、サービススペースについては外形寸法図をご確認ください。
※ 室内熱負荷に対して、過大な空調機を設置すると、室内の温度や湿度の変化が頻繁となり、室内環境や建物に結露の発生などの影響をおよぼす事があります。
※ 室内ユニットの下には、濡れて困るものは置かないでください。湿度がRH80%以上の場合は、露が落ちることがあります。

■XEPHY Premium（ハイグレードタイプ）

形名				壁掛形（シングル）《三相電源》			
総合品番				PA-P50K7GBX			
室内・室外ユニット品番				CS-P50K7B		CU-P50G7B(J)	
パネル品番				—		—	
能力	冷房定格(最小～最大)［中間,中間中温,最小］		kW	4.5(1.1～5.0)［2.1、2.2、1.2］			
能力	暖房定格(最小～最大)［中間,最小］		kW	5.0(1.2～6.7)［2.3、1.3］			
能力	最大暖房低温		kW	5.3			
冷房定格時の顕熱比			—	0.70			
COP冷房定格	COP暖房定格	COP冷暖平均	—	3.66	3.65	3.66	
APF（2006）			—	5.6 / 5.6			
APF（2015）			—	6.2 / 6.2			
外形寸法 H×W×D			mm	290×870×214		630×799(+91)×299(+64)	
製品質量			kg	10		41	
外装色（マンセル記号）				ホワイト(5.6GY8.9/0.1)		アイボリー（2.6Y7.6/1.1）	
電源				三相200V　50/60Hz			
電気特性	消費電力	冷房定格　［中間,中間中温,最小］	kW	1.23　［0.330、0.295、0.140］			
電気特性	消費電力	暖房定格　［中間,最小］	kW	1.37　［0.365、0.215］			
電気特性	消費電力	最大暖房低温	kW	2.38			
電気特性	消費電力	暖房極低温	kW	—			
電気特性	運転電流(冷房定格,暖房定格)		A	冷房　3.8		暖房　4.3	
電気特性	力率(冷房定格,暖房定格)		%	冷房　94		暖房　93	
電気特性	最大運転電流		A	9.5			
電気特性	電源容量		kVA	3.29			
電気特性	始動電流		A	—			
設計圧力			MPa	高圧部　4.15		低圧部　2.55	
圧縮機	形名×個数			—		全密閉ロータリー式×1	
圧縮機	電動機定格出力（極数）		kW			1.20(6P)	
圧縮機	冷凍機油（種別・封入）		L			FW50S(エーテル)　0.45	
圧縮機	クランクケースヒーター		kW			—	
冷媒・封入量			kg	—		R32　1.40	
送風装置	形名×個数			クロスフローファン×1		プロペラファン×1	
送風装置	定格風量　冷房		m³/min	急 11.5 強 10.0 弱 8.5		42	
送風装置	定格風量　暖房		m³/min	急 11.5 強 10.0 弱 8.5		39	
送風装置	機外静圧		Pa	—		—	
送風装置	電動機定格出力（極数）		kW	《DC》　0.030　(8P)		《DC》　0.060　(8P)	
保護装置			室内側	過電流、回転信号検出、ヒューズ			
保護装置			室外側	過電流(CT方式)、高圧スイッチ、圧縮機吐出温度サーミスター			
配管	冷媒配管長		m	最小　3m　最大　50m			
配管	高低差		m	外上30m　外下15m			
配管	冷媒	ガス管		φ12.7（フレア）		φ12.7（フレア）	
配管	冷媒	液管		φ6.35（フレア）		φ6.35（フレア）	
配管	ドレン口	室内側	mm	VP16			
配管	ドレン口	室外側	mm	ビニールホース接続（内径φ16：現地調達） （別売品　ドレンソケット取付け時）			
運転 SW（温度設定範囲）			℃	リモコン（冷・ドライ 18～30、 暖房 16～30、 冷暖自動 17～27）			
外気運転範囲			℃	冷房　-15～50DB		暖房　-20～24DB	
ダクト接続口			mm	—		—	
外気導入口			mm	—			
エアーフィルター				パーマネントウォッシュブル			
運転音（SPL）			dB(A)	冷房　急　42	暖房　急　42	冷房　標準　46	暖房　標準　47
				冷房　強　38	暖房　強　38	冷房　静音1　44	暖房　静音1　45
				冷房　弱　33	暖房　弱　33	冷房　静音2　42	暖房　静音2　43
						冷房　静音3　40	暖房　静音3　41
運転音（PWL）			dB(A)	冷　急　58	暖　急　58	冷　標準　64	暖　標準　64
高圧ガス保安法区分				届出不要			
法定冷凍トン				1.12			
主要付属品				据付説明書、配管断熱材 据付板			
IP コード				IPX0		IPX4	

※　APF、COP、消費電力量、運転電流、力率はナノイーXをオフにした時のものです。
※　室外ユニットの品番末尾J付きは耐重塩害仕様品を示します。
※　室内ユニットの仕様は室内ユニット 1 台あたりの値です。
※　総合品番にはワイヤレスリモコン送信部CZ-10RWP2を含みます。
※　性能・電気特性はJIS B8616に基づいた値です。
　(冷房時：室内吸込空気温度27℃DB・19℃WB, 室外吸込空気温度35℃DB)
　(暖房時(標準)：室内吸込空気温度20℃DB・15℃WB以下、室外吸込空気温度7℃DB・6℃WB)
　(暖房時(低温)：室内吸込空気温度20℃DB・15℃WB以下、室外吸込空気温度2℃DB・1℃WB)
※　外形寸法、質量欄〈 〉内は、別売の天井パネルの値です。室外の外形寸法欄( )内は、最大寸法の値です。
※　運転音(PWL：音響パワーレベル)はJIS B8616に基づいた値です。
　運転音(SPL：音圧レベル)は、室外ユニット正面1m高さ1.5m、室内ユニット正面1m下方1mの値です。
　急：5速中最大(レベル5)、強：5速中中間(レベル3)、弱：5速中最小(レベル1)のときの値です。
　実際に据え付けますと、周囲の騒音や反響などにより表示値より大きくなるのが普通です。
※　工場出荷時の冷媒量で保証しています配管長は30m（シングル設置時)までです。
※　-5℃以下で冷房運転をする場合には、室外ユニットに別売品の防風板と防雪ダクト(側面・背面)を取り付けてください。
※　設置スペース、サービススペースについては外形寸法図をご確認ください。
※　室内熱負荷に対して、過大な空調機を設置すると、室内の温度や湿度の変化が頻繁となり、室内環境や建物に結露の発生などの影響をおよぼす事があります。
※　室内ユニットの下には、濡れて困るものは置かないでください。湿度がRH80%以上の場合は、露が落ちることがあります。

■XEPHY Premium（ハイグレードタイプ）

形名				壁掛形（シングル）《三相電源》								
総合品番				PA-P56K7GBX								
室内・室外ユニット品番				CS-P56K7B					CU-P56G7B(J)			
パネル品番				—					—			
能力	冷房定格(最小～最大)［中間,中間中温,最小］		kW	5.0(1.2～5.6)［2.3、2.4、1.3］								
	暖房定格(最小～最大)［中間,最小］		kW	5.6(1.3～7.1)［2.6、1.4］								
	最大暖房低温		kW	5.7								
冷房定格時の顕熱比			—	0.68								
COP冷房定格	COP暖房定格	COP冷暖平均	—	3.27		3.50			3.39			
APF（2006）			—	5.5 / 5.5								
APF（2015）			—	6.0 / 6.0								
外形寸法 H×W×D			mm	290×870×214					630×799(+91)×299(+64)			
製品質量			kg	10					41			
外装色（マンセル記号）				ホワイト(5.6GY8.9/0.1)					アイボリー（2.6Y7.6/1.1）			
電源				三相200V　50/60Hz								
電気特性	消費電力	冷房定格　［中間,中間中温,最小］	kW	1.53　［0.370、0.340、0.160］								
		暖房定格　［中間,最小］	kW	1.60　［0.415、0.225］								
		最大暖房低温	kW	2.64								
		暖房極低温	kW	—								
	運転電流(冷房定格,暖房定格)		A	冷房　4.7					暖房　4.9			
	力率(冷房定格,暖房定格)		%	冷房　94					暖房　94			
	最大運転電流		A	9.6								
	電源容量		kVA	3.33								
	始動電流		A	—								
設計圧力			MPa	高圧部　4.15					低圧部　2.55			
圧縮機	形名×個数			—					全密閉ロータリー式×1			
	電動機定格出力（極数）		kW						1.50(6P)			
	冷凍機油（種別・封入）		L						FW50S(エーテル)　0.45			
	クランクケースヒーター		kW						—			
冷媒・封入量			kg	—					R32　1.40			
送風装置	形名×個数			クロスフローファン×1					プロペラファン×1			
	定格風量　冷房		m³/min	急 11.5 強 10.0 弱 8.5					42			
	定格風量　暖房		m³/min	急 11.5 強 10.0 弱 8.5					39			
	機外静圧		Pa	—					—			
	電動機定格出力（極数）		kW	《DC》　0.030　(8P)					《DC》　0.060　(8P)			
保護装置			室内側	過電流、回転信号検出、ヒューズ								
			室外側	過電流(CT方式)、高圧スイッチ、圧縮機吐出温度サーミスター								
配管	冷媒配管長		m	最小　3m　最大　50m								
	高低差		m	外上30m　外下15m								
	冷媒	ガス管		φ12.7（フレア）					φ12.7（フレア）			
		液管		φ6.35（フレア）					φ6.35（フレア）			
	ドレン口	室内側	mm	VP16								
		室外側	mm	ビニールホース接続（内径φ16：現地調達） （別売品　ドレンソケット取付け時）								
運転 SW（温度設定範囲）			℃	リモコン（冷・ドライ 18～30、 暖房 16～30、 冷暖自動 17～27）								
外気運転範囲			℃	冷房　-15～50DB					暖房　-20～24DB			
ダクト接続口			mm	—					—			
外気導入口			mm	—								
エアーフィルター				パーマネントウォッシュブル								
運転音（SPL）			dB(A)	冷房	急　42	暖房	急　42	冷房	標準　46	暖房	標準　47	
					強　38		強　38		静音1　44		静音1　45	
					弱　33		弱　33		静音2　42		静音2　43	
									静音3　40		静音3　41	
運転音（PWL）			dB(A)	冷	急　58	暖	急　58	冷	標準　64	暖	標準　64	
高圧ガス保安法区分				届出不要								
法定冷凍トン				1.12								
主要付属品				据付説明書、配管断熱材 据付板								
IP コード				IPX0					IPX4			

※　APF、COP、消費電力量、運転電流、力率はナノイーXをオフにした時のものです。
※　室外ユニットの品番末尾J付きは耐重塩害仕様品を示します。
※　室内ユニットの仕様は室内ユニット 1 台あたりの値です。
※　総合品番にはワイヤレスリモコン送信部CZ-10RWP2を含みます。
※　性能・電気特性はJIS B8616に基づいた値です。
　(冷房時：室内吸込空気温度27℃DB・19℃WB, 室外吸込空気温度35℃DB)
　(暖房時(標準)：室内吸込空気温度20℃DB・15℃WB以下、室外吸込空気温度7℃DB・6℃WB)
　(暖房時(低温)：室内吸込空気温度20℃DB・15℃WB以下、室外吸込空気温度2℃DB・1℃WB)
※　外形寸法、質量欄〈 〉内は、別売の天井パネルの値です。室外の外形寸法欄( )内は、最大寸法の値です。
※　運転音(PWL：音響パワーレベル)はJIS B8616に基づいた値です。
　運転音(SPL：音圧レベル)は、室外ユニット正面1m高さ1.5m、室内ユニット正面1m下方1mの値です。
　急：5速中最大(レベル5)、強：5速中中間(レベル3)、弱：5速中最小(レベル1)のときの値です。
　実際に据え付けますと、周囲の騒音や反響などにより表示値より大きくなるのが普通です。
※　工場出荷時の冷媒量で保証しています配管長は30m（シングル設置時)までです。
※　-5℃以下で冷房運転をする場合には、室外ユニットに別売品の防風板と防雪ダクト(側面・背面)を取り付けてください。
※　設置スペース、サービススペースについては外形寸法図をご確認ください。
※　室内熱負荷に対して、過大な空調機を設置すると、室内の温度や湿度の変化が頻繁となり、室内環境や建物に結露の発生などの影響をおよぼす事があります。
※　室内ユニットの下には、濡れて困るものは置かないでください。湿度がRH80%以上の場合は、露が落ちることがあります。

■XEPHY Premium（ハイグレードタイプ）

形名				壁掛形（シングル）《三相電源》								
総合品番				PA-P63K7GBX								
室内・室外ユニット品番				CS-P63K7B					CU-P63G7B(J)			
パネル品番				—					—			
能力	冷房定格(最小～最大)［中間,中間中温,最小］		kW	5.6(1.3～6.3)［2.7、2.9、1.4］								
	暖房定格(最小～最大)［中間,最小］		kW	6.3(1.4～8.0)［2.9、1.6］								
	最大暖房低温		kW	6.2								
冷房定格時の顕熱比			—	0.83								
COP冷房定格	COP暖房定格	COP冷暖平均	—	4.18		4.57			4.38			
APF（2006）			—	6.0 / 6.0								
APF（2015）			—	6.7 / 6.7								
外形寸法 H×W×D			mm	302×1120×236					630×799(+91)×299(+64)			
製品質量			kg	14					41			
外装色（マンセル記号）				ホワイト(5.6GY8.9/0.1)					アイボリー（2.6Y7.6/1.1）			
電源				三相200V　50/60Hz								
電気特性	消費電力	冷房定格　［中間,中間中温,最小］	kW	1.34　［0.425、0.346、0.182］								
		暖房定格　［中間,最小］	kW	1.38　［0.442、0.252］								
		最大暖房低温	kW	2.59								
		暖房極低温	kW	—								
	運転電流(冷房定格,暖房定格)		A	冷房　4.1					暖房　4.2			
	力率(冷房定格,暖房定格)		%	冷房　94					暖房　94			
	最大運転電流		A	9.8								
	電源容量		kVA	3.39								
	始動電流		A	—								
設計圧力			MPa	高圧部　4.15					低圧部　2.55			
圧縮機	形名×個数			—					全密閉ロータリー式×1			
	電動機定格出力（極数）		kW						1.50(6P)			
	冷凍機油（種別・封入）		L						FW50S(エーテル)　0.45			
	クランクケースヒーター		kW						—			
冷媒・封入量			kg	—					R32　1.40			
送風装置	形名×個数			クロスフローファン×1					プロペラファン×1			
	定格風量　冷房		m³/min	急 20.5 強 17.5 弱 14.5					44			
	定格風量　暖房		m³/min	急 20.5 強 17.5 弱 14.5					42			
	機外静圧		Pa	—					—			
	電動機定格出力（極数）		kW	《DC》　0.054　(8P)					《DC》　0.060　(8P)			
保護装置			室内側	過電流、回転信号検出、ヒューズ								
			室外側	過電流(CT方式)、高圧スイッチ、圧縮機吐出温度サーミスター								
配管	冷媒配管長		m	最小　3m　最大　50m								
	高低差		m	外上30m　外下15m								
	冷媒	ガス管		φ12.7（フレア）					φ12.7（フレア）			
		液管		φ6.35（フレア）					φ6.35（フレア）			
	ドレン口	室内側	mm	VP16								
		室外側	mm	ビニールホース接続（内径φ16：現地調達） （別売品　ドレンソケット取付け時）								
運転 SW（温度設定範囲）			℃	リモコン（冷・ドライ 18～30、 暖房 16～30、 冷暖自動 17～27）								
外気運転範囲			℃	冷房　-15～50DB					暖房　-20～24DB			
ダクト接続口			mm	—					—			
外気導入口			mm	—								
エアーフィルター				パーマネントウォッシュブル								
運転音（SPL）			dB(A)	冷房	急　47	暖房	急　47	冷房	標準　48	暖房	標準　49	
					強　44		強　44		静音1　46		静音1　47	
					弱　40		弱　40		静音2　44		静音2　45	
									静音3　42		静音3　43	
運転音（PWL）			dB(A)	冷	急　63	暖	急　63	冷	標準　65	暖	標準　66	
高圧ガス保安法区分				届出不要								
法定冷凍トン				1.12								
主要付属品				据付説明書、配管断熱材 据付板								
IP コード				IPX0					IPX4			

※　APF、COP、消費電力量、運転電流、力率はナノイーXをオフにした時のものです。
※　室外ユニットの品番末尾J付きは耐重塩害仕様品を示します。
※　室内ユニットの仕様は室内ユニット 1 台あたりの値です。
※　総合品番にはワイヤレスリモコン送信部CZ-10RWP2を含みます。
※　性能・電気特性はJIS B8616に基づいた値です。
　(冷房時：室内吸込空気温度27℃DB・19℃WB, 室外吸込空気温度35℃DB)
　(暖房時(標準)：室内吸込空気温度20℃DB・15℃WB以下、室外吸込空気温度7℃DB・6℃WB)
　(暖房時(低温)：室内吸込空気温度20℃DB・15℃WB以下、室外吸込空気温度2℃DB・1℃WB)
※　外形寸法、質量欄〈 〉内は、別売の天井パネルの値です。室外の外形寸法欄( )内は、最大寸法の値です。
※　運転音(PWL：音響パワーレベル)はJIS B8616に基づいた値です。
　運転音(SPL：音圧レベル)は、室外ユニット正面1m高さ1.5m、室内ユニット正面1m下方1mの値です。
　急：5速中最大(レベル5)、強：5速中中間(レベル3)、弱：5速中最小(レベル1)のときの値です。
　実際に据え付けますと、周囲の騒音や反響などにより表示値より大きくなるのが普通です。
※　工場出荷時の冷媒量で保証しています配管長は30m（シングル設置時)までです。
※　-5℃以下で冷房運転をする場合には、室外ユニットに別売品の防風板と防雪ダクト(側面・背面)を取り付けてください。
※　設置スペース、サービススペースについては外形寸法図をご確認ください。
※　室内熱負荷に対して、過大な空調機を設置すると、室内の温度や湿度の変化が頻繁となり、室内環境や建物に結露の発生などの影響をおよぼす事があります。
※　室内ユニットの下には、濡れて困るものは置かないでください。湿度がRH80%以上の場合は、露が落ちることがあります。

■XEPHY Premium（ハイグレードタイプ）

形名				壁掛形（シングル）《三相電源》								
総合品番				PA-P80K7GBX								
室内・室外ユニット品番				CS-P80K7B					CU-P80G7B(J)			
パネル品番				—					—			
能力	冷房定格(最小～最大)［中間,中間中温,最小］		kW	7.1(1.9～8.0)［3.2、3.4、—］								
能力	暖房定格(最小～最大)［中間,最小］		kW	8.0(1.6～10.0)［3.6、2.0］								
能力	最大暖房低温		kW	8.0								
冷房定格時の顕熱比			—	0.74								
COP冷房定格	COP暖房定格	COP冷暖平均	—	3.90		4.26			4.08			
APF（2006）			—	5.9 / 5.9								
APF（2015）			—	6.6 / 6.6								
外形寸法 H×W×D			mm	302×1120×236					996×980×370(+80)			
製品質量			kg	14					66			
外装色（マンセル記号）				ホワイト(5.6GY8.9/0.1)					アイボリー（2.6Y7.6/1.1）			
電源				三相200V　50/60Hz								
電気特性	消費電力	冷房定格　［中間,中間中温,最小］	kW	1.82　［0.520、0.395、—］								
電気特性	消費電力	暖房定格　［中間,最小］	kW	1.88　［0.558、0.340］								
電気特性	消費電力	最大暖房低温	kW	2.68								
電気特性	消費電力	暖房極低温	kW	—								
電気特性	運転電流(冷房定格,暖房定格)		A	冷房　5.6					暖房　5.7			
電気特性	力率(冷房定格,暖房定格)		%	冷房　94					暖房　95			
電気特性	最大運転電流		A	11.3								
電気特性	電源容量		kVA	3.91								
電気特性	始動電流		A	—								
設計圧力			MPa	高圧部　4.15					低圧部　2.55			
圧縮機	形名×個数			—					全密閉ロータリー式×1			
圧縮機	電動機定格出力（極数）		kW						2.00(6P)			
圧縮機	冷凍機油（種別・封入）		L						FW50S(エーテル)　0.60			
圧縮機	クランクケースヒーター		kW						—			
冷媒・封入量			kg	—					R32　2.10			
送風装置	形名×個数			クロスフローファン×1					プロペラファン×1			
送風装置	定格風量　冷房		m³/min	急 20.5 強 17.5 弱 14.5					65			
送風装置	定格風量　暖房		m³/min	急 20.5 強 17.5 弱 14.5					60			
送風装置	機外静圧		Pa	—					—			
送風装置	電動機定格出力（極数）		kW	《DC》　0.054　(8P)					《DC》　0.120　(8P)			
保護装置			室内側	過電流、回転信号検出、ヒューズ								
保護装置			室外側	過電流(CT方式)、高圧スイッチ、圧縮機吐出温度サーミスター								
配管	冷媒配管長		m	最小　3m　最大　50m								
配管	高低差		m	外上30m　外下15m								
配管	冷媒	ガス管		φ15.88（フレア）					φ15.88（フレア）			
配管	冷媒	液管		φ9.52（フレア）					φ9.52（フレア）			
配管	ドレンロ	室内側	mm	VP16								
配管	ドレンロ	室外側	mm	VP25 （別売品　ドレンソケット取付け時）								
運転 SW（温度設定範囲）			℃	リモコン（冷・ドライ 18～30、 暖房 16～30、 冷暖自動 17～27）								
外気運転範囲			℃	冷房　-15～52DB					暖房　-20～24DB			
ダクト接続口			mm	—					—			
外気導入口			mm	—								
エアーフィルター				パーマネントウォッシュブル								
運転音（SPL）			dB(A)	冷房	急　47	暖房	急　47	冷房	標準　47	暖房	標準　46	
					強　44		強　44		静音1　45		静音1　44	
					弱　40		弱　40		静音2　43		静音2　42	
									静音3　41		静音3　40	
運転音（PWL）			dB(A)	冷	急　63	暖	急　63	冷	標準　64	暖	標準　63	
高圧ガス保安法区分				届出不要								
法定冷凍トン				1.45								
主要付属品				据付説明書、配管断熱材 据付板								
IP コード				IPX0					IPX4			

※　APF、COP、消費電力量、運転電流、力率はナノイーXをオフにした時のものです。
※　室外ユニットの品番末尾J付きは耐重塩害仕様品を示します。
※　室内ユニットの仕様は室内ユニット 1 台あたりの値です。
※　総合品番にはワイヤレスリモコン送信部CZ-10RWP2を含みます。
※　性能・電気特性はJIS B8616に基づいた値です。
　(冷房時：室内吸込空気温度27℃DB・19℃WB, 室外吸込空気温度35℃DB)
　(暖房時(標準)：室内吸込空気温度20℃DB・15℃WB以下、室外吸込空気温度7℃DB・6℃WB)
　(暖房時(低温)：室内吸込空気温度20℃DB・15℃WB以下、室外吸込空気温度2℃DB・1℃WB)
※　外形寸法、質量欄〈 〉内は、別売の天井パネルの値です。室外の外形寸法欄( )内は、最大寸法の値です。
※　運転音(PWL：音響パワーレベル)はJIS B8616に基づいた値です。
　運転音(SPL：音圧レベル)は、室外ユニット正面1m高さ1.5m、室内ユニット正面1m下方1mの値です。
　急：5速中最大(レベル5)、強：5速中中間(レベル3)、弱：5速中最小(レベル1)のときの値です。
　実際に据え付けますと、周囲の騒音や反響などにより表示値より大きくなるのが普通です。
※　工場出荷時の冷媒量で保証しています配管長は30m（シングル設置時)までです。
※　-5℃以下で冷房運転をする場合には、室外ユニットに別売品の防風板と防雪ダクト(側面・背面)を取り付けてください。
※　設置スペース、サービススペースについては外形寸法図をご確認ください。
※　室内熱負荷に対して、過大な空調機を設置すると、室内の温度や湿度の変化が頻繁となり、室内環境や建物に結露の発生などの影響をおよぼす事があります。
※　室内ユニットの下には、濡れて困るものは置かないでください。湿度がRH80%以上の場合は、露が落ちることがあります。

■XEPHY Premium（ハイグレードタイプ）

形名				壁掛形（シングル）《三相電源》			
総合品番				PA-P112K7GBX			
室内・室外ユニット品番				CS-P112K7B		CU-P112G7B(J)	
パネル品番				—		—	
能力	冷房定格(最小～最大)［中間,中間中温,最小］		kW	10.0(2.6～11.2)［4.5、4.8、2.6］			
能力	暖房定格(最小～最大)［中間,最小］		kW	11.2(2.6～12.5)［5.1、2.8］			
能力	最大暖房低温		kW	10.4			
冷房定格時の顕熱比			—	0.67			
COP冷房定格	COP暖房定格	COP冷暖平均	—	3.29	3.76	3.53	
APF（2006）			—	5.4 / 5.4			
APF（2015）			—	6.0 / 6.0			
外形寸法 H×W×D			mm	302×1120×236		1416×980×370(+80)	
製品質量			kg	14		102	
外装色（マンセル記号）				ホワイト(5.6GY8.9/0.1)		アイボリー（2.6Y7.6/1.1）	
電源				三相200V　50/60Hz			
電気特性	消費電力	冷房定格　［中間,中間中温,最小］	kW	3.04　［0.810、0.690、0.325］			
電気特性	消費電力	暖房定格　［中間,最小］	kW	2.98　［0.819、0.460］			
電気特性	消費電力	最大暖房低温	kW	3.83			
電気特性	消費電力	暖房極低温	kW	—			
電気特性	運転電流(冷房定格,暖房定格)		A	冷房　9.2		暖房　9.1	
電気特性	力率(冷房定格,暖房定格)		%	冷房　95		暖房　95	
電気特性	最大運転電流		A	17.3			
電気特性	電源容量		kVA	5.99			
電気特性	始動電流		A	—			
設計圧力			MPa	高圧部　4.15		低圧部　2.55	
圧縮機	形名×個数			—		全密閉ロータリー式×1	
圧縮機	電動機定格出力（極数）		kW			2.50(6P)	
圧縮機	冷凍機油（種別・封入）		L			FW50S(エーテル)　1.30	
圧縮機	クランクケースヒーター		kW			—	
冷媒・封入量			kg	—		R32　3.55	
送風装置	形名×個数			クロスフローファン×1		プロペラファン×2	
送風装置	定格風量　冷房		m³/min	急 22.0 強 18.0 弱 15.5		125	
送風装置	定格風量　暖房		m³/min	急 22.0 強 18.0 弱 15.5		100	
送風装置	機外静圧		Pa	—		—	
送風装置	電動機定格出力（極数）		kW	《DC》　0.054　(8P)		《DC》　0.120+0.120　(8P)	
保護装置			室内側	過電流、回転信号検出、ヒューズ			
保護装置			室外側	過電流(CT方式)、高圧スイッチ、圧縮機吐出温度サーミスター			
配管	冷媒配管長		m	最小　5m　最大　75m			
配管	高低差		m	外上30m　外下15m			
配管	冷媒	ガス管		φ15.88（フレア）		φ15.88（フレア）	
配管	冷媒	液管		φ9.52（フレア）		φ9.52（フレア）	
配管	ドレン口	室内側	mm	VP16			
配管	ドレン口	室外側	mm	VP25 （別売品　ドレンソケット取付け時）			
運転 SW（温度設定範囲）			℃	リモコン（冷・ドライ 18～30、 暖房 16～30、 冷暖自動 17～27）			
外気運転範囲			℃	冷房　-15～52DB		暖房　-20～24DB	
ダクト接続口			mm	—		—	
外気導入口			mm	—			
エアーフィルター				パーマネントウォッシュブル			
運転音（SPL）			dB(A)	冷房 急　49	暖房 急　49	冷房 標準　51	暖房 標準　50
				冷房 強　45	暖房 強　45	冷房 静音1　49	暖房 静音1　48
				冷房 弱　41	暖房 弱　41	冷房 静音2　47	暖房 静音2　46
						冷房 静音3　44	暖房 静音3　43
運転音（PWL）			dB(A)	冷 急　65	暖 急　65	冷 標準　68	暖 標準　67
高圧ガス保安法区分				届出不要			
法定冷凍トン				2.33			
主要付属品				据付説明書、配管断熱材 据付板			
IP コード				IPX0		IPX4	

※　APF、COP、消費電力量、運転電流、力率はナノイーXをオフにした時のものです。
※　室外ユニットの品番末尾J付きは耐重塩害仕様品を示します。
※　室内ユニットの仕様は室内ユニット 1 台あたりの値です。
※　総合品番にはワイヤレスリモコン送信部CZ-10RWP2を含みます。
※　性能・電気特性はJIS B8616に基づいた値です。
　(冷房時：室内吸込空気温度27℃DB・19℃WB, 室外吸込空気温度35℃DB)
　(暖房時(標準)：室内吸込空気温度20℃DB・15℃WB以下、室外吸込空気温度7℃DB・6℃WB)
　(暖房時(低温)：室内吸込空気温度20℃DB・15℃WB以下、室外吸込空気温度2℃DB・1℃WB)
※　外形寸法、質量欄〈 〉内は、別売の天井パネルの値です。室外の外形寸法欄( )内は、最大寸法の値です。
※　運転音(PWL：音響パワーレベル)はJIS B8616に基づいた値です。
　運転音(SPL：音圧レベル)は、室外ユニット正面1m高さ1.5m、室内ユニット正面1m下方1mの値です。
　急：5速中最大(レベル5)、強：5速中中間(レベル3)、弱：5速中最小(レベル1)のときの値です。
　実際に据え付けますと、周囲の騒音や反響などにより表示値より大きくなるのが普通です。
※　工場出荷時の冷媒量で保証しています配管長は30m（シングル設置時)までです。
※　-5℃以下で冷房運転をする場合には、室外ユニットに別売品の防風板と防雪ダクト(側面・背面)を取り付けてください。
※　設置スペース、サービススペースについては外形寸法図をご確認ください。
※　室内熱負荷に対して、過大な空調機を設置すると、室内の温度や湿度の変化が頻繁となり、室内環境や建物に結露の発生などの影響をおよぼす事があります。
※　室内ユニットの下には、濡れて困るものは置かないでください。湿度がRH80%以上の場合は、露が落ちることがあります。

■XEPHY Premium（ハイグレードタイプ）

形名				壁掛形（シングル）《単相電源》		
総合品番				PA-P40K7SGBX		
室内・室外ユニット品番				CS-P40K7B	CU-P40G7SB(J)	
パネル品番				—	—	
能力	冷房定格(最小～最大) [中間,中間中温,最小]		kW	3.6(1.1～4.0) [1.7、1.8、1.2]		
	暖房定格(最小～最大) [中間,最小]		kW	4.0(1.0～5.6) [1.8、1.0]		
	最大暖房低温		kW	5.1		
冷房定格時の顕熱比			—	0.76		
COP冷房定格	COP暖房定格	COP冷暖平均	—	4.26	4.17	4.22
APF（2006）			—	5.8 / 5.8		
APF（2015）			—	6.3 / 6.3		
外形寸法 H×W×D			mm	290×870×214	630×799(+91)×299(+64)	
製品質量			kg	9	40	
外装色（マンセル記号）				ホワイト(5.6GY8.9/0.1)	アイボリー（2.6Y7.6/1.1）	
電源				単相200V 50/60Hz		
電気特性	消費電力	冷房定格 [中間,中間中温,最小]	kW	0.845 [0.265、0.220、0.130]		
		暖房定格 [中間,最小]	kW	0.96 [0.295、0.190]		
		最大暖房低温	kW	2.08		
		暖房極低温	kW	—		
	運転電流(冷房定格,暖房定格)		A	冷房 4.5	暖房 5.2	
	力率(冷房定格,暖房定格)		%	冷房 93	暖房 93	
	最大運転電流		A	15.3		
	電源容量		kVA	3.06		
	始動電流		A	—		
設計圧力			MPa	高圧部 4.15	低圧部 2.55	
圧縮機	形名×個数			—	全密閉ロータリー式×1	
	電動機定格出力（極数）		kW		1.10(6P)	
	冷凍機油（種別・封入）		L		FW50S(エーテル) 0.45	
	クランクケースヒーター		kW		—	
冷媒・封入量			kg	—	R32 1.25	
送風装置	形名×個数			クロスフローファン×1	プロペラファン×1	
	定格風量 冷房		m³/min	急 11.0 強 9.5 弱 7.5	41	
	定格風量 暖房		m³/min	急 11.0 強 9.5 弱 7.5	41	
	機外静圧		Pa	—	—	
	電動機定格出力（極数）		kW	《DC》 0.030 (8P)	《DC》 0.060 (8P)	
保護装置			室内側	過電流、回転信号検出、ヒューズ		
			室外側	過電流(CT方式)、高圧スイッチ、圧縮機吐出温度サーミスター		
配管	冷媒配管長		m	最小 3m 最大 50m		
	高低差		m	外上30m 外下15m		
	冷媒	ガス管		φ12.7（フレア）	φ12.7（フレア）	
		液管		φ6.35（フレア）	φ6.35（フレア）	
	ドレンロ	室内側	mm	VP16		
		室外側	mm	ビニールホース接続（内径φ16：現地調達） （別売品 ドレンソケット取付け時）		
運転 SW（温度設定範囲）			℃	リモコン（冷・ドライ 18～30、 暖房 16～30、 冷暖自動 17～27）		
外気運転範囲			℃	冷房 -15～50DB	暖房 -20～24DB	
ダクト接続口			mm	—	—	
外気導入口			mm	—		
エアーフィルター				パーマネントウォッシュブル		
運転音（SPL）			dB(A)	冷房 急 40 / 強 36 / 弱 31	暖房 急 40 / 強 36 / 弱 31	冷房 標準 44 / 静音1 42 / 静音2 40 / 静音3 38 / 暖房 標準 45 / 静音1 43 / 静音2 41 / 静音3 39
運転音（PWL）			dB(A)	冷 急 56	暖 急 56	冷 標準 62 / 暖 標準 63
高圧ガス保安法区分				届出不要		
法定冷凍トン				1.05		
主要付属品				据付説明書、配管断熱材 据付板		
IP コード				IPX0	IPX4	

※ APF、COP、消費電力量、運転電流、力率はナノイーXをオフにした時のものです。
※ 室外ユニットの品番末尾J付きは耐重塩害仕様品を示します。
※ 室内ユニットの仕様は室内ユニット 1 台あたりの値です。
※ 総合品番にはワイヤレスリモコン送信部CZ-10RWP2を含みます。
※ 性能・電気特性はJIS B8616に基づいた値です。
(冷房時：室内吸込空気温度27℃DB・19℃WB, 室外吸込空気温度35℃DB)
(暖房時(標準)：室内吸込空気温度20℃DB・15℃WB以下、室外吸込空気温度7℃DB・6℃WB)
(暖房時(低温)：室内吸込空気温度20℃DB・15℃WB以下、室外吸込空気温度2℃DB・1℃WB)
※ 外形寸法、質量欄〈 〉内は、別売の天井パネルの値です。室外の外形寸法欄( )内は、最大寸法の値です。
※ 運転音(PWL：音響パワーレベル)はJIS B8616に基づいた値です。
運転音(SPL：音圧レベル)は、室外ユニット正面1m高さ1.5m、室内ユニット正面1m下方1mの値です。
急：5速中最大(レベル5)、強：5速中中間(レベル3)、弱：5速中最小(レベル1)のときの値です。
実際に据え付けますと、周囲の騒音や反響などにより表示値より大きくなるのが普通です。
※ 工場出荷時の冷媒量で保証しています配管長は30m（シングル設置時)までです。
※ -5℃以下で冷房運転をする場合には、室外ユニットに別売品の防風板と防雪ダクト(側面・背面)を取り付けてください。
※ 設置スペース、サービススペースについては外形寸法図をご確認ください。
※ 室内熱負荷に対して、過大な空調機を設置すると、室内の温度や湿度の変化が頻繁となり、室内環境や建物に結露の発生などの影響をおよぼす事があります。
※ 室内ユニットの下には、濡れて困るものは置かないでください。湿度がRH80%以上の場合は、露が落ちることがあります。

■XEPHY Premium（ハイグレードタイプ）

形名				壁掛形（シングル）《単相電源》			
総合品番				PA-P45K7SGBX			
室内・室外ユニット品番				CS-P45K7B		CU-P45G7SB(J)	
パネル品番				—		—	
能力	冷房定格(最小～最大)［中間,中間中温,最小］		kW	4.0(1.1～4.5)［1.8、1.9、1.2］			
能力	暖房定格(最小～最大)［中間,最小］		kW	4.5(1.2～6.3)［2.1、1.2］			
能力	最大暖房低温		kW	5.2			
冷房定格時の顕熱比			—	0.73			
COP冷房定格	COP暖房定格	COP冷暖平均	—	4.02	3.88	3.95	
APF（2006）			—	5.7 / 5.7			
APF（2015）			—	6.3 / 6.3			
外形寸法 H×W×D			mm	290×870×214		630×799(+91)×299(+64)	
製品質量			kg	9		40	
外装色（マンセル記号）				ホワイト(5.6GY8.9/0.1)		アイボリー（2.6Y7.6/1.1）	
電源				単相200V　50/60Hz			
電気特性	消費電力	冷房定格　［中間,中間中温,最小］	kW	0.995　［0.285、0.240、0.130］			
電気特性	消費電力	暖房定格　［中間,最小］	kW	1.16　［0.340、0.205］			
電気特性	消費電力	最大暖房低温	kW	2.21			
電気特性	消費電力	暖房極低温	kW	—			
電気特性	運転電流(冷房定格,暖房定格)		A	冷房　5.3		暖房　6.2	
電気特性	力率(冷房定格,暖房定格)		%	冷房　93		暖房　93	
電気特性	最大運転電流		A	15.8			
電気特性	電源容量		kVA	3.16			
電気特性	始動電流		A	—			
設計圧力			MPa	高圧部　4.15		低圧部　2.55	
圧縮機	形名×個数			—		全密閉ロータリー式×1	
圧縮機	電動機定格出力（極数）		kW			1.10(6P)	
圧縮機	冷凍機油（種別・封入）		L			FW50S(エーテル)　0.45	
圧縮機	クランクケースヒーター		kW			—	
冷媒・封入量			kg	—		R32　1.25	
送風装置	形名×個数			クロスフローファン×1		プロペラファン×1	
送風装置	定格風量　冷房		m³/min	急 11.0 強 9.5 弱 7.5		41	
送風装置	定格風量　暖房		m³/min	急 11.0 強 9.5 弱 7.5		41	
送風装置	機外静圧		Pa	—		—	
送風装置	電動機定格出力（極数）		kW	《DC》　0.030　(8P)		《DC》　0.060　(8P)	
保護装置			室内側	過電流、回転信号検出、ヒューズ			
保護装置			室外側	過電流(CT方式)、高圧スイッチ、圧縮機吐出温度サーミスター			
配管	冷媒配管長		m	最小　3m　最大　50m			
配管	高低差		m	外上30m　外下15m			
配管	冷媒	ガス管		φ12.7（フレア）		φ12.7（フレア）	
配管	冷媒	液管		φ6.35（フレア）		φ6.35（フレア）	
配管	ドレン口	室内側	mm	VP16			
配管	ドレン口	室外側	mm	ビニールホース接続（内径φ16：現地調達） （別売品　ドレンソケット取付け時）			
運転 SW（温度設定範囲）			℃	リモコン（冷・ドライ 18～30、 暖房 16～30、 冷暖自動 17～27）			
外気運転範囲			℃	冷房　-15～50DB		暖房　-20～24DB	
ダクト接続口			mm	—		—	
外気導入口			mm	—			
エアーフィルター				パーマネントウォッシュブル			
運転音（SPL）			dB(A)	冷房　急 40	暖房　急 40	冷房　標準 44	暖房　標準 45
				冷房　強 36	暖房　強 36	冷房　静音1 42	暖房　静音1 43
				冷房　弱 31	暖房　弱 31	冷房　静音2 40	暖房　静音2 41
						冷房　静音3 38	暖房　静音3 39
運転音（PWL）			dB(A)	冷　急 56	暖　急 56	冷　標準 62	暖　標準 63
高圧ガス保安法区分				届出不要			
法定冷凍トン				1.05			
主要付属品				据付説明書、配管断熱材 据付板			
IP コード				IPX0		IPX4	

※　APF、COP、消費電力量、運転電流、力率はナノイーXをオフにした時のものです。
※　室外ユニットの品番末尾J付きは耐重塩害仕様品を示します。
※　室内ユニットの仕様は室内ユニット 1 台あたりの値です。
※　総合品番にはワイヤレスリモコン送信部CZ-10RWP2を含みます。
※　性能・電気特性はJIS B8616に基づいた値です。
　(冷房時：室内吸込空気温度27℃DB・19℃WB, 室外吸込空気温度35℃DB)
　(暖房時(標準)：室内吸込空気温度20℃DB・15℃WB以下、室外吸込空気温度7℃DB・6℃WB)
　(暖房時(低温)：室内吸込空気温度20℃DB・15℃WB以下、室外吸込空気温度2℃DB・1℃WB)
※　外形寸法、質量欄〈 〉内は、別売の天井パネルの値です。室外の外形寸法欄( )内は、最大寸法の値です。
※　運転音(PWL：音響パワーレベル)はJIS B8616に基づいた値です。
　運転音(SPL：音圧レベル)は、室外ユニット正面1m高さ1.5m、室内ユニット正面1m下方1mの値です。
　急：5速中最大(レベル5)、強：5速中中間(レベル3)、弱：5速中最小(レベル1)のときの値です。
　実際に据え付けますと、周囲の騒音や反響などにより表示値より大きくなるのが普通です。
※　工場出荷時の冷媒量で保証しています配管長は30m（シングル設置時)までです。
※　-5℃以下で冷房運転をする場合には、室外ユニットに別売品の防風板と防雪ダクト(側面・背面)を取り付けてください。
※　設置スペース、サービススペースについては外形寸法図をご確認ください。
※　室内熱負荷に対して、過大な空調機を設置すると、室内の温度や湿度の変化が頻繁となり、室内環境や建物に結露の発生などの影響をおよぼす事があります。
※　室内ユニットの下には、濡れて困るものは置かないでください。湿度がRH80%以上の場合は、露が落ちることがあります。

■XEPHY Premium（ハイグレードタイプ）

形名				壁掛形（シングル）《単相電源》			
総合品番				PA-P50K7SGBX			
室内・室外ユニット品番				CS-P50K7B		CU-P50G7SB(J)	
パネル品番				—		—	
能力	冷房定格(最小～最大)［中間,中間中温,最小］		kW	4.5(1.1～5.0)［2.1、2.2、1.2］			
	暖房定格(最小～最大)［中間,最小］		kW	5.0(1.2～6.7)［2.3、1.3］			
	最大暖房低温		kW	5.3			
冷房定格時の顕熱比			—	0.70			
COP冷房定格	COP暖房定格	COP冷暖平均	—	3.66	3.65	3.66	
APF（2006）			—	5.6 / 5.6			
APF（2015）			—	6.2 / 6.2			
外形寸法 H×W×D			mm	290×870×214		630×799(+91)×299(+64)	
製品質量			kg	10		42	
外装色（マンセル記号）				ホワイト(5.6GY8.9/0.1)		アイボリー（2.6Y7.6/1.1）	
電源				単相200V　50/60Hz			
電気特性	消費電力	冷房定格　［中間,中間中温,最小］	kW	1.23　［0.330、0.295、0.140］			
		暖房定格　［中間,最小］	kW	1.37　［0.365、0.215］			
		最大暖房低温	kW	2.38			
		暖房極低温	kW	—			
	運転電流(冷房定格,暖房定格)		A	冷房　6.5		暖房　7.4	
	力率(冷房定格,暖房定格)		%	冷房　94		暖房　93	
	最大運転電流		A	16.3			
	電源容量		kVA	3.26			
	始動電流		A	—			
設計圧力			MPa	高圧部　4.15		低圧部　2.55	
圧縮機	形名×個数			—		全密閉ロータリー式×1	
	電動機定格出力（極数）		kW			1.20(6P)	
	冷凍機油（種別・封入）		L			FW50S(エーテル)　0.45	
	クランクケースヒーター		kW			—	
冷媒・封入量			kg	—		R32　1.40	
送風装置	形名×個数			クロスフローファン×1		プロペラファン×1	
	定格風量　冷房		m³/min	急 11.5 強 10.0 弱 8.5		42	
	定格風量　暖房		m³/min	急 11.5 強 10.0 弱 8.5		39	
	機外静圧		Pa	—		—	
	電動機定格出力（極数）		kW	《DC》　0.030　(8P)		《DC》　0.060　(8P)	
保護装置			室内側	過電流、回転信号検出、ヒューズ			
			室外側	過電流(CT方式)、高圧スイッチ、圧縮機吐出温度サーミスター			
配管	冷媒配管長		m	最小　3m　最大　50m			
	高低差		m	外上30m　外下15m			
	冷媒	ガス管		φ12.7（フレア）		φ12.7（フレア）	
		液管		φ6.35（フレア）		φ6.35（フレア）	
	ドレン口	室内側	mm	VP16			
		室外側	mm	ビニールホース接続（内径φ16：現地調達） （別売品　ドレンソケット取付け時）			
運転 SW（温度設定範囲）			℃	リモコン（冷・ドライ 18～30、 暖房 16～30、 冷暖自動 17～27）			
外気運転範囲			℃	冷房　-15～50DB		暖房　-20～24DB	
ダクト接続口			mm	—		—	
外気導入口			mm	—			
エアーフィルター				パーマネントウォッシュブル			
運転音（SPL）			dB(A)	冷房：急 42 / 強 38 / 弱 33	暖房：急 42 / 強 38 / 弱 33	冷房：標準 46 / 静音1 44 / 静音2 42 / 静音3 40	暖房：標準 47 / 静音1 45 / 静音2 43 / 静音3 41
運転音（PWL）			dB(A)	冷：急 58	暖：急 58	冷：標準 64	暖：標準 64
高圧ガス保安法区分				届出不要			
法定冷凍トン				1.12			
主要付属品				据付説明書、配管断熱材 据付板			
IP コード				IPX0		IPX4	

※　APF、COP、消費電力量、運転電流、力率はナノイーXをオフにした時のものです。
※　室外ユニットの品番末尾J付きは耐重塩害仕様品を示します。
※　室内ユニットの仕様は室内ユニット 1 台あたりの値です。
※　総合品番にはワイヤレスリモコン送信部CZ-10RWP2を含みます。
※　性能・電気特性はJIS B8616に基づいた値です。
　(冷房時：室内吸込空気温度27℃DB・19℃WB, 室外吸込空気温度35℃DB)
　(暖房時(標準)：室内吸込空気温度20℃DB・15℃WB以下、室外吸込空気温度7℃DB・6℃WB)
　(暖房時(低温)：室内吸込空気温度20℃DB・15℃WB以下、室外吸込空気温度2℃DB・1℃WB)
※　外形寸法、質量欄〈 〉内は、別売の天井パネルの値です。室外の外形寸法欄( )内は、最大寸法の値です。
※　運転音(PWL：音響パワーレベル)はJIS B8616に基づいた値です。
　運転音(SPL：音圧レベル)は、室外ユニット正面1m高さ1.5m、室内ユニット正面1m下方1mの値です。
　急：5速中最大(レベル5)、強：5速中中間(レベル3)、弱：5速中最小(レベル1)のときの値です。
　実際に据え付けますと、周囲の騒音や反響などにより表示値より大きくなるのが普通です。
※　工場出荷時の冷媒量で保証しています配管長は30m（シングル設置時)までです。
※　-5℃以下で冷房運転をする場合には、室外ユニットに別売品の防風板と防雪ダクト(側面・背面)を取り付けてください。
※　設置スペース、サービススペースについては外形寸法図をご確認ください。
※　室内熱負荷に対して、過大な空調機を設置すると、室内の温度や湿度の変化が頻繁となり、室内環境や建物に結露の発生などの影響をおよぼす事があります。
※　室内ユニットの下には、濡れて困るものは置かないでください。湿度がRH80%以上の場合は、露が落ちることがあります。

■XEPHY Premium（ハイグレードタイプ）

形名				壁掛形（シングル）《単相電源》			
総合品番				PA-P56K7SGBX			
室内・室外ユニット品番				CS-P56K7B		CU-P56G7SB(J)	
パネル品番				—		—	
能力	冷房定格(最小～最大)［中間,中間中温,最小］		kW	5.0(1.2～5.6)［2.3、2.4、1.3］			
	暖房定格(最小～最大)［中間,最小］		kW	5.6(1.3～7.1)［2.6、1.4］			
	最大暖房低温		kW	5.7			
冷房定格時の顕熱比			—	0.68			
COP冷房定格	COP暖房定格	COP冷暖平均	—	3.27	3.50	3.39	
APF（2006）			—	5.5 / 5.5			
APF（2015）			—	6.0 / 6.0			
外形寸法 H×W×D			mm	290×870×214		630×799(+91)×299(+64)	
製品質量			kg	10		42	
外装色（マンセル記号）				ホワイト(5.6GY8.9/0.1)		アイボリー（2.6Y7.6/1.1）	
電源				単相200V　50/60Hz			
電気特性	消費電力	冷房定格　［中間,中間中温,最小］	kW	1.53　［0.370、0.340、0.160］			
		暖房定格　［中間,最小］	kW	1.60　［0.415、0.225］			
		最大暖房低温	kW	2.64			
		暖房極低温	kW	—			
	運転電流(冷房定格,暖房定格)		A	冷房　8.1		暖房　8.5	
	力率(冷房定格,暖房定格)		%	冷房　94		暖房　94	
	最大運転電流		A	16.8			
	電源容量		kVA	3.36			
	始動電流		A	—			
設計圧力			MPa	高圧部　4.15		低圧部　2.55	
圧縮機	形名×個数			—		全密閉ロータリー式×1	
	電動機定格出力（極数）		kW			1.50(6P)	
	冷凍機油（種別・封入）		L			FW50S(エーテル)　0.45	
	クランクケースヒーター		kW			—	
冷媒・封入量			kg	—		R32　1.40	
送風装置	形名×個数			クロスフローファン×1		プロペラファン×1	
	定格風量　冷房		m³/min	急 11.5 強 10.0 弱 8.5		42	
	定格風量　暖房		m³/min	急 11.5 強 10.0 弱 8.5		39	
	機外静圧		Pa	—		—	
	電動機定格出力（極数）		kW	《DC》　0.030　(8P)		《DC》　0.060　(8P)	
保護装置			室内側	過電流、回転信号検出、ヒューズ			
			室外側	過電流(CT方式)、高圧スイッチ、圧縮機吐出温度サーミスター			
配管	冷媒配管長		m	最小　3m　最大　50m			
	高低差		m	外上30m　外下15m			
	冷媒	ガス管		φ12.7（フレア）		φ12.7（フレア）	
		液管		φ6.35（フレア）		φ6.35（フレア）	
	ドレン口	室内側	mm	VP16			
		室外側	mm	ビニールホース接続（内径φ16：現地調達） （別売品　ドレンソケット取付け時）			
運転 SW（温度設定範囲）			℃	リモコン（冷・ドライ 18～30、 暖房 16～30、 冷暖自動 17～27）			
外気運転範囲			℃	冷房　-15～50DB		暖房　-20～24DB	
ダクト接続口			mm	—		—	
外気導入口			mm	—			
エアーフィルター				パーマネントウォッシュブル			
運転音（SPL）			dB(A)	冷房 急　42	暖房 急　42	冷房 標準　46	暖房 標準　47
				冷房 強　38	暖房 強　38	冷房 静音1　44	暖房 静音1　45
				冷房 弱　33	暖房 弱　33	冷房 静音2　42	暖房 静音2　43
						冷房 静音3　40	暖房 静音3　41
運転音（PWL）			dB(A)	冷 急　58	暖 急　58	冷 標準　64	暖 標準　64
高圧ガス保安法区分				届出不要			
法定冷凍トン				1.12			
主要付属品				据付説明書、配管断熱材 据付板			
IP コード				IPX0		IPX4	

※　APF、COP、消費電力量、運転電流、力率はナノイーXをオフにした時のものです。
※　室外ユニットの品番末尾J付きは耐重塩害仕様品を示します。
※　室内ユニットの仕様は室内ユニット 1 台あたりの値です。
※　総合品番にはワイヤレスリモコン送信部CZ-10RWP2を含みます。
※　性能・電気特性はJIS B8616に基づいた値です。
　(冷房時：室内吸込空気温度27℃DB・19℃WB, 室外吸込空気温度35℃DB)
　(暖房時(標準)：室内吸込空気温度20℃DB・15℃WB以下、室外吸込空気温度7℃DB・6℃WB)
　(暖房時(低温)：室内吸込空気温度20℃DB・15℃WB以下、室外吸込空気温度2℃DB・1℃WB)
※　外形寸法、質量欄〈 〉内は、別売の天井パネルの値です。室外の外形寸法欄( )内は、最大寸法の値です。
※　運転音(PWL：音響パワーレベル)はJIS B8616に基づいた値です。
　運転音(SPL：音圧レベル)は、室外ユニット正面1m高さ1.5m、室内ユニット正面1m下方1mの値です。
　急：5速中最大(レベル5)、強：5速中中間(レベル3)、弱：5速中最小(レベル1)のときの値です。
　実際に据え付けますと、周囲の騒音や反響などにより表示値より大きくなるのが普通です。
※　工場出荷時の冷媒量で保証しています配管長は30m（シングル設置時)までです。
※　-5℃以下で冷房運転をする場合には、室外ユニットに別売品の防風板と防雪ダクト(側面・背面)を取り付けてください。
※　設置スペース、サービススペースについては外形寸法図をご確認ください。
※　室内熱負荷に対して、過大な空調機を設置すると、室内の温度や湿度の変化が頻繁となり、室内環境や建物に結露の発生などの影響をおよぼす事があります。
※　室内ユニットの下には、濡れて困るものは置かないでください。湿度がRH80%以上の場合は、露が落ちることがあります。

■XEPHY Premium（ハイグレードタイプ）

形名				壁掛形（シングル）《単相電源》			
総合品番				PA-P63K7SGBX			
室内・室外ユニット品番				CS-P63K7B		CU-P63G7SB(J)	
パネル品番				—		—	
能力	冷房定格(最小～最大)［中間,中間中温,最小］		kW	5.6(1.3～6.3)［2.7、2.9、1.4］			
能力	暖房定格(最小～最大)［中間,最小］		kW	6.3(1.4～8.0)［2.9、1.6］			
能力	最大暖房低温		kW	6.2			
冷房定格時の顕熱比			—	0.83			
COP冷房定格	COP暖房定格	COP冷暖平均	—	4.18	4.57	4.38	
APF（2006）			—	6.0 / 6.0			
APF（2015）			—	6.7 / 6.7			
外形寸法 H×W×D			mm	302×1120×236		630×799(+91)×299(+64)	
製品質量			kg	14		42	
外装色（マンセル記号）				ホワイト(5.6GY8.9/0.1)		アイボリー（2.6Y7.6/1.1）	
電源				単相200V　50/60Hz			
電気特性	消費電力	冷房定格　［中間,中間中温,最小］	kW	1.34　［0.425、0.346、0.182］			
電気特性	消費電力	暖房定格　［中間,最小］	kW	1.38　［0.442、0.252］			
電気特性	消費電力	最大暖房低温	kW	2.59			
電気特性	消費電力	暖房極低温	kW	—			
電気特性	運転電流(冷房定格,暖房定格)		A	冷房　7.1		暖房　7.3	
電気特性	力率(冷房定格,暖房定格)		%	冷房　94		暖房　94	
電気特性	最大運転電流		A	17.2			
電気特性	電源容量		kVA	3.44			
電気特性	始動電流		A	—			
設計圧力			MPa	高圧部　4.15		低圧部　2.55	
圧縮機	形名×個数			—		全密閉ロータリー式×1	
圧縮機	電動機定格出力（極数）		kW			1.50(6P)	
圧縮機	冷凍機油（種別・封入）		L			FW50S(エーテル)　0.45	
圧縮機	クランクケースヒーター		kW			—	
冷媒・封入量			kg	—		R32　1.40	
送風装置	形名×個数			クロスフローファン×1		プロペラファン×1	
送風装置	定格風量　冷房		m³/min	急 20.5 強 17.5 弱 14.5		44	
送風装置	定格風量　暖房		m³/min	急 20.5 強 17.5 弱 14.5		42	
送風装置	機外静圧		Pa	—		—	
送風装置	電動機定格出力（極数）		kW	《DC》　0.054　(8P)		《DC》　0.060　(8P)	
保護装置			室内側	過電流、回転信号検出、ヒューズ			
保護装置			室外側	過電流(CT方式)、高圧スイッチ、圧縮機吐出温度サーミスター			
配管	冷媒配管長		m	最小　3m　最大　50m			
配管	高低差		m	外上30m　外下15m			
配管	冷媒	ガス管		φ12.7（フレア）		φ12.7（フレア）	
配管	冷媒	液管		φ6.35（フレア）		φ6.35（フレア）	
配管	ドレン口	室内側	mm	VP16			
配管	ドレン口	室外側	mm	ビニールホース接続（内径φ16：現地調達） （別売品　ドレンソケット取付け時）			
運転 SW（温度設定範囲）			℃	リモコン（冷・ドライ 18～30、 暖房 16～30、 冷暖自動 17～27）			
外気運転範囲			℃	冷房　-15～50DB		暖房　-20～24DB	
ダクト接続口			mm	—		—	
外気導入口			mm	—			
エアーフィルター				パーマネントウォッシュブル			
運転音（SPL）			dB(A)	冷房　急 47	暖房　急 47	冷房　標準 48	暖房　標準 49
				冷房　強 44	暖房　強 44	冷房　静音1 46	暖房　静音1 47
				冷房　弱 40	暖房　弱 40	冷房　静音2 44	暖房　静音2 45
						冷房　静音3 42	暖房　静音3 43
運転音（PWL）			dB(A)	冷　急 63	暖　急 63	冷　標準 65	暖　標準 66
高圧ガス保安法区分				届出不要			
法定冷凍トン				1.12			
主要付属品				据付説明書、配管断熱材 据付板			
IP コード				IPX0		IPX4	

※　APF、COP、消費電力量、運転電流、力率はナノイーXをオフにした時のものです。
※　室外ユニットの品番末尾J付きは耐重塩害仕様品を示します。
※　室内ユニットの仕様は室内ユニット 1 台あたりの値です。
※　総合品番にはワイヤレスリモコン送信部CZ-10RWP2を含みます。
※　性能・電気特性はJIS B8616に基づいた値です。
　(冷房時：室内吸込空気温度27℃DB・19℃WB, 室外吸込空気温度35℃DB)
　(暖房時(標準)：室内吸込空気温度20℃DB・15℃WB以下、室外吸込空気温度7℃DB・6℃WB)
　(暖房時(低温)：室内吸込空気温度20℃DB・15℃WB以下、室外吸込空気温度2℃DB・1℃WB)
※　外形寸法、質量欄〈 〉内は、別売の天井パネルの値です。室外の外形寸法欄( )内は、最大寸法の値です。
※　運転音(PWL：音響パワーレベル)はJIS B8616に基づいた値です。
　運転音(SPL：音圧レベル)は、室外ユニット正面1m高さ1.5m、室内ユニット正面1m下方1mの値です。
　急：5速中最大(レベル5)、強：5速中中間(レベル3)、弱：5速中最小(レベル1)のときの値です。
　実際に据え付けますと、周囲の騒音や反響などにより表示値より大きくなるのが普通です。
※　工場出荷時の冷媒量で保証しています配管長は30m（シングル設置時)までです。
※　-5℃以下で冷房運転をする場合には、室外ユニットに別売品の防風板と防雪ダクト(側面・背面)を取り付けてください。
※　設置スペース、サービススペースについては外形寸法図をご確認ください。
※　室内熱負荷に対して、過大な空調機を設置すると、室内の温度や湿度の変化が頻繁となり、室内環境や建物に結露の発生などの影響をおよぼす事があります。
※　室内ユニットの下には、濡れて困るものは置かないでください。湿度がRH80%以上の場合は、露が落ちることがあります。

■XEPHY Premium（ハイグレードタイプ）

形名					壁掛形（シングル）《単相電源》							
総合品番					PA-P80K7SGBX							
室内・室外ユニット品番					CS-P80K7B				CU-P80G7SB(J)			
パネル品番					—				—			
能力	冷房定格(最小～最大)［中間,中間中温,最小］			kW	7.1(1.9～8.0)［3.2、3.4、—］							
	暖房定格(最小～最大)［中間,最小］			kW	8.0(1.6～10.0)［3.6、2.0］							
	最大暖房低温			kW	8.0							
冷房定格時の顕熱比				—	0.74							
COP冷房定格	COP暖房定格	COP冷暖平均		—	3.90		4.26			4.08		
APF（2006）				—	5.9 / 5.9							
APF（2015）				—	6.6 / 6.6							
外形寸法 H×W×D				mm	302×1120×236				996×980×370(+80)			
製品質量				kg	14				67			
外装色（マンセル記号）					ホワイト(5.6GY8.9/0.1)				アイボリー（2.6Y7.6/1.1）			
電源					単相200V　50/60Hz							
電気特性	消費電力	冷房定格　［中間,中間中温,最小］		kW	1.82　［0.520、0.395、—］							
		暖房定格　［中間,最小］		kW	1.88　［0.558、0.340］							
		最大暖房低温		kW	2.68							
		暖房極低温		kW	—							
	運転電流(冷房定格,暖房定格)			A	冷房　9.6				暖房　9.9			
	力率(冷房定格,暖房定格)			%	冷房　95				暖房　95			
	最大運転電流			A	19.2							
	電源容量			kVA	3.84							
	始動電流			A	—							
設計圧力				MPa	高圧部　4.15				低圧部　2.55			
圧縮機	形名×個数				—				全密閉ロータリー式×1			
	電動機定格出力（極数）			kW					2.00(6P)			
	冷凍機油（種別・封入）			L					FW50S(エーテル)　0.60			
	クランクケースヒーター			kW					—			
冷媒・封入量				kg	—				R32　2.10			
送風装置	形名×個数				クロスフローファン×1				プロペラファン×1			
	定格風量　冷房			m³/min	急 20.5 強 17.5 弱 14.5				65			
	定格風量　暖房			m³/min	急 20.5 強 17.5 弱 14.5				60			
	機外静圧			Pa	—				—			
	電動機定格出力（極数）			kW	《DC》　0.054　(8P)				《DC》　0.120　(8P)			
保護装置				室内側	過電流、回転信号検出、ヒューズ							
				室外側	過電流(CT方式)、高圧スイッチ、圧縮機吐出温度サーミスター							
配管	冷媒配管長			m	最小　3m　最大　50m							
	高低差			m	外上30m　外下15m							
	冷媒	ガス管			φ15.88（フレア）				φ15.88（フレア）			
		液管			φ9.52（フレア）				φ9.52（フレア）			
	ドレン口	室内側		mm	VP16							
		室外側		mm	VP25 （別売品　ドレンソケット取付け時）							
運転 SW（温度設定範囲）				℃	リモコン（冷・ドライ 18～30、 暖房 16～30、 冷暖自動 17～27）							
外気運転範囲				℃	冷房　-15～52DB				暖房　-20～24DB			
ダクト接続口				mm	—				—			
外気導入口				mm	—							
エアーフィルター					パーマネントウォッシュブル							
運転音（SPL）				dB(A)	冷房	急　47	暖房	急　47	冷房	標準　47	暖房	標準　46
						強　44		強　44		静音1　45		静音1　44
						弱　40		弱　40		静音2　43		静音2　42
										静音3　41		静音3　40
運転音（PWL）				dB(A)	冷	急　63	暖	急　63	冷	標準　64	暖	標準　63
高圧ガス保安法区分					届出不要							
法定冷凍トン					1.45							
主要付属品					据付説明書、配管断熱材 据付板							
IP コード					IPX0				IPX4			

※　APF、COP、消費電力量、運転電流、力率はナノイーXをオフにした時のものです。
※　室外ユニットの品番末尾J付きは耐重塩害仕様品を示します。
※　室内ユニットの仕様は室内ユニット 1 台あたりの値です。
※　総合品番にはワイヤレスリモコン送信部CZ-10RWP2を含みます。
※　性能・電気特性はJIS B8616に基づいた値です。
　(冷房時：室内吸込空気温度27℃DB・19℃WB, 室外吸込空気温度35℃DB)
　(暖房時(標準)：室内吸込空気温度20℃DB・15℃WB以下、室外吸込空気温度7℃DB・6℃WB)
　(暖房時(低温)：室内吸込空気温度20℃DB・15℃WB以下、室外吸込空気温度2℃DB・1℃WB)
※　外形寸法、質量欄〈 〉内は、別売の天井パネルの値です。室外の外形寸法欄( )内は、最大寸法の値です。
※　運転音(PWL：音響パワーレベル)はJIS B8616に基づいた値です。
　運転音(SPL：音圧レベル)は、室外ユニット正面1m高さ1.5m、室内ユニット正面1m下方1mの値です。
　急：5速中最大(レベル5)、強：5速中中間(レベル3)、弱：5速中最小(レベル1)のときの値です。
　実際に据え付けますと、周囲の騒音や反響などにより表示値より大きくなるのが普通です。
※　工場出荷時の冷媒量で保証しています配管長は30m（シングル設置時)までです。
※　-5℃以下で冷房運転をする場合には、室外ユニットに別売品の防風板と防雪ダクト(側面・背面)を取り付けてください。
※　設置スペース、サービススペースについては外形寸法図をご確認ください。
※　室内熱負荷に対して、過大な空調機を設置すると、室内の温度や湿度の変化が頻繁となり、室内環境や建物に結露の発生などの影響をおよぼす事があります。
※　室内ユニットの下には、濡れて困るものは置かないでください。湿度がRH80%以上の場合は、露が落ちることがあります。

■XEPHY Premium（ハイグレードタイプ）

形名				壁掛形（ツイン）《三相電源》								
総合品番				PA-P80K7GDBX								
室内・室外ユニット品番				CS-P40K7B×2					CU-P80G7B(J)			
パネル品番				—					—			
能力	冷房定格(最小～最大)［中間,中間中温,最小］		kW	7.1(1.9～8.0)［3.2、3.4、—］								
能力	暖房定格(最小～最大)［中間,最小］		kW	8.0(1.6～10.0)［3.6、2.0］								
能力	最大暖房低温		kW	8.0								
冷房定格時の顕熱比			—	0.76								
COP冷房定格	COP暖房定格	COP冷暖平均	—	3.90		4.26				4.08		
APF（2006）			—	5.9 / 5.9								
APF（2015）			—	6.6 / 6.6								
外形寸法 H×W×D			mm	290×870×214					996×980×370(+80)			
製品質量			kg	9					66			
外装色（マンセル記号）				ホワイト(5.6GY8.9/0.1)					アイボリー（2.6Y7.6/1.1）			
電源				三相200V　50/60Hz								
電気特性	消費電力	冷房定格　［中間,中間中温,最小］	kW	1.82　［0.520、0.395、—］								
電気特性	消費電力	暖房定格　［中間,最小］	kW	1.88　［0.558、0.340］								
電気特性	消費電力	最大暖房低温	kW	2.68								
電気特性	消費電力	暖房極低温	kW	—								
電気特性	運転電流(冷房定格,暖房定格)		A	冷房　5.6					暖房　5.7			
電気特性	力率(冷房定格,暖房定格)		%	冷房　94					暖房　95			
電気特性	最大運転電流		A	11.3								
電気特性	電源容量		kVA	3.91								
電気特性	始動電流		A	—								
設計圧力			MPa	高圧部　4.15					低圧部　2.55			
圧縮機	形名×個数			—					全密閉ロータリー式×1			
圧縮機	電動機定格出力（極数）		kW						2.00(6P)			
圧縮機	冷凍機油（種別・封入）		L						FW50S(エーテル)　0.60			
圧縮機	クランクケースヒーター		kW						—			
冷媒・封入量			kg	—					R32　2.10			
送風装置	形名×個数			クロスフローファン×1					プロペラファン×1			
送風装置	定格風量　冷房		m³/min	急 11.0 強 9.5 弱 7.5					65			
送風装置	定格風量　暖房		m³/min	急 11.0 強 9.5 弱 7.5					60			
送風装置	機外静圧		Pa	—					—			
送風装置	電動機定格出力（極数）		kW	《DC》　0.030　(8P)					《DC》　0.120　(8P)			
保護装置			室内側	過電流、回転信号検出、ヒューズ								
保護装置			室外側	過電流(CT方式)、高圧スイッチ、圧縮機吐出温度サーミスター								
配管	冷媒配管長		m	最小　3m　最大　50m								
配管	高低差		m	外上30m　外下15m								
配管	冷媒	ガス管		φ12.7（フレア）					φ15.88（フレア）			
配管	冷媒	液管		φ6.35（フレア）					φ9.52（フレア）			
配管	ドレンロ	室内側	mm	VP16								
配管	ドレンロ	室外側	mm	VP25 （別売品　ドレンソケット取付け時）								
運転 SW（温度設定範囲）			℃	リモコン（冷・ドライ 18～30、 暖房 16～30、 冷暖自動 17～27）								
外気運転範囲			℃	冷房　-15～52DB					暖房　-20～24DB			
ダクト接続口			mm	—					—			
外気導入口			mm	—								
エアーフィルター				パーマネントウォッシュブル								
運転音（SPL）			dB(A)	冷房	急　40	暖房	急　40	冷房	標準　47	暖房	標準　46	
					強　36		強　36		静音1　45		静音1　44	
					弱　31		弱　31		静音2　43		静音2　42	
									静音3　41		静音3　40	
運転音（PWL）			dB(A)	冷	急　56	暖	急　56	冷	標準　64	暖	標準　63	
高圧ガス保安法区分				届出不要								
法定冷凍トン				1.45								
主要付属品				据付説明書、配管断熱材 据付板								
IP コード				IPX0					IPX4			

※　APF、COP、消費電力量、運転電流、力率はナノイーXをオフにした時のものです。
※　室外ユニットの品番末尾J付きは耐重塩害仕様品を示します。
※　室内ユニットの仕様は室内ユニット 1 台あたりの値です。
※　総合品番にはワイヤレスリモコン送信部CZ-10RWP2を含みます。
※　性能・電気特性はJIS B8616に基づいた値です。
　(冷房時：室内吸込空気温度27℃DB・19℃WB, 室外吸込空気温度35℃DB)
　(暖房時(標準)：室内吸込空気温度20℃DB・15℃WB以下、室外吸込空気温度7℃DB・6℃WB)
　(暖房時(低温)：室内吸込空気温度20℃DB・15℃WB以下、室外吸込空気温度2℃DB・1℃WB)
※　外形寸法、質量欄〈 〉内は、別売の天井パネルの値です。室外の外形寸法欄( )内は、最大寸法の値です。
※　運転音(PWL：音響パワーレベル)はJIS B8616に基づいた値です。
　運転音(SPL：音圧レベル)は、室外ユニット正面1m高さ1.5m、室内ユニット正面1m下方1mの値です。
　急：5速中最大(レベル5)、強：5速中中間(レベル3)、弱：5速中最小(レベル1)のときの値です。
　実際に据え付けますと、周囲の騒音や反響などにより表示値より大きくなるのが普通です。
※　工場出荷時の冷媒量で保証しています配管長は30m（ツイン設置時)までです。
※　-5℃以下で冷房運転をする場合には、室外ユニットに別売品の防風板と防雪ダクト(側面・背面)を取り付けてください。
※　設置スペース、サービススペースについては外形寸法図をご確認ください。
※　室内熱負荷に対して、過大な空調機を設置すると、室内の温度や湿度の変化が頻繁となり、室内環境や建物に結露の発生などの影響をおよぼす事があります。
※　室内ユニットの下には、濡れて困るものは置かないでください。湿度がRH80%以上の場合は、露が落ちることがあります。

■XEPHY Premium（ハイグレードタイプ）

形名				壁掛形（ツイン）《三相電源》			
総合品番				PA-P112K7GDBX			
室内・室外ユニット品番				CS-P56K7B×2		CU-P112G7B(J)	
パネル品番				—		—	
能力	冷房定格(最小～最大)［中間,中間中温,最小］		kW	10.0(2.6～11.2)［4.5、4.8、2.6］			
	暖房定格(最小～最大)［中間,最小］		kW	11.2(2.6～12.5)［5.1、2.8］			
	最大暖房低温		kW	10.4			
冷房定格時の顕熱比			—	0.68			
COP冷房定格	COP暖房定格	COP冷暖平均	—	3.29	3.76	3.53	
APF（2006）			—	5.4 / 5.4			
APF（2015）			—	6.0 / 6.0			
外形寸法 H×W×D			mm	290×870×214		1416×980×370(+80)	
製品質量			kg	10		102	
外装色（マンセル記号）				ホワイト(5.6GY8.9/0.1)		アイボリー（2.6Y7.6/1.1）	
電源				三相200V　50/60Hz			
電気特性	消費電力	冷房定格　［中間,中間中温,最小］	kW	3.04　［0.810、0.690、0.325］			
		暖房定格　［中間,最小］	kW	2.98　［0.819、0.460］			
		最大暖房低温	kW	3.83			
		暖房極低温	kW	—			
	運転電流(冷房定格,暖房定格)		A	冷房　9.1		暖房　9.0	
	力率(冷房定格,暖房定格)		%	冷房　96		暖房　96	
	最大運転電流		A	17.3			
	電源容量		kVA	5.99			
	始動電流		A	—			
設計圧力			MPa	高圧部　4.15		低圧部　2.55	
圧縮機	形名×個数			—		全密閉ロータリー式×1	
	電動機定格出力（極数）		kW			2.50(6P)	
	冷凍機油（種別・封入）		L			FW50S(エーテル)　1.30	
	クランクケースヒーター		kW			—	
冷媒・封入量			kg	—		R32　3.55	
送風装置	形名×個数			クロスフローファン×1		プロペラファン×2	
	定格風量　冷房		m³/min	急 11.5 強 10.0 弱 8.5		125	
	定格風量　暖房		m³/min	急 11.5 強 10.0 弱 8.5		100	
	機外静圧		Pa	—		—	
	電動機定格出力（極数）		kW	《DC》　0.030　(8P)		《DC》　0.120+0.120　(8P)	
保護装置			室内側	過電流、回転信号検出、ヒューズ			
			室外側	過電流(CT方式)、高圧スイッチ、圧縮機吐出温度サーミスター			
配管	冷媒配管長		m	最小　5m　最大　75m			
	高低差		m	外上30m　外下15m			
	冷媒	ガス管		φ12.7（フレア）		φ15.88（フレア）	
		液管		φ6.35（フレア）		φ9.52（フレア）	
	ドレンロ	室内側	mm	VP16			
		室外側	mm	VP25 （別売品　ドレンソケット取付け時）			
運転 SW（温度設定範囲）			℃	リモコン（冷・ドライ 18～30、 暖房 16～30、 冷暖自動 17～27）			
外気運転範囲			℃	冷房　-15～52DB		暖房　-20～24DB	
ダクト接続口			mm	—		—	
外気導入口			mm	—			
エアーフィルター				パーマネントウォッシュブル			
運転音（SPL）			dB(A)	冷房 急　42	暖房 急　42	冷房 標準　51	暖房 標準　50
				冷房 強　38	暖房 強　38	冷房 静音1　49	暖房 静音1　48
				冷房 弱　33	暖房 弱　33	冷房 静音2　47	暖房 静音2　46
						冷房 静音3　44	暖房 静音3　43
運転音（PWL）			dB(A)	冷 急　58	暖 急　58	冷 標準　68	暖 標準　67
高圧ガス保安法区分				届出不要			
法定冷凍トン				2.33			
主要付属品				据付説明書、配管断熱材 据付板			
IP コード				IPX0		IPX4	

※　APF、COP、消費電力量、運転電流、力率はナノイーXをオフにした時のものです。
※　室外ユニットの品番末尾J付きは耐重塩害仕様品を示します。
※　室内ユニットの仕様は室内ユニット 1 台あたりの値です。
※　総合品番にはワイヤレスリモコン送信部CZ-10RWP2を含みます。
※　性能・電気特性はJIS B8616に基づいた値です。
　(冷房時：室内吸込空気温度27℃DB・19℃WB, 室外吸込空気温度35℃DB)
　(暖房時(標準)：室内吸込空気温度20℃DB・15℃WB以下、室外吸込空気温度7℃DB・6℃WB)
　(暖房時(低温)：室内吸込空気温度20℃DB・15℃WB以下、室外吸込空気温度2℃DB・1℃WB)
※　外形寸法、質量欄〈 〉内は、別売の天井パネルの値です。室外の外形寸法欄( )内は、最大寸法の値です。
※　運転音(PWL：音響パワーレベル)はJIS B8616に基づいた値です。
　運転音(SPL：音圧レベル)は、室外ユニット正面1m高さ1.5m、室内ユニット正面1m下方1mの値です。
　急：5速中最大(レベル5)、強：5速中中間(レベル3)、弱：5速中最小(レベル1)のときの値です。
　実際に据え付けますと、周囲の騒音や反響などにより表示値より大きくなるのが普通です。
※　工場出荷時の冷媒量で保証しています配管長は30m（ツイン設置時)までです。
※　-5℃以下で冷房運転をする場合には、室外ユニットに別売品の防風板と防雪ダクト(側面・背面)を取り付けてください。
※　設置スペース、サービススペースについては外形寸法図をご確認ください。
※　室内熱負荷に対して、過大な空調機を設置すると、室内の温度や湿度の変化が頻繁となり、室内環境や建物に結露の発生などの影響をおよぼす事があります。
※　室内ユニットの下には、濡れて困るものは置かないでください。湿度がRH80%以上の場合は、露が落ちることがあります。

■XEPHY Premium（ハイグレードタイプ）

形名				壁掛形（ツイン）《三相電源》								
総合品番				PA-P140K7GDBX								
室内・室外ユニット品番				CS-P71K7B×2				CU-P140G7B(J)				
パネル品番				—				—				
能力	冷房定格(最小～最大)［中間,中間中温,最小］		kW	12.5(2.6～14.0)［5.7、6.0、3.2］								
	暖房定格(最小～最大)［中間,最小］		kW	14.0(2.6～18.0)［6.3、3.5］								
	最大暖房低温		kW	13.6								
冷房定格時の顕熱比			—	0.80								
COP冷房定格	COP暖房定格	COP冷暖平均	—	3.73		4.33		4.03				
APF（2006）			—	5.7 / 5.7								
APF（2015）			—	6.2 / 6.2								
外形寸法 H×W×D			mm	302×1120×236				1416×980×370(+80)				
製品質量			kg	14				102				
外装色（マンセル記号）				ホワイト(5.6GY8.9/0.1)				アイボリー（2.6Y7.6/1.1）				
電源				三相200V　50/60Hz								
電気特性	消費電力	冷房定格　［中間,中間中温,最小］	kW	3.35　［0.965、0.800、0.400］								
		暖房定格　［中間,最小］	kW	3.23　［1.02、0.602］								
		最大暖房低温	kW	4.90								
		暖房極低温	kW	—								
	運転電流(冷房定格,暖房定格)		A	冷房　10.1				暖房　9.7				
	力率(冷房定格,暖房定格)		%	冷房　96				暖房　96				
	最大運転電流		A	21.1								
	電源容量		kVA	7.31								
	始動電流		A	—								
設計圧力			MPa	高圧部　4.15				低圧部　2.55				
圧縮機	形名×個数			—				全密閉ロータリー式×1				
	電動機定格出力（極数）		kW					2.80(6P)				
	冷凍機油（種別・封入）		L					FW50S(エーテル)　1.30				
	クランクケースヒーター		kW					—				
冷媒・封入量			kg	—				R32　3.55				
送風装置	形名×個数			クロスフローファン×1				プロペラファン×2				
	定格風量　冷房		m³/min	急 20.5 強 17.5 弱 14.5				125				
	定格風量　暖房		m³/min	急 20.5 強 17.5 弱 14.5				100				
	機外静圧		Pa	—				—				
	電動機定格出力（極数）		kW	《DC》　0.054　(8P)				《DC》　0.120+0.120　(8P)				
保護装置			室内側	過電流、回転信号検出、ヒューズ								
			室外側	過電流(CT方式)、高圧スイッチ、圧縮機吐出温度サーミスター								
配管	冷媒配管長		m	最小　5m　最大　75m								
	高低差		m	外上30m　外下15m								
	冷媒	ガス管		φ15.88（フレア）				φ15.88（フレア）				
		液管		φ9.52（フレア）				φ9.52（フレア）				
	ドレンロ	室内側	mm	VP16								
		室外側	mm	VP25 （別売品　ドレンソケット取付け時）								
運転 SW（温度設定範囲）			℃	リモコン（冷・ドライ 18～30、 暖房 16～30、 冷暖自動 17～27）								
外気運転範囲			℃	冷房　-15～52DB				暖房　-20～24DB				
ダクト接続口			mm	—				—				
外気導入口			mm	—								
エアーフィルター				パーマネントウォッシュブル								
運転音（SPL）			dB(A)	冷房	急　47	暖房	急　47	冷房	標準　51	暖房	標準　51	
					強　44		強　44		静音1　49		静音1　49	
					弱　40		弱　40		静音2　47		静音2　47	
									静音3　44		静音3　44	
運転音（PWL）			dB(A)	冷	急　63	暖	急　63	冷	標準　69	暖	標準　69	
高圧ガス保安法区分				届出不要								
法定冷凍トン				2.62								
主要付属品				据付説明書、配管断熱材 据付板								
IP コード				IPX0				IPX4				

※　APF、COP、消費電力量、運転電流、力率はナノイーXをオフにした時のものです。
※　室外ユニットの品番末尾J付きは耐重塩害仕様品を示します。
※　室内ユニットの仕様は室内ユニット 1 台あたりの値です。
※　総合品番にはワイヤレスリモコン送信部CZ-10RWP2を含みます。
※　性能・電気特性はJIS B8616に基づいた値です。
　(冷房時：室内吸込空気温度27℃DB・19℃WB, 室外吸込空気温度35℃DB)
　(暖房時(標準)：室内吸込空気温度20℃DB・15℃WB以下、室外吸込空気温度7℃DB・6℃WB)
　(暖房時(低温)：室内吸込空気温度20℃DB・15℃WB以下、室外吸込空気温度2℃DB・1℃WB)
※　外形寸法、質量欄〈 〉内は、別売の天井パネルの値です。室外の外形寸法欄( )内は、最大寸法の値です。
※　運転音(PWL：音響パワーレベル)はJIS B8616に基づいた値です。
　運転音(SPL：音圧レベル)は、室外ユニット正面1m高さ1.5m、室内ユニット正面1m下方1mの値です。
　急：5速中最大(レベル5)、強：5速中中間(レベル3)、弱：5速中最小(レベル1)のときの値です。
　実際に据え付けますと、周囲の騒音や反響などにより表示値より大きくなるのが普通です。
※　工場出荷時の冷媒量で保証しています配管長は30m（ツイン設置時)までです。
※　-5℃以下で冷房運転をする場合には、室外ユニットに別売品の防風板と防雪ダクト(側面・背面)を取り付けてください。
※　設置スペース、サービススペースについては外形寸法図をご確認ください。
※　室内熱負荷に対して、過大な空調機を設置すると、室内の温度や湿度の変化が頻繁となり、室内環境や建物に結露の発生などの影響をおよぼす事があります。
※　室内ユニットの下には、濡れて困るものは置かないでください。湿度がRH80%以上の場合は、露が落ちることがあります。

■XEPHY Premium（ハイグレードタイプ）

形名				壁掛形（ツイン）《三相電源》								
総合品番				PA-P160K7GDBX								
室内・室外ユニット品番				CS-P80K7B×2				CU-P160G7B(J)				
パネル品番				—				—				
能力	冷房定格(最小～最大)［中間,中間中温,最小］		kW	14.0(3.5～16.0)［6.3、6.7、3.5］								
	暖房定格(最小～最大)［中間,最小］		kW	16.0(3.5～19.0)［7.2、4.0］								
	最大暖房低温		kW	14.5								
冷房定格時の顕熱比			—	0.74								
COP冷房定格	COP暖房定格	COP冷暖平均	—	3.07		3.69			3.38			
APF（2006）			—	5.4 / 5.4								
APF（2015）			—	6.0 / 6.0								
外形寸法 H×W×D			mm	302×1120×236				1416×980×370(+80)				
製品質量			kg	14				105				
外装色（マンセル記号）				ホワイト(5.6GY8.9/0.1)				アイボリー（2.6Y7.6/1.1）				
電源				三相200V　50/60Hz								
電気特性	消費電力	冷房定格　［中間,中間中温,最小］	kW	4.56　［1.08、0.938、0.432］								
		暖房定格　［中間,最小］	kW	4.34　［1.18、0.652］								
		最大暖房低温	kW	5.45								
		暖房極低温	kW	—								
	運転電流(冷房定格,暖房定格)		A	冷房　13.7				暖房　13.1				
	力率(冷房定格,暖房定格)		%	冷房　96				暖房　96				
	最大運転電流		A	22.0								
	電源容量		kVA	7.62								
	始動電流		A	—								
設計圧力			MPa	高圧部　4.15				低圧部　2.55				
圧縮機	形名×個数			—				全密閉ロータリー式×1				
	電動機定格出力（極数）		kW					3.00(6P)				
	冷凍機油（種別・封入）		L					FW50S(エーテル)　1.30				
	クランクケースヒーター		kW					—				
冷媒・封入量			kg	—				R32　3.80				
送風装置	形名×個数			クロスフローファン×1				プロペラファン×2				
	定格風量　冷房		m³/min	急 20.5 強 17.5 弱 14.5				125				
	定格風量　暖房		m³/min	急 20.5 強 17.5 弱 14.5				95				
	機外静圧		Pa	—				—				
	電動機定格出力（極数）		kW	《DC》　0.054　(8P)				《DC》　0.120+0.120　(8P)				
保護装置			室内側	過電流、回転信号検出、ヒューズ								
			室外側	過電流(CT方式)、高圧スイッチ、圧縮機吐出温度サーミスター								
配管	冷媒配管長		m	最小　5m　最大　75m								
	高低差		m	外上30m　外下15m								
	冷媒	ガス管		φ15.88（フレア）				φ15.88（フレア）				
		液管		φ9.52（フレア）				φ9.52（フレア）				
	ドレンロ	室内側	mm	VP16								
		室外側	mm	VP25 （別売品　ドレンソケット取付け時）								
運転 SW（温度設定範囲）			℃	リモコン（冷・ドライ 18～30、 暖房 16～30、 冷暖自動 17～27）								
外気運転範囲			℃	冷房　-15～52DB				暖房　-20～24DB				
ダクト接続口			mm	—				—				
外気導入口			mm	—								
エアーフィルター				パーマネントウォッシュブル								
運転音（SPL）			dB(A)	冷房	急　47	暖房	急　47	冷房	標準　52	暖房	標準　51	
					強　44		強　44		静音1　50		静音1　49	
					弱　40		弱　40		静音2　48		静音2　47	
									静音3　45		静音3　44	
運転音（PWL）			dB(A)	冷	急　63	暖	急　63	冷	標準　70	暖	標準　69	
高圧ガス保安法区分				届出不要								
法定冷凍トン				2.88								
主要付属品				据付説明書、配管断熱材 据付板								
IP コード				IPX0				IPX4				

※　APF、COP、消費電力量、運転電流、力率はナノイーXをオフにした時のものです。
※　室外ユニットの品番末尾J付きは耐重塩害仕様品を示します。
※　室内ユニットの仕様は室内ユニット 1 台あたりの値です。
※　総合品番にはワイヤレスリモコン送信部CZ-10RWP2を含みます。
※　性能・電気特性はJIS B8616に基づいた値です。
　(冷房時：室内吸込空気温度27℃DB・19℃WB, 室外吸込空気温度35℃DB)
　(暖房時(標準)：室内吸込空気温度20℃DB・15℃WB以下、室外吸込空気温度7℃DB・6℃WB)
　(暖房時(低温)：室内吸込空気温度20℃DB・15℃WB以下、室外吸込空気温度2℃DB・1℃WB)
※　外形寸法、質量欄〈 〉内は、別売の天井パネルの値です。室外の外形寸法欄( )内は、最大寸法の値です。
※　運転音(PWL：音響パワーレベル)はJIS B8616に基づいた値です。
　運転音(SPL：音圧レベル)は、室外ユニット正面1m高さ1.5m、室内ユニット正面1m下方1mの値です。
　急：5速中最大(レベル5)、強：5速中中間(レベル3)、弱：5速中最小(レベル1)のときの値です。
　実際に据え付けますと、周囲の騒音や反響などにより表示値より大きくなるのが普通です。
※　工場出荷時の冷媒量で保証しています配管長は30m（ツイン設置時)までです。
※　-5℃以下で冷房運転をする場合には、室外ユニットに別売品の防風板と防雪ダクト(側面・背面)を取り付けてください。
※　設置スペース、サービススペースについては外形寸法図をご確認ください。
※　室内熱負荷に対して、過大な空調機を設置すると、室内の温度や湿度の変化が頻繁となり、室内環境や建物に結露の発生などの影響をおよぼす事があります。
※　室内ユニットの下には、濡れて困るものは置かないでください。湿度がRH80%以上の場合は、露が落ちることがあります。

■XEPHY Premium（ハイグレードタイプ）

形名				壁掛形（ツイン）《三相電源》								
総合品番				PA-P224K7GDBX								
室内・室外ユニット品番				CS-P112K7B×2				CU-P224G7B(J)				
パネル品番				—				—				
能力	冷房定格(最小～最大)［中間,中間中温,最小］		kW	20.0(6.2～22.4)［9.0、9.2、6.2］								
	暖房定格(最小～最大)［中間,最小］		kW	22.4(5.6～25.0)［10.1、5.6］								
	最大暖房低温		kW	18.5								
冷房定格時の顕熱比			—	0.67								
COP冷房定格	COP暖房定格	COP冷暖平均	—	2.99		3.80			3.40			
APF（2006）			—	4.9 / 4.9								
APF（2015）			—	5.2 / 5.2								
外形寸法 H×W×D			mm	302×1120×236				1500×980×370(+80)				
製品質量			kg	14				110				
外装色（マンセル記号）				ホワイト(5.6GY8.9/0.1)				アイボリー（2.6Y7.6/1.1）				
電源				三相200V　50/60Hz								
電気特性	消費電力	冷房定格　［中間,中間中温,最小］	kW	6.68　［1.88、1.51、0.901］								
		暖房定格　［中間,最小］	kW	5.90　［1.77、1.19］								
		最大暖房低温	kW	6.81								
		暖房極低温	kW	—								
	運転電流(冷房定格,暖房定格)		A	冷房　20.7				暖房　18.3				
	力率(冷房定格,暖房定格)		%	冷房　93				暖房　93				
	最大運転電流		A	25.7								
	電源容量		kVA	8.90								
	始動電流		A	—								
設計圧力			MPa	高圧部　4.15				低圧部　2.55				
圧縮機	形名×個数			—				全密閉ロータリー式×1				
	電動機定格出力（極数）		kW					4.20(6P)				
	冷凍機油（種別・封入）		L					FW50S(エーテル)　1.90				
	クランクケースヒーター		kW					0.032				
冷媒・封入量			kg	—				R32　4.20				
送風装置	形名×個数			クロスフローファン×1				プロペラファン×2				
	定格風量　冷房		m³/min	急 22.0 強 18.0 弱 15.5				164				
	定格風量　暖房		m³/min	急 22.0 強 18.0 弱 15.5				164				
	機外静圧		Pa	—				—				
	電動機定格出力（極数）		kW	《DC》　0.054　(8P)				《DC》　0.120+0.120　(10P)				
保護装置			室内側	過電流、回転信号検出、ヒューズ								
			室外側	過電流(CT方式)、高圧スイッチ、圧縮機吐出温度サーミスター								
配管	冷媒配管長		m	最小　5m　最大　100m								
	高低差		m	外上30m　外下30m								
	冷媒	ガス管		φ15.88（フレア）				φ25.4（ろう付）　★1				
		液管		φ9.52（フレア）				φ9.52（フレア）				
	ドレン口	室内側	mm	VP16								
		室外側	mm	VP25 （別売品　ドレンソケット取付け時）								
運転 SW（温度設定範囲）			℃	リモコン（冷・ドライ 18～30、 暖房 16～30、 冷暖自動 17～27）								
外気運転範囲			℃	冷房　-15～50DB				暖房　-20～24DB				
ダクト接続口			mm	—				—				
外気導入口			mm	—								
エアーフィルター				パーマネントウォッシュブル								
運転音（SPL）			dB(A)	冷房	急　49	暖房	急　49	冷房	標準　58	暖房	標準　61	
					強　45		強　45		静音1　56		静音1　59	
					弱　41		弱　41		静音2　54		静音2　57	
									静音3　52		静音3　55	
運転音（PWL）			dB(A)	冷	急　65	暖	急　65	冷	標準　76	暖	標準　78	
高圧ガス保安法区分				届出不要								
法定冷凍トン				3.44								
主要付属品				据付説明書、配管断熱材 据付板 継手配管(φ19.05)異径継手配管(φ19.05→φ25.4)								
IP コード				IPX0				IPX4				

※　APF、COP、消費電力量、運転電流、力率はナノイーXをオフにした時のものです。
※　室外ユニットの品番末尾J付きは耐重塩害仕様品を示します。
※　室内ユニットの仕様は室内ユニット 1 台あたりの値です。
※　総合品番にはワイヤレスリモコン送信部CZ-10RWP2を含みます。
※　性能・電気特性はJIS B8616に基づいた値です。
　(冷房時：室内吸込空気温度27℃DB・19℃WB, 室外吸込空気温度35℃DB)
　(暖房時(標準)：室内吸込空気温度20℃DB・15℃WB以下、室外吸込空気温度7℃DB・6℃WB)
　(暖房時(低温)：室内吸込空気温度20℃DB・15℃WB以下、室外吸込空気温度2℃DB・1℃WB)
※　外形寸法、質量欄〈 〉内は、別売の天井パネルの値です。室外の外形寸法欄( )内は、最大寸法の値です。
※　運転音(PWL：音響パワーレベル)はJIS B8616に基づいた値です。
　運転音(SPL：音圧レベル)は、室外ユニット正面1m高さ1.5m、室内ユニット正面1m下方1mの値です。
　急：5速中最大(レベル5)、強：5速中中間(レベル3)、弱：5速中最小(レベル1)のときの値です。
　実際に据え付けますと、周囲の騒音や反響などにより表示値より大きくなるのが普通です。
※　工場出荷時の冷媒量で保証しています配管長は30m（ツイン設置時)までです。
※　-5℃以下で冷房運転をする場合には、室外ユニットに別売品の防風板と防雪ダクト(側面・背面)を取り付けてください。
※　設置スペース、サービススペースについては外形寸法図をご確認ください。
※　室内熱負荷に対して、過大な空調機を設置すると、室内の温度や湿度の変化が頻繁となり、室内環境や建物に結露の発生などの影響をおよぼす事があります。
※　室内ユニットの下には、濡れて困るものは置かないでください。湿度がRH80%以上の場合は、露が落ちることがあります。

★1：ガス管接続口でφ19.05→φ25.4（付属品：異径継手配管使用）に変換してください。

■XEPHY Premium（ハイグレードタイプ）

形名				壁掛形（ツイン）《単相電源》								
総合品番				PA-P80K7SGDBX								
室内・室外ユニット品番				CS-P40K7B×2				CU-P80G7SB(J)				
パネル品番				—				—				
能力	冷房定格(最小～最大)［中間,中間中温,最小］		kW	7.1(1.9～8.0)［3.2、3.4、—］								
能力	暖房定格(最小～最大)［中間,最小］		kW	8.0(1.6～10.0)［3.6、2.0］								
能力	最大暖房低温		kW	8.0								
冷房定格時の顕熱比			—	0.76								
COP冷房定格	COP暖房定格	COP冷暖平均	—	3.90		4.26			4.08			
APF（2006）			—	5.9 / 5.9								
APF（2015）			—	6.6 / 6.6								
外形寸法 H×W×D			mm	290×870×214				996×980×370(+80)				
製品質量			kg	9				67				
外装色（マンセル記号）				ホワイト(5.6GY8.9/0.1)				アイボリー（2.6Y7.6/1.1）				
電源				単相200V　50/60Hz								
電気特性	消費電力	冷房定格　［中間,中間中温,最小］	kW	1.82　［0.520、0.395、—］								
電気特性	消費電力	暖房定格　［中間,最小］	kW	1.88　［0.558、0.340］								
電気特性	消費電力	最大暖房低温	kW	2.68								
電気特性	消費電力	暖房極低温	kW	—								
電気特性	運転電流(冷房定格,暖房定格)		A	冷房　9.6				暖房　9.9				
電気特性	力率(冷房定格,暖房定格)		%	冷房　95				暖房　95				
電気特性	最大運転電流		A	19.1								
電気特性	電源容量		kVA	3.82								
電気特性	始動電流		A	—								
設計圧力			MPa	高圧部　4.15				低圧部　2.55				
圧縮機	形名×個数			—				全密閉ロータリー式×1				
圧縮機	電動機定格出力（極数）		kW					2.00(6P)				
圧縮機	冷凍機油（種別・封入）		L					FW50S(エーテル)　0.60				
圧縮機	クランクケースヒーター		kW					—				
冷媒・封入量			kg	—				R32　2.10				
送風装置	形名×個数			クロスフローファン×1				プロペラファン×1				
送風装置	定格風量　冷房		m³/min	急 11.0 強 9.5 弱 7.5				65				
送風装置	定格風量　暖房		m³/min	急 11.0 強 9.5 弱 7.5				60				
送風装置	機外静圧		Pa	—				—				
送風装置	電動機定格出力（極数）		kW	《DC》　0.030　(8P)				《DC》　0.120　(8P)				
保護装置			室内側	過電流、回転信号検出、ヒューズ								
保護装置			室外側	過電流(CT方式)、高圧スイッチ、圧縮機吐出温度サーミスター								
配管	冷媒配管長		m	最小　3m　最大　50m								
配管	高低差		m	外上30m　外下15m								
配管	冷媒	ガス管		φ12.7（フレア）				φ15.88（フレア）				
配管	冷媒	液管		φ6.35（フレア）				φ9.52（フレア）				
配管	ドレンロ	室内側	mm	VP16								
配管	ドレンロ	室外側	mm	VP25 （別売品　ドレンソケット取付け時）								
運転 SW（温度設定範囲）			℃	リモコン（冷・ドライ 18～30、 暖房 16～30、 冷暖自動 17～27）								
外気運転範囲			℃	冷房　-15～52DB				暖房　-20～24DB				
ダクト接続口			mm	—				—				
外気導入口			mm	—								
エアーフィルター				パーマネントウォッシュブル								
運転音（SPL）			dB(A)	冷房	急　40	暖房	急　40	冷房	標準　47	暖房	標準　46	
					強　36		強　36		静音1　45		静音1　44	
					弱　31		弱　31		静音2　43		静音2　42	
									静音3　41		静音3　40	
運転音（PWL）			dB(A)	冷	急　56	暖	急　56	冷	標準　64	暖	標準　63	
高圧ガス保安法区分				届出不要								
法定冷凍トン				1.45								
主要付属品				据付説明書、配管断熱材 据付板								
IP コード				IPX0				IPX4				

※　APF、COP、消費電力量、運転電流、力率はナノイーXをオフにした時のものです。
※　室外ユニットの品番末尾J付きは耐重塩害仕様品を示します。
※　室内ユニットの仕様は室内ユニット 1 台あたりの値です。
※　総合品番にはワイヤレスリモコン送信部CZ-10RWP2を含みます。
※　性能・電気特性はJIS B8616に基づいた値です。
　(冷房時：室内吸込空気温度27℃DB・19℃WB, 室外吸込空気温度35℃DB)
　(暖房時(標準)：室内吸込空気温度20℃DB・15℃WB以下、室外吸込空気温度7℃DB・6℃WB)
　(暖房時(低温)：室内吸込空気温度20℃DB・15℃WB以下、室外吸込空気温度2℃DB・1℃WB)
※　外形寸法、質量欄〈 〉内は、別売の天井パネルの値です。室外の外形寸法欄( )内は、最大寸法の値です。
※　運転音(PWL：音響パワーレベル)はJIS B8616に基づいた値です。
　運転音(SPL：音圧レベル)は、室外ユニット正面1m高さ1.5m、室内ユニット正面1m下方1mの値です。
　急：5速中最大(レベル5)、強：5速中中間(レベル3)、弱：5速中最小(レベル1)のときの値です。
　実際に据え付けますと、周囲の騒音や反響などにより表示値より大きくなるのが普通です。
※　工場出荷時の冷媒量で保証しています配管長は30m（ツイン設置時)までです。
※　-5℃以下で冷房運転をする場合には、室外ユニットに別売品の防風板と防雪ダクト(側面・背面)を取り付けてください。
※　設置スペース、サービススペースについては外形寸法図をご確認ください。
※　室内熱負荷に対して、過大な空調機を設置すると、室内の温度や湿度の変化が頻繁となり、室内環境や建物に結露の発生などの影響をおよぼす事があります。
※　室内ユニットの下には、濡れて困るものは置かないでください。湿度がRH80%以上の場合は、露が落ちることがあります。

■XEPHY Premium（ハイグレードタイプ）

形名					壁掛形（トリプル）《三相電源》							
総合品番					PA-P140K7GTBX							
室内・室外ユニット品番					CS-P45K7B×3				CU-P140G7B(J)			
パネル品番					—				—			
能力	冷房定格(最小～最大)［中間,中間中温,最小］			kW	12.5(2.6～14.0)［5.7、6.0、3.2］							
	暖房定格(最小～最大)［中間,最小］			kW	14.0(2.6～18.0)［6.3、3.5］							
	最大暖房低温			kW	13.6							
冷房定格時の顕熱比				—	0.73							
COP冷房定格	COP暖房定格	COP冷暖平均		—	3.73		4.33			4.03		
APF（2006）				—	5.7 / 5.7							
APF（2015）				—	6.2 / 6.2							
外形寸法 H×W×D				mm	290×870×214				1416×980×370(+80)			
製品質量				kg	9				102			
外装色（マンセル記号）					ホワイト(5.6GY8.9/0.1)				アイボリー（2.6Y7.6/1.1）			
電源					三相200V　50/60Hz							
電気特性	消費電力	冷房定格　［中間,中間中温,最小］		kW	3.35　［0.965、0.800、0.400］							
		暖房定格　［中間,最小］		kW	3.23　［1.02、0.602］							
		最大暖房低温		kW	4.90							
		暖房極低温		kW	—							
	運転電流(冷房定格,暖房定格)			A	冷房　10.1				暖房　9.7			
	力率(冷房定格,暖房定格)			%	冷房　96				暖房　96			
	最大運転電流			A	20.9							
	電源容量			kVA	7.24							
	始動電流			A	—							
設計圧力				MPa	高圧部　4.15				低圧部　2.55			
圧縮機	形名×個数				—				全密閉ロータリー式×1			
	電動機定格出力（極数）			kW					2.80(6P)			
	冷凍機油（種別・封入）			L					FW50S(エーテル)　1.30			
	クランクケースヒーター			kW					—			
冷媒・封入量				kg	—				R32　3.55			
送風装置	形名×個数				クロスフローファン×1				プロペラファン×2			
	定格風量　冷房			m³/min	急 11.0 強 9.5 弱 7.5				125			
	定格風量　暖房			m³/min	急 11.0 強 9.5 弱 7.5				100			
	機外静圧			Pa	—				—			
	電動機定格出力（極数）			kW	《DC》　0.030　(8P)				《DC》　0.120+0.120　(8P)			
保護装置				室内側	過電流、回転信号検出、ヒューズ							
				室外側	過電流(CT方式)、高圧スイッチ、圧縮機吐出温度サーミスター							
配管	冷媒配管長			m	最小　5m　最大　75m							
	高低差			m	外上30m　外下15m							
	冷媒	ガス管			φ12.7（フレア）				φ15.88（フレア）			
		液管			φ6.35（フレア）				φ9.52（フレア）			
	ドレンロ	室内側		mm	VP16							
		室外側		mm	VP25 （別売品　ドレンソケット取付け時）							
運転 SW（温度設定範囲）				℃	リモコン（冷・ドライ 18～30、 暖房 16～30、 冷暖自動 17～27）							
外気運転範囲				℃	冷房　-15～52DB				暖房　-20～24DB			
ダクト接続口				mm	—				—			
外気導入口				mm	—							
エアーフィルター					パーマネントウォッシュブル							
運転音（SPL）				dB(A)	冷房	急　40	暖房	急　40	冷房	標準　51	暖房	標準　51
						強　36		強　36		静音1　49		静音1　49
						弱　31		弱　31		静音2　47		静音2　47
										静音3　44		静音3　44
運転音（PWL）				dB(A)	冷	急　56	暖	急　56	冷	標準　69	暖	標準　69
高圧ガス保安法区分					届出不要							
法定冷凍トン					2.62							
主要付属品					据付説明書、配管断熱材 据付板							
IP コード					IPX0				IPX4			

※　APF、COP、消費電力量、運転電流、力率はナノイーXをオフにした時のものです。
※　室外ユニットの品番末尾J付きは耐重塩害仕様品を示します。
※　室内ユニットの仕様は室内ユニット 1 台あたりの値です。
※　総合品番にはワイヤレスリモコン送信部CZ-10RWP2を含みます。
※　性能・電気特性はJIS B8616に基づいた値です。
　(冷房時：室内吸込空気温度27℃DB・19℃WB, 室外吸込空気温度35℃DB)
　(暖房時(標準)：室内吸込空気温度20℃DB・15℃WB以下、室外吸込空気温度7℃DB・6℃WB)
　(暖房時(低温)：室内吸込空気温度20℃DB・15℃WB以下、室外吸込空気温度2℃DB・1℃WB)
※　外形寸法、質量欄〈 〉内は、別売の天井パネルの値です。室外の外形寸法欄( )内は、最大寸法の値です。
※　運転音(PWL：音響パワーレベル)はJIS B8616に基づいた値です。
　運転音(SPL：音圧レベル)は、室外ユニット正面1m高さ1.5m、室内ユニット正面1m下方1mの値です。
　急：5速中最大(レベル5)、強：5速中中間(レベル3)、弱：5速中最小(レベル1)のときの値です。
　実際に据え付けますと、周囲の騒音や反響などにより表示値より大きくなるのが普通です。
※　工場出荷時の冷媒量で保証しています配管長は30m（トリプル設置時)までです。
※　-5℃以下で冷房運転をする場合には、室外ユニットに別売品の防風板と防雪ダクト(側面・背面)を取り付けてください。
※　設置スペース、サービススペースについては外形寸法図をご確認ください。
※　室内熱負荷に対して、過大な空調機を設置すると、室内の温度や湿度の変化が頻繁となり、室内環境や建物に結露の発生などの影響をおよぼす事があります。
※　室内ユニットの下には、濡れて困るものは置かないでください。湿度がRH80%以上の場合は、露が落ちることがあります。

■XEPHY Premium（ハイグレードタイプ）

形名				壁掛形（トリプル）《三相電源》								
総合品番				PA-P160K7GTBX								
室内・室外ユニット品番				CS-P50K7B×3					CU-P160G7B(J)			
パネル品番				—					—			
能力	冷房定格(最小～最大)［中間,中間中温,最小］		kW	14.0(3.5～16.0)［6.3、6.7、3.5］								
	暖房定格(最小～最大)［中間,最小］		kW	16.0(3.5～19.0)［7.2、4.0］								
	最大暖房低温		kW	14.5								
冷房定格時の顕熱比			—	0.70								
COP冷房定格	COP暖房定格	COP冷暖平均	—	3.07		3.69			3.38			
APF（2006）			—	5.4 / 5.4								
APF（2015）			—	6.0 / 6.0								
外形寸法 H×W×D			mm	290×870×214					1416×980×370(+80)			
製品質量			kg	10					105			
外装色（マンセル記号）				ホワイト(5.6GY8.9/0.1)					アイボリー（2.6Y7.6/1.1）			
電源				三相200V　50/60Hz								
電気特性	消費電力	冷房定格　［中間,中間中温,最小］	kW	4.56　［1.08、0.938、0.432］								
		暖房定格　［中間,最小］	kW	4.34　［1.18、0.652］								
		最大暖房低温	kW	5.45								
		暖房極低温	kW	—								
	運転電流(冷房定格,暖房定格)		A	冷房　13.7					暖房　13.1			
	力率(冷房定格,暖房定格)		%	冷房　96					暖房　96			
	最大運転電流		A	21.9								
	電源容量		kVA	7.59								
	始動電流		A	—								
設計圧力			MPa	高圧部　4.15					低圧部　2.55			
圧縮機	形名×個数			—					全密閉ロータリー式×1			
	電動機定格出力（極数）		kW						3.00(6P)			
	冷凍機油（種別・封入）		L						FW50S(エーテル)　1.30			
	クランクケースヒーター		kW						—			
冷媒・封入量			kg	—					R32　3.80			
送風装置	形名×個数			クロスフローファン×1					プロペラファン×2			
	定格風量　冷房		m³/min	急 11.5 強 10.0 弱 8.5					125			
	定格風量　暖房		m³/min	急 11.5 強 10.0 弱 8.5					95			
	機外静圧		Pa	—					—			
	電動機定格出力（極数）		kW	《DC》　0.030　(8P)					《DC》　0.120+0.120　(8P)			
保護装置			室内側	過電流、回転信号検出、ヒューズ								
			室外側	過電流(CT方式)、高圧スイッチ、圧縮機吐出温度サーミスター								
配管	冷媒配管長		m	最小　5m　最大　75m								
	高低差		m	外上30m　外下15m								
	冷媒	ガス管		φ12.7（フレア）					φ15.88（フレア）			
		液管		φ6.35（フレア）					φ9.52（フレア）			
	ドレンロ	室内側	mm	VP16								
		室外側	mm	VP25 （別売品　ドレンソケット取付け時）								
運転 SW（温度設定範囲）			℃	リモコン（冷・ドライ 18～30、 暖房 16～30、 冷暖自動 17～27）								
外気運転範囲			℃	冷房　-15～52DB					暖房　-20～24DB			
ダクト接続口			mm	—					—			
外気導入口			mm	—								
エアーフィルター				パーマネントウォッシュブル								
運転音（SPL）			dB(A)	冷房	急　42	暖房	急　42	冷房	標準　52	暖房	標準　51	
					強　38		強　38		静音1　50		静音1　49	
					弱　33		弱　33		静音2　48		静音2　47	
									静音3　45		静音3　44	
運転音（PWL）			dB(A)	冷	急　58	暖	急　58	冷	標準　70	暖	標準　69	
高圧ガス保安法区分				届出不要								
法定冷凍トン				2.88								
主要付属品				据付説明書、配管断熱材 据付板								
IP コード				IPX0					IPX4			

※　APF、COP、消費電力量、運転電流、力率はナノイーXをオフにした時のものです。
※　室外ユニットの品番末尾J付きは耐重塩害仕様品を示します。
※　室内ユニットの仕様は室内ユニット 1 台あたりの値です。
※　総合品番にはワイヤレスリモコン送信部CZ-10RWP2を含みます。
※　性能・電気特性はJIS B8616に基づいた値です。
　(冷房時：室内吸込空気温度27℃DB・19℃WB, 室外吸込空気温度35℃DB)
　(暖房時(標準)：室内吸込空気温度20℃DB・15℃WB以下、室外吸込空気温度7℃DB・6℃WB)
　(暖房時(低温)：室内吸込空気温度20℃DB・15℃WB以下、室外吸込空気温度2℃DB・1℃WB)
※　外形寸法、質量欄〈 〉内は、別売の天井パネルの値です。室外の外形寸法欄( )内は、最大寸法の値です。
※　運転音(PWL：音響パワーレベル)はJIS B8616に基づいた値です。
　運転音(SPL：音圧レベル)は、室外ユニット正面1m高さ1.5m、室内ユニット正面1m下方1mの値です。
　急：5速中最大(レベル5)、強：5速中中間(レベル3)、弱：5速中最小(レベル1)のときの値です。
　実際に据え付けますと、周囲の騒音や反響などにより表示値より大きくなるのが普通です。
※　工場出荷時の冷媒量で保証しています配管長は30m（トリプル設置時)までです。
※　-5℃以下で冷房運転をする場合には、室外ユニットに別売品の防風板と防雪ダクト(側面・背面)を取り付けてください。
※　設置スペース、サービススペースについては外形寸法図をご確認ください。
※　室内熱負荷に対して、過大な空調機を設置すると、室内の温度や湿度の変化が頻繁となり、室内環境や建物に結露の発生などの影響をおよぼす事があります。
※　室内ユニットの下には、濡れて困るものは置かないでください。湿度がRH80%以上の場合は、露が落ちることがあります。

■XEPHY Premium（ハイグレードタイプ）

形名				壁掛形（トリプル）《三相電源》								
総合品番				PA-P224K7GTBX								
室内・室外ユニット品番				CS-P80K7B×3					CU-P224G7B(J)			
パネル品番				—					—			
能力	冷房定格(最小～最大)［中間,中間中温,最小］		kW	20.0(6.2～22.4)［9.0、9.2、6.2］								
	暖房定格(最小～最大)［中間,最小］		kW	22.4(5.6～25.0)［10.1、5.6］								
	最大暖房低温		kW	18.5								
冷房定格時の顕熱比			—	0.74								
COP冷房定格	COP暖房定格	COP冷暖平均	—	2.99		3.80			3.40			
APF（2006）			—	4.9 / 4.9								
APF（2015）			—	5.2 / 5.2								
外形寸法 H×W×D			mm	302×1120×236					1500×980×370(+80)			
製品質量			kg	14					110			
外装色（マンセル記号）				ホワイト(5.6GY8.9/0.1)					アイボリー（2.6Y7.6/1.1）			
電源				三相200V　50/60Hz								
電気特性	消費電力	冷房定格　［中間,中間中温,最小］	kW	6.68　［1.88、1.51、0.901］								
		暖房定格　［中間,最小］	kW	5.90　［1.77、1.19］								
		最大暖房低温	kW	6.81								
		暖房極低温	kW	—								
	運転電流(冷房定格,暖房定格)		A	冷房　20.7					暖房　18.3			
	力率(冷房定格,暖房定格)		%	冷房　93					暖房　93			
	最大運転電流		A	25.9								
	電源容量		kVA	8.97								
	始動電流		A	—								
設計圧力			MPa	高圧部　4.15					低圧部　2.55			
圧縮機	形名×個数			—					全密閉ロータリー式×1			
	電動機定格出力（極数）		kW						4.20(6P)			
	冷凍機油（種別・封入）		L						FW50S(エーテル)　1.90			
	クランクケースヒーター		kW						0.032			
冷媒・封入量			kg	—					R32　4.20			
送風装置	形名×個数			クロスフローファン×1					プロペラファン×2			
	定格風量　冷房		m³/min	急 20.5 強 17.5 弱 14.5					164			
	定格風量　暖房		m³/min	急 20.5 強 17.5 弱 14.5					164			
	機外静圧		Pa	—					—			
	電動機定格出力（極数）		kW	《DC》　0.054　(8P)					《DC》　0.120+0.120　(10P)			
保護装置			室内側	過電流、回転信号検出、ヒューズ								
			室外側	過電流(CT方式)、高圧スイッチ、圧縮機吐出温度サーミスター								
配管	冷媒配管長		m	最小　5m　最大　100m								
	高低差		m	外上30m　外下30m								
	冷媒	ガス管		φ15.88（フレア）					φ25.4（ろう付）　★1			
		液管		φ9.52（フレア）					φ9.52（フレア）			
	ドレンロ	室内側	mm	VP16								
		室外側	mm	VP25 （別売品　ドレンソケット取付け時）								
運転 SW（温度設定範囲）			℃	リモコン（冷・ドライ 18～30、 暖房 16～30、 冷暖自動 17～27）								
外気運転範囲			℃	冷房　-15～50DB					暖房　-20～24DB			
ダクト接続口			mm	—					—			
外気導入口			mm	—								
エアーフィルター				パーマネントウォッシュブル								
運転音（SPL）			dB(A)	冷房	急　47	暖房	急　47	冷房	標準　58	暖房	標準　61	
					強　44		強　44		静音1　56		静音1　59	
					弱　40		弱　40		静音2　54		静音2　57	
									静音3　52		静音3　55	
運転音（PWL）			dB(A)	冷	急　63	暖	急　63	冷	標準　76	暖	標準　78	
高圧ガス保安法区分				届出不要								
法定冷凍トン				3.44								
主要付属品				据付説明書、配管断熱材 据付板 継手配管（φ19.05）異径継手配管（φ19.05→φ25.4）								
IP コード				IPX0					IPX4			

※　APF、COP、消費電力量、運転電流、力率はナノイーXをオフにした時のものです。
※　室外ユニットの品番末尾J付きは耐重塩害仕様品を示します。
※　室内ユニットの仕様は室内ユニット 1 台あたりの値です。
※　総合品番にはワイヤレスリモコン送信部CZ-10RWP2を含みます。
※　性能・電気特性はJIS B8616に基づいた値です。
　(冷房時：室内吸込空気温度27℃DB・19℃WB, 室外吸込空気温度35℃DB)
　(暖房時(標準)：室内吸込空気温度20℃DB・15℃WB以下、室外吸込空気温度7℃DB・6℃WB)
　(暖房時(低温)：室内吸込空気温度20℃DB・15℃WB以下、室外吸込空気温度2℃DB・1℃WB)
※　外形寸法、質量欄〈 〉内は、別売の天井パネルの値です。室外の外形寸法欄( )内は、最大寸法の値です。
※　運転音(PWL：音響パワーレベル)はJIS B8616に基づいた値です。
　運転音(SPL：音圧レベル)は、室外ユニット正面1m高さ1.5m、室内ユニット正面1m下方1mの値です。
　急：5速中最大(レベル5)、強：5速中中間(レベル3)、弱：5速中最小(レベル1)のときの値です。
　実際に据え付けますと、周囲の騒音や反響などにより表示値より大きくなるのが普通です。
※　工場出荷時の冷媒量で保証しています配管長は30m（トリプル設置時)までです。
※　-5℃以下で冷房運転をする場合には、室外ユニットに別売品の防風板と防雪ダクト(側面・背面)を取り付けてください。
※　設置スペース、サービススペースについては外形寸法図をご確認ください。
※　室内熱負荷に対して、過大な空調機を設置すると、室内の温度や湿度の変化が頻繁となり、室内環境や建物に結露の発生などの影響をおよぼす事があります。
※　室内ユニットの下には、濡れて困るものは置かないでください。湿度がRH80%以上の場合は、露が落ちることがあります。

★1：ガス管接続口でφ19.05→φ25.4（付属品：異径継手配管使用）に変換してください。

■XEPHY Premium（ハイグレードタイプ）

形名				壁掛形（ダブルツイン）《三相電源》			
総合品番				PA-P160K7GVBX			
室内・室外ユニット品番				CS-P40K7B×4		CU-P160G7B(J)	
パネル品番				—		—	
能力	冷房定格(最小～最大)［中間,中間中温,最小］		kW	14.0(3.5～16.0)［6.3、6.7、3.5］			
能力	暖房定格(最小～最大)［中間,最小］		kW	16.0(3.5～19.0)［7.2、4.0］			
能力	最大暖房低温		kW	14.5			
冷房定格時の顕熱比			—	0.76			
COP冷房定格	COP暖房定格	COP冷暖平均	—	3.07	3.69	3.38	
APF（2006）			—	5.4 / 5.4			
APF（2015）			—	6.0 / 6.0			
外形寸法 H×W×D			mm	290×870×214		1416×980×370(+80)	
製品質量			kg	9		105	
外装色（マンセル記号）				ホワイト(5.6GY8.9/0.1)		アイボリー（2.6Y7.6/1.1）	
電源				三相200V　50/60Hz			
電気特性	消費電力	冷房定格　［中間,中間中温,最小］	kW	4.56　［1.08、0.938、0.432］			
電気特性	消費電力	暖房定格　［中間,最小］	kW	4.34　［1.18、0.652］			
電気特性	消費電力	最大暖房低温	kW	5.45			
電気特性	消費電力	暖房極低温	kW	—			
電気特性	運転電流(冷房定格,暖房定格)		A	冷房　13.7		暖房　13.1	
電気特性	力率(冷房定格,暖房定格)		%	冷房　96		暖房　96	
電気特性	最大運転電流		A	22.0			
電気特性	電源容量		kVA	7.62			
電気特性	始動電流		A	—			
設計圧力			MPa	高圧部　4.15		低圧部　2.55	
圧縮機	形名×個数			—		全密閉ロータリー式×1	
圧縮機	電動機定格出力（極数）		kW			3.00(6P)	
圧縮機	冷凍機油（種別・封入）		L			FW50S(エーテル)　1.30	
圧縮機	クランクケースヒーター		kW			—	
冷媒・封入量			kg	—		R32　3.80	
送風装置	形名×個数			クロスフローファン×1		プロペラファン×2	
送風装置	定格風量　冷房		m³/min	急 11.0 強 9.5 弱 7.5		125	
送風装置	定格風量　暖房		m³/min	急 11.0 強 9.5 弱 7.5		95	
送風装置	機外静圧		Pa	—		—	
送風装置	電動機定格出力（極数）		kW	《DC》　0.030　(8P)		《DC》　0.120+0.120　(8P)	
保護装置			室内側	過電流、回転信号検出、ヒューズ			
保護装置			室外側	過電流(CT方式)、高圧スイッチ、圧縮機吐出温度サーミスター			
配管	冷媒配管長		m	最小　5m　最大　75m			
配管	高低差		m	外上30m　外下15m			
配管	冷媒	ガス管		φ12.7（フレア）		φ15.88（フレア）	
配管	冷媒	液管		φ6.35（フレア）		φ9.52（フレア）	
配管	ドレンロ	室内側	mm	VP16			
配管	ドレンロ	室外側	mm	VP25 （別売品　ドレンソケット取付け時）			
運転 SW（温度設定範囲）			℃	リモコン（冷・ドライ 18～30、 暖房 16～30、 冷暖自動 17～27）			
外気運転範囲			℃	冷房　-15～52DB		暖房　-20～24DB	
ダクト接続口			mm	—		—	
外気導入口			mm	—			
エアーフィルター				パーマネントウォッシュブル			
運転音（SPL）			dB(A)	冷房　急　40	暖房　急　40	冷房　標準　52	暖房　標準　51
				冷房　強　36	暖房　強　36	冷房　静音1　50	暖房　静音1　49
				冷房　弱　31	暖房　弱　31	冷房　静音2　48	暖房　静音2　47
						冷房　静音3　45	暖房　静音3　44
運転音（PWL）			dB(A)	冷　急　56	暖　急　56	冷　標準　70	暖　標準　69
高圧ガス保安法区分				届出不要			
法定冷凍トン				2.88			
主要付属品				据付説明書、配管断熱材 据付板			
IP コード				IPX0		IPX4	

※　APF、COP、消費電力量、運転電流、力率はナノイーXをオフにした時のものです。
※　室外ユニットの品番末尾J付きは耐重塩害仕様品を示します。
※　室内ユニットの仕様は室内ユニット 1 台あたりの値です。
※　総合品番にはワイヤレスリモコン送信部CZ-10RWP2を含みます。
※　性能・電気特性はJIS B8616に基づいた値です。
　(冷房時：室内吸込空気温度27℃DB・19℃WB, 室外吸込空気温度35℃DB)
　(暖房時(標準)：室内吸込空気温度20℃DB・15℃WB以下、室外吸込空気温度7℃DB・6℃WB)
　(暖房時(低温)：室内吸込空気温度20℃DB・15℃WB以下、室外吸込空気温度2℃DB・1℃WB)
※　外形寸法、質量欄〈 〉内は、別売の天井パネルの値です。室外の外形寸法欄( )内は、最大寸法の値です。
※　運転音(PWL：音響パワーレベル)はJIS B8616に基づいた値です。
　運転音(SPL：音圧レベル)は、室外ユニット正面1m高さ1.5m、室内ユニット正面1m下方1mの値です。
　急：5速中最大(レベル5)、強：5速中中間(レベル3)、弱：5速中最小(レベル1)のときの値です。
　実際に据え付けますと、周囲の騒音や反響などにより表示値より大きくなるのが普通です。
※　工場出荷時の冷媒量で保証しています配管長は30m（ダブルツイン設置時)までです。
※　-5℃以下で冷房運転をする場合には、室外ユニットに別売品の防風板と防雪ダクト(側面・背面)を取り付けてください。
※　設置スペース、サービススペースについては外形寸法図をご確認ください。
※　室内熱負荷に対して、過大な空調機を設置すると、室内の温度や湿度の変化が頻繁となり、室内環境や建物に結露の発生などの影響をおよぼす事があります。
※　室内ユニットの下には、濡れて困るものは置かないでください。湿度がRH80%以上の場合は、露が落ちることがあります。

■XEPHY Premium（ハイグレードタイプ）

形名				壁掛形（ダブルツイン）《三相電源》								
総合品番				PA-P224K7GVBX								
室内・室外ユニット品番				CS-P56K7B×4					CU-P224G7B(J)			
パネル品番				—					—			
能力	冷房定格(最小～最大)［中間,中間中温,最小］		kW	20.0(6.2～22.4)［9.0、9.2、6.2］								
	暖房定格(最小～最大)［中間,最小］		kW	22.4(5.6～25.0)［10.1、5.6］								
	最大暖房低温		kW	18.5								
冷房定格時の顕熱比			—	0.68								
COP冷房定格	COP暖房定格	COP冷暖平均	—	2.99		3.80			3.40			
APF（2006）			—	4.9 / 4.9								
APF（2015）			—	5.2 / 5.2								
外形寸法 H×W×D			mm	290×870×214					1500×980×370(+80)			
製品質量			kg	10					110			
外装色（マンセル記号）				ホワイト(5.6GY8.9/0.1)					アイボリー（2.6Y7.6/1.1）			
電源				三相200V　50/60Hz								
電気特性	消費電力	冷房定格　［中間,中間中温,最小］	kW	6.68　［1.88、1.51、0.901］								
		暖房定格　［中間,最小］	kW	5.90　［1.77、1.19］								
		最大暖房低温	kW	6.81								
		暖房極低温	kW	—								
	運転電流(冷房定格,暖房定格)		A	冷房　20.7					暖房　18.1			
	力率(冷房定格,暖房定格)		%	冷房　93					暖房　94			
	最大運転電流		A	25.6								
	電源容量		kVA	8.87								
	始動電流		A	—								
設計圧力			MPa	高圧部　4.15					低圧部　2.55			
圧縮機	形名×個数			—					全密閉ロータリー式×1			
	電動機定格出力（極数）		kW						4.20(6P)			
	冷凍機油（種別・封入）		L						FW50S(エーテル)　1.90			
	クランクケースヒーター		kW						0.032			
冷媒・封入量			kg	—					R32　4.20			
送風装置	形名×個数			クロスフローファン×1					プロペラファン×2			
	定格風量　冷房		m³/min	急 11.5 強 10.0 弱 8.5					164			
	定格風量　暖房		m³/min	急 11.5 強 10.0 弱 8.5					164			
	機外静圧		Pa	—					—			
	電動機定格出力（極数）		kW	《DC》　0.030　(8P)					《DC》　0.120+0.120　(10P)			
保護装置			室内側	過電流、回転信号検出、ヒューズ								
			室外側	過電流(CT方式)、高圧スイッチ、圧縮機吐出温度サーミスター								
配管	冷媒配管長		m	最小　5m　最大　100m								
	高低差		m	外上30m　外下30m								
	冷媒	ガス管		φ12.7（フレア）					φ25.4（ろう付）　★1			
		液管		φ6.35（フレア）					φ9.52（フレア）			
	ドレン口	室内側	mm	VP16								
		室外側	mm	VP25 （別売品　ドレンソケット取付け時）								
運転 SW（温度設定範囲）			℃	リモコン（冷・ドライ 18～30、 暖房 16～30、 冷暖自動 17～27）								
外気運転範囲			℃	冷房　-15～50DB					暖房　-20～24DB			
ダクト接続口			mm	—					—			
外気導入口			mm	—								
エアーフィルター				パーマネントウォッシュブル								
運転音（SPL）			dB(A)	冷房	急　42	暖房	急　42	冷房	標準　58	暖房	標準　61	
					強　38		強　38		静音1　56		静音1　59	
					弱　33		弱　33		静音2　54		静音2　57	
									静音3　52		静音3　55	
運転音（PWL）			dB(A)	冷	急　58	暖	急　58	冷	標準　76	暖	標準　78	
高圧ガス保安法区分				届出不要								
法定冷凍トン				3.44								
主要付属品				据付説明書、配管断熱材 据付板 継手配管(φ19.05)異径継手配管(φ19.05→φ25.4)								
IP コード				IPX0					IPX4			

※　APF、COP、消費電力量、運転電流、力率はナノイーXをオフにした時のものです。
※　室外ユニットの品番末尾J付きは耐重塩害仕様品を示します。
※　室内ユニットの仕様は室内ユニット 1 台あたりの値です。
※　総合品番にはワイヤレスリモコン送信部CZ-10RWP2を含みます。
※　性能・電気特性はJIS B8616に基づいた値です。
　(冷房時：室内吸込空気温度27℃DB・19℃WB, 室外吸込空気温度35℃DB)
　(暖房時(標準)：室内吸込空気温度20℃DB・15℃WB以下、室外吸込空気温度7℃DB・6℃WB)
　(暖房時(低温)：室内吸込空気温度20℃DB・15℃WB以下、室外吸込空気温度2℃DB・1℃WB)
※　外形寸法、質量欄〈 〉内は、別売の天井パネルの値です。室外の外形寸法欄( )内は、最大寸法の値です。
※　運転音(PWL：音響パワーレベル)はJIS B8616に基づいた値です。
　運転音(SPL：音圧レベル)は、室外ユニット正面1m高さ1.5m、室内ユニット正面1m下方1mの値です。
　急：5速中最大(レベル5)、強：5速中中間(レベル3)、弱：5速中最小(レベル1)のときの値です。
　実際に据え付けますと、周囲の騒音や反響などにより表示値より大きくなるのが普通です。
※　工場出荷時の冷媒量で保証しています配管長は30m（ダブルツイン設置時)までです。
※　-5℃以下で冷房運転をする場合には、室外ユニットに別売品の防風板と防雪ダクト(側面・背面)を取り付けてください。
※　設置スペース、サービススペースについては外形寸法図をご確認ください。
※　室内熱負荷に対して、過大な空調機を設置すると、室内の温度や湿度の変化が頻繁となり、室内環境や建物に結露の発生などの影響をおよぼす事があります。
※　室内ユニットの下には、濡れて困るものは置かないでください。湿度がRH80%以上の場合は、露が落ちることがあります。

★1：ガス管接続口でφ19.05→φ25.4（付属品：異径継手配管使用）に変換してください。

■XEPHY Premium（ハイグレードタイプ）

形名				壁掛形（ダブルツイン）《三相電源》								
総合品番				PA-P280K7GVBX								
室内・室外ユニット品番				CS-P71K7B×4					CU-P280G7B(J)			
パネル品番				—					—			
能力	冷房定格(最小～最大)［中間,中間中温,最小］		kW	25.0(6.3～28.0)［11.3、11.5、6.3］								
	暖房定格(最小～最大)［中間,最小］		kW	28.0(7.0～31.5)［12.6、7.0］								
	最大暖房低温		kW	23.0								
冷房定格時の顕熱比			—	0.80								
COP冷房定格	COP暖房定格	COP冷暖平均	—	3.03		3.61			3.32			
APF（2006）			—	4.7 / 4.7								
APF（2015）			—	4.9 / 4.9								
外形寸法 H×W×D			mm	302×1120×236					1500×980×370(+80)			
製品質量			kg	14					119			
外装色（マンセル記号）				ホワイト(5.6GY8.9/0.1)					アイボリー（2.6Y7.6/1.1）			
電源				三相200V　50/60Hz								
電気特性	消費電力	冷房定格　［中間,中間中温,最小］	kW	8.24　［2.27、1.94、0.861］								
		暖房定格　［中間,最小］	kW	7.76　［2.45、1.55］								
		最大暖房低温	kW	9.02								
		暖房極低温	kW	—								
	運転電流(冷房定格,暖房定格)		A	冷房　25.3					暖房　23.8			
	力率(冷房定格,暖房定格)		%	冷房　94					暖房　94			
	最大運転電流		A	35.6								
	電源容量		kVA	12.3								
	始動電流		A	—								
設計圧力			MPa	高圧部　4.15					低圧部　2.55			
圧縮機	形名×個数			—					全密閉ロータリー式×1			
	電動機定格出力（極数）		kW						5.50(6P)			
	冷凍機油（種別・封入）		L						FW50S(エーテル)　1.90			
	クランクケースヒーター		kW						0.032			
冷媒・封入量			kg	—					R32　5.20			
送風装置	形名×個数			クロスフローファン×1					プロペラファン×2			
	定格風量　冷房		m³/min	急 20.5 強 17.5 弱 14.5					160			
	定格風量　暖房		m³/min	急 20.5 強 17.5 弱 14.5					160			
	機外静圧		Pa	—					—			
	電動機定格出力（極数）		kW	《DC》　0.054　(8P)					《DC》　0.120+0.120　(10P)			
保護装置			室内側	過電流、回転信号検出、ヒューズ								
			室外側	過電流(CT方式)、高圧スイッチ、圧縮機吐出温度サーミスター								
配管	冷媒配管長		m	最小　5m　最大　100m								
	高低差		m	外上30m　外下30m								
	冷媒	ガス管		φ15.88（フレア）					φ25.4（ろう付）　★1			
		液管		φ9.52（フレア）					φ12.7（フレア）			
	ドレン口	室内側	mm	VP16								
		室外側	mm	VP25 （別売品　ドレンソケット取付け時）								
運転 SW（温度設定範囲）			℃	リモコン（冷・ドライ 18～30、 暖房 16～30、 冷暖自動 17～27）								
外気運転範囲			℃	冷房　-15～50DB					暖房　-20～24DB			
ダクト接続口			mm	—					—			
外気導入口			mm	—								
エアーフィルター				パーマネントウォッシュブル								
運転音（SPL）			dB(A)	冷房	急　47	暖房	急　47	冷房	標準　60	暖房	標準　63	
					強　44		強　44		静音1　58		静音1　61	
					弱　40		弱　40		静音2　56		静音2　59	
									静音3　54		静音3　57	
運転音（PWL）			dB(A)	冷	急　63	暖	急　63	冷	標準　78	暖	標準　81	
高圧ガス保安法区分				届出不要								
法定冷凍トン				4.20								
主要付属品				据付説明書、配管断熱材 据付板 継手配管(φ19.05)異径継手配管(φ19.05→φ25.4)								
IP コード				IPX0					IPX4			

※　APF、COP、消費電力量、運転電流、力率はナノイーXをオフにした時のものです。
※　室外ユニットの品番末尾J付きは耐重塩害仕様品を示します。
※　室内ユニットの仕様は室内ユニット 1 台あたりの値です。
※　総合品番にはワイヤレスリモコン送信部CZ-10RWP2を含みます。
※　性能・電気特性はJIS B8616に基づいた値です。
　(冷房時：室内吸込空気温度27℃DB・19℃WB, 室外吸込空気温度35℃DB)
　(暖房時(標準)：室内吸込空気温度20℃DB・15℃WB以下、室外吸込空気温度7℃DB・6℃WB)
　(暖房時(低温)：室内吸込空気温度20℃DB・15℃WB以下、室外吸込空気温度2℃DB・1℃WB)
※　外形寸法、質量欄〈 〉内は、別売の天井パネルの値です。室外の外形寸法欄( )内は、最大寸法の値です。
※　運転音(PWL：音響パワーレベル)はJIS B8616に基づいた値です。
　運転音(SPL：音圧レベル)は、室外ユニット正面1m高さ1.5m、室内ユニット正面1m下方1mの値です。
　急：5速中最大(レベル5)、強：5速中中間(レベル3)、弱：5速中最小(レベル1)のときの値です。
　実際に据え付けますと、周囲の騒音や反響などにより表示値より大きくなるのが普通です。
※　工場出荷時の冷媒量で保証しています配管長は30m（ダブルツイン設置時)までです。
※　-5℃以下で冷房運転をする場合には、室外ユニットに別売品の防風板と防雪ダクト(側面・背面)を取り付けてください。
※　設置スペース、サービススペースについては外形寸法図をご確認ください。
※　室内熱負荷に対して、過大な空調機を設置すると、室内の温度や湿度の変化が頻繁となり、室内環境や建物に結露の発生などの影響をおよぼす事があります。
※　室内ユニットの下には、濡れて困るものは置かないでください。湿度がRH80%以上の場合は、露が落ちることがあります。

★1：ガス管接続口でφ19.05→φ25.4（付属品：異径継手配管使用）に変換してください。

■XEPHY Eco（高効率タイプ）

形名					壁掛形（シングル）《三相電源》								
総合品番					PA-P40K7HB								
室内・室外ユニット品番					CS-P40K7B					CU-P40H7B(J)			
パネル品番					—					—			
能力	冷房定格(最小～最大)[中間,中間中温,最小中温]			kW	3.6(1.1～4.0)　[1.7、1.8、1.1]								
	暖房定格(最小～最大)[中間,最小]			kW	4.0(1.0～5.6)　[1.8、1.0]								
	最大暖房低温			kW	4.7								
冷房定格時の顕熱比				—	0.76								
COP冷房定格	COP暖房定格	COP冷暖平均		—	3.79		3.96			3.88			
APF（2006）				—	5.3 / 5.3								
APF（2015）				—	5.7 / 5.7								
外形寸法 H×W×D				mm	290×870×214					630×799(+91)×299(+64)			
製品質量				kg	9					39			
外装色（マンセル記号）					ホワイト(5.6GY8.9/0.1)					アイボリー（2.6Y7.6/1.1）			
電源					三相200V　50/60Hz								
電気特性	消費電力	冷房定格　[中間,中間中温,最小]		kW	0.950　[0.285、0.250、0.150]								
		暖房定格　[中間,最小]		kW	1.01　[0.325、0.190]								
		最大暖房低温		kW	2.20								
		暖房極低温		kW	—								
	運転電流(冷房定格,暖房定格)			A	冷房　3.0					暖房　3.2			
	力率(冷房定格,暖房定格)			%	冷房　92					暖房　92			
	最大運転電流			A	8.8								
	電源容量			kVA	3.05								
	始動電流			A	—								
設計圧力				MPa	高圧部　4.15					低圧部　2.55			
圧縮機	形名×個数				—					全密閉ロータリー式×1			
	電動機定格出力（極数）			kW						1.10(6P)			
	冷凍機油（種別・封入）			L						FW50S(エーテル)　0.45			
	クランクケースヒーター			kW						—			
冷媒・封入量				kg	—					R32　1.10			
送風装置	形名×個数				クロスフローファン×1					プロペラファン×1			
	定格風量　冷房			m³/min	急 11.0 強 9.5 弱 7.5					41			
	定格風量　暖房			m³/min	急 11.0 強 9.5 弱 7.5					41			
	機外静圧			Pa	—					—			
	電動機定格出力（極数）			kW	《DC》　0.030　(8P)					《DC》　0.060　(8P)			
保護装置				室内側	過電流、回転信号検出、ヒューズ								
				室外側	過電流(CT方式)、高圧スイッチ、圧縮機吐出温度サーミスター								
配管	冷媒配管長			m	最小　3m　最大　40m								
	高低差			m	外上30m　外下15m								
	冷媒	ガス管		mm	φ12.7（フレア）					φ12.7（フレア）			
		液管		mm	φ6.35（フレア）					φ6.35（フレア）			
	ドレン口	室内側			VP16								
		室外側			ビニールホース接続（内径φ16：現地調達） （別売品　ドレンソケット取付け時）								
運転 SW（温度設定範囲）				℃	リモコン（冷・ドライ 18～30、 暖房 16～30、 冷暖自動 17～27）								
外気運転範囲				℃	冷房　-15～50DB					暖房　-20～24DB			
ダクト接続口				mm	—					—			
外気導入口				mm	—								
エアーフィルター					パーマネントウォッシュブル								
運転音（SPL）				dB(A)	冷房	急　40	暖房	急　40	冷房	標準　45	暖房	標準　46	
						強　36		強　36		静音1　43		静音1　44	
						弱　31		弱　31		静音2　41		静音2　42	
										静音3　39		静音3　40	
運転音（PWL）				dB(A)	冷	急　56	暖	急　56	冷	標準　63	暖	標準　64	
高圧ガス保安法区分					届出不要								
法定冷凍トン					1.05								
主要付属品					据付説明書、配管断熱材 据付板								
IP コード					IPX0					IPX4			

※　APF、COP、消費電力量、運転電流、力率はナノイーXをオフにした時のものです。
※　室外ユニットの品番末尾J付きは耐重塩害仕様品を示します。
※　室内ユニットの仕様は室内ユニット１台あたりの値です。
※　総合品番には多機能ワイヤードリモコンCZ-10RT5を含みます。
※　性能・電気特性はJIS B8616に基づいた値です。
　(冷房時：室内吸込空気温度27℃DB・19℃WB, 室外吸込空気温度35℃DB)
　(暖房時(標準)：室内吸込空気温度20℃DB・15℃WB以下、室外吸込空気温度7℃DB・6℃WB)
　(暖房時(低温)：室内吸込空気温度20℃DB・15℃WB以下、室外吸込空気温度2℃DB・1℃WB)
※　室外の外形寸法欄( )内は、最大寸法の値です。
※　運転音(PWL：音響パワーレベル)はJIS B8616に基づいた値です。
　運転音(SPL：音圧レベル)は、室外ユニット正面1m高さ1.5m、室内ユニット正面1m下方1mの値です。
　急：5速中最大(レベル5)、強：5速中中間(レベル3)、弱：5速中最小(レベル1)のときの値です。
　実際に据え付けますと、周囲の騒音や反響などにより表示値より大きくなるのが普通です。
※　工場出荷時の冷媒量で保証しています配管長は30m（シングル設置時)までです。
※　-5℃以下で冷房運転をする場合には、室外ユニットに別売品の防風板と防雪ダクト(側面・背面)を取り付けてください。
※　設置スペース、サービススペースについては外形寸法図をご確認ください。
※　室内熱負荷に対して、過大な空調機を設置すると、室内の温度や湿度の変化が頻繁となり、室内環境や建物に結露の発生などの影響をおよぼす事があります。
※　室内ユニットの下には、濡れて困るものは置かないでください。湿度がRH80%以上の場合は、露が落ちることがあります。

■XEPHY Eco（高効率タイプ）

形名					壁掛形（シングル）《三相電源》								
総合品番					PA-P45K7HB								
室内・室外ユニット品番					CS-P45K7B					CU-P45H7B(J)			
パネル品番					—					—			
能力	冷房定格(最小～最大)[中間,中間中温,最小中温]			kW	4.0(1.1～4.5)　[1.8、1.9、1.1]								
	暖房定格(最小～最大)[中間,最小]			kW	4.5(1.2～6.0)　[2.1、1.2]								
	最大暖房低温			kW	4.9								
冷房定格時の顕熱比				—	0.73								
COP冷房定格	COP暖房定格	COP冷暖平均		—	3.51		3.54			3.53			
APF（2006）				—	5.3 / 5.3								
APF（2015）				—	5.7 / 5.7								
外形寸法 H×W×D				mm	290×870×214					630×799(+91)×299(+64)			
製品質量				kg	9					39			
外装色（マンセル記号）					ホワイト(5.6GY8.9/0.1)					アイボリー（2.6Y7.6/1.1）			
電源					三相200V　50/60Hz								
電気特性	消費電力	冷房定格　[中間,中間中温,最小]		kW	1.14　[0.305、0.260、0.155]								
		暖房定格　[中間,最小]		kW	1.27　[0.350、0.235]								
		最大暖房低温		kW	2.30								
		暖房極低温		kW	—								
	運転電流(冷房定格,暖房定格)			A	冷房　3.6					暖房　4.0			
	力率(冷房定格,暖房定格)			%	冷房　92					暖房　92			
	最大運転電流			A	9.1								
	電源容量			kVA	3.15								
	始動電流			A	—								
設計圧力				MPa	高圧部　4.15					低圧部　2.55			
圧縮機	形名×個数				—					全密閉ロータリー式×1			
	電動機定格出力（極数）			kW						1.10(6P)			
	冷凍機油（種別・封入）			L						FW50S(エーテル)　0.45			
	クランクケースヒーター			kW						—			
冷媒・封入量				kg	—					R32　1.10			
送風装置	形名×個数				クロスフローファン×1					プロペラファン×1			
	定格風量　冷房			m³/min	急 11.0 強 9.5 弱 7.5					41			
	定格風量　暖房			m³/min	急 11.0 強 9.5 弱 7.5					41			
	機外静圧			Pa	—					—			
	電動機定格出力（極数）			kW	《DC》　0.030　(8P)					《DC》　0.060　(8P)			
保護装置				室内側	過電流、回転信号検出、ヒューズ								
				室外側	過電流(CT方式)、高圧スイッチ、圧縮機吐出温度サーミスター								
配管	冷媒配管長			m	最小　3m　最大　40m								
	高低差			m	外上30m　外下15m								
	冷媒	ガス管		mm	φ12.7（フレア）					φ12.7（フレア）			
		液管		mm	φ6.35（フレア）					φ6.35（フレア）			
	ドレン口	室内側			VP16								
		室外側			ビニールホース接続（内径φ16：現地調達） （別売品　ドレンソケット取付け時）								
運転 SW（温度設定範囲）				℃	リモコン（冷・ドライ 18～30、 暖房 16～30、 冷暖自動 17～27）								
外気運転範囲				℃	冷房　-15～50DB					暖房　-20～24DB			
ダクト接続口				mm	—					—			
外気導入口				mm	—								
エアーフィルター					パーマネントウォッシュブル								
運転音（SPL）				dB(A)	冷房	急　40	暖房	急　40	冷房	標準　45	暖房	標準　46	
						強　36		強　36		静音1　43		静音1　44	
						弱　31		弱　31		静音2　41		静音2　42	
										静音3　39		静音3　40	
運転音（PWL）				dB(A)	冷	急　56	暖	急　56	冷	標準　63	暖	標準　64	
高圧ガス保安法区分					届出不要								
法定冷凍トン					1.05								
主要付属品					据付説明書、配管断熱材 据付板								
IP コード					IPX0					IPX4			

※　APF、COP、消費電力量、運転電流、力率はナノイーXをオフにした時のものです。
※　室外ユニットの品番末尾J付きは耐重塩害仕様品を示します。
※　室内ユニットの仕様は室内ユニット１台あたりの値です。
※　総合品番には多機能ワイヤードリモコンCZ-10RT5を含みます。
※　性能・電気特性はJIS B8616に基づいた値です。
　(冷房時：室内吸込空気温度27℃DB・19℃WB, 室外吸込空気温度35℃DB)
　(暖房時(標準)：室内吸込空気温度20℃DB・15℃WB以下、室外吸込空気温度7℃DB・6℃WB)
　(暖房時(低温)：室内吸込空気温度20℃DB・15℃WB以下、室外吸込空気温度2℃DB・1℃WB)
※　室外の外形寸法欄( )内は、最大寸法の値です。
※　運転音(PWL：音響パワーレベル)はJIS B8616に基づいた値です。
　運転音(SPL：音圧レベル)は、室外ユニット正面1m高さ1.5m、室内ユニット正面1m下方1mの値です。
　急：5速中最大(レベル5)、強：5速中中間(レベル3)、弱：5速中最小(レベル1)のときの値です。
　実際に据え付けますと、周囲の騒音や反響などにより表示値より大きくなるのが普通です。
※　工場出荷時の冷媒量で保証しています配管長は30m（シングル設置時)までです。
※　-5℃以下で冷房運転をする場合には、室外ユニットに別売品の防風板と防雪ダクト(側面・背面)を取り付けてください。
※　設置スペース、サービススペースについては外形寸法図をご確認ください。
※　室内熱負荷に対して、過大な空調機を設置すると、室内の温度や湿度の変化が頻繁となり、室内環境や建物に結露の発生などの影響をおよぼす事があります。
※　室内ユニットの下には、濡れて困るものは置かないでください。湿度がRH80%以上の場合は、露が落ちることがあります。

■XEPHY Eco（高効率タイプ）

形名					壁掛形（シングル）《三相電源》								
総合品番					PA-P50K7HB								
室内・室外ユニット品番					CS-P50K7B					CU-P50H7B(J)			
パネル品番					—					—			
能力	冷房定格(最小～最大)[中間,中間中温,最小中温]			kW	4.5(1.1～5.0)　[2.1、2.2、1.2]								
能力	暖房定格(最小～最大)[中間,最小]			kW	5.0(1.2～6.3)　[2.3、1.3]								
能力	最大暖房低温			kW	5.0								
冷房定格時の顕熱比				—	0.70								
COP冷房定格	COP暖房定格	COP冷暖平均		—	3.52		3.52			3.52			
APF（2006）				—	5.1 / 5.1								
APF（2015）				—	5.5 / 5.5								
外形寸法 H×W×D				mm	290×870×214					630×799(+91)×299(+64)			
製品質量				kg	10					39			
外装色（マンセル記号）					ホワイト(5.6GY8.9/0.1)					アイボリー（2.6Y7.6/1.1）			
電源					三相200V　50/60Hz								
電気特性	消費電力	冷房定格　[中間,中間中温,最小]		kW	1.28　[0.380、0.330、0.190]								
電気特性	消費電力	暖房定格　[中間,最小]		kW	1.42　[0.390、0.240]								
電気特性	消費電力	最大暖房低温		kW	2.48								
電気特性	消費電力	暖房極低温		kW	—								
電気特性	運転電流(冷房定格,暖房定格)			A	冷房　4.0					暖房　4.4			
電気特性	力率(冷房定格,暖房定格)			%	冷房　92					暖房　93			
電気特性	最大運転電流			A	9.5								
電気特性	電源容量			kVA	3.29								
電気特性	始動電流			A	—								
設計圧力				MPa	高圧部　4.15					低圧部　2.55			
圧縮機	形名×個数				—					全密閉ロータリー式×1			
圧縮機	電動機定格出力（極数）			kW						1.20(6P)			
圧縮機	冷凍機油（種別・封入）			L						FW50S(エーテル)　0.45			
圧縮機	クランクケースヒーター			kW						—			
冷媒・封入量				kg	—					R32　1.25			
送風装置	形名×個数				クロスフローファン×1					プロペラファン×1			
送風装置	定格風量　冷房			m³/min	急 11.5 強 10.0 弱 8.5					43			
送風装置	定格風量　暖房			m³/min	急 11.5 強 10.0 弱 8.5					43			
送風装置	機外静圧			Pa	—					—			
送風装置	電動機定格出力（極数）			kW	《DC》　0.030　(8P)					《DC》　0.060　(8P)			
保護装置				室内側	過電流、回転信号検出、ヒューズ								
保護装置				室外側	過電流(CT方式)、高圧スイッチ、圧縮機吐出温度サーミスター								
配管	冷媒配管長			m	最小　3m　最大　40m								
配管	高低差			m	外上30m　外下15m								
配管	冷媒	ガス管		mm	φ12.7（フレア）					φ12.7（フレア）			
配管	冷媒	液管		mm	φ6.35（フレア）					φ6.35（フレア）			
配管	ドレンロ	室内側			VP16								
配管	ドレンロ	室外側			ビニールホース接続（内径φ16：現地調達） （別売品　ドレンソケット取付け時）								
運転 SW（温度設定範囲）				℃	リモコン（冷・ドライ 18～30、 暖房 16～30、 冷暖自動 17～27）								
外気運転範囲				℃	冷房　-15～50DB					暖房　-20～24DB			
ダクト接続口				mm	—					—			
外気導入口				mm	—								
エアーフィルター					パーマネントウォッシュブル								
運転音（SPL）				dB(A)	冷房	急　42	暖房	急　42	冷房	標準　46	暖房	標準　47	
運転音（SPL）				dB(A)	冷房	強　38	暖房	強　38	冷房	静音1　44	暖房	静音1　45	
運転音（SPL）				dB(A)	冷房	弱　33	暖房	弱　33	冷房	静音2　42	暖房	静音2　43	
運転音（SPL）				dB(A)					冷房	静音3　40	暖房	静音3　41	
運転音（PWL）				dB(A)	冷	急　58	暖	急　58	冷	標準　64	暖	標準　65	
高圧ガス保安法区分					届出不要								
法定冷凍トン					1.12								
主要付属品					据付説明書、配管断熱材 据付板								
IP コード					IPX0					IPX4			

※　APF、COP、消費電力量、運転電流、力率はナノイーXをオフにした時のものです。
※　室外ユニットの品番末尾J付きは耐重塩害仕様品を示します。
※　室内ユニットの仕様は室内ユニット１台あたりの値です。
※　総合品番には多機能ワイヤードリモコンCZ-10RT5を含みます。
※　性能・電気特性はJIS B8616に基づいた値です。
　(冷房時：室内吸込空気温度27℃DB・19℃WB, 室外吸込空気温度35℃DB)
　(暖房時(標準)：室内吸込空気温度20℃DB・15℃WB以下、室外吸込空気温度7℃DB・6℃WB)
　(暖房時(低温)：室内吸込空気温度20℃DB・15℃WB以下、室外吸込空気温度2℃DB・1℃WB)
※　室外の外形寸法欄( )内は、最大寸法の値です。
※　運転音(PWL：音響パワーレベル)はJIS B8616に基づいた値です。
　運転音(SPL：音圧レベル)は、室外ユニット正面1m高さ1.5m、室内ユニット正面1m下方1mの値です。
　急：5速中最大(レベル5)、強：5速中中間(レベル3)、弱：5速中最小(レベル1)のときの値です。
　実際に据え付けますと、周囲の騒音や反響などにより表示値より大きくなるのが普通です。
※　工場出荷時の冷媒量で保証しています配管長は30m（シングル設置時)までです。
※　-5℃以下で冷房運転をする場合には、室外ユニットに別売品の防風板と防雪ダクト(側面・背面)を取り付けてください。
※　設置スペース、サービススペースについては外形寸法図をご確認ください。
※　室内熱負荷に対して、過大な空調機を設置すると、室内の温度や湿度の変化が頻繁となり、室内環境や建物に結露の発生などの影響をおよぼす事があります。
※　室内ユニットの下には、濡れて困るものは置かないでください。湿度がRH80%以上の場合は、露が落ちることがあります。

■XEPHY Eco（高効率タイプ）

形名					壁掛形（シングル）《三相電源》						
総合品番					PA-P56K7HB						
室内・室外ユニット品番					CS-P56K7B				CU-P56H7B(J)		
パネル品番					—				—		
能力	冷房定格(最小～最大)[中間,中間中温,最小中温]			kW	5.0(1.2～5.6)　[2.3、2.4、1.3]						
	暖房定格(最小～最大)[中間,最小]			kW	5.6(1.3～6.6)　[2.6、1.4]						
	最大暖房低温			kW	5.2						
冷房定格時の顕熱比				—	0.68						
COP冷房定格	COP暖房定格	COP冷暖平均		—	3.13		3.39			3.26	
APF（2006）				—	5.0 / 5.0						
APF（2015）				—	5.4 / 5.4						
外形寸法 H×W×D				mm	290×870×214				630×799(+91)×299(+64)		
製品質量				kg	10				39		
外装色（マンセル記号）					ホワイト(5.6GY8.9/0.1)				アイボリー（2.6Y7.6/1.1）		
電源					三相200V　50/60Hz						
電気特性	消費電力	冷房定格　[中間,中間中温,最小]		kW	1.60　[0.420、0.370、0.200]						
		暖房定格　[中間,最小]		kW	1.65　[0.450、0.265]						
		最大暖房低温		kW	2.70						
		暖房極低温		kW	—						
	運転電流(冷房定格,暖房定格)			A	冷房　4.9				暖房　5.1		
	力率(冷房定格,暖房定格)			%	冷房　94				暖房　94		
	最大運転電流			A	9.6						
	電源容量			kVA	3.33						
	始動電流			A	—						
設計圧力				MPa	高圧部　4.15				低圧部　2.55		
圧縮機	形名×個数				—				全密閉ロータリー式×1		
	電動機定格出力（極数）			kW					1.50(6P)		
	冷凍機油（種別・封入）			L					FW50S(エーテル)　0.45		
	クランクケースヒーター			kW					—		
冷媒・封入量				kg	—				R32　1.25		
送風装置	形名×個数				クロスフローファン×1				プロペラファン×1		
	定格風量　冷房			m³/min	急 11.5 強 10.0 弱 8.5				43		
	定格風量　暖房			m³/min	急 11.5 強 10.0 弱 8.5				43		
	機外静圧			Pa	—				—		
	電動機定格出力（極数）			kW	《DC》　0.030　(8P)				《DC》　0.060　(8P)		
保護装置				室内側	過電流、回転信号検出、ヒューズ						
				室外側	過電流(CT方式)、高圧スイッチ、圧縮機吐出温度サーミスター						
配管	冷媒配管長			m	最小　3m　最大　40m						
	高低差			m	外上30m　外下15m						
	冷媒	ガス管		mm	φ12.7（フレア）				φ12.7（フレア）		
		液管		mm	φ6.35（フレア）				φ6.35（フレア）		
	ドレン口	室内側			VP16						
		室外側			ビニールホース接続（内径φ16：現地調達） （別売品　ドレンソケット取付け時）						
運転 SW（温度設定範囲）				℃	リモコン（冷・ドライ 18～30、 暖房 16～30、 冷暖自動 17～27）						
外気運転範囲				℃	冷房　-15～50DB				暖房　-20～24DB		
ダクト接続口				mm	—				—		
外気導入口				mm	—						
エアーフィルター					パーマネントウォッシュブル						
運転音（SPL）				dB(A)	冷房	急　42	暖房	急　42	冷房	標準　46	暖房	標準　47
						強　38		強　38		静音1　44		静音1　45
						弱　33		弱　33		静音2　42		静音2　43
										静音3　40		静音3　41
運転音（PWL）				dB(A)	冷	急　58	暖	急　58	冷	標準　64	暖	標準　65
高圧ガス保安法区分					届出不要						
法定冷凍トン					1.12						
主要付属品					据付説明書、配管断熱材 据付板						
IP コード					IPX0				IPX4		

※　APF、COP、消費電力量、運転電流、力率はナノイーXをオフにした時のものです。
※　室外ユニットの品番末尾J付きは耐重塩害仕様品を示します。
※　室内ユニットの仕様は室内ユニット１台あたりの値です。
※　総合品番には多機能ワイヤードリモコンCZ-10RT5を含みます。
※　性能・電気特性はJIS B8616に基づいた値です。
　(冷房時：室内吸込空気温度27℃DB・19℃WB, 室外吸込空気温度35℃DB)
　(暖房時(標準)：室内吸込空気温度20℃DB・15℃WB以下、室外吸込空気温度7℃DB・6℃WB)
　(暖房時(低温)：室内吸込空気温度20℃DB・15℃WB以下、室外吸込空気温度2℃DB・1℃WB)
※　室外の外形寸法欄( )内は、最大寸法の値です。
※　運転音(PWL：音響パワーレベル)はJIS B8616に基づいた値です。
　運転音(SPL：音圧レベル)は、室外ユニット正面1m高さ1.5m、室内ユニット正面1m下方1mの値です。
　急：5速中最大(レベル5)、強：5速中中間(レベル3)、弱：5速中最小(レベル1)のときの値です。
　実際に据え付けますと、周囲の騒音や反響などにより表示値より大きくなるのが普通です。
※　工場出荷時の冷媒量で保証しています配管長は30m（シングル設置時)までです。
※　-5℃以下で冷房運転をする場合には、室外ユニットに別売品の防風板と防雪ダクト(側面・背面)を取り付けてください。
※　設置スペース、サービススペースについては外形寸法図をご確認ください。
※　室内熱負荷に対して、過大な空調機を設置すると、室内の温度や湿度の変化が頻繁となり、室内環境や建物に結露の発生などの影響をおよぼす事があります。
※　室内ユニットの下には、濡れて困るものは置かないでください。湿度がRH80%以上の場合は、露が落ちることがあります。

■XEPHY Eco（高効率タイプ）

形名					壁掛形（シングル）《三相電源》							
総合品番					PA-P63K7HB							
室内・室外ユニット品番					CS-P63K7B				CU-P63H7B(J)			
パネル品番					—				—			
能力	冷房定格(最小～最大)[中間,中間中温,最小中温]			kW	5.6(1.3～6.3)　[2.7、2.9、1.4]							
能力	暖房定格(最小～最大)[中間,最小]			kW	6.3(1.4～7.5)　[2.9、1.6]							
能力	最大暖房低温			kW	5.7							
冷房定格時の顕熱比				—	0.83							
COP冷房定格	COP暖房定格	COP冷暖平均		—	3.68		4.23			3.96		
APF（2006）				—	5.5 / 5.5							
APF（2015）				—	6.0 / 6.0							
外形寸法 H×W×D				mm	302×1120×236				630×799(+91)×299(+64)			
製品質量				kg	14				41			
外装色（マンセル記号）					ホワイト(5.6GY8.9/0.1)				アイボリー（2.6Y7.6/1.1）			
電源					三相200V　50/60Hz							
電気特性	消費電力	冷房定格　[中間,中間中温,最小]		kW	1.52　[0.480、0.420、0.205]							
電気特性	消費電力	暖房定格　[中間,最小]		kW	1.49　[0.460、0.265]							
電気特性	消費電力	最大暖房低温		kW	2.25							
電気特性	消費電力	暖房極低温		kW	—							
電気特性	運転電流(冷房定格,暖房定格)			A	冷房　4.8				暖房　4.6			
電気特性	力率(冷房定格,暖房定格)			%	冷房　92				暖房　94			
電気特性	最大運転電流			A	9.8							
電気特性	電源容量			kVA	3.39							
電気特性	始動電流			A	—							
設計圧力				MPa	高圧部　4.15				低圧部　2.55			
圧縮機	形名×個数				—				全密閉ロータリー式×1			
圧縮機	電動機定格出力（極数）			kW					1.50(6P)			
圧縮機	冷凍機油（種別・封入）			L					FW50S(エーテル)　0.45			
圧縮機	クランクケースヒーター			kW					—			
冷媒・封入量				kg	—				R32　1.40			
送風装置	形名×個数				クロスフローファン×1				プロペラファン×1			
送風装置	定格風量　冷房			m³/min	急 20.5 強 17.5 弱 14.5				44			
送風装置	定格風量　暖房			m³/min	急 20.5 強 17.5 弱 14.5				42			
送風装置	機外静圧			Pa	—				—			
送風装置	電動機定格出力（極数）			kW	《DC》　0.054　(8P)				《DC》　0.060　(8P)			
保護装置				室内側	過電流、回転信号検出、ヒューズ							
保護装置				室外側	過電流(CT方式)、高圧スイッチ、圧縮機吐出温度サーミスター							
配管	冷媒配管長			m	最小　3m　最大　40m							
配管	高低差			m	外上30m　外下15m							
配管	冷媒	ガス管		mm	φ12.7（フレア）				φ12.7（フレア）			
配管	冷媒	液管		mm	φ6.35（フレア）				φ6.35（フレア）			
配管	ドレン口	室内側			VP16							
配管	ドレン口	室外側			ビニールホース接続（内径φ16：現地調達） （別売品　ドレンソケット取付け時）							
運転 SW（温度設定範囲）				℃	リモコン（冷・ドライ 18～30、 暖房 16～30、 冷暖自動 17～27）							
外気運転範囲				℃	冷房　-15～50DB				暖房　-20～24DB			
ダクト接続口				mm	—				—			
外気導入口				mm	—							
エアーフィルター					パーマネントウォッシュブル							
運転音（SPL）				dB(A)	冷房	急　47	暖房	急　47	冷房	標準　48	暖房	標準　49
					冷房	強　44	暖房	強　44	冷房	静音1　46	暖房	静音1　47
					冷房	弱　40	暖房	弱　40	冷房	静音2　44	暖房	静音2　45
									冷房	静音3　42	暖房	静音3　43
運転音（PWL）				dB(A)	冷	急　63	暖	急　63	冷	標準　65	暖	標準　66
高圧ガス保安法区分					届出不要							
法定冷凍トン					1.12							
主要付属品					据付説明書、配管断熱材 据付板							
IP コード					IPX0				IPX4			

※　APF、COP、消費電力量、運転電流、力率はナノイーXをオフにした時のものです。
※　室外ユニットの品番末尾J付きは耐重塩害仕様品を示します。
※　室内ユニットの仕様は室内ユニット１台あたりの値です。
※　総合品番には多機能ワイヤードリモコンCZ-10RT5を含みます。
※　性能・電気特性はJIS B8616に基づいた値です。
　(冷房時：室内吸込空気温度27℃DB・19℃WB, 室外吸込空気温度35℃DB)
　(暖房時(標準)：室内吸込空気温度20℃DB・15℃WB以下、室外吸込空気温度7℃DB・6℃WB)
　(暖房時(低温)：室内吸込空気温度20℃DB・15℃WB以下、室外吸込空気温度2℃DB・1℃WB)
※　室外の外形寸法欄( )内は、最大寸法の値です。
※　運転音(PWL：音響パワーレベル)はJIS B8616に基づいた値です。
　運転音(SPL：音圧レベル)は、室外ユニット正面1m高さ1.5m、室内ユニット正面1m下方1mの値です。
　急：5速中最大(レベル5)、強：5速中中間(レベル3)、弱：5速中最小(レベル1)のときの値です。
　実際に据え付けますと、周囲の騒音や反響などにより表示値より大きくなるのが普通です。
※　工場出荷時の冷媒量で保証しています配管長は30m（シングル設置時)までです。
※　-5℃以下で冷房運転をする場合には、室外ユニットに別売品の防風板と防雪ダクト(側面・背面)を取り付けてください。
※　設置スペース、サービススペースについては外形寸法図をご確認ください。
※　室内熱負荷に対して、過大な空調機を設置すると、室内の温度や湿度の変化が頻繁となり、室内環境や建物に結露の発生などの影響をおよぼす事があります。
※　室内ユニットの下には、濡れて困るものは置かないでください。湿度がRH80%以上の場合は、露が落ちることがあります。

■XEPHY Eco（高効率タイプ）

形名					壁掛形（シングル）《三相電源》							
総合品番					PA-P80K7HB							
室内・室外ユニット品番					CS-P80K7B				CU-P80H7B(J)			
パネル品番					—				—			
能力	冷房定格(最小～最大)[中間,中間中温,最小中温]			kW	7.1(1.7～8.0)　[3.2、3.4、1.8]							
能力	暖房定格(最小～最大)[中間,最小]			kW	8.0(1.4～9.0)　[3.6、2.0]							
能力	最大暖房低温			kW	6.2							
冷房定格時の顕熱比				—	0.74							
COP冷房定格	COP暖房定格	COP冷暖平均		—	2.93		3.23			3.08		
APF（2006）				—	5.1 / 5.1							
APF（2015）				—	5.6 / 5.6							
外形寸法 H×W×D				mm	302×1120×236				630×799(+91)×299(+64)			
製品質量				kg	14				41			
外装色（マンセル記号）					ホワイト(5.6GY8.9/0.1)				アイボリー（2.6Y7.6/1.1）			
電源					三相200V　50/60Hz							
電気特性	消費電力	冷房定格　[中間,中間中温,最小]		kW	2.42　[0.580、0.520、0.250]							
電気特性	消費電力	暖房定格　[中間,最小]		kW	2.48　[0.580、0.360]							
電気特性	消費電力	最大暖房低温		kW	2.38							
電気特性	消費電力	暖房極低温		kW	—							
電気特性	運転電流(冷房定格,暖房定格)			A	冷房　7.5				暖房　7.6			
電気特性	力率(冷房定格,暖房定格)			%	冷房　93				暖房　94			
電気特性	最大運転電流			A	9.8							
電気特性	電源容量			kVA	3.39							
電気特性	始動電流			A	—							
設計圧力				MPa	高圧部　4.15				低圧部　2.55			
圧縮機	形名×個数				—				全密閉ロータリー式×1			
圧縮機	電動機定格出力（極数）			kW					2.00(6P)			
圧縮機	冷凍機油（種別・封入）			L					FW50S(エーテル)　0.45			
圧縮機	クランクケースヒーター			kW					—			
冷媒・封入量				kg	—				R32　1.40			
送風装置	形名×個数				クロスフローファン×1				プロペラファン×1			
送風装置	定格風量　冷房			m³/min	急 20.5 強 17.5 弱 14.5				44			
送風装置	定格風量　暖房			m³/min	急 20.5 強 17.5 弱 14.5				46			
送風装置	機外静圧			Pa	—				—			
送風装置	電動機定格出力（極数）			kW	《DC》　0.054　(8P)				《DC》　0.060　(8P)			
保護装置				室内側	過電流、回転信号検出、ヒューズ							
保護装置				室外側	過電流(CT方式)、高圧スイッチ、圧縮機吐出温度サーミスター							
配管	冷媒配管長			m	最小　3m　最大　40m							
配管	高低差			m	外上30m　外下15m							
配管	冷媒	ガス管		mm	φ15.88（フレア）				φ15.88（フレア）			
配管	冷媒	液管		mm	φ9.52（フレア）				φ9.52（フレア）			
配管	ドレンロ	室内側			VP16							
配管	ドレンロ	室外側			ビニールホース接続（内径φ16：現地調達） （別売品　ドレンソケット取付け時）							
運転 SW（温度設定範囲）				℃	リモコン（冷・ドライ 18～30、 暖房 16～30、 冷暖自動 17～27）							
外気運転範囲				℃	冷房　-15～50DB				暖房　-20～24DB			
ダクト接続口				mm	—				—			
外気導入口				mm	—							
エアーフィルター					パーマネントウォッシュブル							
運転音（SPL）				dB(A)	冷房	急　47	暖房	急　47	冷房	標準　48	暖房	標準　52
					冷房	強　44	暖房	強　44	冷房	静音1　46	暖房	静音1　50
					冷房	弱　40	暖房	弱　40	冷房	静音2　44	暖房	静音2　48
									冷房	静音3　42	暖房	静音3　46
運転音（PWL）				dB(A)	冷	急　63	暖	急　63	冷	標準　67	暖	標準　70
高圧ガス保安法区分					届出不要							
法定冷凍トン					1.12							
主要付属品					据付説明書、配管断熱材 据付板							
IP コード					IPX0				IPX4			

※　APF、COP、消費電力量、運転電流、力率はナノイーXをオフにした時のものです。
※　室外ユニットの品番末尾J付きは耐重塩害仕様品を示します。
※　室内ユニットの仕様は室内ユニット１台あたりの値です。
※　総合品番には多機能ワイヤードリモコンCZ-10RT5を含みます。
※　性能・電気特性はJIS B8616に基づいた値です。
　(冷房時：室内吸込空気温度27℃DB・19℃WB, 室外吸込空気温度35℃DB)
　(暖房時(標準)：室内吸込空気温度20℃DB・15℃WB以下、室外吸込空気温度7℃DB・6℃WB)
　(暖房時(低温)：室内吸込空気温度20℃DB・15℃WB以下、室外吸込空気温度2℃DB・1℃WB)
※　室外の外形寸法欄( )内は、最大寸法の値です。
※　運転音(PWL：音響パワーレベル)はJIS B8616に基づいた値です。
　運転音(SPL：音圧レベル)は、室外ユニット正面1m高さ1.5m、室内ユニット正面1m下方1mの値です。
　急：5速中最大(レベル5)、強：5速中中間(レベル3)、弱：5速中最小(レベル1)のときの値です。
　実際に据え付けますと、周囲の騒音や反響などにより表示値より大きくなるのが普通です。
※　工場出荷時の冷媒量で保証しています配管長は30m（シングル設置時)までです。
※　-5℃以下で冷房運転をする場合には、室外ユニットに別売品の防風板と防雪ダクト(側面・背面)を取り付けてください。
※　設置スペース、サービススペースについては外形寸法図をご確認ください。
※　室内熱負荷に対して、過大な空調機を設置すると、室内の温度や湿度の変化が頻繁となり、室内環境や建物に結露の発生などの影響をおよぼす事があります。
※　室内ユニットの下には、濡れて困るものは置かないでください。湿度がRH80%以上の場合は、露が落ちることがあります。

■XEPHY Eco（高効率タイプ）

形名					壁掛形（シングル）《三相電源》						
総合品番					PA-P112K7HB						
室内・室外ユニット品番					CS-P112K7B			CU-P112H7B(J)			
パネル品番					—			—			
能力	冷房定格(最小～最大)[中間,中間中温,最小中温]			kW	10.0(2.5～11.2) [4.5、4.7、2.5]						
能力	暖房定格(最小～最大)[中間,最小]			kW	11.2(2.9～12.0) [5.1、3.1]						
能力	最大暖房低温			kW	10.0						
冷房定格時の顕熱比				—	0.67						
COP冷房定格	COP暖房定格	COP冷暖平均		—	2.96		3.54			3.25	
APF（2006）				—	5.1 / 5.1						
APF（2015）				—	5.6 / 5.6						
外形寸法 H×W×D				mm	302×1120×236			996×980×370(+80)			
製品質量				kg	14			66			
外装色（マンセル記号）					ホワイト(5.6GY8.9/0.1)			アイボリー（2.6Y7.6/1.1）			
電源					三相200V　50/60Hz						
電気特性	消費電力	冷房定格　[中間,中間中温,最小]		kW	3.38　[0.810、0.715、0.315]						
電気特性	消費電力	暖房定格　[中間,最小]		kW	3.16　[0.870、0.505]						
電気特性	消費電力	最大暖房低温		kW	3.84						
電気特性	消費電力	暖房極低温		kW	—						
電気特性	運転電流(冷房定格,暖房定格)			A	冷房　10.1			暖房　9.4			
電気特性	力率(冷房定格,暖房定格)			%	冷房　97			暖房　97			
電気特性	最大運転電流			A	14.8						
電気特性	電源容量			kVA	5.13						
電気特性	始動電流			A	—						
設計圧力				MPa	高圧部　4.15			低圧部　2.55			
圧縮機	形名×個数				—			全密閉ロータリー式×1			
圧縮機	電動機定格出力（極数）			kW				2.50(6P)			
圧縮機	冷凍機油（種別・封入）			L				FW50S(エーテル)　0.60			
圧縮機	クランクケースヒーター			kW				—			
冷媒・封入量				kg	—			R32　2.10			
送風装置	形名×個数				クロスフローファン×1			プロペラファン×1			
送風装置	定格風量　冷房			m³/min	急 22.0 強 18.0 弱 15.5			77			
送風装置	定格風量　暖房			m³/min	急 22.0 強 18.0 弱 15.5			73			
送風装置	機外静圧			Pa	—			—			
送風装置	電動機定格出力（極数）			kW	《DC》　0.054　(8P)			《DC》　0.120　(8P)			
保護装置				室内側	過電流、回転信号検出、ヒューズ						
保護装置				室外側	過電流(CT方式)、高圧スイッチ、圧縮機吐出温度サーミスター						
配管	冷媒配管長			m	最小　5m　最大　50m						
配管	高低差			m	外上30m　外下15m						
配管	冷媒	ガス管		mm	φ15.88（フレア）			φ15.88（フレア）			
配管	冷媒	液管		mm	φ9.52（フレア）			φ9.52（フレア）			
配管	ドレン口	室内側			VP16						
配管	ドレン口	室外側			VP25 （別売品　ドレンソケット取付け時）						
運転 SW（温度設定範囲）				℃	リモコン（冷・ドライ 18～30、 暖房 16～30、 冷暖自動 17～27）						
外気運転範囲				℃	冷房　-15～50DB			暖房　-20～24DB			
ダクト接続口				mm	—			—			
外気導入口				mm	—						
エアーフィルター					パーマネントウォッシュブル						
運転音（SPL）				dB(A)	冷房	急　49	暖房	急　49	冷房	標準　53	暖房	標準　53
						強　45		強　45		静音1　51		静音1　51
						弱　41		弱　41		静音2　49		静音2　49
										静音3　47		静音3　47
運転音（PWL）				dB(A)	冷	急　65	暖	急　65	冷	標準　70	暖	標準　70
高圧ガス保安法区分					届出不要						
法定冷凍トン					1.72						
主要付属品					据付説明書、配管断熱材 据付板						
IP コード					IPX0			IPX4			

※　APF、COP、消費電力量、運転電流、力率はナノイーXをオフにした時のものです。
※　室外ユニットの品番末尾J付きは耐重塩害仕様品を示します。
※　室内ユニットの仕様は室内ユニット１台あたりの値です。
※　総合品番には多機能ワイヤードリモコンCZ-10RT5を含みます。
※　性能・電気特性はJIS B8616に基づいた値です。
　(冷房時：室内吸込空気温度27℃DB・19℃WB, 室外吸込空気温度35℃DB)
　(暖房時(標準)：室内吸込空気温度20℃DB・15℃WB以下、室外吸込空気温度7℃DB・6℃WB)
　(暖房時(低温)：室内吸込空気温度20℃DB・15℃WB以下、室外吸込空気温度2℃DB・1℃WB)
※　室外の外形寸法欄( )内は、最大寸法の値です。
※　運転音(PWL：音響パワーレベル)はJIS B8616に基づいた値です。
　運転音(SPL：音圧レベル)は、室外ユニット正面1m高さ1.5m、室内ユニット正面1m下方1mの値です。
　急：5速中最大(レベル5)、強：5速中中間(レベル3)、弱：5速中最小(レベル1)のときの値です。
　実際に据え付けますと、周囲の騒音や反響などにより表示値より大きくなるのが普通です。
※　工場出荷時の冷媒量で保証しています配管長は30m（シングル設置時)までです。
※　-5℃以下で冷房運転をする場合には、室外ユニットに別売品の防風板と防雪ダクト(側面・背面)を取り付けてください。
※　設置スペース、サービススペースについては外形寸法図をご確認ください。
※　室内熱負荷に対して、過大な空調機を設置すると、室内の温度や湿度の変化が頻繁となり、室内環境や建物に結露の発生などの影響をおよぼす事があります。
※　室内ユニットの下には、濡れて困るものは置かないでください。湿度がRH80%以上の場合は、露が落ちることがあります。

■XEPHY Eco（高効率タイプ）

形名					壁掛形（シングル）《単相電源》								
総合品番					PA-P40K7SHB								
室内・室外ユニット品番					CS-P40K7B					CU-P40H7SB(J)			
パネル品番					—					—			
能力	冷房定格(最小～最大)[中間,中間中温,最小中温]			kW	3.6(1.1～4.0)　[1.7、1.8、1.1]								
	暖房定格(最小～最大)[中間,最小]			kW	4.0(1.0～5.6)　[1.8、1.0]								
	最大暖房低温			kW	4.7								
冷房定格時の顕熱比				—	0.76								
COP冷房定格	COP暖房定格	COP冷暖平均		—	3.79		3.96			3.88			
APF（2006）				—	5.3 / 5.3								
APF（2015）				—	5.7 / 5.7								
外形寸法 H×W×D				mm	290×870×214					630×799(+91)×299(+64)			
製品質量				kg	9					40			
外装色（マンセル記号）					ホワイト(5.6GY8.9/0.1)					アイボリー（2.6Y7.6/1.1）			
電源					単相200V　50/60Hz								
電気特性	消費電力	冷房定格　[中間,中間中温,最小]		kW	0.950　[0.285、0.250、0.150]								
		暖房定格　[中間,最小]		kW	1.01　[0.325、0.190]								
		最大暖房低温		kW	2.20								
		暖房極低温		kW	—								
	運転電流(冷房定格,暖房定格)			A	冷房　5.1					暖房　5.4			
	力率(冷房定格,暖房定格)			%	冷房　93					暖房　93			
	最大運転電流			A	15.3								
	電源容量			kVA	3.06								
	始動電流			A	—								
設計圧力				MPa	高圧部　4.15					低圧部　2.55			
圧縮機	形名×個数				—					全密閉ロータリー式×1			
	電動機定格出力（極数）			kW						1.10(6P)			
	冷凍機油（種別・封入）			L						FW50S(エーテル)　0.45			
	クランクケースヒーター			kW						—			
冷媒・封入量				kg	—					R32　1.10			
送風装置	形名×個数				クロスフローファン×1					プロペラファン×1			
	定格風量　冷房			m³/min	急 11.0 強 9.5 弱 7.5					41			
	定格風量　暖房			m³/min	急 11.0 強 9.5 弱 7.5					41			
	機外静圧			Pa	—					—			
	電動機定格出力（極数）			kW	《DC》　0.030　(8P)					《DC》　0.060　(8P)			
保護装置				室内側	過電流、回転信号検出、ヒューズ								
				室外側	過電流(CT方式)、高圧スイッチ、圧縮機吐出温度サーミスター								
配管	冷媒配管長			m	最小　3m　最大　40m								
	高低差			m	外上30m　外下15m								
	冷媒	ガス管		mm	φ12.7（フレア）					φ12.7（フレア）			
		液管		mm	φ6.35（フレア）					φ6.35（フレア）			
	ドレン口	室内側			VP16								
		室外側			ビニールホース接続（内径φ16：現地調達） （別売品　ドレンソケット取付け時）								
運転 SW（温度設定範囲）				℃	リモコン（冷・ドライ 18～30、 暖房 16～30、 冷暖自動 17～27）								
外気運転範囲				℃	冷房　-15～50DB					暖房　-20～24DB			
ダクト接続口				mm	—					—			
外気導入口				mm	—								
エアーフィルター					パーマネントウォッシュブル								
運転音（SPL）				dB(A)	冷房	急　40	暖房	急　40	冷房	標準　45	暖房	標準　46	
						強　36		強　36		静音1　43		静音1　44	
						弱　31		弱　31		静音2　41		静音2　42	
										静音3　39		静音3　40	
運転音（PWL）				dB(A)	冷	急　56	暖	急　56	冷	標準　63	暖	標準　64	
高圧ガス保安法区分					届出不要								
法定冷凍トン					1.05								
主要付属品					据付説明書、配管断熱材 据付板								
IP コード					IPX0					IPX4			

※　APF、COP、消費電力量、運転電流、力率はナノイーXをオフにした時のものです。
※　室外ユニットの品番末尾J付きは耐重塩害仕様品を示します。
※　室内ユニットの仕様は室内ユニット１台あたりの値です。
※　総合品番には多機能ワイヤードリモコンCZ-10RT5を含みます。
※　性能・電気特性はJIS B8616に基づいた値です。
　(冷房時：室内吸込空気温度27℃DB・19℃WB, 室外吸込空気温度35℃DB)
　(暖房時(標準)：室内吸込空気温度20℃DB・15℃WB以下、室外吸込空気温度7℃DB・6℃WB)
　(暖房時(低温)：室内吸込空気温度20℃DB・15℃WB以下、室外吸込空気温度2℃DB・1℃WB)
※　室外の外形寸法欄( )内は、最大寸法の値です。
※　運転音(PWL：音響パワーレベル)はJIS B8616に基づいた値です。
　運転音(SPL：音圧レベル)は、室外ユニット正面1m高さ1.5m、室内ユニット正面1m下方1mの値です。
　急：5速中最大(レベル5)、強：5速中中間(レベル3)、弱：5速中最小(レベル1)のときの値です。
　実際に据え付けますと、周囲の騒音や反響などにより表示値より大きくなるのが普通です。
※　工場出荷時の冷媒量で保証しています配管長は30m（シングル設置時)までです。
※　-5℃以下で冷房運転をする場合には、室外ユニットに別売品の防風板と防雪ダクト(側面・背面)を取り付けてください。
※　設置スペース、サービススペースについては外形寸法図をご確認ください。
※　室内熱負荷に対して、過大な空調機を設置すると、室内の温度や湿度の変化が頻繁となり、室内環境や建物に結露の発生などの影響をおよぼす事があります。
※　室内ユニットの下には、濡れて困るものは置かないでください。湿度がRH80%以上の場合は、露が落ちることがあります。

■XEPHY Eco（高効率タイプ）

形名					壁掛形（シングル）《単相電源》								
総合品番					PA-P45K7SHB								
室内・室外ユニット品番					CS-P45K7B					CU-P45H7SB(J)			
パネル品番					—					—			
能力	冷房定格(最小～最大)[中間,中間中温,最小中温]			kW	4.0(1.1～4.5)　[1.8、1.9、1.1]								
	暖房定格(最小～最大)[中間,最小]			kW	4.5(1.2～6.0)　[2.1、1.2]								
	最大暖房低温			kW	4.9								
冷房定格時の顕熱比				—	0.73								
COP冷房定格	COP暖房定格	COP冷暖平均		—	3.51		3.54			3.53			
APF（2006）				—	5.3 / 5.3								
APF（2015）				—	5.7 / 5.7								
外形寸法 H×W×D				mm	290×870×214					630×799(+91)×299(+64)			
製品質量				kg	9					40			
外装色（マンセル記号）					ホワイト(5.6GY8.9/0.1)					アイボリー（2.6Y7.6/1.1）			
電源					単相200V　50/60Hz								
電気特性	消費電力	冷房定格　[中間,中間中温,最小]		kW	1.14　[0.305、0.260、0.155]								
		暖房定格　[中間,最小]		kW	1.27　[0.350、0.235]								
		最大暖房低温		kW	2.30								
		暖房極低温		kW	—								
	運転電流(冷房定格,暖房定格)			A	冷房　6.1					暖房　6.8			
	力率(冷房定格,暖房定格)			%	冷房　93					暖房　93			
	最大運転電流			A	15.8								
	電源容量			kVA	3.16								
	始動電流			A	—								
設計圧力				MPa	高圧部　4.15					低圧部　2.55			
圧縮機	形名×個数				—					全密閉ロータリー式×1			
	電動機定格出力（極数）			kW						1.10(6P)			
	冷凍機油（種別・封入）			L						FW50S(エーテル)　0.45			
	クランクケースヒーター			kW						—			
冷媒・封入量				kg	—					R32　1.10			
送風装置	形名×個数				クロスフローファン×1					プロペラファン×1			
	定格風量　冷房			m³/min	急 11.0 強 9.5 弱 7.5					41			
	定格風量　暖房			m³/min	急 11.0 強 9.5 弱 7.5					41			
	機外静圧			Pa	—					—			
	電動機定格出力（極数）			kW	《DC》　0.030　(8P)					《DC》　0.060　(8P)			
保護装置				室内側	過電流、回転信号検出、ヒューズ								
				室外側	過電流(CT方式)、高圧スイッチ、圧縮機吐出温度サーミスター								
配管	冷媒配管長			m	最小　3m　最大　40m								
	高低差			m	外上30m　外下15m								
	冷媒	ガス管		mm	φ12.7（フレア）					φ12.7（フレア）			
		液管		mm	φ6.35（フレア）					φ6.35（フレア）			
	ドレン口	室内側			VP16								
		室外側			ビニールホース接続（内径φ16：現地調達） （別売品　ドレンソケット取付け時）								
運転 SW（温度設定範囲）				℃	リモコン（冷・ドライ 18～30、 暖房 16～30、 冷暖自動 17～27）								
外気運転範囲				℃	冷房　-15～50DB					暖房　-20～24DB			
ダクト接続口				mm	—					—			
外気導入口				mm	—								
エアーフィルター					パーマネントウォッシュブル								
運転音（SPL）				dB(A)	冷房	急　40	暖房	急　40	冷房	標準　45	暖房	標準　46	
						強　36		強　36		静音1　43		静音1　44	
						弱　31		弱　31		静音2　41		静音2　42	
										静音3　39		静音3　40	
運転音（PWL）				dB(A)	冷	急　56	暖	急　56	冷	標準　63	暖	標準　64	
高圧ガス保安法区分					届出不要								
法定冷凍トン					1.05								
主要付属品					据付説明書、配管断熱材 据付板								
IP コード					IPX0					IPX4			

※　APF、COP、消費電力量、運転電流、力率はナノイーXをオフにした時のものです。
※　室外ユニットの品番末尾J付きは耐重塩害仕様品を示します。
※　室内ユニットの仕様は室内ユニット１台あたりの値です。
※　総合品番には多機能ワイヤードリモコンCZ-10RT5を含みます。
※　性能・電気特性はJIS B8616に基づいた値です。
　(冷房時：室内吸込空気温度27℃DB・19℃WB, 室外吸込空気温度35℃DB)
　(暖房時(標準)：室内吸込空気温度20℃DB・15℃WB以下、室外吸込空気温度7℃DB・6℃WB)
　(暖房時(低温)：室内吸込空気温度20℃DB・15℃WB以下、室外吸込空気温度2℃DB・1℃WB)
※　室外の外形寸法欄( )内は、最大寸法の値です。
※　運転音(PWL：音響パワーレベル)はJIS B8616に基づいた値です。
　運転音(SPL：音圧レベル)は、室外ユニット正面1m高さ1.5m、室内ユニット正面1m下方1mの値です。
　急：5速中最大(レベル5)、強：5速中中間(レベル3)、弱：5速中最小(レベル1)のときの値です。
　実際に据え付けますと、周囲の騒音や反響などにより表示値より大きくなるのが普通です。
※　工場出荷時の冷媒量で保証しています配管長は30m（シングル設置時)までです。
※　-5℃以下で冷房運転をする場合には、室外ユニットに別売品の防風板と防雪ダクト(側面・背面)を取り付けてください。
※　設置スペース、サービススペースについては外形寸法図をご確認ください。
※　室内熱負荷に対して、過大な空調機を設置すると、室内の温度や湿度の変化が頻繁となり、室内環境や建物に結露の発生などの影響をおよぼす事があります。
※　室内ユニットの下には、濡れて困るものは置かないでください。湿度がRH80%以上の場合は、露が落ちることがあります。

■XEPHY Eco（高効率タイプ）

形名					壁掛形（シングル）《単相電源》						
総合品番					PA-P50K7SHB						
室内・室外ユニット品番					CS-P50K7B				CU-P50H7SB(J)		
パネル品番					—				—		
能力	冷房定格(最小～最大)[中間,中間中温,最小中温]			kW	4.5(1.1～5.0)　[2.1、2.2、1.2]						
	暖房定格(最小～最大)[中間,最小]			kW	5.0(1.2～6.3)　[2.3、1.3]						
	最大暖房低温			kW	5.0						
冷房定格時の顕熱比				—	0.70						
COP冷房定格	COP暖房定格	COP冷暖平均		—	3.52		3.52			3.52	
APF（2006）				—	5.1 / 5.1						
APF（2015）				—	5.5 / 5.5						
外形寸法 H×W×D				mm	290×870×214				630×799(+91)×299(+64)		
製品質量				kg	10				40		
外装色（マンセル記号）					ホワイト(5.6GY8.9/0.1)				アイボリー（2.6Y7.6/1.1）		
電源					単相200V　50/60Hz						
電気特性	消費電力	冷房定格　[中間,中間中温,最小]		kW	1.28　[0.380、0.330、0.190]						
		暖房定格　[中間,最小]		kW	1.42　[0.390、0.240]						
		最大暖房低温		kW	2.48						
		暖房極低温		kW	—						
	運転電流(冷房定格,暖房定格)			A	冷房　6.9				暖房　7.6		
	力率(冷房定格,暖房定格)			%	冷房　93				暖房　93		
	最大運転電流			A	16.3						
	電源容量			kVA	3.26						
	始動電流			A	—						
設計圧力				MPa	高圧部　4.15				低圧部　2.55		
圧縮機	形名×個数				—				全密閉ロータリー式×1		
	電動機定格出力（極数）			kW					1.20(6P)		
	冷凍機油（種別・封入）			L					FW50S(エーテル)　0.45		
	クランクケースヒーター			kW					—		
冷媒・封入量				kg	—				R32　1.25		
送風装置	形名×個数				クロスフローファン×1				プロペラファン×1		
	定格風量　冷房			m³/min	急 11.5 強 10.0 弱 8.5				43		
	定格風量　暖房			m³/min	急 11.5 強 10.0 弱 8.5				43		
	機外静圧			Pa	—				—		
	電動機定格出力（極数）			kW	《DC》　0.030　(8P)				《DC》　0.060　(8P)		
保護装置				室内側	過電流、回転信号検出、ヒューズ						
				室外側	過電流(CT方式)、高圧スイッチ、圧縮機吐出温度サーミスター						
配管	冷媒配管長			m	最小　3m　最大　40m						
	高低差			m	外上30m　外下15m						
	冷媒	ガス管		mm	φ12.7（フレア）				φ12.7（フレア）		
		液管		mm	φ6.35（フレア）				φ6.35（フレア）		
	ドレン口	室内側			VP16						
		室外側			ビニールホース接続（内径φ16：現地調達） （別売品　ドレンソケット取付け時）						
運転 SW（温度設定範囲）				℃	リモコン（冷・ドライ 18～30、 暖房 16～30、 冷暖自動 17～27）						
外気運転範囲				℃	冷房　-15～50DB				暖房　-20～24DB		
ダクト接続口				mm	—				—		
外気導入口				mm	—						
エアーフィルター					パーマネントウォッシュブル						
運転音（SPL）				dB(A)	冷房	急　42	暖房	急　42	冷房	標準　46	暖房	標準　47
						強　38		強　38		静音1　44		静音1　45
						弱　33		弱　33		静音2　42		静音2　43
										静音3　40		静音3　41
運転音（PWL）				dB(A)	冷	急　58	暖	急　58	冷	標準　64	暖	標準　65
高圧ガス保安法区分					届出不要						
法定冷凍トン					1.12						
主要付属品					据付説明書、配管断熱材 据付板						
IP コード					IPX0				IPX4		

※　APF、COP、消費電力量、運転電流、力率はナノイーXをオフにした時のものです。
※　室外ユニットの品番末尾J付きは耐重塩害仕様品を示します。
※　室内ユニットの仕様は室内ユニット１台あたりの値です。
※　総合品番には多機能ワイヤードリモコンCZ-10RT5を含みます。
※　性能・電気特性はJIS B8616に基づいた値です。
　(冷房時：室内吸込空気温度27℃DB・19℃WB, 室外吸込空気温度35℃DB)
　(暖房時(標準)：室内吸込空気温度20℃DB・15℃WB以下、室外吸込空気温度7℃DB・6℃WB)
　(暖房時(低温)：室内吸込空気温度20℃DB・15℃WB以下、室外吸込空気温度2℃DB・1℃WB)
※　室外の外形寸法欄( )内は、最大寸法の値です。
※　運転音(PWL：音響パワーレベル)はJIS B8616に基づいた値です。
　運転音(SPL：音圧レベル)は、室外ユニット正面1m高さ1.5m、室内ユニット正面1m下方1mの値です。
　急：5速中最大(レベル5)、強：5速中中間(レベル3)、弱：5速中最小(レベル1)のときの値です。
　実際に据え付けますと、周囲の騒音や反響などにより表示値より大きくなるのが普通です。
※　工場出荷時の冷媒量で保証しています配管長は30m（シングル設置時)までです。
※　-5℃以下で冷房運転をする場合には、室外ユニットに別売品の防風板と防雪ダクト(側面・背面)を取り付けてください。
※　設置スペース、サービススペースについては外形寸法図をご確認ください。
※　室内熱負荷に対して、過大な空調機を設置すると、室内の温度や湿度の変化が頻繁となり、室内環境や建物に結露の発生などの影響をおよぼす事があります。
※　室内ユニットの下には、濡れて困るものは置かないでください。湿度がRH80%以上の場合は、露が落ちることがあります。

■XEPHY Eco（高効率タイプ）

形名					壁掛形（シングル）《単相電源》						
総合品番					PA-P56K7SHB						
室内・室外ユニット品番					CS-P56K7B				CU-P56H7SB(J)		
パネル品番					—				—		
能力	冷房定格(最小～最大)[中間,中間中温,最小中温]			kW	5.0(1.2～5.6)　[2.3、2.4、1.3]						
	暖房定格(最小～最大)[中間,最小]			kW	5.6(1.3～6.6)　[2.6、1.4]						
	最大暖房低温			kW	5.2						
冷房定格時の顕熱比				—	0.68						
COP冷房定格	COP暖房定格	COP冷暖平均		—	3.13		3.39			3.26	
APF（2006）				—	5.0 / 5.0						
APF（2015）				—	5.4 / 5.4						
外形寸法 H×W×D				mm	290×870×214				630×799(+91)×299(+64)		
製品質量				kg	10				40		
外装色（マンセル記号）					ホワイト(5.6GY8.9/0.1)				アイボリー（2.6Y7.6/1.1）		
電源					単相200V　50/60Hz						
電気特性	消費電力	冷房定格　[中間,中間中温,最小]		kW	1.60　[0.420、0.370、0.200]						
		暖房定格　[中間,最小]		kW	1.65　[0.450、0.265]						
		最大暖房低温		kW	2.70						
		暖房極低温		kW	—						
	運転電流(冷房定格,暖房定格)			A	冷房　8.7				暖房　8.9		
	力率(冷房定格,暖房定格)			%	冷房　92				暖房　93		
	最大運転電流			A	16.8						
	電源容量			kVA	3.36						
	始動電流			A	—						
設計圧力				MPa	高圧部　4.15				低圧部　2.55		
圧縮機	形名×個数				—				全密閉ロータリー式×1		
	電動機定格出力（極数）			kW					1.50(6P)		
	冷凍機油（種別・封入）			L					FW50S(エーテル)　0.45		
	クランクケースヒーター			kW					—		
冷媒・封入量				kg	—				R32　1.25		
送風装置	形名×個数				クロスフローファン×1				プロペラファン×1		
	定格風量　冷房			m³/min	急 11.5 強 10.0 弱 8.5				43		
	定格風量　暖房			m³/min	急 11.5 強 10.0 弱 8.5				43		
	機外静圧			Pa	—				—		
	電動機定格出力（極数）			kW	《DC》　0.030　(8P)				《DC》　0.060　(8P)		
保護装置				室内側	過電流、回転信号検出、ヒューズ						
				室外側	過電流(CT方式)、高圧スイッチ、圧縮機吐出温度サーミスター						
配管	冷媒配管長			m	最小　3m　最大　40m						
	高低差			m	外上30m　外下15m						
	冷媒	ガス管		mm	φ12.7（フレア）				φ12.7（フレア）		
		液管		mm	φ6.35（フレア）				φ6.35（フレア）		
	ドレン口	室内側			VP16						
		室外側			ビニールホース接続（内径φ16：現地調達） （別売品　ドレンソケット取付け時）						
運転 SW（温度設定範囲）				℃	リモコン（冷・ドライ 18～30、 暖房 16～30、 冷暖自動 17～27）						
外気運転範囲				℃	冷房　-15～50DB				暖房　-20～24DB		
ダクト接続口				mm	—				—		
外気導入口				mm	—						
エアーフィルター					パーマネントウォッシュブル						
運転音（SPL）				dB(A)	冷房	急　42	暖房	急　42	冷房	標準　46	暖房	標準　47
						強　38		強　38		静音1　44		静音1　45
						弱　33		弱　33		静音2　42		静音2　43
										静音3　40		静音3　41
運転音（PWL）				dB(A)	冷	急　58	暖	急　58	冷	標準　64	暖	標準　65
高圧ガス保安法区分					届出不要						
法定冷凍トン					1.12						
主要付属品					据付説明書、配管断熱材 据付板						
IP コード					IPX0				IPX4		

※　APF、COP、消費電力量、運転電流、力率はナノイーXをオフにした時のものです。
※　室外ユニットの品番末尾J付きは耐重塩害仕様品を示します。
※　室内ユニットの仕様は室内ユニット１台あたりの値です。
※　総合品番には多機能ワイヤードリモコンCZ-10RT5を含みます。
※　性能・電気特性はJIS B8616に基づいた値です。
　(冷房時：室内吸込空気温度27℃DB・19℃WB, 室外吸込空気温度35℃DB)
　(暖房時(標準)：室内吸込空気温度20℃DB・15℃WB以下、室外吸込空気温度7℃DB・6℃WB)
　(暖房時(低温)：室内吸込空気温度20℃DB・15℃WB以下、室外吸込空気温度2℃DB・1℃WB)
※　室外の外形寸法欄( )内は、最大寸法の値です。
※　運転音(PWL：音響パワーレベル)はJIS B8616に基づいた値です。
　運転音(SPL：音圧レベル)は、室外ユニット正面1m高さ1.5m、室内ユニット正面1m下方1mの値です。
　急：5速中最大(レベル5)、強：5速中中間(レベル3)、弱：5速中最小(レベル1)のときの値です。
　実際に据え付けますと、周囲の騒音や反響などにより表示値より大きくなるのが普通です。
※　工場出荷時の冷媒量で保証しています配管長は30m（シングル設置時)までです。
※　-5℃以下で冷房運転をする場合には、室外ユニットに別売品の防風板と防雪ダクト(側面・背面)を取り付けてください。
※　設置スペース、サービススペースについては外形寸法図をご確認ください。
※　室内熱負荷に対して、過大な空調機を設置すると、室内の温度や湿度の変化が頻繁となり、室内環境や建物に結露の発生などの影響をおよぼす事があります。
※　室内ユニットの下には、濡れて困るものは置かないでください。湿度がRH80%以上の場合は、露が落ちることがあります。

■XEPHY Eco（高効率タイプ）

形名					壁掛形（シングル）《単相電源》								
総合品番					PA-P63K7SHB								
室内・室外ユニット品番					CS-P63K7B					CU-P63H7SB(J)			
パネル品番					—					—			
能力	冷房定格(最小～最大)[中間,中間中温,最小中温]			kW	5.6(1.3～6.3)　[2.7、2.9、1.4]								
能力	暖房定格(最小～最大)[中間,最小]			kW	6.3(1.4～7.5)　[2.9、1.6]								
能力	最大暖房低温			kW	5.7								
冷房定格時の顕熱比				—	0.83								
COP冷房定格	COP暖房定格	COP冷暖平均		—	3.68		4.23			3.96			
APF（2006）				—	5.5 / 5.5								
APF（2015）				—	6.0 / 6.0								
外形寸法 H×W×D				mm	302×1120×236					630×799(+91)×299(+64)			
製品質量				kg	14					42			
外装色（マンセル記号）					ホワイト(5.6GY8.9/0.1)					アイボリー（2.6Y7.6/1.1）			
電源					単相200V　50/60Hz								
電気特性	消費電力	冷房定格　[中間,中間中温,最小]		kW	1.52　[0.480、0.420、0.205]								
電気特性	消費電力	暖房定格　[中間,最小]		kW	1.49　[0.460、0.265]								
電気特性	消費電力	最大暖房低温		kW	2.25								
電気特性	消費電力	暖房極低温		kW	—								
電気特性	運転電流(冷房定格,暖房定格)			A	冷房　8.3					暖房　8.1			
電気特性	力率(冷房定格,暖房定格)			%	冷房　92					暖房　92			
電気特性	最大運転電流			A	17.2								
電気特性	電源容量			kVA	3.44								
電気特性	始動電流			A	—								
設計圧力				MPa	高圧部　4.15					低圧部　2.55			
圧縮機	形名×個数				—					全密閉ロータリー式×1			
圧縮機	電動機定格出力（極数）			kW						1.50(6P)			
圧縮機	冷凍機油（種別・封入）			L						FW50S(エーテル)　0.45			
圧縮機	クランクケースヒーター			kW						—			
冷媒・封入量				kg	—					R32　1.40			
送風装置	形名×個数				クロスフローファン×1					プロペラファン×1			
送風装置	定格風量　冷房			m³/min	急 20.5 強 17.5 弱 14.5					44			
送風装置	定格風量　暖房			m³/min	急 20.5 強 17.5 弱 14.5					42			
送風装置	機外静圧			Pa	—					—			
送風装置	電動機定格出力（極数）			kW	《DC》　0.054　(8P)					《DC》　0.060　(8P)			
保護装置				室内側	過電流、回転信号検出、ヒューズ								
保護装置				室外側	過電流(CT方式)、高圧スイッチ、圧縮機吐出温度サーミスター								
配管	冷媒配管長			m	最小　3m　最大　40m								
配管	高低差			m	外上30m　外下15m								
配管	冷媒	ガス管		mm	φ12.7（フレア）					φ12.7（フレア）			
配管	冷媒	液管		mm	φ6.35（フレア）					φ6.35（フレア）			
配管	ドレンロ	室内側			VP16								
配管	ドレンロ	室外側			ビニールホース接続（内径φ16：現地調達） （別売品　ドレンソケット取付け時）								
運転 SW（温度設定範囲）				℃	リモコン（冷・ドライ 18～30、 暖房 16～30、 冷暖自動 17～27）								
外気運転範囲				℃	冷房　-15～50DB					暖房　-20～24DB			
ダクト接続口				mm	—					—			
外気導入口				mm	—								
エアーフィルター					パーマネントウォッシュブル								
運転音（SPL）				dB(A)	冷房	急　47	暖房	急　47	冷房	標準　48	暖房	標準　49	
運転音（SPL）				dB(A)	冷房	強　44	暖房	強　44	冷房	静音1　46	暖房	静音1　47	
運転音（SPL）				dB(A)	冷房	弱　40	暖房	弱　40	冷房	静音2　44	暖房	静音2　45	
運転音（SPL）				dB(A)					冷房	静音3　42	暖房	静音3　43	
運転音（PWL）				dB(A)	冷	急　63	暖	急　63	冷	標準　65	暖	標準　66	
高圧ガス保安法区分					届出不要								
法定冷凍トン					1.12								
主要付属品					据付説明書、配管断熱材 据付板								
IP コード					IPX0					IPX4			

※　APF、COP、消費電力量、運転電流、力率はナノイーXをオフにした時のものです。
※　室外ユニットの品番末尾J付きは耐重塩害仕様品を示します。
※　室内ユニットの仕様は室内ユニット１台あたりの値です。
※　総合品番には多機能ワイヤードリモコンCZ-10RT5を含みます。
※　性能・電気特性はJIS B8616に基づいた値です。
　(冷房時：室内吸込空気温度27℃DB・19℃WB, 室外吸込空気温度35℃DB)
　(暖房時(標準)：室内吸込空気温度20℃DB・15℃WB以下、室外吸込空気温度7℃DB・6℃WB)
　(暖房時(低温)：室内吸込空気温度20℃DB・15℃WB以下、室外吸込空気温度2℃DB・1℃WB)
※　室外の外形寸法欄( )内は、最大寸法の値です。
※　運転音(PWL：音響パワーレベル)はJIS B8616に基づいた値です。
　運転音(SPL：音圧レベル)は、室外ユニット正面1m高さ1.5m、室内ユニット正面1m下方1mの値です。
　急：5速中最大(レベル5)、強：5速中中間(レベル3)、弱：5速中最小(レベル1)のときの値です。
　実際に据え付けますと、周囲の騒音や反響などにより表示値より大きくなるのが普通です。
※　工場出荷時の冷媒量で保証しています配管長は30m（シングル設置時)までです。
※　-5℃以下で冷房運転をする場合には、室外ユニットに別売品の防風板と防雪ダクト(側面・背面)を取り付けてください。
※　設置スペース、サービススペースについては外形寸法図をご確認ください。
※　室内熱負荷に対して、過大な空調機を設置すると、室内の温度や湿度の変化が頻繁となり、室内環境や建物に結露の発生などの影響をおよぼす事があります。
※　室内ユニットの下には、濡れて困るものは置かないでください。湿度がRH80%以上の場合は、露が落ちることがあります。

■XEPHY Eco（高効率タイプ）

形名					壁掛形（シングル）《単相電源》							
総合品番					PA-P80K7SHB							
室内・室外ユニット品番					CS-P80K7B				CU-P80H7SB(J)			
パネル品番					—				—			
能力	冷房定格(最小～最大)[中間,中間中温,最小中温]			kW	7.1(1.7～8.0)　[3.2、3.4、1.8]							
能力	暖房定格(最小～最大)[中間,最小]			kW	8.0(1.4～9.0)　[3.6、2.0]							
能力	最大暖房低温			kW	6.2							
冷房定格時の顕熱比				—	0.74							
COP冷房定格	COP暖房定格	COP冷暖平均		—	2.93		3.23			3.08		
APF（2006）				—	5.1 / 5.1							
APF（2015）				—	5.6 / 5.6							
外形寸法 H×W×D				mm	302×1120×236				630×799(+91)×299(+64)			
製品質量				kg	14				42			
外装色（マンセル記号）					ホワイト(5.6GY8.9/0.1)				アイボリー（2.6Y7.6/1.1）			
電源					単相200V　50/60Hz							
電気特性	消費電力	冷房定格　[中間,中間中温,最小]		kW	2.42　[0.580、0.520、0.250]							
電気特性	消費電力	暖房定格　[中間,最小]		kW	2.48　[0.580、0.360]							
電気特性	消費電力	最大暖房低温		kW	2.38							
電気特性	消費電力	暖房極低温		kW	—							
電気特性	運転電流(冷房定格,暖房定格)			A	冷房　13.2				暖房　13.5			
電気特性	力率(冷房定格,暖房定格)			%	冷房　92				暖房　92			
電気特性	最大運転電流			A	17.2							
電気特性	電源容量			kVA	3.44							
電気特性	始動電流			A	—							
設計圧力				MPa	高圧部　4.15				低圧部　2.55			
圧縮機	形名×個数				—				全密閉ロータリー式×1			
圧縮機	電動機定格出力（極数）			kW					2.00(6P)			
圧縮機	冷凍機油（種別・封入）			L					FW50S(エーテル)　0.45			
圧縮機	クランクケースヒーター			kW					—			
冷媒・封入量				kg	—				R32　1.40			
送風装置	形名×個数				クロスフローファン×1				プロペラファン×1			
送風装置	定格風量　冷房			m³/min	急 20.5 強 17.5 弱 14.5				44			
送風装置	定格風量　暖房			m³/min	急 20.5 強 17.5 弱 14.5				46			
送風装置	機外静圧			Pa	—				—			
送風装置	電動機定格出力（極数）			kW	《DC》　0.054　(8P)				《DC》　0.060　(8P)			
保護装置				室内側	過電流、回転信号検出、ヒューズ							
保護装置				室外側	過電流(CT方式)、高圧スイッチ、圧縮機吐出温度サーミスター							
配管	冷媒配管長			m	最小　3m　最大　40m							
配管	高低差			m	外上30m　外下15m							
配管	冷媒	ガス管		mm	φ15.88（フレア）				φ15.88（フレア）			
配管	冷媒	液管		mm	φ9.52（フレア）				φ9.52（フレア）			
配管	ドレンロ	室内側			VP16							
配管	ドレンロ	室外側			ビニールホース接続（内径φ16：現地調達） （別売品　ドレンソケット取付け時）							
運転 SW（温度設定範囲）				℃	リモコン（冷・ドライ 18～30、 暖房 16～30、 冷暖自動 17～27）							
外気運転範囲				℃	冷房　-15～50DB				暖房　-20～24DB			
ダクト接続口				mm	—				—			
外気導入口				mm	—							
エアーフィルター					パーマネントウォッシュブル							
運転音（SPL）				dB(A)	冷房	急　47	暖房	急　47	冷房	標準　48	暖房	標準　52
					冷房	強　44	暖房	強　44	冷房	静音1　46	暖房	静音1　50
					冷房	弱　40	暖房	弱　40	冷房	静音2　44	暖房	静音2　48
									冷房	静音3　42	暖房	静音3　46
運転音（PWL）				dB(A)	冷	急　63	暖	急　63	冷	標準　67	暖	標準　70
高圧ガス保安法区分					届出不要							
法定冷凍トン					1.12							
主要付属品					据付説明書、配管断熱材 据付板							
IP コード					IPX0				IPX4			

※　APF、COP、消費電力量、運転電流、力率はナノイーXをオフにした時のものです。
※　室外ユニットの品番末尾J付きは耐重塩害仕様品を示します。
※　室内ユニットの仕様は室内ユニット１台あたりの値です。
※　総合品番には多機能ワイヤードリモコンCZ-10RT5を含みます。
※　性能・電気特性はJIS B8616に基づいた値です。
　(冷房時：室内吸込空気温度27℃DB・19℃WB, 室外吸込空気温度35℃DB)
　(暖房時(標準)：室内吸込空気温度20℃DB・15℃WB以下、室外吸込空気温度7℃DB・6℃WB)
　(暖房時(低温)：室内吸込空気温度20℃DB・15℃WB以下、室外吸込空気温度2℃DB・1℃WB)
※　室外の外形寸法欄( )内は、最大寸法の値です。
※　運転音(PWL：音響パワーレベル)はJIS B8616に基づいた値です。
　運転音(SPL：音圧レベル)は、室外ユニット正面1m高さ1.5m、室内ユニット正面1m下方1mの値です。
　急：5速中最大(レベル5)、強：5速中中間(レベル3)、弱：5速中最小(レベル1)のときの値です。
　実際に据え付けますと、周囲の騒音や反響などにより表示値より大きくなるのが普通です。
※　工場出荷時の冷媒量で保証しています配管長は30m（シングル設置時)までです。
※　-5℃以下で冷房運転をする場合には、室外ユニットに別売品の防風板と防雪ダクト(側面・背面)を取り付けてください。
※　設置スペース、サービススペースについては外形寸法図をご確認ください。
※　室内熱負荷に対して、過大な空調機を設置すると、室内の温度や湿度の変化が頻繁となり、室内環境や建物に結露の発生などの影響をおよぼす事があります。
※　室内ユニットの下には、濡れて困るものは置かないでください。湿度がRH80%以上の場合は、露が落ちることがあります。

■XEPHY Eco（高効率タイプ）

形名					壁掛形（ツイン）《三相電源》						
総合品番					PA-P112K7HDB						
室内・室外ユニット品番					CS-P56K7B×2			CU-P112H7B(J)			
パネル品番					—			—			
能力	冷房定格(最小～最大)[中間,中間中温,最小中温]			kW	10.0(2.5～11.2) [4.5、4.7、2.5]						
能力	暖房定格(最小～最大)[中間,最小]			kW	11.2(2.9～12.0) [5.1、3.1]						
能力	最大暖房低温			kW	10.0						
冷房定格時の顕熱比				—	0.68						
COP冷房定格	COP暖房定格	COP冷暖平均		—	2.96		3.54			3.25	
APF（2006）				—	5.1 / 5.1						
APF（2015）				—	5.6 / 5.6						
外形寸法 H×W×D				mm	290×870×214			996×980×370(+80)			
製品質量				kg	10			66			
外装色（マンセル記号）					ホワイト(5.6GY8.9/0.1)			アイボリー（2.6Y7.6/1.1）			
電源					三相200V　50/60Hz						
電気特性	消費電力	冷房定格　[中間,中間中温,最小]		kW	3.38　[0.810、0.715、0.315]						
電気特性	消費電力	暖房定格　[中間,最小]		kW	3.16　[0.870、0.505]						
電気特性	消費電力	最大暖房低温		kW	3.84						
電気特性	消費電力	暖房極低温		kW	—						
電気特性	運転電流(冷房定格,暖房定格)			A	冷房　10.1			暖房　9.4			
電気特性	力率(冷房定格,暖房定格)			%	冷房　97			暖房　97			
電気特性	最大運転電流			A	14.8						
電気特性	電源容量			kVA	5.13						
電気特性	始動電流			A	—						
設計圧力				MPa	高圧部　4.15			低圧部　2.55			
圧縮機	形名×個数				—			全密閉ロータリー式×1			
圧縮機	電動機定格出力（極数）			kW				2.50(6P)			
圧縮機	冷凍機油（種別・封入）			L				FW50S(エーテル)　0.60			
圧縮機	クランクケースヒーター			kW				—			
冷媒・封入量				kg	—			R32　2.10			
送風装置	形名×個数				クロスフローファン×1			プロペラファン×1			
送風装置	定格風量　冷房			m³/min	急 11.5 強 10.0 弱 8.5			77			
送風装置	定格風量　暖房			m³/min	急 11.5 強 10.0 弱 8.5			73			
送風装置	機外静圧			Pa	—			—			
送風装置	電動機定格出力（極数）			kW	《DC》　0.030　(8P)			《DC》　0.120　(8P)			
保護装置				室内側	過電流、回転信号検出、ヒューズ						
保護装置				室外側	過電流(CT方式)、高圧スイッチ、圧縮機吐出温度サーミスター						
配管	冷媒配管長			m	最小　5m　最大　50m						
配管	高低差			m	外上30m　外下15m						
配管	冷媒	ガス管		mm	φ12.7（フレア）			φ15.88（フレア）			
配管	冷媒	液管		mm	φ6.35（フレア）			φ9.52（フレア）			
配管	ドレンロ	室内側			VP16						
配管	ドレンロ	室外側			VP25 （別売品　ドレンソケット取付け時）						
運転 SW（温度設定範囲）				℃	リモコン（冷・ドライ 18～30、 暖房 16～30、 冷暖自動 17～27）						
外気運転範囲				℃	冷房　-15～50DB			暖房　-20～24DB			
ダクト接続口				mm	—			—			
外気導入口				mm	—						
エアーフィルター					パーマネントウォッシュブル						
運転音（SPL）				dB(A)	冷房	急　42	暖房	急　42	冷房	標準　53	暖房	標準　53
						強　38		強　38		静音1　51		静音1　51
						弱　33		弱　33		静音2　49		静音2　49
										静音3　47		静音3　47
運転音（PWL）				dB(A)	冷	急　58	暖	急　58	冷	標準　70	暖	標準　70
高圧ガス保安法区分					届出不要						
法定冷凍トン					1.72						
主要付属品					据付説明書、配管断熱材 据付板						
IP コード					IPX0			IPX4			

※　APF、COP、消費電力量、運転電流、力率はナノイーXをオフにした時のものです。
※　室外ユニットの品番末尾J付きは耐重塩害仕様品を示します。
※　室内ユニットの仕様は室内ユニット１台あたりの値です。
※　総合品番には多機能ワイヤードリモコンCZ-10RT5を含みます。
※　性能・電気特性はJIS B8616に基づいた値です。
　(冷房時：室内吸込空気温度27℃DB・19℃WB, 室外吸込空気温度35℃DB)
　(暖房時(標準)：室内吸込空気温度20℃DB・15℃WB以下、室外吸込空気温度7℃DB・6℃WB)
　(暖房時(低温)：室内吸込空気温度20℃DB・15℃WB以下、室外吸込空気温度2℃DB・1℃WB)
※　室外の外形寸法欄( )内は、最大寸法の値です。
※　運転音(PWL：音響パワーレベル)はJIS B8616に基づいた値です。
　運転音(SPL：音圧レベル)は、室外ユニット正面1m高さ1.5m、室内ユニット正面1m下方1mの値です。
　急：5速中最大(レベル5)、強：5速中中間(レベル3)、弱：5速中最小(レベル1)のときの値です。
　実際に据え付けますと、周囲の騒音や反響などにより表示値より大きくなるのが普通です。
※　工場出荷時の冷媒量で保証しています配管長は30m（ツイン設置時)までです。
※　-5℃以下で冷房運転をする場合には、室外ユニットに別売品の防風板と防雪ダクト(側面・背面)を取り付けてください。
※　設置スペース、サービススペースについては外形寸法図をご確認ください。
※　室内熱負荷に対して、過大な空調機を設置すると、室内の温度や湿度の変化が頻繁となり、室内環境や建物に結露の発生などの影響をおよぼす事があります。
※　室内ユニットの下には、濡れて困るものは置かないでください。湿度がRH80%以上の場合は、露が落ちることがあります。

■XEPHY Eco（高効率タイプ）

形名					壁掛形（ツイン）《三相電源》								
総合品番					PA-P140K7HDB								
室内・室外ユニット品番					CS-P71K7B×2					CU-P140H7B(J)			
パネル品番					—					—			
能力	冷房定格(最小～最大)[中間,中間中温,最小中温]			kW	12.5(3.2～14.0) [5.7、6.0、3.5]								
能力	暖房定格(最小～最大)[中間,最小]			kW	14.0(3.5～15.0) [6.3、3.5]								
能力	最大暖房低温			kW	13.0								
冷房定格時の顕熱比				—	0.80								
COP冷房定格	COP暖房定格	COP冷暖平均		—	3.69		3.95			3.82			
APF（2006）				—	5.3 / 5.3								
APF（2015）				—	5.7 / 5.7								
外形寸法 H×W×D				mm	302×1120×236					996×980×370(+80)			
製品質量				kg	14					81			
外装色（マンセル記号）					ホワイト(5.6GY8.9/0.1)					アイボリー（2.6Y7.6/1.1）			
電源					三相200V　50/60Hz								
電気特性	消費電力	冷房定格　[中間,中間中温,最小]		kW	3.39　[0.995、0.855、0.425]								
電気特性	消費電力	暖房定格　[中間,最小]		kW	3.54　[1.08、0.690]								
電気特性	消費電力	最大暖房低温		kW	4.82								
電気特性	消費電力	暖房極低温		kW	—								
電気特性	運転電流(冷房定格,暖房定格)			A	冷房　10.2					暖房　10.6			
電気特性	力率(冷房定格,暖房定格)			%	冷房　96					暖房　96			
電気特性	最大運転電流			A	21.1								
電気特性	電源容量			kVA	7.31								
電気特性	始動電流			A	—								
設計圧力				MPa	高圧部　4.15					低圧部　2.55			
圧縮機	形名×個数				—					全密閉ロータリー式×1			
圧縮機	電動機定格出力（極数）			kW						2.80(6P)			
圧縮機	冷凍機油（種別・封入）			L						FW50S(エーテル)　1.30			
圧縮機	クランクケースヒーター			kW						—			
冷媒・封入量				kg	—					R32　2.80			
送風装置	形名×個数				クロスフローファン×1					プロペラファン×1			
送風装置	定格風量　冷房			m³/min	急 20.5 強 17.5 弱 14.5					97			
送風装置	定格風量　暖房			m³/min	急 20.5 強 17.5 弱 14.5					87			
送風装置	機外静圧			Pa	—					—			
送風装置	電動機定格出力（極数）			kW	《DC》　0.054　(8P)					《DC》　0.120　(8P)			
保護装置				室内側	過電流、回転信号検出、ヒューズ								
保護装置				室外側	過電流(CT方式)、高圧スイッチ、圧縮機吐出温度サーミスター								
配管	冷媒配管長			m	最小　5m　最大　50m								
配管	高低差			m	外上30m　外下15m								
配管	冷媒	ガス管		mm	φ15.88（フレア）					φ15.88（フレア）			
配管	冷媒	液管		mm	φ9.52（フレア）					φ9.52（フレア）			
配管	ドレンロ	室内側			VP16								
配管	ドレンロ	室外側			VP25 （別売品　ドレンソケット取付け時）								
運転 SW（温度設定範囲）				℃	リモコン（冷・ドライ 18～30、 暖房 16～30、 冷暖自動 17～27）								
外気運転範囲				℃	冷房　-15～50DB					暖房　-20～24DB			
ダクト接続口				mm	—					—			
外気導入口				mm	—								
エアーフィルター					パーマネントウォッシュブル								
運転音（SPL）				dB(A)	冷房	急　47	暖房	急　47	冷房	標準　57	暖房	標準　57	
						強　44		強　44		静音1　55		静音1　55	
						弱　40		弱　40		静音2　53		静音2　53	
										静音3　51		静音3　51	
運転音（PWL）				dB(A)	冷	急　63	暖	急　63	冷	標準　74	暖	標準　74	
高圧ガス保安法区分					届出不要								
法定冷凍トン					2.33								
主要付属品					据付説明書、配管断熱材 据付板								
IP コード					IPX0					IPX4			

※　APF、COP、消費電力量、運転電流、力率はナノイーXをオフにした時のものです。
※　室外ユニットの品番末尾J付きは耐重塩害仕様品を示します。
※　室内ユニットの仕様は室内ユニット１台あたりの値です。
※　総合品番には多機能ワイヤードリモコンCZ-10RT5を含みます。
※　性能・電気特性はJIS B8616に基づいた値です。
　(冷房時：室内吸込空気温度27℃DB・19℃WB, 室外吸込空気温度35℃DB)
　(暖房時(標準)：室内吸込空気温度20℃DB・15℃WB以下、室外吸込空気温度7℃DB・6℃WB)
　(暖房時(低温)：室内吸込空気温度20℃DB・15℃WB以下、室外吸込空気温度2℃DB・1℃WB)
※　室外の外形寸法欄( )内は、最大寸法の値です。
※　運転音(PWL：音響パワーレベル)はJIS B8616に基づいた値です。
　運転音(SPL：音圧レベル)は、室外ユニット正面1m高さ1.5m、室内ユニット正面1m下方1mの値です。
　急：5速中最大(レベル5)、強：5速中中間(レベル3)、弱：5速中最小(レベル1)のときの値です。
　実際に据え付けますと、周囲の騒音や反響などにより表示値より大きくなるのが普通です。
※　工場出荷時の冷媒量で保証しています配管長は30m（ツイン設置時)までです。
※　-5℃以下で冷房運転をする場合には、室外ユニットに別売品の防風板と防雪ダクト(側面・背面)を取り付けてください。
※　設置スペース、サービススペースについては外形寸法図をご確認ください。
※　室内熱負荷に対して、過大な空調機を設置すると、室内の温度や湿度の変化が頻繁となり、室内環境や建物に結露の発生などの影響をおよぼす事があります。
※　室内ユニットの下には、濡れて困るものは置かないでください。湿度がRH80%以上の場合は、露が落ちることがあります。

■XEPHY Eco（高効率タイプ）

形名					壁掛形（ツイン）《三相電源》							
総合品番					PA-P160K7HDB							
室内・室外ユニット品番					CS-P80K7B×2					CU-P160H7B(J)		
パネル品番					—					—		
能力	冷房定格(最小～最大)[中間,中間中温,最小中温]			kW	14.0(3.5～16.0) [6.3、6.7、3.6]							
能力	暖房定格(最小～最大)[中間,最小]			kW	16.0(4.0～16.5) [7.2、4.0]							
能力	最大暖房低温			kW	13.5							
冷房定格時の顕熱比				—	0.74							
COP冷房定格	COP暖房定格	COP冷暖平均		—	3.03		3.60			3.32		
APF（2006）				—	5.0 / 5.0							
APF（2015）				—	5.6 / 5.6							
外形寸法 H×W×D				mm	302×1120×236					996×980×370(+80)		
製品質量				kg	14					81		
外装色（マンセル記号）					ホワイト(5.6GY8.9/0.1)					アイボリー（2.6Y7.6/1.1）		
電源					三相200V　50/60Hz							
電気特性	消費電力	冷房定格　[中間,中間中温,最小]		kW	4.62　[1.14、0.970、0.430]							
電気特性	消費電力	暖房定格　[中間,最小]		kW	4.45　[1.27、0.750]							
電気特性	消費電力	最大暖房低温		kW	5.26							
電気特性	消費電力	暖房極低温		kW	—							
電気特性	運転電流(冷房定格,暖房定格)			A	冷房　13.9					暖房　13.4		
電気特性	力率(冷房定格,暖房定格)			%	冷房　96					暖房　96		
電気特性	最大運転電流			A	22.0							
電気特性	電源容量			kVA	7.62							
電気特性	始動電流			A	—							
設計圧力				MPa	高圧部　4.15					低圧部　2.55		
圧縮機	形名×個数				—					全密閉ロータリー式×1		
圧縮機	電動機定格出力（極数）			kW						3.00(6P)		
圧縮機	冷凍機油（種別・封入）			L						FW50S(エーテル)　1.30		
圧縮機	クランクケースヒーター			kW						—		
冷媒・封入量				kg	—					R32　2.80		
送風装置	形名×個数				クロスフローファン×1					プロペラファン×1		
送風装置	定格風量　冷房			m³/min	急 20.5 強 17.5 弱 14.5					102		
送風装置	定格風量　暖房			m³/min	急 20.5 強 17.5 弱 14.5					97		
送風装置	機外静圧			Pa	—					—		
送風装置	電動機定格出力（極数）			kW	《DC》　0.054　(8P)					《DC》　0.120　(8P)		
保護装置				室内側	過電流、回転信号検出、ヒューズ							
保護装置				室外側	過電流(CT方式)、高圧スイッチ、圧縮機吐出温度サーミスター							
配管	冷媒配管長			m	最小　5m　最大　50m							
配管	高低差			m	外上30m　外下15m							
配管	冷媒	ガス管		mm	φ15.88（フレア）					φ15.88（フレア）		
配管	冷媒	液管		mm	φ9.52（フレア）					φ9.52（フレア）		
配管	ドレンロ	室内側			VP16							
配管	ドレンロ	室外側			VP25 （別売品　ドレンソケット取付け時）							
運転 SW（温度設定範囲）				℃	リモコン（冷・ドライ 18～30、 暖房 16～30、 冷暖自動 17～27）							
外気運転範囲				℃	冷房　-15～50DB					暖房　-20～24DB		
ダクト接続口				mm	—					—		
外気導入口				mm	—							
エアーフィルター					パーマネントウォッシュブル							
運転音（SPL）				dB(A)	冷房	急　47	暖房	急　47	冷房	標準　58	暖房	標準　59
					冷房	強　44	暖房	強　44	冷房	静音1　56	暖房	静音1　57
					冷房	弱　40	暖房	弱　40	冷房	静音2　54	暖房	静音2　55
									冷房	静音3　52	暖房	静音3　53
運転音（PWL）				dB(A)	冷	急　63	暖	急　63	冷	標準　75	暖	標準　76
高圧ガス保安法区分					届出不要							
法定冷凍トン					2.48							
主要付属品					据付説明書、配管断熱材 据付板							
IP コード					IPX0					IPX4		

※　APF、COP、消費電力量、運転電流、力率はナノイーXをオフにした時のものです。
※　室外ユニットの品番末尾J付きは耐重塩害仕様品を示します。
※　室内ユニットの仕様は室内ユニット１台あたりの値です。
※　総合品番には多機能ワイヤードリモコンCZ-10RT5を含みます。
※　性能・電気特性はJIS B8616に基づいた値です。
　(冷房時：室内吸込空気温度27℃DB・19℃WB, 室外吸込空気温度35℃DB)
　(暖房時(標準)：室内吸込空気温度20℃DB・15℃WB以下、室外吸込空気温度7℃DB・6℃WB)
　(暖房時(低温)：室内吸込空気温度20℃DB・15℃WB以下、室外吸込空気温度2℃DB・1℃WB)
※　室外の外形寸法欄( )内は、最大寸法の値です。
※　運転音(PWL：音響パワーレベル)はJIS B8616に基づいた値です。
　運転音(SPL：音圧レベル)は、室外ユニット正面1m高さ1.5m、室内ユニット正面1m下方1mの値です。
　急：5速中最大(レベル5)、強：5速中中間(レベル3)、弱：5速中最小(レベル1)のときの値です。
　実際に据え付けますと、周囲の騒音や反響などにより表示値より大きくなるのが普通です。
※　工場出荷時の冷媒量で保証しています配管長は30m（ツイン設置時)までです。
※　-5℃以下で冷房運転をする場合には、室外ユニットに別売品の防風板と防雪ダクト(側面・背面)を取り付けてください。
※　設置スペース、サービススペースについては外形寸法図をご確認ください。
※　室内熱負荷に対して、過大な空調機を設置すると、室内の温度や湿度の変化が頻繁となり、室内環境や建物に結露の発生などの影響をおよぼす事があります。
※　室内ユニットの下には、濡れて困るものは置かないでください。湿度がRH80%以上の場合は、露が落ちることがあります。

■XEPHY Eco（高効率タイプ）

形名					壁掛形（ツイン）《三相電源》								
総合品番					PA-P224K7HDB								
室内・室外ユニット品番					CS-P112K7B×2					CU-P224H7B(J)			
パネル品番					—					—			
能力	冷房定格(最小～最大)[中間,中間中温,最小中温]			kW	20.0(6.2～22.4) [9.0、9.2、6.2]								
	暖房定格(最小～最大)[中間,最小]			kW	22.4(5.6～25.0) [10.1、5.6]								
	最大暖房低温			kW	18.5								
冷房定格時の顕熱比				—	0.67								
COP冷房定格	COP暖房定格	COP冷暖平均		—	2.90		3.68			3.29			
APF（2006）				—	4.7 / 4.7								
APF（2015）				—	5.0 / 5.0								
外形寸法 H×W×D				mm	302×1120×236					1500×980×370(+80)			
製品質量				kg	14					110			
外装色（マンセル記号）					ホワイト(5.6GY8.9/0.1)					アイボリー（2.6Y7.6/1.1）			
電源					三相200V　50/60Hz								
電気特性	消費電力	冷房定格　[中間,中間中温,最小]		kW	6.90　[1.99、1.62、0.970]								
		暖房定格　[中間,最小]		kW	6.09　[1.80、1.19]								
		最大暖房低温		kW	7.70								
		暖房極低温		kW	—								
	運転電流(冷房定格,暖房定格)			A	冷房　21.4					暖房　18.9			
	力率(冷房定格,暖房定格)			%	冷房　93					暖房　93			
	最大運転電流			A	25.7								
	電源容量			kVA	8.90								
	始動電流			A	—								
設計圧力				MPa	高圧部　4.15					低圧部　2.55			
圧縮機	形名×個数				—					全密閉ロータリー式×1			
	電動機定格出力（極数）			kW						4.20(6P)			
	冷凍機油（種別・封入）			L						FW50S(エーテル)　1.90			
	クランクケースヒーター			kW						0.032			
冷媒・封入量				kg	—					R32　4.20			
送風装置	形名×個数				クロスフローファン×1					プロペラファン×2			
	定格風量　冷房			m³/min	急 22.0 強 18.0 弱 15.5					164			
	定格風量　暖房			m³/min	急 22.0 強 18.0 弱 15.5					164			
	機外静圧			Pa	—					—			
	電動機定格出力（極数）			kW	《DC》　0.054　(8P)					《DC》　0.120+0.120　(10P)			
保護装置				室内側	過電流、回転信号検出、ヒューズ								
				室外側	過電流(CT方式)、高圧スイッチ、圧縮機吐出温度サーミスター								
配管	冷媒配管長			m	最小　5m　最大　100m								
	高低差			m	外上30m　外下30m								
	冷媒	ガス管		mm	φ15.88（フレア）					φ25.4（ろう付）　★1			
		液管		mm	φ9.52（フレア）					φ9.52（フレア）			
	ドレンロ	室内側			VP16								
		室外側			VP25 （別売品　ドレンソケット取付け時）								
運転 SW（温度設定範囲）				℃	リモコン（冷・ドライ 18～30、 暖房 16～30、 冷暖自動 17～27）								
外気運転範囲				℃	冷房　-15～50DB					暖房　-20～24DB			
ダクト接続口				mm	—					—			
外気導入口				mm	—								
エアーフィルター					パーマネントウォッシュブル								
運転音（SPL）				dB(A)	冷房	急　49	暖房	急　49	冷房	標準　58	暖房	標準　61	
						強　45		強　45		静音1　56		静音1　59	
						弱　41		弱　41		静音2　54		静音2　57	
										静音3　52		静音3　55	
運転音（PWL）				dB(A)	冷	急　65	暖	急　65	冷	標準　76	暖	標準　78	
高圧ガス保安法区分					届出不要								
法定冷凍トン					3.44								
主要付属品					据付説明書、配管断熱材 据付板 継手配管（φ19.05）異径継手配管（φ19.05→φ25.4）								
IP コード					IPX0					IPX4			

※　APF、COP、消費電力量、運転電流、力率はナノイーXをオフにした時のものです。
※　室外ユニットの品番末尾J付きは耐重塩害仕様品を示します。
※　室内ユニットの仕様は室内ユニット１台あたりの値です。
※　総合品番には多機能ワイヤードリモコンCZ-10RT5を含みます。
※　性能・電気特性はJIS B8616に基づいた値です。
　(冷房時：室内吸込空気温度27℃DB・19℃WB, 室外吸込空気温度35℃DB)
　(暖房時(標準)：室内吸込空気温度20℃DB・15℃WB以下、室外吸込空気温度7℃DB・6℃WB)
　(暖房時(低温)：室内吸込空気温度20℃DB・15℃WB以下、室外吸込空気温度2℃DB・1℃WB)
※　室外の外形寸法欄( )内は、最大寸法の値です。
※　運転音(PWL：音響パワーレベル)はJIS B8616に基づいた値です。
　運転音(SPL：音圧レベル)は、室外ユニット正面1m高さ1.5m、室内ユニット正面1m下方1mの値です。
　急：5速中最大(レベル5)、強：5速中中間(レベル3)、弱：5速中最小(レベル1)のときの値です。
　実際に据え付けますと、周囲の騒音や反響などにより表示値より大きくなるのが普通です。
※　工場出荷時の冷媒量で保証しています配管長は30m（ツイン設置時)までです。
※　-5℃以下で冷房運転をする場合には、室外ユニットに別売品の防風板と防雪ダクト(側面・背面)を取り付けてください。
※　設置スペース、サービススペースについては外形寸法図をご確認ください。
※　室内熱負荷に対して、過大な空調機を設置すると、室内の温度や湿度の変化が頻繁となり、室内環境や建物に結露の発生などの影響をおよぼす事があります。
※　室内ユニットの下には、濡れて困るものは置かないでください。湿度がRH80%以上の場合は、露が落ちることがあります。
★1：ガス管接続口でφ19.05→φ25.4（付属品：異径継手配管使用）に変換してください。

■XEPHY Eco（高効率タイプ）

形名					壁掛形（トリプル）《三相電源》						
総合品番					PA-P224K7HTB						
室内・室外ユニット品番					CS-P80K7B×3				CU-P224H7B(J)		
パネル品番					—				—		
能力	冷房定格(最小～最大)[中間,中間中温,最小中温]			kW	20.0(6.2～22.4) [9.0、9.2、6.2]						
	暖房定格(最小～最大)[中間,最小]			kW	22.4(5.6～25.0) [10.1、5.6]						
	最大暖房低温			kW	18.5						
冷房定格時の顕熱比				—	0.74						
COP冷房定格	COP暖房定格	COP冷暖平均		—	2.90		3.68			3.29	
APF（2006）				—	4.7 / 4.7						
APF（2015）				—	5.0 / 5.0						
外形寸法 H×W×D				mm	302×1120×236				1500×980×370(+80)		
製品質量				kg	14				110		
外装色（マンセル記号）					ホワイト(5.6GY8.9/0.1)				アイボリー（2.6Y7.6/1.1）		
電源					三相200V　50/60Hz						
電気特性	消費電力	冷房定格　[中間,中間中温,最小]		kW	6.90　[1.99、1.62、0.970]						
		暖房定格　[中間,最小]		kW	6.09　[1.80、1.19]						
		最大暖房低温		kW	7.70						
		暖房極低温		kW	—						
	運転電流(冷房定格,暖房定格)			A	冷房　21.4				暖房　18.9		
	力率(冷房定格,暖房定格)			%	冷房　93				暖房　93		
	最大運転電流			A	25.9						
	電源容量			kVA	8.97						
	始動電流			A	—						
設計圧力				MPa	高圧部　4.15				低圧部　2.55		
圧縮機	形名×個数				—				全密閉ロータリー式×1		
	電動機定格出力（極数）			kW					4.20(6P)		
	冷凍機油（種別・封入）			L					FW50S(エーテル)　1.90		
	クランクケースヒーター			kW					0.032		
冷媒・封入量				kg	—				R32　4.20		
送風装置	形名×個数				クロスフローファン×1				プロペラファン×2		
	定格風量　冷房			m³/min	急 20.5 強 17.5 弱 14.5				164		
	定格風量　暖房			m³/min	急 20.5 強 17.5 弱 14.5				164		
	機外静圧			Pa	—				—		
	電動機定格出力（極数）			kW	《DC》　0.054　(8P)				《DC》　0.120+0.120　(10P)		
保護装置				室内側	過電流、回転信号検出、ヒューズ						
				室外側	過電流(CT方式)、高圧スイッチ、圧縮機吐出温度サーミスター						
配管	冷媒配管長			m	最小　5m　最大　100m						
	高低差			m	外上30m　外下30m						
	冷媒	ガス管		mm	φ15.88（フレア）				φ25.4（ろう付）　★1		
		液管		mm	φ9.52（フレア）				φ9.52（フレア）		
	ドレン口	室内側			VP16						
		室外側			VP25 （別売品　ドレンソケット取付け時）						
運転 SW（温度設定範囲）				℃	リモコン（冷・ドライ 18～30、 暖房 16～30、 冷暖自動 17～27）						
外気運転範囲				℃	冷房　-15～50DB				暖房　-20～24DB		
ダクト接続口				mm	—				—		
外気導入口				mm	—						
エアーフィルター					パーマネントウォッシュブル						
運転音（SPL）				dB(A)	冷房	急　47	暖房	急　47	冷房	標準　58	暖房	標準　61
						強　44		強　44		静音1　56		静音1　59
						弱　40		弱　40		静音2　54		静音2　57
										静音3　52		静音3　55
運転音（PWL）				dB(A)	冷	急　63	暖	急　63	冷	標準　76	暖	標準　78
高圧ガス保安法区分					届出不要						
法定冷凍トン					3.44						
主要付属品					据付説明書、配管断熱材 据付板 継手配管（φ19.05）異径継手配管（φ19.05→φ25.4）						
IP コード					IPX0				IPX4		

※　APF、COP、消費電力量、運転電流、力率はナノイーXをオフにした時のものです。
※　室外ユニットの品番末尾J付きは耐重塩害仕様品を示します。
※　室内ユニットの仕様は室内ユニット１台あたりの値です。
※　総合品番には多機能ワイヤードリモコンCZ-10RT5を含みます。
※　性能・電気特性はJIS B8616に基づいた値です。
　(冷房時：室内吸込空気温度27℃DB・19℃WB, 室外吸込空気温度35℃DB)
　(暖房時(標準)：室内吸込空気温度20℃DB・15℃WB以下、室外吸込空気温度7℃DB・6℃WB)
　(暖房時(低温)：室内吸込空気温度20℃DB・15℃WB以下、室外吸込空気温度2℃DB・1℃WB)
※　室外の外形寸法欄( )内は、最大寸法の値です。
※　運転音(PWL：音響パワーレベル)はJIS B8616に基づいた値です。
　運転音(SPL：音圧レベル)は、室外ユニット正面1m高さ1.5m、室内ユニット正面1m下方1mの値です。
　急：5速中最大(レベル5)、強：5速中中間(レベル3)、弱：5速中最小(レベル1)のときの値です。
　実際に据え付けますと、周囲の騒音や反響などにより表示値より大きくなるのが普通です。
※　工場出荷時の冷媒量で保証しています配管長は30m（トリプル設置時）までです。
※　-5℃以下で冷房運転をする場合には、室外ユニットに別売品の防風板と防雪ダクト(側面・背面)を取り付けてください。
※　設置スペース、サービススペースについては外形寸法図をご確認ください。
※　室内熱負荷に対して、過大な空調機を設置すると、室内の温度や湿度の変化が頻繁となり、室内環境や建物に結露の発生などの影響をおよぼす事があります。
※　室内ユニットの下には、濡れて困るものは置かないでください。湿度がRH80%以上の場合は、露が落ちることがあります。
★１：ガス管接続口でφ19.05→φ25.4（付属品：異径継手配管使用）に変換してください。

■XEPHY Eco（高効率タイプ）

形名					壁掛形（ダブルツイン）《三相電源》								
総合品番					PA-P224K7HVB								
室内・室外ユニット品番					CS-P56K7B×4					CU-P224H7B(J)			
パネル品番					—					—			
能力	冷房定格(最小～最大)[中間,中間中温,最小中温]			kW	20.0(6.2～22.4) [9.0、9.2、6.2]								
	暖房定格(最小～最大)[中間,最小]			kW	22.4(5.6～25.0) [10.1、5.6]								
	最大暖房低温			kW	18.5								
冷房定格時の顕熱比				—	0.68								
COP冷房定格	COP暖房定格	COP冷暖平均		—	2.90		3.68			3.29			
APF（2006）				—	4.7 / 4.7								
APF（2015）				—	5.0 / 5.0								
外形寸法 H×W×D				mm	290×870×214					1500×980×370(+80)			
製品質量				kg	10					110			
外装色（マンセル記号）					ホワイト(5.6GY8.9/0.1)					アイボリー（2.6Y7.6/1.1）			
電源					三相200V　50/60Hz								
電気特性	消費電力	冷房定格　[中間,中間中温,最小]		kW	6.90　[1.99、1.62、0.970]								
		暖房定格　[中間,最小]		kW	6.09　[1.80、1.19]								
		最大暖房低温		kW	7.70								
		暖房極低温		kW	—								
	運転電流(冷房定格,暖房定格)			A	冷房　21.4					暖房　18.7			
	力率(冷房定格,暖房定格)			%	冷房　93					暖房　94			
	最大運転電流			A	25.6								
	電源容量			kVA	8.87								
	始動電流			A	—								
設計圧力				MPa	高圧部　4.15					低圧部　2.55			
圧縮機	形名×個数				—					全密閉ロータリー式×1			
	電動機定格出力（極数）			kW						4.20(6P)			
	冷凍機油（種別・封入）			L						FW50S(エーテル)　1.90			
	クランクケースヒーター			kW						0.032			
冷媒・封入量				kg	—					R32　4.20			
送風装置	形名×個数				クロスフローファン×1					プロペラファン×2			
	定格風量　冷房			m³/min	急 11.5 強 10.0 弱 8.5					164			
	定格風量　暖房			m³/min	急 11.5 強 10.0 弱 8.5					164			
	機外静圧			Pa	—					—			
	電動機定格出力（極数）			kW	《DC》　0.030　(8P)					《DC》　0.120+0.120　(10P)			
保護装置				室内側	過電流、回転信号検出、ヒューズ								
				室外側	過電流(CT方式)、高圧スイッチ、圧縮機吐出温度サーミスター								
配管	冷媒配管長			m	最小　5m　最大　100m								
	高低差			m	外上30m　外下30m								
	冷媒	ガス管		mm	φ12.7（フレア）					φ25.4（ろう付）　★1			
		液管		mm	φ6.35（フレア）					φ9.52（フレア）			
	ドレン口	室内側			VP16								
		室外側			VP25 （別売品　ドレンソケット取付け時）								
運転 SW（温度設定範囲）				℃	リモコン（冷・ドライ 18～30、 暖房 16～30、 冷暖自動 17～27）								
外気運転範囲				℃	冷房　-15～50DB					暖房　-20～24DB			
ダクト接続口				mm	—					—			
外気導入口				mm	—								
エアーフィルター					パーマネントウォッシュブル								
運転音（SPL）				dB(A)	冷房	急　42	暖房	急　42	冷房	標準　58	暖房	標準　61	
						強　38		強　38		静音1　56		静音1　59	
						弱　33		弱　33		静音2　54		静音2　57	
										静音3　52		静音3　55	
運転音（PWL）				dB(A)	冷	急　58	暖	急　58	冷	標準　76	暖	標準　78	
高圧ガス保安法区分					届出不要								
法定冷凍トン					3.44								
主要付属品					据付説明書、配管断熱材 据付板 継手配管（φ19.05）異径継手配管（φ19.05→φ25.4）								
IP コード					IPX0					IPX4			

※　APF、COP、消費電力量、運転電流、力率はナノイーXをオフにした時のものです。
※　室外ユニットの品番末尾J付きは耐重塩害仕様品を示します。
※　室内ユニットの仕様は室内ユニット１台あたりの値です。
※　総合品番には多機能ワイヤードリモコンCZ-10RT5を含みます。
※　性能・電気特性はJIS B8616に基づいた値です。
　(冷房時：室内吸込空気温度27℃DB・19℃WB, 室外吸込空気温度35℃DB)
　(暖房時(標準)：室内吸込空気温度20℃DB・15℃WB以下、室外吸込空気温度7℃DB・6℃WB)
　(暖房時(低温)：室内吸込空気温度20℃DB・15℃WB以下、室外吸込空気温度2℃DB・1℃WB)
※　室外の外形寸法欄( )内は、最大寸法の値です。
※　運転音(PWL：音響パワーレベル)はJIS B8616に基づいた値です。
　運転音(SPL：音圧レベル)は、室外ユニット正面1m高さ1.5m、室内ユニット正面1m下方1mの値です。
　急：5速中最大(レベル5)、強：5速中中間(レベル3)、弱：5速中最小(レベル1)のときの値です。
　実際に据え付けますと、周囲の騒音や反響などにより表示値より大きくなるのが普通です。
※　工場出荷時の冷媒量で保証しています配管長は30m（ダブルツイン設置時）までです。
※　-5℃以下で冷房運転をする場合には、室外ユニットに別売品の防風板と防雪ダクト(側面・背面)を取り付けてください。
※　設置スペース、サービススペースについては外形寸法図をご確認ください。
※　室内熱負荷に対して、過大な空調機を設置すると、室内の温度や湿度の変化が頻繁となり、室内環境や建物に結露の発生などの影響をおよぼす事があります。
※　室内ユニットの下には、濡れて困るものは置かないでください。湿度がRH80%以上の場合は、露が落ちることがあります。
★1：ガス管接続口でφ19.05→φ25.4（付属品：異径継手配管使用）に変換してください。

■XEPHY Eco（高効率タイプ）

形名					壁掛形（ダブルツイン）《三相電源》								
総合品番					PA-P280K7HVB								
室内・室外ユニット品番					CS-P71K7B×4					CU-P280H7B(J)			
パネル品番					—					—			
能力	冷房定格(最小～最大)[中間,中間中温,最小中温]			kW	25.0(6.3～28.0) [11.3、11.5、6.3]								
	暖房定格(最小～最大)[中間,最小]			kW	28.0(7.0～31.5) [12.6、7.0]								
	最大暖房低温			kW	23.0								
冷房定格時の顕熱比				—	0.80								
COP冷房定格	COP暖房定格	COP冷暖平均		—	2.96		3.54			3.25			
APF（2006）				—	4.5 / 4.5								
APF（2015）				—	4.8 / 4.8								
外形寸法 H×W×D				mm	302×1120×236					1500×980×370(+80)			
製品質量				kg	14					119			
外装色（マンセル記号）					ホワイト(5.6GY8.9/0.1)					アイボリー（2.6Y7.6/1.1）			
電源					三相200V　50/60Hz								
電気特性	消費電力	冷房定格　[中間,中間中温,最小]		kW	8.45　[2.42、2.12、0.840]								
		暖房定格　[中間,最小]		kW	7.90　[2.48、1.56]								
		最大暖房低温		kW	9.80								
		暖房極低温		kW	—								
	運転電流(冷房定格,暖房定格)			A	冷房　26.0					暖房　24.3			
	力率(冷房定格,暖房定格)			%	冷房　94					暖房　94			
	最大運転電流			A	35.6								
	電源容量			kVA	12.3								
	始動電流			A	—								
設計圧力				MPa	高圧部　4.15					低圧部　2.55			
圧縮機	形名×個数				—					全密閉ロータリー式×1			
	電動機定格出力（極数）			kW						5.50(6P)			
	冷凍機油（種別・封入）			L						FW50S(エーテル)　1.90			
	クランクケースヒーター			kW						0.032			
冷媒・封入量				kg	—					R32　5.20			
送風装置	形名×個数				クロスフローファン×1					プロペラファン×2			
	定格風量　冷房			m³/min	急 20.5 強 17.5 弱 14.5					160			
	定格風量　暖房			m³/min	急 20.5 強 17.5 弱 14.5					160			
	機外静圧			Pa	—					—			
	電動機定格出力（極数）			kW	《DC》　0.054　(8P)					《DC》　0.120+0.120　(10P)			
保護装置				室内側	過電流、回転信号検出、ヒューズ								
				室外側	過電流(CT方式)、高圧スイッチ、圧縮機吐出温度サーミスター								
配管	冷媒配管長			m	最小　5m　最大　100m								
	高低差			m	外上30m　外下30m								
	冷媒	ガス管		mm	φ15.88（フレア）					φ25.4（ろう付）　★1			
		液管		mm	φ9.52（フレア）					φ12.7（フレア）			
	ドレン口	室内側			VP16								
		室外側			VP25 （別売品　ドレンソケット取付け時）								
運転 SW（温度設定範囲）				℃	リモコン（冷・ドライ 18～30、 暖房 16～30、 冷暖自動 17～27）								
外気運転範囲				℃	冷房　-15～50DB					暖房　-20～24DB			
ダクト接続口				mm	—					—			
外気導入口				mm	—								
エアーフィルター					パーマネントウォッシュブル								
運転音（SPL）				dB(A)	冷房	急　47	暖房	急　47	冷房	標準　60	暖房	標準　63	
						強　44		強　44		静音1　58		静音1　61	
						弱　40		弱　40		静音2　56		静音2　59	
										静音3　54		静音3　57	
運転音（PWL）				dB(A)	冷	急　63	暖	急　63	冷	標準　78	暖	標準　81	
高圧ガス保安法区分					届出不要								
法定冷凍トン					4.20								
主要付属品					据付説明書、配管断熱材 据付板 継手配管（φ19.05）異径継手配管（φ19.05→φ25.4）								
IP コード					IPX0					IPX4			

※　APF、COP、消費電力量、運転電流、力率はナノイーXをオフにした時のものです。
※　室外ユニットの品番末尾J付きは耐重塩害仕様品を示します。
※　室内ユニットの仕様は室内ユニット１台あたりの値です。
※　総合品番には多機能ワイヤードリモコンCZ-10RT5を含みます。
※　性能・電気特性はJIS B8616に基づいた値です。
　(冷房時：室内吸込空気温度27℃DB・19℃WB, 室外吸込空気温度35℃DB)
　(暖房時(標準)：室内吸込空気温度20℃DB・15℃WB以下、室外吸込空気温度7℃DB・6℃WB)
　(暖房時(低温)：室内吸込空気温度20℃DB・15℃WB以下、室外吸込空気温度2℃DB・1℃WB)
※　室外の外形寸法欄( )内は、最大寸法の値です。
※　運転音(PWL：音響パワーレベル)はJIS B8616に基づいた値です。
　運転音(SPL：音圧レベル)は、室外ユニット正面1m高さ1.5m、室内ユニット正面1m下方1mの値です。
　急：5速中最大(レベル5)、強：5速中中間(レベル3)、弱：5速中最小(レベル1)のときの値です。
　実際に据え付けますと、周囲の騒音や反響などにより表示値より大きくなるのが普通です。
※　工場出荷時の冷媒量で保証しています配管長は30m（ダブルツイン設置時）までです。
※　-5℃以下で冷房運転をする場合には、室外ユニットに別売品の防風板と防雪ダクト(側面・背面)を取り付けてください。
※　設置スペース、サービススペースについては外形寸法図をご確認ください。
※　室内熱負荷に対して、過大な空調機を設置すると、室内の温度や湿度の変化が頻繁となり、室内環境や建物に結露の発生などの影響をおよぼす事があります。
※　室内ユニットの下には、濡れて困るものは置かないでください。湿度がRH80%以上の場合は、露が落ちることがあります。
★1：ガス管接続口でφ19.05→φ25.4（付属品：異径継手配管使用）に変換してください。

■XEPHY Eco（高効率タイプ）

形名					壁掛形（シングル）《三相電源》								
総合品番					PA-P40K7HBX								
室内・室外ユニット品番					CS-P40K7B					CU-P40H7B(J)			
パネル品番					—					—			
能力	冷房定格(最小～最大)［中間,中間中温,最小］			kW	3.6(1.1～4.0)［1.7、1.8、1.1］								
	暖房定格(最小～最大)［中間,最小］			kW	4.0(1.0～5.6)［1.8、1.0］								
	最大暖房低温			kW	4.7								
冷房定格時の顕熱比				—	0.76								
COP冷房定格	COP暖房定格	COP冷暖平均		—	3.79		3.96			3.88			
APF（2006）				—	5.3 / 5.3								
APF（2015）				—	5.7 / 5.7								
外形寸法 H×W×D				mm	290×870×214					630×799(+91)×299(+64)			
製品質量				kg	9					39			
外装色（マンセル記号）					ホワイト(5.6GY8.9/0.1)					アイボリー（2.6Y7.6/1.1）			
電源					三相200V　50/60Hz								
電気特性	消費電力	冷房定格　［中間,中間中温,最小］		kW	0.950　［0.285、0.250、0.150］								
		暖房定格　［中間,最小］		kW	1.01　［0.325、0.190］								
		最大暖房低温		kW	2.20								
		暖房極低温		kW	—								
	運転電流(冷房定格,暖房定格)			A	冷房　3.0					暖房　3.2			
	力率(冷房定格,暖房定格)			%	冷房　92					暖房　92			
	最大運転電流			A	8.8								
	電源容量			kVA	3.05								
	始動電流			A	—								
設計圧力				MPa	高圧部　4.15					低圧部　2.55			
圧縮機	形名×個数				—					全密閉ロータリー式×1			
	電動機定格出力（極数）			kW						1.10(6P)			
	冷凍機油（種別・封入）			L						FW50S(エーテル)　0.45			
	クランクケースヒーター			kW						—			
冷媒・封入量				kg	—					R32　1.10			
送風装置	形名×個数				クロスフローファン×1					プロペラファン×1			
	定格風量　冷房			m³/min	急 11.0 強 9.5 弱 7.5					41			
	定格風量　暖房			m³/min	急 11.0 強 9.5 弱 7.5					41			
	機外静圧			Pa	—					—			
	電動機定格出力（極数）			kW	《DC》　0.030　(8P)					《DC》　0.060　(8P)			
保護装置				室内側	過電流、回転信号検出、ヒューズ								
				室外側	過電流(CT方式)、高圧スイッチ、圧縮機吐出温度サーミスター								
配管	冷媒配管長			m	最小　3m　最大　40m								
	高低差			m	外上30m　外下15m								
	冷媒	ガス管			φ12.7（フレア）					φ12.7（フレア）			
		液管			φ6.35（フレア）					φ6.35（フレア）			
	ドレン口	室内側		mm	VP16								
		室外側		mm	ビニールホース接続（内径φ16：現地調達） （別売品　ドレンソケット取付け時）								
運転 SW（温度設定範囲）				℃	リモコン（冷・ドライ 18～30、 暖房 16～30、 冷暖自動 17～27）								
外気運転範囲				℃	冷房　-15～50DB					暖房　-20～24DB			
ダクト接続口				mm	—					—			
外気導入口				mm	—								
エアーフィルター					パーマネントウォッシュブル								
運転音（SPL）				dB(A)	冷房	急　40	暖房	急　40	冷房	標準　45	暖房	標準　46	
						強　36		強　36		静音1　43		静音1　44	
						弱　31		弱　31		静音2　41		静音2　42	
										静音3　39		静音3　40	
運転音（PWL）				dB(A)	冷	急　56	暖	急　56	冷	標準　63	暖	標準　64	
高圧ガス保安法区分					届出不要								
法定冷凍トン					1.05								
主要付属品					据付説明書、配管断熱材 据付板								
IP コード					IPX0					IPX4			

※　APF、COP、消費電力量、運転電流、力率はナノイーXをオフにした時のものです。
※　室外ユニットの品番末尾J付きは耐重塩害仕様品を示します。
※　室内ユニットの仕様は室内ユニット 1 台あたりの値です。
※　総合品番にはワイヤレスリモコン送信部CZ-10RWP2を含みます。
※　性能・電気特性はJIS B8616に基づいた値です。
　(冷房時：室内吸込空気温度27℃DB・19℃WB, 室外吸込空気温度35℃DB)
　(暖房時(標準)：室内吸込空気温度20℃DB・15℃WB以下、室外吸込空気温度7℃DB・6℃WB)
　(暖房時(低温)：室内吸込空気温度20℃DB・15℃WB以下、室外吸込空気温度2℃DB・1℃WB)
※　外形寸法、質量欄〈 〉内は、別売の天井パネルの値です。室外の外形寸法欄( )内は、最大寸法の値です。
※　運転音(PWL：音響パワーレベル)はJIS B8616に基づいた値です。
　運転音(SPL：音圧レベル)は、室外ユニット正面1m高さ1.5m、室内ユニット正面1m下方1mの値です。
　急：5速中最大(レベル5)、強：5速中中間(レベル3)、弱：5速中最小(レベル1)のときの値です。
　実際に据え付けますと、周囲の騒音や反響などにより表示値より大きくなるのが普通です。
※　工場出荷時の冷媒量で保証しています配管長は30m（シングル設置時)までです。
※　-5℃以下で冷房運転をする場合には、室外ユニットに別売品の防風板と防雪ダクト(側面・背面)を取り付けてください。
※　設置スペース、サービススペースについては外形寸法図をご確認ください。
※　室内熱負荷に対して、過大な空調機を設置すると、室内の温度や湿度の変化が頻繁となり、室内環境や建物に結露の発生などの影響をおよぼす事があります。
※　室内ユニットの下には、濡れて困るものは置かないでください。湿度がRH80%以上の場合は、露が落ちることがあります。

■XEPHY Eco（高効率タイプ）

形名					壁掛形（シングル）《三相電源》								
総合品番					PA-P45K7HBX								
室内・室外ユニット品番					CS-P45K7B					CU-P45H7B(J)			
パネル品番					—					—			
能力	冷房定格(最小～最大)［中間,中間中温,最小］			kW	4.0(1.1～4.5)［1.8、1.9、1.1］								
	暖房定格(最小～最大)［中間,最小］			kW	4.5(1.2～6.0)［2.1、1.2］								
	最大暖房低温			kW	4.9								
冷房定格時の顕熱比				—	0.73								
COP冷房定格	COP暖房定格	COP冷暖平均		—	3.51		3.54			3.53			
APF（2006）				—	5.3 / 5.3								
APF（2015）				—	5.7 / 5.7								
外形寸法 H×W×D				mm	290×870×214					630×799(+91)×299(+64)			
製品質量				kg	9					39			
外装色（マンセル記号）					ホワイト(5.6GY8.9/0.1)					アイボリー（2.6Y7.6/1.1）			
電源					三相200V　50/60Hz								
電気特性	消費電力	冷房定格　［中間,中間中温,最小］		kW	1.14　［0.305、0.260、0.155］								
		暖房定格　［中間,最小］		kW	1.27　［0.350、0.235］								
		最大暖房低温		kW	2.30								
		暖房極低温		kW	—								
	運転電流(冷房定格,暖房定格)			A	冷房　3.6					暖房　4.0			
	力率(冷房定格,暖房定格)			%	冷房　92					暖房　92			
	最大運転電流			A	9.1								
	電源容量			kVA	3.15								
	始動電流			A	—								
設計圧力				MPa	高圧部　4.15					低圧部　2.55			
圧縮機	形名×個数				—					全密閉ロータリー式×1			
	電動機定格出力（極数）			kW						1.10(6P)			
	冷凍機油（種別・封入）			L						FW50S(エーテル)　0.45			
	クランクケースヒーター			kW						—			
冷媒・封入量				kg	—					R32　1.10			
送風装置	形名×個数				クロスフローファン×1					プロペラファン×1			
	定格風量　冷房			m³/min	急 11.0 強 9.5 弱 7.5					41			
	定格風量　暖房			m³/min	急 11.0 強 9.5 弱 7.5					41			
	機外静圧			Pa	—					—			
	電動機定格出力（極数）			kW	《DC》　0.030　(8P)					《DC》　0.060　(8P)			
保護装置				室内側	過電流、回転信号検出、ヒューズ								
				室外側	過電流(CT方式)、高圧スイッチ、圧縮機吐出温度サーミスター								
配管	冷媒配管長			m	最小　3m　最大　40m								
	高低差			m	外上30m　外下15m								
	冷媒	ガス管			φ12.7（フレア）					φ12.7（フレア）			
		液管			φ6.35（フレア）					φ6.35（フレア）			
	ドレン口	室内側		mm	VP16								
		室外側		mm	ビニールホース接続（内径φ16：現地調達） （別売品　ドレンソケット取付け時）								
運転 SW（温度設定範囲）				℃	リモコン（冷・ドライ 18～30、 暖房 16～30、 冷暖自動 17～27）								
外気運転範囲				℃	冷房　-15～50DB					暖房　-20～24DB			
ダクト接続口				mm	—					—			
外気導入口				mm	—								
エアーフィルター					パーマネントウォッシュブル								
運転音（SPL）				dB(A)	冷房	急　40	暖房	急　40	冷房	標準　45	暖房	標準　46	
						強　36		強　36		静音1　43		静音1　44	
						弱　31		弱　31		静音2　41		静音2　42	
										静音3　39		静音3　40	
運転音（PWL）				dB(A)	冷	急　56	暖	急　56	冷	標準　63	暖	標準　64	
高圧ガス保安法区分					届出不要								
法定冷凍トン					1.05								
主要付属品					据付説明書、配管断熱材 据付板								
IP コード					IPX0					IPX4			

※　APF、COP、消費電力量、運転電流、力率はナノイーXをオフにした時のものです。
※　室外ユニットの品番末尾J付きは耐重塩害仕様品を示します。
※　室内ユニットの仕様は室内ユニット 1 台あたりの値です。
※　総合品番にはワイヤレスリモコン送信部CZ-10RWP2を含みます。
※　性能・電気特性はJIS B8616に基づいた値です。
　(冷房時：室内吸込空気温度27℃DB・19℃WB, 室外吸込空気温度35℃DB)
　(暖房時(標準)：室内吸込空気温度20℃DB・15℃WB以下、室外吸込空気温度7℃DB・6℃WB)
　(暖房時(低温)：室内吸込空気温度20℃DB・15℃WB以下、室外吸込空気温度2℃DB・1℃WB)
※　外形寸法、質量欄〈 〉内は、別売の天井パネルの値です。室外の外形寸法欄( )内は、最大寸法の値です。
※　運転音(PWL：音響パワーレベル)はJIS B8616に基づいた値です。
　運転音(SPL：音圧レベル)は、室外ユニット正面1m高さ1.5m、室内ユニット正面1m下方1mの値です。
　急：5速中最大(レベル5)、強：5速中中間(レベル3)、弱：5速中最小(レベル1)のときの値です。
　実際に据え付けますと、周囲の騒音や反響などにより表示値より大きくなるのが普通です。
※　工場出荷時の冷媒量で保証しています配管長は30m（シングル設置時)までです。
※　-5℃以下で冷房運転をする場合には、室外ユニットに別売品の防風板と防雪ダクト(側面・背面)を取り付けてください。
※　設置スペース、サービススペースについては外形寸法図をご確認ください。
※　室内熱負荷に対して、過大な空調機を設置すると、室内の温度や湿度の変化が頻繁となり、室内環境や建物に結露の発生などの影響をおよぼす事があります。
※　室内ユニットの下には、濡れて困るものは置かないでください。湿度がRH80%以上の場合は、露が落ちることがあります。

■XEPHY Eco（高効率タイプ）

形名				壁掛形（シングル）《三相電源》								
総合品番				PA-P50K7HBX								
室内・室外ユニット品番				CS-P50K7B					CU-P50H7B(J)			
パネル品番				—					—			
能力	冷房定格(最小～最大)［中間,中間中温,最小］		kW	4.5(1.1～5.0)［2.1、2.2、1.2］								
	暖房定格(最小～最大)［中間,最小］		kW	5.0(1.2～6.3)［2.3、1.3］								
	最大暖房低温		kW	5.0								
冷房定格時の顕熱比			—	0.70								
COP冷房定格	COP暖房定格	COP冷暖平均	—	3.52			3.52				3.52	
APF（2006）			—	5.1 / 5.1								
APF（2015）			—	5.5 / 5.5								
外形寸法 H×W×D			mm	290×870×214					630×799(+91)×299(+64)			
製品質量			kg	10					39			
外装色（マンセル記号）				ホワイト(5.6GY8.9/0.1)					アイボリー（2.6Y7.6/1.1）			
電源				三相200V　50/60Hz								
電気特性	消費電力	冷房定格　［中間,中間中温,最小］	kW	1.28　［0.380、0.330、0.190］								
		暖房定格　［中間,最小］	kW	1.42　［0.390、0.240］								
		最大暖房低温	kW	2.48								
		暖房極低温	kW	—								
	運転電流(冷房定格,暖房定格)		A	冷房　4.0					暖房　4.4			
	力率(冷房定格,暖房定格)		%	冷房　92					暖房　93			
	最大運転電流		A	9.5								
	電源容量		kVA	3.29								
	始動電流		A	—								
設計圧力			MPa	高圧部　4.15					低圧部　2.55			
圧縮機	形名×個数			—					全密閉ロータリー式×1			
	電動機定格出力（極数）		kW						1.20(6P)			
	冷凍機油（種別・封入）		L						FW50S(エーテル)　0.45			
	クランクケースヒーター		kW						—			
冷媒・封入量			kg	—					R32　1.25			
送風装置	形名×個数			クロスフローファン×1					プロペラファン×1			
	定格風量　冷房		m³/min	急 11.5 強 10.0 弱 8.5					43			
	定格風量　暖房		m³/min	急 11.5 強 10.0 弱 8.5					43			
	機外静圧		Pa	—					—			
	電動機定格出力（極数）		kW	《DC》　0.030　(8P)					《DC》　0.060　(8P)			
保護装置			室内側	過電流、回転信号検出、ヒューズ								
			室外側	過電流(CT方式)、高圧スイッチ、圧縮機吐出温度サーミスター								
配管	冷媒配管長		m	最小　3m　最大　40m								
	高低差		m	外上30m　外下15m								
	冷媒	ガス管		φ12.7（フレア）					φ12.7（フレア）			
		液管		φ6.35（フレア）					φ6.35（フレア）			
	ドレン口	室内側	mm	VP16								
		室外側	mm	ビニールホース接続（内径φ16：現地調達） （別売品　ドレンソケット取付け時）								
運転 SW（温度設定範囲）			℃	リモコン（冷・ドライ 18～30、 暖房 16～30、 冷暖自動 17～27）								
外気運転範囲			℃	冷房　-15～50DB					暖房　-20～24DB			
ダクト接続口			mm	—					—			
外気導入口			mm	—								
エアーフィルター				パーマネントウォッシュブル								
運転音（SPL）			dB(A)	冷房	急　42	暖房	急　42	冷房	標準　46	暖房	標準　47	
					強　38		強　38		静音1　44		静音1　45	
					弱　33		弱　33		静音2　42		静音2　43	
									静音3　40		静音3　41	
運転音（PWL）			dB(A)	冷	急　58	暖	急　58	冷	標準　64	暖	標準　65	
高圧ガス保安法区分				届出不要								
法定冷凍トン				1.12								
主要付属品				据付説明書、配管断熱材 据付板								
IP コード				IPX0					IPX4			

※　APF、COP、消費電力量、運転電流、力率はナノイーXをオフにした時のものです。
※　室外ユニットの品番末尾J付きは耐重塩害仕様品を示します。
※　室内ユニットの仕様は室内ユニット 1 台あたりの値です。
※　総合品番にはワイヤレスリモコン送信部CZ-10RWP2を含みます。
※　性能・電気特性はJIS B8616に基づいた値です。
　(冷房時：室内吸込空気温度27℃DB・19℃WB, 室外吸込空気温度35℃DB)
　(暖房時(標準)：室内吸込空気温度20℃DB・15℃WB以下、室外吸込空気温度7℃DB・6℃WB)
　(暖房時(低温)：室内吸込空気温度20℃DB・15℃WB以下、室外吸込空気温度2℃DB・1℃WB)
※　外形寸法、質量欄〈 〉内は、別売の天井パネルの値です。室外の外形寸法欄( )内は、最大寸法の値です。
※　運転音(PWL：音響パワーレベル)はJIS B8616に基づいた値です。
　運転音(SPL：音圧レベル)は、室外ユニット正面1m高さ1.5m、室内ユニット正面1m下方1mの値です。
　急：5速中最大(レベル5)、強：5速中中間(レベル3)、弱：5速中最小(レベル1)のときの値です。
　実際に据え付けますと、周囲の騒音や反響などにより表示値より大きくなるのが普通です。
※　工場出荷時の冷媒量で保証しています配管長は30m（シングル設置時)までです。
※　-5℃以下で冷房運転をする場合には、室外ユニットに別売品の防風板と防雪ダクト(側面・背面)を取り付けてください。
※　設置スペース、サービススペースについては外形寸法図をご確認ください。
※　室内熱負荷に対して、過大な空調機を設置すると、室内の温度や湿度の変化が頻繁となり、室内環境や建物に結露の発生などの影響をおよぼす事があります。
※　室内ユニットの下には、濡れて困るものは置かないでください。湿度がRH80%以上の場合は、露が落ちることがあります。

■XEPHY Eco（高効率タイプ）

形名					壁掛形（シングル）《三相電源》								
総合品番					PA-P56K7HBX								
室内・室外ユニット品番					CS-P56K7B					CU-P56H7B(J)			
パネル品番					—					—			
能力	冷房定格(最小～最大)［中間,中間中温,最小］			kW	5.0(1.2～5.6)［2.3、2.4、1.3］								
	暖房定格(最小～最大)［中間,最小］			kW	5.6(1.3～6.6)［2.6、1.4］								
	最大暖房低温			kW	5.2								
冷房定格時の顕熱比				—	0.68								
COP冷房定格	COP暖房定格	COP冷暖平均		—	3.13		3.39			3.26			
APF（2006）				—	5.0 / 5.0								
APF（2015）				—	5.4 / 5.4								
外形寸法 H×W×D				mm	290×870×214					630×799(+91)×299(+64)			
製品質量				kg	10					39			
外装色（マンセル記号）					ホワイト(5.6GY8.9/0.1)					アイボリー（2.6Y7.6/1.1）			
電源					三相200V　50/60Hz								
電気特性	消費電力	冷房定格　［中間,中間中温,最小］		kW	1.60　［0.420、0.370、0.200］								
		暖房定格　［中間,最小］		kW	1.65　［0.450、0.265］								
		最大暖房低温		kW	2.70								
		暖房極低温		kW	—								
	運転電流(冷房定格,暖房定格)			A	冷房　4.9					暖房　5.1			
	力率(冷房定格,暖房定格)			%	冷房　94					暖房　94			
	最大運転電流			A	9.6								
	電源容量			kVA	3.33								
	始動電流			A	—								
設計圧力				MPa	高圧部　4.15					低圧部　2.55			
圧縮機	形名×個数				—					全密閉ロータリー式×1			
	電動機定格出力（極数）			kW						1.50(6P)			
	冷凍機油（種別・封入）			L						FW50S(エーテル)　0.45			
	クランクケースヒーター			kW						—			
冷媒・封入量				kg	—					R32　1.25			
送風装置	形名×個数				クロスフローファン×1					プロペラファン×1			
	定格風量　冷房			m³/min	急 11.5 強 10.0 弱 8.5					43			
	定格風量　暖房			m³/min	急 11.5 強 10.0 弱 8.5					43			
	機外静圧			Pa	—					—			
	電動機定格出力（極数）			kW	《DC》　0.030　(8P)					《DC》　0.060　(8P)			
保護装置				室内側	過電流、回転信号検出、ヒューズ								
				室外側	過電流(CT方式)、高圧スイッチ、圧縮機吐出温度サーミスター								
配管	冷媒配管長			m	最小　3m　最大　40m								
	高低差			m	外上30m　外下15m								
	冷媒	ガス管			φ12.7（フレア）					φ12.7（フレア）			
		液管			φ6.35（フレア）					φ6.35（フレア）			
	ドレン口	室内側		mm	VP16								
		室外側		mm	ビニールホース接続（内径φ16：現地調達） （別売品　ドレンソケット取付け時）								
運転 SW（温度設定範囲）				℃	リモコン（冷・ドライ 18～30、 暖房 16～30、 冷暖自動 17～27）								
外気運転範囲				℃	冷房　-15～50DB					暖房　-20～24DB			
ダクト接続口				mm	—					—			
外気導入口				mm	—								
エアーフィルター					パーマネントウォッシュブル								
運転音（SPL）				dB(A)	冷房	急　42	暖房	急　42	冷房	標準　46	暖房	標準　47	
						強　38		強　38		静音1　44		静音1　45	
						弱　33		弱　33		静音2　42		静音2　43	
										静音3　40		静音3　41	
運転音（PWL）				dB(A)	冷	急　58	暖	急　58	冷	標準　64	暖	標準　65	
高圧ガス保安法区分					届出不要								
法定冷凍トン					1.12								
主要付属品					据付説明書、配管断熱材 据付板								
IP コード					IPX0					IPX4			

※　APF、COP、消費電力量、運転電流、力率はナノイーXをオフにした時のものです。
※　室外ユニットの品番末尾J付きは耐重塩害仕様品を示します。
※　室内ユニットの仕様は室内ユニット 1 台あたりの値です。
※　総合品番にはワイヤレスリモコン送信部CZ-10RWP2を含みます。
※　性能・電気特性はJIS B8616に基づいた値です。
　(冷房時：室内吸込空気温度27℃DB・19℃WB, 室外吸込空気温度35℃DB)
　(暖房時(標準)：室内吸込空気温度20℃DB・15℃WB以下、室外吸込空気温度7℃DB・6℃WB)
　(暖房時(低温)：室内吸込空気温度20℃DB・15℃WB以下、室外吸込空気温度2℃DB・1℃WB)
※　外形寸法、質量欄〈 〉内は、別売の天井パネルの値です。室外の外形寸法欄( )内は、最大寸法の値です。
※　運転音(PWL：音響パワーレベル)はJIS B8616に基づいた値です。
　運転音(SPL：音圧レベル)は、室外ユニット正面1m高さ1.5m、室内ユニット正面1m下方1mの値です。
　急：5速中最大(レベル5)、強：5速中中間(レベル3)、弱：5速中最小(レベル1)のときの値です。
　実際に据え付けますと、周囲の騒音や反響などにより表示値より大きくなるのが普通です。
※　工場出荷時の冷媒量で保証しています配管長は30m（シングル設置時)までです。
※　-5℃以下で冷房運転をする場合には、室外ユニットに別売品の防風板と防雪ダクト(側面・背面)を取り付けてください。
※　設置スペース、サービススペースについては外形寸法図をご確認ください。
※　室内熱負荷に対して、過大な空調機を設置すると、室内の温度や湿度の変化が頻繁となり、室内環境や建物に結露の発生などの影響をおよぼす事があります。
※　室内ユニットの下には、濡れて困るものは置かないでください。湿度がRH80%以上の場合は、露が落ちることがあります。

■XEPHY Eco（高効率タイプ）

形名				壁掛形（シングル）《三相電源》								
総合品番				PA-P63K7HBX								
室内・室外ユニット品番				CS-P63K7B				CU-P63H7B(J)				
パネル品番				—				—				
能力	冷房定格(最小～最大)［中間,中間中温,最小］		kW	5.6(1.3～6.3)［2.7、2.9、1.4］								
	暖房定格(最小～最大)［中間,最小］		kW	6.3(1.4～7.5)［2.9、1.6］								
	最大暖房低温		kW	5.7								
冷房定格時の顕熱比			—	0.83								
COP冷房定格	COP暖房定格	COP冷暖平均	—	3.68		4.23			3.96			
APF（2006）			—	5.5 / 5.5								
APF（2015）			—	6.0 / 6.0								
外形寸法 H×W×D			mm	302×1120×236				630×799(+91)×299(+64)				
製品質量			kg	14				41				
外装色（マンセル記号）				ホワイト(5.6GY8.9/0.1)				アイボリー（2.6Y7.6/1.1）				
電源				三相200V　50/60Hz								
電気特性	消費電力	冷房定格　［中間,中間中温,最小］	kW	1.52　［0.480、0.420、0.205］								
		暖房定格　［中間,最小］	kW	1.49　［0.460、0.265］								
		最大暖房低温	kW	2.25								
		暖房極低温	kW	—								
	運転電流(冷房定格,暖房定格)		A	冷房　4.8				暖房　4.6				
	力率(冷房定格,暖房定格)		%	冷房　92				暖房　94				
	最大運転電流		A	9.8								
	電源容量		kVA	3.39								
	始動電流		A	—								
設計圧力			MPa	高圧部　4.15				低圧部　2.55				
圧縮機	形名×個数			—				全密閉ロータリー式×1				
	電動機定格出力（極数）		kW					1.50(6P)				
	冷凍機油（種別・封入）		L					FW50S(エーテル)　0.45				
	クランクケースヒーター		kW					—				
冷媒・封入量			kg	—				R32　1.40				
送風装置	形名×個数			クロスフローファン×1				プロペラファン×1				
	定格風量　冷房		m³/min	急 20.5 強 17.5 弱 14.5				44				
	定格風量　暖房		m³/min	急 20.5 強 17.5 弱 14.5				42				
	機外静圧		Pa	—				—				
	電動機定格出力（極数）		kW	《DC》　0.054　(8P)				《DC》　0.060　(8P)				
保護装置			室内側	過電流、回転信号検出、ヒューズ								
			室外側	過電流(CT方式)、高圧スイッチ、圧縮機吐出温度サーミスター								
配管	冷媒配管長		m	最小　3m　最大　40m								
	高低差		m	外上30m　外下15m								
	冷媒	ガス管		φ12.7（フレア）				φ12.7（フレア）				
		液管		φ6.35（フレア）				φ6.35（フレア）				
	ドレン口	室内側	mm	VP16								
		室外側	mm	ビニールホース接続（内径φ16：現地調達） （別売品　ドレンソケット取付け時）								
運転 SW（温度設定範囲）			℃	リモコン（冷・ドライ 18～30、 暖房 16～30、 冷暖自動 17～27）								
外気運転範囲			℃	冷房　-15～50DB				暖房　-20～24DB				
ダクト接続口			mm	—				—				
外気導入口			mm	—								
エアーフィルター				パーマネントウォッシュブル								
運転音（SPL）			dB(A)	冷房	急　47	暖房	急　47	冷房	標準　48	暖房	標準　49	
					強　44		強　44		静音1　46		静音1　47	
					弱　40		弱　40		静音2　44		静音2　45	
									静音3　42		静音3　43	
運転音（PWL）			dB(A)	冷	急　63	暖	急　63	冷	標準　65	暖	標準　66	
高圧ガス保安法区分				届出不要								
法定冷凍トン				1.12								
主要付属品				据付説明書、配管断熱材 据付板								
IP コード				IPX0				IPX4				

※　APF、COP、消費電力量、運転電流、力率はナノイーXをオフにした時のものです。
※　室外ユニットの品番末尾J付きは耐重塩害仕様品を示します。
※　室内ユニットの仕様は室内ユニット 1 台あたりの値です。
※　総合品番にはワイヤレスリモコン送信部CZ-10RWP2を含みます。
※　性能・電気特性はJIS B8616に基づいた値です。
　(冷房時：室内吸込空気温度27℃DB・19℃WB, 室外吸込空気温度35℃DB)
　(暖房時(標準)：室内吸込空気温度20℃DB・15℃WB以下、室外吸込空気温度7℃DB・6℃WB)
　(暖房時(低温)：室内吸込空気温度20℃DB・15℃WB以下、室外吸込空気温度2℃DB・1℃WB)
※　外形寸法、質量欄〈 〉内は、別売の天井パネルの値です。室外の外形寸法欄( )内は、最大寸法の値です。
※　運転音(PWL：音響パワーレベル)はJIS B8616に基づいた値です。
　運転音(SPL：音圧レベル)は、室外ユニット正面1m高さ1.5m、室内ユニット正面1m下方1mの値です。
　急：5速中最大(レベル5)、強：5速中中間(レベル3)、弱：5速中最小(レベル1)のときの値です。
　実際に据え付けますと、周囲の騒音や反響などにより表示値より大きくなるのが普通です。
※　工場出荷時の冷媒量で保証しています配管長は30m（シングル設置時)までです。
※　-5℃以下で冷房運転をする場合には、室外ユニットに別売品の防風板と防雪ダクト(側面・背面)を取り付けてください。
※　設置スペース、サービススペースについては外形寸法図をご確認ください。
※　室内熱負荷に対して、過大な空調機を設置すると、室内の温度や湿度の変化が頻繁となり、室内環境や建物に結露の発生などの影響をおよぼす事があります。
※　室内ユニットの下には、濡れて困るものは置かないでください。湿度がRH80%以上の場合は、露が落ちることがあります。

■XEPHY Eco（高効率タイプ）

形名					壁掛形（シングル）《三相電源》							
総合品番					PA-P80K7HBX							
室内・室外ユニット品番					CS-P80K7B				CU-P80H7B(J)			
パネル品番					—				—			
能力	冷房定格(最小～最大)［中間,中間中温,最小］			kW	7.1(1.7～8.0)［3.2、3.4、1.8］							
能力	暖房定格(最小～最大)［中間,最小］			kW	8.0(1.4～9.0)［3.6、2.0］							
能力	最大暖房低温			kW	6.2							
冷房定格時の顕熱比				—	0.74							
COP冷房定格	COP暖房定格	COP冷暖平均		—	2.93		3.23			3.08		
APF（2006）				—	5.1 / 5.1							
APF（2015）				—	5.6 / 5.6							
外形寸法 H×W×D				mm	302×1120×236				630×799(+91)×299(+64)			
製品質量				kg	14				41			
外装色（マンセル記号）					ホワイト(5.6GY8.9/0.1)				アイボリー（2.6Y7.6/1.1）			
電源					三相200V　50/60Hz							
電気特性	消費電力	冷房定格　［中間,中間中温,最小］		kW	2.42　［0.580、0.520、0.250］							
電気特性	消費電力	暖房定格　［中間,最小］		kW	2.48　［0.580、0.360］							
電気特性	消費電力	最大暖房低温		kW	2.38							
電気特性	消費電力	暖房極低温		kW	—							
電気特性	運転電流(冷房定格,暖房定格)			A	冷房　7.5				暖房　7.6			
電気特性	力率(冷房定格,暖房定格)			%	冷房　93				暖房　94			
電気特性	最大運転電流			A	9.8							
電気特性	電源容量			kVA	3.39							
電気特性	始動電流			A	—							
設計圧力				MPa	高圧部　4.15				低圧部　2.55			
圧縮機	形名×個数				—				全密閉ロータリー式×1			
圧縮機	電動機定格出力（極数）			kW					2.00(6P)			
圧縮機	冷凍機油（種別・封入）			L					FW50S(エーテル)　0.45			
圧縮機	クランクケースヒーター			kW					—			
冷媒・封入量				kg	—				R32　1.40			
送風装置	形名×個数				クロスフローファン×1				プロペラファン×1			
送風装置	定格風量　冷房			m³/min	急 20.5 強 17.5 弱 14.5				44			
送風装置	定格風量　暖房			m³/min	急 20.5 強 17.5 弱 14.5				46			
送風装置	機外静圧			Pa	—				—			
送風装置	電動機定格出力（極数）			kW	《DC》　0.054　(8P)				《DC》　0.060　(8P)			
保護装置				室内側	過電流、回転信号検出、ヒューズ							
保護装置				室外側	過電流(CT方式)、高圧スイッチ、圧縮機吐出温度サーミスター							
配管	冷媒配管長			m	最小　3m　最大　40m							
配管	高低差			m	外上30m　外下15m							
配管	冷媒	ガス管			φ15.88（フレア）				φ15.88（フレア）			
配管	冷媒	液管			φ9.52（フレア）				φ9.52（フレア）			
配管	ドレン口	室内側		mm	VP16							
配管	ドレン口	室外側		mm	ビニールホース接続（内径φ16：現地調達） （別売品　ドレンソケット取付け時）							
運転 SW（温度設定範囲）				℃	リモコン（冷・ドライ 18～30、 暖房 16～30、 冷暖自動 17～27）							
外気運転範囲				℃	冷房　-15～50DB				暖房　-20～24DB			
ダクト接続口				mm	—				—			
外気導入口				mm	—							
エアーフィルター					パーマネントウォッシュブル							
運転音（SPL）				dB(A)	冷房	急　47	暖房	急　47	冷房	標準　48	暖房	標準　52
						強　44		強　44		静音1　46		静音1　50
						弱　40		弱　40		静音2　44		静音2　48
										静音3　42		静音3　46
運転音（PWL）				dB(A)	冷	急　63	暖	急　63	冷	標準　67	暖	標準　70
高圧ガス保安法区分					届出不要							
法定冷凍トン					1.12							
主要付属品					据付説明書、配管断熱材 据付板							
IP コード					IPX0				IPX4			

※　APF、COP、消費電力量、運転電流、力率はナノイーXをオフにした時のものです。
※　室外ユニットの品番末尾J付きは耐重塩害仕様品を示します。
※　室内ユニットの仕様は室内ユニット 1 台あたりの値です。
※　総合品番にはワイヤレスリモコン送信部CZ-10RWP2を含みます。
※　性能・電気特性はJIS B8616に基づいた値です。
　(冷房時：室内吸込空気温度27℃DB・19℃WB, 室外吸込空気温度35℃DB)
　(暖房時(標準)：室内吸込空気温度20℃DB・15℃WB以下、室外吸込空気温度7℃DB・6℃WB)
　(暖房時(低温)：室内吸込空気温度20℃DB・15℃WB以下、室外吸込空気温度2℃DB・1℃WB)
※　外形寸法、質量欄〈 〉内は、別売の天井パネルの値です。室外の外形寸法欄( )内は、最大寸法の値です。
※　運転音(PWL：音響パワーレベル)はJIS B8616に基づいた値です。
　運転音(SPL：音圧レベル)は、室外ユニット正面1m高さ1.5m、室内ユニット正面1m下方1mの値です。
　急：5速中最大(レベル5)、強：5速中中間(レベル3)、弱：5速中最小(レベル1)のときの値です。
　実際に据え付けますと、周囲の騒音や反響などにより表示値より大きくなるのが普通です。
※　工場出荷時の冷媒量で保証しています配管長は30m（シングル設置時)までです。
※　-5℃以下で冷房運転をする場合には、室外ユニットに別売品の防風板と防雪ダクト(側面・背面)を取り付けてください。
※　設置スペース、サービススペースについては外形寸法図をご確認ください。
※　室内熱負荷に対して、過大な空調機を設置すると、室内の温度や湿度の変化が頻繁となり、室内環境や建物に結露の発生などの影響をおよぼす事があります。
※　室内ユニットの下には、濡れて困るものは置かないでください。湿度がRH80%以上の場合は、露が落ちることがあります。

■XEPHY Eco（高効率タイプ）

形名				壁掛形（シングル）《三相電源》								
総合品番				PA-P112K7HBX								
室内・室外ユニット品番				CS-P112K7B					CU-P112H7B(J)			
パネル品番				—					—			
能力	冷房定格(最小～最大)［中間,中間中温,最小］		kW	10.0(2.5～11.2)［4.5、4.7、2.5］								
能力	暖房定格(最小～最大)［中間,最小］		kW	11.2(2.9～12.0)［5.1、3.1］								
能力	最大暖房低温		kW	10.0								
冷房定格時の顕熱比			—	0.67								
COP冷房定格	COP暖房定格	COP冷暖平均	—	2.96		3.54			3.25			
APF（2006）			—	5.1 / 5.1								
APF（2015）			—	5.6 / 5.6								
外形寸法 H×W×D			mm	302×1120×236					996×980×370(+80)			
製品質量			kg	14					66			
外装色（マンセル記号）				ホワイト(5.6GY8.9/0.1)					アイボリー（2.6Y7.6/1.1）			
電源				三相200V　50/60Hz								
電気特性	消費電力	冷房定格　［中間,中間中温,最小］	kW	3.38　［0.810、0.715、0.315］								
電気特性	消費電力	暖房定格　［中間,最小］	kW	3.16　［0.870、0.505］								
電気特性	消費電力	最大暖房低温	kW	3.84								
電気特性	消費電力	暖房極低温	kW	—								
電気特性	運転電流(冷房定格,暖房定格)		A	冷房　10.1					暖房　9.4			
電気特性	力率(冷房定格,暖房定格)		%	冷房　97					暖房　97			
電気特性	最大運転電流		A	14.8								
電気特性	電源容量		kVA	5.13								
電気特性	始動電流		A	—								
設計圧力			MPa	高圧部　4.15					低圧部　2.55			
圧縮機	形名×個数			—					全密閉ロータリー式×1			
圧縮機	電動機定格出力（極数）		kW						2.50(6P)			
圧縮機	冷凍機油（種別・封入）		L						FW50S(エーテル)　0.60			
圧縮機	クランクケースヒーター		kW						—			
冷媒・封入量			kg	—					R32　2.10			
送風装置	形名×個数			クロスフローファン×1					プロペラファン×1			
送風装置	定格風量　冷房		m³/min	急 22.0 強 18.0 弱 15.5					77			
送風装置	定格風量　暖房		m³/min	急 22.0 強 18.0 弱 15.5					73			
送風装置	機外静圧		Pa	—					—			
送風装置	電動機定格出力（極数）		kW	《DC》　0.054　(8P)					《DC》　0.120　(8P)			
保護装置			室内側	過電流、回転信号検出、ヒューズ								
保護装置			室外側	過電流(CT方式)、高圧スイッチ、圧縮機吐出温度サーミスター								
配管	冷媒配管長		m	最小　5m　最大　50m								
配管	高低差		m	外上30m　外下15m								
配管	冷媒	ガス管		φ15.88（フレア）					φ15.88（フレア）			
配管	冷媒	液管		φ9.52（フレア）					φ9.52（フレア）			
配管	ドレン口	室内側	mm	VP16								
配管	ドレン口	室外側	mm	VP25 （別売品　ドレンソケット取付け時）								
運転 SW（温度設定範囲）			℃	リモコン（冷・ドライ 18～30、 暖房 16～30、 冷暖自動 17～27）								
外気運転範囲			℃	冷房　-15～50DB					暖房　-20～24DB			
ダクト接続口			mm	—					—			
外気導入口			mm	—								
エアーフィルター				パーマネントウォッシュブル								
運転音（SPL）			dB(A)	冷房	急　49	暖房	急　49	冷房	標準　53	暖房	標準　53	
					強　45		強　45		静音1　51		静音1　51	
					弱　41		弱　41		静音2　49		静音2　49	
									静音3　47		静音3　47	
運転音（PWL）			dB(A)	冷	急　65	暖	急　65	冷	標準　70	暖	標準　70	
高圧ガス保安法区分				届出不要								
法定冷凍トン				1.72								
主要付属品				据付説明書、配管断熱材 据付板								
IP コード				IPX0					IPX4			

※　APF、COP、消費電力量、運転電流、力率はナノイーXをオフにした時のものです。
※　室外ユニットの品番末尾J付きは耐重塩害仕様品を示します。
※　室内ユニットの仕様は室内ユニット 1 台あたりの値です。
※　総合品番にはワイヤレスリモコン送信部CZ-10RWP2を含みます。
※　性能・電気特性はJIS B8616に基づいた値です。
　(冷房時：室内吸込空気温度27℃DB・19℃WB, 室外吸込空気温度35℃DB)
　(暖房時(標準)：室内吸込空気温度20℃DB・15℃WB以下、室外吸込空気温度7℃DB・6℃WB)
　(暖房時(低温)：室内吸込空気温度20℃DB・15℃WB以下、室外吸込空気温度2℃DB・1℃WB)
※　外形寸法、質量欄〈 〉内は、別売の天井パネルの値です。室外の外形寸法欄( )内は、最大寸法の値です。
※　運転音(PWL：音響パワーレベル)はJIS B8616に基づいた値です。
　運転音(SPL：音圧レベル)は、室外ユニット正面1m高さ1.5m、室内ユニット正面1m下方1mの値です。
　急：5速中最大(レベル5)、強：5速中中間(レベル3)、弱：5速中最小(レベル1)のときの値です。
　実際に据え付けますと、周囲の騒音や反響などにより表示値より大きくなるのが普通です。
※　工場出荷時の冷媒量で保証しています配管長は30m（シングル設置時)までです。
※　-5℃以下で冷房運転をする場合には、室外ユニットに別売品の防風板と防雪ダクト(側面・背面)を取り付けてください。
※　設置スペース、サービススペースについては外形寸法図をご確認ください。
※　室内熱負荷に対して、過大な空調機を設置すると、室内の温度や湿度の変化が頻繁となり、室内環境や建物に結露の発生などの影響をおよぼす事があります。
※　室内ユニットの下には、濡れて困るものは置かないでください。湿度がRH80%以上の場合は、露が落ちることがあります。

■XEPHY Eco（高効率タイプ）

形名					壁掛形（シングル）《単相電源》							
総合品番					PA-P40K7SHBX							
室内・室外ユニット品番					CS-P40K7B				CU-P40H7SB(J)			
パネル品番					—				—			
能力	冷房定格(最小～最大)［中間,中間中温,最小］			kW	3.6(1.1～4.0)［1.7、1.8、1.1］							
	暖房定格(最小～最大)［中間,最小］			kW	4.0(1.0～5.6)［1.8、1.0］							
	最大暖房低温			kW	4.7							
冷房定格時の顕熱比				—	0.76							
COP冷房定格	COP暖房定格	COP冷暖平均		—	3.79		3.96			3.88		
APF（2006）				—	5.3 / 5.3							
APF（2015）				—	5.7 / 5.7							
外形寸法 H×W×D				mm	290×870×214				630×799(+91)×299(+64)			
製品質量				kg	9				40			
外装色（マンセル記号）					ホワイト(5.6GY8.9/0.1)				アイボリー（2.6Y7.6/1.1）			
電源					単相200V　50/60Hz							
電気特性	消費電力	冷房定格　［中間,中間中温,最小］		kW	0.950　［0.285、0.250、0.150］							
		暖房定格　［中間,最小］		kW	1.01　［0.325、0.190］							
		最大暖房低温		kW	2.20							
		暖房極低温		kW	—							
	運転電流(冷房定格,暖房定格)			A	冷房　5.1				暖房　5.4			
	力率(冷房定格,暖房定格)			%	冷房　93				暖房　93			
	最大運転電流			A	15.3							
	電源容量			kVA	3.06							
	始動電流			A	—							
設計圧力				MPa	高圧部　4.15				低圧部　2.55			
圧縮機	形名×個数				—				全密閉ロータリー式×1			
	電動機定格出力（極数）			kW					1.10(6P)			
	冷凍機油（種別・封入）			L					FW50S(エーテル)　0.45			
	クランクケースヒーター			kW					—			
冷媒・封入量				kg	—				R32　1.10			
送風装置	形名×個数				クロスフローファン×1				プロペラファン×1			
	定格風量　冷房			m³/min	急 11.0 強 9.5 弱 7.5				41			
	定格風量　暖房			m³/min	急 11.0 強 9.5 弱 7.5				41			
	機外静圧			Pa	—				—			
	電動機定格出力（極数）			kW	《DC》　0.030　(8P)				《DC》　0.060　(8P)			
保護装置				室内側	過電流、回転信号検出、ヒューズ							
				室外側	過電流(CT方式)、高圧スイッチ、圧縮機吐出温度サーミスター							
配管	冷媒配管長			m	最小　3m　最大　40m							
	高低差			m	外上30m　外下15m							
	冷媒	ガス管			φ12.7（フレア）				φ12.7（フレア）			
		液管			φ6.35（フレア）				φ6.35（フレア）			
	ドレン口	室内側		mm	VP16							
		室外側		mm	ビニールホース接続（内径φ16：現地調達） （別売品　ドレンソケット取付け時）							
運転 SW（温度設定範囲）				℃	リモコン（冷・ドライ 18～30、 暖房 16～30、 冷暖自動 17～27）							
外気運転範囲				℃	冷房　-15～50DB				暖房　-20～24DB			
ダクト接続口				mm	—				—			
外気導入口				mm	—							
エアーフィルター					パーマネントウォッシュブル							
運転音（SPL）				dB(A)	冷房	急　40	暖房	急　40	冷房	標準　45	暖房	標準　46
						強　36		強　36		静音1　43		静音1　44
						弱　31		弱　31		静音2　41		静音2　42
										静音3　39		静音3　40
運転音（PWL）				dB(A)	冷	急　56	暖	急　56	冷	標準　63	暖	標準　64
高圧ガス保安法区分					届出不要							
法定冷凍トン					1.05							
主要付属品					据付説明書、配管断熱材 据付板							
IP コード					IPX0				IPX4			

※　APF、COP、消費電力量、運転電流、力率はナノイーXをオフにした時のものです。
※　室外ユニットの品番末尾J付きは耐重塩害仕様品を示します。
※　室内ユニットの仕様は室内ユニット 1 台あたりの値です。
※　総合品番にはワイヤレスリモコン送信部CZ-10RWP2を含みます。
※　性能・電気特性はJIS B8616に基づいた値です。
　(冷房時：室内吸込空気温度27℃DB・19℃WB, 室外吸込空気温度35℃DB)
　(暖房時(標準)：室内吸込空気温度20℃DB・15℃WB以下、室外吸込空気温度7℃DB・6℃WB)
　(暖房時(低温)：室内吸込空気温度20℃DB・15℃WB以下、室外吸込空気温度2℃DB・1℃WB)
※　外形寸法、質量欄〈 〉内は、別売の天井パネルの値です。室外の外形寸法欄( )内は、最大寸法の値です。
※　運転音(PWL：音響パワーレベル)はJIS B8616に基づいた値です。
　運転音(SPL：音圧レベル)は、室外ユニット正面1m高さ1.5m、室内ユニット正面1m下方1mの値です。
　急：5速中最大(レベル5)、強：5速中中間(レベル3)、弱：5速中最小(レベル1)のときの値です。
　実際に据え付けますと、周囲の騒音や反響などにより表示値より大きくなるのが普通です。
※　工場出荷時の冷媒量で保証しています配管長は30m（シングル設置時)までです。
※　-5℃以下で冷房運転をする場合には、室外ユニットに別売品の防風板と防雪ダクト(側面・背面)を取り付けてください。
※　設置スペース、サービススペースについては外形寸法図をご確認ください。
※　室内熱負荷に対して、過大な空調機を設置すると、室内の温度や湿度の変化が頻繁となり、室内環境や建物に結露の発生などの影響をおよぼす事があります。
※　室内ユニットの下には、濡れて困るものは置かないでください。湿度がRH80%以上の場合は、露が落ちることがあります。

■XEPHY Eco（高効率タイプ）

形名				壁掛形（シングル）《単相電源》								
総合品番				PA-P45K7SHBX								
室内・室外ユニット品番				CS-P45K7B					CU-P45H7SB(J)			
パネル品番				—					—			
能力	冷房定格(最小～最大)［中間,中間中温,最小］		kW	4.0(1.1～4.5)［1.8、1.9、1.1］								
	暖房定格(最小～最大)［中間,最小］		kW	4.5(1.2～6.0)［2.1、1.2］								
	最大暖房低温		kW	4.9								
冷房定格時の顕熱比			—	0.73								
COP冷房定格	COP暖房定格	COP冷暖平均	—	3.51		3.54			3.53			
APF（2006）			—	5.3 / 5.3								
APF（2015）			—	5.7 / 5.7								
外形寸法 H×W×D			mm	290×870×214					630×799(+91)×299(+64)			
製品質量			kg	9					40			
外装色（マンセル記号）				ホワイト(5.6GY8.9/0.1)					アイボリー（2.6Y7.6/1.1）			
電源				単相200V　50/60Hz								
電気特性	消費電力	冷房定格　［中間,中間中温,最小］	kW	1.14　［0.305、0.260、0.155］								
		暖房定格　［中間,最小］	kW	1.27　［0.350、0.235］								
		最大暖房低温	kW	2.30								
		暖房極低温	kW	—								
	運転電流(冷房定格,暖房定格)		A	冷房　6.1					暖房　6.8			
	力率(冷房定格,暖房定格)		%	冷房　93					暖房　93			
	最大運転電流		A	15.8								
	電源容量		kVA	3.16								
	始動電流		A	—								
設計圧力			MPa	高圧部　4.15					低圧部　2.55			
圧縮機	形名×個数			—					全密閉ロータリー式×1			
	電動機定格出力（極数）		kW						1.10(6P)			
	冷凍機油（種別・封入）		L						FW50S(エーテル)　0.45			
	クランクケースヒーター		kW						—			
冷媒・封入量			kg	—					R32　1.10			
送風装置	形名×個数			クロスフローファン×1					プロペラファン×1			
	定格風量　冷房		m³/min	急 11.0 強 9.5 弱 7.5					41			
	定格風量　暖房		m³/min	急 11.0 強 9.5 弱 7.5					41			
	機外静圧		Pa	—					—			
	電動機定格出力（極数）		kW	《DC》　0.030　(8P)					《DC》　0.060　(8P)			
保護装置			室内側	過電流、回転信号検出、ヒューズ								
			室外側	過電流(CT方式)、高圧スイッチ、圧縮機吐出温度サーミスター								
配管	冷媒配管長		m	最小　3m　最大　40m								
	高低差		m	外上30m　外下15m								
	冷媒	ガス管		φ12.7（フレア）					φ12.7（フレア）			
		液管		φ6.35（フレア）					φ6.35（フレア）			
	ドレン口	室内側	mm	VP16								
		室外側	mm	ビニールホース接続（内径φ16：現地調達） （別売品　ドレンソケット取付け時）								
運転 SW（温度設定範囲）			℃	リモコン（冷・ドライ 18～30、 暖房 16～30、 冷暖自動 17～27）								
外気運転範囲			℃	冷房　-15～50DB					暖房　-20～24DB			
ダクト接続口			mm	—					—			
外気導入口			mm	—								
エアーフィルター				パーマネントウォッシュブル								
運転音（SPL）			dB(A)	冷房	急　40	暖房	急　40	冷房	標準　45	暖房	標準　46	
					強　36		強　36		静音1　43		静音1　44	
					弱　31		弱　31		静音2　41		静音2　42	
									静音3　39		静音3　40	
運転音（PWL）			dB(A)	冷	急　56	暖	急　56	冷	標準　63	暖	標準　64	
高圧ガス保安法区分				届出不要								
法定冷凍トン				1.05								
主要付属品				据付説明書、配管断熱材 据付板								
IP コード				IPX0					IPX4			

※　APF、COP、消費電力量、運転電流、力率はナノイーXをオフにした時のものです。
※　室外ユニットの品番末尾J付きは耐重塩害仕様品を示します。
※　室内ユニットの仕様は室内ユニット 1 台あたりの値です。
※　総合品番にはワイヤレスリモコン送信部CZ-10RWP2を含みます。
※　性能・電気特性はJIS B8616に基づいた値です。
　(冷房時：室内吸込空気温度27℃DB・19℃WB, 室外吸込空気温度35℃DB)
　(暖房時(標準)：室内吸込空気温度20℃DB・15℃WB以下、室外吸込空気温度7℃DB・6℃WB)
　(暖房時(低温)：室内吸込空気温度20℃DB・15℃WB以下、室外吸込空気温度2℃DB・1℃WB)
※　外形寸法、質量欄〈 〉内は、別売の天井パネルの値です。室外の外形寸法欄( )内は、最大寸法の値です。
※　運転音(PWL：音響パワーレベル)はJIS B8616に基づいた値です。
　運転音(SPL：音圧レベル)は、室外ユニット正面1m高さ1.5m、室内ユニット正面1m下方1mの値です。
　急：5速中最大(レベル5)、強：5速中中間(レベル3)、弱：5速中最小(レベル1)のときの値です。
　実際に据え付けますと、周囲の騒音や反響などにより表示値より大きくなるのが普通です。
※　工場出荷時の冷媒量で保証しています配管長は30m（シングル設置時)までです。
※　-5℃以下で冷房運転をする場合には、室外ユニットに別売品の防風板と防雪ダクト(側面・背面)を取り付けてください。
※　設置スペース、サービススペースについては外形寸法図をご確認ください。
※　室内熱負荷に対して、過大な空調機を設置すると、室内の温度や湿度の変化が頻繁となり、室内環境や建物に結露の発生などの影響をおよぼす事があります。
※　室内ユニットの下には、濡れて困るものは置かないでください。湿度がRH80%以上の場合は、露が落ちることがあります。

■XEPHY Eco（高効率タイプ）

形名				壁掛形（シングル）《単相電源》								
総合品番				PA-P50K7SHBX								
室内・室外ユニット品番				CS-P50K7B					CU-P50H7SB(J)			
パネル品番				—					—			
能力	冷房定格(最小～最大)［中間,中間中温,最小］		kW	4.5(1.1～5.0)［2.1、2.2、1.2］								
	暖房定格(最小～最大)［中間,最小］		kW	5.0(1.2～6.3)［2.3、1.3］								
	最大暖房低温		kW	5.0								
冷房定格時の顕熱比			—	0.70								
COP冷房定格	COP暖房定格	COP冷暖平均	—	3.52		3.52			3.52			
APF（2006）			—	5.1 / 5.1								
APF（2015）			—	5.5 / 5.5								
外形寸法 H×W×D			mm	290×870×214					630×799(+91)×299(+64)			
製品質量			kg	10					40			
外装色（マンセル記号）				ホワイト(5.6GY8.9/0.1)					アイボリー（2.6Y7.6/1.1）			
電源				単相200V　50/60Hz								
電気特性	消費電力	冷房定格　［中間,中間中温,最小］	kW	1.28　［0.380、0.330、0.190］								
		暖房定格　［中間,最小］	kW	1.42　［0.390、0.240］								
		最大暖房低温	kW	2.48								
		暖房極低温	kW	—								
	運転電流(冷房定格,暖房定格)		A	冷房　6.9					暖房　7.6			
	力率(冷房定格,暖房定格)		%	冷房　93					暖房　93			
	最大運転電流		A	16.3								
	電源容量		kVA	3.26								
	始動電流		A	—								
設計圧力			MPa	高圧部　4.15					低圧部　2.55			
圧縮機	形名×個数			—					全密閉ロータリー式×1			
	電動機定格出力（極数）		kW						1.20(6P)			
	冷凍機油（種別・封入）		L						FW50S(エーテル)　0.45			
	クランクケースヒーター		kW						—			
冷媒・封入量			kg	—					R32　1.25			
送風装置	形名×個数			クロスフローファン×1					プロペラファン×1			
	定格風量　冷房		m³/min	急 11.5 強 10.0 弱 8.5					43			
	定格風量　暖房		m³/min	急 11.5 強 10.0 弱 8.5					43			
	機外静圧		Pa	—					—			
	電動機定格出力（極数）		kW	《DC》　0.030　(8P)					《DC》　0.060　(8P)			
保護装置			室内側	過電流、回転信号検出、ヒューズ								
			室外側	過電流(CT方式)、高圧スイッチ、圧縮機吐出温度サーミスター								
配管	冷媒配管長		m	最小　3m　最大　40m								
	高低差		m	外上30m　外下15m								
	冷媒	ガス管		φ12.7（フレア）					φ12.7（フレア）			
		液管		φ6.35（フレア）					φ6.35（フレア）			
	ドレン口	室内側	mm	VP16								
		室外側	mm	ビニールホース接続（内径φ16：現地調達） （別売品　ドレンソケット取付け時）								
運転 SW（温度設定範囲）			℃	リモコン（冷・ドライ 18～30、 暖房 16～30、 冷暖自動 17～27）								
外気運転範囲			℃	冷房　-15～50DB					暖房　-20～24DB			
ダクト接続口			mm	—					—			
外気導入口			mm	—								
エアーフィルター				パーマネントウォッシュブル								
運転音（SPL）			dB(A)	冷房	急　42	暖房	急　42	冷房	標準　46	暖房	標準　47	
					強　38		強　38		静音1　44		静音1　45	
					弱　33		弱　33		静音2　42		静音2　43	
									静音3　40		静音3　41	
運転音（PWL）			dB(A)	冷	急　58	暖	急　58	冷	標準　64	暖	標準　65	
高圧ガス保安法区分				届出不要								
法定冷凍トン				1.12								
主要付属品				据付説明書、配管断熱材 据付板								
IP コード				IPX0					IPX4			

※　APF、COP、消費電力量、運転電流、力率はナノイーXをオフにした時のものです。
※　室外ユニットの品番末尾J付きは耐重塩害仕様品を示します。
※　室内ユニットの仕様は室内ユニット 1 台あたりの値です。
※　総合品番にはワイヤレスリモコン送信部CZ-10RWP2を含みます。
※　性能・電気特性はJIS B8616に基づいた値です。
　(冷房時：室内吸込空気温度27℃DB・19℃WB, 室外吸込空気温度35℃DB)
　(暖房時(標準)：室内吸込空気温度20℃DB・15℃WB以下、室外吸込空気温度7℃DB・6℃WB)
　(暖房時(低温)：室内吸込空気温度20℃DB・15℃WB以下、室外吸込空気温度2℃DB・1℃WB)
※　外形寸法、質量欄〈 〉内は、別売の天井パネルの値です。室外の外形寸法欄( )内は、最大寸法の値です。
※　運転音(PWL：音響パワーレベル)はJIS B8616に基づいた値です。
　運転音(SPL：音圧レベル)は、室外ユニット正面1m高さ1.5m、室内ユニット正面1m下方1mの値です。
　急：5速中最大(レベル5)、強：5速中中間(レベル3)、弱：5速中最小(レベル1)のときの値です。
　実際に据え付けますと、周囲の騒音や反響などにより表示値より大きくなるのが普通です。
※　工場出荷時の冷媒量で保証しています配管長は30m（シングル設置時)までです。
※　-5℃以下で冷房運転をする場合には、室外ユニットに別売品の防風板と防雪ダクト(側面・背面)を取り付けてください。
※　設置スペース、サービススペースについては外形寸法図をご確認ください。
※　室内熱負荷に対して、過大な空調機を設置すると、室内の温度や湿度の変化が頻繁となり、室内環境や建物に結露の発生などの影響をおよぼす事があります。
※　室内ユニットの下には、濡れて困るものは置かないでください。湿度がRH80%以上の場合は、露が落ちることがあります。

■XEPHY Eco（高効率タイプ）

形名					壁掛形（シングル）《単相電源》								
総合品番					PA-P56K7SHBX								
室内・室外ユニット品番					CS-P56K7B					CU-P56H7SB(J)			
パネル品番					—					—			
能力	冷房定格(最小～最大)［中間,中間中温,最小］			kW	5.0(1.2～5.6)［2.3、2.4、1.3］								
	暖房定格(最小～最大)［中間,最小］			kW	5.6(1.3～6.6)［2.6、1.4］								
	最大暖房低温			kW	5.2								
冷房定格時の顕熱比				—	0.68								
COP冷房定格	COP暖房定格	COP冷暖平均		—	3.13		3.39			3.26			
APF（2006）				—	5.0 / 5.0								
APF（2015）				—	5.4 / 5.4								
外形寸法 H×W×D				mm	290×870×214					630×799(+91)×299(+64)			
製品質量				kg	10					40			
外装色（マンセル記号）					ホワイト(5.6GY8.9/0.1)					アイボリー（2.6Y7.6/1.1）			
電源					単相200V　50/60Hz								
電気特性	消費電力	冷房定格　［中間,中間中温,最小］		kW	1.60　［0.420、0.370、0.200］								
		暖房定格　［中間,最小］		kW	1.65　［0.450、0.265］								
		最大暖房低温		kW	2.70								
		暖房極低温		kW	—								
	運転電流(冷房定格,暖房定格)			A	冷房　8.7					暖房　8.9			
	力率(冷房定格,暖房定格)			%	冷房　92					暖房　93			
	最大運転電流			A	16.8								
	電源容量			kVA	3.36								
	始動電流			A	—								
設計圧力				MPa	高圧部　4.15					低圧部　2.55			
圧縮機	形名×個数				—					全密閉ロータリー式×1			
	電動機定格出力（極数）			kW						1.50(6P)			
	冷凍機油（種別・封入）			L						FW50S(エーテル)　0.45			
	クランクケースヒーター			kW						—			
冷媒・封入量				kg	—					R32　1.25			
送風装置	形名×個数				クロスフローファン×1					プロペラファン×1			
	定格風量　冷房			m³/min	急 11.5 強 10.0 弱 8.5					43			
	定格風量　暖房			m³/min	急 11.5 強 10.0 弱 8.5					43			
	機外静圧			Pa	—					—			
	電動機定格出力（極数）			kW	《DC》　0.030　(8P)					《DC》　0.060　(8P)			
保護装置				室内側	過電流、回転信号検出、ヒューズ								
				室外側	過電流(CT方式)、高圧スイッチ、圧縮機吐出温度サーミスター								
配管	冷媒配管長			m	最小　3m　最大　40m								
	高低差			m	外上30m　外下15m								
	冷媒	ガス管			φ12.7（フレア）					φ12.7（フレア）			
		液管			φ6.35（フレア）					φ6.35（フレア）			
	ドレン口	室内側		mm	VP16								
		室外側		mm	ビニールホース接続（内径φ16：現地調達） （別売品　ドレンソケット取付け時）								
運転 SW（温度設定範囲）				℃	リモコン（冷・ドライ 18～30、 暖房 16～30、 冷暖自動 17～27）								
外気運転範囲				℃	冷房　-15～50DB					暖房　-20～24DB			
ダクト接続口				mm	—					—			
外気導入口				mm	—								
エアーフィルター					パーマネントウォッシュブル								
運転音（SPL）				dB(A)	冷房	急　42	暖房	急　42	冷房	標準　46	暖房	標準　47	
						強　38		強　38		静音1　44		静音1　45	
						弱　33		弱　33		静音2　42		静音2　43	
										静音3　40		静音3　41	
運転音（PWL）				dB(A)	冷	急　58	暖	急　58	冷	標準　64	暖	標準　65	
高圧ガス保安法区分					届出不要								
法定冷凍トン					1.12								
主要付属品					据付説明書、配管断熱材 据付板								
IP コード					IPX0					IPX4			

※　APF、COP、消費電力量、運転電流、力率はナノイーXをオフにした時のものです。
※　室外ユニットの品番末尾J付きは耐重塩害仕様品を示します。
※　室内ユニットの仕様は室内ユニット 1 台あたりの値です。
※　総合品番にはワイヤレスリモコン送信部CZ-10RWP2を含みます。
※　性能・電気特性はJIS B8616に基づいた値です。
　(冷房時：室内吸込空気温度27℃DB・19℃WB, 室外吸込空気温度35℃DB)
　(暖房時(標準)：室内吸込空気温度20℃DB・15℃WB以下、室外吸込空気温度7℃DB・6℃WB)
　(暖房時(低温)：室内吸込空気温度20℃DB・15℃WB以下、室外吸込空気温度2℃DB・1℃WB)
※　外形寸法、質量欄〈 〉内は、別売の天井パネルの値です。室外の外形寸法欄( )内は、最大寸法の値です。
※　運転音(PWL：音響パワーレベル)はJIS B8616に基づいた値です。
　運転音(SPL：音圧レベル)は、室外ユニット正面1m高さ1.5m、室内ユニット正面1m下方1mの値です。
　急：5速中最大(レベル5)、強：5速中中間(レベル3)、弱：5速中最小(レベル1)のときの値です。
　実際に据え付けますと、周囲の騒音や反響などにより表示値より大きくなるのが普通です。
※　工場出荷時の冷媒量で保証しています配管長は30m（シングル設置時)までです。
※　-5℃以下で冷房運転をする場合には、室外ユニットに別売品の防風板と防雪ダクト(側面・背面)を取り付けてください。
※　設置スペース、サービススペースについては外形寸法図をご確認ください。
※　室内熱負荷に対して、過大な空調機を設置すると、室内の温度や湿度の変化が頻繁となり、室内環境や建物に結露の発生などの影響をおよぼす事があります。
※　室内ユニットの下には、濡れて困るものは置かないでください。湿度がRH80%以上の場合は、露が落ちることがあります。

■XEPHY Eco（高効率タイプ）

形名				壁掛形（シングル）《単相電源》								
総合品番				PA-P63K7SHBX								
室内・室外ユニット品番				CS-P63K7B				CU-P63H7SB(J)				
パネル品番				—				—				
能力	冷房定格(最小～最大)［中間,中間中温,最小］		kW	5.6(1.3～6.3)［2.7、2.9、1.4］								
	暖房定格(最小～最大)［中間,最小］		kW	6.3(1.4～7.5)［2.9、1.6］								
	最大暖房低温		kW	5.7								
冷房定格時の顕熱比			—	0.83								
COP冷房定格	COP暖房定格	COP冷暖平均	—	3.68		4.23			3.96			
APF（2006）			—	5.5 / 5.5								
APF（2015）			—	6.0 / 6.0								
外形寸法 H×W×D			mm	302×1120×236				630×799(+91)×299(+64)				
製品質量			kg	14				42				
外装色（マンセル記号）				ホワイト(5.6GY8.9/0.1)				アイボリー（2.6Y7.6/1.1）				
電源				単相200V　50/60Hz								
電気特性	消費電力	冷房定格　［中間,中間中温,最小］	kW	1.52　［0.480、0.420、0.205］								
		暖房定格　［中間,最小］	kW	1.49　［0.460、0.265］								
		最大暖房低温	kW	2.25								
		暖房極低温	kW	—								
	運転電流(冷房定格,暖房定格)		A	冷房　8.3				暖房　8.1				
	力率(冷房定格,暖房定格)		%	冷房　92				暖房　92				
	最大運転電流		A	17.2								
	電源容量		kVA	3.44								
	始動電流		A	—								
設計圧力			MPa	高圧部　4.15				低圧部　2.55				
圧縮機	形名×個数			—				全密閉ロータリー式×1				
	電動機定格出力（極数）		kW					1.50(6P)				
	冷凍機油（種別・封入）		L					FW50S(エーテル)　0.45				
	クランクケースヒーター		kW					—				
冷媒・封入量			kg	—				R32　1.40				
送風装置	形名×個数			クロスフローファン×1				プロペラファン×1				
	定格風量　冷房		m³/min	急 20.5 強 17.5 弱 14.5				44				
	定格風量　暖房		m³/min	急 20.5 強 17.5 弱 14.5				42				
	機外静圧		Pa	—				—				
	電動機定格出力（極数）		kW	《DC》　0.054　(8P)				《DC》　0.060　(8P)				
保護装置			室内側	過電流、回転信号検出、ヒューズ								
			室外側	過電流(CT方式)、高圧スイッチ、圧縮機吐出温度サーミスター								
配管	冷媒配管長		m	最小　3m　最大　40m								
	高低差		m	外上30m　外下15m								
	冷媒	ガス管		φ12.7（フレア）				φ12.7（フレア）				
		液管		φ6.35（フレア）				φ6.35（フレア）				
	ドレン口	室内側	mm	VP16								
		室外側	mm	ビニールホース接続（内径φ16：現地調達） （別売品　ドレンソケット取付け時）								
運転 SW（温度設定範囲）			℃	リモコン（冷・ドライ 18～30、 暖房 16～30、 冷暖自動 17～27）								
外気運転範囲			℃	冷房　-15～50DB				暖房　-20～24DB				
ダクト接続口			mm	—				—				
外気導入口			mm	—								
エアーフィルター				パーマネントウォッシュブル								
運転音（SPL）			dB(A)	冷房	急　47	暖房	急　47	冷房	標準　48	暖房	標準　49	
					強　44		強　44		静音1　46		静音1　47	
					弱　40		弱　40		静音2　44		静音2　45	
									静音3　42		静音3　43	
運転音（PWL）			dB(A)	冷	急　63	暖	急　63	冷	標準　65	暖	標準　66	
高圧ガス保安法区分				届出不要								
法定冷凍トン				1.12								
主要付属品				据付説明書、配管断熱材 据付板								
IP コード				IPX0				IPX4				

※　APF、COP、消費電力量、運転電流、力率はナノイーXをオフにした時のものです。
※　室外ユニットの品番末尾J付きは耐重塩害仕様品を示します。
※　室内ユニットの仕様は室内ユニット 1 台あたりの値です。
※　総合品番にはワイヤレスリモコン送信部CZ-10RWP2を含みます。
※　性能・電気特性はJIS B8616に基づいた値です。
　(冷房時：室内吸込空気温度27℃DB・19℃WB, 室外吸込空気温度35℃DB)
　(暖房時(標準)：室内吸込空気温度20℃DB・15℃WB以下、室外吸込空気温度7℃DB・6℃WB)
　(暖房時(低温)：室内吸込空気温度20℃DB・15℃WB以下、室外吸込空気温度2℃DB・1℃WB)
※　外形寸法、質量欄〈 〉内は、別売の天井パネルの値です。室外の外形寸法欄( )内は、最大寸法の値です。
※　運転音(PWL：音響パワーレベル)はJIS B8616に基づいた値です。
　運転音(SPL：音圧レベル)は、室外ユニット正面1m高さ1.5m、室内ユニット正面1m下方1mの値です。
　急：5速中最大(レベル5)、強：5速中中間(レベル3)、弱：5速中最小(レベル1)のときの値です。
　実際に据え付けますと、周囲の騒音や反響などにより表示値より大きくなるのが普通です。
※　工場出荷時の冷媒量で保証しています配管長は30m（シングル設置時)までです。
※　-5℃以下で冷房運転をする場合には、室外ユニットに別売品の防風板と防雪ダクト(側面・背面)を取り付けてください。
※　設置スペース、サービススペースについては外形寸法図をご確認ください。
※　室内熱負荷に対して、過大な空調機を設置すると、室内の温度や湿度の変化が頻繁となり、室内環境や建物に結露の発生などの影響をおよぼす事があります。
※　室内ユニットの下には、濡れて困るものは置かないでください。湿度がRH80%以上の場合は、露が落ちることがあります。

■XEPHY Eco（高効率タイプ）

形名					壁掛形（シングル）《単相電源》							
総合品番					PA-P80K7SHBX							
室内・室外ユニット品番					CS-P80K7B				CU-P80H7SB(J)			
パネル品番					—				—			
能力	冷房定格(最小～最大)［中間,中間中温,最小］			kW	7.1(1.7～8.0)［3.2、3.4、1.8］							
	暖房定格(最小～最大)［中間,最小］			kW	8.0(1.4～9.0)［3.6、2.0］							
	最大暖房低温			kW	6.2							
冷房定格時の顕熱比				—	0.74							
COP冷房定格	COP暖房定格	COP冷暖平均		—	2.93		3.23			3.08		
APF（2006）				—	5.1 / 5.1							
APF（2015）				—	5.6 / 5.6							
外形寸法 H×W×D				mm	302×1120×236				630×799(+91)×299(+64)			
製品質量				kg	14				42			
外装色（マンセル記号）					ホワイト(5.6GY8.9/0.1)				アイボリー（2.6Y7.6/1.1）			
電源					単相200V　50/60Hz							
電気特性	消費電力	冷房定格　［中間,中間中温,最小］		kW	2.42　［0.580、0.520、0.250］							
		暖房定格　［中間,最小］		kW	2.48　［0.580、0.360］							
		最大暖房低温		kW	2.38							
		暖房極低温		kW	—							
	運転電流(冷房定格,暖房定格)			A	冷房　13.2				暖房　13.5			
	力率(冷房定格,暖房定格)			%	冷房　92				暖房　92			
	最大運転電流			A	17.2							
	電源容量			kVA	3.44							
	始動電流			A	—							
設計圧力				MPa	高圧部　4.15				低圧部　2.55			
圧縮機	形名×個数				—				全密閉ロータリー式×1			
	電動機定格出力（極数）			kW					2.00(6P)			
	冷凍機油（種別・封入）			L					FW50S(エーテル)　0.45			
	クランクケースヒーター			kW					—			
冷媒・封入量				kg	—				R32　1.40			
送風装置	形名×個数				クロスフローファン×1				プロペラファン×1			
	定格風量　冷房			m³/min	急 20.5 強 17.5 弱 14.5				44			
	定格風量　暖房			m³/min	急 20.5 強 17.5 弱 14.5				46			
	機外静圧			Pa	—				—			
	電動機定格出力（極数）			kW	《DC》　0.054　(8P)				《DC》　0.060　(8P)			
保護装置				室内側	過電流、回転信号検出、ヒューズ							
				室外側	過電流(CT方式)、高圧スイッチ、圧縮機吐出温度サーミスター							
配管	冷媒配管長			m	最小　3m　最大　40m							
	高低差			m	外上30m　外下15m							
	冷媒	ガス管			φ15.88（フレア）				φ15.88（フレア）			
		液管			φ9.52（フレア）				φ9.52（フレア）			
	ドレン口	室内側		mm	VP16							
		室外側		mm	ビニールホース接続（内径φ16：現地調達） （別売品　ドレンソケット取付け時）							
運転 SW（温度設定範囲）				℃	リモコン（冷・ドライ 18～30、 暖房 16～30、 冷暖自動 17～27）							
外気運転範囲				℃	冷房　-15～50DB				暖房　-20～24DB			
ダクト接続口				mm	—				—			
外気導入口				mm	—							
エアーフィルター					パーマネントウォッシュブル							
運転音（SPL）				dB(A)	冷房	急　47	暖房	急　47	冷房	標準　48	暖房	標準　52
						強　44		強　44		静音1　46		静音1　50
						弱　40		弱　40		静音2　44		静音2　48
										静音3　42		静音3　46
運転音（PWL）				dB(A)	冷	急　63	暖	急　63	冷	標準　67	暖	標準　70
高圧ガス保安法区分					届出不要							
法定冷凍トン					1.12							
主要付属品					据付説明書、配管断熱材 据付板							
IP コード					IPX0				IPX4			

※　APF、COP、消費電力量、運転電流、力率はナノイーXをオフにした時のものです。
※　室外ユニットの品番末尾J付きは耐重塩害仕様品を示します。
※　室内ユニットの仕様は室内ユニット 1 台あたりの値です。
※　総合品番にはワイヤレスリモコン送信部CZ-10RWP2を含みます。
※　性能・電気特性はJIS B8616に基づいた値です。
　(冷房時：室内吸込空気温度27℃DB・19℃WB, 室外吸込空気温度35℃DB)
　(暖房時(標準)：室内吸込空気温度20℃DB・15℃WB以下、室外吸込空気温度7℃DB・6℃WB)
　(暖房時(低温)：室内吸込空気温度20℃DB・15℃WB以下、室外吸込空気温度2℃DB・1℃WB)
※　外形寸法、質量欄〈 〉内は、別売の天井パネルの値です。室外の外形寸法欄( )内は、最大寸法の値です。
※　運転音(PWL：音響パワーレベル)はJIS B8616に基づいた値です。
　運転音(SPL：音圧レベル)は、室外ユニット正面1m高さ1.5m、室内ユニット正面1m下方1mの値です。
　急：5速中最大(レベル5)、強：5速中中間(レベル3)、弱：5速中最小(レベル1)のときの値です。
　実際に据え付けますと、周囲の騒音や反響などにより表示値より大きくなるのが普通です。
※　工場出荷時の冷媒量で保証しています配管長は30m（シングル設置時)までです。
※　-5℃以下で冷房運転をする場合には、室外ユニットに別売品の防風板と防雪ダクト(側面・背面)を取り付けてください。
※　設置スペース、サービススペースについては外形寸法図をご確認ください。
※　室内熱負荷に対して、過大な空調機を設置すると、室内の温度や湿度の変化が頻繁となり、室内環境や建物に結露の発生などの影響をおよぼす事があります。
※　室内ユニットの下には、濡れて困るものは置かないでください。湿度がRH80%以上の場合は、露が落ちることがあります。

■XEPHY Eco（高効率タイプ）

形名				壁掛形（ツイン）《三相電源》			
総合品番				PA-P112K7HDBX			
室内・室外ユニット品番				CS-P56K7B×2		CU-P112H7B(J)	
パネル品番				—		—	
能力	冷房定格(最小～最大)［中間,中間中温,最小］		kW	10.0(2.5～11.2)［4.5、4.7、2.5］			
能力	暖房定格(最小～最大)［中間,最小］		kW	11.2(2.9～12.0)［5.1、3.1］			
能力	最大暖房低温		kW	10.0			
冷房定格時の顕熱比			—	0.68			
COP冷房定格	COP暖房定格	COP冷暖平均	—	2.96	3.54	3.25	
APF（2006）			—	5.1 / 5.1			
APF（2015）			—	5.6 / 5.6			
外形寸法 H×W×D			mm	290×870×214		996×980×370(+80)	
製品質量			kg	10		66	
外装色（マンセル記号）				ホワイト(5.6GY8.9/0.1)		アイボリー（2.6Y7.6/1.1）	
電源				三相200V　50/60Hz			
電気特性	消費電力	冷房定格　［中間,中間中温,最小］	kW	3.38　［0.810、0.715、0.315］			
電気特性	消費電力	暖房定格　［中間,最小］	kW	3.16　［0.870、0.505］			
電気特性	消費電力	最大暖房低温	kW	3.84			
電気特性	消費電力	暖房極低温	kW	—			
電気特性	運転電流(冷房定格,暖房定格)		A	冷房　10.1		暖房　9.4	
電気特性	力率(冷房定格,暖房定格)		%	冷房　97		暖房　97	
電気特性	最大運転電流		A	14.8			
電気特性	電源容量		kVA	5.13			
電気特性	始動電流		A	—			
設計圧力			MPa	高圧部　4.15		低圧部　2.55	
圧縮機	形名×個数			—		全密閉ロータリー式×1	
圧縮機	電動機定格出力（極数）		kW			2.50(6P)	
圧縮機	冷凍機油（種別・封入）		L			FW50S(エーテル)　0.60	
圧縮機	クランクケースヒーター		kW			—	
冷媒・封入量			kg	—		R32　2.10	
送風装置	形名×個数			クロスフローファン×1		プロペラファン×1	
送風装置	定格風量　冷房		m³/min	急 11.5 強 10.0 弱 8.5		77	
送風装置	定格風量　暖房		m³/min	急 11.5 強 10.0 弱 8.5		73	
送風装置	機外静圧		Pa	—		—	
送風装置	電動機定格出力（極数）		kW	《DC》　0.030　(8P)		《DC》　0.120　(8P)	
保護装置			室内側	過電流、回転信号検出、ヒューズ			
保護装置			室外側	過電流(CT方式)、高圧スイッチ、圧縮機吐出温度サーミスター			
配管	冷媒配管長		m	最小　5m　最大　50m			
配管	高低差		m	外上30m　外下15m			
配管	冷媒	ガス管		φ12.7（フレア）		φ15.88（フレア）	
配管	冷媒	液管		φ6.35（フレア）		φ9.52（フレア）	
配管	ドレンロ	室内側	mm	VP16			
配管	ドレンロ	室外側	mm	VP25 （別売品　ドレンソケット取付け時）			
運転 SW（温度設定範囲）			℃	リモコン（冷・ドライ 18～30、 暖房 16～30、 冷暖自動 17～27）			
外気運転範囲			℃	冷房　-15～50DB		暖房　-20～24DB	
ダクト接続口			mm	—		—	
外気導入口			mm	—			
エアーフィルター				パーマネントウォッシュブル			
運転音（SPL）			dB(A)	冷房 急　42	暖房 急　42	冷房 標準　53	暖房 標準　53
				冷房 強　38	暖房 強　38	冷房 静音1　51	暖房 静音1　51
				冷房 弱　33	暖房 弱　33	冷房 静音2　49	暖房 静音2　49
						冷房 静音3　47	暖房 静音3　47
運転音（PWL）			dB(A)	冷 急　58	暖 急　58	冷 標準　70	暖 標準　70
高圧ガス保安法区分				届出不要			
法定冷凍トン				1.72			
主要付属品				据付説明書、配管断熱材 据付板			
IP コード				IPX0		IPX4	

※　APF、COP、消費電力量、運転電流、力率はナノイーXをオフにした時のものです。
※　室外ユニットの品番末尾J付きは耐重塩害仕様品を示します。
※　室内ユニットの仕様は室内ユニット 1 台あたりの値です。
※　総合品番にはワイヤレスリモコン送信部CZ-10RWP2を含みます。
※　性能・電気特性はJIS B8616に基づいた値です。
　(冷房時：室内吸込空気温度27℃DB・19℃WB, 室外吸込空気温度35℃DB)
　(暖房時(標準)：室内吸込空気温度20℃DB・15℃WB以下、室外吸込空気温度7℃DB・6℃WB)
　(暖房時(低温)：室内吸込空気温度20℃DB・15℃WB以下、室外吸込空気温度2℃DB・1℃WB)
※　外形寸法、質量欄〈 〉内は、別売の天井パネルの値です。室外の外形寸法欄( )内は、最大寸法の値です。
※　運転音(PWL：音響パワーレベル)はJIS B8616に基づいた値です。
　運転音(SPL：音圧レベル)は、室外ユニット正面1m高さ1.5m、室内ユニット正面1m下方1mの値です。
　急：5速中最大(レベル5)、強：5速中中間(レベル3)、弱：5速中最小(レベル1)のときの値です。
　実際に据え付けますと、周囲の騒音や反響などにより表示値より大きくなるのが普通です。
※　工場出荷時の冷媒量で保証しています配管長は30m（ツイン設置時)までです。
※　-5℃以下で冷房運転をする場合には、室外ユニットに別売品の防風板と防雪ダクト(側面・背面)を取り付けてください。
※　設置スペース、サービススペースについては外形寸法図をご確認ください。
※　室内熱負荷に対して、過大な空調機を設置すると、室内の温度や湿度の変化が頻繁となり、室内環境や建物に結露の発生などの影響をおよぼす事があります。
※　室内ユニットの下には、濡れて困るものは置かないでください。湿度がRH80%以上の場合は、露が落ちることがあります。

■XEPHY Eco（高効率タイプ）

形名				壁掛形（ツイン）《三相電源》								
総合品番				PA-P140K7HDBX								
室内・室外ユニット品番				CS-P71K7B×2				CU-P140H7B(J)				
パネル品番				—				—				
能力	冷房定格(最小～最大)［中間,中間中温,最小］		kW	12.5(3.2～14.0)［5.7、6.0、3.5］								
	暖房定格(最小～最大)［中間,最小］		kW	14.0(3.5～15.0)［6.3、3.5］								
	最大暖房低温		kW	13.0								
冷房定格時の顕熱比			—	0.80								
COP冷房定格	COP暖房定格	COP冷暖平均	—	3.69		3.95			3.82			
APF（2006）			—	5.3 / 5.3								
APF（2015）			—	5.7 / 5.7								
外形寸法 H×W×D			mm	302×1120×236				996×980×370(+80)				
製品質量			kg	14				81				
外装色（マンセル記号）				ホワイト(5.6GY8.9/0.1)				アイボリー（2.6Y7.6/1.1）				
電源				三相200V　50/60Hz								
電気特性	消費電力	冷房定格　［中間,中間中温,最小］	kW	3.39　［0.995、0.855、0.425］								
		暖房定格　［中間,最小］	kW	3.54　［1.08、0.690］								
		最大暖房低温	kW	4.82								
		暖房極低温	kW	—								
	運転電流(冷房定格,暖房定格)		A	冷房　10.2				暖房　10.6				
	力率(冷房定格,暖房定格)		%	冷房　96				暖房　96				
	最大運転電流		A	21.1								
	電源容量		kVA	7.31								
	始動電流		A	—								
設計圧力			MPa	高圧部　4.15				低圧部　2.55				
圧縮機	形名×個数			—				全密閉ロータリー式×1				
	電動機定格出力（極数）		kW					2.80(6P)				
	冷凍機油（種別・封入）		L					FW50S(エーテル)　1.30				
	クランクケースヒーター		kW					—				
冷媒・封入量			kg	—				R32　2.80				
送風装置	形名×個数			クロスフローファン×1				プロペラファン×1				
	定格風量　冷房		m³/min	急 20.5 強 17.5 弱 14.5				97				
	定格風量　暖房		m³/min	急 20.5 強 17.5 弱 14.5				87				
	機外静圧		Pa	—				—				
	電動機定格出力（極数）		kW	《DC》　0.054　(8P)				《DC》　0.120　(8P)				
保護装置			室内側	過電流、回転信号検出、ヒューズ								
			室外側	過電流(CT方式)、高圧スイッチ、圧縮機吐出温度サーミスター								
配管	冷媒配管長		m	最小　5m　最大　50m								
	高低差		m	外上30m　外下15m								
	冷媒	ガス管		φ15.88（フレア）				φ15.88（フレア）				
		液管		φ9.52（フレア）				φ9.52（フレア）				
	ドレンロ	室内側	mm	VP16								
		室外側	mm	VP25 （別売品　ドレンソケット取付け時）								
運転 SW（温度設定範囲）			℃	リモコン（冷・ドライ 18～30、 暖房 16～30、 冷暖自動 17～27）								
外気運転範囲			℃	冷房　-15～50DB				暖房　-20～24DB				
ダクト接続口			mm	—				—				
外気導入口			mm	—								
エアーフィルター				パーマネントウォッシュブル								
運転音（SPL）			dB(A)	冷房	急　47	暖房	急　47	冷房	標準　57	暖房	標準　57	
					強　44		強　44		静音1　55		静音1　55	
					弱　40		弱　40		静音2　53		静音2　53	
									静音3　51		静音3　51	
運転音（PWL）			dB(A)	冷	急　63	暖	急　63	冷	標準　74	暖	標準　74	
高圧ガス保安法区分				届出不要								
法定冷凍トン				2.33								
主要付属品				据付説明書、配管断熱材 据付板								
IP コード				IPX0				IPX4				

※　APF、COP、消費電力量、運転電流、力率はナノイーXをオフにした時のものです。
※　室外ユニットの品番末尾J付きは耐重塩害仕様品を示します。
※　室内ユニットの仕様は室内ユニット 1 台あたりの値です。
※　総合品番にはワイヤレスリモコン送信部CZ-10RWP2を含みます。
※　性能・電気特性はJIS B8616に基づいた値です。
　(冷房時：室内吸込空気温度27℃DB・19℃WB, 室外吸込空気温度35℃DB)
　(暖房時(標準)：室内吸込空気温度20℃DB・15℃WB以下、室外吸込空気温度7℃DB・6℃WB)
　(暖房時(低温)：室内吸込空気温度20℃DB・15℃WB以下、室外吸込空気温度2℃DB・1℃WB)
※　外形寸法、質量欄〈 〉内は、別売の天井パネルの値です。室外の外形寸法欄( )内は、最大寸法の値です。
※　運転音(PWL：音響パワーレベル)はJIS B8616に基づいた値です。
　運転音(SPL：音圧レベル)は、室外ユニット正面1m高さ1.5m、室内ユニット正面1m下方1mの値です。
　急：5速中最大(レベル5)、強：5速中中間(レベル3)、弱：5速中最小(レベル1)のときの値です。
　実際に据え付けますと、周囲の騒音や反響などにより表示値より大きくなるのが普通です。
※　工場出荷時の冷媒量で保証しています配管長は30m（ツイン設置時)までです。
※　-5℃以下で冷房運転をする場合には、室外ユニットに別売品の防風板と防雪ダクト(側面・背面)を取り付けてください。
※　設置スペース、サービススペースについては外形寸法図をご確認ください。
※　室内熱負荷に対して、過大な空調機を設置すると、室内の温度や湿度の変化が頻繁となり、室内環境や建物に結露の発生などの影響をおよぼす事があります。
※　室内ユニットの下には、濡れて困るものは置かないでください。湿度がRH80%以上の場合は、露が落ちることがあります。

■XEPHY Eco（高効率タイプ）

形名					壁掛形（ツイン）《三相電源》							
総合品番					PA-P160K7HDBX							
室内・室外ユニット品番					CS-P80K7B×2					CU-P160H7B(J)		
パネル品番					—					—		
能力	冷房定格(最小～最大)［中間,中間中温,最小］			kW	14.0(3.5～16.0)［6.3、6.7、3.6］							
	暖房定格(最小～最大)［中間,最小］			kW	16.0(4.0～16.5)［7.2、4.0］							
	最大暖房低温			kW	13.5							
冷房定格時の顕熱比				—	0.74							
COP冷房定格	COP暖房定格	COP冷暖平均		—	3.03		3.60			3.32		
APF（2006）				—	5.0 / 5.0							
APF（2015）				—	5.6 / 5.6							
外形寸法 H×W×D				mm	302×1120×236					996×980×370(+80)		
製品質量				kg	14					81		
外装色（マンセル記号）					ホワイト(5.6GY8.9/0.1)					アイボリー（2.6Y7.6/1.1）		
電源					三相200V　50/60Hz							
電気特性	消費電力	冷房定格　［中間,中間中温,最小］		kW	4.62　［1.14、0.970、0.430］							
		暖房定格　［中間,最小］		kW	4.45　［1.27、0.750］							
		最大暖房低温		kW	5.26							
		暖房極低温		kW	—							
	運転電流(冷房定格,暖房定格)			A	冷房　13.9					暖房　13.4		
	力率(冷房定格,暖房定格)			%	冷房　96					暖房　96		
	最大運転電流			A	22.0							
	電源容量			kVA	7.62							
	始動電流			A	—							
設計圧力				MPa	高圧部　4.15					低圧部　2.55		
圧縮機	形名×個数				—					全密閉ロータリー式×1		
	電動機定格出力（極数）			kW						3.00(6P)		
	冷凍機油（種別・封入）			L						FW50S(エーテル)　1.30		
	クランクケースヒーター			kW						—		
冷媒・封入量				kg	—					R32　2.80		
送風装置	形名×個数				クロスフローファン×1					プロペラファン×1		
	定格風量　冷房			m³/min	急 20.5 強 17.5 弱 14.5					102		
	定格風量　暖房			m³/min	急 20.5 強 17.5 弱 14.5					97		
	機外静圧			Pa	—					—		
	電動機定格出力（極数）			kW	《DC》　0.054　(8P)					《DC》　0.120　(8P)		
保護装置				室内側	過電流、回転信号検出、ヒューズ							
				室外側	過電流(CT方式)、高圧スイッチ、圧縮機吐出温度サーミスター							
配管	冷媒配管長			m	最小　5m　最大　50m							
	高低差			m	外上30m　外下15m							
	冷媒	ガス管			φ15.88（フレア）					φ15.88（フレア）		
		液管			φ9.52（フレア）					φ9.52（フレア）		
	ドレン口	室内側		mm	VP16							
		室外側		mm	VP25 （別売品　ドレンソケット取付け時）							
運転 SW（温度設定範囲）				℃	リモコン（冷・ドライ 18～30、 暖房 16～30、 冷暖自動 17～27）							
外気運転範囲				℃	冷房　-15～50DB					暖房　-20～24DB		
ダクト接続口				mm	—					—		
外気導入口				mm	—							
エアーフィルター					パーマネントウォッシュブル							
運転音（SPL）				dB(A)	冷房	急　47	暖房	急　47	冷房	標準　58	暖房	標準　59
						強　44		強　44		静音1　56		静音1　57
						弱　40		弱　40		静音2　54		静音2　55
										静音3　52		静音3　53
運転音（PWL）				dB(A)	冷	急　63	暖	急　63	冷	標準　75	暖	標準　76
高圧ガス保安法区分					届出不要							
法定冷凍トン					2.48							
主要付属品					据付説明書、配管断熱材 据付板							
IP コード					IPX0					IPX4		

※　APF、COP、消費電力量、運転電流、力率はナノイーXをオフにした時のものです。
※　室外ユニットの品番末尾J付きは耐重塩害仕様品を示します。
※　室内ユニットの仕様は室内ユニット 1 台あたりの値です。
※　総合品番にはワイヤレスリモコン送信部CZ-10RWP2を含みます。
※　性能・電気特性はJIS B8616に基づいた値です。
　(冷房時：室内吸込空気温度27℃DB・19℃WB, 室外吸込空気温度35℃DB)
　(暖房時(標準)：室内吸込空気温度20℃DB・15℃WB以下、室外吸込空気温度7℃DB・6℃WB)
　(暖房時(低温)：室内吸込空気温度20℃DB・15℃WB以下、室外吸込空気温度2℃DB・1℃WB)
※　外形寸法、質量欄〈 〉内は、別売の天井パネルの値です。室外の外形寸法欄( )内は、最大寸法の値です。
※　運転音(PWL：音響パワーレベル)はJIS B8616に基づいた値です。
　運転音(SPL：音圧レベル)は、室外ユニット正面1m高さ1.5m、室内ユニット正面1m下方1mの値です。
　急：5速中最大(レベル5)、強：5速中中間(レベル3)、弱：5速中最小(レベル1)のときの値です。
　実際に据え付けますと、周囲の騒音や反響などにより表示値より大きくなるのが普通です。
※　工場出荷時の冷媒量で保証しています配管長は30m（ツイン設置時)までです。
※　-5℃以下で冷房運転をする場合には、室外ユニットに別売品の防風板と防雪ダクト(側面・背面)を取り付けてください。
※　設置スペース、サービススペースについては外形寸法図をご確認ください。
※　室内熱負荷に対して、過大な空調機を設置すると、室内の温度や湿度の変化が頻繁となり、室内環境や建物に結露の発生などの影響をおよぼす事があります。
※　室内ユニットの下には、濡れて困るものは置かないでください。湿度がRH80%以上の場合は、露が落ちることがあります。

■XEPHY Eco（高効率タイプ）

形名				壁掛形（ツイン）《三相電源》								
総合品番				PA-P224K7HDBX								
室内・室外ユニット品番				CS-P112K7B×2				CU-P224H7B(J)				
パネル品番				—				—				
能力	冷房定格(最小～最大)［中間,中間中温,最小］		kW	20.0(6.2～22.4)［9.0、9.2、6.2］								
	暖房定格(最小～最大)［中間,最小］		kW	22.4(5.6～25.0)［10.1、5.6］								
	最大暖房低温		kW	18.5								
冷房定格時の顕熱比			—	0.67								
COP冷房定格	COP暖房定格	COP冷暖平均	—	2.90		3.68			3.29			
APF（2006）			—	4.7 / 4.7								
APF（2015）			—	5.0 / 5.0								
外形寸法 H×W×D			mm	302×1120×236				1500×980×370(+80)				
製品質量			kg	14				110				
外装色（マンセル記号）				ホワイト(5.6GY8.9/0.1)				アイボリー（2.6Y7.6/1.1）				
電源				三相200V　50/60Hz								
電気特性	消費電力	冷房定格　［中間,中間中温,最小］	kW	6.90　［1.99、1.62、0.970］								
		暖房定格　［中間,最小］	kW	6.09　［1.80、1.19］								
		最大暖房低温	kW	7.70								
		暖房極低温	kW	—								
	運転電流(冷房定格,暖房定格)		A	冷房　21.4				暖房　18.9				
	力率(冷房定格,暖房定格)		%	冷房　93				暖房　93				
	最大運転電流		A	25.7								
	電源容量		kVA	8.90								
	始動電流		A	—								
設計圧力			MPa	高圧部　4.15				低圧部　2.55				
圧縮機	形名×個数			—				全密閉ロータリー式×1				
	電動機定格出力（極数）		kW					4.20(6P)				
	冷凍機油（種別・封入）		L					FW50S(エーテル)　1.90				
	クランクケースヒーター		kW					0.032				
冷媒・封入量			kg	—				R32　4.20				
送風装置	形名×個数			クロスフローファン×1				プロペラファン×2				
	定格風量　冷房		m³/min	急 22.0 強 18.0 弱 15.5				164				
	定格風量　暖房		m³/min	急 22.0 強 18.0 弱 15.5				164				
	機外静圧		Pa	—				—				
	電動機定格出力（極数）		kW	《DC》　0.054　(8P)				《DC》　0.120+0.120　(10P)				
保護装置			室内側	過電流、回転信号検出、ヒューズ								
			室外側	過電流(CT方式)、高圧スイッチ、圧縮機吐出温度サーミスター								
配管	冷媒配管長		m	最小　5m　最大　100m								
	高低差		m	外上30m　外下30m								
	冷媒	ガス管		φ15.88（フレア）				φ25.4（ろう付）　★1				
		液管		φ9.52（フレア）				φ9.52（フレア）				
	ドレン口	室内側	mm	VP16								
		室外側	mm	VP25 （別売品　ドレンソケット取付け時）								
運転 SW（温度設定範囲）			℃	リモコン（冷・ドライ 18～30、 暖房 16～30、 冷暖自動 17～27）								
外気運転範囲			℃	冷房　-15～50DB				暖房　-20～24DB				
ダクト接続口			mm	—				—				
外気導入口			mm	—								
エアーフィルター				パーマネントウォッシュブル								
運転音（SPL）			dB(A)	冷房	急　49	暖房	急　49	冷房	標準　58	暖房	標準　61	
					強　45		強　45		静音1　56		静音1　59	
					弱　41		弱　41		静音2　54		静音2　57	
									静音3　52		静音3　55	
運転音（PWL）			dB(A)	冷	急　65	暖	急　65	冷	標準　76	暖	標準　78	
高圧ガス保安法区分				届出不要								
法定冷凍トン				3.44								
主要付属品				据付説明書、配管断熱材 据付板 継手配管（φ19.05）異径継手配管（φ19.05→φ25.4）								
IP コード				IPX0				IPX4				

※　APF、COP、消費電力量、運転電流、力率はナノイーXをオフにした時のものです。
※　室外ユニットの品番末尾J付きは耐重塩害仕様品を示します。
※　室内ユニットの仕様は室内ユニット 1 台あたりの値です。
※　総合品番にはワイヤレスリモコン送信部CZ-10RWP2を含みます。
※　性能・電気特性はJIS B8616に基づいた値です。
　(冷房時：室内吸込空気温度27℃DB・19℃WB, 室外吸込空気温度35℃DB)
　(暖房時(標準)：室内吸込空気温度20℃DB・15℃WB以下、室外吸込空気温度7℃DB・6℃WB)
　(暖房時(低温)：室内吸込空気温度20℃DB・15℃WB以下、室外吸込空気温度2℃DB・1℃WB)
※　外形寸法、質量欄〈 〉内は、別売の天井パネルの値です。室外の外形寸法欄( )内は、最大寸法の値です。
※　運転音(PWL：音響パワーレベル)はJIS B8616に基づいた値です。
　運転音(SPL：音圧レベル)は、室外ユニット正面1m高さ1.5m、室内ユニット正面1m下方1mの値です。
　急：5速中最大(レベル5)、強：5速中中間(レベル3)、弱：5速中最小(レベル1)のときの値です。
　実際に据え付けますと、周囲の騒音や反響などにより表示値より大きくなるのが普通です。
※　工場出荷時の冷媒量で保証しています配管長は30m（ツイン設置時)までです。
※　-5℃以下で冷房運転をする場合には、室外ユニットに別売品の防風板と防雪ダクト(側面・背面)を取り付けてください。
※　設置スペース、サービススペースについては外形寸法図をご確認ください。
※　室内熱負荷に対して、過大な空調機を設置すると、室内の温度や湿度の変化が頻繁となり、室内環境や建物に結露の発生などの影響をおよぼす事があります。
※　室内ユニットの下には、濡れて困るものは置かないでください。湿度がRH80%以上の場合は、露が落ちることがあります。

★1：ガス管接続口でφ19.05→φ25.4（付属品：異径継手配管使用）に変換してください。

■XEPHY Eco（高効率タイプ）

形名				壁掛形（トリプル）《三相電源》								
総合品番				PA-P224K7HTBX								
室内・室外ユニット品番				CS-P80K7B×3					CU-P224H7B(J)			
パネル品番				—					—			
能力	冷房定格(最小～最大)［中間,中間中温,最小］		kW	20.0(6.2～22.4)［9.0、9.2、6.2］								
	暖房定格(最小～最大)［中間,最小］		kW	22.4(5.6～25.0)［10.1、5.6］								
	最大暖房低温		kW	18.5								
冷房定格時の顕熱比			—	0.74								
COP冷房定格	COP暖房定格	COP冷暖平均	—	2.90		3.68			3.29			
APF（2006）			—	4.7 / 4.7								
APF（2015）			—	5.0 / 5.0								
外形寸法 H×W×D			mm	302×1120×236					1500×980×370(+80)			
製品質量			kg	14					110			
外装色（マンセル記号）				ホワイト(5.6GY8.9/0.1)					アイボリー（2.6Y7.6/1.1）			
電源				三相200V　50/60Hz								
電気特性	消費電力	冷房定格　［中間,中間中温,最小］	kW	6.90　［1.99、1.62、0.970］								
		暖房定格　［中間,最小］	kW	6.09　［1.80、1.19］								
		最大暖房低温	kW	7.70								
		暖房極低温	kW	—								
	運転電流(冷房定格,暖房定格)		A	冷房　21.4					暖房　18.9			
	力率(冷房定格,暖房定格)		%	冷房　93					暖房　93			
	最大運転電流		A	25.9								
	電源容量		kVA	8.97								
	始動電流		A	—								
設計圧力			MPa	高圧部　4.15					低圧部　2.55			
圧縮機	形名×個数			—					全密閉ロータリー式×1			
	電動機定格出力（極数）		kW						4.20(6P)			
	冷凍機油（種別・封入）		L						FW50S(エーテル)　1.90			
	クランクケースヒーター		kW						0.032			
冷媒・封入量			kg	—					R32　4.20			
送風装置	形名×個数			クロスフローファン×1					プロペラファン×2			
	定格風量　冷房		m³/min	急 20.5 強 17.5 弱 14.5					164			
	定格風量　暖房		m³/min	急 20.5 強 17.5 弱 14.5					164			
	機外静圧		Pa	—					—			
	電動機定格出力（極数）		kW	《DC》　0.054　(8P)					《DC》　0.120+0.120　(10P)			
保護装置			室内側	過電流、回転信号検出、ヒューズ								
			室外側	過電流(CT方式)、高圧スイッチ、圧縮機吐出温度サーミスター								
配管	冷媒配管長		m	最小　5m　最大　100m								
	高低差		m	外上30m　外下30m								
	冷媒	ガス管		φ15.88（フレア）					φ25.4（ろう付）　★1			
		液管		φ9.52（フレア）					φ9.52（フレア）			
	ドレン口	室内側	mm	VP16								
		室外側	mm	VP25 （別売品　ドレンソケット取付け時）								
運転 SW（温度設定範囲）			℃	リモコン（冷・ドライ 18～30、 暖房 16～30、 冷暖自動 17～27）								
外気運転範囲			℃	冷房　-15～50DB					暖房　-20～24DB			
ダクト接続口			mm	—					—			
外気導入口			mm	—								
エアーフィルター				パーマネントウォッシュブル								
運転音（SPL）			dB(A)	冷房	急　47	暖房	急　47	冷房	標準　58	暖房	標準　61	
					強　44		強　44		静音1　56		静音1　59	
					弱　40		弱　40		静音2　54		静音2　57	
									静音3　52		静音3　55	
運転音（PWL）			dB(A)	冷	急　63	暖	急　63	冷	標準　76	暖	標準　78	
高圧ガス保安法区分				届出不要								
法定冷凍トン				3.44								
主要付属品				据付説明書、配管断熱材 据付板 継手配管（φ19.05）異径継手配管（φ19.05→φ25.4）								
IP コード				IPX0					IPX4			

※　APF、COP、消費電力量、運転電流、力率はナノイーXをオフにした時のものです。
※　室外ユニットの品番末尾J付きは耐重塩害仕様品を示します。
※　室内ユニットの仕様は室内ユニット 1 台あたりの値です。
※　総合品番にはワイヤレスリモコン送信部CZ-10RWP2を含みます。
※　性能・電気特性はJIS B8616に基づいた値です。
　(冷房時：室内吸込空気温度27℃DB・19℃WB, 室外吸込空気温度35℃DB)
　(暖房時(標準)：室内吸込空気温度20℃DB・15℃WB以下、室外吸込空気温度7℃DB・6℃WB)
　(暖房時(低温)：室内吸込空気温度20℃DB・15℃WB以下、室外吸込空気温度2℃DB・1℃WB)
※　外形寸法、質量欄〈 〉内は、別売の天井パネルの値です。室外の外形寸法欄( )内は、最大寸法の値です。
※　運転音(PWL：音響パワーレベル)はJIS B8616に基づいた値です。
　運転音(SPL：音圧レベル)は、室外ユニット正面1m高さ1.5m、室内ユニット正面1m下方1mの値です。
　急：5速中最大(レベル5)、強：5速中中間(レベル3)、弱：5速中最小(レベル1)のときの値です。
　実際に据え付けますと、周囲の騒音や反響などにより表示値より大きくなるのが普通です。
※　工場出荷時の冷媒量で保証しています配管長は30m（トリプル設置時)までです。
※　-5℃以下で冷房運転をする場合には、室外ユニットに別売品の防風板と防雪ダクト(側面・背面)を取り付けてください。
※　設置スペース、サービススペースについては外形寸法図をご確認ください。
※　室内熱負荷に対して、過大な空調機を設置すると、室内の温度や湿度の変化が頻繁となり、室内環境や建物に結露の発生などの影響をおよぼす事があります。
※　室内ユニットの下には、濡れて困るものは置かないでください。湿度がRH80%以上の場合は、露が落ちることがあります。

★1：ガス管接続口でφ19.05→φ25.4（付属品：異径継手配管使用）に変換してください。

■XEPHY Eco（高効率タイプ）

形名				壁掛形（ダブルツイン）《三相電源》								
総合品番				PA-P224K7HVBX								
室内・室外ユニット品番				CS-P56K7B×4					CU-P224H7B(J)			
パネル品番				—					—			
能力	冷房定格(最小～最大)［中間,中間中温,最小］		kW	20.0(6.2～22.4)［9.0、9.2、6.2］								
	暖房定格(最小～最大)［中間,最小］		kW	22.4(5.6～25.0)［10.1、5.6］								
	最大暖房低温		kW	18.5								
冷房定格時の顕熱比			—	0.68								
COP冷房定格	COP暖房定格	COP冷暖平均	—	2.90		3.68			3.29			
APF（2006）			—	4.7 / 4.7								
APF（2015）			—	5.0 / 5.0								
外形寸法 H×W×D			mm	290×870×214					1500×980×370(+80)			
製品質量			kg	10					110			
外装色（マンセル記号）				ホワイト(5.6GY8.9/0.1)					アイボリー（2.6Y7.6/1.1）			
電源				三相200V　50/60Hz								
電気特性	消費電力	冷房定格　［中間,中間中温,最小］	kW	6.90　［1.99、1.62、0.970］								
		暖房定格　［中間,最小］	kW	6.09　［1.80、1.19］								
		最大暖房低温	kW	7.70								
		暖房極低温	kW	—								
	運転電流(冷房定格,暖房定格)		A	冷房　21.4					暖房　18.7			
	力率(冷房定格,暖房定格)		%	冷房　93					暖房　94			
	最大運転電流		A	25.6								
	電源容量		kVA	8.87								
	始動電流		A	—								
設計圧力			MPa	高圧部　4.15					低圧部　2.55			
圧縮機	形名×個数			—					全密閉ロータリー式×1			
	電動機定格出力（極数）		kW						4.20(6P)			
	冷凍機油（種別・封入）		L						FW50S(エーテル)　1.90			
	クランクケースヒーター		kW						0.032			
冷媒・封入量			kg	—					R32　4.20			
送風装置	形名×個数			クロスフローファン×1					プロペラファン×2			
	定格風量　冷房		m³/min	急 11.5 強 10.0 弱 8.5					164			
	定格風量　暖房		m³/min	急 11.5 強 10.0 弱 8.5					164			
	機外静圧		Pa	—					—			
	電動機定格出力（極数）		kW	《DC》　0.030　(8P)					《DC》　0.120+0.120　(10P)			
保護装置			室内側	過電流、回転信号検出、ヒューズ								
			室外側	過電流(CT方式)、高圧スイッチ、圧縮機吐出温度サーミスター								
配管	冷媒配管長		m	最小　5m　最大　100m								
	高低差		m	外上30m　外下30m								
	冷媒	ガス管		φ12.7（フレア）					φ25.4（ろう付）　★1			
		液管		φ6.35（フレア）					φ9.52（フレア）			
	ドレンロ	室内側	mm	VP16								
		室外側	mm	VP25 （別売品　ドレンソケット取付け時）								
運転 SW（温度設定範囲）			℃	リモコン（冷・ドライ 18～30、 暖房 16～30、 冷暖自動 17～27）								
外気運転範囲			℃	冷房　-15～50DB					暖房　-20～24DB			
ダクト接続口			mm	—					—			
外気導入口			mm	—								
エアーフィルター				パーマネントウォッシュブル								
運転音（SPL）			dB(A)	冷房	急　42	暖房	急　42	冷房	標準　58	暖房	標準　61	
					強　38		強　38		静音1　56		静音1　59	
					弱　33		弱　33		静音2　54		静音2　57	
									静音3　52		静音3　55	
運転音（PWL）			dB(A)	冷	急　58	暖	急　58	冷	標準　76	暖	標準　78	
高圧ガス保安法区分				届出不要								
法定冷凍トン				3.44								
主要付属品				据付説明書、配管断熱材 据付板 継手配管（φ19.05）異径継手配管（φ19.05→φ25.4）								
IP コード				IPX0					IPX4			

※　APF、COP、消費電力量、運転電流、力率はナノイーXをオフにした時のものです。
※　室外ユニットの品番末尾J付きは耐重塩害仕様品を示します。
※　室内ユニットの仕様は室内ユニット 1 台あたりの値です。
※　総合品番にはワイヤレスリモコン送信部CZ-10RWP2を含みます。
※　性能・電気特性はJIS B8616に基づいた値です。
　(冷房時：室内吸込空気温度27℃DB・19℃WB, 室外吸込空気温度35℃DB)
　(暖房時(標準)：室内吸込空気温度20℃DB・15℃WB以下、室外吸込空気温度7℃DB・6℃WB)
　(暖房時(低温)：室内吸込空気温度20℃DB・15℃WB以下、室外吸込空気温度2℃DB・1℃WB)
※　外形寸法、質量欄〈 〉内は、別売の天井パネルの値です。室外の外形寸法欄( )内は、最大寸法の値です。
※　運転音(PWL：音響パワーレベル)はJIS B8616に基づいた値です。
　運転音(SPL：音圧レベル)は、室外ユニット正面1m高さ1.5m、室内ユニット正面1m下方1mの値です。
　急：5速中最大(レベル5)、強：5速中中間(レベル3)、弱：5速中最小(レベル1)のときの値です。
　実際に据え付けますと、周囲の騒音や反響などにより表示値より大きくなるのが普通です。
※　工場出荷時の冷媒量で保証しています配管長は30m（ダブルツイン設置時)までです。
※　-5℃以下で冷房運転をする場合には、室外ユニットに別売品の防風板と防雪ダクト(側面・背面)を取り付けてください。
※　設置スペース、サービススペースについては外形寸法図をご確認ください。
※　室内熱負荷に対して、過大な空調機を設置すると、室内の温度や湿度の変化が頻繁となり、室内環境や建物に結露の発生などの影響をおよぼす事があります。
※　室内ユニットの下には、濡れて困るものは置かないでください。湿度がRH80%以上の場合は、露が落ちることがあります。

★1：ガス管接続口でφ19.05→φ25.4（付属品：異径継手配管使用）に変換してください。

■XEPHY Eco（高効率タイプ）

形名				壁掛形（ダブルツイン）《三相電源》								
総合品番				PA-P280K7HVBX								
室内・室外ユニット品番				CS-P71K7B×4					CU-P280H7B(J)			
パネル品番				—					—			
能力	冷房定格(最小～最大)［中間,中間中温,最小］		kW	25.0(6.3～28.0)［11.3、11.5、6.3］								
	暖房定格(最小～最大)［中間,最小］		kW	28.0(7.0～31.5)［12.6、7.0］								
	最大暖房低温		kW	23.0								
冷房定格時の顕熱比			—	0.80								
COP冷房定格	COP暖房定格	COP冷暖平均	—	2.96		3.54			3.25			
APF（2006）			—	4.5 / 4.5								
APF（2015）			—	4.8 / 4.8								
外形寸法 H×W×D			mm	302×1120×236					1500×980×370(+80)			
製品質量			kg	14					119			
外装色（マンセル記号）				ホワイト(5.6GY8.9/0.1)					アイボリー（2.6Y7.6/1.1）			
電源				三相200V　50/60Hz								
電気特性	消費電力	冷房定格　［中間,中間中温,最小］	kW	8.45　［2.42、2.12、0.840］								
		暖房定格　［中間,最小］	kW	7.90　［2.48、1.56］								
		最大暖房低温	kW	9.80								
		暖房極低温	kW	—								
	運転電流(冷房定格,暖房定格)		A	冷房　26.0					暖房　24.3			
	力率(冷房定格,暖房定格)		%	冷房　94					暖房　94			
	最大運転電流		A	35.6								
	電源容量		kVA	12.3								
	始動電流		A	—								
設計圧力			MPa	高圧部　4.15					低圧部　2.55			
圧縮機	形名×個数			—					全密閉ロータリー式×1			
	電動機定格出力（極数）		kW						5.50(6P)			
	冷凍機油（種別・封入）		L						FW50S(エーテル)　1.90			
	クランクケースヒーター		kW						0.032			
冷媒・封入量			kg	—					R32　5.20			
送風装置	形名×個数			クロスフローファン×1					プロペラファン×2			
	定格風量　冷房		m³/min	急 20.5 強 17.5 弱 14.5					160			
	定格風量　暖房		m³/min	急 20.5 強 17.5 弱 14.5					160			
	機外静圧		Pa	—					—			
	電動機定格出力（極数）		kW	《DC》　0.054　(8P)					《DC》　0.120+0.120　(10P)			
保護装置			室内側	過電流、回転信号検出、ヒューズ								
			室外側	過電流(CT方式)、高圧スイッチ、圧縮機吐出温度サーミスター								
配管	冷媒配管長		m	最小　5m　最大　100m								
	高低差		m	外上30m　外下30m								
	冷媒	ガス管		φ15.88（フレア）					φ25.4（ろう付）　★1			
		液管		φ9.52（フレア）					φ12.7（フレア）			
	ドレン口	室内側	mm	VP16								
		室外側	mm	VP25 （別売品　ドレンソケット取付け時）								
運転 SW（温度設定範囲）			℃	リモコン（冷・ドライ 18～30、 暖房 16～30、 冷暖自動 17～27）								
外気運転範囲			℃	冷房　-15～50DB					暖房　-20～24DB			
ダクト接続口			mm	—					—			
外気導入口			mm	—								
エアーフィルター				パーマネントウォッシュブル								
運転音（SPL）			dB(A)	冷房	急　47	暖房	急　47	冷房	標準　60	暖房	標準　63	
					強　44		強　44		静音1　58		静音1　61	
					弱　40		弱　40		静音2　56		静音2　59	
									静音3　54		静音3　57	
運転音（PWL）			dB(A)	冷	急　63	暖	急　63	冷	標準　78	暖	標準　81	
高圧ガス保安法区分				届出不要								
法定冷凍トン				4.20								
主要付属品				据付説明書、配管断熱材 据付板 継手配管(φ19.05)異径継手配管(φ19.05→φ25.4)								
IP コード				IPX0					IPX4			

※　APF、COP、消費電力量、運転電流、力率はナノイーXをオフにした時のものです。
※　室外ユニットの品番末尾J付きは耐重塩害仕様品を示します。
※　室内ユニットの仕様は室内ユニット 1 台あたりの値です。
※　総合品番にはワイヤレスリモコン送信部CZ-10RWP2を含みます。
※　性能・電気特性はJIS B8616に基づいた値です。
　(冷房時：室内吸込空気温度27℃DB・19℃WB, 室外吸込空気温度35℃DB)
　(暖房時(標準)：室内吸込空気温度20℃DB・15℃WB以下、室外吸込空気温度7℃DB・6℃WB)
　(暖房時(低温)：室内吸込空気温度20℃DB・15℃WB以下、室外吸込空気温度2℃DB・1℃WB)
※　外形寸法、質量欄〈 〉内は、別売の天井パネルの値です。室外の外形寸法欄( )内は、最大寸法の値です。
※　運転音(PWL：音響パワーレベル)はJIS B8616に基づいた値です。
　運転音(SPL：音圧レベル)は、室外ユニット正面1m高さ1.5m、室内ユニット正面1m下方1mの値です。
　急：5速中最大(レベル5)、強：5速中中間(レベル3)、弱：5速中最小(レベル1)のときの値です。
　実際に据え付けますと、周囲の騒音や反響などにより表示値より大きくなるのが普通です。
※　工場出荷時の冷媒量で保証しています配管長は30m（ダブルツイン設置時)までです。
※　-5℃以下で冷房運転をする場合には、室外ユニットに別売品の防風板と防雪ダクト(側面・背面)を取り付けてください。
※　設置スペース、サービススペースについては外形寸法図をご確認ください。
※　室内熱負荷に対して、過大な空調機を設置すると、室内の温度や湿度の変化が頻繁となり、室内環境や建物に結露の発生などの影響をおよぼす事があります。
※　室内ユニットの下には、濡れて困るものは置かないでください。湿度がRH80%以上の場合は、露が落ちることがあります。

★1：ガス管接続口でφ19.05→φ25.4（付属品：異径継手配管使用）に変換してください。

■外形寸法図

● CS-P40 ～ P56K7B

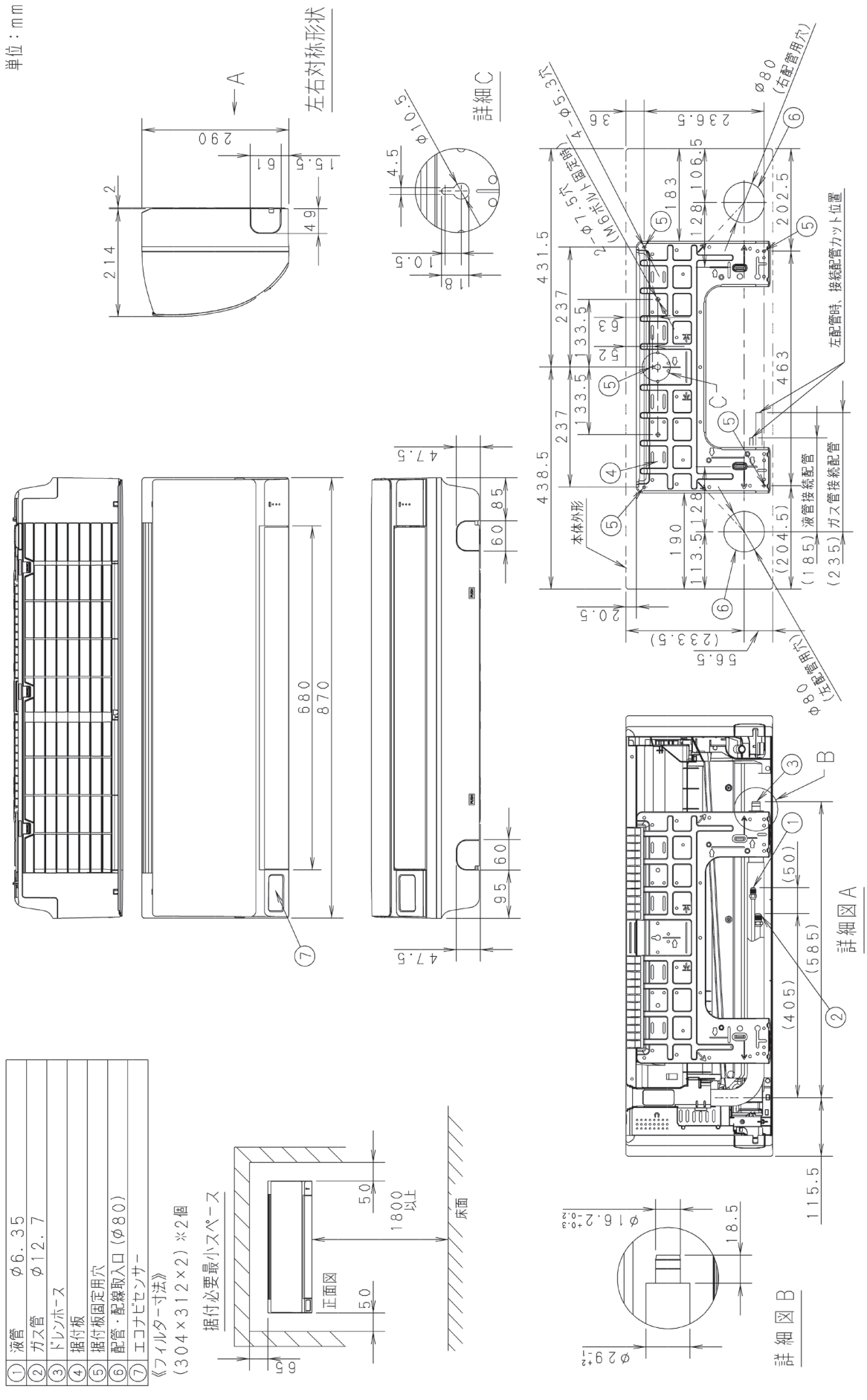

■外形寸法図

●CS-P63K7B

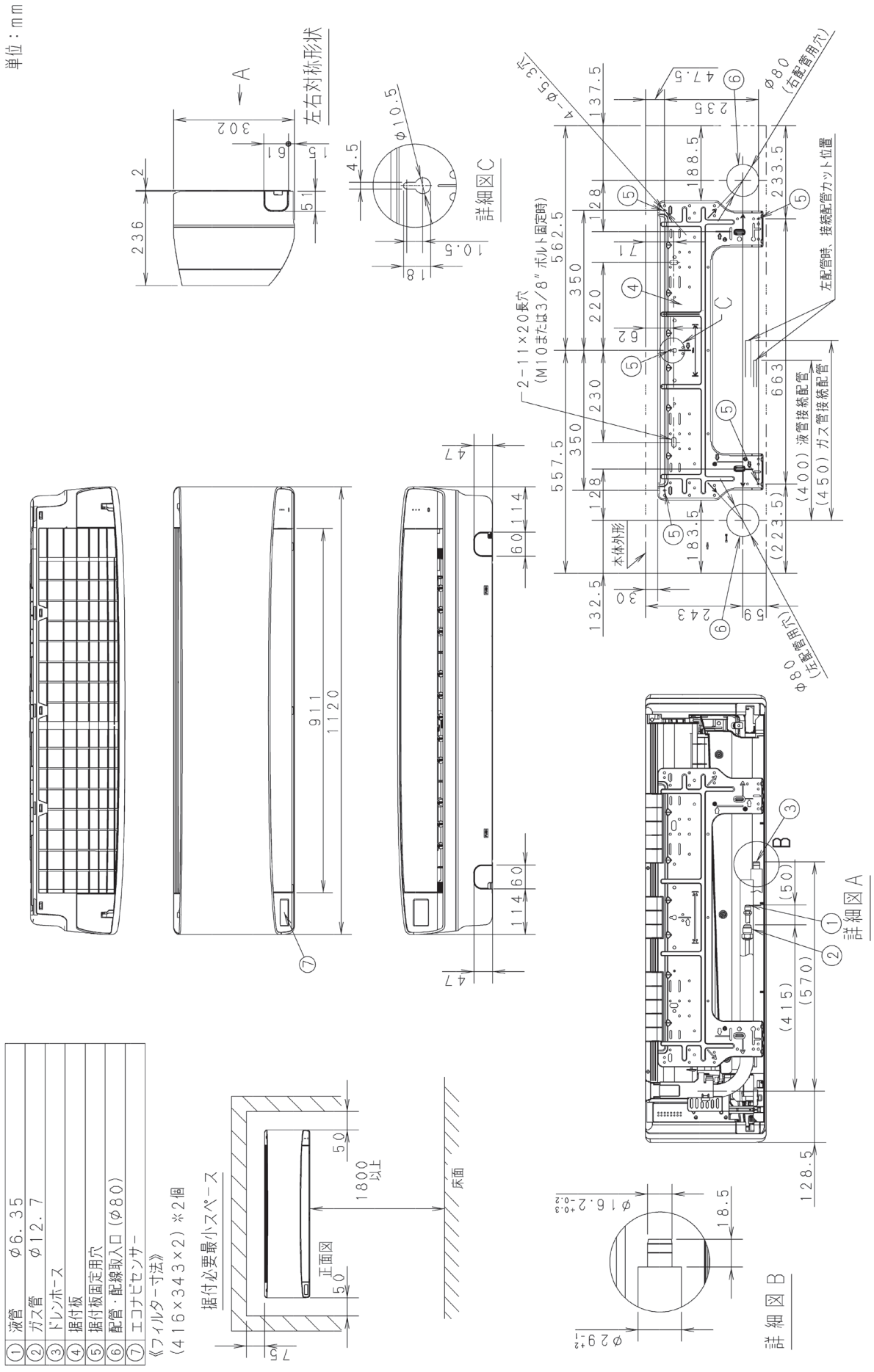

■外形寸法図

●CS-P71 ～ P112K7B

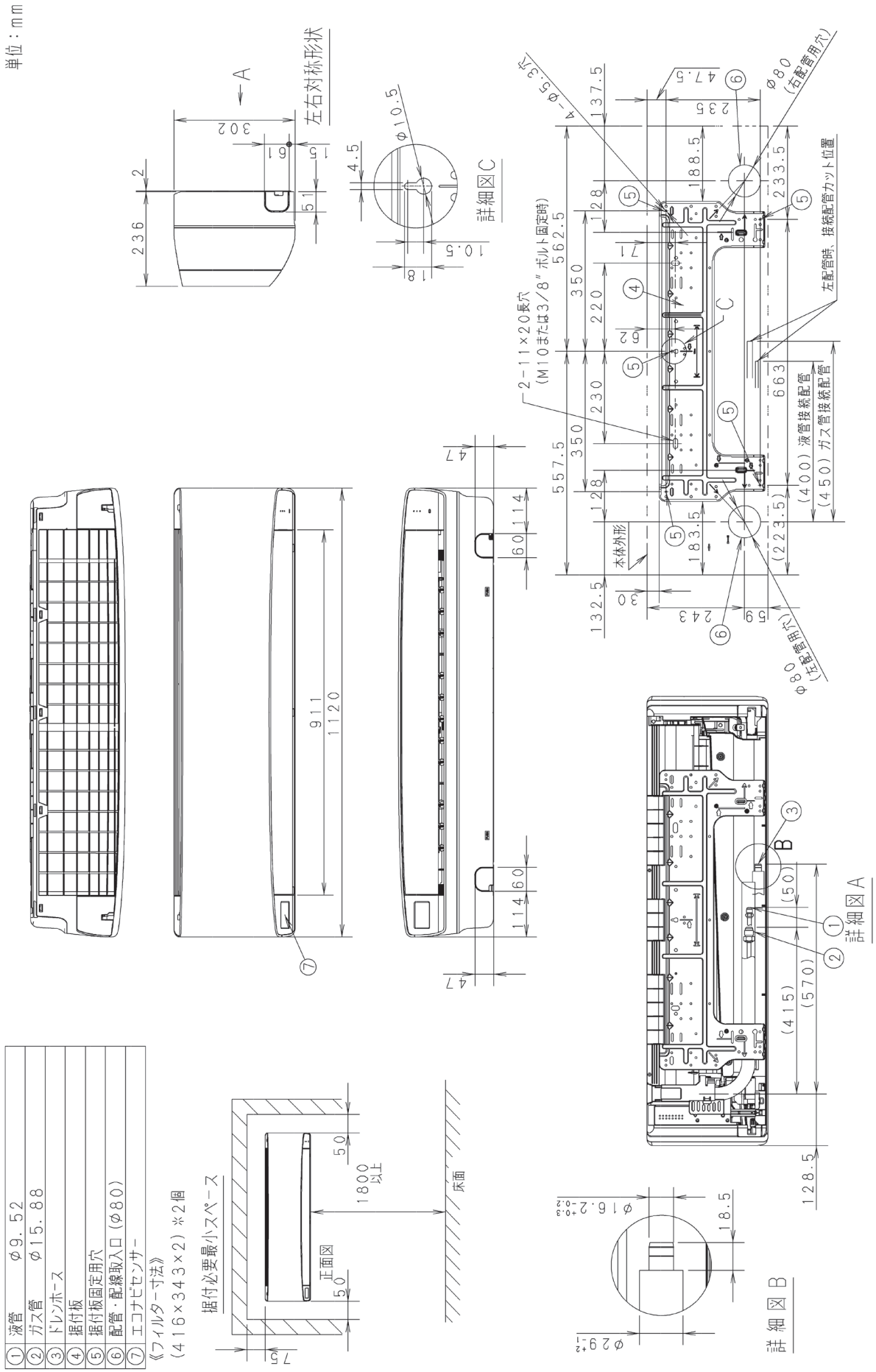

■電気回路図

● CS-P40 ～ P56K7B

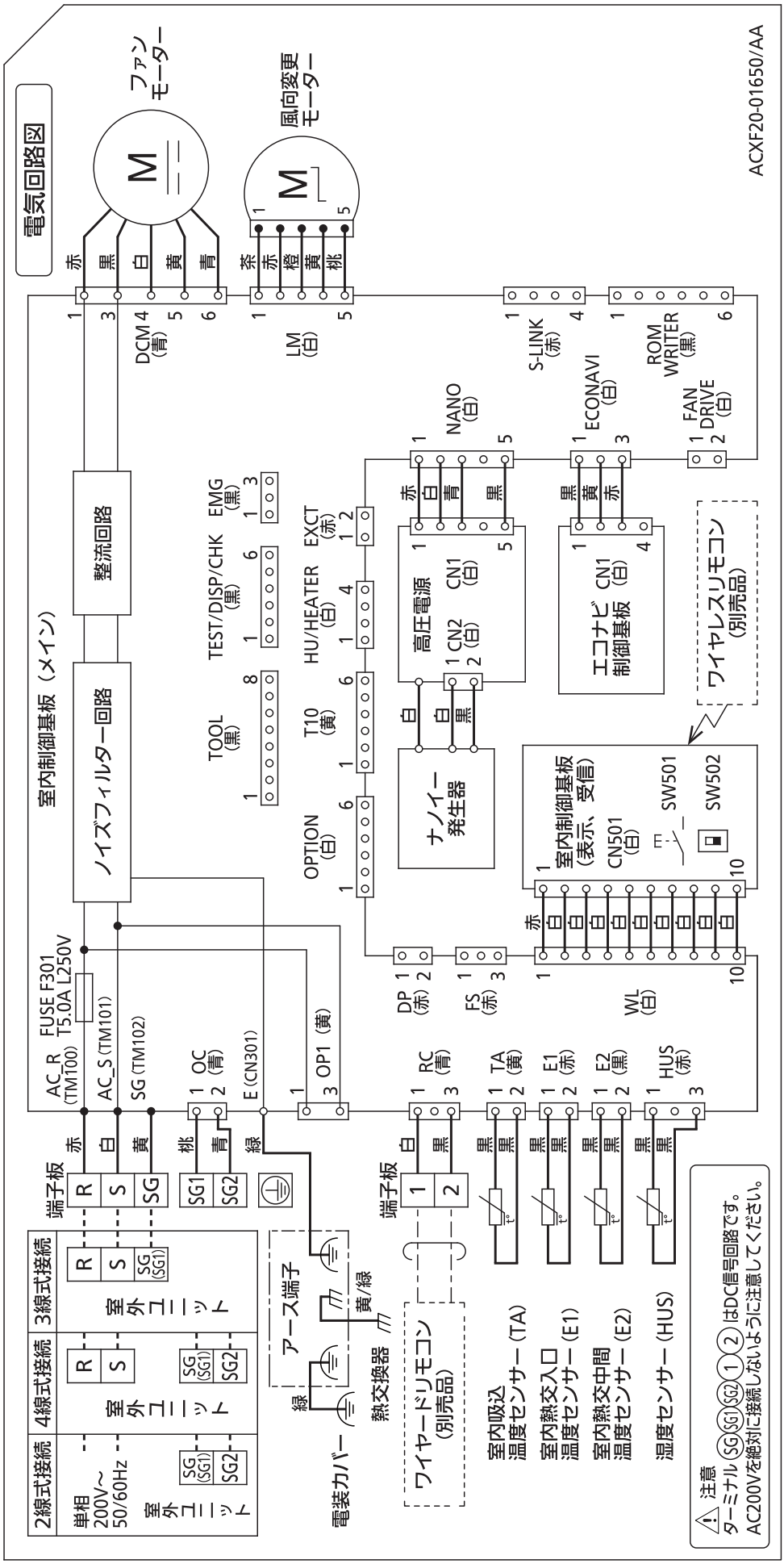

■電気回路図

● CS-P63 ～ P112K7B

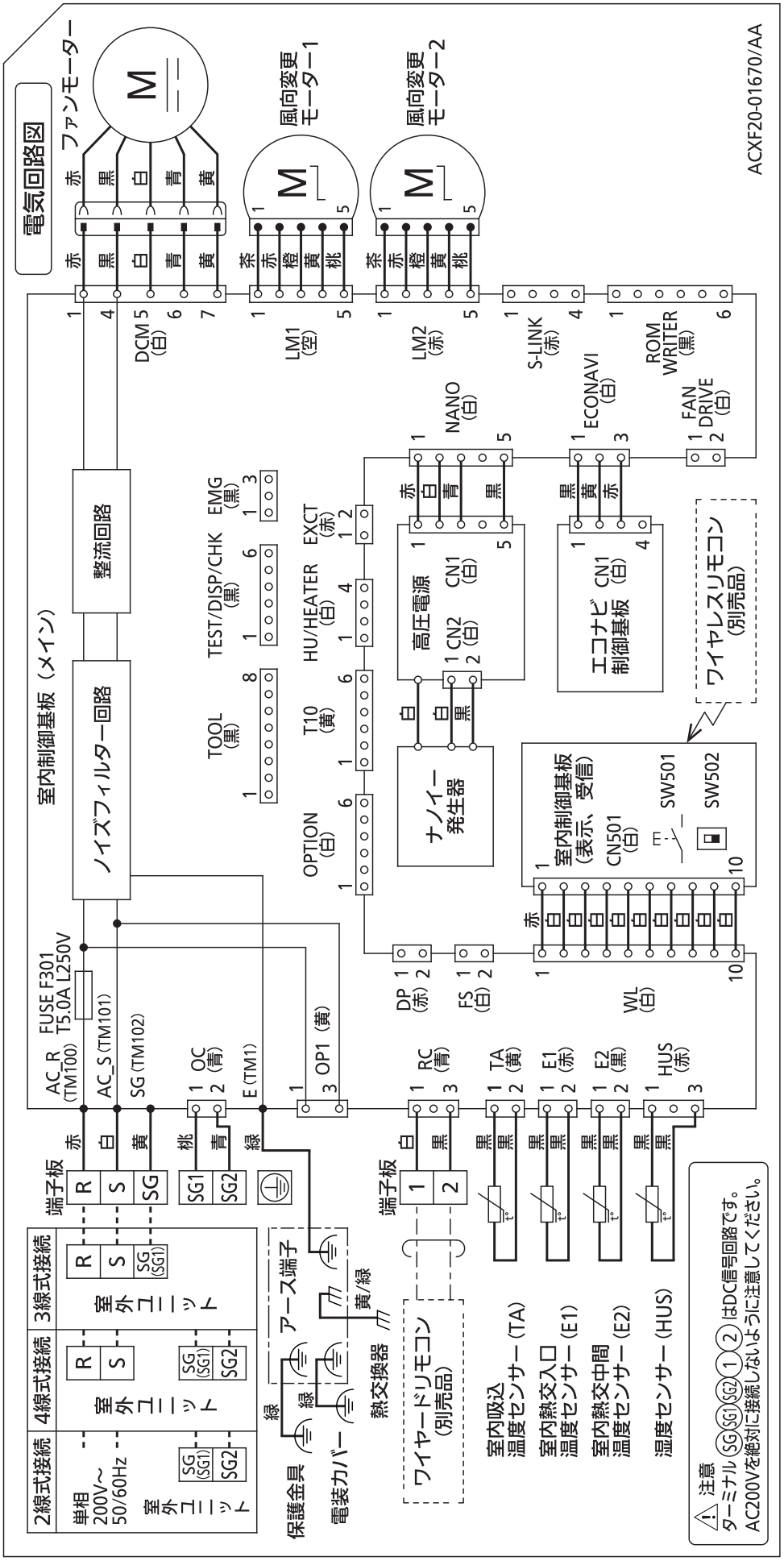

■運転音特性

● CS-P40, P45K7B

運転音レベル dB(A) 急/強/弱	40/36/31
測定位置	ユニット正面1m、下方1m

50Hz・60Hz共通
急
弱

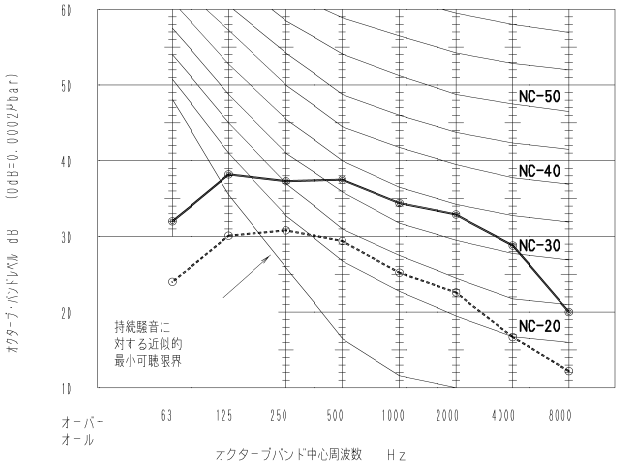

● CS-P50, P56K7B

運転音レベル dB(A) 急/強/弱	42/38/33
測定位置	ユニット正面1m、下方1m

50Hz・60Hz共通
急
弱

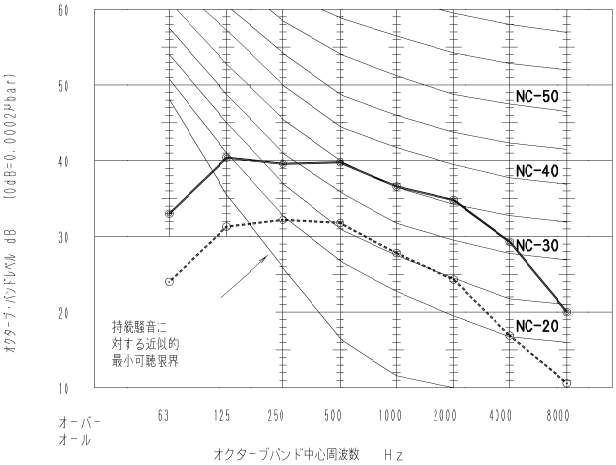

● CS-P63 ～ P80K7B

運転音レベル dB(A) 急/強/弱	47/44/40
測定位置	ユニット正面1m、下方1m

50Hz・60Hz共通
急
弱

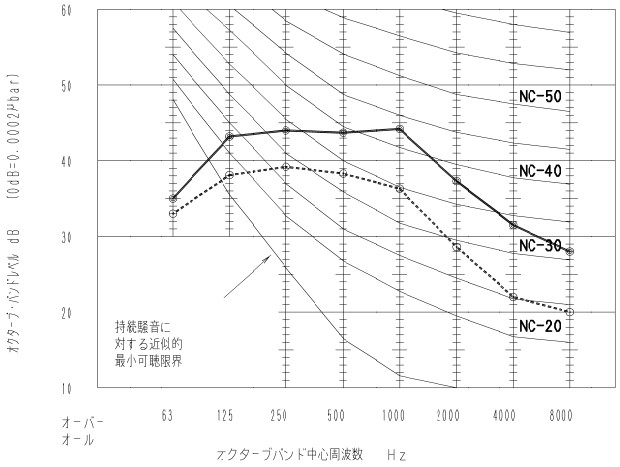

● CS-P112K7B

運転音レベル dB(A) 急/強/弱	49/45/41
測定位置	ユニット正面1m、下方1m

50Hz・60Hz共通
急
弱

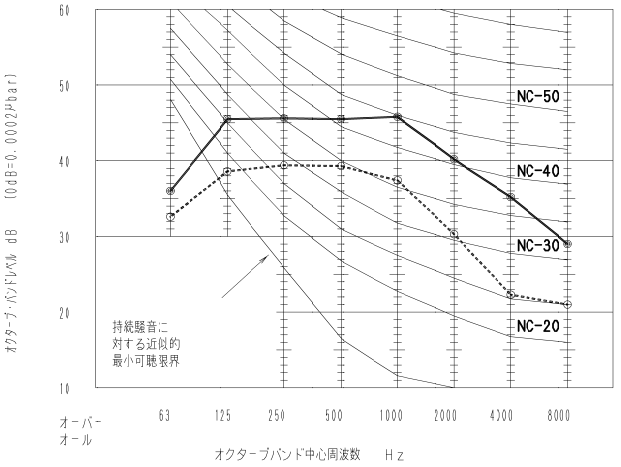

■XEPHY Premium（ハイグレードタイプ）

形名					床置形（シングル）《三相電源》						
総合品番					PA-P50B7GB						
室内・室外ユニット品番					CS-P50B7B				CU-P50G7B(J)		
パネル品番					—				—		
能力	冷房定格(最小～最大)[中間,中間中温,最小中温]			kW	4.5(1.1～5.0)　[2.1、2.2、1.2]						
	暖房定格(最小～最大)[中間,最小]			kW	5.0(1.3～7.1)　[2.3、1.3]						
	最大暖房低温			kW	5.3						
冷房定格時の顕熱比				—	0.93						
COP冷房定格	COP暖房定格	COP冷暖平均		—	4.84		4.72			4.78	
APF（2006）				—	6.3 / 6.3						
APF（2015）				—	7.0 / 7.0						
外形寸法 H×W×D				mm	1880×600×350				630×799(+91)×299(+64)		
製品質量				kg	44				41		
外装色（マンセル記号）					ホワイト(1.8GY 9.0/0.3)				アイボリー（2.6Y7.6/1.1）		
電源					三相200V　50/60Hz						
電気特性	消費電力	冷房定格　[中間,中間中温,最小]		kW	0.930　[0.305、0.250、0.123]						
		暖房定格　[中間,最小]		kW	1.06　[0.355、0.200]						
		最大暖房低温		kW	1.55						
		暖房極低温		kW	—						
	運転電流(冷房定格,暖房定格)			A	冷房　2.9				暖房　3.3		
	力率(冷房定格,暖房定格)			%	冷房　93				暖房　93		
	最大運転電流			A	9.5						
	電源容量			kVA	3.29						
	始動電流			A	—						
設計圧力				MPa	高圧部　4.15				低圧部　2.55		
圧縮機	形名×個数				—				全密閉ロータリー式×1		
	電動機定格出力（極数）			kW					1.20(6P)		
	冷凍機油（種別・封入）			L					FW50S(エーテル)　0.45		
	クランクケースヒーター			kW					—		
冷媒・封入量				kg	—				R32　1.40		
送風装置	形名×個数				シロッコファン　×　1				プロペラファン×1		
	定格風量　冷房			m³/min	急 20.0 強 18.0 弱 16.0				42		
	定格風量　暖房			m³/min	急 20.0 強 18.0 弱 16.0				39		
	機外静圧			Pa	—				—		
	電動機定格出力（極数）			kW	《DC》　0.078　(8P)				《DC》　0.060　(8P)		
保護装置				室内側	過電流、回転信号検出、ヒューズ、冷媒センサー						
				室外側	過電流(CT方式)、高圧スイッチ、圧縮機吐出温度サーミスター						
配管	冷媒配管長			m	最小　3m　最大　50m						
	高低差			m	外上30m　外下15m						
	冷媒	ガス管		mm	φ12.7（フレア）				φ12.7（フレア）		
		液管		mm	φ6.35（フレア）				φ6.35（フレア）		
	ドレン口	室内側			VP16						
		室外側			ビニールホース接続（内径φ16：現地調達） （別売品　ドレンソケット取付け時）						
運転 SW（温度設定範囲）				℃	コントロールスイッチ（冷・ドライ 18～30、 暖房 16～30、 冷暖自動 17～27）						
外気運転範囲				℃	冷房　-15～50DB				暖房　-20～24DB		
ダクト接続口				mm	—				—		
外気導入口				mm	—						
エアーフィルター					ロングライフフィルター						
運転音（SPL）				dB(A)	冷房	急　39	暖房	急　39	冷房	標準　46	暖房	標準　47
						強　36		強　36		静音1　44		静音1　45
						弱　33		弱　33		静音2　42		静音2　43
										静音3　40		静音3　41
運転音（PWL）				dB(A)	冷	急　53	暖	急　53	冷	標準　64	暖	標準　64
高圧ガス保安法区分					届出不要						
法定冷凍トン					1.12						
主要付属品					据付説明書 配管接続部断熱材						
IP コード					IPX0				IPX4		

※　APF、COP、消費電力量、運転電流、力率はナノイーXをオフにした時のものです。
※　室外ユニットの品番末尾J付きは耐重塩害仕様品を示します。
※　室内ユニットの仕様は室内ユニット１台あたりの値です。
※　総合品番にはエコナビセンサーCZ-CSEN1を含みます。
※　性能・電気特性はJIS B8616に基づいた値です。
　(冷房時：室内吸込空気温度27℃DB・19℃WB, 室外吸込空気温度35℃DB)
　(暖房時(標準)：室内吸込空気温度20℃DB・15℃WB以下、室外吸込空気温度7℃DB・6℃WB)
　(暖房時(低温)：室内吸込空気温度20℃DB・15℃WB以下、室外吸込空気温度2℃DB・1℃WB)
※　室外の外形寸法欄( )内は、最大寸法の値です。
※　運転音(PWL：音響パワーレベル)はJIS B8616に基づいた値です。
　運転音(SPL：音圧レベル)は、室外ユニット正面1m高さ1.5m、室内ユニット正面1m高さ1mの値です。
　実際に据え付けますと、周囲の騒音や反響などにより表示値より大きくなるのが普通です。
※　工場出荷時の冷媒量で保証しています配管長は30m（シングル設置時)までです。
※　-5℃以下で冷房運転をする場合には、室外ユニットに別売品の防風板と防雪ダクト(側面・背面)を取り付けてください。
※　設置スペース、サービススペースについては外形寸法図をご確認ください。
※　室内熱負荷に対して、過大な空調機を設置すると、室内の温度や湿度の変化が頻繁となり、室内環境や建物に結露の発生などの影響をおよぼす事があります。
※　シーズンの終わりでも、冷媒の漏えいを検知するため、配線用しゃ断器を切らないでください。
※　室内ユニットが冷媒の漏えいを検知すると、自動でファンを運転します。配線用しゃ断器を切らずに部屋を換気してください。

■XEPHY Premium（ハイグレードタイプ）

形名					床置形（シングル）《三相電源》						
総合品番					PA-P56B7GB						
室内・室外ユニット品番					CS-P56B7B				CU-P56G7B(J)		
パネル品番					—				—		
能力	冷房定格(最小～最大)[中間,中間中温,最小中温]			kW	5.0(1.2～5.6)　[2.3、2.4、1.3]						
	暖房定格(最小～最大)[中間,最小]			kW	5.6(1.4～7.5)　[2.6、1.4]						
	最大暖房低温			kW	5.5						
冷房定格時の顕熱比				—	0.88						
COP冷房定格	COP暖房定格	COP冷暖平均		—	4.39		4.27			4.33	
APF（2006）				—	6.1 / 6.1						
APF（2015）				—	6.9 / 6.9						
外形寸法 H×W×D				mm	1880×600×350				630×799(+91)×299(+64)		
製品質量				kg	44				41		
外装色（マンセル記号）					ホワイト(1.8GY 9.0/0.3)				アイボリー（2.6Y7.6/1.1）		
電源					三相200V　50/60Hz						
電気特性	消費電力	冷房定格　[中間,中間中温,最小]		kW	1.14　[0.335、0.275、0.132]						
		暖房定格　[中間,最小]		kW	1.31　[0.405、0.220]						
		最大暖房低温		kW	1.90						
		暖房極低温		kW	—						
	運転電流(冷房定格,暖房定格)			A	冷房　3.5				暖房　4.1		
	力率(冷房定格,暖房定格)			%	冷房　93				暖房　93		
	最大運転電流			A	9.7						
	電源容量			kVA	3.36						
	始動電流			A	—						
設計圧力				MPa	高圧部　4.15				低圧部　2.55		
圧縮機	形名×個数				—				全密閉ロータリー式×1		
	電動機定格出力（極数）			kW					1.50(6P)		
	冷凍機油（種別・封入）			L					FW50S(エーテル)　0.45		
	クランクケースヒーター			kW					—		
冷媒・封入量				kg	—				R32　1.40		
送風装置	形名×個数				シロッコファン　×　1				プロペラファン×1		
	定格風量　冷房			m³/min	急 20.0 強 18.0 弱 16.0				42		
	定格風量　暖房			m³/min	急 20.0 強 18.0 弱 16.0				39		
	機外静圧			Pa	—				—		
	電動機定格出力（極数）			kW	《DC》　0.078　(8P)				《DC》　0.060　(8P)		
保護装置				室内側	過電流、回転信号検出、ヒューズ、冷媒センサー						
				室外側	過電流(CT方式)、高圧スイッチ、圧縮機吐出温度サーミスター						
配管	冷媒配管長			m	最小　3m　最大　50m						
	高低差			m	外上30m　外下15m						
	冷媒	ガス管		mm	φ12.7（フレア）				φ12.7（フレア）		
		液管		mm	φ6.35（フレア）				φ6.35（フレア）		
	ドレン口	室内側			VP16						
		室外側			ビニールホース接続（内径φ16：現地調達） （別売品　ドレンソケット取付け時）						
運転 SW（温度設定範囲）				℃	コントロールスイッチ（冷・ドライ 18～30、 暖房 16～30、 冷暖自動 17～27）						
外気運転範囲				℃	冷房　-15～50DB				暖房　-20～24DB		
ダクト接続口				mm	—				—		
外気導入口				mm	—						
エアーフィルター					ロングライフフィルター						
運転音（SPL）				dB(A)	冷房	急　39	暖房	急　39	冷房	標準　46	暖房	標準　47
						強　36		強　36		静音1　44		静音1　45
						弱　33		弱　33		静音2　42		静音2　43
										静音3　40		静音3　41
運転音（PWL）				dB(A)	冷	急　53	暖	急　53	冷	標準　64	暖	標準　64
高圧ガス保安法区分					届出不要						
法定冷凍トン					1.12						
主要付属品					据付説明書 配管接続部断熱材						
IP コード					IPX0				IPX4		

※　APF、COP、消費電力量、運転電流、力率はナノイーXをオフにした時のものです。
※　室外ユニットの品番末尾J付きは耐重塩害仕様品を示します。
※　室内ユニットの仕様は室内ユニット１台あたりの値です。
※　総合品番にはエコナビセンサーCZ-CSEN1を含みます。
※　性能・電気特性はJIS B8616に基づいた値です。
　(冷房時：室内吸込空気温度27℃DB・19℃WB, 室外吸込空気温度35℃DB)
　(暖房時(標準)：室内吸込空気温度20℃DB・15℃WB以下、室外吸込空気温度7℃DB・6℃WB)
　(暖房時(低温)：室内吸込空気温度20℃DB・15℃WB以下、室外吸込空気温度2℃DB・1℃WB)
※　室外の外形寸法欄( )内は、最大寸法の値です。
※　運転音(PWL：音響パワーレベル)はJIS B8616に基づいた値です。
　運転音(SPL：音圧レベル)は、室外ユニット正面1m高さ1.5m、室内ユニット正面1m高さ1mの値です。
　実際に据え付けますと、周囲の騒音や反響などにより表示値より大きくなるのが普通です。
※　工場出荷時の冷媒量で保証しています配管長は30m（シングル設置時)までです。
※　-5℃以下で冷房運転をする場合には、室外ユニットに別売品の防風板と防雪ダクト(側面・背面)を取り付けてください。
※　設置スペース、サービススペースについては外形寸法図をご確認ください。
※　室内熱負荷に対して、過大な空調機を設置すると、室内の温度や湿度の変化が頻繁となり、室内環境や建物に結露の発生などの影響をおよぼす事があります。
※　シーズンの終わりでも、冷媒の漏えいを検知するため、配線用しゃ断器を切らないでください。
※　室内ユニットが冷媒の漏えいを検知すると、自動でファンを運転します。配線用しゃ断器を切らずに部屋を換気してください。

■XEPHY Premium（ハイグレードタイプ）

形名					床置形（シングル）《三相電源》						
総合品番					PA-P63B7GB						
室内・室外ユニット品番					CS-P63B7B			CU-P63G7B(J)			
パネル品番					—			—			
能力	冷房定格(最小～最大)[中間,中間中温,最小中温]			kW	5.6(1.3～6.3)　[2.7、2.9、1.4]						
	暖房定格(最小～最大)[中間,最小]			kW	6.3(1.4～8.0)　[2.9、1.6]						
	最大暖房低温			kW	6.1						
冷房定格時の顕熱比				—	0.83						
COP冷房定格	COP暖房定格	COP冷暖平均		—	3.61		3.84			3.73	
APF（2006）				—	5.7 / 5.7						
APF（2015）				—	6.6 / 6.6						
外形寸法 H×W×D				mm	1880×600×350			630×799(+91)×299(+64)			
製品質量				kg	44			41			
外装色（マンセル記号）					ホワイト(1.8GY 9.0/0.3)			アイボリー（2.6Y7.6/1.1）			
電源					三相200V　50/60Hz						
電気特性	消費電力	冷房定格　[中間,中間中温,最小]		kW	1.55　[0.410、0.330、0.180]						
		暖房定格　[中間,最小]		kW	1.64　[0.475、0.238]						
		最大暖房低温		kW	2.44						
		暖房極低温		kW	—						
	運転電流(冷房定格,暖房定格)			A	冷房　4.8			暖房　5.1			
	力率(冷房定格,暖房定格)			%	冷房　93			暖房　93			
	最大運転電流			A	9.7						
	電源容量			kVA	3.36						
	始動電流			A	—						
設計圧力				MPa	高圧部　4.15			低圧部　2.55			
圧縮機	形名×個数				—			全密閉ロータリー式×1			
	電動機定格出力（極数）			kW				1.50(6P)			
	冷凍機油（種別・封入）			L				FW50S(エーテル)　0.45			
	クランクケースヒーター			kW				—			
冷媒・封入量				kg	—			R32　1.40			
送風装置	形名×個数				シロッコファン　×　1			プロペラファン×1			
	定格風量　冷房			m³/min	急 20.0 強 18.0 弱 16.0			44			
	定格風量　暖房			m³/min	急 20.0 強 18.0 弱 16.0			42			
	機外静圧			Pa	—			—			
	電動機定格出力（極数）			kW	《DC》　0.078　(8P)			《DC》　0.060　(8P)			
保護装置				室内側	過電流、回転信号検出、ヒューズ、冷媒センサー						
				室外側	過電流(CT方式)、高圧スイッチ、圧縮機吐出温度サーミスター						
配管	冷媒配管長			m	最小　3m　最大　50m						
	高低差			m	外上30m　外下15m						
	冷媒	ガス管		mm	φ12.7（フレア）			φ12.7（フレア）			
		液管		mm	φ6.35（フレア）			φ6.35（フレア）			
	ドレン口	室内側			VP16						
		室外側			ビニールホース接続（内径φ16：現地調達） （別売品　ドレンソケット取付け時）						
運転 SW（温度設定範囲）				℃	コントロールスイッチ（冷・ドライ 18～30、 暖房 16～30、 冷暖自動 17～27）						
外気運転範囲				℃	冷房　-15～50DB			暖房　-20～24DB			
ダクト接続口				mm	—			—			
外気導入口				mm	—						
エアーフィルター					ロングライフフィルター						
運転音（SPL）				dB(A)	冷房	急　39	暖房	急　39	冷房	標準　48	暖房	標準　49
						強　36		強　36		静音1　46		静音1　47
						弱　33		弱　33		静音2　44		静音2　45
										静音3　42		静音3　43
運転音（PWL）				dB(A)	冷	急　53	暖	急　53	冷	標準　65	暖	標準　66
高圧ガス保安法区分					届出不要						
法定冷凍トン					1.12						
主要付属品					据付説明書 配管接続部断熱材						
IP コード					IPX0			IPX4			

※　APF、COP、消費電力量、運転電流、力率はナノイーXをオフにした時のものです。
※　室外ユニットの品番末尾J付きは耐重塩害仕様品を示します。
※　室内ユニットの仕様は室内ユニット１台あたりの値です。
※　総合品番にはエコナビセンサーCZ-CSEN1を含みます。
※　性能・電気特性はJIS B8616に基づいた値です。
　(冷房時：室内吸込空気温度27℃DB・19℃WB, 室外吸込空気温度35℃DB)
　(暖房時(標準)：室内吸込空気温度20℃DB・15℃WB以下、室外吸込空気温度7℃DB・6℃WB)
　(暖房時(低温)：室内吸込空気温度20℃DB・15℃WB以下、室外吸込空気温度2℃DB・1℃WB)
※　室外の外形寸法欄( )内は、最大寸法の値です。
※　運転音(PWL：音響パワーレベル)はJIS B8616に基づいた値です。
　運転音(SPL：音圧レベル)は、室外ユニット正面1m高さ1.5m、室内ユニット正面1m高さ1mの値です。
　実際に据え付けますと、周囲の騒音や反響などにより表示値より大きくなるのが普通です。
※　工場出荷時の冷媒量で保証しています配管長は30m（シングル設置時)までです。
※　-5℃以下で冷房運転をする場合には、室外ユニットに別売品の防風板と防雪ダクト(側面・背面)を取り付けてください。
※　設置スペース、サービススペースについては外形寸法図をご確認ください。
※　室内熱負荷に対して、過大な空調機を設置すると、室内の温度や湿度の変化が頻繁となり、室内環境や建物に結露の発生などの影響をおよぼす事があります。
※　シーズンの終わりでも、冷媒の漏えいを検知するため、配線用しゃ断器を切らないでください。
※　室内ユニットが冷媒の漏えいを検知すると、自動でファンを運転します。配線用しゃ断器を切らずに部屋を換気してください。

■XEPHY Premium（ハイグレードタイプ）

形名					床置形（シングル）《三相電源》							
総合品番					PA-P80B7GB							
室内・室外ユニット品番					CS-P80B7B					CU-P80G7B(J)		
パネル品番					—					—		
能力	冷房定格(最小～最大)[中間,中間中温,最小中温]			kW	7.1(1.9～8.0)　[3.2、3.4、—]							
能力	暖房定格(最小～最大)[中間,最小]			kW	8.0(1.7～10.7)　[3.6、2.1]							
能力	最大暖房低温			kW	7.6							
冷房定格時の顕熱比				—	0.76							
COP冷房定格	COP暖房定格	COP冷暖平均		—	3.70		3.60			3.65		
APF（2006）				—	5.6 / 5.6							
APF（2015）				—	6.4 / 6.4							
外形寸法 H×W×D				mm	1880×600×350					996×980×370(+80)		
製品質量				kg	44					66		
外装色（マンセル記号）					ホワイト(1.8GY 9.0/0.3)					アイボリー（2.6Y7.6/1.1）		
電源					三相200V　50/60Hz							
電気特性	消費電力	冷房定格　[中間,中間中温,最小]		kW	1.92　[0.499、0.385、—]							
電気特性	消費電力	暖房定格　[中間,最小]		kW	2.22　[0.581、0.390]							
電気特性	消費電力	最大暖房低温		kW	2.94							
電気特性	消費電力	暖房極低温		kW	—							
電気特性	運転電流(冷房定格,暖房定格)			A	冷房　6.0					暖房　7.0		
電気特性	力率(冷房定格,暖房定格)			%	冷房　92					暖房　92		
電気特性	最大運転電流			A	11.2							
電気特性	電源容量			kVA	3.88							
電気特性	始動電流			A	—							
設計圧力				MPa	高圧部　4.15					低圧部　2.55		
圧縮機	形名×個数				—					全密閉ロータリー式×1		
圧縮機	電動機定格出力（極数）			kW						2.00(6P)		
圧縮機	冷凍機油（種別・封入）			L						FW50S(エーテル)　0.60		
圧縮機	クランクケースヒーター			kW						—		
冷媒・封入量				kg	—					R32　2.10		
送風装置	形名×個数				シロッコファン　×　1					プロペラファン×1		
送風装置	定格風量　冷房			m³/min	急 21.0 強 18.0 弱 16.0					65		
送風装置	定格風量　暖房			m³/min	急 21.0 強 18.0 弱 16.0					60		
送風装置	機外静圧			Pa	—					—		
送風装置	電動機定格出力（極数）			kW	《DC》　0.078　(8P)					《DC》　0.120　(8P)		
保護装置				室内側	過電流、回転信号検出、ヒューズ、冷媒センサー							
保護装置				室外側	過電流(CT方式)、高圧スイッチ、圧縮機吐出温度サーミスター							
配管	冷媒配管長			m	最小　3m　最大　50m							
配管	高低差			m	外上30m　外下15m							
配管	冷媒	ガス管		mm	φ15.88（フレア）					φ15.88（フレア）		
配管	冷媒	液管		mm	φ9.52（フレア）					φ9.52（フレア）		
配管	ドレン口	室内側			VP16							
配管	ドレン口	室外側			VP25 （別売品　ドレンソケット取付け時）							
運転 SW（温度設定範囲）				℃	コントロールスイッチ（冷・ドライ 18～30、 暖房 16～30、 冷暖自動 17～27）							
外気運転範囲				℃	冷房　-15～52DB					暖房　-20～24DB		
ダクト接続口				mm	—					—		
外気導入口				mm	—							
エアーフィルター					ロングライフフィルター							
運転音（SPL）				dB(A)	冷房	急　40	暖房	急　40	冷房	標準　47	暖房	標準　46
						強　36		強　36		静音1　45		静音1　44
						弱　33		弱　33		静音2　43		静音2　42
										静音3　41		静音3　40
運転音（PWL）				dB(A)	冷	急　54	暖	急　54	冷	標準　64	暖	標準　63
高圧ガス保安法区分					届出不要							
法定冷凍トン					1.45							
主要付属品					据付説明書 配管接続部断熱材							
IP コード					IPX0					IPX4		

※　APF、COP、消費電力量、運転電流、力率はナノイーXをオフにした時のものです。
※　室外ユニットの品番末尾J付きは耐重塩害仕様品を示します。
※　室内ユニットの仕様は室内ユニット１台あたりの値です。
※　総合品番にはエコナビセンサーCZ-CSEN1を含みます。
※　性能・電気特性はJIS B8616に基づいた値です。
　(冷房時：室内吸込空気温度27℃DB・19℃WB, 室外吸込空気温度35℃DB)
　(暖房時(標準)：室内吸込空気温度20℃DB・15℃WB以下、室外吸込空気温度7℃DB・6℃WB)
　(暖房時(低温)：室内吸込空気温度20℃DB・15℃WB以下、室外吸込空気温度2℃DB・1℃WB)
※　室外の外形寸法欄( )内は、最大寸法の値です。
※　運転音(PWL：音響パワーレベル)はJIS B8616に基づいた値です。
　運転音(SPL：音圧レベル)は、室外ユニット正面1m高さ1.5m、室内ユニット正面1m高さ1mの値です。
　実際に据え付けますと、周囲の騒音や反響などにより表示値より大きくなるのが普通です。
※　工場出荷時の冷媒量で保証しています配管長は30m（シングル設置時）までです。
※　-5℃以下で冷房運転をする場合には、室外ユニットに別売品の防風板と防雪ダクト(側面・背面)を取り付けてください。
※　設置スペース、サービススペースについては外形寸法図をご確認ください。
※　室内熱負荷に対して、過大な空調機を設置すると、室内の温度や湿度の変化が頻繁となり、室内環境や建物に結露の発生などの影響をおよぼす事があります。
※　シーズンの終わりでも、冷媒の漏えいを検知するため、配線用しゃ断器を切らないでください。
※　室内ユニットが冷媒の漏えいを検知すると、自動でファンを運転します。配線用しゃ断器を切らずに部屋を換気してください。

■XEPHY Premium（ハイグレードタイプ）

形名					床置形（シングル）《三相電源》						
総合品番					PA-P112B7GB						
室内・室外ユニット品番					CS-P112B7B			CU-P112G7B(J)			
パネル品番					—			—			
能力	冷房定格(最小～最大)[中間,中間中温,最小中温]			kW	10.0(2.6～11.2) [4.5、4.8、2.6]						
能力	暖房定格(最小～最大)[中間,最小]			kW	11.2(2.6～15.6) [5.1、2.8]						
能力	最大暖房低温			kW	12.5						
冷房定格時の顕熱比				—	0.72						
COP冷房定格	COP暖房定格	COP冷暖平均		—	3.95		3.75			3.85	
APF（2006）				—	5.4 / 5.4						
APF（2015）				—	5.8 / 5.8						
外形寸法 H×W×D				mm	1880×600×350			1416×980×370(+80)			
製品質量				kg	47			102			
外装色（マンセル記号）					ホワイト(1.8GY 9.0/0.3)			アイボリー（2.6Y7.6/1.1）			
電源					三相200V　50/60Hz						
電気特性	消費電力	冷房定格　[中間,中間中温,最小]		kW	2.53　[0.819、0.748、0.365]						
電気特性	消費電力	暖房定格　[中間,最小]		kW	2.99　[0.843、0.470]						
電気特性	消費電力	最大暖房低温		kW	5.00						
電気特性	消費電力	暖房極低温		kW	—						
電気特性	運転電流(冷房定格,暖房定格)			A	冷房　8.0			暖房　9.5			
電気特性	力率(冷房定格,暖房定格)			%	冷房　91			暖房　91			
電気特性	最大運転電流			A	17.4						
電気特性	電源容量			kVA	6.03						
電気特性	始動電流			A	—						
設計圧力				MPa	高圧部　4.15			低圧部　2.55			
圧縮機	形名×個数				—			全密閉ロータリー式×1			
圧縮機	電動機定格出力（極数）			kW				2.50(6P)			
圧縮機	冷凍機油（種別・封入）			L				FW50S(エーテル)　1.30			
圧縮機	クランクケースヒーター			kW				—			
冷媒・封入量				kg	—			R32　3.55			
送風装置	形名×個数				シロッコファン　×　1			プロペラファン×2			
送風装置	定格風量　冷房			m³/min	急 26.0 強 23.0 弱 20.0			125			
送風装置	定格風量　暖房			m³/min	急 26.0 強 23.0 弱 20.0			100			
送風装置	機外静圧			Pa	—			—			
送風装置	電動機定格出力（極数）			kW	《DC》　0.078　(8P)			《DC》　0.120+0.120　(8P)			
保護装置				室内側	過電流、回転信号検出、ヒューズ、冷媒センサー						
保護装置				室外側	過電流(CT方式)、高圧スイッチ、圧縮機吐出温度サーミスター						
配管	冷媒配管長			m	最小　5m　最大　75m						
配管	高低差			m	外上30m　外下15m						
配管	冷媒	ガス管		mm	φ15.88（フレア）			φ15.88（フレア）			
配管	冷媒	液管		mm	φ9.52（フレア）			φ9.52（フレア）			
配管	ドレン口	室内側			VP16						
配管	ドレン口	室外側			VP25 （別売品　ドレンソケット取付け時）						
運転 SW（温度設定範囲）				℃	コントロールスイッチ（冷・ドライ 18～30、 暖房 16～30、 冷暖自動 17～27）						
外気運転範囲				℃	冷房　-15～52DB			暖房　-20～24DB			
ダクト接続口				mm	—			—			
外気導入口				mm	—						
エアーフィルター					ロングライフフィルター						
運転音（SPL）				dB(A)	冷房	急　48	暖房	急　48	冷房	標準　51	暖房	標準　50
						強　44		強　44		静音1　49		静音1　48
						弱　41		弱　41		静音2　47		静音2　46
										静音3　44		静音3　43
運転音（PWL）				dB(A)	冷	急　62	暖	急　62	冷	標準　68	暖	標準　67
高圧ガス保安法区分					届出不要						
法定冷凍トン					2.33						
主要付属品					据付説明書 配管接続部断熱材						
IP コード					IPX0			IPX4			

※　APF、COP、消費電力量、運転電流、力率はナノイーXをオフにした時のものです。
※　室外ユニットの品番末尾J付きは耐重塩害仕様品を示します。
※　室内ユニットの仕様は室内ユニット１台あたりの値です。
※　総合品番にはエコナビセンサーCZ-CSEN1を含みます。
※　性能・電気特性はJIS B8616に基づいた値です。
　(冷房時：室内吸込空気温度27℃DB・19℃WB, 室外吸込空気温度35℃DB)
　(暖房時(標準)：室内吸込空気温度20℃DB・15℃WB以下、室外吸込空気温度7℃DB・6℃WB)
　(暖房時(低温)：室内吸込空気温度20℃DB・15℃WB以下、室外吸込空気温度2℃DB・1℃WB)
※　室外の外形寸法欄( )内は、最大寸法の値です。
※　運転音(PWL：音響パワーレベル)はJIS B8616に基づいた値です。
　運転音(SPL：音圧レベル)は、室外ユニット正面1m高さ1.5m、室内ユニット正面1m高さ1mの値です。
　実際に据え付けますと、周囲の騒音や反響などにより表示値より大きくなるのが普通です。
※　工場出荷時の冷媒量で保証しています配管長は30m（シングル設置時）までです。
※　-5℃以下で冷房運転をする場合には、室外ユニットに別売品の防風板と防雪ダクト(側面・背面)を取り付けてください。
※　設置スペース、サービススペースについては外形寸法図をご確認ください。
※　室内熱負荷に対して、過大な空調機を設置すると、室内の温度や湿度の変化が頻繁となり、室内環境や建物に結露の発生などの影響をおよぼす事があります。
※　シーズンの終わりでも、冷媒の漏えいを検知するため、配線用しゃ断器を切らないでください。
※　室内ユニットが冷媒の漏えいを検知すると、自動でファンを運転します。配線用しゃ断器を切らずに部屋を換気してください。

■XEPHY Premium（ハイグレードタイプ）

形名					床置形（シングル）《三相電源》						
総合品番					PA-P140B7GB						
室内・室外ユニット品番					CS-P140B7B				CU-P140G7B(J)		
パネル品番					—				—		
能力	冷房定格(最小～最大)[中間,中間中温,最小中温]			kW	12.5(2.6～14.0) [5.7、6.0、3.2]						
	暖房定格(最小～最大)[中間,最小]			kW	14.0(2.6～18.0) [6.3、3.5]						
	最大暖房低温			kW	13.6						
冷房定格時の顕熱比				—	0.66						
COP冷房定格	COP暖房定格	COP冷暖平均		—	3.34		3.33			3.34	
APF（2006）				—	5.1 / 5.1						
APF（2015）				—	5.5 / 5.5						
外形寸法 H×W×D				mm	1880×600×350				1416×980×370(+80)		
製品質量				kg	47				102		
外装色（マンセル記号）					ホワイト(1.8GY 9.0/0.3)				アイボリー（2.6Y7.6/1.1）		
電源					三相200V　50/60Hz						
電気特性	消費電力	冷房定格　[中間,中間中温,最小]		kW	3.74　[1.09、1.00、0.473]						
		暖房定格　[中間,最小]		kW	4.20　[1.05、0.589]						
		最大暖房低温		kW	5.25						
		暖房極低温		kW	—						
	運転電流(冷房定格,暖房定格)			A	冷房　11.6				暖房　13.0		
	力率(冷房定格,暖房定格)			%	冷房　93				暖房　93		
	最大運転電流			A	21.0						
	電源容量			kVA	7.27						
	始動電流			A	—						
設計圧力				MPa	高圧部　4.15				低圧部　2.55		
圧縮機	形名×個数				—				全密閉ロータリー式×1		
	電動機定格出力（極数）			kW					2.80(6P)		
	冷凍機油（種別・封入）			L					FW50S(エーテル)　1.30		
	クランクケースヒーター			kW					—		
冷媒・封入量				kg	—				R32　3.55		
送風装置	形名×個数				シロッコファン　×　1				プロペラファン×2		
	定格風量　冷房			m³/min	急 26.0 強 23.0 弱 20.0				125		
	定格風量　暖房			m³/min	急 26.0 強 23.0 弱 20.0				100		
	機外静圧			Pa	—				—		
	電動機定格出力（極数）			kW	《DC》　0.078　(8P)				《DC》　0.120+0.120　(8P)		
保護装置				室内側	過電流、回転信号検出、ヒューズ、冷媒センサー						
				室外側	過電流(CT方式)、高圧スイッチ、圧縮機吐出温度サーミスター						
配管	冷媒配管長			m	最小　5m　最大　75m						
	高低差			m	外上30m　外下15m						
	冷媒	ガス管		mm	φ15.88（フレア）				φ15.88（フレア）		
		液管		mm	φ9.52（フレア）				φ9.52（フレア）		
	ドレン口	室内側			VP16						
		室外側			VP25 （別売品　ドレンソケット取付け時）						
運転 SW（温度設定範囲）				℃	コントロールスイッチ（冷・ドライ 18～30、 暖房 16～30、 冷暖自動 17～27）						
外気運転範囲				℃	冷房　-15～52DB				暖房　-20～24DB		
ダクト接続口				mm	—				—		
外気導入口				mm	—						
エアーフィルター					ロングライフフィルター						
運転音（SPL）				dB(A)	冷房	急　48	暖房	急　48	冷房	標準　51	暖房	標準　51
						強　44		強　44		静音1　49		静音1　49
						弱　41		弱　41		静音2　47		静音2　47
										静音3　44		静音3　44
運転音（PWL）				dB(A)	冷	急　62	暖	急　62	冷	標準　69	暖	標準　69
高圧ガス保安法区分					届出不要						
法定冷凍トン					2.62						
主要付属品					据付説明書 配管接続部断熱材						
IP コード					IPX0				IPX4		

※　APF、COP、消費電力量、運転電流、力率はナノイーXをオフにした時のものです。
※　室外ユニットの品番末尾J付きは耐重塩害仕様品を示します。
※　室内ユニットの仕様は室内ユニット１台あたりの値です。
※　総合品番にはエコナビセンサーCZ-CSEN1を含みます。
※　性能・電気特性はJIS B8616に基づいた値です。
　(冷房時：室内吸込空気温度27℃DB・19℃WB, 室外吸込空気温度35℃DB)
　(暖房時(標準)：室内吸込空気温度20℃DB・15℃WB以下、室外吸込空気温度7℃DB・6℃WB)
　(暖房時(低温)：室内吸込空気温度20℃DB・15℃WB以下、室外吸込空気温度2℃DB・1℃WB)
※　室外の外形寸法欄( )内は、最大寸法の値です。
※　運転音(PWL：音響パワーレベル)はJIS B8616に基づいた値です。
　運転音(SPL：音圧レベル)は、室外ユニット正面1m高さ1.5m、室内ユニット正面1m高さ1mの値です。
　実際に据え付けますと、周囲の騒音や反響などにより表示値より大きくなるのが普通です。
※　工場出荷時の冷媒量で保証しています配管長は30m（シングル設置時）までです。
※　-5℃以下で冷房運転をする場合には、室外ユニットに別売品の防風板と防雪ダクト(側面・背面)を取り付けてください。
※　設置スペース、サービススペースについては外形寸法図をご確認ください。
※　室内熱負荷に対して、過大な空調機を設置すると、室内の温度や湿度の変化が頻繁となり、室内環境や建物に結露の発生などの影響をおよぼす事があります。
※　シーズンの終わりでも、冷媒の漏えいを検知するため、配線用しゃ断器を切らないでください。
※　室内ユニットが冷媒の漏えいを検知すると、自動でファンを運転します。配線用しゃ断器を切らずに部屋を換気してください。

■XEPHY Premium（ハイグレードタイプ）

形名					床置形（シングル）《三相電源》						
総合品番					PA-P160B7GB						
室内・室外ユニット品番					CS-P160B7B				CU-P160G7B(J)		
パネル品番					—				—		
能力	冷房定格(最小～最大)[中間,中間中温,最小中温]			kW	14.0(3.5～16.0) [6.3、6.6、3.5]						
能力	暖房定格(最小～最大)[中間,最小]			kW	16.0(3.5～19.0) [7.2、4.0]						
能力	最大暖房低温			kW	14.0						
冷房定格時の顕熱比				—	0.66						
COP冷房定格	COP暖房定格	COP冷暖平均		—	3.33		3.28			3.31	
APF（2006）				—	5.0 / 5.0						
APF（2015）				—	5.4 / 5.4						
外形寸法 H×W×D				mm	1880×600×350				1416×980×370(+80)		
製品質量				kg	47				105		
外装色（マンセル記号）					ホワイト(1.8GY 9.0/0.3)				アイボリー（2.6Y7.6/1.1）		
電源					三相200V　50/60Hz						
電気特性	消費電力	冷房定格　[中間,中間中温,最小]		kW	4.21　[1.20、1.10、0.512]						
電気特性	消費電力	暖房定格　[中間,最小]		kW	4.88　[1.25、0.702]						
電気特性	消費電力	最大暖房低温		kW	5.40						
電気特性	消費電力	暖房極低温		kW	—						
電気特性	運転電流(冷房定格,暖房定格)			A	冷房　13.1				暖房　15.1		
電気特性	力率(冷房定格,暖房定格)			%	冷房　93				暖房　93		
電気特性	最大運転電流			A	22.0						
電気特性	電源容量			kVA	7.62						
電気特性	始動電流			A	—						
設計圧力				MPa	高圧部　4.15				低圧部　2.55		
圧縮機	形名×個数				—				全密閉ロータリー式×1		
圧縮機	電動機定格出力（極数）			kW					3.00(6P)		
圧縮機	冷凍機油（種別・封入）			L					FW50S(エーテル)　1.30		
圧縮機	クランクケースヒーター			kW					—		
冷媒・封入量				kg	—				R32　3.80		
送風装置	形名×個数				シロッコファン × 1				プロペラファン×2		
送風装置	定格風量　冷房			m³/min	急 28.0 強 24.0 弱 22.0				125		
送風装置	定格風量　暖房			m³/min	急 28.0 強 24.0 弱 22.0				95		
送風装置	機外静圧			Pa	—				—		
送風装置	電動機定格出力（極数）			kW	《DC》　0.078　(8P)				《DC》　0.120+0.120　(8P)		
保護装置				室内側	過電流、回転信号検出、ヒューズ、冷媒センサー						
保護装置				室外側	過電流(CT方式)、高圧スイッチ、圧縮機吐出温度サーミスター						
配管	冷媒配管長			m	最小　5m　最大　75m						
配管	高低差			m	外上30m　外下15m						
配管	冷媒	ガス管		mm	φ15.88（フレア）				φ15.88（フレア）		
配管	冷媒	液管		mm	φ9.52（フレア）				φ9.52（フレア）		
配管	ドレン口	室内側			VP16						
配管	ドレン口	室外側			VP25 （別売品　ドレンソケット取付け時）						
運転 SW（温度設定範囲）				℃	コントロールスイッチ（冷・ドライ 18～30、 暖房 16～30、 冷暖自動 17～27）						
外気運転範囲				℃	冷房　-15～52DB				暖房　-20～24DB		
ダクト接続口				mm	—				—		
外気導入口				mm	—						
エアーフィルター					ロングライフフィルター						
運転音（SPL）				dB(A)	冷房	急　49	暖房	急　49	冷房	標準　52	暖房	標準　51
						強　45		強　45		静音1　50		静音1　49
						弱　43		弱　43		静音2　48		静音2　47
										静音3　45		静音3　44
運転音（PWL）				dB(A)	冷	急　63	暖	急　63	冷	標準　70	暖	標準　69
高圧ガス保安法区分					届出不要						
法定冷凍トン					2.88						
主要付属品					据付説明書 配管接続部断熱材						
IP コード					IPX0				IPX4		

※　APF、COP、消費電力量、運転電流、力率はナノイーXをオフにした時のものです。
※　室外ユニットの品番末尾J付きは耐重塩害仕様品を示します。
※　室内ユニットの仕様は室内ユニット１台あたりの値です。
※　総合品番にはエコナビセンサーCZ-CSEN1を含みます。
※　性能・電気特性はJIS B8616に基づいた値です。
　(冷房時：室内吸込空気温度27℃DB・19℃WB, 室外吸込空気温度35℃DB)
　(暖房時(標準)：室内吸込空気温度20℃DB・15℃WB以下、室外吸込空気温度7℃DB・6℃WB)
　(暖房時(低温)：室内吸込空気温度20℃DB・15℃WB以下、室外吸込空気温度2℃DB・1℃WB)
※　室外の外形寸法欄( )内は、最大寸法の値です。
※　運転音(PWL：音響パワーレベル)はJIS B8616に基づいた値です。
　運転音(SPL：音圧レベル)は、室外ユニット正面1m高さ1.5m、室内ユニット正面1m高さ1mの値です。
　実際に据え付けますと、周囲の騒音や反響などにより表示値より大きくなるのが普通です。
※　工場出荷時の冷媒量で保証しています配管長は30m（シングル設置時）までです。
※　-5℃以下で冷房運転をする場合には、室外ユニットに別売品の防風板と防雪ダクト(側面・背面)を取り付けてください。
※　設置スペース、サービススペースについては外形寸法図をご確認ください。
※　室内熱負荷に対して、過大な空調機を設置すると、室内の温度や湿度の変化が頻繁となり、室内環境や建物に結露の発生などの影響をおよぼす事があります。
※　シーズンの終わりでも、冷媒の漏えいを検知するため、配線用しゃ断器を切らないでください。
※　室内ユニットが冷媒の漏えいを検知すると、自動でファンを運転します。配線用しゃ断器を切らずに部屋を換気してください。

■XEPHY Premium（ハイグレードタイプ）

形名					床置形（シングル）《単相電源》						
総合品番					PA-P50B7SGB						
室内・室外ユニット品番					CS-P50B7B				CU-P50G7SB(J)		
パネル品番					—				—		
能力	冷房定格(最小～最大)[中間,中間中温,最小中温]			kW	4.5(1.1～5.0)　[2.1、2.2、1.2]						
	暖房定格(最小～最大)[中間,最小]			kW	5.0(1.3～7.1)　[2.3、1.3]						
	最大暖房低温			kW	5.3						
冷房定格時の顕熱比				—	0.93						
COP冷房定格	COP暖房定格	COP冷暖平均		—	4.84		4.72			4.78	
APF（2006）				—	6.3 / 6.3						
APF（2015）				—	7.0 / 7.0						
外形寸法 H×W×D				mm	1880×600×350				630×799(+91)×299(+64)		
製品質量				kg	44				42		
外装色（マンセル記号）					ホワイト(1.8GY 9.0/0.3)				アイボリー（2.6Y7.6/1.1）		
電源					単相200V　50/60Hz						
電気特性	消費電力	冷房定格　[中間,中間中温,最小]		kW	0.930　[0.305、0.250、0.123]						
		暖房定格　[中間,最小]		kW	1.06　[0.355、0.200]						
		最大暖房低温		kW	1.55						
		暖房極低温		kW	—						
	運転電流(冷房定格,暖房定格)			A	冷房　5.1				暖房　5.8		
	力率(冷房定格,暖房定格)			%	冷房　92				暖房　92		
	最大運転電流			A	16.5						
	電源容量			kVA	3.30						
	始動電流			A	—						
設計圧力				MPa	高圧部　4.15				低圧部　2.55		
圧縮機	形名×個数				—				全密閉ロータリー式×1		
	電動機定格出力（極数）			kW					1.20(6P)		
	冷凍機油（種別・封入）			L					FW50S(エーテル)　0.45		
	クランクケースヒーター			kW					—		
冷媒・封入量				kg	—				R32　1.40		
送風装置	形名×個数				シロッコファン　×　1				プロペラファン×1		
	定格風量　冷房			m³/min	急 20.0 強 18.0 弱 16.0				42		
	定格風量　暖房			m³/min	急 20.0 強 18.0 弱 16.0				39		
	機外静圧			Pa	—				—		
	電動機定格出力（極数）			kW	《DC》　0.078　(8P)				《DC》　0.060　(8P)		
保護装置				室内側	過電流、回転信号検出、ヒューズ、冷媒センサー						
				室外側	過電流(CT方式)、高圧スイッチ、圧縮機吐出温度サーミスター						
配管	冷媒配管長			m	最小　3m　最大　50m						
	高低差			m	外上30m　外下15m						
	冷媒	ガス管		mm	φ12.7（フレア）				φ12.7（フレア）		
		液管		mm	φ6.35（フレア）				φ6.35（フレア）		
	ドレン口	室内側			VP16						
		室外側			ビニールホース接続（内径φ16：現地調達） （別売品　ドレンソケット取付け時）						
運転 SW（温度設定範囲）				℃	コントロールスイッチ（冷・ドライ 18～30、 暖房 16～30、 冷暖自動 17～27）						
外気運転範囲				℃	冷房　-15～50DB				暖房　-20～24DB		
ダクト接続口				mm	—				—		
外気導入口				mm	—						
エアーフィルター					ロングライフフィルター						
運転音（SPL）				dB(A)	冷房	急　39	暖房	急　39	冷房	標準　46	暖房	標準　47
						強　36		強　36		静音1　44		静音1　45
						弱　33		弱　33		静音2　42		静音2　43
										静音3　40		静音3　41
運転音（PWL）				dB(A)	冷	急　53	暖	急　53	冷	標準　64	暖	標準　64
高圧ガス保安法区分					届出不要						
法定冷凍トン					1.12						
主要付属品					据付説明書 配管接続部断熱材						
IP コード					IPX0				IPX4		

※　APF、COP、消費電力量、運転電流、力率はナノイーXをオフにした時のものです。
※　室外ユニットの品番末尾J付きは耐重塩害仕様品を示します。
※　室内ユニットの仕様は室内ユニット１台あたりの値です。
※　総合品番にはエコナビセンサーCZ-CSEN1を含みます。
※　性能・電気特性はJIS B8616に基づいた値です。
　(冷房時：室内吸込空気温度27℃DB・19℃WB, 室外吸込空気温度35℃DB)
　(暖房時(標準)：室内吸込空気温度20℃DB・15℃WB以下、室外吸込空気温度7℃DB・6℃WB)
　(暖房時(低温)：室内吸込空気温度20℃DB・15℃WB以下、室外吸込空気温度2℃DB・1℃WB)
※　室外の外形寸法欄( )内は、最大寸法の値です。
※　運転音(PWL：音響パワーレベル)はJIS B8616に基づいた値です。
　運転音(SPL：音圧レベル)は、室外ユニット正面1m高さ1.5m、室内ユニット正面1m高さ1mの値です。
　実際に据え付けますと、周囲の騒音や反響などにより表示値より大きくなるのが普通です。
※　工場出荷時の冷媒量で保証しています配管長は30m（シングル設置時)までです。
※　-5℃以下で冷房運転をする場合には、室外ユニットに別売品の防風板と防雪ダクト(側面・背面)を取り付けてください。
※　設置スペース、サービススペースについては外形寸法図をご確認ください。
※　室内熱負荷に対して、過大な空調機を設置すると、室内の温度や湿度の変化が頻繁となり、室内環境や建物に結露の発生などの影響をおよぼす事があります。
※　シーズンの終わりでも、冷媒の漏えいを検知するため、配線用しゃ断器を切らないでください。
※　室内ユニットが冷媒の漏えいを検知すると、自動でファンを運転します。配線用しゃ断器を切らずに部屋を換気してください。

■XEPHY Premium（ハイグレードタイプ）

形名					床置形（シングル）《単相電源》							
総合品番					PA-P56B7SGB							
室内・室外ユニット品番					CS-P56B7B					CU-P56G7SB(J)		
パネル品番					—					—		
能力	冷房定格(最小～最大)[中間,中間中温,最小中温]			kW	5.0(1.2～5.6)　[2.3、2.4、1.3]							
	暖房定格(最小～最大)[中間,最小]			kW	5.6(1.4～7.5)　[2.6、1.4]							
	最大暖房低温			kW	5.5							
冷房定格時の顕熱比				—	0.88							
COP冷房定格	COP暖房定格	COP冷暖平均		—	4.39		4.27			4.33		
APF（2006）				—	6.1 / 6.1							
APF（2015）				—	6.9 / 6.9							
外形寸法 H×W×D				mm	1880×600×350					630×799(+91)×299(+64)		
製品質量				kg	44					42		
外装色（マンセル記号）					ホワイト(1.8GY 9.0/0.3)					アイボリー（2.6Y7.6/1.1）		
電源					単相200V　50/60Hz							
電気特性	消費電力	冷房定格　[中間,中間中温,最小]		kW	1.14　[0.335、0.275、0.132]							
		暖房定格　[中間,最小]		kW	1.31　[0.405、0.220]							
		最大暖房低温		kW	1.90							
		暖房極低温		kW	—							
	運転電流(冷房定格,暖房定格)			A	冷房　6.2					暖房　7.1		
	力率(冷房定格,暖房定格)			%	冷房　92					暖房　92		
	最大運転電流			A	17.0							
	電源容量			kVA	3.40							
	始動電流			A	—							
設計圧力				MPa	高圧部　4.15					低圧部　2.55		
圧縮機	形名×個数				—					全密閉ロータリー式×1		
	電動機定格出力（極数）			kW						1.50(6P)		
	冷凍機油（種別・封入）			L						FW50S(エーテル)　0.45		
	クランクケースヒーター			kW						—		
冷媒・封入量				kg	—					R32　1.40		
送風装置	形名×個数				シロッコファン　×　1					プロペラファン×1		
	定格風量　冷房			m³/min	急 20.0 強 18.0 弱 16.0					42		
	定格風量　暖房			m³/min	急 20.0 強 18.0 弱 16.0					39		
	機外静圧			Pa	—					—		
	電動機定格出力（極数）			kW	《DC》　0.078　(8P)					《DC》　0.060　(8P)		
保護装置				室内側	過電流、回転信号検出、ヒューズ、冷媒センサー							
				室外側	過電流(CT方式)、高圧スイッチ、圧縮機吐出温度サーミスター							
配管	冷媒配管長			m	最小　3m　最大　50m							
	高低差			m	外上30m　外下15m							
	冷媒	ガス管		mm	φ12.7（フレア）					φ12.7（フレア）		
		液管		mm	φ6.35（フレア）					φ6.35（フレア）		
	ドレン口	室内側			VP16							
		室外側			ビニールホース接続（内径φ16：現地調達） （別売品　ドレンソケット取付け時）							
運転 SW（温度設定範囲）				℃	コントロールスイッチ（冷・ドライ 18～30、 暖房 16～30、 冷暖自動 17～27）							
外気運転範囲				℃	冷房　-15～50DB					暖房　-20～24DB		
ダクト接続口				mm	—					—		
外気導入口				mm	—							
エアーフィルター					ロングライフフィルター							
運転音（SPL）				dB(A)	冷房	急　39	暖房	急　39	冷房	標準　46	暖房	標準　47
						強　36		強　36		静音1　44		静音1　45
						弱　33		弱　33		静音2　42		静音2　43
										静音3　40		静音3　41
運転音（PWL）				dB(A)	冷	急　53	暖	急　53	冷	標準　64	暖	標準　64
高圧ガス保安法区分					届出不要							
法定冷凍トン					1.12							
主要付属品					据付説明書 配管接続部断熱材							
IP コード					IPX0					IPX4		

※　APF、COP、消費電力量、運転電流、力率はナノイーXをオフにした時のものです。
※　室外ユニットの品番末尾J付きは耐重塩害仕様品を示します。
※　室内ユニットの仕様は室内ユニット１台あたりの値です。
※　総合品番にはエコナビセンサーCZ-CSEN1を含みます。
※　性能・電気特性はJIS B8616に基づいた値です。
　(冷房時：室内吸込空気温度27℃DB・19℃WB, 室外吸込空気温度35℃DB)
　(暖房時(標準)：室内吸込空気温度20℃DB・15℃WB以下、室外吸込空気温度7℃DB・6℃WB)
　(暖房時(低温)：室内吸込空気温度20℃DB・15℃WB以下、室外吸込空気温度2℃DB・1℃WB)
※　室外の外形寸法欄( )内は、最大寸法の値です。
※　運転音(PWL：音響パワーレベル)はJIS B8616に基づいた値です。
　運転音(SPL：音圧レベル)は、室外ユニット正面1m高さ1.5m、室内ユニット正面1m高さ1mの値です。
　実際に据え付けますと、周囲の騒音や反響などにより表示値より大きくなるのが普通です。
※　工場出荷時の冷媒量で保証しています配管長は30m（シングル設置時)までです。
※　-5℃以下で冷房運転をする場合には、室外ユニットに別売品の防風板と防雪ダクト(側面・背面)を取り付けてください。
※　設置スペース、サービススペースについては外形寸法図をご確認ください。
※　室内熱負荷に対して、過大な空調機を設置すると、室内の温度や湿度の変化が頻繁となり、室内環境や建物に結露の発生などの影響をおよぼす事があります。
※　シーズンの終わりでも、冷媒の漏えいを検知するため、配線用しゃ断器を切らないでください。
※　室内ユニットが冷媒の漏えいを検知すると、自動でファンを運転します。配線用しゃ断器を切らずに部屋を換気してください。

■XEPHY Premium（ハイグレードタイプ）

形名					床置形（シングル）《単相電源》						
総合品番					PA-P63B7SGB						
室内・室外ユニット品番					CS-P63B7B			CU-P63G7SB(J)			
パネル品番					—			—			
能力	冷房定格(最小～最大)[中間,中間中温,最小中温]			kW	5.6(1.3～6.3)　[2.7、2.9、1.4]						
能力	暖房定格(最小～最大)[中間,最小]			kW	6.3(1.4～8.0)　[2.9、1.6]						
能力	最大暖房低温			kW	6.1						
冷房定格時の顕熱比				—	0.83						
COP冷房定格	COP暖房定格	COP冷暖平均		—	3.61	3.84		3.73			
APF（2006）				—	5.7 / 5.7						
APF（2015）				—	6.6 / 6.6						
外形寸法 H×W×D				mm	1880×600×350			630×799(+91)×299(+64)			
製品質量				kg	44			42			
外装色（マンセル記号）					ホワイト(1.8GY 9.0/0.3)			アイボリー（2.6Y7.6/1.1）			
電源					単相200V　50/60Hz						
電気特性	消費電力	冷房定格　[中間,中間中温,最小]		kW	1.55　[0.410、0.330、0.180]						
電気特性	消費電力	暖房定格　[中間,最小]		kW	1.64　[0.475、0.238]						
電気特性	消費電力	最大暖房低温		kW	2.44						
電気特性	消費電力	暖房極低温		kW	—						
電気特性	運転電流(冷房定格,暖房定格)			A	冷房　8.4			暖房　8.8			
電気特性	力率(冷房定格,暖房定格)			%	冷房　92			暖房　93			
電気特性	最大運転電流			A	17.0						
電気特性	電源容量			kVA	3.40						
電気特性	始動電流			A	—						
設計圧力				MPa	高圧部　4.15			低圧部　2.55			
圧縮機	形名×個数				—			全密閉ロータリー式×1			
圧縮機	電動機定格出力（極数）			kW				1.50(6P)			
圧縮機	冷凍機油（種別・封入）			L				FW50S(エーテル)　0.45			
圧縮機	クランクケースヒーター			kW				—			
冷媒・封入量				kg	—			R32　1.40			
送風装置	形名×個数				シロッコファン　×　1			プロペラファン×1			
送風装置	定格風量　冷房			m³/min	急 20.0 強 18.0 弱 16.0			44			
送風装置	定格風量　暖房			m³/min	急 20.0 強 18.0 弱 16.0			42			
送風装置	機外静圧			Pa	—			—			
送風装置	電動機定格出力（極数）			kW	《DC》　0.078　(8P)			《DC》　0.060　(8P)			
保護装置				室内側	過電流、回転信号検出、ヒューズ、冷媒センサー						
保護装置				室外側	過電流(CT方式)、高圧スイッチ、圧縮機吐出温度サーミスター						
配管	冷媒配管長			m	最小　3m　最大　50m						
配管	高低差			m	外上30m　外下15m						
配管	冷媒	ガス管		mm	φ12.7（フレア）			φ12.7（フレア）			
配管	冷媒	液管		mm	φ6.35（フレア）			φ6.35（フレア）			
配管	ドレン口	室内側			VP16						
配管	ドレン口	室外側			ビニールホース接続（内径φ16：現地調達） （別売品　ドレンソケット取付け時）						
運転 SW（温度設定範囲）				℃	コントロールスイッチ（冷・ドライ 18～30、 暖房 16～30、 冷暖自動 17～27）						
外気運転範囲				℃	冷房　-15～50DB			暖房　-20～24DB			
ダクト接続口				mm	—			—			
外気導入口				mm	—						
エアーフィルター					ロングライフフィルター						
運転音（SPL）				dB(A)	冷房	急　39	暖房	急　39	冷房	標準　48	暖房	標準　49
						強　36		強　36		静音1　46		静音1　47
						弱　33		弱　33		静音2　44		静音2　45
										静音3　42		静音3　43
運転音（PWL）				dB(A)	冷	急　53	暖	急　53	冷	標準　65	暖	標準　66
高圧ガス保安法区分					届出不要						
法定冷凍トン					1.12						
主要付属品					据付説明書 配管接続部断熱材						
IP コード					IPX0			IPX4			

※　APF、COP、消費電力量、運転電流、力率はナノイーXをオフにした時のものです。
※　室外ユニットの品番末尾J付きは耐重塩害仕様品を示します。
※　室内ユニットの仕様は室内ユニット１台あたりの値です。
※　総合品番にはエコナビセンサーCZ-CSEN1を含みます。
※　性能・電気特性はJIS B8616に基づいた値です。
　(冷房時：室内吸込空気温度27℃DB・19℃WB, 室外吸込空気温度35℃DB)
　(暖房時(標準)：室内吸込空気温度20℃DB・15℃WB以下、室外吸込空気温度7℃DB・6℃WB)
　(暖房時(低温)：室内吸込空気温度20℃DB・15℃WB以下、室外吸込空気温度2℃DB・1℃WB)
※　室外の外形寸法欄( )内は、最大寸法の値です。
※　運転音(PWL：音響パワーレベル)はJIS B8616に基づいた値です。
　運転音(SPL：音圧レベル)は、室外ユニット正面1m高さ1.5m、室内ユニット正面1m高さ1mの値です。
　実際に据え付けますと、周囲の騒音や反響などにより表示値より大きくなるのが普通です。
※　工場出荷時の冷媒量で保証しています配管長は30m（シングル設置時)までです。
※　-5℃以下で冷房運転をする場合には、室外ユニットに別売品の防風板と防雪ダクト(側面・背面)を取り付けてください。
※　設置スペース、サービススペースについては外形寸法図をご確認ください。
※　室内熱負荷に対して、過大な空調機を設置すると、室内の温度や湿度の変化が頻繁となり、室内環境や建物に結露の発生などの影響をおよぼす事があります。
※　シーズンの終わりでも、冷媒の漏えいを検知するため、配線用しゃ断器を切らないでください。
※　室内ユニットが冷媒の漏えいを検知すると、自動でファンを運転します。配線用しゃ断器を切らずに部屋を換気してください。

■XEPHY Premium（ハイグレードタイプ）

形名					床置形（シングル）《単相電源》						
総合品番					PA-P80B7SGB						
室内・室外ユニット品番					CS-P80B7B				CU-P80G7SB(J)		
パネル品番					—				—		
能力	冷房定格(最小～最大)[中間,中間中温,最小中温]			kW	7.1(1.9～8.0)　[3.2、3.4、—]						
能力	暖房定格(最小～最大)[中間,最小]			kW	8.0(1.7～10.7)　[3.6、2.1]						
能力	最大暖房低温			kW	7.6						
冷房定格時の顕熱比				—	0.76						
COP冷房定格	COP暖房定格	COP冷暖平均		—	3.70		3.60			3.65	
APF（2006）				—	5.6 / 5.6						
APF（2015）				—	6.4 / 6.4						
外形寸法 H×W×D				mm	1880×600×350				996×980×370(+80)		
製品質量				kg	44				67		
外装色（マンセル記号）					ホワイト(1.8GY 9.0/0.3)				アイボリー（2.6Y7.6/1.1）		
電源					単相200V　50/60Hz						
電気特性	消費電力	冷房定格　[中間,中間中温,最小]		kW	1.92　[0.499、0.385、—]						
電気特性	消費電力	暖房定格　[中間,最小]		kW	2.22　[0.581、0.390]						
電気特性	消費電力	最大暖房低温		kW	2.94						
電気特性	消費電力	暖房極低温		kW	—						
電気特性	運転電流(冷房定格,暖房定格)			A	冷房　10.4				暖房　12.3		
電気特性	力率(冷房定格,暖房定格)			%	冷房　92				暖房　90		
電気特性	最大運転電流			A	19.0						
電気特性	電源容量			kVA	3.80						
電気特性	始動電流			A	—						
設計圧力				MPa	高圧部　4.15				低圧部　2.55		
圧縮機	形名×個数				—				全密閉ロータリー式×1		
圧縮機	電動機定格出力（極数）			kW					2.00(6P)		
圧縮機	冷凍機油（種別・封入）			L					FW50S(エーテル)　0.60		
圧縮機	クランクケースヒーター			kW					—		
冷媒・封入量				kg	—				R32　2.10		
送風装置	形名×個数				シロッコファン　×　1				プロペラファン×1		
送風装置	定格風量　冷房			m³/min	急 21.0 強 18.0 弱 16.0				65		
送風装置	定格風量　暖房			m³/min	急 21.0 強 18.0 弱 16.0				60		
送風装置	機外静圧			Pa	—				—		
送風装置	電動機定格出力（極数）			kW	《DC》　0.078　(8P)				《DC》　0.120　(8P)		
保護装置				室内側	過電流、回転信号検出、ヒューズ、冷媒センサー						
保護装置				室外側	過電流(CT方式)、高圧スイッチ、圧縮機吐出温度サーミスター						
配管	冷媒配管長			m	最小　3m　最大　50m						
配管	高低差			m	外上30m　外下15m						
配管	冷媒	ガス管		mm	φ15.88（フレア）				φ15.88（フレア）		
配管	冷媒	液管		mm	φ9.52（フレア）				φ9.52（フレア）		
配管	ドレン口	室内側			VP16						
配管	ドレン口	室外側			VP25 （別売品　ドレンソケット取付け時）						
運転 SW（温度設定範囲）				℃	コントロールスイッチ（冷・ドライ 18～30、 暖房 16～30、 冷暖自動 17～27）						
外気運転範囲				℃	冷房　-15～52DB				暖房　-20～24DB		
ダクト接続口				mm	—				—		
外気導入口				mm	—						
エアーフィルター					ロングライフフィルター						
運転音（SPL）				dB(A)	冷房	急　40	暖房	急　40	冷房	標準　47	暖房	標準　46
						強　36		強　36		静音1　45		静音1　44
						弱　33		弱　33		静音2　43		静音2　42
										静音3　41		静音3　40
運転音（PWL）				dB(A)	冷	急　54	暖	急　54	冷	標準　64	暖	標準　63
高圧ガス保安法区分					届出不要						
法定冷凍トン					1.45						
主要付属品					据付説明書 配管接続部断熱材						
IP コード					IPX0				IPX4		

※　APF、COP、消費電力量、運転電流、力率はナノイーXをオフにした時のものです。
※　室外ユニットの品番末尾J付きは耐重塩害仕様品を示します。
※　室内ユニットの仕様は室内ユニット１台あたりの値です。
※　総合品番にはエコナビセンサーCZ-CSEN1を含みます。
※　性能・電気特性はJIS B8616に基づいた値です。
　(冷房時：室内吸込空気温度27℃DB・19℃WB, 室外吸込空気温度35℃DB)
　(暖房時(標準)：室内吸込空気温度20℃DB・15℃WB以下、室外吸込空気温度7℃DB・6℃WB)
　(暖房時(低温)：室内吸込空気温度20℃DB・15℃WB以下、室外吸込空気温度2℃DB・1℃WB)
※　室外の外形寸法欄( )内は、最大寸法の値です。
※　運転音(PWL：音響パワーレベル)はJIS B8616に基づいた値です。
　運転音(SPL：音圧レベル)は、室外ユニット正面1m高さ1.5m、室内ユニット正面1m高さ1mの値です。
　実際に据え付けますと、周囲の騒音や反響などにより表示値より大きくなるのが普通です。
※　工場出荷時の冷媒量で保証しています配管長は30m（シングル設置時）までです。
※　-5℃以下で冷房運転をする場合には、室外ユニットに別売品の防風板と防雪ダクト(側面・背面)を取り付けてください。
※　設置スペース、サービススペースについては外形寸法図をご確認ください。
※　室内熱負荷に対して、過大な空調機を設置すると、室内の温度や湿度の変化が頻繁となり、室内環境や建物に結露の発生などの影響をおよぼす事があります。
※　シーズンの終わりでも、冷媒の漏えいを検知するため、配線用しゃ断器を切らないでください。
※　室内ユニットが冷媒の漏えいを検知すると、自動でファンを運転します。配線用しゃ断器を切らずに部屋を換気してください。

■XEPHY Premium（ハイグレードタイプ）

形名					床置形（ツイン）《三相電源》						
総合品番					PA-P112B7GDB						
室内・室外ユニット品番					CS-P56B7B×2				CU-P112G7B(J)		
パネル品番					—				—		
能力	冷房定格(最小～最大)[中間,中間中温,最小中温]			kW	10.0(2.6～11.2) [4.5、4.8、2.6]						
能力	暖房定格(最小～最大)[中間,最小]			kW	11.2(2.6～15.6) [5.1、2.8]						
能力	最大暖房低温			kW	12.5						
冷房定格時の顕熱比				—	0.88						
COP冷房定格	COP暖房定格	COP冷暖平均		—	3.95		3.75			3.85	
APF（2006）				—	5.4 / 5.4						
APF（2015）				—	5.8 / 5.8						
外形寸法 H×W×D				mm	1880×600×350				1416×980×370(+80)		
製品質量				kg	44				102		
外装色（マンセル記号）					ホワイト(1.8GY 9.0/0.3)				アイボリー（2.6Y7.6/1.1）		
電源					三相200V　50/60Hz						
電気特性	消費電力	冷房定格　[中間,中間中温,最小]		kW	2.53　[0.819、0.748、0.365]						
電気特性	消費電力	暖房定格　[中間,最小]		kW	2.99　[0.843、0.470]						
電気特性	消費電力	最大暖房低温		kW	5.00						
電気特性	消費電力	暖房極低温		kW	—						
電気特性	運転電流(冷房定格,暖房定格)			A	冷房　8.0				暖房　9.5		
電気特性	力率(冷房定格,暖房定格)			%	冷房　91				暖房　91		
電気特性	最大運転電流			A	17.4						
電気特性	電源容量			kVA	6.03						
電気特性	始動電流			A	—						
設計圧力				MPa	高圧部　4.15				低圧部　2.55		
圧縮機	形名×個数				—				全密閉ロータリー式×1		
圧縮機	電動機定格出力（極数）			kW					2.50(6P)		
圧縮機	冷凍機油（種別・封入）			L					FW50S(エーテル)　1.30		
圧縮機	クランクケースヒーター			kW					—		
冷媒・封入量				kg	—				R32　3.55		
送風装置	形名×個数				シロッコファン　×　1				プロペラファン×2		
送風装置	定格風量　冷房			m³/min	急 20.0 強 18.0 弱 16.0				125		
送風装置	定格風量　暖房			m³/min	急 20.0 強 18.0 弱 16.0				100		
送風装置	機外静圧			Pa	—				—		
送風装置	電動機定格出力（極数）			kW	《DC》　0.078　(8P)				《DC》　0.120+0.120　(8P)		
保護装置				室内側	過電流、回転信号検出、ヒューズ、冷媒センサー						
保護装置				室外側	過電流(CT方式)、高圧スイッチ、圧縮機吐出温度サーミスター						
配管	冷媒配管長			m	最小　5m　最大　75m						
配管	高低差			m	外上30m　外下15m						
配管	冷媒	ガス管		mm	φ12.7（フレア）				φ15.88（フレア）		
配管	冷媒	液管		mm	φ6.35（フレア）				φ9.52（フレア）		
配管	ドレンロ	室内側			VP16						
配管	ドレンロ	室外側			VP25 （別売品　ドレンソケット取付け時）						
運転 SW（温度設定範囲）				℃	コントロールスイッチ（冷・ドライ 18～30、 暖房 16～30、 冷暖自動 17～27）						
外気運転範囲				℃	冷房　-15～52DB				暖房　-20～24DB		
ダクト接続口				mm	—				—		
外気導入口				mm	—						
エアーフィルター					ロングライフフィルター						
運転音（SPL）				dB(A)	冷房	急　39	暖房	急　39	冷房	標準　51	暖房	標準　50
						強　36		強　36		静音1　49		静音1　48
						弱　33		弱　33		静音2　47		静音2　46
										静音3　44		静音3　43
運転音（PWL）				dB(A)	冷	急　53	暖	急　53	冷	標準　68	暖	標準　67
高圧ガス保安法区分					届出不要						
法定冷凍トン					2.33						
主要付属品					据付説明書 配管接続部断熱材						
IP コード					IPX0				IPX4		

※　APF、COP、消費電力量、運転電流、力率はナノイーXをオフにした時のものです。
※　室外ユニットの品番末尾J付きは耐重塩害仕様品を示します。
※　室内ユニットの仕様は室内ユニット１台あたりの値です。
※　総合品番にはエコナビセンサーCZ-CSEN1を含みます。
※　性能・電気特性はJIS B8616に基づいた値です。
　(冷房時：室内吸込空気温度27℃DB・19℃WB, 室外吸込空気温度35℃DB)
　(暖房時(標準)：室内吸込空気温度20℃DB・15℃WB以下、室外吸込空気温度7℃DB・6℃WB)
　(暖房時(低温)：室内吸込空気温度20℃DB・15℃WB以下、室外吸込空気温度2℃DB・1℃WB)
※　室外の外形寸法欄( )内は、最大寸法の値です。
※　運転音(PWL：音響パワーレベル)はJIS B8616に基づいた値です。
　運転音(SPL：音圧レベル)は、室外ユニット正面1m高さ1.5m、室内ユニット正面1m高さ1mの値です。
　実際に据え付けますと、周囲の騒音や反響などにより表示値より大きくなるのが普通です。
※　工場出荷時の冷媒量で保証しています配管長は30m（ツイン設置時)までです。
※　-5℃以下で冷房運転をする場合には、室外ユニットに別売品の防風板と防雪ダクト(側面・背面)を取り付けてください。
※　設置スペース、サービススペースについては外形寸法図をご確認ください。
※　室内熱負荷に対して、過大な空調機を設置すると、室内の温度や湿度の変化が頻繁となり、室内環境や建物に結露の発生などの影響をおよぼす事があります。
※　シーズンの終わりでも、冷媒の漏えいを検知するため、配線用しゃ断器を切らないでください。
※　室内ユニットが冷媒の漏えいを検知すると、自動でファンを運転します。配線用しゃ断器を切らずに部屋を換気してください。

■XEPHY Premium（ハイグレードタイプ）

形名					床置形（ツイン）《三相電源》						
総合品番					PA-P140B7GDB						
室内・室外ユニット品番					CS-P71B7B×2			CU-P140G7B(J)			
パネル品番					—			—			
能力	冷房定格(最小～最大)[中間,中間中温,最小中温]			kW	12.5(2.6～14.0) [5.7、6.0、3.2]						
能力	暖房定格(最小～最大)[中間,最小]			kW	14.0(2.6～18.0) [6.3、3.5]						
能力	最大暖房低温			kW	13.6						
冷房定格時の顕熱比				—	0.78						
COP冷房定格	COP暖房定格	COP冷暖平均		—	3.34		3.33			3.34	
APF（2006）				—	5.1 / 5.1						
APF（2015）				—	5.5 / 5.5						
外形寸法 H×W×D				mm	1880×600×350			1416×980×370(+80)			
製品質量				kg	44			102			
外装色（マンセル記号）					ホワイト(1.8GY 9.0/0.3)			アイボリー（2.6Y7.6/1.1）			
電源					三相200V　50/60Hz						
電気特性	消費電力	冷房定格　[中間,中間中温,最小]		kW	3.74　[1.09、1.00、0.473]						
電気特性	消費電力	暖房定格　[中間,最小]		kW	4.20　[1.05、0.589]						
電気特性	消費電力	最大暖房低温		kW	5.25						
電気特性	消費電力	暖房極低温		kW	—						
電気特性	運転電流(冷房定格,暖房定格)			A	冷房　11.6			暖房　13.0			
電気特性	力率(冷房定格,暖房定格)			%	冷房　93			暖房　93			
電気特性	最大運転電流			A	20.9						
電気特性	電源容量			kVA	7.24						
電気特性	始動電流			A	—						
設計圧力				MPa	高圧部　4.15			低圧部　2.55			
圧縮機	形名×個数				—			全密閉ロータリー式×1			
圧縮機	電動機定格出力（極数）			kW				2.80(6P)			
圧縮機	冷凍機油（種別・封入）			L				FW50S(エーテル)　1.30			
圧縮機	クランクケースヒーター			kW				—			
冷媒・封入量				kg	—			R32　3.55			
送風装置	形名×個数				シロッコファン　×　1			プロペラファン×2			
送風装置	定格風量　冷房			m³/min	急 20.0 強 18.0 弱 16.0			125			
送風装置	定格風量　暖房			m³/min	急 20.0 強 18.0 弱 16.0			100			
送風装置	機外静圧			Pa	—			—			
送風装置	電動機定格出力（極数）			kW	《DC》　0.078　(8P)			《DC》　0.120+0.120　(8P)			
保護装置				室内側	過電流、回転信号検出、ヒューズ、冷媒センサー						
保護装置				室外側	過電流(CT方式)、高圧スイッチ、圧縮機吐出温度サーミスター						
配管	冷媒配管長			m	最小　5m　最大　75m						
配管	高低差			m	外上30m　外下15m						
配管	冷媒	ガス管		mm	φ15.88（フレア）			φ15.88（フレア）			
配管	冷媒	液管		mm	φ9.52（フレア）			φ9.52（フレア）			
配管	ドレン口	室内側			VP16						
配管	ドレン口	室外側			VP25 （別売品　ドレンソケット取付け時）						
運転 SW（温度設定範囲）				℃	コントロールスイッチ（冷・ドライ 18～30、 暖房 16～30、 冷暖自動 17～27）						
外気運転範囲				℃	冷房　-15～52DB			暖房　-20～24DB			
ダクト接続口				mm	—			—			
外気導入口				mm	—						
エアーフィルター					ロングライフフィルター						
運転音（SPL）				dB(A)	冷房	急　39	暖房	急　39	冷房	標準　51	暖房	標準　51
						強　36		強　36		静音1　49		静音1　49
						弱　33		弱　33		静音2　47		静音2　47
										静音3　44		静音3　44
運転音（PWL）				dB(A)	冷	急　53	暖	急　53	冷	標準　69	暖	標準　69
高圧ガス保安法区分					届出不要						
法定冷凍トン					2.62						
主要付属品					据付説明書 配管接続部断熱材						
IP コード					IPX0			IPX4			

※　APF、COP、消費電力量、運転電流、力率はナノイーXをオフにした時のものです。
※　室外ユニットの品番末尾J付きは耐重塩害仕様品を示します。
※　室内ユニットの仕様は室内ユニット１台あたりの値です。
※　総合品番にはエコナビセンサーCZ-CSEN1を含みます。
※　性能・電気特性はJIS B8616に基づいた値です。
　(冷房時：室内吸込空気温度27℃DB・19℃WB, 室外吸込空気温度35℃DB)
　(暖房時(標準)：室内吸込空気温度20℃DB・15℃WB以下、室外吸込空気温度7℃DB・6℃WB)
　(暖房時(低温)：室内吸込空気温度20℃DB・15℃WB以下、室外吸込空気温度2℃DB・1℃WB)
※　室外の外形寸法欄( )内は、最大寸法の値です。
※　運転音(PWL：音響パワーレベル)はJIS B8616に基づいた値です。
　運転音(SPL：音圧レベル)は、室外ユニット正面1m高さ1.5m、室内ユニット正面1m高さ1mの値です。
　実際に据え付けますと、周囲の騒音や反響などにより表示値より大きくなるのが普通です。
※　工場出荷時の冷媒量で保証しています配管長は30m（ツイン設置時)までです。
※　-5℃以下で冷房運転をする場合には、室外ユニットに別売品の防風板と防雪ダクト(側面・背面)を取り付けてください。
※　設置スペース、サービススペースについては外形寸法図をご確認ください。
※　室内熱負荷に対して、過大な空調機を設置すると、室内の温度や湿度の変化が頻繁となり、室内環境や建物に結露の発生などの影響をおよぼす事があります。
※　シーズンの終わりでも、冷媒の漏えいを検知するため、配線用しゃ断器を切らないでください。
※　室内ユニットが冷媒の漏えいを検知すると、自動でファンを運転します。配線用しゃ断器を切らずに部屋を換気してください。

■XEPHY Premium（ハイグレードタイプ）

形名					床置形（ツイン）《三相電源》							
総合品番					PA-P160B7GDB							
室内・室外ユニット品番					CS-P80B7B×2					CU-P160G7B(J)		
パネル品番					—					—		
能力	冷房定格(最小～最大)[中間,中間中温,最小中温]			kW	14.0(3.5～16.0) [6.3、6.6、3.5]							
能力	暖房定格(最小～最大)[中間,最小]			kW	16.0(3.5～19.0) [7.2、4.0]							
能力	最大暖房低温			kW	14.0							
冷房定格時の顕熱比				—	0.76							
COP冷房定格	COP暖房定格	COP冷暖平均		—	3.33		3.28			3.31		
APF（2006）				—	5.0 / 5.0							
APF（2015）				—	5.4 / 5.4							
外形寸法 H×W×D				mm	1880×600×350					1416×980×370(+80)		
製品質量				kg	44					105		
外装色（マンセル記号）					ホワイト(1.8GY 9.0/0.3)					アイボリー（2.6Y7.6/1.1）		
電源					三相200V　50/60Hz							
電気特性	消費電力	冷房定格　[中間,中間中温,最小]		kW	4.21　[1.20、1.10、0.512]							
電気特性	消費電力	暖房定格　[中間,最小]		kW	4.88　[1.25、0.702]							
電気特性	消費電力	最大暖房低温		kW	5.40							
電気特性	消費電力	暖房極低温		kW	—							
電気特性	運転電流(冷房定格,暖房定格)			A	冷房　13.1					暖房　15.1		
電気特性	力率(冷房定格,暖房定格)			%	冷房　93					暖房　93		
電気特性	最大運転電流			A	21.9							
電気特性	電源容量			kVA	7.59							
電気特性	始動電流			A	—							
設計圧力				MPa	高圧部　4.15					低圧部　2.55		
圧縮機	形名×個数				—					全密閉ロータリー式×1		
圧縮機	電動機定格出力（極数）			kW						3.00(6P)		
圧縮機	冷凍機油（種別・封入）			L						FW50S(エーテル)　1.30		
圧縮機	クランクケースヒーター			kW						—		
冷媒・封入量				kg	—					R32　3.80		
送風装置	形名×個数				シロッコファン × 1					プロペラファン×2		
送風装置	定格風量　冷房			m³/min	急 21.0 強 18.0 弱 16.0					125		
送風装置	定格風量　暖房			m³/min	急 21.0 強 18.0 弱 16.0					95		
送風装置	機外静圧			Pa	—					—		
送風装置	電動機定格出力（極数）			kW	《DC》　0.078　(8P)					《DC》　0.120+0.120　(8P)		
保護装置				室内側	過電流、回転信号検出、ヒューズ、冷媒センサー							
保護装置				室外側	過電流(CT方式)、高圧スイッチ、圧縮機吐出温度サーミスター							
配管	冷媒配管長			m	最小　5m　最大　75m							
配管	高低差			m	外上30m　外下15m							
配管	冷媒	ガス管		mm	φ15.88（フレア）					φ15.88（フレア）		
配管	冷媒	液管		mm	φ9.52（フレア）					φ9.52（フレア）		
配管	ドレンロ	室内側			VP16							
配管	ドレンロ	室外側			VP25 （別売品　ドレンソケット取付け時）							
運転 SW（温度設定範囲）				℃	コントロールスイッチ（冷・ドライ 18～30、 暖房 16～30、 冷暖自動 17～27）							
外気運転範囲				℃	冷房　-15～52DB					暖房　-20～24DB		
ダクト接続口				mm	—					—		
外気導入口				mm	—							
エアーフィルター					ロングライフフィルター							
運転音（SPL）				dB(A)	冷房	急　40	暖房	急　40	冷房	標準　52	暖房	標準　51
						強　36		強　36		静音1　50		静音1　49
						弱　33		弱　33		静音2　48		静音2　47
										静音3　45		静音3　44
運転音（PWL）				dB(A)	冷	急　54	暖	急　54	冷	標準　70	暖	標準　69
高圧ガス保安法区分					届出不要							
法定冷凍トン					2.88							
主要付属品					据付説明書 配管接続部断熱材							
IP コード					IPX0					IPX4		

※　APF、COP、消費電力量、運転電流、力率はナノイーXをオフにした時のものです。
※　室外ユニットの品番末尾J付きは耐重塩害仕様品を示します。
※　室内ユニットの仕様は室内ユニット１台あたりの値です。
※　総合品番にはエコナビセンサーCZ-CSEN1を含みます。
※　性能・電気特性はJIS B8616に基づいた値です。
　(冷房時：室内吸込空気温度27℃DB・19℃WB, 室外吸込空気温度35℃DB)
　(暖房時(標準)：室内吸込空気温度20℃DB・15℃WB以下、室外吸込空気温度7℃DB・6℃WB)
　(暖房時(低温)：室内吸込空気温度20℃DB・15℃WB以下、室外吸込空気温度2℃DB・1℃WB)
※　室外の外形寸法欄( )内は、最大寸法の値です。
※　運転音(PWL：音響パワーレベル)はJIS B8616に基づいた値です。
　運転音(SPL：音圧レベル)は、室外ユニット正面1m高さ1.5m、室内ユニット正面1m高さ1mの値です。
　実際に据え付けますと、周囲の騒音や反響などにより表示値より大きくなるのが普通です。
※　工場出荷時の冷媒量で保証しています配管長は30m（ツイン設置時)までです。
※　-5℃以下で冷房運転をする場合には、室外ユニットに別売品の防風板と防雪ダクト(側面・背面)を取り付けてください。
※　設置スペース、サービススペースについては外形寸法図をご確認ください。
※　室内熱負荷に対して、過大な空調機を設置すると、室内の温度や湿度の変化が頻繁となり、室内環境や建物に結露の発生などの影響をおよぼす事があります。
※　シーズンの終わりでも、冷媒の漏えいを検知するため、配線用しゃ断器を切らないでください。
※　室内ユニットが冷媒の漏えいを検知すると、自動でファンを運転します。配線用しゃ断器を切らずに部屋を換気してください。

■XEPHY Premium（ハイグレードタイプ）

形名					床置形（ツイン）《三相電源》						
総合品番					PA-P224B7GDB						
室内・室外ユニット品番					CS-P112B7B×2				CU-P224G7B(J)		
パネル品番					—				—		
能力	冷房定格(最小～最大)[中間,中間中温,最小中温]			kW	20.0(6.2～22.4) [9.0、9.2、6.2]						
	暖房定格(最小～最大)[中間,最小]			kW	22.4(5.6～28.0) [10.1、5.6]						
	最大暖房低温			kW	18.5						
冷房定格時の顕熱比				—	0.72						
COP冷房定格	COP暖房定格	COP冷暖平均		—	3.19		3.41			3.30	
APF（2006）				—	4.6 / 4.6						
APF（2015）				—	5.3 / 5.3						
外形寸法 H×W×D				mm	1880×600×350				1500×980×370(+80)		
製品質量				kg	47				110		
外装色（マンセル記号）					ホワイト(1.8GY 9.0/0.3)				アイボリー（2.6Y7.6/1.1）		
電源					三相200V　50/60Hz						
電気特性	消費電力	冷房定格　[中間,中間中温,最小]		kW	6.26　[1.83、1.50、0.890]						
		暖房定格　[中間,最小]		kW	6.56　[1.95、0.980]						
		最大暖房低温		kW	6.91						
		暖房極低温		kW	—						
	運転電流(冷房定格,暖房定格)			A	冷房　19.4				暖房　20.4		
	力率(冷房定格,暖房定格)			%	冷房　93				暖房　93		
	最大運転電流			A	25.9						
	電源容量			kVA	8.97						
	始動電流			A	—						
設計圧力				MPa	高圧部　4.15				低圧部　2.55		
圧縮機	形名×個数				—				全密閉ロータリー式×1		
	電動機定格出力（極数）			kW					4.20(6P)		
	冷凍機油（種別・封入）			L					FW50S(エーテル)　1.90		
	クランクケースヒーター			kW					0.032		
冷媒・封入量				kg	—				R32　4.20		
送風装置	形名×個数				シロッコファン　×　1				プロペラファン×2		
	定格風量　冷房			m³/min	急 26.0 強 23.0 弱 20.0				164		
	定格風量　暖房			m³/min	急 26.0 強 23.0 弱 20.0				164		
	機外静圧			Pa	—				—		
	電動機定格出力（極数）			kW	《DC》　0.078　(8P)				《DC》　0.120+0.120　(10P)		
保護装置				室内側	過電流、回転信号検出、ヒューズ、冷媒センサー						
				室外側	過電流(CT方式)、高圧スイッチ、圧縮機吐出温度サーミスター						
配管	冷媒配管長			m	最小　5m　最大　100m						
	高低差			m	外上30m　外下30m						
	冷媒	ガス管		mm	φ15.88（フレア）				φ25.4（ろう付）　★1		
		液管		mm	φ9.52（フレア）				φ9.52（フレア）		
	ドレン口	室内側			VP16						
		室外側			VP25 （別売品　ドレンソケット取付け時）						
運転 SW（温度設定範囲）				℃	コントロールスイッチ（冷・ドライ 18～30、 暖房 16～30、 冷暖自動 17～27）						
外気運転範囲				℃	冷房　-15～50DB				暖房　-20～24DB		
ダクト接続口				mm	—				—		
外気導入口				mm	—						
エアーフィルター					ロングライフフィルター						
運転音（SPL）				dB(A)	冷房	急　48	暖房	急　48	冷房	標準　58	暖房	標準　61
						強　44		強　44		静音1　56		静音1　59
						弱　41		弱　41		静音2　54		静音2　57
										静音3　52		静音3　55
運転音（PWL）				dB(A)	冷	急　62	暖	急　62	冷	標準　76	暖	標準　78
高圧ガス保安法区分					届出不要						
法定冷凍トン					3.44						
主要付属品					据付説明書 配管接続部断熱材 継手配管（φ19.05）異径継手配管（φ19.05→φ25.4）						
IP コード					IPX0				IPX4		

※　APF、COP、消費電力量、運転電流、力率はナノイーXをオフにした時のものです。
※　室外ユニットの品番末尾J付きは耐重塩害仕様品を示します。
※　室内ユニットの仕様は室内ユニット１台あたりの値です。
※　総合品番にはエコナビセンサーCZ-CSEN1を含みます。
※　性能・電気特性はJIS B8616に基づいた値です。
　(冷房時：室内吸込空気温度27℃DB・19℃WB, 室外吸込空気温度35℃DB)
　(暖房時(標準)：室内吸込空気温度20℃DB・15℃WB以下、室外吸込空気温度7℃DB・6℃WB)
　(暖房時(低温)：室内吸込空気温度20℃DB・15℃WB以下、室外吸込空気温度2℃DB・1℃WB)
※　室外の外形寸法欄( )内は、最大寸法の値です。
※　運転音(PWL：音響パワーレベル)はJIS B8616に基づいた値です。
　運転音(SPL：音圧レベル)は、室外ユニット正面1m高さ1.5m、室内ユニット正面1m高さ1mの値です。
　実際に据え付けますと、周囲の騒音や反響などにより表示値より大きくなるのが普通です。
※　工場出荷時の冷媒量で保証しています配管長は30m（ツイン設置時)までです。
※　-5℃以下で冷房運転をする場合には、室外ユニットに別売品の防風板と防雪ダクト(側面・背面)を取り付けてください。
※　設置スペース、サービススペースについては外形寸法図をご確認ください。
※　室内熱負荷に対して、過大な空調機を設置すると、室内の温度や湿度の変化が頻繁となり、室内環境や建物に結露の発生などの影響をおよぼす事があります。
※　シーズンの終わりでも、冷媒の漏えいを検知するため、配線用しゃ断器を切らないでください。
※　室内ユニットが冷媒の漏えいを検知すると、自動でファンを運転します。配線用しゃ断器を切らずに部屋を換気してください。
★１：ガス管接続口でφ19.05→φ25.4（付属品：異径継手配管使用）に変換してください。

■XEPHY Premium（ハイグレードタイプ）

形名					床置形（ツイン）《三相電源》						
総合品番					PA-P280B7GDB						
室内・室外ユニット品番					CS-P140B7B×2			CU-P280G7B(J)			
パネル品番					—			—			
能力	冷房定格(最小～最大)[中間,中間中温,最小中温]			kW	25.0(6.3～28.0) [11.3、11.5、6.3]						
	暖房定格(最小～最大)[中間,最小]			kW	28.0(7.0～35.0) [12.6、7.0]						
	最大暖房低温			kW	23.0						
冷房定格時の顕熱比				—	0.66						
COP冷房定格	COP暖房定格	COP冷暖平均		—	3.03		3.00			3.02	
APF（2006）				—	4.4 / 4.4						
APF（2015）				—	5.1 / 5.1						
外形寸法 H×W×D				mm	1880×600×350			1500×980×370(+80)			
製品質量				kg	47			119			
外装色（マンセル記号）					ホワイト(1.8GY 9.0/0.3)			アイボリー（2.6Y7.6/1.1）			
電源					三相200V　50/60Hz						
電気特性	消費電力	冷房定格　[中間,中間中温,最小]		kW	8.26　[2.40、1.88、0.910]						
		暖房定格　[中間,最小]		kW	9.33　[2.52、1.30]						
		最大暖房低温		kW	9.60						
		暖房極低温		kW	—						
	運転電流(冷房定格,暖房定格)			A	冷房　25.4			暖房　28.7			
	力率(冷房定格,暖房定格)			%	冷房　94			暖房　94			
	最大運転電流			A	35.4						
	電源容量			kVA	12.3						
	始動電流			A	—						
設計圧力				MPa	高圧部　4.15			低圧部　2.55			
圧縮機	形名×個数				—			全密閉ロータリー式×1			
	電動機定格出力（極数）			kW				5.50(6P)			
	冷凍機油（種別・封入）			L				FW50S(エーテル)　1.90			
	クランクケースヒーター			kW				0.032			
冷媒・封入量				kg	—			R32　5.20			
送風装置	形名×個数				シロッコファン　×　1			プロペラファン×2			
	定格風量　冷房			m³/min	急 26.0 強 23.0 弱 20.0			160			
	定格風量　暖房			m³/min	急 26.0 強 23.0 弱 20.0			160			
	機外静圧			Pa	—			—			
	電動機定格出力（極数）			kW	《DC》　0.078　(8P)			《DC》　0.120+0.120　(10P)			
保護装置				室内側	過電流、回転信号検出、ヒューズ、冷媒センサー						
				室外側	過電流(CT方式)、高圧スイッチ、圧縮機吐出温度サーミスター						
配管	冷媒配管長			m	最小　5m　最大　100m						
	高低差			m	外上30m　外下30m						
	冷媒	ガス管		mm	φ15.88（フレア）			φ25.4（ろう付）　★1			
		液管		mm	φ9.52（フレア）			φ12.7（フレア）			
	ドレン口	室内側			VP16						
		室外側			VP25 （別売品　ドレンソケット取付け時）						
運転 SW（温度設定範囲）				℃	コントロールスイッチ（冷・ドライ 18～30、 暖房 16～30、 冷暖自動 17～27）						
外気運転範囲				℃	冷房　-15～50DB			暖房　-20～24DB			
ダクト接続口				mm	—			—			
外気導入口				mm	—						
エアーフィルター					ロングライフフィルター						
運転音（SPL）				dB(A)	冷房	急　48	暖房	急　48	冷房	標準　60	暖房	標準　63
						強　44		強　44		静音1　58		静音1　61
						弱　41		弱　41		静音2　56		静音2　59
										静音3　54		静音3　57
運転音（PWL）				dB(A)	冷	急　62	暖	急　62	冷	標準　78	暖	標準　81
高圧ガス保安法区分					届出不要						
法定冷凍トン					4.20						
主要付属品					据付説明書 配管接続部断熱材 継手配管（φ19.05）異径継手配管（φ19.05→φ25.4）						
IP コード					IPX0			IPX4			

※　APF、COP、消費電力量、運転電流、力率はナノイーXをオフにした時のものです。
※　室外ユニットの品番末尾J付きは耐重塩害仕様品を示します。
※　室内ユニットの仕様は室内ユニット１台あたりの値です。
※　総合品番にはエコナビセンサーCZ-CSEN1を含みます。
※　性能・電気特性はJIS B8616に基づいた値です。
　(冷房時：室内吸込空気温度27℃DB・19℃WB, 室外吸込空気温度35℃DB)
　(暖房時(標準)：室内吸込空気温度20℃DB・15℃WB以下、室外吸込空気温度7℃DB・6℃WB)
　(暖房時(低温)：室内吸込空気温度20℃DB・15℃WB以下、室外吸込空気温度2℃DB・1℃WB)
※　室外の外形寸法欄( )内は、最大寸法の値です。
※　運転音(PWL：音響パワーレベル)はJIS B8616に基づいた値です。
　運転音(SPL：音圧レベル)は、室外ユニット正面1m高さ1.5m、室内ユニット正面1m高さ1mの値です。
　実際に据え付けますと、周囲の騒音や反響などにより表示値より大きくなるのが普通です。
※　工場出荷時の冷媒量で保証しています配管長は30m（ツイン設置時)までです。
※　-5℃以下で冷房運転をする場合には、室外ユニットに別売品の防風板と防雪ダクト(側面・背面)を取り付けてください。
※　設置スペース、サービススペースについては外形寸法図をご確認ください。
※　室内熱負荷に対して、過大な空調機を設置すると、室内の温度や湿度の変化が頻繁となり、室内環境や建物に結露の発生などの影響をおよぼす事があります。
※　シーズンの終わりでも、冷媒の漏えいを検知するため、配線用しゃ断器を切らないでください。
※　室内ユニットが冷媒の漏えいを検知すると、自動でファンを運転します。配線用しゃ断器を切らずに部屋を換気してください。
★1：ガス管接続口でφ19.05→φ25.4（付属品：異径継手配管使用）に変換してください。

■XEPHY Premium（ハイグレードタイプ）

形名					床置形（トリプル）《三相電源》						
総合品番					PA-P160B7GTB						
室内・室外ユニット品番					CS-P50B7B×3				CU-P160G7B(J)		
パネル品番					—				—		
能力	冷房定格(最小～最大)[中間,中間中温,最小中温]			kW	14.0(3.5～16.0) [6.3、6.6、3.5]						
能力	暖房定格(最小～最大)[中間,最小]			kW	16.0(3.5～19.0) [7.2、4.0]						
能力	最大暖房低温			kW	14.0						
冷房定格時の顕熱比				—	0.93						
COP冷房定格	COP暖房定格	COP冷暖平均		—	3.33		3.28			3.31	
APF（2006）				—	5.0 / 5.0						
APF（2015）				—	5.4 / 5.4						
外形寸法 H×W×D				mm	1880×600×350				1416×980×370(+80)		
製品質量				kg	44				105		
外装色（マンセル記号）					ホワイト(1.8GY 9.0/0.3)				アイボリー（2.6Y7.6/1.1）		
電源					三相200V　50/60Hz						
電気特性	消費電力	冷房定格　[中間,中間中温,最小]		kW	4.21　[1.20、1.10、0.512]						
電気特性	消費電力	暖房定格　[中間,最小]		kW	4.88　[1.25、0.702]						
電気特性	消費電力	最大暖房低温		kW	5.40						
電気特性	消費電力	暖房極低温		kW	—						
電気特性	運転電流(冷房定格,暖房定格)			A	冷房　13.1				暖房　15.1		
電気特性	力率(冷房定格,暖房定格)			%	冷房　93				暖房　93		
電気特性	最大運転電流			A	22.1						
電気特性	電源容量			kVA	7.66						
電気特性	始動電流			A	—						
設計圧力				MPa	高圧部　4.15				低圧部　2.55		
圧縮機	形名×個数				—				全密閉ロータリー式×1		
圧縮機	電動機定格出力（極数）			kW					3.00(6P)		
圧縮機	冷凍機油（種別・封入）			L					FW50S(エーテル)　1.30		
圧縮機	クランクケースヒーター			kW					—		
冷媒・封入量				kg	—				R32　3.80		
送風装置	形名×個数				シロッコファン × 1				プロペラファン×2		
送風装置	定格風量　冷房			m³/min	急 20.0 強 18.0 弱 16.0				125		
送風装置	定格風量　暖房			m³/min	急 20.0 強 18.0 弱 16.0				95		
送風装置	機外静圧			Pa	—				—		
送風装置	電動機定格出力（極数）			kW	《DC》　0.078　(8P)				《DC》　0.120+0.120　(8P)		
保護装置				室内側	過電流、回転信号検出、ヒューズ、冷媒センサー						
保護装置				室外側	過電流(CT方式)、高圧スイッチ、圧縮機吐出温度サーミスター						
配管	冷媒配管長			m	最小　5m　最大　75m						
配管	高低差			m	外上30m　外下15m						
配管	冷媒	ガス管		mm	φ12.7（フレア）				φ15.88（フレア）		
配管	冷媒	液管		mm	φ6.35（フレア）				φ9.52（フレア）		
配管	ドレンロ	室内側			VP16						
配管	ドレンロ	室外側			VP25 （別売品　ドレンソケット取付け時）						
運転 SW（温度設定範囲）				℃	コントロールスイッチ（冷・ドライ 18～30、 暖房 16～30、 冷暖自動 17～27）						
外気運転範囲				℃	冷房　-15～52DB				暖房　-20～24DB		
ダクト接続口				mm	—				—		
外気導入口				mm	—						
エアーフィルター					ロングライフフィルター						
運転音（SPL）				dB(A)	冷房	急　39	暖房	急　39	冷房	標準　52	暖房	標準　51
						強　36		強　36		静音1　50		静音1　49
						弱　33		弱　33		静音2　48		静音2　47
										静音3　45		静音3　44
運転音（PWL）				dB(A)	冷	急　53	暖	急　53	冷	標準　70	暖	標準　69
高圧ガス保安法区分					届出不要						
法定冷凍トン					2.88						
主要付属品					据付説明書 配管接続部断熱材						
IP コード					IPX0				IPX4		

※　APF、COP、消費電力量、運転電流、力率はナノイーXをオフにした時のものです。
※　室外ユニットの品番末尾J付きは耐重塩害仕様品を示します。
※　室内ユニットの仕様は室内ユニット１台あたりの値です。
※　総合品番にはエコナビセンサーCZ-CSEN1を含みます。
※　性能・電気特性はJIS B8616に基づいた値です。
　(冷房時：室内吸込空気温度27℃DB・19℃WB, 室外吸込空気温度35℃DB)
　(暖房時(標準)：室内吸込空気温度20℃DB・15℃WB以下、室外吸込空気温度7℃DB・6℃WB)
　(暖房時(低温)：室内吸込空気温度20℃DB・15℃WB以下、室外吸込空気温度2℃DB・1℃WB)
※　室外の外形寸法欄( )内は、最大寸法の値です。
※　運転音(PWL：音響パワーレベル)はJIS B8616に基づいた値です。
　運転音(SPL：音圧レベル)は、室外ユニット正面1m高さ1.5m、室内ユニット正面1m高さ1mの値です。
　実際に据え付けますと、周囲の騒音や反響などにより表示値より大きくなるのが普通です。
※　工場出荷時の冷媒量で保証しています配管長は30m（トリプル設置時)までです。
※　-5℃以下で冷房運転をする場合には、室外ユニットに別売品の防風板と防雪ダクト(側面・背面)を取り付けてください。
※　設置スペース、サービススペースについては外形寸法図をご確認ください。
※　室内熱負荷に対して、過大な空調機を設置すると、室内の温度や湿度の変化が頻繁となり、室内環境や建物に結露の発生などの影響をおよぼす事があります。
※　シーズンの終わりでも、冷媒の漏えいを検知するため、配線用しゃ断器を切らないでください。
※　室内ユニットが冷媒の漏えいを検知すると、自動でファンを運転します。配線用しゃ断器を切らずに部屋を換気してください。

■XEPHY Premium（ハイグレードタイプ）

形名					床置形（トリプル）《三相電源》						
総合品番					PA-P224B7GTB						
室内・室外ユニット品番					CS-P80B7B×3				CU-P224G7B(J)		
パネル品番					—				—		
能力	冷房定格(最小～最大)[中間,中間中温,最小中温]			kW	20.0(6.2～22.4) [9.0、9.2、6.2]						
	暖房定格(最小～最大)[中間,最小]			kW	22.4(5.6～28.0) [10.1、5.6]						
	最大暖房低温			kW	18.5						
冷房定格時の顕熱比				—	0.76						
COP冷房定格	COP暖房定格	COP冷暖平均		—	3.19		3.41			3.30	
APF（2006）				—	4.6 / 4.6						
APF（2015）				—	5.3 / 5.3						
外形寸法 H×W×D				mm	1880×600×350				1500×980×370(+80)		
製品質量				kg	44				110		
外装色（マンセル記号）					ホワイト(1.8GY 9.0/0.3)				アイボリー（2.6Y7.6/1.1）		
電源					三相200V　50/60Hz						
電気特性	消費電力	冷房定格　[中間,中間中温,最小]		kW	6.26　[1.83、1.50、0.890]						
		暖房定格　[中間,最小]		kW	6.56　[1.95、0.980]						
		最大暖房低温		kW	6.91						
		暖房極低温		kW	—						
	運転電流(冷房定格,暖房定格)			A	冷房　19.4				暖房　20.4		
	力率(冷房定格,暖房定格)			%	冷房　93				暖房　93		
	最大運転電流			A	25.7						
	電源容量			kVA	8.90						
	始動電流			A	—						
設計圧力				MPa	高圧部　4.15				低圧部　2.55		
圧縮機	形名×個数				—				全密閉ロータリー式×1		
	電動機定格出力（極数）			kW					4.20(6P)		
	冷凍機油（種別・封入）			L					FW50S(エーテル)　1.90		
	クランクケースヒーター			kW					0.032		
冷媒・封入量				kg	—				R32　4.20		
送風装置	形名×個数				シロッコファン　×　1				プロペラファン×2		
	定格風量　冷房			m³/min	急 21.0 強 18.0 弱 16.0				164		
	定格風量　暖房			m³/min	急 21.0 強 18.0 弱 16.0				164		
	機外静圧			Pa	—				—		
	電動機定格出力（極数）			kW	《DC》　0.078　(8P)				《DC》　0.120+0.120　(10P)		
保護装置				室内側	過電流、回転信号検出、ヒューズ、冷媒センサー						
				室外側	過電流(CT方式)、高圧スイッチ、圧縮機吐出温度サーミスター						
配管	冷媒配管長			m	最小　5m　最大　100m						
	高低差			m	外上30m　外下30m						
	冷媒	ガス管		mm	φ15.88（フレア）				φ25.4（ろう付）　★1		
		液管		mm	φ9.52（フレア）				φ9.52（フレア）		
	ドレン口	室内側			VP16						
		室外側			VP25 （別売品　ドレンソケット取付け時）						
運転 SW（温度設定範囲）				℃	コントロールスイッチ（冷・ドライ 18～30、 暖房 16～30、 冷暖自動 17～27）						
外気運転範囲				℃	冷房　-15～50DB				暖房　-20～24DB		
ダクト接続口				mm	—				—		
外気導入口				mm	—						
エアーフィルター					ロングライフフィルター						
運転音（SPL）				dB(A)	冷房	急　40	暖房	急　40	冷房	標準　58	暖房	標準　61
						強　36		強　36		静音1　56		静音1　59
						弱　33		弱　33		静音2　54		静音2　57
										静音3　52		静音3　55
運転音（PWL）				dB(A)	冷	急　54	暖	急　54	冷	標準　76	暖	標準　78
高圧ガス保安法区分					届出不要						
法定冷凍トン					3.44						
主要付属品					据付説明書 配管接続部断熱材 継手配管（φ19.05）異径継手配管（φ19.05→φ25.4）						
IP コード					IPX0				IPX4		

※　APF、COP、消費電力量、運転電流、力率はナノイーXをオフにした時のものです。
※　室外ユニットの品番末尾J付きは耐重塩害仕様品を示します。
※　室内ユニットの仕様は室内ユニット１台あたりの値です。
※　総合品番にはエコナビセンサーCZ-CSEN1を含みます。
※　性能・電気特性はJIS B8616に基づいた値です。
　(冷房時：室内吸込空気温度27℃DB・19℃WB, 室外吸込空気温度35℃DB)
　(暖房時(標準)：室内吸込空気温度20℃DB・15℃WB以下、室外吸込空気温度7℃DB・6℃WB)
　(暖房時(低温)：室内吸込空気温度20℃DB・15℃WB以下、室外吸込空気温度2℃DB・1℃WB)
※　室外の外形寸法欄( )内は、最大寸法の値です。
※　運転音(PWL：音響パワーレベル)はJIS B8616に基づいた値です。
　運転音(SPL：音圧レベル)は、室外ユニット正面1m高さ1.5m、室内ユニット正面1m高さ1mの値です。
　実際に据え付けますと、周囲の騒音や反響などにより表示値より大きくなるのが普通です。
※　工場出荷時の冷媒量で保証しています配管長は30m（トリプル設置時)までです。
※　-5℃以下で冷房運転をする場合には、室外ユニットに別売品の防風板と防雪ダクト(側面・背面)を取り付けてください。
※　設置スペース、サービススペースについては外形寸法図をご確認ください。
※　室内熱負荷に対して、過大な空調機を設置すると、室内の温度や湿度の変化が頻繁となり、室内環境や建物に結露の発生などの影響をおよぼす事があります。
※　シーズンの終わりでも、冷媒の漏えいを検知するため、配線用しゃ断器を切らないでください。
※　室内ユニットが冷媒の漏えいを検知すると、自動でファンを運転します。配線用しゃ断器を切らずに部屋を換気してください。
★1：ガス管接続口でφ19.05→φ25.4（付属品：異径継手配管使用）に変換してください。

■XEPHY Premium（ハイグレードタイプ）

形名					床置形（ダブルツイン）《三相電源》						
総合品番					PA-P224B7GVB						
室内・室外ユニット品番					CS-P56B7B×4				CU-P224G7B(J)		
パネル品番					—				—		
能力	冷房定格(最小～最大)[中間,中間中温,最小中温]			kW	20.0(6.2～22.4) [9.0、9.2、6.2]						
	暖房定格(最小～最大)[中間,最小]			kW	22.4(5.6～28.0) [10.1、5.6]						
	最大暖房低温			kW	18.5						
冷房定格時の顕熱比				—	0.88						
COP冷房定格	COP暖房定格	COP冷暖平均		—	3.19		3.41			3.30	
APF（2006）				—	4.6 / 4.6						
APF（2015）				—	5.3 / 5.3						
外形寸法 H×W×D				mm	1880×600×350				1500×980×370(+80)		
製品質量				kg	44				110		
外装色（マンセル記号）					ホワイト(1.8GY 9.0/0.3)				アイボリー（2.6Y7.6/1.1）		
電源					三相200V　50/60Hz						
電気特性	消費電力	冷房定格　[中間,中間中温,最小]		kW	6.26　[1.83、1.50、0.890]						
		暖房定格　[中間,最小]		kW	6.56　[1.95、0.980]						
		最大暖房低温		kW	6.91						
		暖房極低温		kW	—						
	運転電流(冷房定格,暖房定格)			A	冷房　19.4				暖房　20.4		
	力率(冷房定格,暖房定格)			%	冷房　93				暖房　93		
	最大運転電流			A	25.8						
	電源容量			kVA	8.94						
	始動電流			A	—						
設計圧力				MPa	高圧部　4.15				低圧部　2.55		
圧縮機	形名×個数				—				全密閉ロータリー式×1		
	電動機定格出力（極数）			kW					4.20(6P)		
	冷凍機油（種別・封入）			L					FW50S(エーテル)　1.90		
	クランクケースヒーター			kW					0.032		
冷媒・封入量				kg	—				R32　4.20		
送風装置	形名×個数				シロッコファン　×　1				プロペラファン×2		
	定格風量　冷房			m³/min	急 20.0 強 18.0 弱 16.0				164		
	定格風量　暖房			m³/min	急 20.0 強 18.0 弱 16.0				164		
	機外静圧			Pa	—				—		
	電動機定格出力（極数）			kW	《DC》　0.078　(8P)				《DC》　0.120+0.120　(10P)		
保護装置				室内側	過電流、回転信号検出、ヒューズ、冷媒センサー						
				室外側	過電流(CT方式)、高圧スイッチ、圧縮機吐出温度サーミスター						
配管	冷媒配管長			m	最小　5m　最大　100m						
	高低差			m	外上30m　外下30m						
	冷媒	ガス管		mm	φ12.7（フレア）				φ25.4（ろう付）　★1		
		液管		mm	φ6.35（フレア）				φ9.52（フレア）		
	ドレン口	室内側			VP16						
		室外側			VP25 （別売品　ドレンソケット取付け時）						
運転 SW（温度設定範囲）				℃	コントロールスイッチ（冷・ドライ 18～30、 暖房 16～30、 冷暖自動 17～27）						
外気運転範囲				℃	冷房　-15～50DB				暖房　-20～24DB		
ダクト接続口				mm	—				—		
外気導入口				mm	—						
エアーフィルター					ロングライフフィルター						
運転音（SPL）				dB(A)	冷房	急　39	暖房	急　39	冷房	標準　58	暖房	標準　61
						強　36		強　36		静音1　56		静音1　59
						弱　33		弱　33		静音2　54		静音2　57
										静音3　52		静音3　55
運転音（PWL）				dB(A)	冷	急　53	暖	急　53	冷	標準　76	暖	標準　78
高圧ガス保安法区分					届出不要						
法定冷凍トン					3.44						
主要付属品					据付説明書 配管接続部断熱材 継手配管（φ19.05）異径継手配管（φ19.05→φ25.4）						
IP コード					IPX0				IPX4		

※　APF、COP、消費電力量、運転電流、力率はナノイーXをオフにした時のものです。
※　室外ユニットの品番末尾J付きは耐重塩害仕様品を示します。
※　室内ユニットの仕様は室内ユニット１台あたりの値です。
※　総合品番にはエコナビセンサーCZ-CSEN1を含みます。
※　性能・電気特性はJIS B8616に基づいた値です。
　(冷房時：室内吸込空気温度27℃DB・19℃WB, 室外吸込空気温度35℃DB)
　(暖房時(標準)：室内吸込空気温度20℃DB・15℃WB以下、室外吸込空気温度7℃DB・6℃WB)
　(暖房時(低温)：室内吸込空気温度20℃DB・15℃WB以下、室外吸込空気温度2℃DB・1℃WB)
※　室外の外形寸法欄( )内は、最大寸法の値です。
※　運転音(PWL：音響パワーレベル)はJIS B8616に基づいた値です。
　運転音(SPL：音圧レベル)は、室外ユニット正面1m高さ1.5m、室内ユニット正面1m高さ1mの値です。
　実際に据え付けますと、周囲の騒音や反響などにより表示値より大きくなるのが普通です。
※　工場出荷時の冷媒量で保証しています配管長は30m（ダブルツイン設置時)までです。
※　-5℃以下で冷房運転をする場合には、室外ユニットに別売品の防風板と防雪ダクト(側面・背面)を取り付けてください。
※　設置スペース、サービススペースについては外形寸法図をご確認ください。
※　室内熱負荷に対して、過大な空調機を設置すると、室内の温度や湿度の変化が頻繁となり、室内環境や建物に結露の発生などの影響をおよぼす事があります。
※　シーズンの終わりでも、冷媒の漏えいを検知するため、配線用しゃ断器を切らないでください。
※　室内ユニットが冷媒の漏えいを検知すると、自動でファンを運転します。配線用しゃ断器を切らずに部屋を換気してください。
★１：ガス管接続口でφ19.05→φ25.4（付属品：異径継手配管使用）に変換してください。

■XEPHY Premium（ハイグレードタイプ）

形名					床置形（ダブルツイン）《三相電源》						
総合品番					PA-P280B7GVB						
室内・室外ユニット品番					CS-P71B7B×4				CU-P280G7B(J)		
パネル品番					—				—		
能力	冷房定格(最小～最大)[中間,中間中温,最小中温]			kW	25.0(6.3～28.0) [11.3、11.5、6.3]						
	暖房定格(最小～最大)[中間,最小]			kW	28.0(7.0～35.0) [12.6、7.0]						
	最大暖房低温			kW	23.0						
冷房定格時の顕熱比				—	0.78						
COP冷房定格	COP暖房定格	COP冷暖平均		—	3.03		3.00			3.02	
APF（2006）				—	4.4 / 4.4						
APF（2015）				—	5.1 / 5.1						
外形寸法 H×W×D				mm	1880×600×350				1500×980×370(+80)		
製品質量				kg	44				119		
外装色（マンセル記号）					ホワイト(1.8GY 9.0/0.3)				アイボリー（2.6Y7.6/1.1）		
電源					三相200V　50/60Hz						
電気特性	消費電力	冷房定格　[中間,中間中温,最小]		kW	8.26　[2.40、1.88、0.910]						
		暖房定格　[中間,最小]		kW	9.33　[2.52、1.30]						
		最大暖房低温		kW	9.60						
		暖房極低温		kW	—						
	運転電流(冷房定格,暖房定格)			A	冷房　25.4				暖房　28.7		
	力率(冷房定格,暖房定格)			%	冷房　94				暖房　94		
	最大運転電流			A	35.3						
	電源容量			kVA	12.2						
	始動電流			A	—						
設計圧力				MPa	高圧部　4.15				低圧部　2.55		
圧縮機	形名×個数				—				全密閉ロータリー式×1		
	電動機定格出力（極数）			kW					5.50(6P)		
	冷凍機油（種別・封入）			L					FW50S(エーテル)　1.90		
	クランクケースヒーター			kW					0.032		
冷媒・封入量				kg	—				R32　5.20		
送風装置	形名×個数				シロッコファン　×　1				プロペラファン×2		
	定格風量　冷房			m³/min	急 20.0 強 18.0 弱 16.0				160		
	定格風量　暖房			m³/min	急 20.0 強 18.0 弱 16.0				160		
	機外静圧			Pa	—				—		
	電動機定格出力（極数）			kW	《DC》　0.078　(8P)				《DC》　0.120+0.120　(10P)		
保護装置				室内側	過電流、回転信号検出、ヒューズ、冷媒センサー						
				室外側	過電流(CT方式)、高圧スイッチ、圧縮機吐出温度サーミスター						
配管	冷媒配管長			m	最小　5m　最大　100m						
	高低差			m	外上30m　外下30m						
	冷媒	ガス管		mm	φ15.88（フレア）				φ25.4（ろう付）　★1		
		液管		mm	φ9.52（フレア）				φ12.7（フレア）		
	ドレン口	室内側			VP16						
		室外側			VP25 （別売品　ドレンソケット取付け時）						
運転 SW（温度設定範囲）				℃	コントロールスイッチ（冷・ドライ 18～30、 暖房 16～30、 冷暖自動 17～27）						
外気運転範囲				℃	冷房　-15～50DB				暖房　-20～24DB		
ダクト接続口				mm	—				—		
外気導入口				mm	—						
エアーフィルター					ロングライフフィルター						
運転音（SPL）				dB(A)	冷房	急　39	暖房	急　39	冷房	標準　60	暖房	標準　63
						強　36		強　36		静音1　58		静音1　61
						弱　33		弱　33		静音2　56		静音2　59
										静音3　54		静音3　57
運転音（PWL）				dB(A)	冷	急　53	暖	急　53	冷	標準　78	暖	標準　81
高圧ガス保安法区分					届出不要						
法定冷凍トン					4.20						
主要付属品					据付説明書 配管接続部断熱材 継手配管（φ19.05）異径継手配管（φ19.05→φ25.4）						
IP コード					IPX0				IPX4		

※　APF、COP、消費電力量、運転電流、力率はナノイーXをオフにした時のものです。
※　室外ユニットの品番末尾J付きは耐重塩害仕様品を示します。
※　室内ユニットの仕様は室内ユニット１台あたりの値です。
※　総合品番にはエコナビセンサーCZ-CSEN1を含みます。
※　性能・電気特性はJIS B8616に基づいた値です。
　(冷房時：室内吸込空気温度27℃DB・19℃WB, 室外吸込空気温度35℃DB)
　(暖房時(標準)：室内吸込空気温度20℃DB・15℃WB以下、室外吸込空気温度7℃DB・6℃WB)
　(暖房時(低温)：室内吸込空気温度20℃DB・15℃WB以下、室外吸込空気温度2℃DB・1℃WB)
※　室外の外形寸法欄( )内は、最大寸法の値です。
※　運転音(PWL：音響パワーレベル)はJIS B8616に基づいた値です。
　運転音(SPL：音圧レベル)は、室外ユニット正面1m高さ1.5m、室内ユニット正面1m高さ1mの値です。
　実際に据え付けますと、周囲の騒音や反響などにより表示値より大きくなるのが普通です。
※　工場出荷時の冷媒量で保証しています配管長は30m（ダブルツイン設置時)までです。
※　-5℃以下で冷房運転をする場合には、室外ユニットに別売品の防風板と防雪ダクト(側面・背面)を取り付けてください。
※　設置スペース、サービススペースについては外形寸法図をご確認ください。
※　室内熱負荷に対して、過大な空調機を設置すると、室内の温度や湿度の変化が頻繁となり、室内環境や建物に結露の発生などの影響をおよぼす事があります。
※　シーズンの終わりでも、冷媒の漏えいを検知するため、配線用しゃ断器を切らないでください。
※　室内ユニットが冷媒の漏えいを検知すると、自動でファンを運転します。配線用しゃ断器を切らずに部屋を換気してください。
★１：ガス管接続口でφ19.05→φ25.4（付属品：異径継手配管使用）に変換してください。

■XEPHY Premium（ハイグレードタイプ）

形名					床置形（シングル）《三相電源》						
総合品番					PA-P50B7GNB						
室内・室外ユニット品番					CS-P50B7B				CU-P50G7B(J)		
パネル品番					—				—		
能力	冷房定格(最小～最大)[中間,中間中温,最小中温]			kW	4.5(1.1～5.0)　[2.1、2.2、1.2]						
	暖房定格(最小～最大)[中間,最小]			kW	5.0(1.3～7.1)　[2.3、1.3]						
	最大暖房低温			kW	5.3						
冷房定格時の顕熱比				—	0.93						
COP冷房定格	COP暖房定格	COP冷暖平均		—	4.84		4.72			4.78	
APF（2006）				—	6.3 / 6.3						
APF（2015）				—	7.0 / 7.0						
外形寸法 H×W×D				mm	1880×600×350				630×799(+91)×299(+64)		
製品質量				kg	44				41		
外装色（マンセル記号）					ホワイト(1.8GY 9.0/0.3)				アイボリー（2.6Y7.6/1.1）		
電源					三相200V　50/60Hz						
電気特性	消費電力	冷房定格　[中間,中間中温,最小]		kW	0.930　[0.305、0.250、0.123]						
		暖房定格　[中間,最小]		kW	1.06　[0.355、0.200]						
		最大暖房低温		kW	1.55						
		暖房極低温		kW	—						
	運転電流(冷房定格,暖房定格)			A	冷房　2.9				暖房　3.3		
	力率(冷房定格,暖房定格)			%	冷房　93				暖房　93		
	最大運転電流			A	9.5						
	電源容量			kVA	3.29						
	始動電流			A	—						
設計圧力				MPa	高圧部　4.15				低圧部　2.55		
圧縮機	形名×個数				—				全密閉ロータリー式×1		
	電動機定格出力（極数）			kW					1.20(6P)		
	冷凍機油（種別・封入）			L					FW50S(エーテル)　0.45		
	クランクケースヒーター			kW					—		
冷媒・封入量				kg	—				R32　1.40		
送風装置	形名×個数				シロッコファン　×　1				プロペラファン×1		
	定格風量　冷房			m³/min	急 20.0 強 18.0 弱 16.0				42		
	定格風量　暖房			m³/min	急 20.0 強 18.0 弱 16.0				39		
	機外静圧			Pa	—				—		
	電動機定格出力（極数）			kW	《DC》　0.078　(8P)				《DC》　0.060　(8P)		
保護装置				室内側	過電流、回転信号検出、ヒューズ、冷媒センサー						
				室外側	過電流(CT方式)、高圧スイッチ、圧縮機吐出温度サーミスター						
配管	冷媒配管長			m	最小　3m　最大　50m						
	高低差			m	外上30m　外下15m						
	冷媒	ガス管		mm	φ12.7（フレア）				φ12.7（フレア）		
		液管		mm	φ6.35（フレア）				φ6.35（フレア）		
	ドレン口	室内側			VP16						
		室外側			ビニールホース接続（内径φ16：現地調達） （別売品　ドレンソケット取付け時）						
運転 SW（温度設定範囲）				℃	コントロールスイッチ（冷・ドライ 18～30、 暖房 16～30、 冷暖自動 17～27）						
外気運転範囲				℃	冷房　-15～50DB				暖房　-20～24DB		
ダクト接続口				mm	—				—		
外気導入口				mm	—						
エアーフィルター					ロングライフフィルター						
運転音（SPL）				dB(A)	冷房	急　39	暖房	急　39	冷房	標準　46	暖房	標準　47
						強　36		強　36		静音1　44		静音1　45
						弱　33		弱　33		静音2　42		静音2　43
										静音3　40		静音3　41
運転音（PWL）				dB(A)	冷	急　53	暖	急　53	冷	標準　64	暖	標準　64
高圧ガス保安法区分					届出不要						
法定冷凍トン					1.12						
主要付属品					据付説明書 配管接続部断熱材						
IP コード					IPX0				IPX4		

※　APF、COP、消費電力量、運転電流、力率はナノイーXをオフにした時のものです。
※　室外ユニットの品番末尾J付きは耐重塩害仕様品を示します。
※　室内ユニットの仕様は室内ユニット１台あたりの値です。

※　性能・電気特性はJIS B8616に基づいた値です。
　(冷房時：室内吸込空気温度27℃DB・19℃WB, 室外吸込空気温度35℃DB)
　(暖房時(標準)：室内吸込空気温度20℃DB・15℃WB以下、室外吸込空気温度7℃DB・6℃WB)
　(暖房時(低温)：室内吸込空気温度20℃DB・15℃WB以下、室外吸込空気温度2℃DB・1℃WB)
※　室外の外形寸法欄( )内は、最大寸法の値です。
※　運転音(PWL：音響パワーレベル)はJIS B8616に基づいた値です。
　運転音(SPL：音圧レベル)は、室外ユニット正面1m高さ1.5m、室内ユニット正面1m高さ1mの値です。
　実際に据え付けますと、周囲の騒音や反響などにより表示値より大きくなるのが普通です。
※　工場出荷時の冷媒量で保証しています配管長は30m（シングル設置時)までです。
※　-5℃以下で冷房運転をする場合には、室外ユニットに別売品の防風板と防雪ダクト(側面・背面)を取り付けてください。
※　設置スペース、サービススペースについては外形寸法図をご確認ください。
※　室内熱負荷に対して、過大な空調機を設置すると、室内の温度や湿度の変化が頻繁となり、室内環境や建物に結露の発生などの影響をおよぼす事があります。
※　シーズンの終わりでも、冷媒の漏えいを検知するため、配線用しゃ断器を切らないでください。
※　室内ユニットが冷媒の漏えいを検知すると、自動でファンを運転します。配線用しゃ断器を切らずに部屋を換気してください。

■XEPHY Premium（ハイグレードタイプ）

形名					床置形（シングル）《三相電源》							
総合品番					PA-P56B7GNB							
室内・室外ユニット品番					CS-P56B7B				CU-P56G7B(J)			
パネル品番					—				—			
能力	冷房定格(最小～最大)[中間,中間中温,最小中温]			kW	5.0(1.2～5.6)　[2.3、2.4、1.3]							
	暖房定格(最小～最大)[中間,最小]			kW	5.6(1.4～7.5)　[2.6、1.4]							
	最大暖房低温			kW	5.5							
冷房定格時の顕熱比				—	0.88							
COP冷房定格	COP暖房定格	COP冷暖平均		—	4.39		4.27			4.33		
APF（2006）				—	6.1 / 6.1							
APF（2015）				—	6.9 / 6.9							
外形寸法 H×W×D				mm	1880×600×350				630×799(+91)×299(+64)			
製品質量				kg	44				41			
外装色（マンセル記号）					ホワイト(1.8GY 9.0/0.3)				アイボリー（2.6Y7.6/1.1）			
電源					三相200V　50/60Hz							
電気特性	消費電力	冷房定格　[中間,中間中温,最小]		kW	1.14　[0.335、0.275、0.132]							
		暖房定格　[中間,最小]		kW	1.31　[0.405、0.220]							
		最大暖房低温		kW	1.90							
		暖房極低温		kW	—							
	運転電流(冷房定格,暖房定格)			A	冷房　3.5				暖房　4.1			
	力率(冷房定格,暖房定格)			%	冷房　93				暖房　93			
	最大運転電流			A	9.7							
	電源容量			kVA	3.36							
	始動電流			A	—							
設計圧力				MPa	高圧部　4.15				低圧部　2.55			
圧縮機	形名×個数				—				全密閉ロータリー式×1			
	電動機定格出力（極数）			kW					1.50(6P)			
	冷凍機油（種別・封入）			L					FW50S(エーテル)　0.45			
	クランクケースヒーター			kW					—			
冷媒・封入量				kg	—				R32　1.40			
送風装置	形名×個数				シロッコファン　×　1				プロペラファン×1			
	定格風量　冷房			m³/min	急 20.0 強 18.0 弱 16.0				42			
	定格風量　暖房			m³/min	急 20.0 強 18.0 弱 16.0				39			
	機外静圧			Pa	—				—			
	電動機定格出力（極数）			kW	《DC》　0.078　(8P)				《DC》　0.060　(8P)			
保護装置				室内側	過電流、回転信号検出、ヒューズ、冷媒センサー							
				室外側	過電流(CT方式)、高圧スイッチ、圧縮機吐出温度サーミスター							
配管	冷媒配管長			m	最小　3m　最大　50m							
	高低差			m	外上30m　外下15m							
	冷媒	ガス管		mm	φ12.7（フレア）				φ12.7（フレア）			
		液管		mm	φ6.35（フレア）				φ6.35（フレア）			
	ドレン口	室内側			VP16							
		室外側			ビニールホース接続（内径φ16：現地調達） （別売品　ドレンソケット取付け時）							
運転 SW（温度設定範囲）				℃	コントロールスイッチ（冷・ドライ 18～30、 暖房 16～30、 冷暖自動 17～27）							
外気運転範囲				℃	冷房　-15～50DB				暖房　-20～24DB			
ダクト接続口				mm	—				—			
外気導入口				mm	—							
エアーフィルター					ロングライフフィルター							
運転音（SPL）				dB(A)	冷房	急　39	暖房	急　39	冷房	標準　46	暖房	標準　47
						強　36		強　36		静音1　44		静音1　45
						弱　33		弱　33		静音2　42		静音2　43
										静音3　40		静音3　41
運転音（PWL）				dB(A)	冷	急　53	暖	急　53	冷	標準　64	暖	標準　64
高圧ガス保安法区分					届出不要							
法定冷凍トン					1.12							
主要付属品					据付説明書 配管接続部断熱材							
IP コード					IPX0				IPX4			

※　APF、COP、消費電力量、運転電流、力率はナノイーXをオフにした時のものです。
※　室外ユニットの品番末尾J付きは耐重塩害仕様品を示します。
※　室内ユニットの仕様は室内ユニット１台あたりの値です。

※　性能・電気特性はJIS B8616に基づいた値です。
　(冷房時：室内吸込空気温度27℃DB・19℃WB, 室外吸込空気温度35℃DB)
　(暖房時(標準)：室内吸込空気温度20℃DB・15℃WB以下、室外吸込空気温度7℃DB・6℃WB)
　(暖房時(低温)：室内吸込空気温度20℃DB・15℃WB以下、室外吸込空気温度2℃DB・1℃WB)
※　室外の外形寸法欄( )内は、最大寸法の値です。
※　運転音(PWL：音響パワーレベル)はJIS B8616に基づいた値です。
　運転音(SPL：音圧レベル)は、室外ユニット正面1m高さ1.5m、室内ユニット正面1m高さ1mの値です。
　実際に据え付けますと、周囲の騒音や反響などにより表示値より大きくなるのが普通です。
※　工場出荷時の冷媒量で保証しています配管長は30m（シングル設置時)までです。
※　-5℃以下で冷房運転をする場合には、室外ユニットに別売品の防風板と防雪ダクト(側面・背面)を取り付けてください。
※　設置スペース、サービススペースについては外形寸法図をご確認ください。
※　室内熱負荷に対して、過大な空調機を設置すると、室内の温度や湿度の変化が頻繁となり、室内環境や建物に結露の発生などの影響をおよぼす事があります。
※　シーズンの終わりでも、冷媒の漏えいを検知するため、配線用しゃ断器を切らないでください。
※　室内ユニットが冷媒の漏えいを検知すると、自動でファンを運転します。配線用しゃ断器を切らずに部屋を換気してください。

■XEPHY Premium（ハイグレードタイプ）

形名					床置形（シングル）《三相電源》						
総合品番					PA-P63B7GNB						
室内・室外ユニット品番					CS-P63B7B			CU-P63G7B(J)			
パネル品番					—			—			
能力	冷房定格(最小～最大)[中間,中間中温,最小中温]			kW	5.6(1.3～6.3)　[2.7、2.9、1.4]						
	暖房定格(最小～最大)[中間,最小]			kW	6.3(1.4～8.0)　[2.9、1.6]						
	最大暖房低温			kW	6.1						
冷房定格時の顕熱比				—	0.83						
COP冷房定格	COP暖房定格	COP冷暖平均		—	3.61		3.84			3.73	
APF（2006）				—	5.7 / 5.7						
APF（2015）				—	6.6 / 6.6						
外形寸法 H×W×D				mm	1880×600×350			630×799(+91)×299(+64)			
製品質量				kg	44			41			
外装色（マンセル記号）					ホワイト(1.8GY 9.0/0.3)			アイボリー（2.6Y7.6/1.1）			
電源					三相200V　50/60Hz						
電気特性	消費電力	冷房定格　[中間,中間中温,最小]		kW	1.55　[0.410、0.330、0.180]						
		暖房定格　[中間,最小]		kW	1.64　[0.475、0.238]						
		最大暖房低温		kW	2.44						
		暖房極低温		kW	—						
	運転電流(冷房定格,暖房定格)			A	冷房　4.8			暖房　5.1			
	力率(冷房定格,暖房定格)			%	冷房　93			暖房　93			
	最大運転電流			A	9.7						
	電源容量			kVA	3.36						
	始動電流			A	—						
設計圧力				MPa	高圧部　4.15			低圧部　2.55			
圧縮機	形名×個数				—			全密閉ロータリー式×1			
	電動機定格出力（極数）			kW				1.50(6P)			
	冷凍機油（種別・封入）			L				FW50S(エーテル)　0.45			
	クランクケースヒーター			kW				—			
冷媒・封入量				kg	—			R32　1.40			
送風装置	形名×個数				シロッコファン　×　1			プロペラファン×1			
	定格風量　冷房			m³/min	急 20.0 強 18.0 弱 16.0			44			
	定格風量　暖房			m³/min	急 20.0 強 18.0 弱 16.0			42			
	機外静圧			Pa	—			—			
	電動機定格出力（極数）			kW	《DC》　0.078　(8P)			《DC》　0.060　(8P)			
保護装置				室内側	過電流、回転信号検出、ヒューズ、冷媒センサー						
				室外側	過電流(CT方式)、高圧スイッチ、圧縮機吐出温度サーミスター						
配管	冷媒配管長			m	最小　3m　最大　50m						
	高低差			m	外上30m　外下15m						
	冷媒	ガス管		mm	φ12.7（フレア）			φ12.7（フレア）			
		液管		mm	φ6.35（フレア）			φ6.35（フレア）			
	ドレン口	室内側			VP16						
		室外側			ビニールホース接続（内径φ16：現地調達） （別売品　ドレンソケット取付け時）						
運転 SW（温度設定範囲）				℃	コントロールスイッチ（冷・ドライ 18～30、 暖房 16～30、 冷暖自動 17～27）						
外気運転範囲				℃	冷房　-15～50DB			暖房　-20～24DB			
ダクト接続口				mm	—			—			
外気導入口				mm	—						
エアーフィルター					ロングライフフィルター						
運転音（SPL）				dB(A)	冷房	急　39	暖房	急　39	冷房	標準　48	暖房	標準　49
						強　36		強　36		静音1　46		静音1　47
						弱　33		弱　33		静音2　44		静音2　45
										静音3　42		静音3　43
運転音（PWL）				dB(A)	冷	急　53	暖	急　53	冷	標準　65	暖	標準　66
高圧ガス保安法区分					届出不要						
法定冷凍トン					1.12						
主要付属品					据付説明書 配管接続部断熱材						
IP コード					IPX0			IPX4			

※　APF、COP、消費電力量、運転電流、力率はナノイーXをオフにした時のものです。
※　室外ユニットの品番末尾J付きは耐重塩害仕様品を示します。
※　室内ユニットの仕様は室内ユニット１台あたりの値です。

※　性能・電気特性はJIS B8616に基づいた値です。
　(冷房時：室内吸込空気温度27℃DB・19℃WB, 室外吸込空気温度35℃DB)
　(暖房時(標準)：室内吸込空気温度20℃DB・15℃WB以下、室外吸込空気温度7℃DB・6℃WB)
　(暖房時(低温)：室内吸込空気温度20℃DB・15℃WB以下、室外吸込空気温度2℃DB・1℃WB)
※　室外の外形寸法欄( )内は、最大寸法の値です。
※　運転音(PWL：音響パワーレベル)はJIS B8616に基づいた値です。
　運転音(SPL：音圧レベル)は、室外ユニット正面1m高さ1.5m、室内ユニット正面1m高さ1mの値です。
　実際に据え付けますと、周囲の騒音や反響などにより表示値より大きくなるのが普通です。
※　工場出荷時の冷媒量で保証しています配管長は30m（シングル設置時)までです。
※　-5℃以下で冷房運転をする場合には、室外ユニットに別売品の防風板と防雪ダクト(側面・背面)を取り付けてください。
※　設置スペース、サービススペースについては外形寸法図をご確認ください。
※　室内熱負荷に対して、過大な空調機を設置すると、室内の温度や湿度の変化が頻繁となり、室内環境や建物に結露の発生などの影響をおよぼす事があります。
※　シーズンの終わりでも、冷媒の漏えいを検知するため、配線用しゃ断器を切らないでください。
※　室内ユニットが冷媒の漏えいを検知すると、自動でファンを運転します。配線用しゃ断器を切らずに部屋を換気してください。

■XEPHY Premium（ハイグレードタイプ）

形名					床置形（シングル）《三相電源》							
総合品番					PA-P80B7GNB							
室内・室外ユニット品番					CS-P80B7B					CU-P80G7B(J)		
パネル品番					—					—		
能力	冷房定格(最小～最大)[中間,中間中温,最小中温]			kW	7.1(1.9～8.0)　[3.2、3.4、—]							
	暖房定格(最小～最大)[中間,最小]			kW	8.0(1.7～10.7)　[3.6、2.1]							
	最大暖房低温			kW	7.6							
冷房定格時の顕熱比				—	0.76							
COP冷房定格	COP暖房定格	COP冷暖平均		—	3.70		3.60			3.65		
APF（2006）				—	5.6 / 5.6							
APF（2015）				—	6.4 / 6.4							
外形寸法 H×W×D				mm	1880×600×350					996×980×370(+80)		
製品質量				kg	44					66		
外装色（マンセル記号）					ホワイト(1.8GY 9.0/0.3)					アイボリー（2.6Y7.6/1.1）		
電源					三相200V　50/60Hz							
電気特性	消費電力	冷房定格　[中間,中間中温,最小]		kW	1.92　[0.499、0.385、—]							
		暖房定格　[中間,最小]		kW	2.22　[0.581、0.390]							
		最大暖房低温		kW	2.94							
		暖房極低温		kW	—							
	運転電流(冷房定格,暖房定格)			A	冷房　6.0					暖房　7.0		
	力率(冷房定格,暖房定格)			%	冷房　92					暖房　92		
	最大運転電流			A	11.2							
	電源容量			kVA	3.88							
	始動電流			A	—							
設計圧力				MPa	高圧部　4.15					低圧部　2.55		
圧縮機	形名×個数				—					全密閉ロータリー式×1		
	電動機定格出力（極数）			kW						2.00(6P)		
	冷凍機油（種別・封入）			L						FW50S(エーテル)　0.60		
	クランクケースヒーター			kW						—		
冷媒・封入量				kg	—					R32　2.10		
送風装置	形名×個数				シロッコファン　×　1					プロペラファン×1		
	定格風量　冷房			m³/min	急 21.0 強 18.0 弱 16.0					65		
	定格風量　暖房			m³/min	急 21.0 強 18.0 弱 16.0					60		
	機外静圧			Pa	—					—		
	電動機定格出力（極数）			kW	《DC》　0.078　(8P)					《DC》　0.120　(8P)		
保護装置				室内側	過電流、回転信号検出、ヒューズ、冷媒センサー							
				室外側	過電流(CT方式)、高圧スイッチ、圧縮機吐出温度サーミスター							
配管	冷媒配管長			m	最小　3m　最大　50m							
	高低差			m	外上30m　外下15m							
	冷媒	ガス管		mm	φ15.88（フレア）					φ15.88（フレア）		
		液管		mm	φ9.52（フレア）					φ9.52（フレア）		
	ドレン口	室内側			VP16							
		室外側			VP25 （別売品　ドレンソケット取付け時）							
運転 SW（温度設定範囲）				℃	コントロールスイッチ（冷・ドライ 18～30、 暖房 16～30、 冷暖自動 17～27）							
外気運転範囲				℃	冷房　-15～52DB					暖房　-20～24DB		
ダクト接続口				mm	—					—		
外気導入口				mm	—							
エアーフィルター					ロングライフフィルター							
運転音（SPL）				dB(A)	冷房	急　40	暖房	急　40	冷房	標準　47	暖房	標準　46
						強　36		強　36		静音1　45		静音1　44
						弱　33		弱　33		静音2　43		静音2　42
										静音3　41		静音3　40
運転音（PWL）				dB(A)	冷	急　54	暖	急　54	冷	標準　64	暖	標準　63
高圧ガス保安法区分					届出不要							
法定冷凍トン					1.45							
主要付属品					据付説明書 配管接続部断熱材							
IP コード					IPX0					IPX4		

※　APF、COP、消費電力量、運転電流、力率はナノイーXをオフにした時のものです。
※　室外ユニットの品番末尾J付きは耐重塩害仕様品を示します。
※　室内ユニットの仕様は室内ユニット１台あたりの値です。

※　性能・電気特性はJIS B8616に基づいた値です。
　(冷房時：室内吸込空気温度27℃DB・19℃WB, 室外吸込空気温度35℃DB)
　(暖房時(標準)：室内吸込空気温度20℃DB・15℃WB以下、室外吸込空気温度7℃DB・6℃WB)
　(暖房時(低温)：室内吸込空気温度20℃DB・15℃WB以下、室外吸込空気温度2℃DB・1℃WB)
※　室外の外形寸法欄( )内は、最大寸法の値です。
※　運転音(PWL：音響パワーレベル)はJIS B8616に基づいた値です。
　運転音(SPL：音圧レベル)は、室外ユニット正面1m高さ1.5m、室内ユニット正面1m高さ1mの値です。
　実際に据え付けますと、周囲の騒音や反響などにより表示値より大きくなるのが普通です。
※　工場出荷時の冷媒量で保証しています配管長は30m（シングル設置時）までです。
※　-5℃以下で冷房運転をする場合には、室外ユニットに別売品の防風板と防雪ダクト(側面・背面)を取り付けてください。
※　設置スペース、サービススペースについては外形寸法図をご確認ください。
※　室内熱負荷に対して、過大な空調機を設置すると、室内の温度や湿度の変化が頻繁となり、室内環境や建物に結露の発生などの影響をおよぼす事があります。
※　シーズンの終わりでも、冷媒の漏えいを検知するため、配線用しゃ断器を切らないでください。
※　室内ユニットが冷媒の漏えいを検知すると、自動でファンを運転します。配線用しゃ断器を切らずに部屋を換気してください。

■XEPHY Premium（ハイグレードタイプ）

形名					床置形（シングル）《三相電源》						
総合品番					PA-P112B7GNB						
室内・室外ユニット品番					CS-P112B7B				CU-P112G7B(J)		
パネル品番					—				—		
能力	冷房定格(最小～最大)[中間,中間中温,最小中温]			kW	10.0(2.6～11.2) [4.5、4.8、2.6]						
能力	暖房定格(最小～最大)[中間,最小]			kW	11.2(2.6～15.6) [5.1、2.8]						
能力	最大暖房低温			kW	12.5						
冷房定格時の顕熱比				—	0.72						
COP冷房定格	COP暖房定格	COP冷暖平均		—	3.95		3.75			3.85	
APF（2006）				—	5.4 / 5.4						
APF（2015）				—	5.8 / 5.8						
外形寸法 H×W×D				mm	1880×600×350				1416×980×370(+80)		
製品質量				kg	47				102		
外装色（マンセル記号）					ホワイト(1.8GY 9.0/0.3)				アイボリー（2.6Y7.6/1.1）		
電源					三相200V　50/60Hz						
電気特性	消費電力	冷房定格　[中間,中間中温,最小]		kW	2.53　[0.819、0.748、0.365]						
電気特性	消費電力	暖房定格　[中間,最小]		kW	2.99　[0.843、0.470]						
電気特性	消費電力	最大暖房低温		kW	5.00						
電気特性	消費電力	暖房極低温		kW	—						
電気特性	運転電流(冷房定格,暖房定格)			A	冷房　8.0				暖房　9.5		
電気特性	力率(冷房定格,暖房定格)			%	冷房　91				暖房　91		
電気特性	最大運転電流			A	17.4						
電気特性	電源容量			kVA	6.03						
電気特性	始動電流			A	—						
設計圧力				MPa	高圧部　4.15				低圧部　2.55		
圧縮機	形名×個数				—				全密閉ロータリー式×1		
圧縮機	電動機定格出力（極数）			kW					2.50(6P)		
圧縮機	冷凍機油（種別・封入）			L					FW50S(エーテル)　1.30		
圧縮機	クランクケースヒーター			kW					—		
冷媒・封入量				kg	—				R32　3.55		
送風装置	形名×個数				シロッコファン　×　1				プロペラファン×2		
送風装置	定格風量　冷房			m³/min	急 26.0 強 23.0 弱 20.0				125		
送風装置	定格風量　暖房			m³/min	急 26.0 強 23.0 弱 20.0				100		
送風装置	機外静圧			Pa	—				—		
送風装置	電動機定格出力（極数）			kW	《DC》　0.078　(8P)				《DC》　0.120+0.120　(8P)		
保護装置				室内側	過電流、回転信号検出、ヒューズ、冷媒センサー						
保護装置				室外側	過電流(CT方式)、高圧スイッチ、圧縮機吐出温度サーミスター						
配管	冷媒配管長			m	最小　5m　最大　75m						
配管	高低差			m	外上30m　外下15m						
配管	冷媒	ガス管		mm	φ15.88（フレア）				φ15.88（フレア）		
配管	冷媒	液管		mm	φ9.52（フレア）				φ9.52（フレア）		
配管	ドレンロ	室内側			VP16						
配管	ドレンロ	室外側			VP25 （別売品　ドレンソケット取付け時）						
運転 SW（温度設定範囲）				℃	コントロールスイッチ（冷・ドライ 18～30、 暖房 16～30、 冷暖自動 17～27）						
外気運転範囲				℃	冷房　-15～52DB				暖房　-20～24DB		
ダクト接続口				mm	—				—		
外気導入口				mm	—						
エアーフィルター					ロングライフフィルター						
運転音（SPL）				dB(A)	冷房	急　48	暖房	急　48	冷房	標準　51	暖房	標準　50
						強　44		強　44		静音1　49		静音1　48
						弱　41		弱　41		静音2　47		静音2　46
										静音3　44		静音3　43
運転音（PWL）				dB(A)	冷	急　62	暖	急　62	冷	標準　68	暖	標準　67
高圧ガス保安法区分					届出不要						
法定冷凍トン					2.33						
主要付属品					据付説明書 配管接続部断熱材						
IP コード					IPX0				IPX4		

※　APF、COP、消費電力量、運転電流、力率はナノイーXをオフにした時のものです。
※　室外ユニットの品番末尾J付きは耐重塩害仕様品を示します。
※　室内ユニットの仕様は室内ユニット１台あたりの値です。

※　性能・電気特性はJIS B8616に基づいた値です。
　(冷房時：室内吸込空気温度27℃DB・19℃WB, 室外吸込空気温度35℃DB)
　(暖房時(標準)：室内吸込空気温度20℃DB・15℃WB以下、室外吸込空気温度7℃DB・6℃WB)
　(暖房時(低温)：室内吸込空気温度20℃DB・15℃WB以下、室外吸込空気温度2℃DB・1℃WB)
※　室外の外形寸法欄( )内は、最大寸法の値です。
※　運転音(PWL：音響パワーレベル)はJIS B8616に基づいた値です。
　運転音(SPL：音圧レベル)は、室外ユニット正面1m高さ1.5m、室内ユニット正面1m高さ1mの値です。
　実際に据え付けますと、周囲の騒音や反響などにより表示値より大きくなるのが普通です。
※　工場出荷時の冷媒量で保証しています配管長は30m（シングル設置時）までです。
※　-5℃以下で冷房運転をする場合には、室外ユニットに別売品の防風板と防雪ダクト(側面・背面)を取り付けてください。
※　設置スペース、サービススペースについては外形寸法図をご確認ください。
※　室内熱負荷に対して、過大な空調機を設置すると、室内の温度や湿度の変化が頻繁となり、室内環境や建物に結露の発生などの影響をおよぼす事があります。
※　シーズンの終わりでも、冷媒の漏えいを検知するため、配線用しゃ断器を切らないでください。
※　室内ユニットが冷媒の漏えいを検知すると、自動でファンを運転します。配線用しゃ断器を切らずに部屋を換気してください。

■XEPHY Premium（ハイグレードタイプ）

形名					床置形（シングル）《三相電源》						
総合品番					PA-P140B7GNB						
室内・室外ユニット品番					CS-P140B7B				CU-P140G7B(J)		
パネル品番					—				—		
能力	冷房定格(最小～最大)[中間,中間中温,最小中温]			kW	12.5(2.6～14.0) [5.7、6.0、3.2]						
	暖房定格(最小～最大)[中間,最小]			kW	14.0(2.6～18.0) [6.3、3.5]						
	最大暖房低温			kW	13.6						
冷房定格時の顕熱比				—	0.66						
COP冷房定格	COP暖房定格	COP冷暖平均		—	3.34		3.33			3.34	
APF（2006）				—	5.1 / 5.1						
APF（2015）				—	5.5 / 5.5						
外形寸法 H×W×D				mm	1880×600×350				1416×980×370(+80)		
製品質量				kg	47				102		
外装色（マンセル記号）					ホワイト(1.8GY 9.0/0.3)				アイボリー（2.6Y7.6/1.1）		
電源					三相200V　50/60Hz						
電気特性	消費電力	冷房定格　[中間,中間中温,最小]		kW	3.74　[1.09、1.00、0.473]						
		暖房定格　[中間,最小]		kW	4.20　[1.05、0.589]						
		最大暖房低温		kW	5.25						
		暖房極低温		kW	—						
	運転電流(冷房定格,暖房定格)			A	冷房　11.6				暖房　13.0		
	力率(冷房定格,暖房定格)			%	冷房　93				暖房　93		
	最大運転電流			A	21.0						
	電源容量			kVA	7.27						
	始動電流			A	—						
設計圧力				MPa	高圧部　4.15				低圧部　2.55		
圧縮機	形名×個数				—				全密閉ロータリー式×1		
	電動機定格出力（極数）			kW					2.80(6P)		
	冷凍機油（種別・封入）			L					FW50S(エーテル)　1.30		
	クランクケースヒーター			kW					—		
冷媒・封入量				kg	—				R32　3.55		
送風装置	形名×個数				シロッコファン　×　1				プロペラファン×2		
	定格風量　冷房			m³/min	急 26.0 強 23.0 弱 20.0				125		
	定格風量　暖房			m³/min	急 26.0 強 23.0 弱 20.0				100		
	機外静圧			Pa	—				—		
	電動機定格出力（極数）			kW	《DC》　0.078　(8P)				《DC》　0.120+0.120　(8P)		
保護装置				室内側	過電流、回転信号検出、ヒューズ、冷媒センサー						
				室外側	過電流(CT方式)、高圧スイッチ、圧縮機吐出温度サーミスター						
配管	冷媒配管長			m	最小　5m　最大　75m						
	高低差			m	外上30m　外下15m						
	冷媒	ガス管		mm	φ15.88（フレア）				φ15.88（フレア）		
		液管		mm	φ9.52（フレア）				φ9.52（フレア）		
	ドレン口	室内側			VP16						
		室外側			VP25 （別売品　ドレンソケット取付け時）						
運転 SW（温度設定範囲）				℃	コントロールスイッチ（冷・ドライ 18～30、 暖房 16～30、 冷暖自動 17～27）						
外気運転範囲				℃	冷房　-15～52DB				暖房　-20～24DB		
ダクト接続口				mm	—				—		
外気導入口				mm	—						
エアーフィルター					ロングライフフィルター						
運転音（SPL）				dB(A)	冷房	急　48	暖房	急　48	冷房	標準　51	暖房	標準　51
						強　44		強　44		静音1　49		静音1　49
						弱　41		弱　41		静音2　47		静音2　47
										静音3　44		静音3　44
運転音（PWL）				dB(A)	冷	急　62	暖	急　62	冷	標準　69	暖	標準　69
高圧ガス保安法区分					届出不要						
法定冷凍トン					2.62						
主要付属品					据付説明書 配管接続部断熱材						
IP コード					IPX0				IPX4		

※　APF、COP、消費電力量、運転電流、力率はナノイーXをオフにした時のものです。
※　室外ユニットの品番末尾J付きは耐重塩害仕様品を示します。
※　室内ユニットの仕様は室内ユニット１台あたりの値です。

※　性能・電気特性はJIS B8616に基づいた値です。
　(冷房時：室内吸込空気温度27℃DB・19℃WB, 室外吸込空気温度35℃DB)
　(暖房時(標準)：室内吸込空気温度20℃DB・15℃WB以下、室外吸込空気温度7℃DB・6℃WB)
　(暖房時(低温)：室内吸込空気温度20℃DB・15℃WB以下、室外吸込空気温度2℃DB・1℃WB)
※　室外の外形寸法欄( )内は、最大寸法の値です。
※　運転音(PWL：音響パワーレベル)はJIS B8616に基づいた値です。
　運転音(SPL：音圧レベル)は、室外ユニット正面1m高さ1.5m、室内ユニット正面1m高さ1mの値です。
　実際に据え付けますと、周囲の騒音や反響などにより表示値より大きくなるのが普通です。
※　工場出荷時の冷媒量で保証しています配管長は30m（シングル設置時）までです。
※　-5℃以下で冷房運転をする場合には、室外ユニットに別売品の防風板と防雪ダクト(側面・背面)を取り付けてください。
※　設置スペース、サービススペースについては外形寸法図をご確認ください。
※　室内熱負荷に対して、過大な空調機を設置すると、室内の温度や湿度の変化が頻繁となり、室内環境や建物に結露の発生などの影響をおよぼす事があります。
※　シーズンの終わりでも、冷媒の漏えいを検知するため、配線用しゃ断器を切らないでください。
※　室内ユニットが冷媒の漏えいを検知すると、自動でファンを運転します。配線用しゃ断器を切らずに部屋を換気してください。

■XEPHY Premium（ハイグレードタイプ）

形名					床置形（シングル）《三相電源》						
総合品番					PA-P160B7GNB						
室内・室外ユニット品番					CS-P160B7B				CU-P160G7B(J)		
パネル品番					—				—		
能力	冷房定格(最小～最大)[中間,中間中温,最小中温]			kW	14.0(3.5～16.0) [6.3、6.6、3.5]						
能力	暖房定格(最小～最大)[中間,最小]			kW	16.0(3.5～19.0) [7.2、4.0]						
能力	最大暖房低温			kW	14.0						
冷房定格時の顕熱比				—	0.66						
COP冷房定格	COP暖房定格	COP冷暖平均		—	3.33		3.28			3.31	
APF（2006）				—	5.0 / 5.0						
APF（2015）				—	5.4 / 5.4						
外形寸法 H×W×D				mm	1880×600×350				1416×980×370(+80)		
製品質量				kg	47				105		
外装色（マンセル記号）					ホワイト(1.8GY 9.0/0.3)				アイボリー（2.6Y7.6/1.1）		
電源					三相200V　50/60Hz						
電気特性	消費電力	冷房定格　[中間,中間中温,最小]		kW	4.21　[1.20、1.10、0.512]						
電気特性	消費電力	暖房定格　[中間,最小]		kW	4.88　[1.25、0.702]						
電気特性	消費電力	最大暖房低温		kW	5.40						
電気特性	消費電力	暖房極低温		kW	—						
電気特性	運転電流(冷房定格,暖房定格)			A	冷房　13.1				暖房　15.1		
電気特性	力率(冷房定格,暖房定格)			%	冷房　93				暖房　93		
電気特性	最大運転電流			A	22.0						
電気特性	電源容量			kVA	7.62						
電気特性	始動電流			A	—						
設計圧力				MPa	高圧部　4.15				低圧部　2.55		
圧縮機	形名×個数				—				全密閉ロータリー式×1		
圧縮機	電動機定格出力（極数）			kW					3.00(6P)		
圧縮機	冷凍機油（種別・封入）			L					FW50S(エーテル)　1.30		
圧縮機	クランクケースヒーター			kW					—		
冷媒・封入量				kg	—				R32　3.80		
送風装置	形名×個数				シロッコファン × 1				プロペラファン×2		
送風装置	定格風量　冷房			m³/min	急 28.0 強 24.0 弱 22.0				125		
送風装置	定格風量　暖房			m³/min	急 28.0 強 24.0 弱 22.0				95		
送風装置	機外静圧			Pa	—				—		
送風装置	電動機定格出力（極数）			kW	《DC》　0.078　(8P)				《DC》　0.120+0.120　(8P)		
保護装置				室内側	過電流、回転信号検出、ヒューズ、冷媒センサー						
保護装置				室外側	過電流(CT方式)、高圧スイッチ、圧縮機吐出温度サーミスター						
配管	冷媒配管長			m	最小　5m　最大　75m						
配管	高低差			m	外上30m　外下15m						
配管	冷媒	ガス管		mm	φ15.88（フレア）				φ15.88（フレア）		
配管	冷媒	液管		mm	φ9.52（フレア）				φ9.52（フレア）		
配管	ドレンロ	室内側			VP16						
配管	ドレンロ	室外側			VP25 （別売品　ドレンソケット取付け時）						
運転 SW（温度設定範囲）				℃	コントロールスイッチ（冷・ドライ 18～30、 暖房 16～30、 冷暖自動 17～27）						
外気運転範囲				℃	冷房　-15～52DB				暖房　-20～24DB		
ダクト接続口				mm	—				—		
外気導入口				mm	—						
エアーフィルター					ロングライフフィルター						
運転音（SPL）				dB(A)	冷房	急　49	暖房	急　49	冷房	標準　52	暖房	標準　51
						強　45		強　45		静音1　50		静音1　49
						弱　43		弱　43		静音2　48		静音2　47
										静音3　45		静音3　44
運転音（PWL）				dB(A)	冷	急　63	暖	急　63	冷	標準　70	暖	標準　69
高圧ガス保安法区分					届出不要						
法定冷凍トン					2.88						
主要付属品					据付説明書 配管接続部断熱材						
IP コード					IPX0				IPX4		

※　APF、COP、消費電力量、運転電流、力率はナノイーXをオフにした時のものです。
※　室外ユニットの品番末尾J付きは耐重塩害仕様品を示します。
※　室内ユニットの仕様は室内ユニット１台あたりの値です。

※　性能・電気特性はJIS B8616に基づいた値です。
　(冷房時：室内吸込空気温度27℃DB・19℃WB, 室外吸込空気温度35℃DB)
　(暖房時(標準)：室内吸込空気温度20℃DB・15℃WB以下、室外吸込空気温度7℃DB・6℃WB)
　(暖房時(低温)：室内吸込空気温度20℃DB・15℃WB以下、室外吸込空気温度2℃DB・1℃WB)
※　室外の外形寸法欄( )内は、最大寸法の値です。
※　運転音(PWL：音響パワーレベル)はJIS B8616に基づいた値です。
　運転音(SPL：音圧レベル)は、室外ユニット正面1m高さ1.5m、室内ユニット正面1m高さ1mの値です。
　実際に据え付けますと、周囲の騒音や反響などにより表示値より大きくなるのが普通です。
※　工場出荷時の冷媒量で保証しています配管長は30m（シングル設置時）までです。
※　-5℃以下で冷房運転をする場合には、室外ユニットに別売品の防風板と防雪ダクト(側面・背面)を取り付けてください。
※　設置スペース、サービススペースについては外形寸法図をご確認ください。
※　室内熱負荷に対して、過大な空調機を設置すると、室内の温度や湿度の変化が頻繁となり、室内環境や建物に結露の発生などの影響をおよぼす事があります。
※　シーズンの終わりでも、冷媒の漏えいを検知するため、配線用しゃ断器を切らないでください。
※　室内ユニットが冷媒の漏えいを検知すると、自動でファンを運転します。配線用しゃ断器を切らずに部屋を換気してください。

■XEPHY Premium（ハイグレードタイプ）

形名					床置形（シングル）《単相電源》						
総合品番					PA-P50B7SGNB						
室内・室外ユニット品番					CS-P50B7B				CU-P50G7SB(J)		
パネル品番					—				—		
能力	冷房定格(最小～最大)[中間,中間中温,最小中温]			kW	4.5(1.1～5.0)　[2.1、2.2、1.2]						
	暖房定格(最小～最大)[中間,最小]			kW	5.0(1.3～7.1)　[2.3、1.3]						
	最大暖房低温			kW	5.3						
冷房定格時の顕熱比				—	0.93						
COP冷房定格	COP暖房定格	COP冷暖平均		—	4.84		4.72			4.78	
APF（2006）				—	6.3 / 6.3						
APF（2015）				—	7.0 / 7.0						
外形寸法 H×W×D				mm	1880×600×350				630×799(+91)×299(+64)		
製品質量				kg	44				42		
外装色（マンセル記号）					ホワイト(1.8GY 9.0/0.3)				アイボリー（2.6Y7.6/1.1）		
電源					単相200V　50/60Hz						
電気特性	消費電力	冷房定格　[中間,中間中温,最小]		kW	0.930　[0.305、0.250、0.123]						
		暖房定格　[中間,最小]		kW	1.06　[0.355、0.200]						
		最大暖房低温		kW	1.55						
		暖房極低温		kW	—						
	運転電流(冷房定格,暖房定格)			A	冷房　5.1				暖房　5.8		
	力率(冷房定格,暖房定格)			%	冷房　92				暖房　92		
	最大運転電流			A	16.5						
	電源容量			kVA	3.30						
	始動電流			A	—						
設計圧力				MPa	高圧部　4.15				低圧部　2.55		
圧縮機	形名×個数				—				全密閉ロータリー式×1		
	電動機定格出力（極数）			kW					1.20(6P)		
	冷凍機油（種別・封入）			L					FW50S(エーテル)　0.45		
	クランクケースヒーター			kW					—		
冷媒・封入量				kg	—				R32　1.40		
送風装置	形名×個数				シロッコファン　×　1				プロペラファン×1		
	定格風量　冷房			m³/min	急 20.0 強 18.0 弱 16.0				42		
	定格風量　暖房			m³/min	急 20.0 強 18.0 弱 16.0				39		
	機外静圧			Pa	—				—		
	電動機定格出力（極数）			kW	《DC》　0.078　(8P)				《DC》　0.060　(8P)		
保護装置				室内側	過電流、回転信号検出、ヒューズ、冷媒センサー						
				室外側	過電流(CT方式)、高圧スイッチ、圧縮機吐出温度サーミスター						
配管	冷媒配管長			m	最小　3m　最大　50m						
	高低差			m	外上30m　外下15m						
	冷媒	ガス管		mm	φ12.7（フレア）				φ12.7（フレア）		
		液管		mm	φ6.35（フレア）				φ6.35（フレア）		
	ドレン口	室内側			VP16						
		室外側			ビニールホース接続（内径φ16：現地調達） （別売品　ドレンソケット取付け時）						
運転 SW（温度設定範囲）				℃	コントロールスイッチ（冷・ドライ 18～30、 暖房 16～30、 冷暖自動 17～27）						
外気運転範囲				℃	冷房　-15～50DB				暖房　-20～24DB		
ダクト接続口				mm	—				—		
外気導入口				mm	—						
エアーフィルター					ロングライフフィルター						
運転音（SPL）				dB(A)	冷房	急　39	暖房	急　39	冷房	標準　46	暖房	標準　47
						強　36		強　36		静音1　44		静音1　45
						弱　33		弱　33		静音2　42		静音2　43
										静音3　40		静音3　41
運転音（PWL）				dB(A)	冷	急　53	暖	急　53	冷	標準　64	暖	標準　64
高圧ガス保安法区分					届出不要						
法定冷凍トン					1.12						
主要付属品					据付説明書 配管接続部断熱材						
IP コード					IPX0				IPX4		

※　APF、COP、消費電力量、運転電流、力率はナノイーXをオフにした時のものです。
※　室外ユニットの品番末尾J付きは耐重塩害仕様品を示します。
※　室内ユニットの仕様は室内ユニット１台あたりの値です。

※　性能・電気特性はJIS B8616に基づいた値です。
　(冷房時：室内吸込空気温度27℃DB・19℃WB, 室外吸込空気温度35℃DB)
　(暖房時(標準)：室内吸込空気温度20℃DB・15℃WB以下、室外吸込空気温度7℃DB・6℃WB)
　(暖房時(低温)：室内吸込空気温度20℃DB・15℃WB以下、室外吸込空気温度2℃DB・1℃WB)
※　室外の外形寸法欄( )内は、最大寸法の値です。
※　運転音(PWL：音響パワーレベル)はJIS B8616に基づいた値です。
　運転音(SPL：音圧レベル)は、室外ユニット正面1m高さ1.5m、室内ユニット正面1m高さ1mの値です。
　実際に据え付けますと、周囲の騒音や反響などにより表示値より大きくなるのが普通です。
※　工場出荷時の冷媒量で保証しています配管長は30m（シングル設置時)までです。
※　-5℃以下で冷房運転をする場合には、室外ユニットに別売品の防風板と防雪ダクト(側面・背面)を取り付けてください。
※　設置スペース、サービススペースについては外形寸法図をご確認ください。
※　室内熱負荷に対して、過大な空調機を設置すると、室内の温度や湿度の変化が頻繁となり、室内環境や建物に結露の発生などの影響をおよぼす事があります。
※　シーズンの終わりでも、冷媒の漏えいを検知するため、配線用しゃ断器を切らないでください。
※　室内ユニットが冷媒の漏えいを検知すると、自動でファンを運転します。配線用しゃ断器を切らずに部屋を換気してください。

■XEPHY Premium（ハイグレードタイプ）

形名					床置形（シングル）《単相電源》							
総合品番					PA-P56B7SGNB							
室内・室外ユニット品番					CS-P56B7B				CU-P56G7SB(J)			
パネル品番					—				—			
能力	冷房定格(最小～最大)[中間,中間中温,最小中温]			kW	5.0(1.2～5.6)　[2.3、2.4、1.3]							
	暖房定格(最小～最大)[中間,最小]			kW	5.6(1.4～7.5)　[2.6、1.4]							
	最大暖房低温			kW	5.5							
冷房定格時の顕熱比				—	0.88							
COP冷房定格	COP暖房定格	COP冷暖平均		—	4.39		4.27			4.33		
APF（2006）				—	6.1 / 6.1							
APF（2015）				—	6.9 / 6.9							
外形寸法 H×W×D				mm	1880×600×350				630×799(+91)×299(+64)			
製品質量				kg	44				42			
外装色（マンセル記号）					ホワイト(1.8GY 9.0/0.3)				アイボリー（2.6Y7.6/1.1）			
電源					単相200V　50/60Hz							
電気特性	消費電力	冷房定格　[中間,中間中温,最小]		kW	1.14　[0.335、0.275、0.132]							
		暖房定格　[中間,最小]		kW	1.31　[0.405、0.220]							
		最大暖房低温		kW	1.90							
		暖房極低温		kW	—							
	運転電流(冷房定格,暖房定格)			A	冷房　6.2				暖房　7.1			
	力率(冷房定格,暖房定格)			%	冷房　92				暖房　92			
	最大運転電流			A	17.0							
	電源容量			kVA	3.40							
	始動電流			A	—							
設計圧力				MPa	高圧部　4.15				低圧部　2.55			
圧縮機	形名×個数				—				全密閉ロータリー式×1			
	電動機定格出力（極数）			kW					1.50(6P)			
	冷凍機油（種別・封入）			L					FW50S(エーテル)　0.45			
	クランクケースヒーター			kW					—			
冷媒・封入量				kg	—				R32　1.40			
送風装置	形名×個数				シロッコファン　×　1				プロペラファン×1			
	定格風量　冷房			m³/min	急 20.0 強 18.0 弱 16.0				42			
	定格風量　暖房			m³/min	急 20.0 強 18.0 弱 16.0				39			
	機外静圧			Pa	—				—			
	電動機定格出力（極数）			kW	《DC》　0.078　(8P)				《DC》　0.060　(8P)			
保護装置				室内側	過電流、回転信号検出、ヒューズ、冷媒センサー							
				室外側	過電流(CT方式)、高圧スイッチ、圧縮機吐出温度サーミスター							
配管	冷媒配管長			m	最小　3m　最大　50m							
	高低差			m	外上30m　外下15m							
	冷媒	ガス管		mm	φ12.7（フレア）				φ12.7（フレア）			
		液管		mm	φ6.35（フレア）				φ6.35（フレア）			
	ドレン口	室内側			VP16							
		室外側			ビニールホース接続（内径φ16：現地調達） （別売品　ドレンソケット取付け時）							
運転 SW（温度設定範囲）				℃	コントロールスイッチ（冷・ドライ 18～30、 暖房 16～30、 冷暖自動 17～27）							
外気運転範囲				℃	冷房　-15～50DB				暖房　-20～24DB			
ダクト接続口				mm	—				—			
外気導入口				mm	—							
エアーフィルター					ロングライフフィルター							
運転音（SPL）				dB(A)	冷房	急　39	暖房	急　39	冷房	標準　46	暖房	標準　47
						強　36		強　36		静音1　44		静音1　45
						弱　33		弱　33		静音2　42		静音2　43
										静音3　40		静音3　41
運転音（PWL）				dB(A)	冷	急　53	暖	急　53	冷	標準　64	暖	標準　64
高圧ガス保安法区分					届出不要							
法定冷凍トン					1.12							
主要付属品					据付説明書 配管接続部断熱材							
IP コード					IPX0				IPX4			

※　APF、COP、消費電力量、運転電流、力率はナノイーXをオフにした時のものです。
※　室外ユニットの品番末尾J付きは耐重塩害仕様品を示します。
※　室内ユニットの仕様は室内ユニット１台あたりの値です。

※　性能・電気特性はJIS B8616に基づいた値です。
　(冷房時：室内吸込空気温度27℃DB・19℃WB, 室外吸込空気温度35℃DB)
　(暖房時(標準)：室内吸込空気温度20℃DB・15℃WB以下、室外吸込空気温度7℃DB・6℃WB)
　(暖房時(低温)：室内吸込空気温度20℃DB・15℃WB以下、室外吸込空気温度2℃DB・1℃WB)
※　室外の外形寸法欄( )内は、最大寸法の値です。
※　運転音(PWL：音響パワーレベル)はJIS B8616に基づいた値です。
　運転音(SPL：音圧レベル)は、室外ユニット正面1m高さ1.5m、室内ユニット正面1m高さ1mの値です。
　実際に据え付けますと、周囲の騒音や反響などにより表示値より大きくなるのが普通です。
※　工場出荷時の冷媒量で保証しています配管長は30m（シングル設置時)までです。
※　-5℃以下で冷房運転をする場合には、室外ユニットに別売品の防風板と防雪ダクト(側面・背面)を取り付けてください。
※　設置スペース、サービススペースについては外形寸法図をご確認ください。
※　室内熱負荷に対して、過大な空調機を設置すると、室内の温度や湿度の変化が頻繁となり、室内環境や建物に結露の発生などの影響をおよぼす事があります。
※　シーズンの終わりでも、冷媒の漏えいを検知するため、配線用しゃ断器を切らないでください。
※　室内ユニットが冷媒の漏えいを検知すると、自動でファンを運転します。配線用しゃ断器を切らずに部屋を換気してください。

■XEPHY Premium（ハイグレードタイプ）

形名					床置形（シングル）《単相電源》						
総合品番					PA-P63B7SGNB						
室内・室外ユニット品番					CS-P63B7B				CU-P63G7SB(J)		
パネル品番					—				—		
能力	冷房定格(最小～最大)[中間,中間中温,最小中温]			kW	5.6(1.3～6.3)　[2.7、2.9、1.4]						
能力	暖房定格(最小～最大)[中間,最小]			kW	6.3(1.4～8.0)　[2.9、1.6]						
能力	最大暖房低温			kW	6.1						
冷房定格時の顕熱比				—	0.83						
COP冷房定格	COP暖房定格	COP冷暖平均		—	3.61		3.84			3.73	
APF（2006）				—	5.7 / 5.7						
APF（2015）				—	6.6 / 6.6						
外形寸法 H×W×D				mm	1880×600×350				630×799(+91)×299(+64)		
製品質量				kg	44				42		
外装色（マンセル記号）					ホワイト(1.8GY 9.0/0.3)				アイボリー（2.6Y7.6/1.1）		
電源					単相200V　50/60Hz						
電気特性	消費電力	冷房定格　[中間,中間中温,最小]		kW	1.55　[0.410、0.330、0.180]						
電気特性	消費電力	暖房定格　[中間,最小]		kW	1.64　[0.475、0.238]						
電気特性	消費電力	最大暖房低温		kW	2.44						
電気特性	消費電力	暖房極低温		kW	—						
電気特性	運転電流(冷房定格,暖房定格)			A	冷房　8.4				暖房　8.8		
電気特性	力率(冷房定格,暖房定格)			%	冷房　92				暖房　93		
電気特性	最大運転電流			A	17.0						
電気特性	電源容量			kVA	3.40						
電気特性	始動電流			A	—						
設計圧力				MPa	高圧部　4.15				低圧部　2.55		
圧縮機	形名×個数				—				全密閉ロータリー式×1		
圧縮機	電動機定格出力（極数）			kW					1.50(6P)		
圧縮機	冷凍機油（種別・封入）			L					FW50S(エーテル)　0.45		
圧縮機	クランクケースヒーター			kW					—		
冷媒・封入量				kg	—				R32　1.40		
送風装置	形名×個数				シロッコファン　×　1				プロペラファン×1		
送風装置	定格風量　冷房			m³/min	急 20.0 強 18.0 弱 16.0				44		
送風装置	定格風量　暖房			m³/min	急 20.0 強 18.0 弱 16.0				42		
送風装置	機外静圧			Pa	—				—		
送風装置	電動機定格出力（極数）			kW	《DC》　0.078　(8P)				《DC》　0.060　(8P)		
保護装置				室内側	過電流、回転信号検出、ヒューズ、冷媒センサー						
保護装置				室外側	過電流(CT方式)、高圧スイッチ、圧縮機吐出温度サーミスター						
配管	冷媒配管長			m	最小　3m　最大　50m						
配管	高低差			m	外上30m　外下15m						
配管	冷媒	ガス管		mm	φ12.7（フレア）				φ12.7（フレア）		
配管	冷媒	液管		mm	φ6.35（フレア）				φ6.35（フレア）		
配管	ドレン口	室内側			VP16						
配管	ドレン口	室外側			ビニールホース接続（内径φ16：現地調達） （別売品　ドレンソケット取付け時）						
運転 SW（温度設定範囲）				℃	コントロールスイッチ（冷・ドライ 18～30、 暖房 16～30、 冷暖自動 17～27）						
外気運転範囲				℃	冷房　-15～50DB				暖房　-20～24DB		
ダクト接続口				mm	—				—		
外気導入口				mm	—						
エアーフィルター					ロングライフフィルター						
運転音（SPL）				dB(A)	冷房	急　39	暖房	急　39	冷房	標準　48	暖房	標準　49
						強　36		強　36		静音1　46		静音1　47
						弱　33		弱　33		静音2　44		静音2　45
										静音3　42		静音3　43
運転音（PWL）				dB(A)	冷	急　53	暖	急　53	冷	標準　65	暖	標準　66
高圧ガス保安法区分					届出不要						
法定冷凍トン					1.12						
主要付属品					据付説明書 配管接続部断熱材						
IP コード					IPX0				IPX4		

※　APF、COP、消費電力量、運転電流、力率はナノイーXをオフにした時のものです。
※　室外ユニットの品番末尾J付きは耐重塩害仕様品を示します。
※　室内ユニットの仕様は室内ユニット１台あたりの値です。

※　性能・電気特性はJIS B8616に基づいた値です。
(冷房時：室内吸込空気温度27℃DB・19℃WB, 室外吸込空気温度35℃DB)
(暖房時(標準)：室内吸込空気温度20℃DB・15℃WB以下、室外吸込空気温度7℃DB・6℃WB)
(暖房時(低温)：室内吸込空気温度20℃DB・15℃WB以下、室外吸込空気温度2℃DB・1℃WB)
※　室外の外形寸法欄( )内は、最大寸法の値です。
※　運転音(PWL：音響パワーレベル)はJIS B8616に基づいた値です。
運転音(SPL：音圧レベル)は、室外ユニット正面1m高さ1.5m、室内ユニット正面1m高さ1mの値です。
実際に据え付けますと、周囲の騒音や反響などにより表示値より大きくなるのが普通です。
※　工場出荷時の冷媒量で保証しています配管長は30m（シングル設置時)までです。
※　-5℃以下で冷房運転をする場合には、室外ユニットに別売品の防風板と防雪ダクト(側面・背面)を取り付けてください。
※　設置スペース、サービススペースについては外形寸法図をご確認ください。
※　室内熱負荷に対して、過大な空調機を設置すると、室内の温度や湿度の変化が頻繁となり、室内環境や建物に結露の発生などの影響をおよぼす事があります。
※　シーズンの終わりでも、冷媒の漏えいを検知するため、配線用しゃ断器を切らないでください。
※　室内ユニットが冷媒の漏えいを検知すると、自動でファンを運転します。配線用しゃ断器を切らずに部屋を換気してください。

■XEPHY Premium（ハイグレードタイプ）

形名					床置形（シングル）《単相電源》							
総合品番					PA-P80B7SGNB							
室内・室外ユニット品番					CS-P80B7B				CU-P80G7SB(J)			
パネル品番					—				—			
能力	冷房定格(最小～最大)[中間,中間中温,最小中温]			kW	7.1(1.9～8.0)　[3.2、3.4、—]							
	暖房定格(最小～最大)[中間,最小]			kW	8.0(1.7～10.7)　[3.6、2.1]							
	最大暖房低温			kW	7.6							
冷房定格時の顕熱比				—	0.76							
COP冷房定格	COP暖房定格	COP冷暖平均		—	3.70		3.60			3.65		
APF（2006）				—	5.6 / 5.6							
APF（2015）				—	6.4 / 6.4							
外形寸法 H×W×D				mm	1880×600×350				996×980×370(+80)			
製品質量				kg	44				67			
外装色（マンセル記号）					ホワイト(1.8GY 9.0/0.3)				アイボリー（2.6Y7.6/1.1）			
電源					単相200V　50/60Hz							
電気特性	消費電力	冷房定格　[中間,中間中温,最小]		kW	1.92　[0.499、0.385、—]							
		暖房定格　[中間,最小]		kW	2.22　[0.581、0.390]							
		最大暖房低温		kW	2.94							
		暖房極低温		kW	—							
	運転電流(冷房定格,暖房定格)			A	冷房　10.4				暖房　12.3			
	力率(冷房定格,暖房定格)			%	冷房　92				暖房　90			
	最大運転電流			A	19.0							
	電源容量			kVA	3.80							
	始動電流			A	—							
設計圧力				MPa	高圧部　4.15				低圧部　2.55			
圧縮機	形名×個数				—				全密閉ロータリー式×1			
	電動機定格出力（極数）			kW					2.00(6P)			
	冷凍機油（種別・封入）			L					FW50S(エーテル)　0.60			
	クランクケースヒーター			kW					—			
冷媒・封入量				kg	—				R32　2.10			
送風装置	形名×個数				シロッコファン　×　1				プロペラファン×1			
	定格風量　冷房			m³/min	急 21.0 強 18.0 弱 16.0				65			
	定格風量　暖房			m³/min	急 21.0 強 18.0 弱 16.0				60			
	機外静圧			Pa	—				—			
	電動機定格出力（極数）			kW	《DC》　0.078　(8P)				《DC》　0.120　(8P)			
保護装置				室内側	過電流、回転信号検出、ヒューズ、冷媒センサー							
				室外側	過電流(CT方式)、高圧スイッチ、圧縮機吐出温度サーミスター							
配管	冷媒配管長			m	最小　3m　最大　50m							
	高低差			m	外上30m　外下15m							
	冷媒	ガス管		mm	φ15.88（フレア）				φ15.88（フレア）			
		液管		mm	φ9.52（フレア）				φ9.52（フレア）			
	ドレン口	室内側			VP16							
		室外側			VP25 （別売品　ドレンソケット取付け時）							
運転 SW（温度設定範囲）				℃	コントロールスイッチ（冷・ドライ 18～30、 暖房 16～30、 冷暖自動 17～27）							
外気運転範囲				℃	冷房　-15～52DB				暖房　-20～24DB			
ダクト接続口				mm	—				—			
外気導入口				mm	—							
エアーフィルター					ロングライフフィルター							
運転音（SPL）				dB(A)	冷房	急　40	暖房	急　40	冷房	標準　47	暖房	標準　46
						強　36		強　36		静音1　45		静音1　44
						弱　33		弱　33		静音2　43		静音2　42
										静音3　41		静音3　40
運転音（PWL）				dB(A)	冷	急　54	暖	急　54	冷	標準　64	暖	標準　63
高圧ガス保安法区分					届出不要							
法定冷凍トン					1.45							
主要付属品					据付説明書 配管接続部断熱材							
IP コード					IPX0				IPX4			

※　APF、COP、消費電力量、運転電流、力率はナノイーXをオフにした時のものです。
※　室外ユニットの品番末尾J付きは耐重塩害仕様品を示します。
※　室内ユニットの仕様は室内ユニット１台あたりの値です。

※　性能・電気特性はJIS B8616に基づいた値です。
　(冷房時：室内吸込空気温度27℃DB・19℃WB, 室外吸込空気温度35℃DB)
　(暖房時(標準)：室内吸込空気温度20℃DB・15℃WB以下、室外吸込空気温度7℃DB・6℃WB)
　(暖房時(低温)：室内吸込空気温度20℃DB・15℃WB以下、室外吸込空気温度2℃DB・1℃WB)
※　室外の外形寸法欄( )内は、最大寸法の値です。
※　運転音(PWL：音響パワーレベル)はJIS B8616に基づいた値です。
　運転音(SPL：音圧レベル)は、室外ユニット正面1m高さ1.5m、室内ユニット正面1m高さ1mの値です。
　実際に据え付けますと、周囲の騒音や反響などにより表示値より大きくなるのが普通です。
※　工場出荷時の冷媒量で保証しています配管長は30m（シングル設置時）までです。
※　-5℃以下で冷房運転をする場合には、室外ユニットに別売品の防風板と防雪ダクト(側面・背面)を取り付けてください。
※　設置スペース、サービススペースについては外形寸法図をご確認ください。
※　室内熱負荷に対して、過大な空調機を設置すると、室内の温度や湿度の変化が頻繁となり、室内環境や建物に結露の発生などの影響をおよぼす事があります。
※　シーズンの終わりでも、冷媒の漏えいを検知するため、配線用しゃ断器を切らないでください。
※　室内ユニットが冷媒の漏えいを検知すると、自動でファンを運転します。配線用しゃ断器を切らずに部屋を換気してください。

■XEPHY Premium（ハイグレードタイプ）

形名					床置形（ツイン）《三相電源》						
総合品番					PA-P112B7GDNB						
室内・室外ユニット品番					CS-P56B7B×2				CU-P112G7B(J)		
パネル品番					—				—		
能力	冷房定格(最小～最大)[中間,中間中温,最小中温]			kW	10.0(2.6～11.2) [4.5、4.8、2.6]						
能力	暖房定格(最小～最大)[中間,最小]			kW	11.2(2.6～15.6) [5.1、2.8]						
能力	最大暖房低温			kW	12.5						
冷房定格時の顕熱比				—	0.88						
COP冷房定格	COP暖房定格	COP冷暖平均		—	3.95		3.75			3.85	
APF（2006）				—	5.4 / 5.4						
APF（2015）				—	5.8 / 5.8						
外形寸法 H×W×D				mm	1880×600×350				1416×980×370(+80)		
製品質量				kg	44				102		
外装色（マンセル記号）					ホワイト(1.8GY 9.0/0.3)				アイボリー（2.6Y7.6/1.1）		
電源					三相200V　50/60Hz						
電気特性	消費電力	冷房定格　[中間,中間中温,最小]		kW	2.53　[0.819、0.748、0.365]						
電気特性	消費電力	暖房定格　[中間,最小]		kW	2.99　[0.843、0.470]						
電気特性	消費電力	最大暖房低温		kW	5.00						
電気特性	消費電力	暖房極低温		kW	—						
電気特性	運転電流(冷房定格,暖房定格)			A	冷房　8.0				暖房　9.5		
電気特性	力率(冷房定格,暖房定格)			%	冷房　91				暖房　91		
電気特性	最大運転電流			A	17.4						
電気特性	電源容量			kVA	6.03						
電気特性	始動電流			A	—						
設計圧力				MPa	高圧部　4.15				低圧部　2.55		
圧縮機	形名×個数				—				全密閉ロータリー式×1		
圧縮機	電動機定格出力（極数）			kW					2.50(6P)		
圧縮機	冷凍機油（種別・封入）			L					FW50S(エーテル)　1.30		
圧縮機	クランクケースヒーター			kW					—		
冷媒・封入量				kg	—				R32　3.55		
送風装置	形名×個数				シロッコファン　×　1				プロペラファン×2		
送風装置	定格風量　冷房			m³/min	急 20.0 強 18.0 弱 16.0				125		
送風装置	定格風量　暖房			m³/min	急 20.0 強 18.0 弱 16.0				100		
送風装置	機外静圧			Pa	—				—		
送風装置	電動機定格出力（極数）			kW	《DC》　0.078　(8P)				《DC》　0.120+0.120　(8P)		
保護装置				室内側	過電流、回転信号検出、ヒューズ、冷媒センサー						
保護装置				室外側	過電流(CT方式)、高圧スイッチ、圧縮機吐出温度サーミスター						
配管	冷媒配管長			m	最小　5m　最大　75m						
配管	高低差			m	外上30m　外下15m						
配管	冷媒	ガス管		mm	φ12.7（フレア）				φ15.88（フレア）		
配管	冷媒	液管		mm	φ6.35（フレア）				φ9.52（フレア）		
配管	ドレン口	室内側			VP16						
配管	ドレン口	室外側			VP25 （別売品　ドレンソケット取付け時）						
運転 SW（温度設定範囲）				℃	コントロールスイッチ（冷・ドライ 18～30、 暖房 16～30、 冷暖自動 17～27）						
外気運転範囲				℃	冷房　-15～52DB				暖房　-20～24DB		
ダクト接続口				mm	—				—		
外気導入口				mm	—						
エアーフィルター					ロングライフフィルター						
運転音（SPL）				dB(A)	冷房	急　39	暖房	急　39	冷房	標準　51	暖房	標準　50
						強　36		強　36		静音1　49		静音1　48
						弱　33		弱　33		静音2　47		静音2　46
										静音3　44		静音3　43
運転音（PWL）				dB(A)	冷	急　53	暖	急　53	冷	標準　68	暖	標準　67
高圧ガス保安法区分					届出不要						
法定冷凍トン					2.33						
主要付属品					据付説明書 配管接続部断熱材						
IP コード					IPX0				IPX4		

※　APF、COP、消費電力量、運転電流、力率はナノイーXをオフにした時のものです。
※　室外ユニットの品番末尾J付きは耐重塩害仕様品を示します。
※　室内ユニットの仕様は室内ユニット１台あたりの値です。

※　性能・電気特性はJIS B8616に基づいた値です。
　(冷房時：室内吸込空気温度27℃DB・19℃WB, 室外吸込空気温度35℃DB)
　(暖房時(標準)：室内吸込空気温度20℃DB・15℃WB以下、室外吸込空気温度7℃DB・6℃WB)
　(暖房時(低温)：室内吸込空気温度20℃DB・15℃WB以下、室外吸込空気温度2℃DB・1℃WB)
※　室外の外形寸法欄( )内は、最大寸法の値です。
※　運転音(PWL：音響パワーレベル)はJIS B8616に基づいた値です。
　運転音(SPL：音圧レベル)は、室外ユニット正面1m高さ1.5m、室内ユニット正面1m高さ1mの値です。
　実際に据え付けますと、周囲の騒音や反響などにより表示値より大きくなるのが普通です。
※　工場出荷時の冷媒量で保証しています配管長は30m（ツイン設置時)までです。
※　-5℃以下で冷房運転をする場合には、室外ユニットに別売品の防風板と防雪ダクト(側面・背面)を取り付けてください。
※　設置スペース、サービススペースについては外形寸法図をご確認ください。
※　室内熱負荷に対して、過大な空調機を設置すると、室内の温度や湿度の変化が頻繁となり、室内環境や建物に結露の発生などの影響をおよぼす事があります。
※　シーズンの終わりでも、冷媒の漏えいを検知するため、配線用しゃ断器を切らないでください。
※　室内ユニットが冷媒の漏えいを検知すると、自動でファンを運転します。配線用しゃ断器を切らずに部屋を換気してください。

■XEPHY Premium（ハイグレードタイプ）

形名					床置形（ツイン）《三相電源》						
総合品番					PA-P140B7GDNB						
室内・室外ユニット品番					CS-P71B7B×2			CU-P140G7B(J)			
パネル品番					—			—			
能力	冷房定格(最小～最大)[中間,中間中温,最小中温]			kW	12.5(2.6～14.0) [5.7、6.0、3.2]						
能力	暖房定格(最小～最大)[中間,最小]			kW	14.0(2.6～18.0) [6.3、3.5]						
能力	最大暖房低温			kW	13.6						
冷房定格時の顕熱比				—	0.78						
COP冷房定格	COP暖房定格	COP冷暖平均		—	3.34	3.33			3.34		
APF（2006）				—	5.1 / 5.1						
APF（2015）				—	5.5 / 5.5						
外形寸法 H×W×D				mm	1880×600×350			1416×980×370(+80)			
製品質量				kg	44			102			
外装色（マンセル記号）					ホワイト(1.8GY 9.0/0.3)			アイボリー（2.6Y7.6/1.1）			
電源					三相200V　50/60Hz						
電気特性	消費電力	冷房定格　[中間,中間中温,最小]		kW	3.74　[1.09、1.00、0.473]						
電気特性	消費電力	暖房定格　[中間,最小]		kW	4.20　[1.05、0.589]						
電気特性	消費電力	最大暖房低温		kW	5.25						
電気特性	消費電力	暖房極低温		kW	—						
電気特性	運転電流(冷房定格,暖房定格)			A	冷房　11.6			暖房　13.0			
電気特性	力率(冷房定格,暖房定格)			%	冷房　93			暖房　93			
電気特性	最大運転電流			A	20.9						
電気特性	電源容量			kVA	7.24						
電気特性	始動電流			A	—						
設計圧力				MPa	高圧部　4.15			低圧部　2.55			
圧縮機	形名×個数				—			全密閉ロータリー式×1			
圧縮機	電動機定格出力（極数）			kW				2.80(6P)			
圧縮機	冷凍機油（種別・封入）			L				FW50S(エーテル)　1.30			
圧縮機	クランクケースヒーター			kW				—			
冷媒・封入量				kg	—			R32　3.55			
送風装置	形名×個数				シロッコファン　×　1			プロペラファン×2			
送風装置	定格風量　冷房			m³/min	急 20.0 強 18.0 弱 16.0			125			
送風装置	定格風量　暖房			m³/min	急 20.0 強 18.0 弱 16.0			100			
送風装置	機外静圧			Pa	—			—			
送風装置	電動機定格出力（極数）			kW	《DC》　0.078　(8P)			《DC》　0.120+0.120　(8P)			
保護装置				室内側	過電流、回転信号検出、ヒューズ、冷媒センサー						
保護装置				室外側	過電流(CT方式)、高圧スイッチ、圧縮機吐出温度サーミスター						
配管	冷媒配管長			m	最小　5m　最大　75m						
配管	高低差			m	外上30m　外下15m						
配管	冷媒	ガス管		mm	φ15.88（フレア）			φ15.88（フレア）			
配管	冷媒	液管		mm	φ9.52（フレア）			φ9.52（フレア）			
配管	ドレン口	室内側			VP16						
配管	ドレン口	室外側			VP25 （別売品　ドレンソケット取付け時）						
運転 SW（温度設定範囲）				℃	コントロールスイッチ（冷・ドライ 18～30、 暖房 16～30、 冷暖自動 17～27）						
外気運転範囲				℃	冷房　-15～52DB			暖房　-20～24DB			
ダクト接続口				mm	—			—			
外気導入口				mm	—						
エアーフィルター					ロングライフフィルター						
運転音（SPL）				dB(A)	冷房 急 39	暖房 急 39	冷房 標準 51	暖房 標準 51			
運転音（SPL）					冷房 強 36	暖房 強 36	冷房 静音1 49	暖房 静音1 49			
運転音（SPL）					冷房 弱 33	暖房 弱 33	冷房 静音2 47	暖房 静音2 47			
運転音（SPL）							冷房 静音3 44	暖房 静音3 44			
運転音（PWL）				dB(A)	冷房 急 53	暖房 急 53	冷房 標準 69	暖房 標準 69			
高圧ガス保安法区分					届出不要						
法定冷凍トン					2.62						
主要付属品					据付説明書 配管接続部断熱材						
IP コード					IPX0			IPX4			

※　APF、COP、消費電力量、運転電流、力率はナノイーXをオフにした時のものです。
※　室外ユニットの品番末尾J付きは耐重塩害仕様品を示します。
※　室内ユニットの仕様は室内ユニット１台あたりの値です。

※　性能・電気特性はJIS B8616に基づいた値です。
　(冷房時：室内吸込空気温度27℃DB・19℃WB, 室外吸込空気温度35℃DB)
　(暖房時(標準)：室内吸込空気温度20℃DB・15℃WB以下、室外吸込空気温度7℃DB・6℃WB)
　(暖房時(低温)：室内吸込空気温度20℃DB・15℃WB以下、室外吸込空気温度2℃DB・1℃WB)
※　室外の外形寸法欄( )内は、最大寸法の値です。
※　運転音(PWL：音響パワーレベル)はJIS B8616に基づいた値です。
　運転音(SPL：音圧レベル)は、室外ユニット正面1m高さ1.5m、室内ユニット正面1m高さ1mの値です。
　実際に据え付けますと、周囲の騒音や反響などにより表示値より大きくなるのが普通です。
※　工場出荷時の冷媒量で保証しています配管長は30m（ツイン設置時)までです。
※　-5℃以下で冷房運転をする場合には、室外ユニットに別売品の防風板と防雪ダクト(側面・背面)を取り付けてください。
※　設置スペース、サービススペースについては外形寸法図をご確認ください。
※　室内熱負荷に対して、過大な空調機を設置すると、室内の温度や湿度の変化が頻繁となり、室内環境や建物に結露の発生などの影響をおよぼす事があります。
※　シーズンの終わりでも、冷媒の漏えいを検知するため、配線用しゃ断器を切らないでください。
※　室内ユニットが冷媒の漏えいを検知すると、自動でファンを運転します。配線用しゃ断器を切らずに部屋を換気してください。

■XEPHY Premium（ハイグレードタイプ）

形名				床置形（ツイン）《三相電源》	
総合品番				PA-P160B7GDNB	
室内・室外ユニット品番				CS-P80B7B×2	CU-P160G7B(J)
パネル品番				—	—
能力	冷房定格(最小～最大)[中間,中間中温,最小中温]		kW	14.0(3.5～16.0) [6.3、6.6、3.5]	
能力	暖房定格(最小～最大)[中間,最小]		kW	16.0(3.5～19.0) [7.2、4.0]	
能力	最大暖房低温		kW	14.0	
冷房定格時の顕熱比			—	0.76	
COP冷房定格	COP暖房定格	COP冷暖平均	—	3.33 / 3.28	3.31
APF（2006）			—	5.0 / 5.0	
APF（2015）			—	5.4 / 5.4	
外形寸法 H×W×D			mm	1880×600×350	1416×980×370(+80)
製品質量			kg	44	105
外装色（マンセル記号）				ホワイト(1.8GY 9.0/0.3)	アイボリー（2.6Y7.6/1.1）
電源				三相200V　50/60Hz	
電気特性	消費電力	冷房定格　[中間,中間中温,最小]	kW	4.21　[1.20、1.10、0.512]	
電気特性	消費電力	暖房定格　[中間,最小]	kW	4.88　[1.25、0.702]	
電気特性	消費電力	最大暖房低温	kW	5.40	
電気特性	消費電力	暖房極低温	kW	—	
電気特性	運転電流(冷房定格,暖房定格)		A	冷房　13.1	暖房　15.1
電気特性	力率(冷房定格,暖房定格)		%	冷房　93	暖房　93
電気特性	最大運転電流		A	21.9	
電気特性	電源容量		kVA	7.59	
電気特性	始動電流		A	—	
設計圧力			MPa	高圧部　4.15	低圧部　2.55
圧縮機	形名×個数			—	全密閉ロータリー式×1
圧縮機	電動機定格出力（極数）		kW		3.00(6P)
圧縮機	冷凍機油（種別・封入）		L		FW50S(エーテル)　1.30
圧縮機	クランクケースヒーター		kW		—
冷媒・封入量			kg	—	R32　3.80
送風装置	形名×個数			シロッコファン × 1	プロペラファン×2
送風装置	定格風量　冷房		m³/min	急 21.0 強 18.0 弱 16.0	125
送風装置	定格風量　暖房		m³/min	急 21.0 強 18.0 弱 16.0	95
送風装置	機外静圧		Pa	—	—
送風装置	電動機定格出力（極数）		kW	《DC》　0.078　(8P)	《DC》　0.120+0.120　(8P)
保護装置			室内側	過電流、回転信号検出、ヒューズ、冷媒センサー	
保護装置			室外側	過電流(CT方式)、高圧スイッチ、圧縮機吐出温度サーミスター	
配管	冷媒配管長		m	最小　5m　最大　75m	
配管	高低差		m	外上30m　外下15m	
配管	冷媒	ガス管	mm	φ15.88（フレア）	φ15.88（フレア）
配管	冷媒	液管	mm	φ9.52（フレア）	φ9.52（フレア）
配管	ドレン口	室内側		VP16	
配管	ドレン口	室外側		VP25 （別売品　ドレンソケット取付け時）	
運転 SW（温度設定範囲）			℃	コントロールスイッチ（冷・ドライ 18～30、 暖房 16～30、 冷暖自動 17～27）	
外気運転範囲			℃	冷房　-15～52DB	暖房　-20～24DB
ダクト接続口			mm	—	—
外気導入口			mm	—	
エアーフィルター				ロングライフフィルター	
運転音（SPL）			dB(A)	冷房 急 40 / 強 36 / 弱 33	暖房 急 40 / 強 36 / 弱 33
運転音（SPL）			dB(A)	冷房 標準 52 / 静音1 50 / 静音2 48 / 静音3 45	暖房 標準 51 / 静音1 49 / 静音2 47 / 静音3 44
運転音（PWL）			dB(A)	冷 急 54	暖 急 54
運転音（PWL）			dB(A)	冷 標準 70	暖 標準 69
高圧ガス保安法区分				届出不要	
法定冷凍トン				2.88	
主要付属品				据付説明書 配管接続部断熱材	
IP コード				IPX0	IPX4

※　APF、COP、消費電力量、運転電流、力率はナノイーXをオフにした時のものです。
※　室外ユニットの品番末尾J付きは耐重塩害仕様品を示します。
※　室内ユニットの仕様は室内ユニット１台あたりの値です。

※　性能・電気特性はJIS B8616に基づいた値です。
　(冷房時：室内吸込空気温度27℃DB・19℃WB, 室外吸込空気温度35℃DB)
　(暖房時(標準)：室内吸込空気温度20℃DB・15℃WB以下、室外吸込空気温度7℃DB・6℃WB)
　(暖房時(低温)：室内吸込空気温度20℃DB・15℃WB以下、室外吸込空気温度2℃DB・1℃WB)
※　室外の外形寸法欄( )内は、最大寸法の値です。
※　運転音(PWL：音響パワーレベル)はJIS B8616に基づいた値です。
　運転音(SPL：音圧レベル)は、室外ユニット正面1m高さ1.5m、室内ユニット正面1m高さ1mの値です。
　実際に据え付けますと、周囲の騒音や反響などにより表示値より大きくなるのが普通です。
※　工場出荷時の冷媒量で保証しています配管長は30m（ツイン設置時)までです。
※　-5℃以下で冷房運転をする場合には、室外ユニットに別売品の防風板と防雪ダクト(側面・背面)を取り付けてください。
※　設置スペース、サービススペースについては外形寸法図をご確認ください。
※　室内熱負荷に対して、過大な空調機を設置すると、室内の温度や湿度の変化が頻繁となり、室内環境や建物に結露の発生などの影響をおよぼす事があります。
※　シーズンの終わりでも、冷媒の漏えいを検知するため、配線用しゃ断器を切らないでください。
※　室内ユニットが冷媒の漏えいを検知すると、自動でファンを運転します。配線用しゃ断器を切らずに部屋を換気してください。

■XEPHY Premium（ハイグレードタイプ）

形名					床置形（ツイン）《三相電源》						
総合品番					PA-P224B7GDNB						
室内・室外ユニット品番					CS-P112B7B×2				CU-P224G7B(J)		
パネル品番					—				—		
能力	冷房定格(最小～最大)[中間,中間中温,最小中温]			kW	20.0(6.2～22.4) [9.0、9.2、6.2]						
	暖房定格(最小～最大)[中間,最小]			kW	22.4(5.6～28.0) [10.1、5.6]						
	最大暖房低温			kW	18.5						
冷房定格時の顕熱比				—	0.72						
COP冷房定格	COP暖房定格	COP冷暖平均		—	3.19		3.41			3.30	
APF（2006）				—	4.6 / 4.6						
APF（2015）				—	5.3 / 5.3						
外形寸法 H×W×D				mm	1880×600×350				1500×980×370(+80)		
製品質量				kg	47				110		
外装色（マンセル記号）					ホワイト(1.8GY 9.0/0.3)				アイボリー（2.6Y7.6/1.1）		
電源					三相200V 50/60Hz						
電気特性	消費電力	冷房定格 [中間,中間中温,最小]		kW	6.26 [1.83、1.50、0.890]						
		暖房定格 [中間,最小]		kW	6.56 [1.95、0.980]						
		最大暖房低温		kW	6.91						
		暖房極低温		kW	—						
	運転電流(冷房定格,暖房定格)			A	冷房 19.4				暖房 20.4		
	力率(冷房定格,暖房定格)			%	冷房 93				暖房 93		
	最大運転電流			A	25.9						
	電源容量			kVA	8.97						
	始動電流			A	—						
設計圧力				MPa	高圧部 4.15				低圧部 2.55		
圧縮機	形名×個数				—				全密閉ロータリー式×1		
	電動機定格出力（極数）			kW					4.20(6P)		
	冷凍機油（種別・封入）			L					FW50S(エーテル) 1.90		
	クランクケースヒーター			kW					0.032		
冷媒・封入量				kg	—				R32 4.20		
送風装置	形名×個数				シロッコファン × 1				プロペラファン×2		
	定格風量 冷房			m³/min	急 26.0 強 23.0 弱 20.0				164		
	定格風量 暖房			m³/min	急 26.0 強 23.0 弱 20.0				164		
	機外静圧			Pa	—				—		
	電動機定格出力（極数）			kW	《DC》 0.078 (8P)				《DC》 0.120+0.120 (10P)		
保護装置				室内側	過電流、回転信号検出、ヒューズ、冷媒センサー						
				室外側	過電流(CT方式)、高圧スイッチ、圧縮機吐出温度サーミスター						
配管	冷媒配管長			m	最小 5m 最大 100m						
	高低差			m	外上30m 外下30m						
	冷媒	ガス管		mm	φ15.88（フレア）				φ25.4（ろう付） ★1		
		液管		mm	φ9.52（フレア）				φ9.52（フレア）		
	ドレン口	室内側			VP16						
		室外側			VP25 （別売品 ドレンソケット取付け時）						
運転 SW（温度設定範囲）				℃	コントロールスイッチ（冷・ドライ 18～30、 暖房 16～30、 冷暖自動 17～27）						
外気運転範囲				℃	冷房 -15～50DB				暖房 -20～24DB		
ダクト接続口				mm	—				—		
外気導入口				mm	—						
エアーフィルター					ロングライフフィルター						
運転音（SPL）				dB(A)	冷房	急 48	暖房	急 48	冷房	標準 58	暖房	標準 61
						強 44		強 44		静音1 56		静音1 59
						弱 41		弱 41		静音2 54		静音2 57
										静音3 52		静音3 55
運転音（PWL）				dB(A)	冷	急 62	暖	急 62	冷	標準 76	暖	標準 78
高圧ガス保安法区分					届出不要						
法定冷凍トン					3.44						
主要付属品					据付説明書 配管接続部断熱材 継手配管（φ19.05）異径継手配管（φ19.05→φ25.4）						
IP コード					IPX0				IPX4		

※　APF、COP、消費電力量、運転電流、力率はナノイーXをオフにした時のものです。
※　室外ユニットの品番末尾J付きは耐重塩害仕様品を示します。
※　室内ユニットの仕様は室内ユニット１台あたりの値です。

※　性能・電気特性はJIS B8616に基づいた値です。
　(冷房時：室内吸込空気温度27℃DB・19℃WB, 室外吸込空気温度35℃DB)
　(暖房時(標準)：室内吸込空気温度20℃DB・15℃WB以下、室外吸込空気温度7℃DB・6℃WB)
　(暖房時(低温)：室内吸込空気温度20℃DB・15℃WB以下、室外吸込空気温度2℃DB・1℃WB)
※　室外の外形寸法欄( )内は、最大寸法の値です。
※　運転音(PWL：音響パワーレベル)はJIS B8616に基づいた値です。
　運転音(SPL：音圧レベル)は、室外ユニット正面1m高さ1.5m、室内ユニット正面1m高さ1mの値です。
　実際に据え付けますと、周囲の騒音や反響などにより表示値より大きくなるのが普通です。
※　工場出荷時の冷媒量で保証しています配管長は30m（ツイン設置時)までです。
※　-5℃以下で冷房運転をする場合には、室外ユニットに別売品の防風板と防雪ダクト(側面・背面)を取り付けてください。
※　設置スペース、サービススペースについては外形寸法図をご確認ください。
※　室内熱負荷に対して、過大な空調機を設置すると、室内の温度や湿度の変化が頻繁となり、室内環境や建物に結露の発生などの影響をおよぼす事があります。
※　シーズンの終わりでも、冷媒の漏えいを検知するため、配線用しゃ断器を切らないでください。
※　室内ユニットが冷媒の漏えいを検知すると、自動でファンを運転します。配線用しゃ断器を切らずに部屋を換気してください。
★１：ガス管接続口でφ19.05→φ25.4（付属品：異径継手配管使用）に変換してください。

■XEPHY Premium（ハイグレードタイプ）

形名					床置形（ツイン）《三相電源》						
総合品番					PA-P280B7GDNB						
室内・室外ユニット品番					CS-P140B7B×2			CU-P280G7B(J)			
パネル品番					—			—			
能力	冷房定格(最小～最大)[中間,中間中温,最小中温]			kW	25.0(6.3～28.0) [11.3、11.5、6.3]						
	暖房定格(最小～最大)[中間,最小]			kW	28.0(7.0～35.0) [12.6、7.0]						
	最大暖房低温			kW	23.0						
冷房定格時の顕熱比				—	0.66						
COP冷房定格	COP暖房定格	COP冷暖平均		—	3.03		3.00			3.02	
APF（2006）				—	4.4 / 4.4						
APF（2015）				—	5.1 / 5.1						
外形寸法 H×W×D				mm	1880×600×350			1500×980×370(+80)			
製品質量				kg	47			119			
外装色（マンセル記号）					ホワイト(1.8GY 9.0/0.3)			アイボリー（2.6Y7.6/1.1）			
電源					三相200V　50/60Hz						
電気特性	消費電力	冷房定格　[中間,中間中温,最小]		kW	8.26　[2.40、1.88、0.910]						
		暖房定格　[中間,最小]		kW	9.33　[2.52、1.30]						
		最大暖房低温		kW	9.60						
		暖房極低温		kW	—						
	運転電流(冷房定格,暖房定格)			A	冷房　25.4			暖房　28.7			
	力率(冷房定格,暖房定格)			%	冷房　94			暖房　94			
	最大運転電流			A	35.4						
	電源容量			kVA	12.3						
	始動電流			A	—						
設計圧力				MPa	高圧部　4.15			低圧部　2.55			
圧縮機	形名×個数				—			全密閉ロータリー式×1			
	電動機定格出力（極数）			kW				5.50(6P)			
	冷凍機油（種別・封入）			L				FW50S(エーテル)　1.90			
	クランクケースヒーター			kW				0.032			
冷媒・封入量				kg	—			R32　5.20			
送風装置	形名×個数				シロッコファン　×　1			プロペラファン×2			
	定格風量　冷房			m³/min	急 26.0 強 23.0 弱 20.0			160			
	定格風量　暖房			m³/min	急 26.0 強 23.0 弱 20.0			160			
	機外静圧			Pa	—			—			
	電動機定格出力（極数）			kW	《DC》　0.078　(8P)			《DC》　0.120+0.120　(10P)			
保護装置				室内側	過電流、回転信号検出、ヒューズ、冷媒センサー						
				室外側	過電流(CT方式)、高圧スイッチ、圧縮機吐出温度サーミスター						
配管	冷媒配管長			m	最小　5m　最大　100m						
	高低差			m	外上30m　外下30m						
	冷媒	ガス管		mm	φ15.88（フレア）			φ25.4（ろう付）　★1			
		液管		mm	φ9.52（フレア）			φ12.7（フレア）			
	ドレン口	室内側			VP16						
		室外側			VP25 （別売品　ドレンソケット取付け時）						
運転 SW（温度設定範囲）				℃	コントロールスイッチ（冷・ドライ 18～30、 暖房 16～30、 冷暖自動 17～27）						
外気運転範囲				℃	冷房　-15～50DB			暖房　-20～24DB			
ダクト接続口				mm	—			—			
外気導入口				mm	—						
エアーフィルター					ロングライフフィルター						
運転音（SPL）				dB(A)	冷房	急　48	暖房	急　48	冷房	標準　60	暖房	標準　63
						強　44		強　44		静音1　58		静音1　61
						弱　41		弱　41		静音2　56		静音2　59
										静音3　54		静音3　57
運転音（PWL）				dB(A)	冷	急　62	暖	急　62	冷	標準　78	暖	標準　81
高圧ガス保安法区分					届出不要						
法定冷凍トン					4.20						
主要付属品					据付説明書 配管接続部断熱材 継手配管（φ19.05）異径継手配管（φ19.05→φ25.4）						
IP コード					IPX0			IPX4			

※　APF、COP、消費電力量、運転電流、力率はナノイーXをオフにした時のものです。
※　室外ユニットの品番末尾J付きは耐重塩害仕様品を示します。
※　室内ユニットの仕様は室内ユニット１台あたりの値です。

※　性能・電気特性はJIS B8616に基づいた値です。
　(冷房時：室内吸込空気温度27℃DB・19℃WB, 室外吸込空気温度35℃DB)
　(暖房時(標準)：室内吸込空気温度20℃DB・15℃WB以下、室外吸込空気温度7℃DB・6℃WB)
　(暖房時(低温)：室内吸込空気温度20℃DB・15℃WB以下、室外吸込空気温度2℃DB・1℃WB)
※　室外の外形寸法欄( )内は、最大寸法の値です。
※　運転音(PWL：音響パワーレベル)はJIS B8616に基づいた値です。
　運転音(SPL：音圧レベル)は、室外ユニット正面1m高さ1.5m、室内ユニット正面1m高さ1mの値です。
　実際に据え付けますと、周囲の騒音や反響などにより表示値より大きくなるのが普通です。
※　工場出荷時の冷媒量で保証しています配管長は30m（ツイン設置時)までです。
※　-5℃以下で冷房運転をする場合には、室外ユニットに別売品の防風板と防雪ダクト(側面・背面)を取り付けてください。
※　設置スペース、サービススペースについては外形寸法図をご確認ください。
※　室内熱負荷に対して、過大な空調機を設置すると、室内の温度や湿度の変化が頻繁となり、室内環境や建物に結露の発生などの影響をおよぼす事があります。
※　シーズンの終わりでも、冷媒の漏えいを検知するため、配線用しゃ断器を切らないでください。
※　室内ユニットが冷媒の漏えいを検知すると、自動でファンを運転します。配線用しゃ断器を切らずに部屋を換気してください。
★１：ガス管接続口でφ19.05→φ25.4（付属品：異径継手配管使用）に変換してください。

■XEPHY Premium（ハイグレードタイプ）

形名					床置形（トリプル）《三相電源》						
総合品番					PA-P160B7GTNB						
室内・室外ユニット品番					CS-P50B7B×3			CU-P160G7B(J)			
パネル品番					—			—			
能力	冷房定格(最小～最大)[中間,中間中温,最小中温]			kW	14.0(3.5～16.0) [6.3、6.6、3.5]						
能力	暖房定格(最小～最大)[中間,最小]			kW	16.0(3.5～19.0) [7.2、4.0]						
能力	最大暖房低温			kW	14.0						
冷房定格時の顕熱比				—	0.93						
COP冷房定格	COP暖房定格	COP冷暖平均		—	3.33		3.28			3.31	
APF（2006）				—	5.0 / 5.0						
APF（2015）				—	5.4 / 5.4						
外形寸法 H×W×D				mm	1880×600×350			1416×980×370(+80)			
製品質量				kg	44			105			
外装色（マンセル記号）					ホワイト(1.8GY 9.0/0.3)			アイボリー（2.6Y7.6/1.1）			
電源					三相200V　50/60Hz						
電気特性	消費電力	冷房定格　[中間,中間中温,最小]		kW	4.21　[1.20、1.10、0.512]						
電気特性	消費電力	暖房定格　[中間,最小]		kW	4.88　[1.25、0.702]						
電気特性	消費電力	最大暖房低温		kW	5.40						
電気特性	消費電力	暖房極低温		kW	—						
電気特性	運転電流(冷房定格,暖房定格)			A	冷房　13.1			暖房　15.1			
電気特性	力率(冷房定格,暖房定格)			%	冷房　93			暖房　93			
電気特性	最大運転電流			A	22.1						
電気特性	電源容量			kVA	7.66						
電気特性	始動電流			A	—						
設計圧力				MPa	高圧部　4.15			低圧部　2.55			
圧縮機	形名×個数				—			全密閉ロータリー式×1			
圧縮機	電動機定格出力（極数）			kW				3.00(6P)			
圧縮機	冷凍機油（種別・封入）			L				FW50S(エーテル)　1.30			
圧縮機	クランクケースヒーター			kW				—			
冷媒・封入量				kg	—			R32　3.80			
送風装置	形名×個数				シロッコファン × 1			プロペラファン×2			
送風装置	定格風量　冷房			m³/min	急 20.0 強 18.0 弱 16.0			125			
送風装置	定格風量　暖房			m³/min	急 20.0 強 18.0 弱 16.0			95			
送風装置	機外静圧			Pa	—			—			
送風装置	電動機定格出力（極数）			kW	《DC》　0.078　(8P)			《DC》　0.120+0.120　(8P)			
保護装置				室内側	過電流、回転信号検出、ヒューズ、冷媒センサー						
保護装置				室外側	過電流(CT方式)、高圧スイッチ、圧縮機吐出温度サーミスター						
配管	冷媒配管長			m	最小　5m　最大　75m						
配管	高低差			m	外上30m　外下15m						
配管	冷媒	ガス管		mm	φ12.7（フレア）			φ15.88（フレア）			
配管	冷媒	液管		mm	φ6.35（フレア）			φ9.52（フレア）			
配管	ドレンロ	室内側			VP16						
配管	ドレンロ	室外側			VP25 （別売品　ドレンソケット取付け時）						
運転 SW（温度設定範囲）				℃	コントロールスイッチ（冷・ドライ 18～30、 暖房 16～30、 冷暖自動 17～27）						
外気運転範囲				℃	冷房　-15～52DB			暖房　-20～24DB			
ダクト接続口				mm	—			—			
外気導入口				mm	—						
エアーフィルター					ロングライフフィルター						
運転音（SPL）				dB(A)	冷房	急　39	暖房	急　39	冷房	標準　52	暖房	標準　51
						強　36		強　36		静音1　50		静音1　49
						弱　33		弱　33		静音2　48		静音2　47
										静音3　45		静音3　44
運転音（PWL）				dB(A)	冷	急　53	暖	急　53	冷	標準　70	暖	標準　69
高圧ガス保安法区分					届出不要						
法定冷凍トン					2.88						
主要付属品					据付説明書 配管接続部断熱材						
IP コード					IPX0			IPX4			

※　APF、COP、消費電力量、運転電流、力率はナノイーXをオフにした時のものです。
※　室外ユニットの品番末尾J付きは耐重塩害仕様品を示します。
※　室内ユニットの仕様は室内ユニット１台あたりの値です。

※　性能・電気特性はJIS B8616に基づいた値です。
　(冷房時：室内吸込空気温度27℃DB・19℃WB, 室外吸込空気温度35℃DB)
　(暖房時(標準)：室内吸込空気温度20℃DB・15℃WB以下、室外吸込空気温度7℃DB・6℃WB)
　(暖房時(低温)：室内吸込空気温度20℃DB・15℃WB以下、室外吸込空気温度2℃DB・1℃WB)
※　室外の外形寸法欄( )内は、最大寸法の値です。
※　運転音(PWL：音響パワーレベル)はJIS B8616に基づいた値です。
　運転音(SPL：音圧レベル)は、室外ユニット正面1m高さ1.5m、室内ユニット正面1m高さ1mの値です。
　実際に据え付けますと、周囲の騒音や反響などにより表示値より大きくなるのが普通です。
※　工場出荷時の冷媒量で保証しています配管長は30m（トリプル設置時)までです。
※　-5℃以下で冷房運転をする場合には、室外ユニットに別売品の防風板と防雪ダクト(側面・背面)を取り付けてください。
※　設置スペース、サービススペースについては外形寸法図をご確認ください。
※　室内熱負荷に対して、過大な空調機を設置すると、室内の温度や湿度の変化が頻繁となり、室内環境や建物に結露の発生などの影響をおよぼす事があります。
※　シーズンの終わりでも、冷媒の漏えいを検知するため、配線用しゃ断器を切らないでください。
※　室内ユニットが冷媒の漏えいを検知すると、自動でファンを運転します。配線用しゃ断器を切らずに部屋を換気してください。

■XEPHY Premium（ハイグレードタイプ）

形名					床置形（トリプル）《三相電源》						
総合品番					PA-P224B7GTNB						
室内・室外ユニット品番					CS-P80B7B×3				CU-P224G7B(J)		
パネル品番					—				—		
能力	冷房定格(最小～最大)[中間,中間中温,最小中温]			kW	20.0(6.2～22.4) [9.0、9.2、6.2]						
	暖房定格(最小～最大)[中間,最小]			kW	22.4(5.6～28.0) [10.1、5.6]						
	最大暖房低温			kW	18.5						
冷房定格時の顕熱比				—	0.76						
COP冷房定格	COP暖房定格	COP冷暖平均		—	3.19		3.41			3.30	
APF（2006）				—	4.6 / 4.6						
APF（2015）				—	5.3 / 5.3						
外形寸法 H×W×D				mm	1880×600×350				1500×980×370(+80)		
製品質量				kg	44				110		
外装色（マンセル記号）					ホワイト(1.8GY 9.0/0.3)				アイボリー（2.6Y7.6/1.1）		
電源					三相200V 50/60Hz						
電気特性	消費電力	冷房定格 [中間,中間中温,最小]		kW	6.26 [1.83、1.50、0.890]						
		暖房定格 [中間,最小]		kW	6.56 [1.95、0.980]						
		最大暖房低温		kW	6.91						
		暖房極低温		kW	—						
	運転電流(冷房定格,暖房定格)			A	冷房 19.4				暖房 20.4		
	力率(冷房定格,暖房定格)			%	冷房 93				暖房 93		
	最大運転電流			A	25.7						
	電源容量			kVA	8.90						
	始動電流			A	—						
設計圧力				MPa	高圧部 4.15				低圧部 2.55		
圧縮機	形名×個数				—				全密閉ロータリー式×1		
	電動機定格出力（極数）			kW					4.20(6P)		
	冷凍機油（種別・封入）			L					FW50S(エーテル) 1.90		
	クランクケースヒーター			kW					0.032		
冷媒・封入量				kg	—				R32 4.20		
送風装置	形名×個数				シロッコファン × 1				プロペラファン×2		
	定格風量 冷房			m³/min	急 21.0 強 18.0 弱 16.0				164		
	定格風量 暖房			m³/min	急 21.0 強 18.0 弱 16.0				164		
	機外静圧			Pa	—				—		
	電動機定格出力（極数）			kW	《DC》 0.078 (8P)				《DC》 0.120+0.120 (10P)		
保護装置				室内側	過電流、回転信号検出、ヒューズ、冷媒センサー						
				室外側	過電流(CT方式)、高圧スイッチ、圧縮機吐出温度サーミスター						
配管	冷媒配管長			m	最小 5m 最大 100m						
	高低差			m	外上30m 外下30m						
	冷媒	ガス管		mm	φ15.88（フレア）				φ25.4（ろう付） ★1		
		液管		mm	φ9.52（フレア）				φ9.52（フレア）		
	ドレン口	室内側			VP16						
		室外側			VP25 （別売品 ドレンソケット取付け時）						
運転 SW（温度設定範囲）				℃	コントロールスイッチ（冷・ドライ 18～30、 暖房 16～30、 冷暖自動 17～27）						
外気運転範囲				℃	冷房 -15～50DB				暖房 -20～24DB		
ダクト接続口				mm	—				—		
外気導入口				mm	—						
エアーフィルター					ロングライフフィルター						
運転音（SPL）				dB(A)	冷房	急 40	暖房	急 40	冷房	標準 58	暖房	標準 61
						強 36		強 36		静音1 56		静音1 59
						弱 33		弱 33		静音2 54		静音2 57
										静音3 52		静音3 55
運転音（PWL）				dB(A)	冷	急 54	暖	急 54	冷	標準 76	暖	標準 78
高圧ガス保安法区分					届出不要						
法定冷凍トン					3.44						
主要付属品					据付説明書 配管接続部断熱材 継手配管（φ19.05）異径継手配管（φ19.05→φ25.4）						
IP コード					IPX0				IPX4		

※　APF、COP、消費電力量、運転電流、力率はナノイーXをオフにした時のものです。
※　室外ユニットの品番末尾J付きは耐重塩害仕様品を示します。
※　室内ユニットの仕様は室内ユニット１台あたりの値です。

※　性能・電気特性はJIS B8616に基づいた値です。
　(冷房時：室内吸込空気温度27℃DB・19℃WB, 室外吸込空気温度35℃DB)
　(暖房時(標準)：室内吸込空気温度20℃DB・15℃WB以下、室外吸込空気温度7℃DB・6℃WB)
　(暖房時(低温)：室内吸込空気温度20℃DB・15℃WB以下、室外吸込空気温度2℃DB・1℃WB)
※　室外の外形寸法欄( )内は、最大寸法の値です。
※　運転音(PWL：音響パワーレベル)はJIS B8616に基づいた値です。
　運転音(SPL：音圧レベル)は、室外ユニット正面1m高さ1.5m、室内ユニット正面1m高さ1mの値です。
　実際に据え付けますと、周囲の騒音や反響などにより表示値より大きくなるのが普通です。
※　工場出荷時の冷媒量で保証しています配管長は30m（トリプル設置時)までです。
※　-5℃以下で冷房運転をする場合には、室外ユニットに別売品の防風板と防雪ダクト(側面・背面)を取り付けてください。
※　設置スペース、サービススペースについては外形寸法図をご確認ください。
※　室内熱負荷に対して、過大な空調機を設置すると、室内の温度や湿度の変化が頻繁となり、室内環境や建物に結露の発生などの影響をおよぼす事があります。
※　シーズンの終わりでも、冷媒の漏えいを検知するため、配線用しゃ断器を切らないでください。
※　室内ユニットが冷媒の漏えいを検知すると、自動でファンを運転します。配線用しゃ断器を切らずに部屋を換気してください。
★１：ガス管接続口でφ19.05→φ25.4（付属品：異径継手配管使用）に変換してください。

■XEPHY Premium（ハイグレードタイプ）

形名					床置形（ダブルツイン）《三相電源》						
総合品番					PA-P224B7GVNB						
室内・室外ユニット品番					CS-P56B7B×4				CU-P224G7B(J)		
パネル品番					—				—		
能力	冷房定格(最小～最大)[中間,中間中温,最小中温]			kW	20.0(6.2～22.4) [9.0、9.2、6.2]						
	暖房定格(最小～最大)[中間,最小]			kW	22.4(5.6～28.0) [10.1、5.6]						
	最大暖房低温			kW	18.5						
冷房定格時の顕熱比				—	0.88						
COP冷房定格	COP暖房定格	COP冷暖平均		—	3.19		3.41			3.30	
APF（2006）				—	4.6 / 4.6						
APF（2015）				—	5.3 / 5.3						
外形寸法 H×W×D				mm	1880×600×350				1500×980×370(+80)		
製品質量				kg	44				110		
外装色（マンセル記号）					ホワイト(1.8GY 9.0/0.3)				アイボリー（2.6Y7.6/1.1）		
電源					三相200V　50/60Hz						
電気特性	消費電力	冷房定格　[中間,中間中温,最小]		kW	6.26　[1.83、1.50、0.890]						
		暖房定格　[中間,最小]		kW	6.56　[1.95、0.980]						
		最大暖房低温		kW	6.91						
		暖房極低温		kW	—						
	運転電流(冷房定格,暖房定格)			A	冷房　19.4				暖房　20.4		
	力率(冷房定格,暖房定格)			%	冷房　93				暖房　93		
	最大運転電流			A	25.8						
	電源容量			kVA	8.94						
	始動電流			A	—						
設計圧力				MPa	高圧部　4.15				低圧部　2.55		
圧縮機	形名×個数				—				全密閉ロータリー式×1		
	電動機定格出力（極数）			kW					4.20(6P)		
	冷凍機油（種別・封入）			L					FW50S(エーテル)　1.90		
	クランクケースヒーター			kW					0.032		
冷媒・封入量				kg	—				R32　4.20		
送風装置	形名×個数				シロッコファン　×　1				プロペラファン×2		
	定格風量　冷房			m³/min	急 20.0 強 18.0 弱 16.0				164		
	定格風量　暖房			m³/min	急 20.0 強 18.0 弱 16.0				164		
	機外静圧			Pa	—				—		
	電動機定格出力（極数）			kW	《DC》　0.078　(8P)				《DC》　0.120+0.120　(10P)		
保護装置				室内側	過電流、回転信号検出、ヒューズ、冷媒センサー						
				室外側	過電流(CT方式)、高圧スイッチ、圧縮機吐出温度サーミスター						
配管	冷媒配管長			m	最小　5m　最大　100m						
	高低差			m	外上30m　外下30m						
	冷媒	ガス管		mm	φ12.7（フレア）				φ25.4（ろう付）　★1		
		液管		mm	φ6.35（フレア）				φ9.52（フレア）		
	ドレン口	室内側			VP16						
		室外側			VP25 （別売品　ドレンソケット取付け時）						
運転 SW（温度設定範囲）				℃	コントロールスイッチ（冷・ドライ 18～30、 暖房 16～30、 冷暖自動 17～27）						
外気運転範囲				℃	冷房　-15～50DB				暖房　-20～24DB		
ダクト接続口				mm	—				—		
外気導入口				mm	—						
エアーフィルター					ロングライフフィルター						
運転音（SPL）				dB(A)	冷房	急　39	暖房	急　39	冷房	標準　58	暖房	標準　61
						強　36		強　36		静音1　56		静音1　59
						弱　33		弱　33		静音2　54		静音2　57
										静音3　52		静音3　55
運転音（PWL）				dB(A)	冷	急　53	暖	急　53	冷	標準　76	暖	標準　78
高圧ガス保安法区分					届出不要						
法定冷凍トン					3.44						
主要付属品					据付説明書 配管接続部断熱材 継手配管（φ19.05）異径継手配管（φ19.05→φ25.4）						
IP コード					IPX0				IPX4		

※　APF、COP、消費電力量、運転電流、力率はナノイーXをオフにした時のものです。
※　室外ユニットの品番末尾J付きは耐重塩害仕様品を示します。
※　室内ユニットの仕様は室内ユニット１台あたりの値です。

※　性能・電気特性はJIS B8616に基づいた値です。
　(冷房時：室内吸込空気温度27℃DB・19℃WB, 室外吸込空気温度35℃DB)
　(暖房時(標準)：室内吸込空気温度20℃DB・15℃WB以下、室外吸込空気温度7℃DB・6℃WB)
　(暖房時(低温)：室内吸込空気温度20℃DB・15℃WB以下、室外吸込空気温度2℃DB・1℃WB)
※　室外の外形寸法欄( )内は、最大寸法の値です。
※　運転音(PWL：音響パワーレベル)はJIS B8616に基づいた値です。
　運転音(SPL：音圧レベル)は、室外ユニット正面1m高さ1.5m、室内ユニット正面1m高さ1mの値です。
　実際に据え付けますと、周囲の騒音や反響などにより表示値より大きくなるのが普通です。
※　工場出荷時の冷媒量で保証しています配管長は30m（ダブルツイン設置時)までです。
※　-5℃以下で冷房運転をする場合には、室外ユニットに別売品の防風板と防雪ダクト(側面・背面)を取り付けてください。
※　設置スペース、サービススペースについては外形寸法図をご確認ください。
※　室内熱負荷に対して、過大な空調機を設置すると、室内の温度や湿度の変化が頻繁となり、室内環境や建物に結露の発生などの影響をおよぼす事があります。
※　シーズンの終わりでも、冷媒の漏えいを検知するため、配線用しゃ断器を切らないでください。
※　室内ユニットが冷媒の漏えいを検知すると、自動でファンを運転します。配線用しゃ断器を切らずに部屋を換気してください。
★１：ガス管接続口でφ19.05→φ25.4（付属品：異径継手配管使用）に変換してください。

■XEPHY Premium（ハイグレードタイプ）

形名					床置形（ダブルツイン）《三相電源》						
総合品番					PA-P280B7GVNB						
室内・室外ユニット品番					CS-P71B7B×4			CU-P280G7B(J)			
パネル品番					—			—			
能力	冷房定格(最小～最大)[中間,中間中温,最小中温]			kW	25.0(6.3～28.0) [11.3、11.5、6.3]						
	暖房定格(最小～最大)[中間,最小]			kW	28.0(7.0～35.0) [12.6、7.0]						
	最大暖房低温			kW	23.0						
冷房定格時の顕熱比				—	0.78						
COP冷房定格	COP暖房定格	COP冷暖平均		—	3.03		3.00			3.02	
APF（2006）				—	4.4 / 4.4						
APF（2015）				—	5.1 / 5.1						
外形寸法 H×W×D				mm	1880×600×350			1500×980×370(+80)			
製品質量				kg	44			119			
外装色（マンセル記号）					ホワイト(1.8GY 9.0/0.3)			アイボリー（2.6Y7.6/1.1）			
電源					三相200V　50/60Hz						
電気特性	消費電力	冷房定格　[中間,中間中温,最小]		kW	8.26　[2.40、1.88、0.910]						
		暖房定格　[中間,最小]		kW	9.33　[2.52、1.30]						
		最大暖房低温		kW	9.60						
		暖房極低温		kW	—						
	運転電流(冷房定格,暖房定格)			A	冷房　25.4			暖房　28.7			
	力率(冷房定格,暖房定格)			%	冷房　94			暖房　94			
	最大運転電流			A	35.3						
	電源容量			kVA	12.2						
	始動電流			A	—						
設計圧力				MPa	高圧部　4.15			低圧部　2.55			
圧縮機	形名×個数				—			全密閉ロータリー式×1			
	電動機定格出力（極数）			kW				5.50(6P)			
	冷凍機油（種別・封入）			L				FW50S(エーテル)　1.90			
	クランクケースヒーター			kW				0.032			
冷媒・封入量				kg	—			R32　5.20			
送風装置	形名×個数				シロッコファン　×　1			プロペラファン×2			
	定格風量　冷房			m³/min	急 20.0 強 18.0 弱 16.0			160			
	定格風量　暖房			m³/min	急 20.0 強 18.0 弱 16.0			160			
	機外静圧			Pa	—			—			
	電動機定格出力（極数）			kW	《DC》　0.078　(8P)			《DC》　0.120+0.120　(10P)			
保護装置				室内側	過電流、回転信号検出、ヒューズ、冷媒センサー						
				室外側	過電流(CT方式)、高圧スイッチ、圧縮機吐出温度サーミスター						
配管	冷媒配管長			m	最小　5m　最大　100m						
	高低差			m	外上30m　外下30m						
	冷媒	ガス管		mm	φ15.88（フレア）			φ25.4（ろう付）　★1			
		液管		mm	φ9.52（フレア）			φ12.7（フレア）			
	ドレン口	室内側			VP16						
		室外側			VP25 （別売品　ドレンソケット取付け時）						
運転 SW（温度設定範囲）				℃	コントロールスイッチ（冷・ドライ 18～30、 暖房 16～30、 冷暖自動 17～27）						
外気運転範囲				℃	冷房　-15～50DB			暖房　-20～24DB			
ダクト接続口				mm	—			—			
外気導入口				mm	—						
エアーフィルター					ロングライフフィルター						
運転音（SPL）				dB(A)	冷房	急　39	暖房	急　39	冷房	標準　60	暖房	標準　63
						強　36		強　36		静音1　58		静音1　61
						弱　33		弱　33		静音2　56		静音2　59
										静音3　54		静音3　57
運転音（PWL）				dB(A)	冷	急　53	暖	急　53	冷	標準　78	暖	標準　81
高圧ガス保安法区分					届出不要						
法定冷凍トン					4.20						
主要付属品					据付説明書 配管接続部断熱材 継手配管（φ19.05）異径継手配管（φ19.05→φ25.4）						
IP コード					IPX0			IPX4			

※　APF、COP、消費電力量、運転電流、力率はナノイーXをオフにした時のものです。
※　室外ユニットの品番末尾J付きは耐重塩害仕様品を示します。
※　室内ユニットの仕様は室内ユニット１台あたりの値です。

※　性能・電気特性はJIS B8616に基づいた値です。
　(冷房時：室内吸込空気温度27℃DB・19℃WB, 室外吸込空気温度35℃DB)
　(暖房時(標準)：室内吸込空気温度20℃DB・15℃WB以下、室外吸込空気温度7℃DB・6℃WB)
　(暖房時(低温)：室内吸込空気温度20℃DB・15℃WB以下、室外吸込空気温度2℃DB・1℃WB)
※　室外の外形寸法欄( )内は、最大寸法の値です。
※　運転音(PWL：音響パワーレベル)はJIS B8616に基づいた値です。
　運転音(SPL：音圧レベル)は、室外ユニット正面1m高さ1.5m、室内ユニット正面1m高さ1mの値です。
　実際に据え付けますと、周囲の騒音や反響などにより表示値より大きくなるのが普通です。
※　工場出荷時の冷媒量で保証しています配管長は30m（ダブルツイン設置時)までです。
※　-5℃以下で冷房運転をする場合には、室外ユニットに別売品の防風板と防雪ダクト(側面・背面)を取り付けてください。
※　設置スペース、サービススペースについては外形寸法図をご確認ください。
※　室内熱負荷に対して、過大な空調機を設置すると、室内の温度や湿度の変化が頻繁となり、室内環境や建物に結露の発生などの影響をおよぼす事があります。
※　シーズンの終わりでも、冷媒の漏えいを検知するため、配線用しゃ断器を切らないでください。
※　室内ユニットが冷媒の漏えいを検知すると、自動でファンを運転します。配線用しゃ断器を切らずに部屋を換気してください。
★１：ガス管接続口でφ19.05→φ25.4（付属品：異径継手配管使用）に変換してください。

■XEPHY Eco（高効率タイプ）

形名					床置形（シングル）《三相電源》						
総合品番					PA-P50B7HB						
室内・室外ユニット品番					CS-P50B7B				CU-P50H7B(J)		
パネル品番					—				—		
能力	冷房定格(最小～最大)[中間,中間中温,最小中温]			kW	4.5(1.1～5.0)　[2.1、2.2、1.2]						
	暖房定格(最小～最大)[中間,最小]			kW	5.0(1.2～6.5)　[2.3、1.3]						
	最大暖房低温			kW	4.8						
冷房定格時の顕熱比				—	0.93						
COP冷房定格	COP暖房定格	COP冷暖平均		—	4.74		4.10			4.42	
APF（2006）				—	6.0 / 6.0						
APF（2015）				—	6.5 / 6.5						
外形寸法 H×W×D				mm	1880×600×350				630×799(+91)×299(+64)		
製品質量				kg	44				39		
外装色（マンセル記号）					ホワイト(1.8GY 9.0/0.3)				アイボリー（2.6Y7.6/1.1）		
電源					三相200V　50/60Hz						
電気特性	消費電力	冷房定格　[中間,中間中温,最小]		kW	0.950　[0.305、0.265、0.140]						
		暖房定格　[中間,最小]		kW	1.22　[0.365、0.225]						
		最大暖房低温		kW	1.60						
		暖房極低温		kW	—						
	運転電流(冷房定格,暖房定格)			A	冷房　3.0				暖房　3.8		
	力率(冷房定格,暖房定格)			%	冷房　92				暖房　92		
	最大運転電流			A	9.5						
	電源容量			kVA	3.29						
	始動電流			A	—						
設計圧力				MPa	高圧部　4.15				低圧部　2.55		
圧縮機	形名×個数				—				全密閉ロータリー式×1		
	電動機定格出力（極数）			kW					1.20(6P)		
	冷凍機油（種別・封入）			L					FW50S(エーテル)　0.45		
	クランクケースヒーター			kW					—		
冷媒・封入量				kg	—				R32　1.25		
送風装置	形名×個数				シロッコファン　×　1				プロペラファン×1		
	定格風量　冷房			m³/min	急 20.0 強 18.0 弱 16.0				43		
	定格風量　暖房			m³/min	急 20.0 強 18.0 弱 16.0				43		
	機外静圧			Pa	—				—		
	電動機定格出力（極数）			kW	《DC》　0.078　(8P)				《DC》　0.060　(8P)		
保護装置				室内側	過電流、回転信号検出、ヒューズ、冷媒センサー						
				室外側	過電流(CT方式)、高圧スイッチ、圧縮機吐出温度サーミスター						
配管	冷媒配管長			m	最小　3m　最大　40m						
	高低差			m	外上30m　外下15m						
	冷媒	ガス管		mm	φ12.7（フレア）				φ12.7（フレア）		
		液管		mm	φ6.35（フレア）				φ6.35（フレア）		
	ドレン口	室内側			VP16						
		室外側			ビニールホース接続（内径φ16：現地調達） （別売品　ドレンソケット取付け時）						
運転 SW（温度設定範囲）				℃	コントロールスイッチ（冷・ドライ 18～30、 暖房 16～30、 冷暖自動 17～27）						
外気運転範囲				℃	冷房　-15～50DB				暖房　-20～24DB		
ダクト接続口				mm	—				—		
外気導入口				mm	—						
エアーフィルター					ロングライフフィルター						
運転音（SPL）				dB(A)	冷房	急　39	暖房	急　39	冷房	標準　46	暖房	標準　47
						強　36		強　36		静音1　44		静音1　45
						弱　33		弱　33		静音2　42		静音2　43
										静音3　40		静音3　41
運転音（PWL）				dB(A)	冷	急　53	暖	急　53	冷	標準　64	暖	標準　65
高圧ガス保安法区分					届出不要						
法定冷凍トン					1.12						
主要付属品					据付説明書 配管接続部断熱材						
IP コード					IPX0				IPX4		

※　APF、COP、消費電力量、運転電流、力率はナノイーXをオフにした時のものです。
※　室外ユニットの品番末尾J付きは耐重塩害仕様品を示します。
※　室内ユニットの仕様は室内ユニット１台あたりの値です。
※　総合品番にはエコナビセンサーCZ-CSEN1を含みます。
※　性能・電気特性はJIS B8616に基づいた値です。
　(冷房時：室内吸込空気温度27℃DB・19℃WB, 室外吸込空気温度35℃DB)
　(暖房時(標準)：室内吸込空気温度20℃DB・15℃WB以下、室外吸込空気温度7℃DB・6℃WB)
　(暖房時(低温)：室内吸込空気温度20℃DB・15℃WB以下、室外吸込空気温度2℃DB・1℃WB)
※　室外の外形寸法欄( )内は、最大寸法の値です。
※　運転音(PWL：音響パワーレベル)はJIS B8616に基づいた値です。
　運転音(SPL：音圧レベル)は、室外ユニット正面1m高さ1.5m、室内ユニット正面1m高さ1mの値です。
　実際に据え付けますと、周囲の騒音や反響などにより表示値より大きくなるのが普通です。
※　工場出荷時の冷媒量で保証しています配管長は30m（シングル設置時)までです。
※　-5℃以下で冷房運転をする場合には、室外ユニットに別売品の防風板と防雪ダクト(側面・背面)を取り付けてください。
※　設置スペース、サービススペースについては外形寸法図をご確認ください。
※　室内熱負荷に対して、過大な空調機を設置すると、室内の温度や湿度の変化が頻繁となり、室内環境や建物に結露の発生などの影響をおよぼす事があります。
※　シーズンの終わりでも、冷媒の漏えいを検知するため、配線用しゃ断器を切らないでください。
※　室内ユニットが冷媒の漏えいを検知すると、自動でファンを運転します。配線用しゃ断器を切らずに部屋を換気してください。

■XEPHY Eco（高効率タイプ）

形名					床置形（シングル）《三相電源》							
総合品番					PA-P56B7HB							
室内・室外ユニット品番					CS-P56B7B				CU-P56H7B(J)			
パネル品番					—				—			
能力	冷房定格(最小～最大)[中間,中間中温,最小中温]			kW	5.0(1.2～5.6)　[2.3、2.4、1.3]							
	暖房定格(最小～最大)[中間,最小]			kW	5.6(1.3～7.0)　[2.6、1.4]							
	最大暖房低温			kW	5.5							
冷房定格時の顕熱比				—	0.88							
COP冷房定格	COP暖房定格	COP冷暖平均		—	4.27		3.76			4.02		
APF（2006）				—	5.7 / 5.7							
APF（2015）				—	6.3 / 6.3							
外形寸法 H×W×D				mm	1880×600×350				630×799(+91)×299(+64)			
製品質量				kg	44				39			
外装色（マンセル記号）					ホワイト(1.8GY 9.0/0.3)				アイボリー（2.6Y7.6/1.1）			
電源					三相200V　50/60Hz							
電気特性	消費電力	冷房定格　[中間,中間中温,最小]		kW	1.17　[0.345、0.305、0.150]							
		暖房定格　[中間,最小]		kW	1.49　[0.435、0.235]							
		最大暖房低温		kW	1.97							
		暖房極低温		kW	—							
	運転電流(冷房定格,暖房定格)			A	冷房　3.6				暖房　4.6			
	力率(冷房定格,暖房定格)			%	冷房　93				暖房　93			
	最大運転電流			A	9.7							
	電源容量			kVA	3.36							
	始動電流			A	—							
設計圧力				MPa	高圧部　4.15				低圧部　2.55			
圧縮機	形名×個数				—				全密閉ロータリー式×1			
	電動機定格出力（極数）			kW					1.50(6P)			
	冷凍機油（種別・封入）			L					FW50S(エーテル)　0.45			
	クランクケースヒーター			kW					—			
冷媒・封入量				kg	—				R32　1.25			
送風装置	形名×個数				シロッコファン　×　1				プロペラファン×1			
	定格風量　冷房			m³/min	急 20.0 強 18.0 弱 16.0				43			
	定格風量　暖房			m³/min	急 20.0 強 18.0 弱 16.0				43			
	機外静圧			Pa	—				—			
	電動機定格出力（極数）			kW	《DC》　0.078　(8P)				《DC》　0.060　(8P)			
保護装置				室内側	過電流、回転信号検出、ヒューズ、冷媒センサー							
				室外側	過電流(CT方式)、高圧スイッチ、圧縮機吐出温度サーミスター							
配管	冷媒配管長			m	最小　3m　最大　40m							
	高低差			m	外上30m　外下15m							
	冷媒	ガス管		mm	φ12.7（フレア）				φ12.7（フレア）			
		液管		mm	φ6.35（フレア）				φ6.35（フレア）			
	ドレン口	室内側			VP16							
		室外側			ビニールホース接続（内径φ16：現地調達） （別売品　ドレンソケット取付け時）							
運転 SW（温度設定範囲）				℃	コントロールスイッチ（冷・ドライ 18～30、 暖房 16～30、 冷暖自動 17～27）							
外気運転範囲				℃	冷房　-15～50DB				暖房　-20～24DB			
ダクト接続口				mm	—				—			
外気導入口				mm	—							
エアーフィルター					ロングライフフィルター							
運転音（SPL）				dB(A)	冷房	急　39	暖房	急　39	冷房	標準　46	暖房	標準　47
						強　36		強　36		静音1　44		静音1　45
						弱　33		弱　33		静音2　42		静音2　43
										静音3　40		静音3　41
運転音（PWL）				dB(A)	冷	急　53	暖	急　53	冷	標準　64	暖	標準　65
高圧ガス保安法区分					届出不要							
法定冷凍トン					1.12							
主要付属品					据付説明書 配管接続部断熱材							
IP コード					IPX0				IPX4			

※　APF、COP、消費電力量、運転電流、力率はナノイーXをオフにした時のものです。
※　室外ユニットの品番末尾J付きは耐重塩害仕様品を示します。
※　室内ユニットの仕様は室内ユニット１台あたりの値です。
※　総合品番にはエコナビセンサーCZ-CSEN1を含みます。
※　性能・電気特性はJIS B8616に基づいた値です。
　(冷房時：室内吸込空気温度27℃DB・19℃WB, 室外吸込空気温度35℃DB)
　(暖房時(標準)：室内吸込空気温度20℃DB・15℃WB以下、室外吸込空気温度7℃DB・6℃WB)
　(暖房時(低温)：室内吸込空気温度20℃DB・15℃WB以下、室外吸込空気温度2℃DB・1℃WB)
※　室外の外形寸法欄( )内は、最大寸法の値です。
※　運転音(PWL：音響パワーレベル)はJIS B8616に基づいた値です。
　運転音(SPL：音圧レベル)は、室外ユニット正面1m高さ1.5m、室内ユニット正面1m高さ1mの値です。
　実際に据え付けますと、周囲の騒音や反響などにより表示値より大きくなるのが普通です。
※　工場出荷時の冷媒量で保証しています配管長は30m（シングル設置時)までです。
※　-5℃以下で冷房運転をする場合には、室外ユニットに別売品の防風板と防雪ダクト(側面・背面)を取り付けてください。
※　設置スペース、サービススペースについては外形寸法図をご確認ください。
※　室内熱負荷に対して、過大な空調機を設置すると、室内の温度や湿度の変化が頻繁となり、室内環境や建物に結露の発生などの影響をおよぼす事があります。
※　シーズンの終わりでも、冷媒の漏えいを検知するため、配線用しゃ断器を切らないでください。
※　室内ユニットが冷媒の漏えいを検知すると、自動でファンを運転します。配線用しゃ断器を切らずに部屋を換気してください。

■XEPHY Eco（高効率タイプ）

形名					床置形（シングル）《三相電源》							
総合品番					PA-P63B7HB							
室内・室外ユニット品番					CS-P63B7B				CU-P63H7B(J)			
パネル品番					—				—			
能力	冷房定格(最小～最大)[中間,中間中温,最小中温]			kW	5.6(1.3～6.3)　[2.6、2.7、1.5]							
	暖房定格(最小～最大)[中間,最小]			kW	6.3(1.4～8.0)　[2.9、1.6]							
	最大暖房低温			kW	5.8							
冷房定格時の顕熱比				—	0.83							
COP冷房定格	COP暖房定格	COP冷暖平均		—	3.27		3.64			3.46		
APF（2006）				—	5.3 / 5.3							
APF（2015）				—	6.0 / 6.0							
外形寸法 H×W×D				mm	1880×600×350				630×799(+91)×299(+64)			
製品質量				kg	44				41			
外装色（マンセル記号）					ホワイト(1.8GY 9.0/0.3)				アイボリー（2.6Y7.6/1.1）			
電源					三相200V　50/60Hz							
電気特性	消費電力	冷房定格　[中間,中間中温,最小]		kW	1.71　[0.440、0.380、0.180]							
		暖房定格　[中間,最小]		kW	1.73　[0.500、0.250]							
		最大暖房低温		kW	2.20							
		暖房極低温		kW	—							
	運転電流(冷房定格,暖房定格)			A	冷房　5.3				暖房　5.4			
	力率(冷房定格,暖房定格)			%	冷房　93				暖房　93			
	最大運転電流			A	9.7							
	電源容量			kVA	3.36							
	始動電流			A	—							
設計圧力				MPa	高圧部　4.15				低圧部　2.55			
圧縮機	形名×個数				—				全密閉ロータリー式×1			
	電動機定格出力（極数）			kW					1.50(6P)			
	冷凍機油（種別・封入）			L					FW50S(エーテル)　0.45			
	クランクケースヒーター			kW					—			
冷媒・封入量				kg	—				R32　1.40			
送風装置	形名×個数				シロッコファン　×　1				プロペラファン×1			
	定格風量　冷房			m³/min	急 20.0 強 18.0 弱 16.0				44			
	定格風量　暖房			m³/min	急 20.0 強 18.0 弱 16.0				42			
	機外静圧			Pa	—				—			
	電動機定格出力（極数）			kW	《DC》　0.078　(8P)				《DC》　0.060　(8P)			
保護装置				室内側	過電流、回転信号検出、ヒューズ、冷媒センサー							
				室外側	過電流(CT方式)、高圧スイッチ、圧縮機吐出温度サーミスター							
配管	冷媒配管長			m	最小　3m　最大　40m							
	高低差			m	外上30m　外下15m							
	冷媒	ガス管		mm	φ12.7（フレア）				φ12.7（フレア）			
		液管		mm	φ6.35（フレア）				φ6.35（フレア）			
	ドレン口	室内側			VP16							
		室外側			ビニールホース接続（内径φ16：現地調達） （別売品　ドレンソケット取付け時）							
運転 SW（温度設定範囲）				℃	コントロールスイッチ（冷・ドライ 18～30、 暖房 16～30、 冷暖自動 17～27）							
外気運転範囲				℃	冷房　-15～50DB				暖房　-20～24DB			
ダクト接続口				mm	—				—			
外気導入口				mm	—							
エアーフィルター					ロングライフフィルター							
運転音（SPL）				dB(A)	冷房	急　39	暖房	急　39	冷房	標準　48	暖房	標準　49
						強　36		強　36		静音1　46		静音1　47
						弱　33		弱　33		静音2　44		静音2　45
										静音3　42		静音3　43
運転音（PWL）				dB(A)	冷	急　53	暖	急　53	冷	標準　65	暖	標準　66
高圧ガス保安法区分					届出不要							
法定冷凍トン					1.12							
主要付属品					据付説明書 配管接続部断熱材							
IP コード					IPX0				IPX4			

※　APF、COP、消費電力量、運転電流、力率はナノイーXをオフにした時のものです。
※　室外ユニットの品番末尾J付きは耐重塩害仕様品を示します。
※　室内ユニットの仕様は室内ユニット１台あたりの値です。
※　総合品番にはエコナビセンサーCZ-CSEN1を含みます。
※　性能・電気特性はJIS B8616に基づいた値です。
　(冷房時：室内吸込空気温度27℃DB・19℃WB, 室外吸込空気温度35℃DB)
　(暖房時(標準)：室内吸込空気温度20℃DB・15℃WB以下、室外吸込空気温度7℃DB・6℃WB)
　(暖房時(低温)：室内吸込空気温度20℃DB・15℃WB以下、室外吸込空気温度2℃DB・1℃WB)
※　室外の外形寸法欄( )内は、最大寸法の値です。
※　運転音(PWL：音響パワーレベル)はJIS B8616に基づいた値です。
　運転音(SPL：音圧レベル)は、室外ユニット正面1m高さ1.5m、室内ユニット正面1m高さ1mの値です。
　実際に据え付けますと、周囲の騒音や反響などにより表示値より大きくなるのが普通です。
※　工場出荷時の冷媒量で保証しています配管長は30m（シングル設置時)までです。
※　-5℃以下で冷房運転をする場合には、室外ユニットに別売品の防風板と防雪ダクト(側面・背面)を取り付けてください。
※　設置スペース、サービススペースについては外形寸法図をご確認ください。
※　室内熱負荷に対して、過大な空調機を設置すると、室内の温度や湿度の変化が頻繁となり、室内環境や建物に結露の発生などの影響をおよぼす事があります。
※　シーズンの終わりでも、冷媒の漏えいを検知するため、配線用しゃ断器を切らないでください。
※　室内ユニットが冷媒の漏えいを検知すると、自動でファンを運転します。配線用しゃ断器を切らずに部屋を換気してください。

■XEPHY Eco（高効率タイプ）

形名					床置形（シングル）《三相電源》							
総合品番					PA-P80B7HB							
室内・室外ユニット品番					CS-P80B7B				CU-P80H7B(J)			
パネル品番					—				—			
能力	冷房定格(最小～最大)[中間,中間中温,最小中温]			kW	7.1(1.7～8.0)　[3.2、3.4、1.8]							
能力	暖房定格(最小～最大)[中間,最小]			kW	8.0(1.5～9.0)　[3.6、2.1]							
能力	最大暖房低温			kW	6.2							
冷房定格時の顕熱比				—	0.76							
COP冷房定格	COP暖房定格	COP冷暖平均		—	2.97		3.21			3.09		
APF（2006）				—	5.0 / 5.0							
APF（2015）				—	5.8 / 5.8							
外形寸法 H×W×D				mm	1880×600×350				630×799(+91)×299(+64)			
製品質量				kg	44				41			
外装色（マンセル記号）					ホワイト(1.8GY 9.0/0.3)				アイボリー（2.6Y7.6/1.1）			
電源					三相200V　50/60Hz							
電気特性	消費電力	冷房定格　[中間,中間中温,最小]		kW	2.39　[0.545、0.480、0.220]							
電気特性	消費電力	暖房定格　[中間,最小]		kW	2.49　[0.630、0.345]							
電気特性	消費電力	最大暖房低温		kW	2.45							
電気特性	消費電力	暖房極低温		kW	—							
電気特性	運転電流(冷房定格,暖房定格)			A	冷房　7.3				暖房　7.6			
電気特性	力率(冷房定格,暖房定格)			%	冷房　94				暖房　94			
電気特性	最大運転電流			A	9.7							
電気特性	電源容量			kVA	3.36							
電気特性	始動電流			A	—							
設計圧力				MPa	高圧部　4.15				低圧部　2.55			
圧縮機	形名×個数				—				全密閉ロータリー式×1			
圧縮機	電動機定格出力（極数）			kW					2.00(6P)			
圧縮機	冷凍機油（種別・封入）			L					FW50S(エーテル)　0.45			
圧縮機	クランクケースヒーター			kW					—			
冷媒・封入量				kg	—				R32　1.40			
送風装置	形名×個数				シロッコファン　×　1				プロペラファン×1			
送風装置	定格風量　冷房			m³/min	急 21.0 強 18.0 弱 16.0				44			
送風装置	定格風量　暖房			m³/min	急 21.0 強 18.0 弱 16.0				46			
送風装置	機外静圧			Pa	—				—			
送風装置	電動機定格出力（極数）			kW	《DC》　0.078　(8P)				《DC》　0.060　(8P)			
保護装置				室内側	過電流、回転信号検出、ヒューズ、冷媒センサー							
保護装置				室外側	過電流(CT方式)、高圧スイッチ、圧縮機吐出温度サーミスター							
配管	冷媒配管長			m	最小　3m　最大　40m							
配管	高低差			m	外上30m　外下15m							
配管	冷媒	ガス管		mm	φ15.88（フレア）				φ15.88（フレア）			
配管	冷媒	液管		mm	φ9.52（フレア）				φ9.52（フレア）			
配管	ドレン口	室内側			VP16							
配管	ドレン口	室外側			ビニールホース接続（内径φ16：現地調達） （別売品　ドレンソケット取付け時）							
運転 SW（温度設定範囲）				℃	コントロールスイッチ（冷・ドライ 18～30、 暖房 16～30、 冷暖自動 17～27）							
外気運転範囲				℃	冷房　-15～50DB				暖房　-20～24DB			
ダクト接続口				mm	—				—			
外気導入口				mm	—							
エアーフィルター					ロングライフフィルター							
運転音（SPL）				dB(A)	冷房	急　40	暖房	急　40	冷房	標準　48	暖房	標準　52
						強　36		強　36		静音1　46		静音1　50
						弱　33		弱　33		静音2　44		静音2　48
										静音3　42		静音3　46
運転音（PWL）				dB(A)	冷	急　54	暖	急　54	冷	標準　67	暖	標準　70
高圧ガス保安法区分					届出不要							
法定冷凍トン					1.12							
主要付属品					据付説明書 配管接続部断熱材							
IP コード					IPX0				IPX4			

※　APF、COP、消費電力量、運転電流、力率はナノイーXをオフにした時のものです。
※　室外ユニットの品番末尾J付きは耐重塩害仕様品を示します。
※　室内ユニットの仕様は室内ユニット１台あたりの値です。
※　総合品番にはエコナビセンサーCZ-CSEN1を含みます。
※　性能・電気特性はJIS B8616に基づいた値です。
　(冷房時：室内吸込空気温度27℃DB・19℃WB, 室外吸込空気温度35℃DB)
　(暖房時(標準)：室内吸込空気温度20℃DB・15℃WB以下、室外吸込空気温度7℃DB・6℃WB)
　(暖房時(低温)：室内吸込空気温度20℃DB・15℃WB以下、室外吸込空気温度2℃DB・1℃WB)
※　室外の外形寸法欄( )内は、最大寸法の値です。
※　運転音(PWL：音響パワーレベル)はJIS B8616に基づいた値です。
　運転音(SPL：音圧レベル)は、室外ユニット正面1m高さ1.5m、室内ユニット正面1m高さ1mの値です。
　実際に据え付けますと、周囲の騒音や反響などにより表示値より大きくなるのが普通です。
※　工場出荷時の冷媒量で保証しています配管長は30m（シングル設置時)までです。
※　-5℃以下で冷房運転をする場合には、室外ユニットに別売品の防風板と防雪ダクト(側面・背面)を取り付けてください。
※　設置スペース、サービススペースについては外形寸法図をご確認ください。
※　室内熱負荷に対して、過大な空調機を設置すると、室内の温度や湿度の変化が頻繁となり、室内環境や建物に結露の発生などの影響をおよぼす事があります。
※　シーズンの終わりでも、冷媒の漏えいを検知するため、配線用しゃ断器を切らないでください。
※　室内ユニットが冷媒の漏えいを検知すると、自動でファンを運転します。配線用しゃ断器を切らずに部屋を換気してください。

■XEPHY Eco（高効率タイプ）

形名					床置形（シングル）《三相電源》						
総合品番					PA-P112B7HB						
室内・室外ユニット品番					CS-P112B7B			CU-P112H7B(J)			
パネル品番					—			—			
能力	冷房定格(最小～最大)[中間,中間中温,最小中温]			kW	10.0(2.5～11.2) [4.5、4.8、2.6]						
能力	暖房定格(最小～最大)[中間,最小]			kW	11.2(2.9～13.0) [5.1、2.9]						
能力	最大暖房低温			kW	10.5						
冷房定格時の顕熱比				—	0.72						
COP冷房定格	COP暖房定格	COP冷暖平均		—	3.53	3.68			3.61		
APF（2006）				—	5.1 / 5.1						
APF（2015）				—	5.4 / 5.4						
外形寸法 H×W×D				mm	1880×600×350			996×980×370(+80)			
製品質量				kg	47			66			
外装色（マンセル記号）					ホワイト(1.8GY 9.0/0.3)			アイボリー（2.6Y7.6/1.1）			
電源					三相200V 50/60Hz						
電気特性	消費電力	冷房定格 [中間,中間中温,最小]		kW	2.83 [0.810、0.785、0.370]						
電気特性	消費電力	暖房定格 [中間,最小]		kW	3.04 [0.921、0.500]						
電気特性	消費電力	最大暖房低温		kW	3.69						
電気特性	消費電力	暖房極低温		kW	—						
電気特性	運転電流(冷房定格,暖房定格)			A	冷房 8.6			暖房 9.2			
電気特性	力率(冷房定格,暖房定格)			%	冷房 95			暖房 95			
電気特性	最大運転電流			A	15.0						
電気特性	電源容量			kVA	5.20						
電気特性	始動電流			A	—						
設計圧力				MPa	高圧部 4.15			低圧部 2.55			
圧縮機	形名×個数				—			全密閉ロータリー式×1			
圧縮機	電動機定格出力（極数）			kW				2.50(6P)			
圧縮機	冷凍機油（種別・封入）			L				FW50S(エーテル) 0.60			
圧縮機	クランクケースヒーター			kW				—			
冷媒・封入量				kg	—			R32 2.10			
送風装置	形名×個数				シロッコファン × 1			プロペラファン×1			
送風装置	定格風量 冷房			m³/min	急 26.0 強 23.0 弱 20.0			77			
送風装置	定格風量 暖房			m³/min	急 26.0 強 23.0 弱 20.0			73			
送風装置	機外静圧			Pa	—			—			
送風装置	電動機定格出力（極数）			kW	《DC》 0.078 (8P)			《DC》 0.120 (8P)			
保護装置				室内側	過電流、回転信号検出、ヒューズ、冷媒センサー						
保護装置				室外側	過電流(CT方式)、高圧スイッチ、圧縮機吐出温度サーミスター						
配管	冷媒配管長			m	最小 5m 最大 50m						
配管	高低差			m	外上30m 外下15m						
配管	冷媒	ガス管		mm	φ15.88（フレア）			φ15.88（フレア）			
配管	冷媒	液管		mm	φ9.52（フレア）			φ9.52（フレア）			
配管	ドレンロ	室内側			VP16						
配管	ドレンロ	室外側			VP25 （別売品 ドレンソケット取付け時）						
運転 SW（温度設定範囲）				℃	コントロールスイッチ（冷・ドライ 18～30、 暖房 16～30、 冷暖自動 17～27）						
外気運転範囲				℃	冷房 -15～50DB			暖房 -20～24DB			
ダクト接続口				mm	—			—			
外気導入口				mm	—						
エアーフィルター					ロングライフフィルター						
運転音（SPL）				dB(A)	冷房 急 48	暖房 急 48	冷房 標準 53	暖房 標準 53			
運転音（SPL）					冷房 強 44	暖房 強 44	冷房 静音1 51	暖房 静音1 51			
運転音（SPL）					冷房 弱 41	暖房 弱 41	冷房 静音2 49	暖房 静音2 49			
運転音（SPL）							冷房 静音3 47	暖房 静音3 47			
運転音（PWL）				dB(A)	冷房 急 62	暖房 急 62	冷房 標準 70	暖房 標準 70			
高圧ガス保安法区分					届出不要						
法定冷凍トン					1.72						
主要付属品					据付説明書 配管接続部断熱材						
IP コード					IPX0			IPX4			

※　APF、COP、消費電力量、運転電流、力率はナノイーXをオフにした時のものです。
※　室外ユニットの品番末尾J付きは耐重塩害仕様品を示します。
※　室内ユニットの仕様は室内ユニット１台あたりの値です。
※　総合品番にはエコナビセンサーCZ-CSEN1を含みます。
※　性能・電気特性はJIS B8616に基づいた値です。
　(冷房時：室内吸込空気温度27℃DB・19℃WB, 室外吸込空気温度35℃DB)
　(暖房時(標準)：室内吸込空気温度20℃DB・15℃WB以下、室外吸込空気温度7℃DB・6℃WB)
　(暖房時(低温)：室内吸込空気温度20℃DB・15℃WB以下、室外吸込空気温度2℃DB・1℃WB)
※　室外の外形寸法欄( )内は、最大寸法の値です。
※　運転音(PWL：音響パワーレベル)はJIS B8616に基づいた値です。
　運転音(SPL：音圧レベル)は、室外ユニット正面1m高さ1.5m、室内ユニット正面1m高さ1mの値です。
　実際に据え付けますと、周囲の騒音や反響などにより表示値より大きくなるのが普通です。
※　工場出荷時の冷媒量で保証しています配管長は30m（シングル設置時）までです。
※　-5℃以下で冷房運転をする場合には、室外ユニットに別売品の防風板と防雪ダクト(側面・背面)を取り付けてください。
※　設置スペース、サービススペースについては外形寸法図をご確認ください。
※　室内熱負荷に対して、過大な空調機を設置すると、室内の温度や湿度の変化が頻繁となり、室内環境や建物に結露の発生などの影響をおよぼす事があります。
※　シーズンの終わりでも、冷媒の漏えいを検知するため、配線用しゃ断器を切らないでください。
※　室内ユニットが冷媒の漏えいを検知すると、自動でファンを運転します。配線用しゃ断器を切らずに部屋を換気してください。

■XEPHY Eco（高効率タイプ）

形名					床置形（シングル）《三相電源》						
総合品番					PA-P140B7HB						
室内・室外ユニット品番					CS-P140B7B			CU-P140H7B(J)			
パネル品番					—			—			
能力	冷房定格(最小～最大)[中間,中間中温,最小中温]			kW	12.5(3.2～14.0) [5.7、6.0、3.2]						
能力	暖房定格(最小～最大)[中間,最小]			kW	14.0(3.5～16.0) [6.3、3.5]						
能力	最大暖房低温			kW	13.0						
冷房定格時の顕熱比				—	0.66						
COP冷房定格	COP暖房定格	COP冷暖平均		—	3.22		3.25			3.24	
APF（2006）				—	4.8 / 4.8						
APF（2015）				—	5.2 / 5.2						
外形寸法 H×W×D				mm	1880×600×350			996×980×370(+80)			
製品質量				kg	47			81			
外装色（マンセル記号）					ホワイト(1.8GY 9.0/0.3)			アイボリー（2.6Y7.6/1.1）			
電源					三相200V　50/60Hz						
電気特性	消費電力	冷房定格　[中間,中間中温,最小]		kW	3.88　[1.11、1.01、0.475]						
電気特性	消費電力	暖房定格　[中間,最小]		kW	4.31　[1.18、0.652]						
電気特性	消費電力	最大暖房低温		kW	5.10						
電気特性	消費電力	暖房極低温		kW	—						
電気特性	運転電流(冷房定格,暖房定格)			A	冷房　11.8			暖房　13.1			
電気特性	力率(冷房定格,暖房定格)			%	冷房　95			暖房　95			
電気特性	最大運転電流			A	21.0						
電気特性	電源容量			kVA	7.27						
電気特性	始動電流			A	—						
設計圧力				MPa	高圧部　4.15			低圧部　2.55			
圧縮機	形名×個数				—			全密閉ロータリー式×1			
圧縮機	電動機定格出力（極数）			kW				2.80(6P)			
圧縮機	冷凍機油（種別・封入）			L				FW50S(エーテル)　1.30			
圧縮機	クランクケースヒーター			kW				—			
冷媒・封入量				kg	—			R32　2.80			
送風装置	形名×個数				シロッコファン　×　1			プロペラファン×1			
送風装置	定格風量　冷房			m³/min	急 26.0 強 23.0 弱 20.0			97			
送風装置	定格風量　暖房			m³/min	急 26.0 強 23.0 弱 20.0			87			
送風装置	機外静圧			Pa	—			—			
送風装置	電動機定格出力（極数）			kW	《DC》　0.078　(8P)			《DC》　0.120　(8P)			
保護装置				室内側	過電流、回転信号検出、ヒューズ、冷媒センサー						
保護装置				室外側	過電流(CT方式)、高圧スイッチ、圧縮機吐出温度サーミスター						
配管	冷媒配管長			m	最小　5m　最大　50m						
配管	高低差			m	外上30m　外下15m						
配管	冷媒	ガス管		mm	φ15.88（フレア）			φ15.88（フレア）			
配管	冷媒	液管		mm	φ9.52（フレア）			φ9.52（フレア）			
配管	ドレン口	室内側			VP16						
配管	ドレン口	室外側			VP25 （別売品　ドレンソケット取付け時）						
運転 SW（温度設定範囲）				℃	コントロールスイッチ（冷・ドライ 18～30、 暖房 16～30、 冷暖自動 17～27）						
外気運転範囲				℃	冷房　-15～50DB			暖房　-20～24DB			
ダクト接続口				mm	—			—			
外気導入口				mm	—						
エアーフィルター					ロングライフフィルター						
運転音（SPL）				dB(A)	冷房	急　48	暖房	急　48	冷房	標準　57	暖房	標準　57
						強　44		強　44		静音1　55		静音1　55
						弱　41		弱　41		静音2　53		静音2　53
										静音3　51		静音3　51
運転音（PWL）				dB(A)	冷	急　62	暖	急　62	冷	標準　74	暖	標準　74
高圧ガス保安法区分					届出不要						
法定冷凍トン					2.33						
主要付属品					据付説明書 配管接続部断熱材						
IP コード					IPX0			IPX4			

※　APF、COP、消費電力量、運転電流、力率はナノイーXをオフにした時のものです。
※　室外ユニットの品番末尾J付きは耐重塩害仕様品を示します。
※　室内ユニットの仕様は室内ユニット１台あたりの値です。
※　総合品番にはエコナビセンサーCZ-CSEN1を含みます。
※　性能・電気特性はJIS B8616に基づいた値です。
　(冷房時：室内吸込空気温度27℃DB・19℃WB, 室外吸込空気温度35℃DB)
　(暖房時(標準)：室内吸込空気温度20℃DB・15℃WB以下、室外吸込空気温度7℃DB・6℃WB)
　(暖房時(低温)：室内吸込空気温度20℃DB・15℃WB以下、室外吸込空気温度2℃DB・1℃WB)
※　室外の外形寸法欄( )内は、最大寸法の値です。
※　運転音(PWL：音響パワーレベル)はJIS B8616に基づいた値です。
　運転音(SPL：音圧レベル)は、室外ユニット正面1m高さ1.5m、室内ユニット正面1m高さ1mの値です。
　実際に据え付けますと、周囲の騒音や反響などにより表示値より大きくなるのが普通です。
※　工場出荷時の冷媒量で保証しています配管長は30m（シングル設置時）までです。
※　-5℃以下で冷房運転をする場合には、室外ユニットに別売品の防風板と防雪ダクト(側面・背面)を取り付けてください。
※　設置スペース、サービススペースについては外形寸法図をご確認ください。
※　室内熱負荷に対して、過大な空調機を設置すると、室内の温度や湿度の変化が頻繁となり、室内環境や建物に結露の発生などの影響をおよぼす事があります。
※　シーズンの終わりでも、冷媒の漏えいを検知するため、配線用しゃ断器を切らないでください。
※　室内ユニットが冷媒の漏えいを検知すると、自動でファンを運転します。配線用しゃ断器を切らずに部屋を換気してください。

■XEPHY Eco（高効率タイプ）

形名					床置形（シングル）《三相電源》							
総合品番					PA-P160B7HB							
室内・室外ユニット品番					CS-P160B7B				CU-P160H7B(J)			
パネル品番					—				—			
能力	冷房定格(最小～最大)[中間,中間中温,最小中温]			kW	14.0(3.5～16.0) [6.3、6.6、3.5]							
能力	暖房定格(最小～最大)[中間,最小]			kW	16.0(4.0～17.0) [7.2、4.0]							
能力	最大暖房低温			kW	14.0							
冷房定格時の顕熱比				—	0.66							
COP冷房定格	COP暖房定格	COP冷暖平均		—	2.89		3.08			2.99		
APF（2006）				—	4.7 / 4.7							
APF（2015）				—	5.1 / 5.1							
外形寸法 H×W×D				mm	1880×600×350				996×980×370(+80)			
製品質量				kg	47				81			
外装色（マンセル記号）					ホワイト(1.8GY 9.0/0.3)				アイボリー（2.6Y7.6/1.1）			
電源					三相200V 50/60Hz							
電気特性	消費電力	冷房定格 [中間,中間中温,最小]		kW	4.85 [1.23、1.12、0.520]							
電気特性	消費電力	暖房定格 [中間,最小]		kW	5.20 [1.36、0.749]							
電気特性	消費電力	最大暖房低温		kW	5.60							
電気特性	消費電力	暖房極低温		kW	—							
電気特性	運転電流(冷房定格,暖房定格)			A	冷房 14.7				暖房 15.8			
電気特性	力率(冷房定格,暖房定格)			%	冷房 95				暖房 95			
電気特性	最大運転電流			A	22.0							
電気特性	電源容量			kVA	7.62							
電気特性	始動電流			A	—							
設計圧力				MPa	高圧部 4.15				低圧部 2.55			
圧縮機	形名×個数				—				全密閉ロータリー式×1			
圧縮機	電動機定格出力（極数）			kW					3.00(6P)			
圧縮機	冷凍機油（種別・封入）			L					FW50S(エーテル) 1.30			
圧縮機	クランクケースヒーター			kW					—			
冷媒・封入量				kg	—				R32 2.80			
送風装置	形名×個数				シロッコファン × 1				プロペラファン×1			
送風装置	定格風量 冷房			m³/min	急 28.0 強 24.0 弱 22.0				102			
送風装置	定格風量 暖房			m³/min	急 28.0 強 24.0 弱 22.0				97			
送風装置	機外静圧			Pa	—				—			
送風装置	電動機定格出力（極数）			kW	《DC》 0.078 (8P)				《DC》 0.120 (8P)			
保護装置				室内側	過電流、回転信号検出、ヒューズ、冷媒センサー							
保護装置				室外側	過電流(CT方式)、高圧スイッチ、圧縮機吐出温度サーミスター							
配管	冷媒配管長			m	最小 5m 最大 50m							
配管	高低差			m	外上30m 外下15m							
配管	冷媒	ガス管		mm	φ15.88（フレア）				φ15.88（フレア）			
配管	冷媒	液管		mm	φ9.52（フレア）				φ9.52（フレア）			
配管	ドレン口	室内側			VP16							
配管	ドレン口	室外側			VP25 （別売品 ドレンソケット取付け時）							
運転 SW（温度設定範囲）				℃	コントロールスイッチ（冷・ドライ 18～30、 暖房 16～30、 冷暖自動 17～27）							
外気運転範囲				℃	冷房 -15～50DB				暖房 -20～24DB			
ダクト接続口				mm	—				—			
外気導入口				mm	—							
エアーフィルター					ロングライフフィルター							
運転音（SPL）				dB(A)	冷房	急 49	暖房	急 49	冷房	標準 58	暖房	標準 59
						強 45		強 45		静音1 56		静音1 57
						弱 43		弱 43		静音2 54		静音2 55
										静音3 52		静音3 53
運転音（PWL）				dB(A)	冷	急 63	暖	急 63	冷	標準 75	暖	標準 76
高圧ガス保安法区分					届出不要							
法定冷凍トン					2.48							
主要付属品					据付説明書 配管接続部断熱材							
IP コード					IPX0				IPX4			

※　APF、COP、消費電力量、運転電流、力率はナノイーXをオフにした時のものです。
※　室外ユニットの品番末尾J付きは耐重塩害仕様品を示します。
※　室内ユニットの仕様は室内ユニット１台あたりの値です。
※　総合品番にはエコナビセンサーCZ-CSEN1を含みます。
※　性能・電気特性はJIS B8616に基づいた値です。
　(冷房時：室内吸込空気温度27℃DB・19℃WB, 室外吸込空気温度35℃DB)
　(暖房時(標準)：室内吸込空気温度20℃DB・15℃WB以下、室外吸込空気温度7℃DB・6℃WB)
　(暖房時(低温)：室内吸込空気温度20℃DB・15℃WB以下、室外吸込空気温度2℃DB・1℃WB)
※　室外の外形寸法欄( )内は、最大寸法の値です。
※　運転音(PWL：音響パワーレベル)はJIS B8616に基づいた値です。
　運転音(SPL：音圧レベル)は、室外ユニット正面1m高さ1.5m、室内ユニット正面1m高さ1mの値です。
　実際に据え付けますと、周囲の騒音や反響などにより表示値より大きくなるのが普通です。
※　工場出荷時の冷媒量で保証しています配管長は30m（シングル設置時）までです。
※　-5℃以下で冷房運転をする場合には、室外ユニットに別売品の防風板と防雪ダクト(側面・背面)を取り付けてください。
※　設置スペース、サービススペースについては外形寸法図をご確認ください。
※　室内熱負荷に対して、過大な空調機を設置すると、室内の温度や湿度の変化が頻繁となり、室内環境や建物に結露の発生などの影響をおよぼす事があります。
※　シーズンの終わりでも、冷媒の漏えいを検知するため、配線用しゃ断器を切らないでください。
※　室内ユニットが冷媒の漏えいを検知すると、自動でファンを運転します。配線用しゃ断器を切らずに部屋を換気してください。

■XEPHY Eco（高効率タイプ）

形名					床置形（シングル）《単相電源》							
総合品番					PA-P50B7SHB							
室内・室外ユニット品番					CS-P50B7B					CU-P50H7SB(J)		
パネル品番					—					—		
能力	冷房定格(最小～最大)[中間,中間中温,最小中温]			kW	4.5(1.1～5.0)　[2.1、2.2、1.2]							
	暖房定格(最小～最大)[中間,最小]			kW	5.0(1.2～6.5)　[2.3、1.3]							
	最大暖房低温			kW	4.8							
冷房定格時の顕熱比				—	0.93							
COP冷房定格	COP暖房定格	COP冷暖平均		—	4.74		4.10			4.42		
APF（2006）				—	6.0 / 6.0							
APF（2015）				—	6.5 / 6.5							
外形寸法 H×W×D				mm	1880×600×350					630×799(+91)×299(+64)		
製品質量				kg	44					40		
外装色（マンセル記号）					ホワイト(1.8GY 9.0/0.3)					アイボリー（2.6Y7.6/1.1）		
電源					単相200V　50/60Hz							
電気特性	消費電力	冷房定格　[中間,中間中温,最小]		kW	0.950　[0.305、0.265、0.140]							
		暖房定格　[中間,最小]		kW	1.22　[0.365、0.225]							
		最大暖房低温		kW	1.60							
		暖房極低温		kW	—							
	運転電流(冷房定格,暖房定格)			A	冷房　5.1					暖房　6.6		
	力率(冷房定格,暖房定格)			%	冷房　93					暖房　93		
	最大運転電流			A	16.5							
	電源容量			kVA	3.30							
	始動電流			A	—							
設計圧力				MPa	高圧部　4.15					低圧部　2.55		
圧縮機	形名×個数				—					全密閉ロータリー式×1		
	電動機定格出力（極数）			kW						1.20(6P)		
	冷凍機油（種別・封入）			L						FW50S(エーテル)　0.45		
	クランクケースヒーター			kW						—		
冷媒・封入量				kg	—					R32　1.25		
送風装置	形名×個数				シロッコファン　×　1					プロペラファン×1		
	定格風量　冷房			m³/min	急 20.0 強 18.0 弱 16.0					43		
	定格風量　暖房			m³/min	急 20.0 強 18.0 弱 16.0					43		
	機外静圧			Pa	—					—		
	電動機定格出力（極数）			kW	《DC》　0.078　(8P)					《DC》　0.060　(8P)		
保護装置				室内側	過電流、回転信号検出、ヒューズ、冷媒センサー							
				室外側	過電流(CT方式)、高圧スイッチ、圧縮機吐出温度サーミスター							
配管	冷媒配管長			m	最小　3m　最大　40m							
	高低差			m	外上30m　外下15m							
	冷媒	ガス管		mm	φ12.7（フレア）					φ12.7（フレア）		
		液管		mm	φ6.35（フレア）					φ6.35（フレア）		
	ドレン口	室内側			VP16							
		室外側			ビニールホース接続（内径φ16：現地調達） （別売品　ドレンソケット取付け時）							
運転 SW（温度設定範囲）				℃	コントロールスイッチ（冷・ドライ 18～30、 暖房 16～30、 冷暖自動 17～27）							
外気運転範囲				℃	冷房　-15～50DB					暖房　-20～24DB		
ダクト接続口				mm	—					—		
外気導入口				mm	—							
エアーフィルター					ロングライフフィルター							
運転音（SPL）				dB(A)	冷房	急　39	暖房	急　39	冷房	標準　46	暖房	標準　47
						強　36		強　36		静音1　44		静音1　45
						弱　33		弱　33		静音2　42		静音2　43
										静音3　40		静音3　41
運転音（PWL）				dB(A)	冷	急　53	暖	急　53	冷	標準　64	暖	標準　65
高圧ガス保安法区分					届出不要							
法定冷凍トン					1.12							
主要付属品					据付説明書 配管接続部断熱材							
IP コード					IPX0					IPX4		

※　APF、COP、消費電力量、運転電流、力率はナノイーXをオフにした時のものです。
※　室外ユニットの品番末尾J付きは耐重塩害仕様品を示します。
※　室内ユニットの仕様は室内ユニット１台あたりの値です。
※　総合品番にはエコナビセンサーCZ-CSEN1を含みます。
※　性能・電気特性はJIS B8616に基づいた値です。
　(冷房時：室内吸込空気温度27℃DB・19℃WB, 室外吸込空気温度35℃DB)
　(暖房時(標準)：室内吸込空気温度20℃DB・15℃WB以下、室外吸込空気温度7℃DB・6℃WB)
　(暖房時(低温)：室内吸込空気温度20℃DB・15℃WB以下、室外吸込空気温度2℃DB・1℃WB)
※　室外の外形寸法欄( )内は、最大寸法の値です。
※　運転音(PWL：音響パワーレベル)はJIS B8616に基づいた値です。
　運転音(SPL：音圧レベル)は、室外ユニット正面1m高さ1.5m、室内ユニット正面1m高さ1mの値です。
　実際に据え付けますと、周囲の騒音や反響などにより表示値より大きくなるのが普通です。
※　工場出荷時の冷媒量で保証しています配管長は30m（シングル設置時)までです。
※　-5℃以下で冷房運転をする場合には、室外ユニットに別売品の防風板と防雪ダクト(側面・背面)を取り付けてください。
※　設置スペース、サービススペースについては外形寸法図をご確認ください。
※　室内熱負荷に対して、過大な空調機を設置すると、室内の温度や湿度の変化が頻繁となり、室内環境や建物に結露の発生などの影響をおよぼす事があります。
※　シーズンの終わりでも、冷媒の漏えいを検知するため、配線用しゃ断器を切らないでください。
※　室内ユニットが冷媒の漏えいを検知すると、自動でファンを運転します。配線用しゃ断器を切らずに部屋を換気してください。

■XEPHY Eco（高効率タイプ）

形名					床置形（シングル）《単相電源》							
総合品番					PA-P56B7SHB							
室内・室外ユニット品番					CS-P56B7B				CU-P56H7SB(J)			
パネル品番					—				—			
能力	冷房定格(最小～最大)[中間,中間中温,最小中温]			kW	5.0(1.2～5.6)　[2.3、2.4、1.3]							
	暖房定格(最小～最大)[中間,最小]			kW	5.6(1.3～7.0)　[2.6、1.4]							
	最大暖房低温			kW	5.5							
冷房定格時の顕熱比				—	0.88							
COP冷房定格	COP暖房定格	COP冷暖平均		—	4.27		3.76			4.02		
APF（2006）				—	5.7 / 5.7							
APF（2015）				—	6.3 / 6.3							
外形寸法 H×W×D				mm	1880×600×350				630×799(+91)×299(+64)			
製品質量				kg	44				40			
外装色（マンセル記号）					ホワイト(1.8GY 9.0/0.3)				アイボリー（2.6Y7.6/1.1）			
電源					単相200V　50/60Hz							
電気特性	消費電力	冷房定格　[中間,中間中温,最小]		kW	1.17　[0.345、0.305、0.150]							
		暖房定格　[中間,最小]		kW	1.49　[0.435、0.235]							
		最大暖房低温		kW	1.97							
		暖房極低温		kW	—							
	運転電流(冷房定格,暖房定格)			A	冷房　6.3				暖房　8.0			
	力率(冷房定格,暖房定格)			%	冷房　93				暖房　93			
	最大運転電流			A	17.0							
	電源容量			kVA	3.40							
	始動電流			A	—							
設計圧力				MPa	高圧部　4.15				低圧部　2.55			
圧縮機	形名×個数				—				全密閉ロータリー式×1			
	電動機定格出力（極数）			kW					1.50(6P)			
	冷凍機油（種別・封入）			L					FW50S(エーテル)　0.45			
	クランクケースヒーター			kW					—			
冷媒・封入量				kg	—				R32　1.25			
送風装置	形名×個数				シロッコファン　×　1				プロペラファン×1			
	定格風量　冷房			m³/min	急 20.0 強 18.0 弱 16.0				43			
	定格風量　暖房			m³/min	急 20.0 強 18.0 弱 16.0				43			
	機外静圧			Pa	—				—			
	電動機定格出力（極数）			kW	《DC》　0.078　(8P)				《DC》　0.060　(8P)			
保護装置				室内側	過電流、回転信号検出、ヒューズ、冷媒センサー							
				室外側	過電流(CT方式)、高圧スイッチ、圧縮機吐出温度サーミスター							
配管	冷媒配管長			m	最小　3m　最大　40m							
	高低差			m	外上30m　外下15m							
	冷媒	ガス管		mm	φ12.7（フレア）				φ12.7（フレア）			
		液管		mm	φ6.35（フレア）				φ6.35（フレア）			
	ドレン口	室内側			VP16							
		室外側			ビニールホース接続（内径φ16：現地調達） （別売品　ドレンソケット取付け時）							
運転 SW（温度設定範囲）				℃	コントロールスイッチ（冷・ドライ 18～30、 暖房 16～30、 冷暖自動 17～27）							
外気運転範囲				℃	冷房　-15～50DB				暖房　-20～24DB			
ダクト接続口				mm	—				—			
外気導入口				mm	—							
エアーフィルター					ロングライフフィルター							
運転音（SPL）				dB(A)	冷房	急　39	暖房	急　39	冷房	標準　46	暖房	標準　47
						強　36		強　36		静音1　44		静音1　45
						弱　33		弱　33		静音2　42		静音2　43
										静音3　40		静音3　41
運転音（PWL）				dB(A)	冷	急　53	暖	急　53	冷	標準　64	暖	標準　65
高圧ガス保安法区分					届出不要							
法定冷凍トン					1.12							
主要付属品					据付説明書 配管接続部断熱材							
IP コード					IPX0				IPX4			

※　APF、COP、消費電力量、運転電流、力率はナノイーXをオフにした時のものです。
※　室外ユニットの品番末尾J付きは耐重塩害仕様品を示します。
※　室内ユニットの仕様は室内ユニット１台あたりの値です。
※　総合品番にはエコナビセンサーCZ-CSEN1を含みます。
※　性能・電気特性はJIS B8616に基づいた値です。
　(冷房時：室内吸込空気温度27℃DB・19℃WB, 室外吸込空気温度35℃DB)
　(暖房時(標準)：室内吸込空気温度20℃DB・15℃WB以下、室外吸込空気温度7℃DB・6℃WB)
　(暖房時(低温)：室内吸込空気温度20℃DB・15℃WB以下、室外吸込空気温度2℃DB・1℃WB)
※　室外の外形寸法欄( )内は、最大寸法の値です。
※　運転音(PWL：音響パワーレベル)はJIS B8616に基づいた値です。
　運転音(SPL：音圧レベル)は、室外ユニット正面1m高さ1.5m、室内ユニット正面1m高さ1mの値です。
　実際に据え付けますと、周囲の騒音や反響などにより表示値より大きくなるのが普通です。
※　工場出荷時の冷媒量で保証しています配管長は30m（シングル設置時)までです。
※　-5℃以下で冷房運転をする場合には、室外ユニットに別売品の防風板と防雪ダクト(側面・背面)を取り付けてください。
※　設置スペース、サービススペースについては外形寸法図をご確認ください。
※　室内熱負荷に対して、過大な空調機を設置すると、室内の温度や湿度の変化が頻繁となり、室内環境や建物に結露の発生などの影響をおよぼす事があります。
※　シーズンの終わりでも、冷媒の漏えいを検知するため、配線用しゃ断器を切らないでください。
※　室内ユニットが冷媒の漏えいを検知すると、自動でファンを運転します。配線用しゃ断器を切らずに部屋を換気してください。

■XEPHY Eco（高効率タイプ）

形名					床置形（シングル）《単相電源》							
総合品番					PA-P63B7SHB							
室内・室外ユニット品番					CS-P63B7B				CU-P63H7SB(J)			
パネル品番					—				—			
能力	冷房定格(最小～最大)[中間,中間中温,最小中温]			kW	5.6(1.3～6.3)　[2.6、2.7、1.5]							
	暖房定格(最小～最大)[中間,最小]			kW	6.3(1.4～8.0)　[2.9、1.6]							
	最大暖房低温			kW	5.8							
冷房定格時の顕熱比				—	0.83							
COP冷房定格	COP暖房定格	COP冷暖平均		—	3.27		3.64			3.46		
APF（2006）				—	5.3 / 5.3							
APF（2015）				—	6.0 / 6.0							
外形寸法 H×W×D				mm	1880×600×350				630×799(+91)×299(+64)			
製品質量				kg	44				42			
外装色（マンセル記号）					ホワイト(1.8GY 9.0/0.3)				アイボリー（2.6Y7.6/1.1）			
電源					単相200V　50/60Hz							
電気特性	消費電力	冷房定格　[中間,中間中温,最小]		kW	1.71　[0.440、0.380、0.180]							
		暖房定格　[中間,最小]		kW	1.73　[0.500、0.250]							
		最大暖房低温		kW	2.20							
		暖房極低温		kW	—							
	運転電流(冷房定格,暖房定格)			A	冷房　9.3				暖房　9.3			
	力率(冷房定格,暖房定格)			%	冷房　92				暖房　93			
	最大運転電流			A	17.0							
	電源容量			kVA	3.40							
	始動電流			A	—							
設計圧力				MPa	高圧部　4.15				低圧部　2.55			
圧縮機	形名×個数				—				全密閉ロータリー式×1			
	電動機定格出力（極数）			kW					1.50(6P)			
	冷凍機油（種別・封入）			L					FW50S(エーテル)　0.45			
	クランクケースヒーター			kW					—			
冷媒・封入量				kg	—				R32　1.40			
送風装置	形名×個数				シロッコファン　×　1				プロペラファン×1			
	定格風量　冷房			m³/min	急 20.0 強 18.0 弱 16.0				44			
	定格風量　暖房			m³/min	急 20.0 強 18.0 弱 16.0				42			
	機外静圧			Pa	—				—			
	電動機定格出力（極数）			kW	《DC》　0.078　(8P)				《DC》　0.060　(8P)			
保護装置				室内側	過電流、回転信号検出、ヒューズ、冷媒センサー							
				室外側	過電流(CT方式)、高圧スイッチ、圧縮機吐出温度サーミスター							
配管	冷媒配管長			m	最小　3m　最大　40m							
	高低差			m	外上30m　外下15m							
	冷媒	ガス管		mm	φ12.7（フレア）				φ12.7（フレア）			
		液管		mm	φ6.35（フレア）				φ6.35（フレア）			
	ドレン口	室内側			VP16							
		室外側			ビニールホース接続（内径φ16：現地調達） （別売品　ドレンソケット取付け時）							
運転 SW（温度設定範囲）				℃	コントロールスイッチ（冷・ドライ 18～30、 暖房 16～30、 冷暖自動 17～27）							
外気運転範囲				℃	冷房　-15～50DB				暖房　-20～24DB			
ダクト接続口				mm	—				—			
外気導入口				mm	—							
エアーフィルター					ロングライフフィルター							
運転音（SPL）				dB(A)	冷房	急　39	暖房	急　39	冷房	標準　48	暖房	標準　49
						強　36		強　36		静音1　46		静音1　47
						弱　33		弱　33		静音2　44		静音2　45
										静音3　42		静音3　43
運転音（PWL）				dB(A)	冷	急　53	暖	急　53	冷	標準　65	暖	標準　66
高圧ガス保安法区分					届出不要							
法定冷凍トン					1.12							
主要付属品					据付説明書 配管接続部断熱材							
IP コード					IPX0				IPX4			

※　APF、COP、消費電力量、運転電流、力率はナノイーXをオフにした時のものです。
※　室外ユニットの品番末尾J付きは耐重塩害仕様品を示します。
※　室内ユニットの仕様は室内ユニット１台あたりの値です。
※　総合品番にはエコナビセンサーCZ-CSEN1を含みます。
※　性能・電気特性はJIS B8616に基づいた値です。
　(冷房時：室内吸込空気温度27℃DB・19℃WB, 室外吸込空気温度35℃DB)
　(暖房時(標準)：室内吸込空気温度20℃DB・15℃WB以下、室外吸込空気温度7℃DB・6℃WB)
　(暖房時(低温)：室内吸込空気温度20℃DB・15℃WB以下、室外吸込空気温度2℃DB・1℃WB)
※　室外の外形寸法欄( )内は、最大寸法の値です。
※　運転音(PWL：音響パワーレベル)はJIS B8616に基づいた値です。
　運転音(SPL：音圧レベル)は、室外ユニット正面1m高さ1.5m、室内ユニット正面1m高さ1mの値です。
　実際に据え付けますと、周囲の騒音や反響などにより表示値より大きくなるのが普通です。
※　工場出荷時の冷媒量で保証しています配管長は30m（シングル設置時)までです。
※　-5℃以下で冷房運転をする場合には、室外ユニットに別売品の防風板と防雪ダクト(側面・背面)を取り付けてください。
※　設置スペース、サービススペースについては外形寸法図をご確認ください。
※　室内熱負荷に対して、過大な空調機を設置すると、室内の温度や湿度の変化が頻繁となり、室内環境や建物に結露の発生などの影響をおよぼす事があります。
※　シーズンの終わりでも、冷媒の漏えいを検知するため、配線用しゃ断器を切らないでください。
※　室内ユニットが冷媒の漏えいを検知すると、自動でファンを運転します。配線用しゃ断器を切らずに部屋を換気してください。

■XEPHY Eco（高効率タイプ）

形名					床置形（シングル）《単相電源》						
総合品番					PA-P80B7SHB						
室内・室外ユニット品番					CS-P80B7B				CU-P80H7SB(J)		
パネル品番					—				—		
能力	冷房定格(最小～最大)[中間,中間中温,最小中温]			kW	7.1(1.7～8.0)　[3.2、3.4、1.8]						
	暖房定格(最小～最大)[中間,最小]			kW	8.0(1.5～9.0)　[3.6、2.1]						
	最大暖房低温			kW	6.2						
冷房定格時の顕熱比				—	0.76						
COP冷房定格	COP暖房定格	COP冷暖平均		—	2.97		3.21			3.09	
APF（2006）				—	5.0 / 5.0						
APF（2015）				—	5.8 / 5.8						
外形寸法 H×W×D				mm	1880×600×350				630×799(+91)×299(+64)		
製品質量				kg	44				42		
外装色（マンセル記号）					ホワイト(1.8GY 9.0/0.3)				アイボリー（2.6Y7.6/1.1）		
電源					単相200V　50/60Hz						
電気特性	消費電力	冷房定格　[中間,中間中温,最小]		kW	2.39　[0.545、0.480、0.220]						
		暖房定格　[中間,最小]		kW	2.49　[0.630、0.345]						
		最大暖房低温		kW	2.45						
		暖房極低温		kW	—						
	運転電流(冷房定格,暖房定格)			A	冷房　12.8				暖房　13.4		
	力率(冷房定格,暖房定格)			%	冷房　93				暖房　93		
	最大運転電流			A	17.0						
	電源容量			kVA	3.40						
	始動電流			A	—						
設計圧力				MPa	高圧部　4.15				低圧部　2.55		
圧縮機	形名×個数				—				全密閉ロータリー式×1		
	電動機定格出力（極数）			kW					2.00(6P)		
	冷凍機油（種別・封入）			L					FW50S(エーテル)　0.45		
	クランクケースヒーター			kW					—		
冷媒・封入量				kg	—				R32　1.40		
送風装置	形名×個数				シロッコファン　×　1				プロペラファン×1		
	定格風量　冷房			m³/min	急 21.0 強 18.0 弱 16.0				44		
	定格風量　暖房			m³/min	急 21.0 強 18.0 弱 16.0				46		
	機外静圧			Pa	—				—		
	電動機定格出力（極数）			kW	《DC》　0.078　(8P)				《DC》　0.060　(8P)		
保護装置				室内側	過電流、回転信号検出、ヒューズ、冷媒センサー						
				室外側	過電流(CT方式)、高圧スイッチ、圧縮機吐出温度サーミスター						
配管	冷媒配管長			m	最小　3m　最大　40m						
	高低差			m	外上30m　外下15m						
	冷媒	ガス管		mm	φ15.88（フレア）				φ15.88（フレア）		
		液管		mm	φ9.52（フレア）				φ9.52（フレア）		
	ドレン口	室内側			VP16						
		室外側			ビニールホース接続（内径φ16：現地調達） （別売品　ドレンソケット取付け時）						
運転 SW（温度設定範囲）				℃	コントロールスイッチ（冷・ドライ 18～30、 暖房 16～30、 冷暖自動 17～27）						
外気運転範囲				℃	冷房　-15～50DB				暖房　-20～24DB		
ダクト接続口				mm	—				—		
外気導入口				mm	—						
エアーフィルター					ロングライフフィルター						
運転音（SPL）				dB(A)	冷房	急　40	暖房	急　40	冷房	標準　48	暖房	標準　52
						強　36		強　36		静音1　46		静音1　50
						弱　33		弱　33		静音2　44		静音2　48
										静音3　42		静音3　46
運転音（PWL）				dB(A)	冷	急　54	暖	急　54	冷	標準　67	暖	標準　70
高圧ガス保安法区分					届出不要						
法定冷凍トン					1.12						
主要付属品					据付説明書 配管接続部断熱材						
IP コード					IPX0				IPX4		

※　APF、COP、消費電力量、運転電流、力率はナノイーXをオフにした時のものです。
※　室外ユニットの品番末尾J付きは耐重塩害仕様品を示します。
※　室内ユニットの仕様は室内ユニット１台あたりの値です。
※　総合品番にはエコナビセンサーCZ-CSEN1を含みます。
※　性能・電気特性はJIS B8616に基づいた値です。
　(冷房時：室内吸込空気温度27℃DB・19℃WB, 室外吸込空気温度35℃DB)
　(暖房時(標準)：室内吸込空気温度20℃DB・15℃WB以下、室外吸込空気温度7℃DB・6℃WB)
　(暖房時(低温)：室内吸込空気温度20℃DB・15℃WB以下、室外吸込空気温度2℃DB・1℃WB)
※　室外の外形寸法欄( )内は、最大寸法の値です。
※　運転音(PWL：音響パワーレベル)はJIS B8616に基づいた値です。
　運転音(SPL：音圧レベル)は、室外ユニット正面1m高さ1.5m、室内ユニット正面1m高さ1mの値です。
　実際に据え付けますと、周囲の騒音や反響などにより表示値より大きくなるのが普通です。
※　工場出荷時の冷媒量で保証しています配管長は30m（シングル設置時)までです。
※　-5℃以下で冷房運転をする場合には、室外ユニットに別売品の防風板と防雪ダクト(側面・背面)を取り付けてください。
※　設置スペース、サービススペースについては外形寸法図をご確認ください。
※　室内熱負荷に対して、過大な空調機を設置すると、室内の温度や湿度の変化が頻繁となり、室内環境や建物に結露の発生などの影響をおよぼす事があります。
※　シーズンの終わりでも、冷媒の漏えいを検知するため、配線用しゃ断器を切らないでください。
※　室内ユニットが冷媒の漏えいを検知すると、自動でファンを運転します。配線用しゃ断器を切らずに部屋を換気してください。

■XEPHY Eco（高効率タイプ）

形名					床置形（ツイン）《三相電源》							
総合品番					PA-P112B7HDB							
室内・室外ユニット品番					CS-P56B7B×2					CU-P112H7B(J)		
パネル品番					—					—		
能力	冷房定格(最小～最大)[中間,中間中温,最小中温]			kW	10.0(2.5～11.2) [4.5、4.8、2.6]							
能力	暖房定格(最小～最大)[中間,最小]			kW	11.2(2.9～13.0) [5.1、2.9]							
能力	最大暖房低温			kW	10.5							
冷房定格時の顕熱比				—	0.88							
COP冷房定格	COP暖房定格	COP冷暖平均		—	3.53		3.68			3.61		
APF（2006）				—	5.1 / 5.1							
APF（2015）				—	5.4 / 5.4							
外形寸法 H×W×D				mm	1880×600×350					996×980×370(+80)		
製品質量				kg	44					66		
外装色（マンセル記号）					ホワイト(1.8GY 9.0/0.3)					アイボリー（2.6Y7.6/1.1）		
電源					三相200V　50/60Hz							
電気特性	消費電力	冷房定格　[中間,中間中温,最小]		kW	2.83　[0.810、0.785、0.370]							
電気特性	消費電力	暖房定格　[中間,最小]		kW	3.04　[0.921、0.500]							
電気特性	消費電力	最大暖房低温		kW	3.69							
電気特性	消費電力	暖房極低温		kW	—							
電気特性	運転電流(冷房定格,暖房定格)			A	冷房　8.6					暖房　9.2		
電気特性	力率(冷房定格,暖房定格)			%	冷房　95					暖房　95		
電気特性	最大運転電流			A	14.9							
電気特性	電源容量			kVA	5.16							
電気特性	始動電流			A	—							
設計圧力				MPa	高圧部　4.15					低圧部　2.55		
圧縮機	形名×個数				—					全密閉ロータリー式×1		
圧縮機	電動機定格出力（極数）			kW						2.50(6P)		
圧縮機	冷凍機油（種別・封入）			L						FW50S(エーテル)　0.60		
圧縮機	クランクケースヒーター			kW						—		
冷媒・封入量				kg	—					R32　2.10		
送風装置	形名×個数				シロッコファン　×　1					プロペラファン×1		
送風装置	定格風量　冷房			m³/min	急 20.0 強 18.0 弱 16.0					77		
送風装置	定格風量　暖房			m³/min	急 20.0 強 18.0 弱 16.0					73		
送風装置	機外静圧			Pa	—					—		
送風装置	電動機定格出力（極数）			kW	《DC》　0.078　(8P)					《DC》　0.120　(8P)		
保護装置				室内側	過電流、回転信号検出、ヒューズ、冷媒センサー							
保護装置				室外側	過電流(CT方式)、高圧スイッチ、圧縮機吐出温度サーミスター							
配管	冷媒配管長			m	最小　5m　最大　50m							
配管	高低差			m	外上30m　外下15m							
配管	冷媒	ガス管		mm	φ12.7（フレア）					φ15.88（フレア）		
配管	冷媒	液管		mm	φ6.35（フレア）					φ9.52（フレア）		
配管	ドレンロ	室内側			VP16							
配管	ドレンロ	室外側			VP25 （別売品　ドレンソケット取付け時）							
運転 SW（温度設定範囲）				℃	コントロールスイッチ（冷・ドライ 18～30、 暖房 16～30、 冷暖自動 17～27）							
外気運転範囲				℃	冷房　-15～50DB					暖房　-20～24DB		
ダクト接続口				mm	—					—		
外気導入口				mm	—							
エアーフィルター					ロングライフフィルター							
運転音（SPL）				dB(A)	冷房	急　39	暖房	急　39	冷房	標準　53	暖房	標準　53
						強　36		強　36		静音1　51		静音1　51
						弱　33		弱　33		静音2　49		静音2　49
										静音3　47		静音3　47
運転音（PWL）				dB(A)	冷	急　53	暖	急　53	冷	標準　70	暖	標準　70
高圧ガス保安法区分					届出不要							
法定冷凍トン					1.72							
主要付属品					据付説明書 配管接続部断熱材							
IP コード					IPX0					IPX4		

※　APF、COP、消費電力量、運転電流、力率はナノイーXをオフにした時のものです。
※　室外ユニットの品番末尾J付きは耐重塩害仕様品を示します。
※　室内ユニットの仕様は室内ユニット１台あたりの値です。
※　総合品番にはエコナビセンサーCZ-CSEN1を含みます。
※　性能・電気特性はJIS B8616に基づいた値です。
　(冷房時：室内吸込空気温度27℃DB・19℃WB, 室外吸込空気温度35℃DB)
　(暖房時(標準)：室内吸込空気温度20℃DB・15℃WB以下、室外吸込空気温度7℃DB・6℃WB)
　(暖房時(低温)：室内吸込空気温度20℃DB・15℃WB以下、室外吸込空気温度2℃DB・1℃WB)
※　室外の外形寸法欄( )内は、最大寸法の値です。
※　運転音(PWL：音響パワーレベル)はJIS B8616に基づいた値です。
　運転音(SPL：音圧レベル)は、室外ユニット正面1m高さ1.5m、室内ユニット正面1m高さ1mの値です。
　実際に据え付けますと、周囲の騒音や反響などにより表示値より大きくなるのが普通です。
※　工場出荷時の冷媒量で保証しています配管長は30m（ツイン設置時)までです。
※　-5℃以下で冷房運転をする場合には、室外ユニットに別売品の防風板と防雪ダクト(側面・背面)を取り付けてください。
※　設置スペース、サービススペースについては外形寸法図をご確認ください。
※　室内熱負荷に対して、過大な空調機を設置すると、室内の温度や湿度の変化が頻繁となり、室内環境や建物に結露の発生などの影響をおよぼす事があります。
※　シーズンの終わりでも、冷媒の漏えいを検知するため、配線用しゃ断器を切らないでください。
※　室内ユニットが冷媒の漏えいを検知すると、自動でファンを運転します。配線用しゃ断器を切らずに部屋を換気してください。

■XEPHY Eco（高効率タイプ）

形名					床置形（ツイン）《三相電源》							
総合品番					PA-P140B7HDB							
室内・室外ユニット品番					CS-P71B7B×2					CU-P140H7B(J)		
パネル品番					—					—		
能力	冷房定格(最小～最大)[中間,中間中温,最小中温]			kW	12.5(3.2～14.0) [5.7、6.0、3.2]							
能力	暖房定格(最小～最大)[中間,最小]			kW	14.0(3.5～16.0) [6.3、3.5]							
能力	最大暖房低温			kW	13.0							
冷房定格時の顕熱比				—	0.78							
COP冷房定格	COP暖房定格	COP冷暖平均		—	3.22		3.25			3.24		
APF（2006）				—	4.8 / 4.8							
APF（2015）				—	5.2 / 5.2							
外形寸法 H×W×D				mm	1880×600×350					996×980×370(+80)		
製品質量				kg	44					81		
外装色（マンセル記号）					ホワイト(1.8GY 9.0/0.3)					アイボリー（2.6Y7.6/1.1）		
電源					三相200V　50/60Hz							
電気特性	消費電力	冷房定格　[中間,中間中温,最小]		kW	3.88　[1.11、1.01、0.475]							
電気特性	消費電力	暖房定格　[中間,最小]		kW	4.31　[1.18、0.652]							
電気特性	消費電力	最大暖房低温		kW	5.10							
電気特性	消費電力	暖房極低温		kW	—							
電気特性	運転電流(冷房定格,暖房定格)			A	冷房　11.8					暖房　13.1		
電気特性	力率(冷房定格,暖房定格)			%	冷房　95					暖房　95		
電気特性	最大運転電流			A	20.9							
電気特性	電源容量			kVA	7.24							
電気特性	始動電流			A	—							
設計圧力				MPa	高圧部　4.15					低圧部　2.55		
圧縮機	形名×個数				—					全密閉ロータリー式×1		
圧縮機	電動機定格出力（極数）			kW						2.80(6P)		
圧縮機	冷凍機油（種別・封入）			L						FW50S(エーテル)　1.30		
圧縮機	クランクケースヒーター			kW						—		
冷媒・封入量				kg	—					R32　2.80		
送風装置	形名×個数				シロッコファン　×　1					プロペラファン×1		
送風装置	定格風量　冷房			m³/min	急 20.0 強 18.0 弱 16.0					97		
送風装置	定格風量　暖房			m³/min	急 20.0 強 18.0 弱 16.0					87		
送風装置	機外静圧			Pa	—					—		
送風装置	電動機定格出力（極数）			kW	《DC》　0.078　(8P)					《DC》　0.120　(8P)		
保護装置				室内側	過電流、回転信号検出、ヒューズ、冷媒センサー							
保護装置				室外側	過電流(CT方式)、高圧スイッチ、圧縮機吐出温度サーミスター							
配管	冷媒配管長			m	最小　5m　最大　50m							
配管	高低差			m	外上30m　外下15m							
配管	冷媒	ガス管		mm	φ15.88（フレア）					φ15.88（フレア）		
配管	冷媒	液管		mm	φ9.52（フレア）					φ9.52（フレア）		
配管	ドレンロ	室内側			VP16							
配管	ドレンロ	室外側			VP25 （別売品　ドレンソケット取付け時）							
運転 SW（温度設定範囲）				℃	コントロールスイッチ（冷・ドライ 18～30、 暖房 16～30、 冷暖自動 17～27）							
外気運転範囲				℃	冷房　-15～50DB					暖房　-20～24DB		
ダクト接続口				mm	—					—		
外気導入口				mm	—							
エアーフィルター					ロングライフフィルター							
運転音（SPL）				dB(A)	冷房	急　39	暖房	急　39	冷房	標準　57	暖房	標準　57
						強　36		強　36		静音1　55		静音1　55
						弱　33		弱　33		静音2　53		静音2　53
										静音3　51		静音3　51
運転音（PWL）				dB(A)	冷	急　53	暖	急　53	冷	標準　74	暖	標準　74
高圧ガス保安法区分					届出不要							
法定冷凍トン					2.33							
主要付属品					据付説明書 配管接続部断熱材							
IP コード					IPX0					IPX4		

※　APF、COP、消費電力量、運転電流、力率はナノイーXをオフにした時のものです。
※　室外ユニットの品番末尾J付きは耐重塩害仕様品を示します。
※　室内ユニットの仕様は室内ユニット１台あたりの値です。
※　総合品番にはエコナビセンサーCZ-CSEN1を含みます。
※　性能・電気特性はJIS B8616に基づいた値です。
　(冷房時：室内吸込空気温度27℃DB・19℃WB, 室外吸込空気温度35℃DB)
　(暖房時(標準)：室内吸込空気温度20℃DB・15℃WB以下、室外吸込空気温度7℃DB・6℃WB)
　(暖房時(低温)：室内吸込空気温度20℃DB・15℃WB以下、室外吸込空気温度2℃DB・1℃WB)
※　室外の外形寸法欄( )内は、最大寸法の値です。
※　運転音(PWL：音響パワーレベル)はJIS B8616に基づいた値です。
　運転音(SPL：音圧レベル)は、室外ユニット正面1m高さ1.5m、室内ユニット正面1m高さ1mの値です。
　実際に据え付けますと、周囲の騒音や反響などにより表示値より大きくなるのが普通です。
※　工場出荷時の冷媒量で保証しています配管長は30m（ツイン設置時)までです。
※　-5℃以下で冷房運転をする場合には、室外ユニットに別売品の防風板と防雪ダクト(側面・背面)を取り付けてください。
※　設置スペース、サービススペースについては外形寸法図をご確認ください。
※　室内熱負荷に対して、過大な空調機を設置すると、室内の温度や湿度の変化が頻繁となり、室内環境や建物に結露の発生などの影響をおよぼす事があります。
※　シーズンの終わりでも、冷媒の漏えいを検知するため、配線用しゃ断器を切らないでください。
※　室内ユニットが冷媒の漏えいを検知すると、自動でファンを運転します。配線用しゃ断器を切らずに部屋を換気してください。

■XEPHY Eco（高効率タイプ）

形名					床置形（ツイン）《三相電源》						
総合品番					PA-P160B7HDB						
室内・室外ユニット品番					CS-P80B7B×2					CU-P160H7B(J)	
パネル品番					—					—	
能力	冷房定格(最小～最大)[中間,中間中温,最小中温]			kW	14.0(3.5～16.0) [6.3、6.6、3.5]						
	暖房定格(最小～最大)[中間,最小]			kW	16.0(4.0～17.0) [7.2、4.0]						
	最大暖房低温			kW	14.0						
冷房定格時の顕熱比				—	0.76						
COP冷房定格	COP暖房定格	COP冷暖平均		—	2.89		3.08			2.99	
APF（2006）				—	4.7 / 4.7						
APF（2015）				—	5.1 / 5.1						
外形寸法 H×W×D				mm	1880×600×350					996×980×370(+80)	
製品質量				kg	44					81	
外装色（マンセル記号）					ホワイト(1.8GY 9.0/0.3)					アイボリー（2.6Y7.6/1.1）	
電源					三相200V　50/60Hz						
電気特性	消費電力	冷房定格　[中間,中間中温,最小]		kW	4.85　[1.23、1.12、0.520]						
		暖房定格　[中間,最小]		kW	5.20　[1.36、0.749]						
		最大暖房低温		kW	5.60						
		暖房極低温		kW	—						
	運転電流(冷房定格,暖房定格)			A	冷房　14.7					暖房　15.8	
	力率(冷房定格,暖房定格)			%	冷房　95					暖房　95	
	最大運転電流			A	21.9						
	電源容量			kVA	7.59						
	始動電流			A	—						
設計圧力				MPa	高圧部　4.15					低圧部　2.55	
圧縮機	形名×個数				—					全密閉ロータリー式×1	
	電動機定格出力（極数）			kW						3.00(6P)	
	冷凍機油（種別・封入）			L						FW50S(エーテル)　1.30	
	クランクケースヒーター			kW						—	
冷媒・封入量				kg	—					R32　2.80	
送風装置	形名×個数				シロッコファン　×　1					プロペラファン×1	
	定格風量　冷房			m³/min	急 21.0 強 18.0 弱 16.0					102	
	定格風量　暖房			m³/min	急 21.0 強 18.0 弱 16.0					97	
	機外静圧			Pa	—					—	
	電動機定格出力（極数）			kW	《DC》　0.078　(8P)					《DC》　0.120　(8P)	
保護装置				室内側	過電流、回転信号検出、ヒューズ、冷媒センサー						
				室外側	過電流(CT方式)、高圧スイッチ、圧縮機吐出温度サーミスター						
配管	冷媒配管長			m	最小　5m　最大　50m						
	高低差			m	外上30m　外下15m						
	冷媒	ガス管		mm	φ15.88（フレア）					φ15.88（フレア）	
		液管		mm	φ9.52（フレア）					φ9.52（フレア）	
	ドレン口	室内側			VP16						
		室外側			VP25 （別売品　ドレンソケット取付け時）						
運転 SW（温度設定範囲）				℃	コントロールスイッチ（冷・ドライ 18～30、 暖房 16～30、 冷暖自動 17～27）						
外気運転範囲				℃	冷房　-15～50DB					暖房　-20～24DB	
ダクト接続口				mm	—					—	
外気導入口				mm	—						
エアーフィルター					ロングライフフィルター						
運転音（SPL）				dB(A)	冷房	急　40	暖房	急　40	冷房	標準　58	暖房	標準　59
						強　36		強　36		静音1　56		静音1　57
						弱　33		弱　33		静音2　54		静音2　55
										静音3　52		静音3　53
運転音（PWL）				dB(A)	冷	急　54	暖	急　54	冷	標準　75	暖	標準　76
高圧ガス保安法区分					届出不要						
法定冷凍トン					2.48						
主要付属品					据付説明書 配管接続部断熱材						
IP コード					IPX0					IPX4	

※　APF、COP、消費電力量、運転電流、力率はナノイーXをオフにした時のものです。
※　室外ユニットの品番末尾J付きは耐重塩害仕様品を示します。
※　室内ユニットの仕様は室内ユニット１台あたりの値です。
※　総合品番にはエコナビセンサーCZ-CSEN1を含みます。
※　性能・電気特性はJIS B8616に基づいた値です。
　(冷房時：室内吸込空気温度27℃DB・19℃WB, 室外吸込空気温度35℃DB)
　(暖房時(標準)：室内吸込空気温度20℃DB・15℃WB以下、室外吸込空気温度7℃DB・6℃WB)
　(暖房時(低温)：室内吸込空気温度20℃DB・15℃WB以下、室外吸込空気温度2℃DB・1℃WB)
※　室外の外形寸法欄( )内は、最大寸法の値です。
※　運転音(PWL：音響パワーレベル)はJIS B8616に基づいた値です。
　運転音(SPL：音圧レベル)は、室外ユニット正面1m高さ1.5m、室内ユニット正面1m高さ1mの値です。
　実際に据え付けますと、周囲の騒音や反響などにより表示値より大きくなるのが普通です。
※　工場出荷時の冷媒量で保証しています配管長は30m（ツイン設置時)までです。
※　-5℃以下で冷房運転をする場合には、室外ユニットに別売品の防風板と防雪ダクト(側面・背面)を取り付けてください。
※　設置スペース、サービススペースについては外形寸法図をご確認ください。
※　室内熱負荷に対して、過大な空調機を設置すると、室内の温度や湿度の変化が頻繁となり、室内環境や建物に結露の発生などの影響をおよぼす事があります。
※　シーズンの終わりでも、冷媒の漏えいを検知するため、配線用しゃ断器を切らないでください。
※　室内ユニットが冷媒の漏えいを検知すると、自動でファンを運転します。配線用しゃ断器を切らずに部屋を換気してください。

■XEPHY Eco（高効率タイプ）

形名					床置形（ツイン）《三相電源》							
総合品番					PA-P224B7HDB							
室内・室外ユニット品番					CS-P112B7B×2					CU-P224H7B(J)		
パネル品番					—					—		
能力	冷房定格(最小～最大)[中間,中間中温,最小中温]			kW	20.0(6.2～22.4) [9.0、9.2、6.2]							
	暖房定格(最小～最大)[中間,最小]			kW	22.4(5.6～28.0) [10.1、5.6]							
	最大暖房低温			kW	18.5							
冷房定格時の顕熱比				—	0.72							
COP冷房定格	COP暖房定格	COP冷暖平均		—	3.13		3.35			3.24		
APF（2006）				—	4.6 / 4.6							
APF（2015）				—	5.2 / 5.2							
外形寸法 H×W×D				mm	1880×600×350					1500×980×370(+80)		
製品質量				kg	47					110		
外装色（マンセル記号）					ホワイト(1.8GY 9.0/0.3)					アイボリー（2.6Y7.6/1.1）		
電源					三相200V　50/60Hz							
電気特性	消費電力	冷房定格　[中間,中間中温,最小]		kW	6.39　[1.84、1.52、0.900]							
		暖房定格　[中間,最小]		kW	6.69　[1.96、0.990]							
		最大暖房低温		kW	6.94							
		暖房極低温		kW	—							
	運転電流(冷房定格,暖房定格)			A	冷房　19.8					暖房　20.8		
	力率(冷房定格,暖房定格)			%	冷房　93					暖房　93		
	最大運転電流			A	25.9							
	電源容量			kVA	8.97							
	始動電流			A	—							
設計圧力				MPa	高圧部　4.15					低圧部　2.55		
圧縮機	形名×個数				—					全密閉ロータリー式×1		
	電動機定格出力（極数）			kW						4.20(6P)		
	冷凍機油（種別・封入）			L						FW50S(エーテル)　1.90		
	クランクケースヒーター			kW						0.032		
冷媒・封入量				kg	—					R32　4.20		
送風装置	形名×個数				シロッコファン　×　1					プロペラファン×2		
	定格風量　冷房			m³/min	急 26.0 強 23.0 弱 20.0					164		
	定格風量　暖房			m³/min	急 26.0 強 23.0 弱 20.0					164		
	機外静圧			Pa	—					—		
	電動機定格出力（極数）			kW	《DC》　0.078　(8P)					《DC》　0.120+0.120　(10P)		
保護装置				室内側	過電流、回転信号検出、ヒューズ、冷媒センサー							
				室外側	過電流(CT方式)、高圧スイッチ、圧縮機吐出温度サーミスター							
配管	冷媒配管長			m	最小　5m　最大　100m							
	高低差			m	外上30m　外下30m							
	冷媒	ガス管		mm	φ15.88（フレア）					φ25.4（ろう付）　★1		
		液管		mm	φ9.52（フレア）					φ9.52（フレア）		
	ドレン口	室内側			VP16							
		室外側			VP25 （別売品　ドレンソケット取付け時）							
運転 SW（温度設定範囲）				℃	コントロールスイッチ（冷・ドライ 18～30、 暖房 16～30、 冷暖自動 17～27）							
外気運転範囲				℃	冷房　-15～50DB					暖房　-20～24DB		
ダクト接続口				mm	—					—		
外気導入口				mm	—							
エアーフィルター					ロングライフフィルター							
運転音（SPL）				dB(A)	冷房	急　48	暖房	急　48	冷房	標準　58	暖房	標準　61
						強　44		強　44		静音1　56		静音1　59
						弱　41		弱　41		静音2　54		静音2　57
										静音3　52		静音3　55
運転音（PWL）				dB(A)	冷	急　62	暖	急　62	冷	標準　76	暖	標準　78
高圧ガス保安法区分					届出不要							
法定冷凍トン					3.44							
主要付属品					据付説明書 配管接続部断熱材 継手配管（φ19.05）異径継手配管（φ19.05→φ25.4）							
IP コード					IPX0					IPX4		

※　APF、COP、消費電力量、運転電流、力率はナノイーXをオフにした時のものです。
※　室外ユニットの品番末尾J付きは耐重塩害仕様品を示します。
※　室内ユニットの仕様は室内ユニット１台あたりの値です。
※　総合品番にはエコナビセンサーCZ-CSEN1を含みます。
※　性能・電気特性はJIS B8616に基づいた値です。
　(冷房時：室内吸込空気温度27℃DB・19℃WB, 室外吸込空気温度35℃DB)
　(暖房時(標準)：室内吸込空気温度20℃DB・15℃WB以下、室外吸込空気温度7℃DB・6℃WB)
　(暖房時(低温)：室内吸込空気温度20℃DB・15℃WB以下、室外吸込空気温度2℃DB・1℃WB)
※　室外の外形寸法欄( )内は、最大寸法の値です。
※　運転音(PWL：音響パワーレベル)はJIS B8616に基づいた値です。
　運転音(SPL：音圧レベル)は、室外ユニット正面1m高さ1.5m、室内ユニット正面1m高さ1mの値です。
　実際に据え付けますと、周囲の騒音や反響などにより表示値より大きくなるのが普通です。
※　工場出荷時の冷媒量で保証しています配管長は30m（ツイン設置時)までです。
※　-5℃以下で冷房運転をする場合には、室外ユニットに別売品の防風板と防雪ダクト(側面・背面)を取り付けてください。
※　設置スペース、サービススペースについては外形寸法図をご確認ください。
※　室内熱負荷に対して、過大な空調機を設置すると、室内の温度や湿度の変化が頻繁となり、室内環境や建物に結露の発生などの影響をおよぼす事があります。
※　シーズンの終わりでも、冷媒の漏えいを検知するため、配線用しゃ断器を切らないでください。
※　室内ユニットが冷媒の漏えいを検知すると、自動でファンを運転します。配線用しゃ断器を切らずに部屋を換気してください。
★１：ガス管接続口でφ19.05→φ25.4（付属品：異径継手配管使用）に変換してください。

■XEPHY Eco（高効率タイプ）

形名					床置形（ツイン）《三相電源》						
総合品番					PA-P280B7HDB						
室内・室外ユニット品番					CS-P140B7B×2			CU-P280H7B(J)			
パネル品番					—			—			
能力	冷房定格(最小～最大)[中間,中間中温,最小中温]			kW	25.0(6.3～28.0) [11.3、11.5、6.3]						
	暖房定格(最小～最大)[中間,最小]			kW	28.0(7.0～35.0) [12.6、7.0]						
	最大暖房低温			kW	23.0						
冷房定格時の顕熱比				—	0.66						
COP冷房定格	COP暖房定格	COP冷暖平均		—	3.00		2.97			2.99	
APF（2006）				—	4.3 / 4.3						
APF（2015）				—	5.0 / 5.0						
外形寸法 H×W×D				mm	1880×600×350			1500×980×370(+80)			
製品質量				kg	47			119			
外装色（マンセル記号）					ホワイト(1.8GY 9.0/0.3)			アイボリー（2.6Y7.6/1.1）			
電源					三相200V　50/60Hz						
電気特性	消費電力	冷房定格　[中間,中間中温,最小]		kW	8.34　[2.45、1.92、0.920]						
		暖房定格　[中間,最小]		kW	9.42　[2.57、1.32]						
		最大暖房低温		kW	9.70						
		暖房極低温		kW	—						
	運転電流(冷房定格,暖房定格)			A	冷房　25.6			暖房　28.9			
	力率(冷房定格,暖房定格)			%	冷房　94			暖房　94			
	最大運転電流			A	35.4						
	電源容量			kVA	12.3						
	始動電流			A	—						
設計圧力				MPa	高圧部　4.15			低圧部　2.55			
圧縮機	形名×個数				—			全密閉ロータリー式×1			
	電動機定格出力（極数）			kW				5.50(6P)			
	冷凍機油（種別・封入）			L				FW50S(エーテル)　1.90			
	クランクケースヒーター			kW				0.032			
冷媒・封入量				kg	—			R32　5.20			
送風装置	形名×個数				シロッコファン　×　1			プロペラファン×2			
	定格風量　冷房			m³/min	急 26.0 強 23.0 弱 20.0			160			
	定格風量　暖房			m³/min	急 26.0 強 23.0 弱 20.0			160			
	機外静圧			Pa	—			—			
	電動機定格出力（極数）			kW	《DC》　0.078　(8P)			《DC》　0.120+0.120　(10P)			
保護装置				室内側	過電流、回転信号検出、ヒューズ、冷媒センサー						
				室外側	過電流(CT方式)、高圧スイッチ、圧縮機吐出温度サーミスター						
配管	冷媒配管長			m	最小　5m　最大　100m						
	高低差			m	外上30m　外下30m						
	冷媒	ガス管		mm	φ15.88（フレア）			φ25.4（ろう付）　★1			
		液管		mm	φ9.52（フレア）			φ12.7（フレア）			
	ドレン口	室内側			VP16						
		室外側			VP25 （別売品　ドレンソケット取付け時）						
運転 SW（温度設定範囲）				℃	コントロールスイッチ（冷・ドライ 18～30、 暖房 16～30、 冷暖自動 17～27）						
外気運転範囲				℃	冷房　-15～50DB			暖房　-20～24DB			
ダクト接続口				mm	—			—			
外気導入口				mm	—						
エアーフィルター					ロングライフフィルター						
運転音（SPL）				dB(A)	冷房	急　48	暖房	急　48	冷房	標準　60	暖房	標準　63
						強　44		強　44		静音1　58		静音1　61
						弱　41		弱　41		静音2　56		静音2　59
										静音3　54		静音3　57
運転音（PWL）				dB(A)	冷	急　62	暖	急　62	冷	標準　78	暖	標準　81
高圧ガス保安法区分					届出不要						
法定冷凍トン					4.20						
主要付属品					据付説明書 配管接続部断熱材 継手配管（φ19.05）異径継手配管（φ19.05→φ25.4）						
IP コード					IPX0			IPX4			

※　APF、COP、消費電力量、運転電流、力率はナノイーXをオフにした時のものです。
※　室外ユニットの品番末尾J付きは耐重塩害仕様品を示します。
※　室内ユニットの仕様は室内ユニット１台あたりの値です。
※　総合品番にはエコナビセンサーCZ-CSEN1を含みます。
※　性能・電気特性はJIS B8616に基づいた値です。
　(冷房時：室内吸込空気温度27℃DB・19℃WB, 室外吸込空気温度35℃DB)
　(暖房時(標準)：室内吸込空気温度20℃DB・15℃WB以下、室外吸込空気温度7℃DB・6℃WB)
　(暖房時(低温)：室内吸込空気温度20℃DB・15℃WB以下、室外吸込空気温度2℃DB・1℃WB)
※　室外の外形寸法欄( )内は、最大寸法の値です。
※　運転音(PWL：音響パワーレベル)はJIS B8616に基づいた値です。
　運転音(SPL：音圧レベル)は、室外ユニット正面1m高さ1.5m、室内ユニット正面1m高さ1mの値です。
　実際に据え付けますと、周囲の騒音や反響などにより表示値より大きくなるのが普通です。
※　工場出荷時の冷媒量で保証しています配管長は30m（ツイン設置時)までです。
※　-5℃以下で冷房運転をする場合には、室外ユニットに別売品の防風板と防雪ダクト(側面・背面)を取り付けてください。
※　設置スペース、サービススペースについては外形寸法図をご確認ください。
※　室内熱負荷に対して、過大な空調機を設置すると、室内の温度や湿度の変化が頻繁となり、室内環境や建物に結露の発生などの影響をおよぼす事があります。
※　シーズンの終わりでも、冷媒の漏えいを検知するため、配線用しゃ断器を切らないでください。
※　室内ユニットが冷媒の漏えいを検知すると、自動でファンを運転します。配線用しゃ断器を切らずに部屋を換気してください。
★１：ガス管接続口でφ19.05→φ25.4（付属品：異径継手配管使用）に変換してください。

■XEPHY Eco（高効率タイプ）

形名					床置形（トリプル）《三相電源》						
総合品番					PA-P224B7HTB						
室内・室外ユニット品番					CS-P80B7B×3				CU-P224H7B(J)		
パネル品番					—				—		
能力	冷房定格(最小～最大)[中間,中間中温,最小中温]			kW	20.0(6.2～22.4) [9.0、9.2、6.2]						
	暖房定格(最小～最大)[中間,最小]			kW	22.4(5.6～28.0) [10.1、5.6]						
	最大暖房低温			kW	18.5						
冷房定格時の顕熱比				—	0.76						
COP冷房定格	COP暖房定格	COP冷暖平均		—	3.13		3.35			3.24	
APF（2006）				—	4.6 / 4.6						
APF（2015）				—	5.2 / 5.2						
外形寸法 H×W×D				mm	1880×600×350				1500×980×370(+80)		
製品質量				kg	44				110		
外装色（マンセル記号）					ホワイト(1.8GY 9.0/0.3)				アイボリー（2.6Y7.6/1.1）		
電源					三相200V　50/60Hz						
電気特性	消費電力	冷房定格　[中間,中間中温,最小]		kW	6.39　[1.84、1.52、0.900]						
		暖房定格　[中間,最小]		kW	6.69　[1.96、0.990]						
		最大暖房低温		kW	6.94						
		暖房極低温		kW	—						
	運転電流(冷房定格,暖房定格)			A	冷房　19.8				暖房　20.8		
	力率(冷房定格,暖房定格)			%	冷房　93				暖房　93		
	最大運転電流			A	25.7						
	電源容量			kVA	8.90						
	始動電流			A	—						
設計圧力				MPa	高圧部　4.15				低圧部　2.55		
圧縮機	形名×個数				—				全密閉ロータリー式×1		
	電動機定格出力（極数）			kW					4.20(6P)		
	冷凍機油（種別・封入）			L					FW50S(エーテル)　1.90		
	クランクケースヒーター			kW					0.032		
冷媒・封入量				kg	—				R32　4.20		
送風装置	形名×個数				シロッコファン　×　1				プロペラファン×2		
	定格風量　冷房			m³/min	急 21.0 強 18.0 弱 16.0				164		
	定格風量　暖房			m³/min	急 21.0 強 18.0 弱 16.0				164		
	機外静圧			Pa	—				—		
	電動機定格出力（極数）			kW	《DC》　0.078　(8P)				《DC》　0.120+0.120　(10P)		
保護装置				室内側	過電流、回転信号検出、ヒューズ、冷媒センサー						
				室外側	過電流(CT方式)、高圧スイッチ、圧縮機吐出温度サーミスター						
配管	冷媒配管長			m	最小　5m　最大　100m						
	高低差			m	外上30m　外下30m						
	冷媒	ガス管		mm	φ15.88（フレア）				φ25.4（ろう付）　★1		
		液管		mm	φ9.52（フレア）				φ9.52（フレア）		
	ドレン口	室内側			VP16						
		室外側			VP25 （別売品　ドレンソケット取付け時）						
運転 SW（温度設定範囲）				℃	コントロールスイッチ（冷・ドライ 18～30、 暖房 16～30、 冷暖自動 17～27）						
外気運転範囲				℃	冷房　-15～50DB				暖房　-20～24DB		
ダクト接続口				mm	—				—		
外気導入口				mm	—						
エアーフィルター					ロングライフフィルター						
運転音（SPL）				dB(A)	冷房	急　40	暖房	急　40	冷房	標準　58	暖房	標準　61
						強　36		強　36		静音1　56		静音1　59
						弱　33		弱　33		静音2　54		静音2　57
										静音3　52		静音3　55
運転音（PWL）				dB(A)	冷	急　54	暖	急　54	冷	標準　76	暖	標準　78
高圧ガス保安法区分					届出不要						
法定冷凍トン					3.44						
主要付属品					据付説明書 配管接続部断熱材 継手配管（φ19.05）異径継手配管（φ19.05→φ25.4）						
IP コード					IPX0				IPX4		

※　APF、COP、消費電力量、運転電流、力率はナノイーXをオフにした時のものです。
※　室外ユニットの品番末尾J付きは耐重塩害仕様品を示します。
※　室内ユニットの仕様は室内ユニット1台あたりの値です。
※　総合品番にはエコナビセンサーCZ-CSEN1を含みます。
※　性能・電気特性はJIS B8616に基づいた値です。
　(冷房時：室内吸込空気温度27℃DB・19℃WB, 室外吸込空気温度35℃DB)
　(暖房時(標準)：室内吸込空気温度20℃DB・15℃WB以下、室外吸込空気温度7℃DB・6℃WB)
　(暖房時(低温)：室内吸込空気温度20℃DB・15℃WB以下、室外吸込空気温度2℃DB・1℃WB)
※　室外の外形寸法欄( )内は、最大寸法の値です。
※　運転音(PWL：音響パワーレベル)はJIS B8616に基づいた値です。
　運転音(SPL：音圧レベル)は、室外ユニット正面1m高さ1.5m、室内ユニット正面1m高さ1mの値です。
　実際に据え付けますと、周囲の騒音や反響などにより表示値より大きくなるのが普通です。
※　工場出荷時の冷媒量で保証しています配管長は30m（トリプル設置時)までです。
※　-5℃以下で冷房運転をする場合には、室外ユニットに別売品の防風板と防雪ダクト(側面・背面)を取り付けてください。
※　設置スペース、サービススペースについては外形寸法図をご確認ください。
※　室内熱負荷に対して、過大な空調機を設置すると、室内の温度や湿度の変化が頻繁となり、室内環境や建物に結露の発生などの影響をおよぼす事があります。
※　シーズンの終わりでも、冷媒の漏えいを検知するため、配線用しゃ断器を切らないでください。
※　室内ユニットが冷媒の漏えいを検知すると、自動でファンを運転します。配線用しゃ断器を切らずに部屋を換気してください。
★1：ガス管接続口でφ19.05→φ25.4（付属品：異径継手配管使用）に変換してください。

■XEPHY Eco（高効率タイプ）

形名					床置形（ダブルツイン）《三相電源》							
総合品番					PA-P224B7HVB							
室内・室外ユニット品番					CS-P56B7B×4					CU-P224H7B(J)		
パネル品番					—					—		
能力	冷房定格(最小～最大)[中間,中間中温,最小中温]			kW	20.0(6.2～22.4) [9.0、9.2、6.2]							
	暖房定格(最小～最大)[中間,最小]			kW	22.4(5.6～28.0) [10.1、5.6]							
	最大暖房低温			kW	18.5							
冷房定格時の顕熱比				—	0.88							
COP冷房定格	COP暖房定格	COP冷暖平均		—	3.13		3.35			3.24		
APF（2006）				—	4.6 / 4.6							
APF（2015）				—	5.2 / 5.2							
外形寸法 H×W×D				mm	1880×600×350					1500×980×370(+80)		
製品質量				kg	44					110		
外装色（マンセル記号）					ホワイト(1.8GY 9.0/0.3)					アイボリー（2.6Y7.6/1.1）		
電源					三相200V　50/60Hz							
電気特性	消費電力	冷房定格　[中間,中間中温,最小]		kW	6.39　[1.84、1.52、0.900]							
		暖房定格　[中間,最小]		kW	6.69　[1.96、0.990]							
		最大暖房低温		kW	6.94							
		暖房極低温		kW	—							
	運転電流(冷房定格,暖房定格)			A	冷房　19.8					暖房　20.8		
	力率(冷房定格,暖房定格)			%	冷房　93					暖房　93		
	最大運転電流			A	25.8							
	電源容量			kVA	8.94							
	始動電流			A	—							
設計圧力				MPa	高圧部　4.15					低圧部　2.55		
圧縮機	形名×個数				—					全密閉ロータリー式×1		
	電動機定格出力（極数）			kW						4.20(6P)		
	冷凍機油（種別・封入）			L						FW50S(エーテル)　1.90		
	クランクケースヒーター			kW						0.032		
冷媒・封入量				kg	—					R32　4.20		
送風装置	形名×個数				シロッコファン　×　1					プロペラファン×2		
	定格風量　冷房			m³/min	急 20.0 強 18.0 弱 16.0					164		
	定格風量　暖房			m³/min	急 20.0 強 18.0 弱 16.0					164		
	機外静圧			Pa	—					—		
	電動機定格出力（極数）			kW	《DC》　0.078　(8P)					《DC》　0.120+0.120　(10P)		
保護装置				室内側	過電流、回転信号検出、ヒューズ、冷媒センサー							
				室外側	過電流(CT方式)、高圧スイッチ、圧縮機吐出温度サーミスター							
配管	冷媒配管長			m	最小　5m　最大　100m							
	高低差			m	外上30m　外下30m							
	冷媒	ガス管		mm	φ12.7（フレア）					φ25.4（ろう付）　★1		
		液管		mm	φ6.35（フレア）					φ9.52（フレア）		
	ドレン口	室内側			VP16							
		室外側			VP25 （別売品　ドレンソケット取付け時）							
運転 SW（温度設定範囲）				℃	コントロールスイッチ（冷・ドライ 18～30、 暖房 16～30、 冷暖自動 17～27）							
外気運転範囲				℃	冷房　-15～50DB					暖房　-20～24DB		
ダクト接続口				mm	—					—		
外気導入口				mm	—							
エアーフィルター					ロングライフフィルター							
運転音（SPL）				dB(A)	冷房	急　39	暖房	急　39	冷房	標準　58	暖房	標準　61
						強　36		強　36		静音1　56		静音1　59
						弱　33		弱　33		静音2　54		静音2　57
										静音3　52		静音3　55
運転音（PWL）				dB(A)	冷	急　53	暖	急　53	冷	標準　76	暖	標準　78
高圧ガス保安法区分					届出不要							
法定冷凍トン					3.44							
主要付属品					据付説明書 配管接続部断熱材 継手配管（φ19.05）異径継手配管（φ19.05→φ25.4）							
IP コード					IPX0					IPX4		

※　APF、COP、消費電力量、運転電流、力率はナノイーXをオフにした時のものです。
※　室外ユニットの品番末尾J付きは耐重塩害仕様品を示します。
※　室内ユニットの仕様は室内ユニット１台あたりの値です。
※　総合品番にはエコナビセンサーCZ-CSEN1を含みます。
※　性能・電気特性はJIS B8616に基づいた値です。
　(冷房時：室内吸込空気温度27℃DB・19℃WB, 室外吸込空気温度35℃DB)
　(暖房時(標準)：室内吸込空気温度20℃DB・15℃WB以下、室外吸込空気温度7℃DB・6℃WB)
　(暖房時(低温)：室内吸込空気温度20℃DB・15℃WB以下、室外吸込空気温度2℃DB・1℃WB)
※　室外の外形寸法欄( )内は、最大寸法の値です。
※　運転音(PWL：音響パワーレベル)はJIS B8616に基づいた値です。
　運転音(SPL：音圧レベル)は、室外ユニット正面1m高さ1.5m、室内ユニット正面1m高さ1mの値です。
　実際に据え付けますと、周囲の騒音や反響などにより表示値より大きくなるのが普通です。
※　工場出荷時の冷媒量で保証しています配管長は30m（ダブルツイン設置時)までです。
※　-5℃以下で冷房運転をする場合には、室外ユニットに別売品の防風板と防雪ダクト(側面・背面)を取り付けてください。
※　設置スペース、サービススペースについては外形寸法図をご確認ください。
※　室内熱負荷に対して、過大な空調機を設置すると、室内の温度や湿度の変化が頻繁となり、室内環境や建物に結露の発生などの影響をおよぼす事があります。
※　シーズンの終わりでも、冷媒の漏えいを検知するため、配線用しゃ断器を切らないでください。
※　室内ユニットが冷媒の漏えいを検知すると、自動でファンを運転します。配線用しゃ断器を切らずに部屋を換気してください。
★１：ガス管接続口でφ19.05→φ25.4（付属品：異径継手配管使用）に変換してください。

■XEPHY Eco（高効率タイプ）

形名					床置形（ダブルツイン）《三相電源》							
総合品番					PA-P280B7HVB							
室内・室外ユニット品番					CS-P71B7B×4				CU-P280H7B(J)			
パネル品番					—				—			
能力	冷房定格(最小～最大)[中間,中間中温,最小中温]			kW	25.0(6.3～28.0) [11.3、11.5、6.3]							
能力	暖房定格(最小～最大)[中間,最小]			kW	28.0(7.0～35.0) [12.6、7.0]							
能力	最大暖房低温			kW	23.0							
冷房定格時の顕熱比				—	0.78							
COP冷房定格	COP暖房定格	COP冷暖平均		—	3.00		2.97			2.99		
APF（2006）				—	4.3 / 4.3							
APF（2015）				—	5.0 / 5.0							
外形寸法 H×W×D				mm	1880×600×350				1500×980×370(+80)			
製品質量				kg	44				119			
外装色（マンセル記号）					ホワイト(1.8GY 9.0/0.3)				アイボリー（2.6Y7.6/1.1）			
電源					三相200V　50/60Hz							
電気特性	消費電力	冷房定格　[中間,中間中温,最小]		kW	8.34　[2.45、1.92、0.920]							
電気特性	消費電力	暖房定格　[中間,最小]		kW	9.42　[2.57、1.32]							
電気特性	消費電力	最大暖房低温		kW	9.70							
電気特性	消費電力	暖房極低温		kW	—							
電気特性	運転電流(冷房定格,暖房定格)			A	冷房　25.6				暖房　28.9			
電気特性	力率(冷房定格,暖房定格)			%	冷房　94				暖房　94			
電気特性	最大運転電流			A	35.3							
電気特性	電源容量			kVA	12.2							
電気特性	始動電流			A	—							
設計圧力				MPa	高圧部　4.15				低圧部　2.55			
圧縮機	形名×個数				—				全密閉ロータリー式×1			
圧縮機	電動機定格出力（極数）			kW					5.50(6P)			
圧縮機	冷凍機油（種別・封入）			L					FW50S(エーテル)　1.90			
圧縮機	クランクケースヒーター			kW					0.032			
冷媒・封入量				kg	—				R32　5.20			
送風装置	形名×個数				シロッコファン　×　1				プロペラファン×2			
送風装置	定格風量　冷房			m³/min	急 20.0 強 18.0 弱 16.0				160			
送風装置	定格風量　暖房			m³/min	急 20.0 強 18.0 弱 16.0				160			
送風装置	機外静圧			Pa	—				—			
送風装置	電動機定格出力（極数）			kW	《DC》　0.078　(8P)				《DC》　0.120+0.120　(10P)			
保護装置				室内側	過電流、回転信号検出、ヒューズ、冷媒センサー							
保護装置				室外側	過電流(CT方式)、高圧スイッチ、圧縮機吐出温度サーミスター							
配管	冷媒配管長			m	最小　5m　最大　100m							
配管	高低差			m	外上30m　外下30m							
配管	冷媒	ガス管		mm	φ15.88（フレア）				φ25.4（ろう付）　★1			
配管	冷媒	液管		mm	φ9.52（フレア）				φ12.7（フレア）			
配管	ドレンロ	室内側			VP16							
配管	ドレンロ	室外側			VP25 （別売品　ドレンソケット取付け時）							
運転 SW（温度設定範囲）				℃	コントロールスイッチ（冷・ドライ 18～30、 暖房 16～30、 冷暖自動 17～27）							
外気運転範囲				℃	冷房　-15～50DB				暖房　-20～24DB			
ダクト接続口				mm	—				—			
外気導入口				mm	—							
エアーフィルター					ロングライフフィルター							
運転音（SPL）				dB(A)	冷房	急　39	暖房	急　39	冷房	標準　60	暖房	標準　63
						強　36		強　36		静音1　58		静音1　61
						弱　33		弱　33		静音2　56		静音2　59
										静音3　54		静音3　57
運転音（PWL）				dB(A)	冷	急　53	暖	急　53	冷	標準　78	暖	標準　81
高圧ガス保安法区分					届出不要							
法定冷凍トン					4.20							
主要付属品					据付説明書 配管接続部断熱材 継手配管（φ19.05）異径継手配管（φ19.05→φ25.4）							
IP コード					IPX0				IPX4			

※　APF、COP、消費電力量、運転電流、力率はナノイーXをオフにした時のものです。
※　室外ユニットの品番末尾J付きは耐重塩害仕様品を示します。
※　室内ユニットの仕様は室内ユニット１台あたりの値です。
※　総合品番にはエコナビセンサーCZ-CSEN1を含みます。
※　性能・電気特性はJIS B8616に基づいた値です。
　(冷房時：室内吸込空気温度27℃DB・19℃WB, 室外吸込空気温度35℃DB)
　(暖房時(標準)：室内吸込空気温度20℃DB・15℃WB以下、室外吸込空気温度7℃DB・6℃WB)
　(暖房時(低温)：室内吸込空気温度20℃DB・15℃WB以下、室外吸込空気温度2℃DB・1℃WB)
※　室外の外形寸法欄( )内は、最大寸法の値です。
※　運転音(PWL：音響パワーレベル)はJIS B8616に基づいた値です。
　運転音(SPL：音圧レベル)は、室外ユニット正面1m高さ1.5m、室内ユニット正面1m高さ1mの値です。
　実際に据え付けますと、周囲の騒音や反響などにより表示値より大きくなるのが普通です。
※　工場出荷時の冷媒量で保証しています配管長は30m（ダブルツイン設置時)までです。
※　-5℃以下で冷房運転をする場合には、室外ユニットに別売品の防風板と防雪ダクト(側面・背面)を取り付けてください。
※　設置スペース、サービススペースについては外形寸法図をご確認ください。
※　室内熱負荷に対して、過大な空調機を設置すると、室内の温度や湿度の変化が頻繁となり、室内環境や建物に結露の発生などの影響をおよぼす事があります。
※　シーズンの終わりでも、冷媒の漏えいを検知するため、配線用しゃ断器を切らないでください。
※　室内ユニットが冷媒の漏えいを検知すると、自動でファンを運転します。配線用しゃ断器を切らずに部屋を換気してください。
★１：ガス管接続口でφ19.05→φ25.4（付属品：異径継手配管使用）に変換してください。

■XEPHY Eco（高効率タイプ）

形名					床置形（シングル）《三相電源》						
総合品番					PA-P50B7HNB						
室内・室外ユニット品番					CS-P50B7B				CU-P50H7B(J)		
パネル品番					—				—		
能力	冷房定格(最小～最大)[中間,中間中温,最小中温]			kW	4.5(1.1～5.0)　[2.1、2.2、1.2]						
	暖房定格(最小～最大)[中間,最小]			kW	5.0(1.2～6.5)　[2.3、1.3]						
	最大暖房低温			kW	4.8						
冷房定格時の顕熱比				—	0.93						
COP冷房定格	COP暖房定格	COP冷暖平均		—	4.74		4.10			4.42	
APF（2006）				—	6.0 / 6.0						
APF（2015）				—	6.5 / 6.5						
外形寸法 H×W×D				mm	1880×600×350				630×799(+91)×299(+64)		
製品質量				kg	44				39		
外装色（マンセル記号）					ホワイト(1.8GY 9.0/0.3)				アイボリー（2.6Y7.6/1.1）		
電源					三相200V　50/60Hz						
電気特性	消費電力	冷房定格　[中間,中間中温,最小]		kW	0.950　[0.305、0.265、0.140]						
		暖房定格　[中間,最小]		kW	1.22　[0.365、0.225]						
		最大暖房低温		kW	1.60						
		暖房極低温		kW	—						
	運転電流(冷房定格,暖房定格)			A	冷房　3.0				暖房　3.8		
	力率(冷房定格,暖房定格)			%	冷房　92				暖房　92		
	最大運転電流			A	9.5						
	電源容量			kVA	3.29						
	始動電流			A	—						
設計圧力				MPa	高圧部　4.15				低圧部　2.55		
圧縮機	形名×個数				—				全密閉ロータリー式×1		
	電動機定格出力（極数）			kW					1.20(6P)		
	冷凍機油（種別・封入）			L					FW50S(エーテル)　0.45		
	クランクケースヒーター			kW					—		
冷媒・封入量				kg	—				R32　1.25		
送風装置	形名×個数				シロッコファン　×　1				プロペラファン×1		
	定格風量　冷房			m³/min	急 20.0 強 18.0 弱 16.0				43		
	定格風量　暖房			m³/min	急 20.0 強 18.0 弱 16.0				43		
	機外静圧			Pa	—				—		
	電動機定格出力（極数）			kW	《DC》　0.078　(8P)				《DC》　0.060　(8P)		
保護装置				室内側	過電流、回転信号検出、ヒューズ、冷媒センサー						
				室外側	過電流(CT方式)、高圧スイッチ、圧縮機吐出温度サーミスター						
配管	冷媒配管長			m	最小　3m　最大　40m						
	高低差			m	外上30m　外下15m						
	冷媒	ガス管		mm	φ12.7（フレア）				φ12.7（フレア）		
		液管		mm	φ6.35（フレア）				φ6.35（フレア）		
	ドレン口	室内側			VP16						
		室外側			ビニールホース接続（内径φ16：現地調達） （別売品　ドレンソケット取付け時）						
運転 SW（温度設定範囲）				℃	コントロールスイッチ（冷・ドライ 18～30、 暖房 16～30、 冷暖自動 17～27）						
外気運転範囲				℃	冷房　-15～50DB				暖房　-20～24DB		
ダクト接続口				mm	—				—		
外気導入口				mm	—						
エアーフィルター					ロングライフフィルター						
運転音（SPL）				dB(A)	冷房	急　39	暖房	急　39	冷房	標準　46	暖房	標準　47
						強　36		強　36		静音1　44		静音1　45
						弱　33		弱　33		静音2　42		静音2　43
										静音3　40		静音3　41
運転音（PWL）				dB(A)	冷	急　53	暖	急　53	冷	標準　64	暖	標準　65
高圧ガス保安法区分					届出不要						
法定冷凍トン					1.12						
主要付属品					据付説明書 配管接続部断熱材						
IP コード					IPX0				IPX4		

※　APF、COP、消費電力量、運転電流、力率はナノイーXをオフにした時のものです。
※　室外ユニットの品番末尾J付きは耐重塩害仕様品を示します。
※　室内ユニットの仕様は室内ユニット１台あたりの値です。

※　性能・電気特性はJIS B8616に基づいた値です。
　(冷房時：室内吸込空気温度27℃DB・19℃WB, 室外吸込空気温度35℃DB)
　(暖房時(標準)：室内吸込空気温度20℃DB・15℃WB以下、室外吸込空気温度7℃DB・6℃WB)
　(暖房時(低温)：室内吸込空気温度20℃DB・15℃WB以下、室外吸込空気温度2℃DB・1℃WB)
※　室外の外形寸法欄( )内は、最大寸法の値です。
※　運転音(PWL：音響パワーレベル)はJIS B8616に基づいた値です。
　運転音(SPL：音圧レベル)は、室外ユニット正面1m高さ1.5m、室内ユニット正面1m高さ1mの値です。
　実際に据え付けますと、周囲の騒音や反響などにより表示値より大きくなるのが普通です。
※　工場出荷時の冷媒量で保証しています配管長は30m（シングル設置時)までです。
※　-5℃以下で冷房運転をする場合には、室外ユニットに別売品の防風板と防雪ダクト(側面・背面)を取り付けてください。
※　設置スペース、サービススペースについては外形寸法図をご確認ください。
※　室内熱負荷に対して、過大な空調機を設置すると、室内の温度や湿度の変化が頻繁となり、室内環境や建物に結露の発生などの影響をおよぼす事があります。
※　シーズンの終わりでも、冷媒の漏えいを検知するため、配線用しゃ断器を切らないでください。
※　室内ユニットが冷媒の漏えいを検知すると、自動でファンを運転します。配線用しゃ断器を切らずに部屋を換気してください。

■XEPHY Eco（高効率タイプ）

形名					床置形（シングル）《三相電源》						
総合品番					PA-P56B7HNB						
室内・室外ユニット品番					CS-P56B7B				CU-P56H7B(J)		
パネル品番					—				—		
能力	冷房定格(最小～最大)[中間,中間中温,最小中温]			kW	5.0(1.2～5.6)　[2.3、2.4、1.3]						
	暖房定格(最小～最大)[中間,最小]			kW	5.6(1.3～7.0)　[2.6、1.4]						
	最大暖房低温			kW	5.5						
冷房定格時の顕熱比				—	0.88						
COP冷房定格	COP暖房定格	COP冷暖平均		—	4.27		3.76			4.02	
APF（2006）				—	5.7 / 5.7						
APF（2015）				—	6.3 / 6.3						
外形寸法 H×W×D				mm	1880×600×350				630×799(+91)×299(+64)		
製品質量				kg	44				39		
外装色（マンセル記号）					ホワイト(1.8GY 9.0/0.3)				アイボリー（2.6Y7.6/1.1）		
電源					三相200V　50/60Hz						
電気特性	消費電力	冷房定格　[中間,中間中温,最小]		kW	1.17　[0.345、0.305、0.150]						
		暖房定格　[中間,最小]		kW	1.49　[0.435、0.235]						
		最大暖房低温		kW	1.97						
		暖房極低温		kW	—						
	運転電流(冷房定格,暖房定格)			A	冷房　3.6				暖房　4.6		
	力率(冷房定格,暖房定格)			%	冷房　93				暖房　93		
	最大運転電流			A	9.7						
	電源容量			kVA	3.36						
	始動電流			A	—						
設計圧力				MPa	高圧部　4.15				低圧部　2.55		
圧縮機	形名×個数				—				全密閉ロータリー式×1		
	電動機定格出力（極数）			kW					1.50(6P)		
	冷凍機油（種別・封入）			L					FW50S(エーテル)　0.45		
	クランクケースヒーター			kW					—		
冷媒・封入量				kg	—				R32　1.25		
送風装置	形名×個数				シロッコファン　×　1				プロペラファン×1		
	定格風量　冷房			m³/min	急 20.0 強 18.0 弱 16.0				43		
	定格風量　暖房			m³/min	急 20.0 強 18.0 弱 16.0				43		
	機外静圧			Pa	—				—		
	電動機定格出力（極数）			kW	《DC》　0.078　(8P)				《DC》　0.060　(8P)		
保護装置				室内側	過電流、回転信号検出、ヒューズ、冷媒センサー						
				室外側	過電流(CT方式)、高圧スイッチ、圧縮機吐出温度サーミスター						
配管	冷媒配管長			m	最小　3m　最大　40m						
	高低差			m	外上30m　外下15m						
	冷媒	ガス管		mm	φ12.7（フレア）				φ12.7（フレア）		
		液管		mm	φ6.35（フレア）				φ6.35（フレア）		
	ドレン口	室内側			VP16						
		室外側			ビニールホース接続（内径φ16：現地調達） （別売品　ドレンソケット取付け時）						
運転 SW（温度設定範囲）				℃	コントロールスイッチ（冷・ドライ 18～30、 暖房 16～30、 冷暖自動 17～27）						
外気運転範囲				℃	冷房　-15～50DB				暖房　-20～24DB		
ダクト接続口				mm	—				—		
外気導入口				mm	—						
エアーフィルター					ロングライフフィルター						
運転音（SPL）				dB(A)	冷房	急　39	暖房	急　39	冷房	標準　46	暖房	標準　47
						強　36		強　36		静音1　44		静音1　45
						弱　33		弱　33		静音2　42		静音2　43
										静音3　40		静音3　41
運転音（PWL）				dB(A)	冷	急　53	暖	急　53	冷	標準　64	暖	標準　65
高圧ガス保安法区分					届出不要						
法定冷凍トン					1.12						
主要付属品					据付説明書 配管接続部断熱材						
IP コード					IPX0				IPX4		

※　APF、COP、消費電力量、運転電流、力率はナノイーXをオフにした時のものです。
※　室外ユニットの品番末尾J付きは耐重塩害仕様品を示します。
※　室内ユニットの仕様は室内ユニット１台あたりの値です。

※　性能・電気特性はJIS B8616に基づいた値です。
　(冷房時：室内吸込空気温度27℃DB・19℃WB, 室外吸込空気温度35℃DB)
　(暖房時(標準)：室内吸込空気温度20℃DB・15℃WB以下、室外吸込空気温度7℃DB・6℃WB)
　(暖房時(低温)：室内吸込空気温度20℃DB・15℃WB以下、室外吸込空気温度2℃DB・1℃WB)
※　室外の外形寸法欄( )内は、最大寸法の値です。
※　運転音(PWL：音響パワーレベル)はJIS B8616に基づいた値です。
　運転音(SPL：音圧レベル)は、室外ユニット正面1m高さ1.5m、室内ユニット正面1m高さ1mの値です。
　実際に据え付けますと、周囲の騒音や反響などにより表示値より大きくなるのが普通です。
※　工場出荷時の冷媒量で保証しています配管長は30m（シングル設置時)までです。
※　-5℃以下で冷房運転をする場合には、室外ユニットに別売品の防風板と防雪ダクト(側面・背面)を取り付けてください。
※　設置スペース、サービススペースについては外形寸法図をご確認ください。
※　室内熱負荷に対して、過大な空調機を設置すると、室内の温度や湿度の変化が頻繁となり、室内環境や建物に結露の発生などの影響をおよぼす事があります。
※　シーズンの終わりでも、冷媒の漏えいを検知するため、配線用しゃ断器を切らないでください。
※　室内ユニットが冷媒の漏えいを検知すると、自動でファンを運転します。配線用しゃ断器を切らずに部屋を換気してください。

■XEPHY Eco（高効率タイプ）

形名				床置形（シングル）《三相電源》			
総合品番				PA-P63B7HNB			
室内・室外ユニット品番				CS-P63B7B		CU-P63H7B(J)	
パネル品番				—		—	
能力	冷房定格(最小～最大)[中間,中間中温,最小中温]		kW	5.6(1.3～6.3)　[2.6、2.7、1.5]			
	暖房定格(最小～最大)[中間,最小]		kW	6.3(1.4～8.0)　[2.9、1.6]			
	最大暖房低温		kW	5.8			
冷房定格時の顕熱比			—	0.83			
COP冷房定格	COP暖房定格	COP冷暖平均	—	3.27	3.64	3.46	
APF（2006）			—	5.3 / 5.3			
APF（2015）			—	6.0 / 6.0			
外形寸法 H×W×D			mm	1880×600×350		630×799(+91)×299(+64)	
製品質量			kg	44		41	
外装色（マンセル記号）				ホワイト(1.8GY 9.0/0.3)		アイボリー（2.6Y7.6/1.1）	
電源				三相200V　50/60Hz			
電気特性	消費電力	冷房定格　[中間,中間中温,最小]	kW	1.71　[0.440、0.380、0.180]			
		暖房定格　[中間,最小]	kW	1.73　[0.500、0.250]			
		最大暖房低温	kW	2.20			
		暖房極低温	kW	—			
	運転電流(冷房定格,暖房定格)		A	冷房　5.3		暖房　5.4	
	力率(冷房定格,暖房定格)		%	冷房　93		暖房　93	
	最大運転電流		A	9.7			
	電源容量		kVA	3.36			
	始動電流		A	—			
設計圧力			MPa	高圧部　4.15		低圧部　2.55	
圧縮機	形名×個数			—		全密閉ロータリー式×1	
	電動機定格出力（極数）		kW			1.50(6P)	
	冷凍機油（種別・封入）		L			FW50S(エーテル)　0.45	
	クランクケースヒーター		kW			—	
冷媒・封入量			kg	—		R32　1.40	
送風装置	形名×個数			シロッコファン　×　1		プロペラファン×1	
	定格風量　冷房		m³/min	急 20.0 強 18.0 弱 16.0		44	
	定格風量　暖房		m³/min	急 20.0 強 18.0 弱 16.0		42	
	機外静圧		Pa	—		—	
	電動機定格出力（極数）		kW	《DC》　0.078　(8P)		《DC》　0.060　(8P)	
保護装置			室内側	過電流、回転信号検出、ヒューズ、冷媒センサー			
			室外側	過電流(CT方式)、高圧スイッチ、圧縮機吐出温度サーミスター			
配管	冷媒配管長		m	最小　3m　最大　40m			
	高低差		m	外上30m　外下15m			
	冷媒	ガス管	mm	φ12.7（フレア）		φ12.7（フレア）	
		液管	mm	φ6.35（フレア）		φ6.35（フレア）	
	ドレン口	室内側		VP16			
		室外側		ビニールホース接続（内径φ16：現地調達） （別売品　ドレンソケット取付け時）			
運転 SW（温度設定範囲）			℃	コントロールスイッチ（冷・ドライ 18～30、 暖房 16～30、 冷暖自動 17～27）			
外気運転範囲			℃	冷房　-15～50DB		暖房　-20～24DB	
ダクト接続口			mm	—		—	
外気導入口			mm	—			
エアーフィルター				ロングライフフィルター			
運転音（SPL）			dB(A)	冷房 急　39	暖房 急　39	冷房 標準　48	暖房 標準　49
				冷房 強　36	暖房 強　36	冷房 静音1　46	暖房 静音1　47
				冷房 弱　33	暖房 弱　33	冷房 静音2　44	暖房 静音2　45
						冷房 静音3　42	暖房 静音3　43
運転音（PWL）			dB(A)	冷 急　53	暖 急　53	冷 標準　65	暖 標準　66
高圧ガス保安法区分				届出不要			
法定冷凍トン				1.12			
主要付属品				据付説明書 配管接続部断熱材			
IP コード				IPX0		IPX4	

※　APF、COP、消費電力量、運転電流、力率はナノイーXをオフにした時のものです。
※　室外ユニットの品番末尾J付きは耐重塩害仕様品を示します。
※　室内ユニットの仕様は室内ユニット１台あたりの値です。

※　性能・電気特性はJIS B8616に基づいた値です。
　(冷房時：室内吸込空気温度27℃DB・19℃WB, 室外吸込空気温度35℃DB)
　(暖房時(標準)：室内吸込空気温度20℃DB・15℃WB以下、室外吸込空気温度7℃DB・6℃WB)
　(暖房時(低温)：室内吸込空気温度20℃DB・15℃WB以下、室外吸込空気温度2℃DB・1℃WB)
※　室外の外形寸法欄( )内は、最大寸法の値です。
※　運転音(PWL：音響パワーレベル)はJIS B8616に基づいた値です。
　運転音(SPL：音圧レベル)は、室外ユニット正面1m高さ1.5m、室内ユニット正面1m高さ1mの値です。
　実際に据え付けますと、周囲の騒音や反響などにより表示値より大きくなるのが普通です。
※　工場出荷時の冷媒量で保証しています配管長は30m（シングル設置時)までです。
※　-5℃以下で冷房運転をする場合には、室外ユニットに別売品の防風板と防雪ダクト(側面・背面)を取り付けてください。
※　設置スペース、サービススペースについては外形寸法図をご確認ください。
※　室内熱負荷に対して、過大な空調機を設置すると、室内の温度や湿度の変化が頻繁となり、室内環境や建物に結露の発生などの影響をおよぼす事があります。
※　シーズンの終わりでも、冷媒の漏えいを検知するため、配線用しゃ断器を切らないでください。
※　室内ユニットが冷媒の漏えいを検知すると、自動でファンを運転します。配線用しゃ断器を切らずに部屋を換気してください。

■XEPHY Eco（高効率タイプ）

形名					床置形（シングル）《三相電源》							
総合品番					PA-P80B7HNB							
室内・室外ユニット品番					CS-P80B7B					CU-P80H7B(J)		
パネル品番					—					—		
能力	冷房定格(最小～最大)[中間,中間中温,最小中温]			kW	7.1(1.7～8.0)　[3.2、3.4、1.8]							
	暖房定格(最小～最大)[中間,最小]			kW	8.0(1.5～9.0)　[3.6、2.1]							
	最大暖房低温			kW	6.2							
冷房定格時の顕熱比				—	0.76							
COP冷房定格	COP暖房定格	COP冷暖平均		—	2.97		3.21			3.09		
APF（2006）				—	5.0 / 5.0							
APF（2015）				—	5.8 / 5.8							
外形寸法 H×W×D				mm	1880×600×350					630×799(+91)×299(+64)		
製品質量				kg	44					41		
外装色（マンセル記号）					ホワイト(1.8GY 9.0/0.3)					アイボリー（2.6Y7.6/1.1）		
電源					三相200V　50/60Hz							
電気特性	消費電力	冷房定格　[中間,中間中温,最小]		kW	2.39　[0.545、0.480、0.220]							
		暖房定格　[中間,最小]		kW	2.49　[0.630、0.345]							
		最大暖房低温		kW	2.45							
		暖房極低温		kW	—							
	運転電流(冷房定格,暖房定格)			A	冷房　7.3					暖房　7.6		
	力率(冷房定格,暖房定格)			%	冷房　94					暖房　94		
	最大運転電流			A	9.7							
	電源容量			kVA	3.36							
	始動電流			A	—							
設計圧力				MPa	高圧部　4.15					低圧部　2.55		
圧縮機	形名×個数				—					全密閉ロータリー式×1		
	電動機定格出力（極数）			kW						2.00(6P)		
	冷凍機油（種別・封入）			L						FW50S(エーテル)　0.45		
	クランクケースヒーター			kW						—		
冷媒・封入量				kg	—					R32　1.40		
送風装置	形名×個数				シロッコファン　×　1					プロペラファン×1		
	定格風量　冷房			m³/min	急 21.0 強 18.0 弱 16.0					44		
	定格風量　暖房			m³/min	急 21.0 強 18.0 弱 16.0					46		
	機外静圧			Pa	—					—		
	電動機定格出力（極数）			kW	《DC》　0.078　(8P)					《DC》　0.060　(8P)		
保護装置				室内側	過電流、回転信号検出、ヒューズ、冷媒センサー							
				室外側	過電流(CT方式)、高圧スイッチ、圧縮機吐出温度サーミスター							
配管	冷媒配管長			m	最小　3m　最大　40m							
	高低差			m	外上30m　外下15m							
	冷媒	ガス管		mm	φ15.88（フレア）					φ15.88（フレア）		
		液管		mm	φ9.52（フレア）					φ9.52（フレア）		
	ドレン口	室内側			VP16							
		室外側			ビニールホース接続（内径φ16：現地調達） （別売品　ドレンソケット取付け時）							
運転 SW（温度設定範囲）				℃	コントロールスイッチ（冷・ドライ 18～30、 暖房 16～30、 冷暖自動 17～27）							
外気運転範囲				℃	冷房　-15～50DB					暖房　-20～24DB		
ダクト接続口				mm	—					—		
外気導入口				mm	—							
エアーフィルター					ロングライフフィルター							
運転音（SPL）				dB(A)	冷房	急　40	暖房	急　40	冷房	標準　48	暖房	標準　52
						強　36		強　36		静音1　46		静音1　50
						弱　33		弱　33		静音2　44		静音2　48
										静音3　42		静音3　46
運転音（PWL）				dB(A)	冷	急　54	暖	急　54	冷	標準　67	暖	標準　70
高圧ガス保安法区分					届出不要							
法定冷凍トン					1.12							
主要付属品					据付説明書 配管接続部断熱材							
IP コード					IPX0					IPX4		

※　APF、COP、消費電力量、運転電流、力率はナノイーXをオフにした時のものです。
※　室外ユニットの品番末尾J付きは耐重塩害仕様品を示します。
※　室内ユニットの仕様は室内ユニット１台あたりの値です。

※　性能・電気特性はJIS B8616に基づいた値です。
　(冷房時：室内吸込空気温度27℃DB・19℃WB, 室外吸込空気温度35℃DB)
　(暖房時(標準)：室内吸込空気温度20℃DB・15℃WB以下、室外吸込空気温度7℃DB・6℃WB)
　(暖房時(低温)：室内吸込空気温度20℃DB・15℃WB以下、室外吸込空気温度2℃DB・1℃WB)
※　室外の外形寸法欄( )内は、最大寸法の値です。
※　運転音(PWL：音響パワーレベル)はJIS B8616に基づいた値です。
　運転音(SPL：音圧レベル)は、室外ユニット正面1m高さ1.5m、室内ユニット正面1m高さ1mの値です。
　実際に据え付けますと、周囲の騒音や反響などにより表示値より大きくなるのが普通です。
※　工場出荷時の冷媒量で保証しています配管長は30m（シングル設置時)までです。
※　-5℃以下で冷房運転をする場合には、室外ユニットに別売品の防風板と防雪ダクト(側面・背面)を取り付けてください。
※　設置スペース、サービススペースについては外形寸法図をご確認ください。
※　室内熱負荷に対して、過大な空調機を設置すると、室内の温度や湿度の変化が頻繁となり、室内環境や建物に結露の発生などの影響をおよぼす事があります。
※　シーズンの終わりでも、冷媒の漏えいを検知するため、配線用しゃ断器を切らないでください。
※　室内ユニットが冷媒の漏えいを検知すると、自動でファンを運転します。配線用しゃ断器を切らずに部屋を換気してください。

■XEPHY Eco（高効率タイプ）

形名					床置形（シングル）《三相電源》						
総合品番					PA-P112B7HNB						
室内・室外ユニット品番					CS-P112B7B				CU-P112H7B(J)		
パネル品番					—				—		
能力	冷房定格(最小～最大)[中間,中間中温,最小中温]			kW	10.0(2.5～11.2) [4.5、4.8、2.6]						
能力	暖房定格(最小～最大)[中間,最小]			kW	11.2(2.9～13.0) [5.1、2.9]						
能力	最大暖房低温			kW	10.5						
冷房定格時の顕熱比				—	0.72						
COP冷房定格	COP暖房定格	COP冷暖平均		—	3.53	3.68			3.61		
APF（2006）				—	5.1 / 5.1						
APF（2015）				—	5.4 / 5.4						
外形寸法 H×W×D				mm	1880×600×350				996×980×370(+80)		
製品質量				kg	47				66		
外装色（マンセル記号）					ホワイト(1.8GY 9.0/0.3)				アイボリー（2.6Y7.6/1.1）		
電源					三相200V 50/60Hz						
電気特性	消費電力	冷房定格 [中間,中間中温,最小]		kW	2.83 [0.810、0.785、0.370]						
電気特性	消費電力	暖房定格 [中間,最小]		kW	3.04 [0.921、0.500]						
電気特性	消費電力	最大暖房低温		kW	3.69						
電気特性	消費電力	暖房極低温		kW	—						
電気特性	運転電流(冷房定格,暖房定格)			A	冷房 8.6				暖房 9.2		
電気特性	力率(冷房定格,暖房定格)			%	冷房 95				暖房 95		
電気特性	最大運転電流			A	15.0						
電気特性	電源容量			kVA	5.20						
電気特性	始動電流			A	—						
設計圧力				MPa	高圧部 4.15				低圧部 2.55		
圧縮機	形名×個数				—				全密閉ロータリー式×1		
圧縮機	電動機定格出力（極数）			kW					2.50(6P)		
圧縮機	冷凍機油（種別・封入）			L					FW50S(エーテル) 0.60		
圧縮機	クランクケースヒーター			kW					—		
冷媒・封入量				kg	—				R32 2.10		
送風装置	形名×個数				シロッコファン × 1				プロペラファン×1		
送風装置	定格風量 冷房			m³/min	急 26.0 強 23.0 弱 20.0				77		
送風装置	定格風量 暖房			m³/min	急 26.0 強 23.0 弱 20.0				73		
送風装置	機外静圧			Pa	—				—		
送風装置	電動機定格出力（極数）			kW	《DC》 0.078 (8P)				《DC》 0.120 (8P)		
保護装置				室内側	過電流、回転信号検出、ヒューズ、冷媒センサー						
保護装置				室外側	過電流(CT方式)、高圧スイッチ、圧縮機吐出温度サーミスター						
配管	冷媒配管長			m	最小 5m 最大 50m						
配管	高低差			m	外上30m 外下15m						
配管	冷媒	ガス管		mm	φ15.88（フレア）				φ15.88（フレア）		
配管	冷媒	液管		mm	φ9.52（フレア）				φ9.52（フレア）		
配管	ドレンロ	室内側			VP16						
配管	ドレンロ	室外側			VP25 （別売品 ドレンソケット取付け時）						
運転 SW（温度設定範囲）				℃	コントロールスイッチ（冷・ドライ 18～30、 暖房 16～30、 冷暖自動 17～27）						
外気運転範囲				℃	冷房 -15～50DB				暖房 -20～24DB		
ダクト接続口				mm	—				—		
外気導入口				mm	—						
エアーフィルター					ロングライフフィルター						
運転音（SPL）				dB(A)	冷房 急 48	暖房 急 48	冷房 標準 53	暖房 標準 53			
運転音（SPL）					冷房 強 44	暖房 強 44	冷房 静音1 51	暖房 静音1 51			
運転音（SPL）					冷房 弱 41	暖房 弱 41	冷房 静音2 49	暖房 静音2 49			
運転音（SPL）							冷房 静音3 47	暖房 静音3 47			
運転音（PWL）				dB(A)	冷房 急 62	暖房 急 62	冷房 標準 70	暖房 標準 70			
高圧ガス保安法区分					届出不要						
法定冷凍トン					1.72						
主要付属品					据付説明書 配管接続部断熱材						
IP コード					IPX0				IPX4		

※　APF、COP、消費電力量、運転電流、力率はナノイーXをオフにした時のものです。
※　室外ユニットの品番末尾J付きは耐重塩害仕様品を示します。
※　室内ユニットの仕様は室内ユニット１台あたりの値です。

※　性能・電気特性はJIS B8616に基づいた値です。
　(冷房時：室内吸込空気温度27℃DB・19℃WB, 室外吸込空気温度35℃DB)
　(暖房時(標準)：室内吸込空気温度20℃DB・15℃WB以下、室外吸込空気温度7℃DB・6℃WB)
　(暖房時(低温)：室内吸込空気温度20℃DB・15℃WB以下、室外吸込空気温度2℃DB・1℃WB)
※　室外の外形寸法欄( )内は、最大寸法の値です。
※　運転音(PWL：音響パワーレベル)はJIS B8616に基づいた値です。
　運転音(SPL：音圧レベル)は、室外ユニット正面1m高さ1.5m、室内ユニット正面1m高さ1mの値です。
　実際に据え付けますと、周囲の騒音や反響などにより表示値より大きくなるのが普通です。
※　工場出荷時の冷媒量で保証しています配管長は30m（シングル設置時）までです。
※　-5℃以下で冷房運転をする場合には、室外ユニットに別売品の防風板と防雪ダクト(側面・背面)を取り付けてください。
※　設置スペース、サービススペースについては外形寸法図をご確認ください。
※　室内熱負荷に対して、過大な空調機を設置すると、室内の温度や湿度の変化が頻繁となり、室内環境や建物に結露の発生などの影響をおよぼす事があります。
※　シーズンの終わりでも、冷媒の漏えいを検知するため、配線用しゃ断器を切らないでください。
※　室内ユニットが冷媒の漏えいを検知すると、自動でファンを運転します。配線用しゃ断器を切らずに部屋を換気してください。

■XEPHY Eco（高効率タイプ）

形名					床置形（シングル）《三相電源》						
総合品番					PA-P140B7HNB						
室内・室外ユニット品番					CS-P140B7B			CU-P140H7B(J)			
パネル品番					—			—			
能力	冷房定格(最小～最大)[中間,中間中温,最小中温]			kW	12.5(3.2～14.0) [5.7、6.0、3.2]						
	暖房定格(最小～最大)[中間,最小]			kW	14.0(3.5～16.0) [6.3、3.5]						
	最大暖房低温			kW	13.0						
冷房定格時の顕熱比				—	0.66						
COP冷房定格	COP暖房定格	COP冷暖平均		—	3.22		3.25			3.24	
APF（2006）				—	4.8 / 4.8						
APF（2015）				—	5.2 / 5.2						
外形寸法 H×W×D				mm	1880×600×350			996×980×370(+80)			
製品質量				kg	47			81			
外装色（マンセル記号）					ホワイト(1.8GY 9.0/0.3)			アイボリー（2.6Y7.6/1.1）			
電源					三相200V　50/60Hz						
電気特性	消費電力	冷房定格　[中間,中間中温,最小]		kW	3.88　[1.11、1.01、0.475]						
		暖房定格　[中間,最小]		kW	4.31　[1.18、0.652]						
		最大暖房低温		kW	5.10						
		暖房極低温		kW	—						
	運転電流(冷房定格,暖房定格)			A	冷房　11.8			暖房　13.1			
	力率(冷房定格,暖房定格)			%	冷房　95			暖房　95			
	最大運転電流			A	21.0						
	電源容量			kVA	7.27						
	始動電流			A	—						
設計圧力				MPa	高圧部　4.15			低圧部　2.55			
圧縮機	形名×個数				—			全密閉ロータリー式×1			
	電動機定格出力（極数）			kW				2.80(6P)			
	冷凍機油（種別・封入）			L				FW50S(エーテル)　1.30			
	クランクケースヒーター			kW				—			
冷媒・封入量				kg	—			R32　2.80			
送風装置	形名×個数				シロッコファン　×　1			プロペラファン×1			
	定格風量　冷房			m³/min	急 26.0 強 23.0 弱 20.0			97			
	定格風量　暖房			m³/min	急 26.0 強 23.0 弱 20.0			87			
	機外静圧			Pa	—			—			
	電動機定格出力（極数）			kW	《DC》　0.078　(8P)			《DC》　0.120　(8P)			
保護装置				室内側	過電流、回転信号検出、ヒューズ、冷媒センサー						
				室外側	過電流(CT方式)、高圧スイッチ、圧縮機吐出温度サーミスター						
配管	冷媒配管長			m	最小　5m　最大　50m						
	高低差			m	外上30m　外下15m						
	冷媒	ガス管		mm	φ15.88（フレア）			φ15.88（フレア）			
		液管		mm	φ9.52（フレア）			φ9.52（フレア）			
	ドレン口	室内側			VP16						
		室外側			VP25 （別売品　ドレンソケット取付け時）						
運転 SW（温度設定範囲）				℃	コントロールスイッチ（冷・ドライ 18～30、 暖房 16～30、 冷暖自動 17～27）						
外気運転範囲				℃	冷房　-15～50DB			暖房　-20～24DB			
ダクト接続口				mm	—			—			
外気導入口				mm	—						
エアーフィルター					ロングライフフィルター						
運転音（SPL）				dB(A)	冷房	急　48	暖房	急　48	冷房	標準　57	暖房	標準　57
						強　44		強　44		静音1　55		静音1　55
						弱　41		弱　41		静音2　53		静音2　53
										静音3　51		静音3　51
運転音（PWL）				dB(A)	冷	急　62	暖	急　62	冷	標準　74	暖	標準　74
高圧ガス保安法区分					届出不要						
法定冷凍トン					2.33						
主要付属品					据付説明書 配管接続部断熱材						
IP コード					IPX0			IPX4			

※　APF、COP、消費電力量、運転電流、力率はナノイーXをオフにした時のものです。
※　室外ユニットの品番末尾J付きは耐重塩害仕様品を示します。
※　室内ユニットの仕様は室内ユニット１台あたりの値です。

※　性能・電気特性はJIS B8616に基づいた値です。
　(冷房時：室内吸込空気温度27℃DB・19℃WB, 室外吸込空気温度35℃DB)
　(暖房時(標準)：室内吸込空気温度20℃DB・15℃WB以下、室外吸込空気温度7℃DB・6℃WB)
　(暖房時(低温)：室内吸込空気温度20℃DB・15℃WB以下、室外吸込空気温度2℃DB・1℃WB)
※　室外の外形寸法欄( )内は、最大寸法の値です。
※　運転音(PWL：音響パワーレベル)はJIS B8616に基づいた値です。
　運転音(SPL：音圧レベル)は、室外ユニット正面1m高さ1.5m、室内ユニット正面1m高さ1mの値です。
　実際に据え付けますと、周囲の騒音や反響などにより表示値より大きくなるのが普通です。
※　工場出荷時の冷媒量で保証しています配管長は30m（シングル設置時）までです。
※　-5℃以下で冷房運転をする場合には、室外ユニットに別売品の防風板と防雪ダクト(側面・背面)を取り付けてください。
※　設置スペース、サービススペースについては外形寸法図をご確認ください。
※　室内熱負荷に対して、過大な空調機を設置すると、室内の温度や湿度の変化が頻繁となり、室内環境や建物に結露の発生などの影響をおよぼす事があります。
※　シーズンの終わりでも、冷媒の漏えいを検知するため、配線用しゃ断器を切らないでください。
※　室内ユニットが冷媒の漏えいを検知すると、自動でファンを運転します。配線用しゃ断器を切らずに部屋を換気してください。

■XEPHY Eco（高効率タイプ）

形名					床置形（シングル）《三相電源》							
総合品番					PA-P160B7HNB							
室内・室外ユニット品番					CS-P160B7B					CU-P160H7B(J)		
パネル品番					—					—		
能力	冷房定格(最小～最大)[中間,中間中温,最小中温]			kW	14.0(3.5～16.0) [6.3、6.6、3.5]							
能力	暖房定格(最小～最大)[中間,最小]			kW	16.0(4.0～17.0) [7.2、4.0]							
能力	最大暖房低温			kW	14.0							
冷房定格時の顕熱比				—	0.66							
COP冷房定格	COP暖房定格	COP冷暖平均		—	2.89		3.08			2.99		
APF（2006）				—	4.7 / 4.7							
APF（2015）				—	5.1 / 5.1							
外形寸法 H×W×D				mm	1880×600×350					996×980×370(+80)		
製品質量				kg	47					81		
外装色（マンセル記号）					ホワイト(1.8GY 9.0/0.3)					アイボリー（2.6Y7.6/1.1）		
電源					三相200V　50/60Hz							
電気特性	消費電力	冷房定格　[中間,中間中温,最小]		kW	4.85　[1.23、1.12、0.520]							
電気特性	消費電力	暖房定格　[中間,最小]		kW	5.20　[1.36、0.749]							
電気特性	消費電力	最大暖房低温		kW	5.60							
電気特性	消費電力	暖房極低温		kW	—							
電気特性	運転電流(冷房定格,暖房定格)			A	冷房　14.7					暖房　15.8		
電気特性	力率(冷房定格,暖房定格)			%	冷房　95					暖房　95		
電気特性	最大運転電流			A	22.0							
電気特性	電源容量			kVA	7.62							
電気特性	始動電流			A	—							
設計圧力				MPa	高圧部　4.15					低圧部　2.55		
圧縮機	形名×個数				—					全密閉ロータリー式×1		
圧縮機	電動機定格出力（極数）			kW						3.00(6P)		
圧縮機	冷凍機油（種別・封入）			L						FW50S(エーテル)　1.30		
圧縮機	クランクケースヒーター			kW						—		
冷媒・封入量				kg	—					R32　2.80		
送風装置	形名×個数				シロッコファン × 1					プロペラファン×1		
送風装置	定格風量　冷房			m³/min	急 28.0 強 24.0 弱 22.0					102		
送風装置	定格風量　暖房			m³/min	急 28.0 強 24.0 弱 22.0					97		
送風装置	機外静圧			Pa	—					—		
送風装置	電動機定格出力（極数）			kW	《DC》　0.078　(8P)					《DC》　0.120　(8P)		
保護装置				室内側	過電流、回転信号検出、ヒューズ、冷媒センサー							
保護装置				室外側	過電流(CT方式)、高圧スイッチ、圧縮機吐出温度サーミスター							
配管	冷媒配管長			m	最小　5m　最大　50m							
配管	高低差			m	外上30m　外下15m							
配管	冷媒	ガス管		mm	φ15.88（フレア）					φ15.88（フレア）		
配管	冷媒	液管		mm	φ9.52（フレア）					φ9.52（フレア）		
配管	ドレン口	室内側			VP16							
配管	ドレン口	室外側			VP25 （別売品　ドレンソケット取付け時）							
運転 SW（温度設定範囲）				℃	コントロールスイッチ（冷・ドライ 18～30、 暖房 16～30、 冷暖自動 17～27）							
外気運転範囲				℃	冷房　-15～50DB					暖房　-20～24DB		
ダクト接続口				mm	—					—		
外気導入口				mm	—							
エアーフィルター					ロングライフフィルター							
運転音（SPL）				dB(A)	冷房	急　49	暖房	急　49	冷房	標準　58	暖房	標準　59
						強　45		強　45		静音1　56		静音1　57
						弱　43		弱　43		静音2　54		静音2　55
										静音3　52		静音3　53
運転音（PWL）				dB(A)	冷	急　63	暖	急　63	冷	標準　75	暖	標準　76
高圧ガス保安法区分					届出不要							
法定冷凍トン					2.48							
主要付属品					据付説明書 配管接続部断熱材							
IP コード					IPX0					IPX4		

※　APF、COP、消費電力量、運転電流、力率はナノイーXをオフにした時のものです。
※　室外ユニットの品番末尾J付きは耐重塩害仕様品を示します。
※　室内ユニットの仕様は室内ユニット１台あたりの値です。

※　性能・電気特性はJIS B8616に基づいた値です。
　(冷房時：室内吸込空気温度27℃DB・19℃WB, 室外吸込空気温度35℃DB)
　(暖房時(標準)：室内吸込空気温度20℃DB・15℃WB以下、室外吸込空気温度7℃DB・6℃WB)
　(暖房時(低温)：室内吸込空気温度20℃DB・15℃WB以下、室外吸込空気温度2℃DB・1℃WB)
※　室外の外形寸法欄( )内は、最大寸法の値です。
※　運転音(PWL：音響パワーレベル)はJIS B8616に基づいた値です。
　運転音(SPL：音圧レベル)は、室外ユニット正面1m高さ1.5m、室内ユニット正面1m高さ1mの値です。
　実際に据え付けますと、周囲の騒音や反響などにより表示値より大きくなるのが普通です。
※　工場出荷時の冷媒量で保証しています配管長は30m（シングル設置時）までです。
※　-5℃以下で冷房運転をする場合には、室外ユニットに別売品の防風板と防雪ダクト(側面・背面)を取り付けてください。
※　設置スペース、サービススペースについては外形寸法図をご確認ください。
※　室内熱負荷に対して、過大な空調機を設置すると、室内の温度や湿度の変化が頻繁となり、室内環境や建物に結露の発生などの影響をおよぼす事があります。
※　シーズンの終わりでも、冷媒の漏えいを検知するため、配線用しゃ断器を切らないでください。
※　室内ユニットが冷媒の漏えいを検知すると、自動でファンを運転します。配線用しゃ断器を切らずに部屋を換気してください。

■XEPHY Eco（高効率タイプ）

形名					床置形（シングル）《単相電源》							
総合品番					PA-P50B7SHNB							
室内・室外ユニット品番					CS-P50B7B					CU-P50H7SB(J)		
パネル品番					—					—		
能力	冷房定格(最小～最大)[中間,中間中温,最小中温]			kW	4.5(1.1～5.0)　[2.1、2.2、1.2]							
	暖房定格(最小～最大)[中間,最小]			kW	5.0(1.2～6.5)　[2.3、1.3]							
	最大暖房低温			kW	4.8							
冷房定格時の顕熱比				—	0.93							
COP冷房定格	COP暖房定格	COP冷暖平均		—	4.74		4.10			4.42		
APF（2006）				—	6.0 / 6.0							
APF（2015）				—	6.5 / 6.5							
外形寸法 H×W×D				mm	1880×600×350					630×799(+91)×299(+64)		
製品質量				kg	44					40		
外装色（マンセル記号）					ホワイト(1.8GY 9.0/0.3)					アイボリー（2.6Y7.6/1.1）		
電源					単相200V　50/60Hz							
電気特性	消費電力	冷房定格　[中間,中間中温,最小]		kW	0.950　[0.305、0.265、0.140]							
		暖房定格　[中間,最小]		kW	1.22　[0.365、0.225]							
		最大暖房低温		kW	1.60							
		暖房極低温		kW	—							
	運転電流(冷房定格,暖房定格)			A	冷房　5.1					暖房　6.6		
	力率(冷房定格,暖房定格)			%	冷房　93					暖房　93		
	最大運転電流			A	16.5							
	電源容量			kVA	3.30							
	始動電流			A	—							
設計圧力				MPa	高圧部　4.15					低圧部　2.55		
圧縮機	形名×個数				—					全密閉ロータリー式×1		
	電動機定格出力（極数）			kW						1.20(6P)		
	冷凍機油（種別・封入）			L						FW50S(エーテル)　0.45		
	クランクケースヒーター			kW						—		
冷媒・封入量				kg	—					R32　1.25		
送風装置	形名×個数				シロッコファン　×　1					プロペラファン×1		
	定格風量　冷房			m³/min	急 20.0 強 18.0 弱 16.0					43		
	定格風量　暖房			m³/min	急 20.0 強 18.0 弱 16.0					43		
	機外静圧			Pa	—					—		
	電動機定格出力（極数）			kW	《DC》　0.078　(8P)					《DC》　0.060　(8P)		
保護装置				室内側	過電流、回転信号検出、ヒューズ、冷媒センサー							
				室外側	過電流(CT方式)、高圧スイッチ、圧縮機吐出温度サーミスター							
配管	冷媒配管長			m	最小　3m　最大　40m							
	高低差			m	外上30m　外下15m							
	冷媒	ガス管		mm	φ12.7（フレア）					φ12.7（フレア）		
		液管		mm	φ6.35（フレア）					φ6.35（フレア）		
	ドレン口	室内側			VP16							
		室外側			ビニールホース接続（内径φ16：現地調達） （別売品　ドレンソケット取付け時）							
運転 SW（温度設定範囲）				℃	コントロールスイッチ（冷・ドライ 18～30、 暖房 16～30、 冷暖自動 17～27）							
外気運転範囲				℃	冷房　-15～50DB					暖房　-20～24DB		
ダクト接続口				mm	—					—		
外気導入口				mm	—							
エアーフィルター					ロングライフフィルター							
運転音（SPL）				dB(A)	冷房	急　39	暖房	急　39	冷房	標準　46	暖房	標準　47
						強　36		強　36		静音1　44		静音1　45
						弱　33		弱　33		静音2　42		静音2　43
										静音3　40		静音3　41
運転音（PWL）				dB(A)	冷	急　53	暖	急　53	冷	標準　64	暖	標準　65
高圧ガス保安法区分					届出不要							
法定冷凍トン					1.12							
主要付属品					据付説明書 配管接続部断熱材							
IP コード					IPX0					IPX4		

※　APF、COP、消費電力量、運転電流、力率はナノイーXをオフにした時のものです。
※　室外ユニットの品番末尾J付きは耐重塩害仕様品を示します。
※　室内ユニットの仕様は室内ユニット１台あたりの値です。

※　性能・電気特性はJIS B8616に基づいた値です。
　(冷房時：室内吸込空気温度27℃DB・19℃WB, 室外吸込空気温度35℃DB)
　(暖房時(標準)：室内吸込空気温度20℃DB・15℃WB以下、室外吸込空気温度7℃DB・6℃WB)
　(暖房時(低温)：室内吸込空気温度20℃DB・15℃WB以下、室外吸込空気温度2℃DB・1℃WB)
※　室外の外形寸法欄( )内は、最大寸法の値です。
※　運転音(PWL：音響パワーレベル)はJIS B8616に基づいた値です。
　運転音(SPL：音圧レベル)は、室外ユニット正面1m高さ1.5m、室内ユニット正面1m高さ1mの値です。
　実際に据え付けますと、周囲の騒音や反響などにより表示値より大きくなるのが普通です。
※　工場出荷時の冷媒量で保証しています配管長は30m（シングル設置時)までです。
※　-5℃以下で冷房運転をする場合には、室外ユニットに別売品の防風板と防雪ダクト(側面・背面)を取り付けてください。
※　設置スペース、サービススペースについては外形寸法図をご確認ください。
※　室内熱負荷に対して、過大な空調機を設置すると、室内の温度や湿度の変化が頻繁となり、室内環境や建物に結露の発生などの影響をおよぼす事があります。
※　シーズンの終わりでも、冷媒の漏えいを検知するため、配線用しゃ断器を切らないでください。
※　室内ユニットが冷媒の漏えいを検知すると、自動でファンを運転します。配線用しゃ断器を切らずに部屋を換気してください。

■XEPHY Eco（高効率タイプ）

形名					床置形（シングル）《単相電源》							
総合品番					PA-P56B7SHNB							
室内・室外ユニット品番					CS-P56B7B				CU-P56H7SB(J)			
パネル品番					—				—			
能力	冷房定格(最小～最大)[中間,中間中温,最小中温]			kW	5.0(1.2～5.6)　[2.3、2.4、1.3]							
	暖房定格(最小～最大)[中間,最小]			kW	5.6(1.3～7.0)　[2.6、1.4]							
	最大暖房低温			kW	5.5							
冷房定格時の顕熱比				—	0.88							
COP冷房定格	COP暖房定格	COP冷暖平均		—	4.27		3.76			4.02		
APF（2006）				—	5.7 / 5.7							
APF（2015）				—	6.3 / 6.3							
外形寸法 H×W×D				mm	1880×600×350				630×799(+91)×299(+64)			
製品質量				kg	44				40			
外装色（マンセル記号）					ホワイト(1.8GY 9.0/0.3)				アイボリー（2.6Y7.6/1.1）			
電源					単相200V　50/60Hz							
電気特性	消費電力	冷房定格　[中間,中間中温,最小]		kW	1.17　[0.345、0.305、0.150]							
		暖房定格　[中間,最小]		kW	1.49　[0.435、0.235]							
		最大暖房低温		kW	1.97							
		暖房極低温		kW	—							
	運転電流(冷房定格,暖房定格)			A	冷房　6.3				暖房　8.0			
	力率(冷房定格,暖房定格)			%	冷房　93				暖房　93			
	最大運転電流			A	17.0							
	電源容量			kVA	3.40							
	始動電流			A	—							
設計圧力				MPa	高圧部　4.15				低圧部　2.55			
圧縮機	形名×個数				—				全密閉ロータリー式×1			
	電動機定格出力（極数）			kW					1.50(6P)			
	冷凍機油（種別・封入）			L					FW50S(エーテル)　0.45			
	クランクケースヒーター			kW					—			
冷媒・封入量				kg	—				R32　1.25			
送風装置	形名×個数				シロッコファン　×　1				プロペラファン×1			
	定格風量　冷房			m³/min	急 20.0 強 18.0 弱 16.0				43			
	定格風量　暖房			m³/min	急 20.0 強 18.0 弱 16.0				43			
	機外静圧			Pa	—				—			
	電動機定格出力（極数）			kW	《DC》　0.078　(8P)				《DC》　0.060　(8P)			
保護装置				室内側	過電流、回転信号検出、ヒューズ、冷媒センサー							
				室外側	過電流(CT方式)、高圧スイッチ、圧縮機吐出温度サーミスター							
配管	冷媒配管長			m	最小　3m　最大　40m							
	高低差			m	外上30m　外下15m							
	冷媒	ガス管		mm	φ12.7（フレア）				φ12.7（フレア）			
		液管		mm	φ6.35（フレア）				φ6.35（フレア）			
	ドレン口	室内側			VP16							
		室外側			ビニールホース接続（内径φ16：現地調達） （別売品　ドレンソケット取付け時）							
運転 SW（温度設定範囲）				℃	コントロールスイッチ（冷・ドライ 18～30、 暖房 16～30、 冷暖自動 17～27）							
外気運転範囲				℃	冷房　-15～50DB				暖房　-20～24DB			
ダクト接続口				mm	—				—			
外気導入口				mm	—							
エアーフィルター					ロングライフフィルター							
運転音（SPL）				dB(A)	冷房	急　39	暖房	急　39	冷房	標準　46	暖房	標準　47
						強　36		強　36		静音1　44		静音1　45
						弱　33		弱　33		静音2　42		静音2　43
										静音3　40		静音3　41
運転音（PWL）				dB(A)	冷	急　53	暖	急　53	冷	標準　64	暖	標準　65
高圧ガス保安法区分					届出不要							
法定冷凍トン					1.12							
主要付属品					据付説明書 配管接続部断熱材							
IP コード					IPX0				IPX4			

※　APF、COP、消費電力量、運転電流、力率はナノイーXをオフにした時のものです。
※　室外ユニットの品番末尾J付きは耐重塩害仕様品を示します。
※　室内ユニットの仕様は室内ユニット１台あたりの値です。

※　性能・電気特性はJIS B8616に基づいた値です。
　(冷房時：室内吸込空気温度27℃DB・19℃WB, 室外吸込空気温度35℃DB)
　(暖房時(標準)：室内吸込空気温度20℃DB・15℃WB以下、室外吸込空気温度7℃DB・6℃WB)
　(暖房時(低温)：室内吸込空気温度20℃DB・15℃WB以下、室外吸込空気温度2℃DB・1℃WB)
※　室外の外形寸法欄( )内は、最大寸法の値です。
※　運転音(PWL：音響パワーレベル)はJIS B8616に基づいた値です。
　運転音(SPL：音圧レベル)は、室外ユニット正面1m高さ1.5m、室内ユニット正面1m高さ1mの値です。
　実際に据え付けますと、周囲の騒音や反響などにより表示値より大きくなるのが普通です。
※　工場出荷時の冷媒量で保証しています配管長は30m（シングル設置時)までです。
※　-5℃以下で冷房運転をする場合には、室外ユニットに別売品の防風板と防雪ダクト(側面・背面)を取り付けてください。
※　設置スペース、サービススペースについては外形寸法図をご確認ください。
※　室内熱負荷に対して、過大な空調機を設置すると、室内の温度や湿度の変化が頻繁となり、室内環境や建物に結露の発生などの影響をおよぼす事があります。
※　シーズンの終わりでも、冷媒の漏えいを検知するため、配線用しゃ断器を切らないでください。
※　室内ユニットが冷媒の漏えいを検知すると、自動でファンを運転します。配線用しゃ断器を切らずに部屋を換気してください。

■XEPHY Eco（高効率タイプ）

形名					床置形（シングル）《単相電源》							
総合品番					PA-P63B7SHNB							
室内・室外ユニット品番					CS-P63B7B				CU-P63H7SB(J)			
パネル品番					—				—			
能力	冷房定格(最小～最大)[中間,中間中温,最小中温]			kW	5.6(1.3～6.3)　[2.6、2.7、1.5]							
能力	暖房定格(最小～最大)[中間,最小]			kW	6.3(1.4～8.0)　[2.9、1.6]							
能力	最大暖房低温			kW	5.8							
冷房定格時の顕熱比				—	0.83							
COP冷房定格	COP暖房定格	COP冷暖平均		—	3.27		3.64		3.46			
APF（2006）				—	5.3 / 5.3							
APF（2015）				—	6.0 / 6.0							
外形寸法 H×W×D				mm	1880×600×350				630×799(+91)×299(+64)			
製品質量				kg	44				42			
外装色（マンセル記号）					ホワイト(1.8GY 9.0/0.3)				アイボリー（2.6Y7.6/1.1）			
電源					単相200V　50/60Hz							
電気特性	消費電力	冷房定格　[中間,中間中温,最小]		kW	1.71　[0.440、0.380、0.180]							
電気特性	消費電力	暖房定格　[中間,最小]		kW	1.73　[0.500、0.250]							
電気特性	消費電力	最大暖房低温		kW	2.20							
電気特性	消費電力	暖房極低温		kW	—							
電気特性	運転電流(冷房定格,暖房定格)			A	冷房　9.3				暖房　9.3			
電気特性	力率(冷房定格,暖房定格)			%	冷房　92				暖房　93			
電気特性	最大運転電流			A	17.0							
電気特性	電源容量			kVA	3.40							
電気特性	始動電流			A	—							
設計圧力				MPa	高圧部　4.15				低圧部　2.55			
圧縮機	形名×個数				—				全密閉ロータリー式×1			
圧縮機	電動機定格出力（極数）			kW					1.50(6P)			
圧縮機	冷凍機油（種別・封入）			L					FW50S(エーテル)　0.45			
圧縮機	クランクケースヒーター			kW					—			
冷媒・封入量				kg	—				R32　1.40			
送風装置	形名×個数				シロッコファン　×　1				プロペラファン×1			
送風装置	定格風量　冷房			m³/min	急 20.0 強 18.0 弱 16.0				44			
送風装置	定格風量　暖房			m³/min	急 20.0 強 18.0 弱 16.0				42			
送風装置	機外静圧			Pa	—				—			
送風装置	電動機定格出力（極数）			kW	《DC》　0.078　(8P)				《DC》　0.060　(8P)			
保護装置				室内側	過電流、回転信号検出、ヒューズ、冷媒センサー							
保護装置				室外側	過電流(CT方式)、高圧スイッチ、圧縮機吐出温度サーミスター							
配管	冷媒配管長			m	最小　3m　最大　40m							
配管	高低差			m	外上30m　外下15m							
配管	冷媒	ガス管		mm	φ12.7（フレア）				φ12.7（フレア）			
配管	冷媒	液管		mm	φ6.35（フレア）				φ6.35（フレア）			
配管	ドレン口	室内側			VP16							
配管	ドレン口	室外側			ビニールホース接続（内径φ16：現地調達） （別売品　ドレンソケット取付け時）							
運転 SW（温度設定範囲）				℃	コントロールスイッチ（冷・ドライ 18～30、 暖房 16～30、 冷暖自動 17～27）							
外気運転範囲				℃	冷房　-15～50DB				暖房　-20～24DB			
ダクト接続口				mm	—				—			
外気導入口				mm	—							
エアーフィルター					ロングライフフィルター							
運転音（SPL）				dB(A)	冷房	急　39	暖房	急　39	冷房	標準　48	暖房	標準　49
						強　36		強　36		静音1　46		静音1　47
						弱　33		弱　33		静音2　44		静音2　45
										静音3　42		静音3　43
運転音（PWL）				dB(A)	冷	急　53	暖	急　53	冷	標準　65	暖	標準　66
高圧ガス保安法区分					届出不要							
法定冷凍トン					1.12							
主要付属品					据付説明書 配管接続部断熱材							
IP コード					IPX0				IPX4			

※　APF、COP、消費電力量、運転電流、力率はナノイーXをオフにした時のものです。
※　室外ユニットの品番末尾J付きは耐重塩害仕様品を示します。
※　室内ユニットの仕様は室内ユニット１台あたりの値です。

※　性能・電気特性はJIS B8616に基づいた値です。
　(冷房時：室内吸込空気温度27℃DB・19℃WB, 室外吸込空気温度35℃DB)
　(暖房時(標準)：室内吸込空気温度20℃DB・15℃WB以下、室外吸込空気温度7℃DB・6℃WB)
　(暖房時(低温)：室内吸込空気温度20℃DB・15℃WB以下、室外吸込空気温度2℃DB・1℃WB)
※　室外の外形寸法欄( )内は、最大寸法の値です。
※　運転音(PWL：音響パワーレベル)はJIS B8616に基づいた値です。
　運転音(SPL：音圧レベル)は、室外ユニット正面1m高さ1.5m、室内ユニット正面1m高さ1mの値です。
　実際に据え付けますと、周囲の騒音や反響などにより表示値より大きくなるのが普通です。
※　工場出荷時の冷媒量で保証しています配管長は30m（シングル設置時)までです。
※　-5℃以下で冷房運転をする場合には、室外ユニットに別売品の防風板と防雪ダクト(側面・背面)を取り付けてください。
※　設置スペース、サービススペースについては外形寸法図をご確認ください。
※　室内熱負荷に対して、過大な空調機を設置すると、室内の温度や湿度の変化が頻繁となり、室内環境や建物に結露の発生などの影響をおよぼす事があります。
※　シーズンの終わりでも、冷媒の漏えいを検知するため、配線用しゃ断器を切らないでください。
※　室内ユニットが冷媒の漏えいを検知すると、自動でファンを運転します。配線用しゃ断器を切らずに部屋を換気してください。

■XEPHY Eco（高効率タイプ）

形名					床置形（シングル）《単相電源》							
総合品番					PA-P80B7SHNB							
室内・室外ユニット品番					CS-P80B7B					CU-P80H7SB(J)		
パネル品番					—					—		
能力	冷房定格(最小～最大)[中間,中間中温,最小中温]			kW	7.1(1.7～8.0)　[3.2、3.4、1.8]							
	暖房定格(最小～最大)[中間,最小]			kW	8.0(1.5～9.0)　[3.6、2.1]							
	最大暖房低温			kW	6.2							
冷房定格時の顕熱比				—	0.76							
COP冷房定格	COP暖房定格	COP冷暖平均		—	2.97		3.21			3.09		
APF（2006）				—	5.0 / 5.0							
APF（2015）				—	5.8 / 5.8							
外形寸法 H×W×D				mm	1880×600×350					630×799(+91)×299(+64)		
製品質量				kg	44					42		
外装色（マンセル記号）					ホワイト(1.8GY 9.0/0.3)					アイボリー（2.6Y7.6/1.1）		
電源					単相200V　50/60Hz							
電気特性	消費電力	冷房定格　[中間,中間中温,最小]		kW	2.39　[0.545、0.480、0.220]							
		暖房定格　[中間,最小]		kW	2.49　[0.630、0.345]							
		最大暖房低温		kW	2.45							
		暖房極低温		kW	—							
	運転電流(冷房定格,暖房定格)			A	冷房　12.8					暖房　13.4		
	力率(冷房定格,暖房定格)			%	冷房　93					暖房　93		
	最大運転電流			A	17.0							
	電源容量			kVA	3.40							
	始動電流			A	—							
設計圧力				MPa	高圧部　4.15					低圧部　2.55		
圧縮機	形名×個数				—					全密閉ロータリー式×1		
	電動機定格出力（極数）			kW						2.00(6P)		
	冷凍機油（種別・封入）			L						FW50S(エーテル)　0.45		
	クランクケースヒーター			kW						—		
冷媒・封入量				kg	—					R32　1.40		
送風装置	形名×個数				シロッコファン　×　1					プロペラファン×1		
	定格風量　冷房			m³/min	急 21.0 強 18.0 弱 16.0					44		
	定格風量　暖房			m³/min	急 21.0 強 18.0 弱 16.0					46		
	機外静圧			Pa	—					—		
	電動機定格出力（極数）			kW	《DC》　0.078　(8P)					《DC》　0.060　(8P)		
保護装置				室内側	過電流、回転信号検出、ヒューズ、冷媒センサー							
				室外側	過電流(CT方式)、高圧スイッチ、圧縮機吐出温度サーミスター							
配管	冷媒配管長			m	最小　3m　最大　40m							
	高低差			m	外上30m　外下15m							
	冷媒	ガス管		mm	φ15.88（フレア）					φ15.88（フレア）		
		液管		mm	φ9.52（フレア）					φ9.52（フレア）		
	ドレン口	室内側			VP16							
		室外側			ビニールホース接続（内径φ16：現地調達） （別売品　ドレンソケット取付け時）							
運転 SW（温度設定範囲）				℃	コントロールスイッチ（冷・ドライ 18～30、 暖房 16～30、 冷暖自動 17～27）							
外気運転範囲				℃	冷房　-15～50DB					暖房　-20～24DB		
ダクト接続口				mm	—					—		
外気導入口				mm	—							
エアーフィルター					ロングライフフィルター							
運転音（SPL）				dB(A)	冷房	急　40	暖房	急　40	冷房	標準　48	暖房	標準　52
						強　36		強　36		静音1　46		静音1　50
						弱　33		弱　33		静音2　44		静音2　48
										静音3　42		静音3　46
運転音（PWL）				dB(A)	冷	急　54	暖	急　54	冷	標準　67	暖	標準　70
高圧ガス保安法区分					届出不要							
法定冷凍トン					1.12							
主要付属品					据付説明書 配管接続部断熱材							
IP コード					IPX0					IPX4		

※　APF、COP、消費電力量、運転電流、力率はナノイーXをオフにした時のものです。
※　室外ユニットの品番末尾J付きは耐重塩害仕様品を示します。
※　室内ユニットの仕様は室内ユニット１台あたりの値です。

※　性能・電気特性はJIS B8616に基づいた値です。
　(冷房時：室内吸込空気温度27℃DB・19℃WB, 室外吸込空気温度35℃DB)
　(暖房時(標準)：室内吸込空気温度20℃DB・15℃WB以下、室外吸込空気温度7℃DB・6℃WB)
　(暖房時(低温)：室内吸込空気温度20℃DB・15℃WB以下、室外吸込空気温度2℃DB・1℃WB)
※　室外の外形寸法欄( )内は、最大寸法の値です。
※　運転音(PWL：音響パワーレベル)はJIS B8616に基づいた値です。
　運転音(SPL：音圧レベル)は、室外ユニット正面1m高さ1.5m、室内ユニット正面1m高さ1mの値です。
　実際に据え付けますと、周囲の騒音や反響などにより表示値より大きくなるのが普通です。
※　工場出荷時の冷媒量で保証しています配管長は30m（シングル設置時)までです。
※　-5℃以下で冷房運転をする場合には、室外ユニットに別売品の防風板と防雪ダクト(側面・背面)を取り付けてください。
※　設置スペース、サービススペースについては外形寸法図をご確認ください。
※　室内熱負荷に対して、過大な空調機を設置すると、室内の温度や湿度の変化が頻繁となり、室内環境や建物に結露の発生などの影響をおよぼす事があります。
※　シーズンの終わりでも、冷媒の漏えいを検知するため、配線用しゃ断器を切らないでください。
※　室内ユニットが冷媒の漏えいを検知すると、自動でファンを運転します。配線用しゃ断器を切らずに部屋を換気してください。

■XEPHY Eco（高効率タイプ）

形名					床置形（ツイン）《三相電源》						
総合品番					PA-P112B7HDNB						
室内・室外ユニット品番					CS-P56B7B×2				CU-P112H7B(J)		
パネル品番					—				—		
能力	冷房定格(最小～最大)[中間,中間中温,最小中温]			kW	10.0(2.5～11.2) [4.5、4.8、2.6]						
能力	暖房定格(最小～最大)[中間,最小]			kW	11.2(2.9～13.0) [5.1、2.9]						
能力	最大暖房低温			kW	10.5						
冷房定格時の顕熱比				—	0.88						
COP冷房定格	COP暖房定格	COP冷暖平均		—	3.53	3.68			3.61		
APF（2006）				—	5.1 / 5.1						
APF（2015）				—	5.4 / 5.4						
外形寸法 H×W×D				mm	1880×600×350				996×980×370(+80)		
製品質量				kg	44				66		
外装色（マンセル記号）					ホワイト(1.8GY 9.0/0.3)				アイボリー（2.6Y7.6/1.1）		
電源					三相200V　50/60Hz						
電気特性	消費電力	冷房定格　[中間,中間中温,最小]		kW	2.83　[0.810、0.785、0.370]						
電気特性	消費電力	暖房定格　[中間,最小]		kW	3.04　[0.921、0.500]						
電気特性	消費電力	最大暖房低温		kW	3.69						
電気特性	消費電力	暖房極低温		kW	—						
電気特性	運転電流(冷房定格,暖房定格)			A	冷房　8.6				暖房　9.2		
電気特性	力率(冷房定格,暖房定格)			%	冷房　95				暖房　95		
電気特性	最大運転電流			A	14.9						
電気特性	電源容量			kVA	5.16						
電気特性	始動電流			A	—						
設計圧力				MPa	高圧部　4.15				低圧部　2.55		
圧縮機	形名×個数				—				全密閉ロータリー式×1		
圧縮機	電動機定格出力（極数）			kW					2.50(6P)		
圧縮機	冷凍機油（種別・封入）			L					FW50S(エーテル)　0.60		
圧縮機	クランクケースヒーター			kW					—		
冷媒・封入量				kg	—				R32　2.10		
送風装置	形名×個数				シロッコファン　×　1				プロペラファン×1		
送風装置	定格風量　冷房			m³/min	急 20.0 強 18.0 弱 16.0				77		
送風装置	定格風量　暖房			m³/min	急 20.0 強 18.0 弱 16.0				73		
送風装置	機外静圧			Pa	—				—		
送風装置	電動機定格出力（極数）			kW	《DC》　0.078　(8P)				《DC》　0.120　(8P)		
保護装置				室内側	過電流、回転信号検出、ヒューズ、冷媒センサー						
保護装置				室外側	過電流(CT方式)、高圧スイッチ、圧縮機吐出温度サーミスター						
配管	冷媒配管長			m	最小　5m　最大　50m						
配管	高低差			m	外上30m　外下15m						
配管	冷媒	ガス管		mm	φ12.7（フレア）				φ15.88（フレア）		
配管	冷媒	液管		mm	φ6.35（フレア）				φ9.52（フレア）		
配管	ドレンロ	室内側			VP16						
配管	ドレンロ	室外側			VP25 （別売品　ドレンソケット取付け時）						
運転 SW（温度設定範囲）				℃	コントロールスイッチ（冷・ドライ 18～30、 暖房 16～30、 冷暖自動 17～27）						
外気運転範囲				℃	冷房　-15～50DB				暖房　-20～24DB		
ダクト接続口				mm	—				—		
外気導入口				mm	—						
エアーフィルター					ロングライフフィルター						
運転音（SPL）				dB(A)	冷房 急　39	暖房 急　39	冷房 標準　53	暖房 標準　53			
運転音（SPL）					冷房 強　36	暖房 強　36	冷房 静音1　51	暖房 静音1　51			
運転音（SPL）					冷房 弱　33	暖房 弱　33	冷房 静音2　49	暖房 静音2　49			
運転音（SPL）							冷房 静音3　47	暖房 静音3　47			
運転音（PWL）				dB(A)	冷房 急　53	暖房 急　53	冷房 標準　70	暖房 標準　70			
高圧ガス保安法区分					届出不要						
法定冷凍トン					1.72						
主要付属品					据付説明書 配管接続部断熱材						
IP コード					IPX0				IPX4		

※　APF、COP、消費電力量、運転電流、力率はナノイーXをオフにした時のものです。
※　室外ユニットの品番末尾J付きは耐重塩害仕様品を示します。
※　室内ユニットの仕様は室内ユニット１台あたりの値です。

※　性能・電気特性はJIS B8616に基づいた値です。
　(冷房時：室内吸込空気温度27℃DB・19℃WB, 室外吸込空気温度35℃DB)
　(暖房時(標準)：室内吸込空気温度20℃DB・15℃WB以下、室外吸込空気温度7℃DB・6℃WB)
　(暖房時(低温)：室内吸込空気温度20℃DB・15℃WB以下、室外吸込空気温度2℃DB・1℃WB)
※　室外の外形寸法欄( )内は、最大寸法の値です。
※　運転音(PWL：音響パワーレベル)はJIS B8616に基づいた値です。
　運転音(SPL：音圧レベル)は、室外ユニット正面1m高さ1.5m、室内ユニット正面1m高さ1mの値です。
　実際に据え付けますと、周囲の騒音や反響などにより表示値より大きくなるのが普通です。
※　工場出荷時の冷媒量で保証しています配管長は30m（ツイン設置時)までです。
※　-5℃以下で冷房運転をする場合には、室外ユニットに別売品の防風板と防雪ダクト(側面・背面)を取り付けてください。
※　設置スペース、サービススペースについては外形寸法図をご確認ください。
※　室内熱負荷に対して、過大な空調機を設置すると、室内の温度や湿度の変化が頻繁となり、室内環境や建物に結露の発生などの影響をおよぼす事があります。
※　シーズンの終わりでも、冷媒の漏えいを検知するため、配線用しゃ断器を切らないでください。
※　室内ユニットが冷媒の漏えいを検知すると、自動でファンを運転します。配線用しゃ断器を切らずに部屋を換気してください。

■XEPHY Eco（高効率タイプ）

形名					床置形（ツイン）《三相電源》						
総合品番					PA-P140B7HDNB						
室内・室外ユニット品番					CS-P71B7B×2			CU-P140H7B(J)			
パネル品番					—			—			
能力	冷房定格(最小～最大)[中間,中間中温,最小中温]			kW	12.5(3.2～14.0) [5.7、6.0、3.2]						
能力	暖房定格(最小～最大)[中間,最小]			kW	14.0(3.5～16.0) [6.3、3.5]						
能力	最大暖房低温			kW	13.0						
冷房定格時の顕熱比				—	0.78						
COP冷房定格	COP暖房定格	COP冷暖平均		—	3.22		3.25			3.24	
APF（2006）				—	4.8 / 4.8						
APF（2015）				—	5.2 / 5.2						
外形寸法 H×W×D				mm	1880×600×350			996×980×370(+80)			
製品質量				kg	44			81			
外装色（マンセル記号）					ホワイト(1.8GY 9.0/0.3)			アイボリー（2.6Y7.6/1.1）			
電源					三相200V　50/60Hz						
電気特性	消費電力	冷房定格　[中間,中間中温,最小]		kW	3.88　[1.11、1.01、0.475]						
電気特性	消費電力	暖房定格　[中間,最小]		kW	4.31　[1.18、0.652]						
電気特性	消費電力	最大暖房低温		kW	5.10						
電気特性	消費電力	暖房極低温		kW	—						
電気特性	運転電流(冷房定格,暖房定格)			A	冷房　11.8			暖房　13.1			
電気特性	力率(冷房定格,暖房定格)			%	冷房　95			暖房　95			
電気特性	最大運転電流			A	20.9						
電気特性	電源容量			kVA	7.24						
電気特性	始動電流			A	—						
設計圧力				MPa	高圧部　4.15			低圧部　2.55			
圧縮機	形名×個数				—			全密閉ロータリー式×1			
圧縮機	電動機定格出力（極数）			kW				2.80(6P)			
圧縮機	冷凍機油（種別・封入）			L				FW50S(エーテル)　1.30			
圧縮機	クランクケースヒーター			kW				—			
冷媒・封入量				kg	—			R32　2.80			
送風装置	形名×個数				シロッコファン　×　1			プロペラファン×1			
送風装置	定格風量　冷房			m³/min	急 20.0 強 18.0 弱 16.0			97			
送風装置	定格風量　暖房			m³/min	急 20.0 強 18.0 弱 16.0			87			
送風装置	機外静圧			Pa	—			—			
送風装置	電動機定格出力（極数）			kW	《DC》　0.078　(8P)			《DC》　0.120　(8P)			
保護装置				室内側	過電流、回転信号検出、ヒューズ、冷媒センサー						
保護装置				室外側	過電流(CT方式)、高圧スイッチ、圧縮機吐出温度サーミスター						
配管	冷媒配管長			m	最小　5m　最大　50m						
配管	高低差			m	外上30m　外下15m						
配管	冷媒	ガス管		mm	φ15.88（フレア）			φ15.88（フレア）			
配管	冷媒	液管		mm	φ9.52（フレア）			φ9.52（フレア）			
配管	ドレンロ	室内側			VP16						
配管	ドレンロ	室外側			VP25 （別売品　ドレンソケット取付け時）						
運転 SW（温度設定範囲）				℃	コントロールスイッチ（冷・ドライ 18～30、 暖房 16～30、 冷暖自動 17～27）						
外気運転範囲				℃	冷房　-15～50DB			暖房　-20～24DB			
ダクト接続口				mm	—			—			
外気導入口				mm	—						
エアーフィルター					ロングライフフィルター						
運転音（SPL）				dB(A)	冷房	急　39	暖房	急　39	冷房	標準　57	暖房	標準　57
						強　36		強　36		静音1　55		静音1　55
						弱　33		弱　33		静音2　53		静音2　53
										静音3　51		静音3　51
運転音（PWL）				dB(A)	冷	急　53	暖	急　53	冷	標準　74	暖	標準　74
高圧ガス保安法区分					届出不要						
法定冷凍トン					2.33						
主要付属品					据付説明書 配管接続部断熱材						
IP コード					IPX0			IPX4			

※　APF、COP、消費電力量、運転電流、力率はナノイーXをオフにした時のものです。
※　室外ユニットの品番末尾J付きは耐重塩害仕様品を示します。
※　室内ユニットの仕様は室内ユニット１台あたりの値です。

※　性能・電気特性はJIS B8616に基づいた値です。
　(冷房時：室内吸込空気温度27℃DB・19℃WB, 室外吸込空気温度35℃DB)
　(暖房時(標準)：室内吸込空気温度20℃DB・15℃WB以下、室外吸込空気温度7℃DB・6℃WB)
　(暖房時(低温)：室内吸込空気温度20℃DB・15℃WB以下、室外吸込空気温度2℃DB・1℃WB)
※　室外の外形寸法欄( )内は、最大寸法の値です。
※　運転音(PWL：音響パワーレベル)はJIS B8616に基づいた値です。
　運転音(SPL：音圧レベル)は、室外ユニット正面1m高さ1.5m、室内ユニット正面1m高さ1mの値です。
　実際に据え付けますと、周囲の騒音や反響などにより表示値より大きくなるのが普通です。
※　工場出荷時の冷媒量で保証しています配管長は30m（ツイン設置時)までです。
※　-5℃以下で冷房運転をする場合には、室外ユニットに別売品の防風板と防雪ダクト(側面・背面)を取り付けてください。
※　設置スペース、サービススペースについては外形寸法図をご確認ください。
※　室内熱負荷に対して、過大な空調機を設置すると、室内の温度や湿度の変化が頻繁となり、室内環境や建物に結露の発生などの影響をおよぼす事があります。
※　シーズンの終わりでも、冷媒の漏えいを検知するため、配線用しゃ断器を切らないでください。
※　室内ユニットが冷媒の漏えいを検知すると、自動でファンを運転します。配線用しゃ断器を切らずに部屋を換気してください。

■XEPHY Eco（高効率タイプ）

形名					床置形（ツイン）《三相電源》						
総合品番					PA-P160B7HDNB						
室内・室外ユニット品番					CS-P80B7B×2				CU-P160H7B(J)		
パネル品番					—				—		
能力	冷房定格(最小～最大)[中間,中間中温,最小中温]			kW	14.0(3.5～16.0) [6.3、6.6、3.5]						
	暖房定格(最小～最大)[中間,最小]			kW	16.0(4.0～17.0) [7.2、4.0]						
	最大暖房低温			kW	14.0						
冷房定格時の顕熱比				—	0.76						
COP冷房定格	COP暖房定格	COP冷暖平均		—	2.89		3.08			2.99	
APF（2006）				—	4.7 / 4.7						
APF（2015）				—	5.1 / 5.1						
外形寸法 H×W×D				mm	1880×600×350				996×980×370(+80)		
製品質量				kg	44				81		
外装色（マンセル記号）					ホワイト(1.8GY 9.0/0.3)				アイボリー（2.6Y7.6/1.1）		
電源					三相200V 50/60Hz						
電気特性	消費電力	冷房定格 [中間,中間中温,最小]		kW	4.85 [1.23、1.12、0.520]						
		暖房定格 [中間,最小]		kW	5.20 [1.36、0.749]						
		最大暖房低温		kW	5.60						
		暖房極低温		kW	—						
	運転電流(冷房定格,暖房定格)			A	冷房 14.7				暖房 15.8		
	力率(冷房定格,暖房定格)			%	冷房 95				暖房 95		
	最大運転電流			A	21.9						
	電源容量			kVA	7.59						
	始動電流			A	—						
設計圧力				MPa	高圧部 4.15				低圧部 2.55		
圧縮機	形名×個数				—				全密閉ロータリー式×1		
	電動機定格出力（極数）			kW					3.00(6P)		
	冷凍機油（種別・封入）			L					FW50S(エーテル) 1.30		
	クランクケースヒーター			kW					—		
冷媒・封入量				kg	—				R32 2.80		
送風装置	形名×個数				シロッコファン × 1				プロペラファン×1		
	定格風量 冷房			m³/min	急 21.0 強 18.0 弱 16.0				102		
	定格風量 暖房			m³/min	急 21.0 強 18.0 弱 16.0				97		
	機外静圧			Pa	—				—		
	電動機定格出力（極数）			kW	《DC》 0.078 (8P)				《DC》 0.120 (8P)		
保護装置				室内側	過電流、回転信号検出、ヒューズ、冷媒センサー						
				室外側	過電流(CT方式)、高圧スイッチ、圧縮機吐出温度サーミスター						
配管	冷媒配管長			m	最小 5m 最大 50m						
	高低差			m	外上30m 外下15m						
	冷媒	ガス管		mm	φ15.88（フレア）				φ15.88（フレア）		
		液管		mm	φ9.52（フレア）				φ9.52（フレア）		
	ドレン口	室内側			VP16						
		室外側			VP25 （別売品 ドレンソケット取付け時）						
運転 SW（温度設定範囲）				℃	コントロールスイッチ（冷・ドライ 18～30、 暖房 16～30、 冷暖自動 17～27）						
外気運転範囲				℃	冷房 -15～50DB				暖房 -20～24DB		
ダクト接続口				mm	—				—		
外気導入口				mm	—						
エアーフィルター					ロングライフフィルター						
運転音（SPL）				dB(A)	冷房	急 40	暖房	急 40	冷房	標準 58	暖房 標準 59
						強 36		強 36		静音1 56	静音1 57
						弱 33		弱 33		静音2 54	静音2 55
										静音3 52	静音3 53
運転音（PWL）				dB(A)	冷	急 54	暖	急 54	冷	標準 75	暖 標準 76
高圧ガス保安法区分					届出不要						
法定冷凍トン					2.48						
主要付属品					据付説明書 配管接続部断熱材						
IP コード					IPX0				IPX4		

※　APF、COP、消費電力量、運転電流、力率はナノイーXをオフにした時のものです。
※　室外ユニットの品番末尾J付きは耐重塩害仕様品を示します。
※　室内ユニットの仕様は室内ユニット１台あたりの値です。

※　性能・電気特性はJIS B8616に基づいた値です。
　(冷房時：室内吸込空気温度27℃DB・19℃WB, 室外吸込空気温度35℃DB)
　(暖房時(標準)：室内吸込空気温度20℃DB・15℃WB以下、室外吸込空気温度7℃DB・6℃WB)
　(暖房時(低温)：室内吸込空気温度20℃DB・15℃WB以下、室外吸込空気温度2℃DB・1℃WB)
※　室外の外形寸法欄( )内は、最大寸法の値です。
※　運転音(PWL：音響パワーレベル)はJIS B8616に基づいた値です。
　運転音(SPL：音圧レベル)は、室外ユニット正面1m高さ1.5m、室内ユニット正面1m高さ1mの値です。
　実際に据え付けますと、周囲の騒音や反響などにより表示値より大きくなるのが普通です。
※　工場出荷時の冷媒量で保証しています配管長は30m（ツイン設置時)までです。
※　-5℃以下で冷房運転をする場合には、室外ユニットに別売品の防風板と防雪ダクト(側面・背面)を取り付けてください。
※　設置スペース、サービススペースについては外形寸法図をご確認ください。
※　室内熱負荷に対して、過大な空調機を設置すると、室内の温度や湿度の変化が頻繁となり、室内環境や建物に結露の発生などの影響をおよぼす事があります。
※　シーズンの終わりでも、冷媒の漏えいを検知するため、配線用しゃ断器を切らないでください。
※　室内ユニットが冷媒の漏えいを検知すると、自動でファンを運転します。配線用しゃ断器を切らずに部屋を換気してください。

■XEPHY Eco（高効率タイプ）

形名					床置形（ツイン）《三相電源》							
総合品番					PA-P224B7HDNB							
室内・室外ユニット品番					CS-P112B7B×2				CU-P224H7B(J)			
パネル品番					—				—			
能力	冷房定格(最小～最大)[中間,中間中温,最小中温]			kW	20.0(6.2～22.4) [9.0、9.2、6.2]							
能力	暖房定格(最小～最大)[中間,最小]			kW	22.4(5.6～28.0) [10.1、5.6]							
能力	最大暖房低温			kW	18.5							
冷房定格時の顕熱比				—	0.72							
COP冷房定格	COP暖房定格	COP冷暖平均		—	3.13		3.35			3.24		
APF（2006）				—	4.6 / 4.6							
APF（2015）				—	5.2 / 5.2							
外形寸法 H×W×D				mm	1880×600×350				1500×980×370(+80)			
製品質量				kg	47				110			
外装色（マンセル記号）					ホワイト(1.8GY 9.0/0.3)				アイボリー（2.6Y7.6/1.1）			
電源					三相200V　50/60Hz							
電気特性	消費電力	冷房定格　[中間,中間中温,最小]		kW	6.39　[1.84、1.52、0.900]							
電気特性	消費電力	暖房定格　[中間,最小]		kW	6.69　[1.96、0.990]							
電気特性	消費電力	最大暖房低温		kW	6.94							
電気特性	消費電力	暖房極低温		kW	—							
電気特性	運転電流(冷房定格,暖房定格)			A	冷房　19.8				暖房　20.8			
電気特性	力率(冷房定格,暖房定格)			%	冷房　93				暖房　93			
電気特性	最大運転電流			A	25.9							
電気特性	電源容量			kVA	8.97							
電気特性	始動電流			A	—							
設計圧力				MPa	高圧部　4.15				低圧部　2.55			
圧縮機	形名×個数				—				全密閉ロータリー式×1			
圧縮機	電動機定格出力（極数）			kW					4.20(6P)			
圧縮機	冷凍機油（種別・封入）			L					FW50S(エーテル)　1.90			
圧縮機	クランクケースヒーター			kW					0.032			
冷媒・封入量				kg	—				R32　4.20			
送風装置	形名×個数				シロッコファン　×　1				プロペラファン×2			
送風装置	定格風量　冷房			m³/min	急 26.0 強 23.0 弱 20.0				164			
送風装置	定格風量　暖房			m³/min	急 26.0 強 23.0 弱 20.0				164			
送風装置	機外静圧			Pa	—				—			
送風装置	電動機定格出力（極数）			kW	《DC》　0.078　(8P)				《DC》　0.120+0.120　(10P)			
保護装置				室内側	過電流、回転信号検出、ヒューズ、冷媒センサー							
保護装置				室外側	過電流(CT方式)、高圧スイッチ、圧縮機吐出温度サーミスター							
配管	冷媒配管長			m	最小　5m　最大　100m							
配管	高低差			m	外上30m　外下30m							
配管	冷媒	ガス管		mm	φ15.88（フレア）				φ25.4（ろう付）　★1			
配管	冷媒	液管		mm	φ9.52（フレア）				φ9.52（フレア）			
配管	ドレン口	室内側			VP16							
配管	ドレン口	室外側			VP25 （別売品　ドレンソケット取付け時）							
運転 SW（温度設定範囲）				℃	コントロールスイッチ（冷・ドライ 18～30、 暖房 16～30、 冷暖自動 17～27）							
外気運転範囲				℃	冷房　-15～50DB				暖房　-20～24DB			
ダクト接続口				mm	—				—			
外気導入口				mm	—							
エアーフィルター					ロングライフフィルター							
運転音（SPL）				dB(A)	冷房	急　48	暖房	急　48	冷房	標準　58	暖房	標準　61
						強　44		強　44		静音1　56		静音1　59
						弱　41		弱　41		静音2　54		静音2　57
										静音3　52		静音3　55
運転音（PWL）				dB(A)	冷	急　62	暖	急　62	冷	標準　76	暖	標準　78
高圧ガス保安法区分					届出不要							
法定冷凍トン					3.44							
主要付属品					据付説明書 配管接続部断熱材 継手配管（φ19.05）異径継手配管（φ19.05→φ25.4）							
IP コード					IPX0				IPX4			

※　APF、COP、消費電力量、運転電流、力率はナノイーXをオフにした時のものです。
※　室外ユニットの品番末尾J付きは耐重塩害仕様品を示します。
※　室内ユニットの仕様は室内ユニット１台あたりの値です。

※　性能・電気特性はJIS B8616に基づいた値です。
　(冷房時：室内吸込空気温度27℃DB・19℃WB, 室外吸込空気温度35℃DB)
　(暖房時(標準)：室内吸込空気温度20℃DB・15℃WB以下、室外吸込空気温度7℃DB・6℃WB)
　(暖房時(低温)：室内吸込空気温度20℃DB・15℃WB以下、室外吸込空気温度2℃DB・1℃WB)
※　室外の外形寸法欄( )内は、最大寸法の値です。
※　運転音(PWL：音響パワーレベル)はJIS B8616に基づいた値です。
　運転音(SPL：音圧レベル)は、室外ユニット正面1m高さ1.5m、室内ユニット正面1m高さ1mの値です。
　実際に据え付けますと、周囲の騒音や反響などにより表示値より大きくなるのが普通です。
※　工場出荷時の冷媒量で保証しています配管長は30m（ツイン設置時)までです。
※　-5℃以下で冷房運転をする場合には、室外ユニットに別売品の防風板と防雪ダクト(側面・背面)を取り付けてください。
※　設置スペース、サービススペースについては外形寸法図をご確認ください。
※　室内熱負荷に対して、過大な空調機を設置すると、室内の温度や湿度の変化が頻繁となり、室内環境や建物に結露の発生などの影響をおよぼす事があります。
※　シーズンの終わりでも、冷媒の漏えいを検知するため、配線用しゃ断器を切らないでください。
※　室内ユニットが冷媒の漏えいを検知すると、自動でファンを運転します。配線用しゃ断器を切らずに部屋を換気してください。
★１：ガス管接続口でφ19.05→φ25.4（付属品：異径継手配管使用）に変換してください。

■XEPHY Eco（高効率タイプ）

形名					床置形（ツイン）《三相電源》						
総合品番					PA-P280B7HDNB						
室内・室外ユニット品番					CS-P140B7B×2			CU-P280H7B(J)			
パネル品番					—			—			
能力	冷房定格(最小～最大)[中間,中間中温,最小中温]			kW	25.0(6.3～28.0) [11.3、11.5、6.3]						
	暖房定格(最小～最大)[中間,最小]			kW	28.0(7.0～35.0) [12.6、7.0]						
	最大暖房低温			kW	23.0						
冷房定格時の顕熱比				—	0.66						
COP冷房定格	COP暖房定格	COP冷暖平均		—	3.00		2.97			2.99	
APF（2006）				—	4.3 / 4.3						
APF（2015）				—	5.0 / 5.0						
外形寸法 H×W×D				mm	1880×600×350			1500×980×370(+80)			
製品質量				kg	47			119			
外装色（マンセル記号）					ホワイト(1.8GY 9.0/0.3)			アイボリー（2.6Y7.6/1.1）			
電源					三相200V　50/60Hz						
電気特性	消費電力	冷房定格　[中間,中間中温,最小]		kW	8.34　[2.45、1.92、0.920]						
		暖房定格　[中間,最小]		kW	9.42　[2.57、1.32]						
		最大暖房低温		kW	9.70						
		暖房極低温		kW	—						
	運転電流(冷房定格,暖房定格)			A	冷房　25.6			暖房　28.9			
	力率(冷房定格,暖房定格)			%	冷房　94			暖房　94			
	最大運転電流			A	35.4						
	電源容量			kVA	12.3						
	始動電流			A	—						
設計圧力				MPa	高圧部　4.15			低圧部　2.55			
圧縮機	形名×個数				—			全密閉ロータリー式×1			
	電動機定格出力（極数）			kW				5.50(6P)			
	冷凍機油（種別・封入）			L				FW50S(エーテル)　1.90			
	クランクケースヒーター			kW				0.032			
冷媒・封入量				kg	—			R32　5.20			
送風装置	形名×個数				シロッコファン　×　1			プロペラファン×2			
	定格風量　冷房			m³/min	急 26.0 強 23.0 弱 20.0			160			
	定格風量　暖房			m³/min	急 26.0 強 23.0 弱 20.0			160			
	機外静圧			Pa	—			—			
	電動機定格出力（極数）			kW	《DC》　0.078　(8P)			《DC》　0.120+0.120　(10P)			
保護装置				室内側	過電流、回転信号検出、ヒューズ、冷媒センサー						
				室外側	過電流(CT方式)、高圧スイッチ、圧縮機吐出温度サーミスター						
配管	冷媒配管長			m	最小　5m　最大　100m						
	高低差			m	外上30m　外下30m						
	冷媒	ガス管		mm	φ15.88（フレア）			φ25.4（ろう付）　★1			
		液管		mm	φ9.52（フレア）			φ12.7（フレア）			
	ドレン口	室内側			VP16						
		室外側			VP25 （別売品　ドレンソケット取付け時）						
運転 SW（温度設定範囲）				℃	コントロールスイッチ（冷・ドライ 18～30、 暖房 16～30、 冷暖自動 17～27）						
外気運転範囲				℃	冷房　-15～50DB			暖房　-20～24DB			
ダクト接続口				mm	—			—			
外気導入口				mm	—						
エアーフィルター					ロングライフフィルター						
運転音（SPL）				dB(A)	冷房	急　48	暖房	急　48	冷房	標準　60	暖房	標準　63
						強　44		強　44		静音1　58		静音1　61
						弱　41		弱　41		静音2　56		静音2　59
										静音3　54		静音3　57
運転音（PWL）				dB(A)	冷	急　62	暖	急　62	冷	標準　78	暖	標準　81
高圧ガス保安法区分					届出不要						
法定冷凍トン					4.20						
主要付属品					据付説明書 配管接続部断熱材 継手配管（φ19.05）異径継手配管（φ19.05→φ25.4）						
IP コード					IPX0			IPX4			

※　APF、COP、消費電力量、運転電流、力率はナノイーXをオフにした時のものです。
※　室外ユニットの品番末尾J付きは耐重塩害仕様品を示します。
※　室内ユニットの仕様は室内ユニット１台あたりの値です。

※　性能・電気特性はJIS B8616に基づいた値です。
　(冷房時：室内吸込空気温度27℃DB・19℃WB, 室外吸込空気温度35℃DB)
　(暖房時(標準)：室内吸込空気温度20℃DB・15℃WB以下、室外吸込空気温度7℃DB・6℃WB)
　(暖房時(低温)：室内吸込空気温度20℃DB・15℃WB以下、室外吸込空気温度2℃DB・1℃WB)
※　室外の外形寸法欄( )内は、最大寸法の値です。
※　運転音(PWL：音響パワーレベル)はJIS B8616に基づいた値です。
　運転音(SPL：音圧レベル)は、室外ユニット正面1m高さ1.5m、室内ユニット正面1m高さ1mの値です。
　実際に据え付けますと、周囲の騒音や反響などにより表示値より大きくなるのが普通です。
※　工場出荷時の冷媒量で保証しています配管長は30m（ツイン設置時)までです。
※　-5℃以下で冷房運転をする場合には、室外ユニットに別売品の防風板と防雪ダクト(側面・背面)を取り付けてください。
※　設置スペース、サービススペースについては外形寸法図をご確認ください。
※　室内熱負荷に対して、過大な空調機を設置すると、室内の温度や湿度の変化が頻繁となり、室内環境や建物に結露の発生などの影響をおよぼす事があります。
※　シーズンの終わりでも、冷媒の漏えいを検知するため、配線用しゃ断器を切らないでください。
※　室内ユニットが冷媒の漏えいを検知すると、自動でファンを運転します。配線用しゃ断器を切らずに部屋を換気してください。
★１：ガス管接続口でφ19.05→φ25.4（付属品：異径継手配管使用）に変換してください。

■XEPHY Eco（高効率タイプ）

形名					床置形（トリプル）《三相電源》						
総合品番					PA-P224B7HTNB						
室内・室外ユニット品番					CS-P80B7B×3				CU-P224H7B(J)		
パネル品番					—				—		
能力	冷房定格(最小～最大)[中間,中間中温,最小中温]			kW	20.0(6.2～22.4) [9.0、9.2、6.2]						
	暖房定格(最小～最大)[中間,最小]			kW	22.4(5.6～28.0) [10.1、5.6]						
	最大暖房低温			kW	18.5						
冷房定格時の顕熱比				—	0.76						
COP冷房定格	COP暖房定格	COP冷暖平均		—	3.13		3.35			3.24	
APF（2006）				—	4.6 / 4.6						
APF（2015）				—	5.2 / 5.2						
外形寸法 H×W×D				mm	1880×600×350				1500×980×370(+80)		
製品質量				kg	44				110		
外装色（マンセル記号）					ホワイト(1.8GY 9.0/0.3)				アイボリー（2.6Y7.6/1.1）		
電源					三相200V　50/60Hz						
電気特性	消費電力	冷房定格　[中間,中間中温,最小]		kW	6.39　[1.84、1.52、0.900]						
		暖房定格　[中間,最小]		kW	6.69　[1.96、0.990]						
		最大暖房低温		kW	6.94						
		暖房極低温		kW	—						
	運転電流(冷房定格,暖房定格)			A	冷房　19.8				暖房　20.8		
	力率(冷房定格,暖房定格)			%	冷房　93				暖房　93		
	最大運転電流			A	25.7						
	電源容量			kVA	8.90						
	始動電流			A	—						
設計圧力				MPa	高圧部　4.15				低圧部　2.55		
圧縮機	形名×個数				—				全密閉ロータリー式×1		
	電動機定格出力（極数）			kW					4.20(6P)		
	冷凍機油（種別・封入）			L					FW50S(エーテル)　1.90		
	クランクケースヒーター			kW					0.032		
冷媒・封入量				kg	—				R32　4.20		
送風装置	形名×個数				シロッコファン　×　1				プロペラファン×2		
	定格風量　冷房			m³/min	急 21.0 強 18.0 弱 16.0				164		
	定格風量　暖房			m³/min	急 21.0 強 18.0 弱 16.0				164		
	機外静圧			Pa	—				—		
	電動機定格出力（極数）			kW	《DC》　0.078　(8P)				《DC》　0.120+0.120　(10P)		
保護装置				室内側	過電流、回転信号検出、ヒューズ、冷媒センサー						
				室外側	過電流(CT方式)、高圧スイッチ、圧縮機吐出温度サーミスター						
配管	冷媒配管長			m	最小　5m　最大　100m						
	高低差			m	外上30m　外下30m						
	冷媒	ガス管		mm	φ15.88（フレア）				φ25.4（ろう付）　★1		
		液管		mm	φ9.52（フレア）				φ9.52（フレア）		
	ドレン口	室内側			VP16						
		室外側			VP25 （別売品　ドレンソケット取付け時）						
運転 SW（温度設定範囲）				℃	コントロールスイッチ（冷・ドライ 18～30、 暖房 16～30、 冷暖自動 17～27）						
外気運転範囲				℃	冷房　-15～50DB				暖房　-20～24DB		
ダクト接続口				mm	—				—		
外気導入口				mm	—						
エアーフィルター					ロングライフフィルター						
運転音（SPL）				dB(A)	冷房	急　40	暖房	急　40	冷房	標準　58	暖房	標準　61
						強　36		強　36		静音1　56		静音1　59
						弱　33		弱　33		静音2　54		静音2　57
										静音3　52		静音3　55
運転音（PWL）				dB(A)	冷	急　54	暖	急　54	冷	標準　76	暖	標準　78
高圧ガス保安法区分					届出不要						
法定冷凍トン					3.44						
主要付属品					据付説明書 配管接続部断熱材 継手配管（φ19.05）異径継手配管（φ19.05→φ25.4）						
IP コード					IPX0				IPX4		

※　APF、COP、消費電力量、運転電流、力率はナノイーXをオフにした時のものです。
※　室外ユニットの品番末尾J付きは耐重塩害仕様品を示します。
※　室内ユニットの仕様は室内ユニット１台あたりの値です。

※　性能・電気特性はJIS B8616に基づいた値です。
　(冷房時：室内吸込空気温度27℃DB・19℃WB, 室外吸込空気温度35℃DB)
　(暖房時(標準)：室内吸込空気温度20℃DB・15℃WB以下、室外吸込空気温度7℃DB・6℃WB)
　(暖房時(低温)：室内吸込空気温度20℃DB・15℃WB以下、室外吸込空気温度2℃DB・1℃WB)
※　室外の外形寸法欄( )内は、最大寸法の値です。
※　運転音(PWL：音響パワーレベル)はJIS B8616に基づいた値です。
　運転音(SPL：音圧レベル)は、室外ユニット正面1m高さ1.5m、室内ユニット正面1m高さ1mの値です。
　実際に据え付けますと、周囲の騒音や反響などにより表示値より大きくなるのが普通です。
※　工場出荷時の冷媒量で保証しています配管長は30m（トリプル設置時)までです。
※　-5℃以下で冷房運転をする場合には、室外ユニットに別売品の防風板と防雪ダクト(側面・背面)を取り付けてください。
※　設置スペース、サービススペースについては外形寸法図をご確認ください。
※　室内熱負荷に対して、過大な空調機を設置すると、室内の温度や湿度の変化が頻繁となり、室内環境や建物に結露の発生などの影響をおよぼす事があります。
※　シーズンの終わりでも、冷媒の漏えいを検知するため、配線用しゃ断器を切らないでください。
※　室内ユニットが冷媒の漏えいを検知すると、自動でファンを運転します。配線用しゃ断器を切らずに部屋を換気してください。
★１：ガス管接続口でφ19.05→φ25.4（付属品：異径継手配管使用）に変換してください。

■XEPHY Eco（高効率タイプ）

形名					床置形（ダブルツイン）《三相電源》						
総合品番					PA-P224B7HVNB						
室内・室外ユニット品番					CS-P56B7B×4				CU-P224H7B(J)		
パネル品番					—				—		
能力	冷房定格(最小～最大)[中間,中間中温,最小中温]			kW	20.0(6.2～22.4) [9.0、9.2、6.2]						
	暖房定格(最小～最大)[中間,最小]			kW	22.4(5.6～28.0) [10.1、5.6]						
	最大暖房低温			kW	18.5						
冷房定格時の顕熱比				—	0.88						
COP冷房定格	COP暖房定格	COP冷暖平均		—	3.13		3.35			3.24	
APF（2006）				—	4.6 / 4.6						
APF（2015）				—	5.2 / 5.2						
外形寸法 H×W×D				mm	1880×600×350				1500×980×370(+80)		
製品質量				kg	44				110		
外装色（マンセル記号）					ホワイト(1.8GY 9.0/0.3)				アイボリー（2.6Y7.6/1.1）		
電源					三相200V　50/60Hz						
電気特性	消費電力	冷房定格　[中間,中間中温,最小]		kW	6.39　[1.84、1.52、0.900]						
		暖房定格　[中間,最小]		kW	6.69　[1.96、0.990]						
		最大暖房低温		kW	6.94						
		暖房極低温		kW	—						
	運転電流(冷房定格,暖房定格)			A	冷房　19.8				暖房　20.8		
	力率(冷房定格,暖房定格)			%	冷房　93				暖房　93		
	最大運転電流			A	25.8						
	電源容量			kVA	8.94						
	始動電流			A	—						
設計圧力				MPa	高圧部　4.15				低圧部　2.55		
圧縮機	形名×個数				—				全密閉ロータリー式×1		
	電動機定格出力（極数）			kW					4.20(6P)		
	冷凍機油（種別・封入）			L					FW50S(エーテル)　1.90		
	クランクケースヒーター			kW					0.032		
冷媒・封入量				kg	—				R32　4.20		
送風装置	形名×個数				シロッコファン　×　1				プロペラファン×2		
	定格風量　冷房			m³/min	急 20.0 強 18.0 弱 16.0				164		
	定格風量　暖房			m³/min	急 20.0 強 18.0 弱 16.0				164		
	機外静圧			Pa	—				—		
	電動機定格出力（極数）			kW	《DC》　0.078　(8P)				《DC》　0.120+0.120　(10P)		
保護装置				室内側	過電流、回転信号検出、ヒューズ、冷媒センサー						
				室外側	過電流(CT方式)、高圧スイッチ、圧縮機吐出温度サーミスター						
配管	冷媒配管長			m	最小　5m　最大　100m						
	高低差			m	外上30m　外下30m						
	冷媒	ガス管		mm	φ12.7（フレア）				φ25.4（ろう付）　★1		
		液管		mm	φ6.35（フレア）				φ9.52（フレア）		
	ドレン口	室内側			VP16						
		室外側			VP25 （別売品　ドレンソケット取付け時）						
運転 SW（温度設定範囲）				℃	コントロールスイッチ（冷・ドライ 18～30、 暖房 16～30、 冷暖自動 17～27）						
外気運転範囲				℃	冷房　-15～50DB				暖房　-20～24DB		
ダクト接続口				mm	—				—		
外気導入口				mm	—						
エアーフィルター					ロングライフフィルター						
運転音（SPL）				dB(A)	冷房	急　39	暖房	急　39	冷房	標準　58	暖房	標準　61
						強　36		強　36		静音1　56		静音1　59
						弱　33		弱　33		静音2　54		静音2　57
										静音3　52		静音3　55
運転音（PWL）				dB(A)	冷	急　53	暖	急　53	冷	標準　76	暖	標準　78
高圧ガス保安法区分					届出不要						
法定冷凍トン					3.44						
主要付属品					据付説明書 配管接続部断熱材 継手配管（φ19.05）異径継手配管（φ19.05→φ25.4）						
IP コード					IPX0				IPX4		

※　APF、COP、消費電力量、運転電流、力率はナノイーXをオフにした時のものです。
※　室外ユニットの品番末尾J付きは耐重塩害仕様品を示します。
※　室内ユニットの仕様は室内ユニット１台あたりの値です。

※　性能・電気特性はJIS B8616に基づいた値です。
　(冷房時：室内吸込空気温度27℃DB・19℃WB, 室外吸込空気温度35℃DB)
　(暖房時(標準)：室内吸込空気温度20℃DB・15℃WB以下、室外吸込空気温度7℃DB・6℃WB)
　(暖房時(低温)：室内吸込空気温度20℃DB・15℃WB以下、室外吸込空気温度2℃DB・1℃WB)
※　室外の外形寸法欄( )内は、最大寸法の値です。
※　運転音(PWL：音響パワーレベル)はJIS B8616に基づいた値です。
　運転音(SPL：音圧レベル)は、室外ユニット正面1m高さ1.5m、室内ユニット正面1m高さ1mの値です。
　実際に据え付けますと、周囲の騒音や反響などにより表示値より大きくなるのが普通です。
※　工場出荷時の冷媒量で保証しています配管長は30m（ダブルツイン設置時)までです。
※　-5℃以下で冷房運転をする場合には、室外ユニットに別売品の防風板と防雪ダクト(側面・背面)を取り付けてください。
※　設置スペース、サービススペースについては外形寸法図をご確認ください。
※　室内熱負荷に対して、過大な空調機を設置すると、室内の温度や湿度の変化が頻繁となり、室内環境や建物に結露の発生などの影響をおよぼす事があります。
※　シーズンの終わりでも、冷媒の漏えいを検知するため、配線用しゃ断器を切らないでください。
※　室内ユニットが冷媒の漏えいを検知すると、自動でファンを運転します。配線用しゃ断器を切らずに部屋を換気してください。
★１：ガス管接続口でφ19.05→φ25.4（付属品：異径継手配管使用）に変換してください。

■XEPHY Eco（高効率タイプ）

形名					床置形（ダブルツイン）《三相電源》						
総合品番					PA-P280B7HVNB						
室内・室外ユニット品番					CS-P71B7B×4			CU-P280H7B(J)			
パネル品番					—			—			
能力	冷房定格(最小～最大)[中間,中間中温,最小中温]			kW	25.0(6.3～28.0) [11.3、11.5、6.3]						
	暖房定格(最小～最大)[中間,最小]			kW	28.0(7.0～35.0) [12.6、7.0]						
	最大暖房低温			kW	23.0						
冷房定格時の顕熱比				—	0.78						
COP冷房定格	COP暖房定格	COP冷暖平均		—	3.00		2.97			2.99	
APF（2006）				—	4.3 / 4.3						
APF（2015）				—	5.0 / 5.0						
外形寸法 H×W×D				mm	1880×600×350			1500×980×370(+80)			
製品質量				kg	44			119			
外装色（マンセル記号）					ホワイト(1.8GY 9.0/0.3)			アイボリー（2.6Y7.6/1.1）			
電源					三相200V　50/60Hz						
電気特性	消費電力	冷房定格　[中間,中間中温,最小]		kW	8.34　[2.45、1.92、0.920]						
		暖房定格　[中間,最小]		kW	9.42　[2.57、1.32]						
		最大暖房低温		kW	9.70						
		暖房極低温		kW	—						
	運転電流(冷房定格,暖房定格)			A	冷房　25.6			暖房　28.9			
	力率(冷房定格,暖房定格)			%	冷房　94			暖房　94			
	最大運転電流			A	35.3						
	電源容量			kVA	12.2						
	始動電流			A	—						
設計圧力				MPa	高圧部　4.15			低圧部　2.55			
圧縮機	形名×個数				—			全密閉ロータリー式×1			
	電動機定格出力（極数）			kW				5.50(6P)			
	冷凍機油（種別・封入）			L				FW50S(エーテル)　1.90			
	クランクケースヒーター			kW				0.032			
冷媒・封入量				kg	—			R32　5.20			
送風装置	形名×個数				シロッコファン　×　1			プロペラファン×2			
	定格風量　冷房			m³/min	急 20.0 強 18.0 弱 16.0			160			
	定格風量　暖房			m³/min	急 20.0 強 18.0 弱 16.0			160			
	機外静圧			Pa	—			—			
	電動機定格出力（極数）			kW	《DC》　0.078　(8P)			《DC》　0.120+0.120　(10P)			
保護装置				室内側	過電流、回転信号検出、ヒューズ、冷媒センサー						
				室外側	過電流(CT方式)、高圧スイッチ、圧縮機吐出温度サーミスター						
配管	冷媒配管長			m	最小　5m　最大　100m						
	高低差			m	外上30m　外下30m						
	冷媒	ガス管		mm	φ15.88（フレア）			φ25.4（ろう付）　★1			
		液管		mm	φ9.52（フレア）			φ12.7（フレア）			
	ドレン口	室内側			VP16						
		室外側			VP25 （別売品　ドレンソケット取付け時）						
運転 SW（温度設定範囲）				℃	コントロールスイッチ（冷・ドライ 18～30、 暖房 16～30、 冷暖自動 17～27）						
外気運転範囲				℃	冷房　-15～50DB			暖房　-20～24DB			
ダクト接続口				mm	—			—			
外気導入口				mm	—						
エアーフィルター					ロングライフフィルター						
運転音（SPL）				dB(A)	冷房	急　39	暖房	急　39	冷房	標準　60	暖房	標準　63
						強　36		強　36		静音1　58		静音1　61
						弱　33		弱　33		静音2　56		静音2　59
										静音3　54		静音3　57
運転音（PWL）				dB(A)	冷	急　53	暖	急　53	冷	標準　78	暖	標準　81
高圧ガス保安法区分					届出不要						
法定冷凍トン					4.20						
主要付属品					据付説明書 配管接続部断熱材 継手配管（φ19.05）異径継手配管（φ19.05→φ25.4）						
IP コード					IPX0			IPX4			

※　APF、COP、消費電力量、運転電流、力率はナノイーXをオフにした時のものです。
※　室外ユニットの品番末尾J付きは耐重塩害仕様品を示します。
※　室内ユニットの仕様は室内ユニット１台あたりの値です。

※　性能・電気特性はJIS B8616に基づいた値です。
　(冷房時：室内吸込空気温度27℃DB・19℃WB, 室外吸込空気温度35℃DB)
　(暖房時(標準)：室内吸込空気温度20℃DB・15℃WB以下、室外吸込空気温度7℃DB・6℃WB)
　(暖房時(低温)：室内吸込空気温度20℃DB・15℃WB以下、室外吸込空気温度2℃DB・1℃WB)
※　室外の外形寸法欄( )内は、最大寸法の値です。
※　運転音(PWL：音響パワーレベル)はJIS B8616に基づいた値です。
　運転音(SPL：音圧レベル)は、室外ユニット正面1m高さ1.5m、室内ユニット正面1m高さ1mの値です。
　実際に据え付けますと、周囲の騒音や反響などにより表示値より大きくなるのが普通です。
※　工場出荷時の冷媒量で保証しています配管長は30m（ダブルツイン設置時)までです。
※　-5℃以下で冷房運転をする場合には、室外ユニットに別売品の防風板と防雪ダクト(側面・背面)を取り付けてください。
※　設置スペース、サービススペースについては外形寸法図をご確認ください。
※　室内熱負荷に対して、過大な空調機を設置すると、室内の温度や湿度の変化が頻繁となり、室内環境や建物に結露の発生などの影響をおよぼす事があります。
※　シーズンの終わりでも、冷媒の漏えいを検知するため、配線用しゃ断器を切らないでください。
※　室内ユニットが冷媒の漏えいを検知すると、自動でファンを運転します。配線用しゃ断器を切らずに部屋を換気してください。
★１：ガス管接続口でφ19.05→φ25.4（付属品：異径継手配管使用）に変換してください。

■外形寸法図

● CS-P50 ～ P63B7B

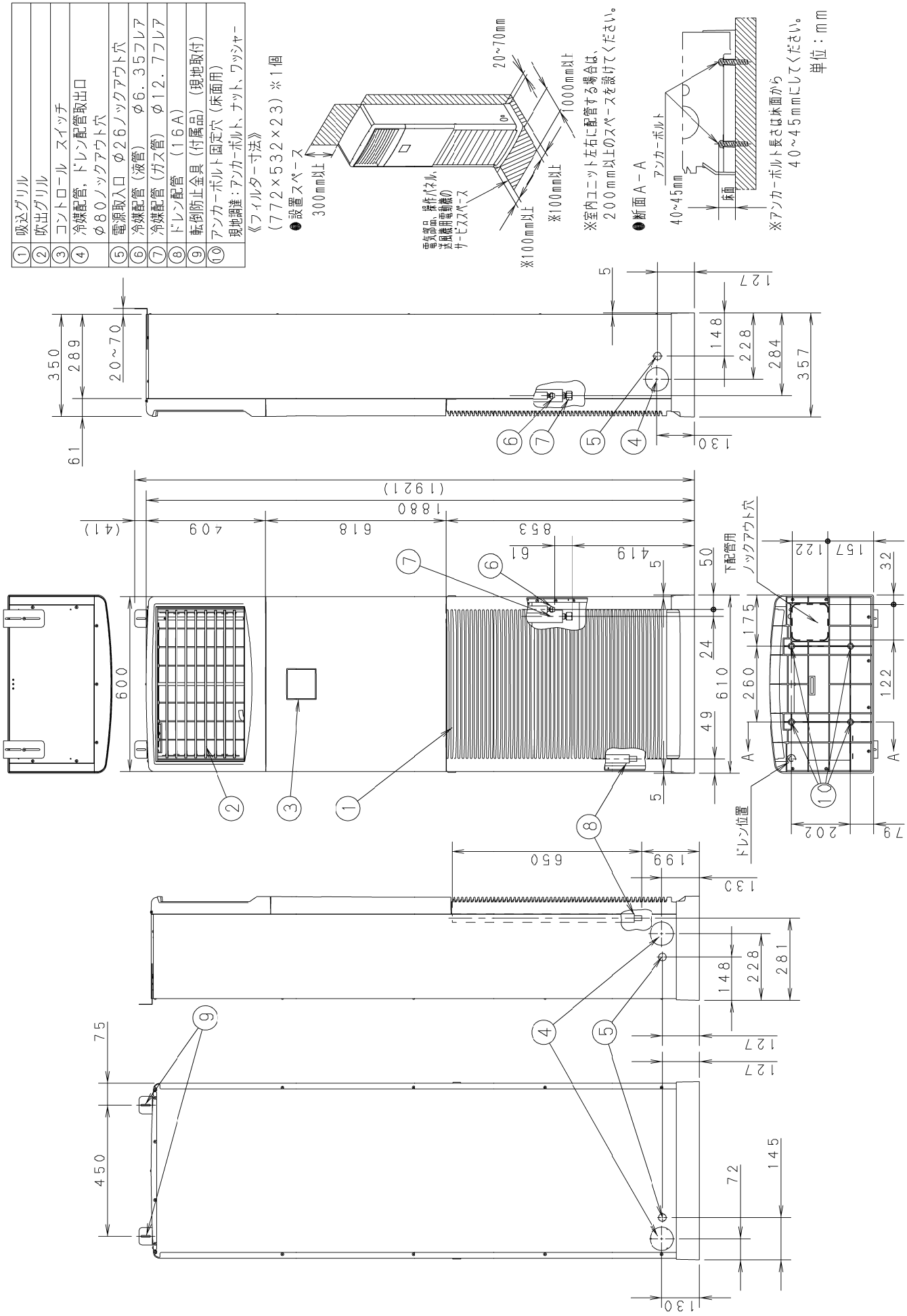

■外形寸法図

● CS-P71 ～ P160B7B

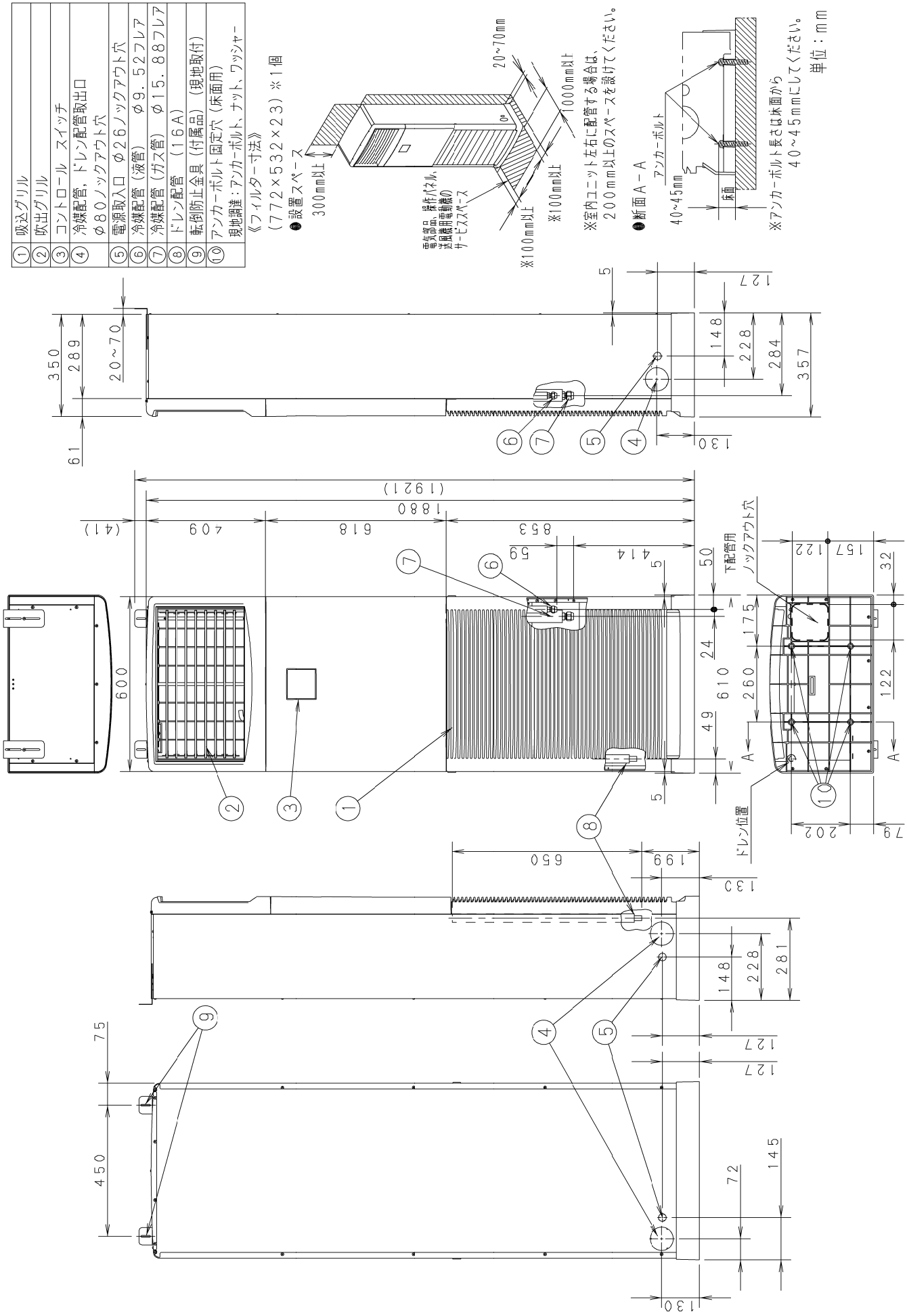

■電気回路図

● CS-P50 ～ P160B7B

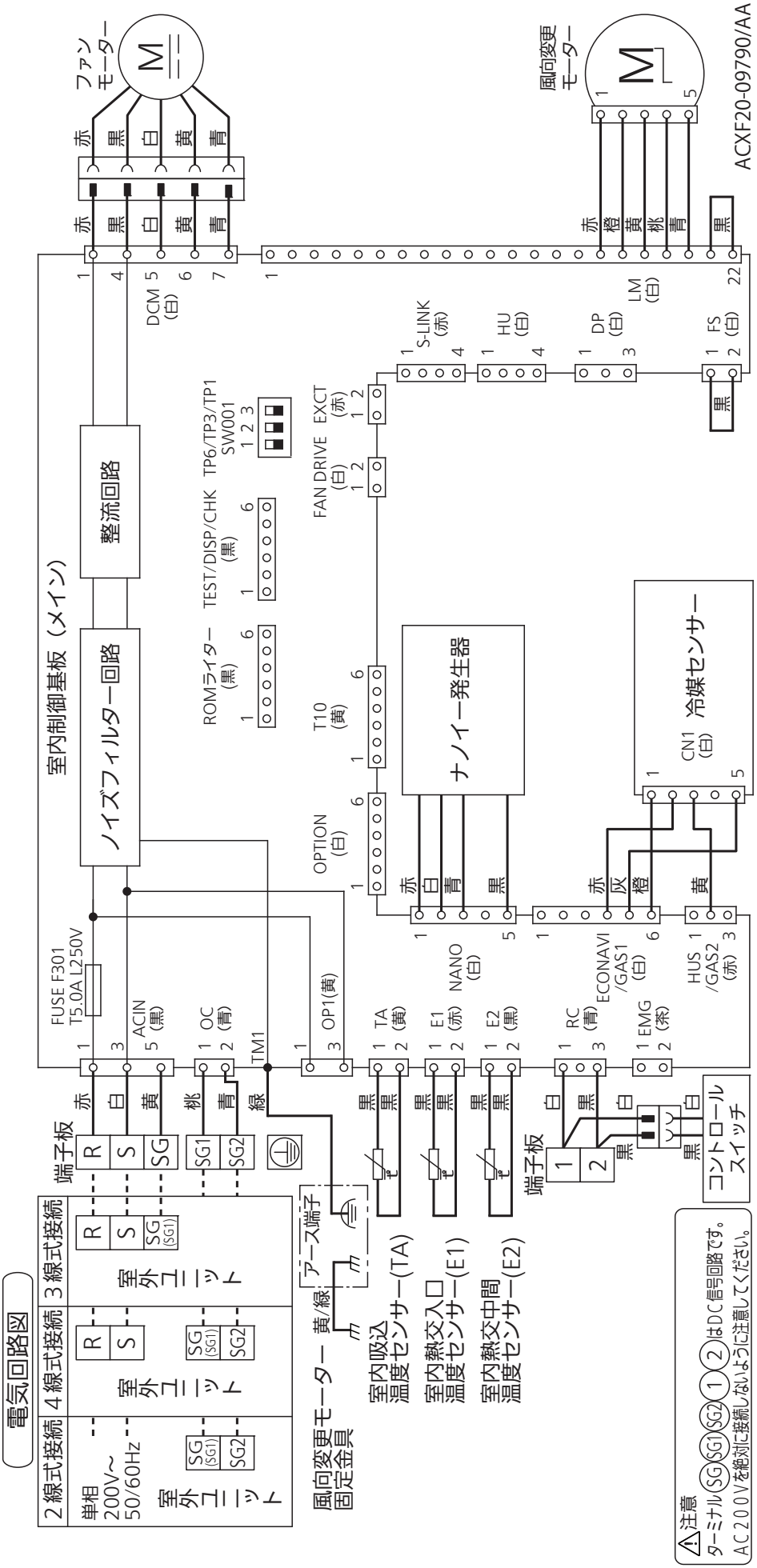

■運転音特性

● CS-P50 ～ P71B7B

運転音レベル dB(A)急/強/弱	39/36/33
測定位置	ユニット正面1m、下方1m

50Hz・60Hz共通　急　弱

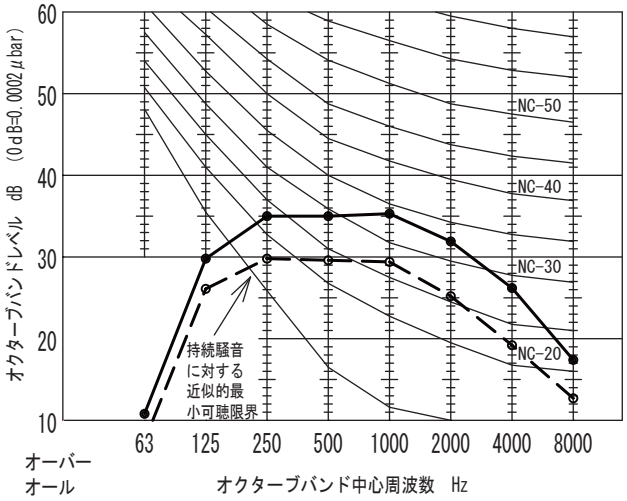

● CS-P80B7B

運転音レベル dB(A)急/強/弱	40/36/33
測定位置	ユニット正面1m、下方1m

50Hz・60Hz共通　急　弱

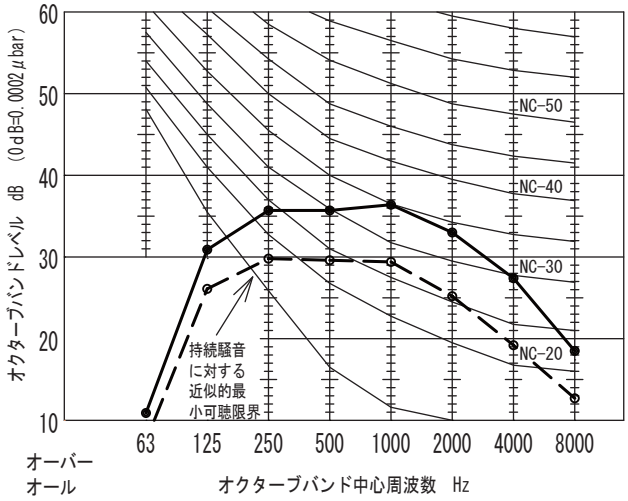

● CS-P112, P140B7B

運転音レベル dB(A)急/強/弱	48/44/41
測定位置	ユニット正面1m、下方1m

50Hz・60Hz共通　急　弱

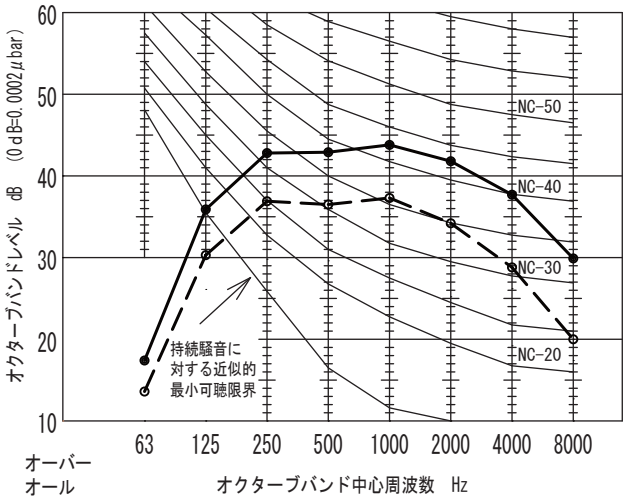

● CS-P160B7B

運転音レベル dB(A)急/強/弱	49/45/43
測定位置	ユニット正面1m、下方1m

50Hz・60Hz共通　急　弱

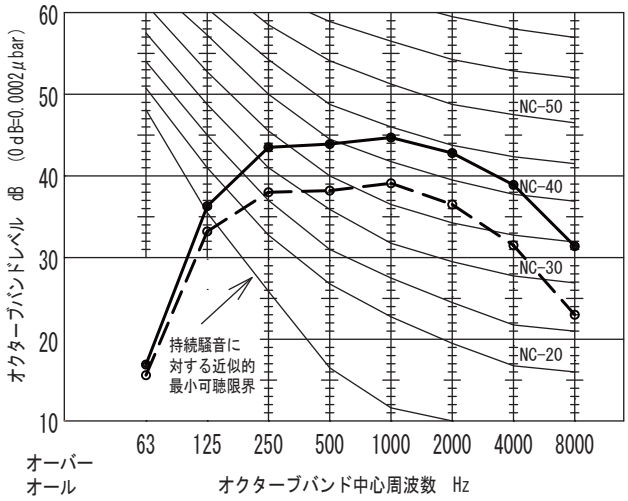

■XEPHY Premium（ハイグレードタイプ）

形名						天吊形厨房用エアコン（シングル）《三相電源》							
総合品番						PA-P80V7GNB							
室内・室外ユニット品番						CS-P80V7B					CU-P80G7B(J)		
パネル品番						—					—		
能力	冷房定格(最小～最大)[中間,中間中温,最小中温]			kW		7.1(1.9～8.0)　[3.2、3.4、—]							
能力	暖房定格(最小～最大)[中間,最小]			kW		8.0(1.7～9.0)　[3.6、2.0]							
能力	最大暖房低温			kW		8.0							
冷房定格時の顕熱比				—		0.72 / 0.72							
COP冷房定格	COP暖房定格	COP冷暖平均		—		3.36 / 3.35		3.76 / 3.74			3.56 / 3.55		
APF（2006）				—		4.9 / 4.9							
APF（2015）				—		4.9 / 4.9							
外形寸法 H×W×D				mm		300×1170×671					996×980×370(+80)		
製品質量				kg		41					66		
外装色（マンセル記号）						ステンレス					アイボリー（2.6Y7.6/1.1）		
電源						三相200V　50/60Hz							
電気特性	消費電力	冷房定格　[中間,中間中温,最小]		kW		2.11　[0.667、0.565、—] / 2.12　[0.677、0.575、—]							
電気特性	消費電力	暖房定格　[中間,最小]		kW		2.13 [0.649、0.470] / 2.14　[0.659、0.475]							
電気特性	消費電力	最大暖房低温		kW		3.03 / 3.04							
電気特性	消費電力	暖房極低温		kW		— / —							
電気特性	運転電流(冷房定格,暖房定格)			A		冷房　6.5　暖房　6.5 / 冷房　6.4　暖房　6.6							
電気特性	力率(冷房定格,暖房定格)			%		冷房　94　暖房　95 / 冷房　96　暖房　94							
電気特性	最大運転電流			A		11.5 / 11.5							
電気特性	電源容量			kVA		3.98 / 3.98							
電気特性	始動電流			A		— / —							
設計圧力				MPa		高圧部　4.15					低圧部　2.55		
圧縮機	形名×個数					—					全密閉ロータリー式×1		
圧縮機	電動機定格出力（極数）			kW							2.00(6P)		
圧縮機	冷凍機油（種別・封入）			L							FW50S(エーテル)　0.60		
圧縮機	クランクケースヒーター			kW							—		
冷媒・封入量				kg		—					R32　2.10		
送風装置	形名×個数					シロッコファン×2					プロペラファン×1		
送風装置	定格風量　冷房			m³/min		50Hz　急 21.0 強 16.0 弱 14.0				冷房	65		
送風装置	定格風量　暖房			m³/min		60Hz　急 21.0 強 16.0 弱 14.0				暖房	60		
送風装置	機外静圧			Pa		— / —					—		
送風装置	電動機定格出力（極数）			kW		AC　0.060　(4P)					《DC》　0.120　(8P)		
保護装置				室内側		保護サーモ、ヒューズ							
保護装置				室外側		過電流(CT方式)、高圧スイッチ、圧縮機吐出温度サーミスター							
配管	冷媒配管長			m		最小　3m　最大　50m							
配管	高低差			m		外上30m　外下15m							
配管	冷媒	ガス管		mm		φ15.88（フレア）					φ15.88（フレア）		
配管	冷媒	液管		mm		φ9.52（フレア）					φ9.52（フレア）		
配管	ドレンロ	室内側				VP25							
配管	ドレンロ	室外側				VP25 （別売品　ドレンソケット取付け時）							
運転 SW（温度設定範囲）				℃		リモコン（冷・ドライ 18～30、 暖房 16～30、 冷暖自動 17～27）							
外気運転範囲				℃		冷房　-15～52DB					暖房　-20～24DB		
ダクト接続口				mm		φ100 × 2					—		
外気導入口				mm		—							
エアーフィルター						不織布							
運転音（SPL）				dB(A)	冷房	急　45	暖房	急　45	冷房	標準　47	暖房	標準　46	
運転音（SPL）				dB(A)	冷房	強　41	暖房	強　41	冷房	静音1　45	暖房	静音1　44	
運転音（SPL）				dB(A)	冷房	弱　38	暖房	弱　38	冷房	静音2　43	暖房	静音2　42	
運転音（SPL）				dB(A)						静音3　41		静音3　40	
運転音（PWL）				dB(A)	冷	急　63	暖	急　63	冷	標準　64	暖	標準　63	
高圧ガス保安法区分						届出不要							
法定冷凍トン						1.45							
主要付属品						据付説明書、配管断熱材 予備フィルター(2枚)、ドレン継手							
IP コード						IPX0					IPX4		

※　室外ユニットの品番末尾J付きは耐重塩害仕様品を示します。
※　室内ユニットの仕様は室内ユニット１台あたりの値です。
※　総合品番には多機能ワイヤードリモコンCZ-10RT5を含みます。
※　性能・電気特性はJIS B8616に基づいた値です。
　(冷房時：室内吸込空気温度27℃DB・19℃WB, 室外吸込空気温度35℃DB)
　(暖房時(標準)：室内吸込空気温度20℃DB・15℃WB以下、室外吸込空気温度7℃DB・6℃WB)
　(暖房時(低温)：室内吸込空気温度20℃DB・15℃WB以下、室外吸込空気温度2℃DB・1℃WB)
※　室外の外形寸法欄( )内は、最大寸法の値です。
※　運転音(PWL：音響パワーレベル)はJIS B8616に基づいた値です。
　運転音(SPL：音圧レベル)は、室外ユニット正面1m高さ1.5m、室内ユニット正面1m下方1mの値です。
　実際に据え付けますと、周囲の騒音や反響などにより表示値より大きくなるのが普通です。
※　工場出荷時の冷媒量で保証しています配管長は30m（シングル設置時）までです。
※　-5℃以下で冷房運転をする場合には、室外ユニットに別売品の防風板と防雪ダクト(側面・背面)を取り付けてください。
※　設置スペース、サービススペースについては外形寸法図をご確認ください。
※　室内熱負荷に対して、過大な空調機を設置すると、室内の温度や湿度の変化が頻繁となり、室内環境や建物に結露の発生などの影響をおよぼす事があります。
※　室内ユニットの下には、濡れて困るものは置かないでください。湿度がRH80%以上の場合は、露が落ちることがあります。

■XEPHY Premium（ハイグレードタイプ）

形名					天吊形厨房用エアコン（シングル）《三相電源》						
総合品番					PA-P112V7GNB						
室内・室外ユニット品番					CS-P112V7B				CU-P112G7B(J)		
パネル品番					—				—		
能力	冷房定格(最小～最大)[中間,中間中温,最小中温]			kW	10.0(2.6～11.2) [4.5、4.8、3.2]						
能力	暖房定格(最小～最大)[中間,最小]			kW	11.2(2.6～13.2) [5.1、2.8]						
能力	最大暖房低温			kW	12.5						
冷房定格時の顕熱比				—	0.74 / 0.74						
COP冷房定格	COP暖房定格	COP冷暖平均		—	4.09 / 4.03		4.24 / 4.18		4.16 / 4.10		
APF（2006）				—	5.3 / 5.1						
APF（2015）				—	5.3 / 5.1						
外形寸法 H×W×D				mm	300×1539×671				1416×980×370(+80)		
製品質量				kg	55				102		
外装色（マンセル記号）					ステンレス				アイボリー（2.6Y7.6/1.1）		
電源					三相200V　50/60Hz						
電気特性	消費電力	冷房定格　[中間,中間中温,最小]		kW	2.44 [0.875、0.770、0.570] / 2.48 [0.915、0.810、0.575]						
電気特性	消費電力	暖房定格　[中間,最小]		kW	2.64 [0.876、0.575] / 2.68 [0.916、0.580]						
電気特性	消費電力	最大暖房低温		kW	4.40 / 4.44						
電気特性	消費電力	暖房極低温		kW	— / —						
電気特性	運転電流(冷房定格,暖房定格)			A	冷房　7.4　暖房　8.1 / 冷房　7.6　暖房　8.2						
電気特性	力率(冷房定格,暖房定格)			%	冷房　95　暖房　94 / 冷房　94　暖房　94						
電気特性	最大運転電流			A	17.7 / 17.8						
電気特性	電源容量			kVA	6.13 / 6.17						
電気特性	始動電流			A	— / —						
設計圧力				MPa	高圧部　4.15				低圧部　2.55		
圧縮機	形名×個数				—				全密閉ロータリー式×1		
圧縮機	電動機定格出力（極数）			kW					2.50(6P)		
圧縮機	冷凍機油（種別・封入）			L					FW50S(エーテル)　1.30		
圧縮機	クランクケースヒーター			kW					—		
冷媒・封入量				kg	—				R32　3.55		
送風装置	形名×個数				シロッコファン×2				プロペラファン×2		
送風装置	定格風量　冷房			m³/min	50Hz　急 32.0 強 27.0 弱 22.0				冷房　125		
送風装置	定格風量　暖房			m³/min	60Hz　急 32.0 強 27.0 弱 22.0				暖房　100		
送風装置	機外静圧			Pa	— / —				—		
送風装置	電動機定格出力（極数）			kW	AC　0.120　(4P)				《DC》　0.120+0.120　(8P)		
保護装置				室内側	保護サーモ、ヒューズ						
保護装置				室外側	過電流(CT方式)、高圧スイッチ、圧縮機吐出温度サーミスター						
配管	冷媒配管長			m	最小　5m　最大　75m						
配管	高低差			m	外上30m　外下15m						
配管	冷媒	ガス管		mm	φ15.88（フレア）				φ15.88（フレア）		
配管	冷媒	液管		mm	φ9.52（フレア）				φ9.52（フレア）		
配管	ドレン口	室内側			VP25						
配管	ドレン口	室外側			VP25 （別売品　ドレンソケット取付け時）						
運転 SW（温度設定範囲）				℃	リモコン（冷・ドライ 18～30、 暖房 16～30、 冷暖自動 17～27）						
外気運転範囲				℃	冷房　-15～52DB				暖房　-20～24DB		
ダクト接続口				mm	φ100 × 2				—		
外気導入口				mm	—						
エアーフィルター					不織布						
運転音（SPL）				dB(A)	冷房	急　50	暖房	急　50	冷房	標準　51	暖房	標準　50
						強　47		強　47		静音1　49		静音1　48
						弱　42		弱　42		静音2　47		静音2　46
										静音3　44		静音3　43
運転音（PWL）				dB(A)	冷	急　67	暖	急　67	冷	標準　68	暖	標準　67
高圧ガス保安法区分					届出不要						
法定冷凍トン					2.33						
主要付属品					据付説明書、配管断熱材 予備フィルター(2枚)、ドレン継手						
IP コード					IPX0				IPX4		

※　室外ユニットの品番末尾J付きは耐重塩害仕様品を示します。
※　室内ユニットの仕様は室内ユニット１台あたりの値です。
※　総合品番には多機能ワイヤードリモコンCZ-10RT5を含みます。
※　性能・電気特性はJIS B8616に基づいた値です。
　(冷房時：室内吸込空気温度27℃DB・19℃WB, 室外吸込空気温度35℃DB)
　(暖房時(標準)：室内吸込空気温度20℃DB・15℃WB以下、室外吸込空気温度7℃DB・6℃WB)
　(暖房時(低温)：室内吸込空気温度20℃DB・15℃WB以下、室外吸込空気温度2℃DB・1℃WB)
※　室外の外形寸法欄( )内は、最大寸法の値です。
※　運転音(PWL：音響パワーレベル)はJIS B8616に基づいた値です。
　運転音(SPL：音圧レベル)は、室外ユニット正面1m高さ1.5m、室内ユニット正面1m下方1mの値です。
　実際に据え付けますと、周囲の騒音や反響などにより表示値より大きくなるのが普通です。
※　工場出荷時の冷媒量で保証しています配管長は30m（シングル設置時）までです。
※　-5℃以下で冷房運転をする場合には、室外ユニットに別売品の防風板と防雪ダクト(側面・背面)を取り付けてください。
※　設置スペース、サービススペースについては外形寸法図をご確認ください。
※　室内熱負荷に対して、過大な空調機を設置すると、室内の温度や湿度の変化が頻繁となり、室内環境や建物に結露の発生などの影響をおよぼす事があります。
※　室内ユニットの下には、濡れて困るものは置かないでください。湿度がRH80%以上の場合は、露が落ちることがあります。

■XEPHY Premium（ハイグレードタイプ）

形名						天吊形厨房用エアコン（シングル）《三相電源》											
総合品番						PA-P140V7GNB											
室内・室外ユニット品番						CS-P140V7B								CU-P140G7B(J)			
パネル品番						—								—			
能力	冷房定格(最小～最大)[中間,中間中温,最小中温]				kW	12.5(2.6～14.0) [5.7、6.0、3.2]											
	暖房定格(最小～最大)[中間,最小]				kW	14.0(2.6～16.0) [6.3、3.5]											
	最大暖房低温				kW	13.6											
冷房定格時の顕熱比					—	0.70 / 0.70											
COP冷房定格	COP暖房定格	COP冷暖平均			—	3.67 / 3.62				3.68 / 3.65				3.68 / 3.64			
APF（2006）					—	5.0 / 4.9											
APF（2015）					—	5.0 / 4.9											
外形寸法 H×W×D					mm	300×1539×671								1416×980×370(+80)			
製品質量					kg	55								102			
外装色（マンセル記号）						ステンレス								アイボリー（2.6Y7.6/1.1）			
電源						三相200V　50/60Hz											
電気特性	消費電力	冷房定格　[中間,中間中温,最小]			kW	3.41　[1.14、1.07、0.580] / 3.45　[1.18、1.11、0.585]											
		暖房定格　[中間,最小]			kW	3.80　[1.11、0.735] / 3.84　[1.15、0.740]											
		最大暖房低温			kW	5.55 / 5.59											
		暖房極低温			kW	— / —											
	運転電流(冷房定格,暖房定格)				A	冷房　10.4　暖房　11.5 / 冷房　10.5　暖房　11.7											
	力率(冷房定格,暖房定格)				%	冷房　95　暖房　95 / 冷房　95　暖房　95											
	最大運転電流				A	21.2 / 21.3											
	電源容量				kVA	7.34 / 7.38											
	始動電流				A	— / —											
設計圧力					MPa	高圧部　4.15								低圧部　2.55			
圧縮機	形名×個数					—								全密閉ロータリー式×1			
	電動機定格出力（極数）				kW									2.80(6P)			
	冷凍機油（種別・封入）				L									FW50S(エーテル)　1.30			
	クランクケースヒーター				kW									—			
冷媒・封入量					kg	—								R32　3.55			
送風装置	形名×個数					シロッコファン×2								プロペラファン×2			
	定格風量　冷房				m³/min	50Hz　急 32.0 強 27.0 弱 22.0								冷房　125			
	定格風量　暖房				m³/min	60Hz　急 32.0 強 27.0 弱 22.0								暖房　100			
	機外静圧				Pa	— / —								—			
	電動機定格出力（極数）				kW	AC　0.120　(4P)								《DC》　0.120+0.120　(8P)			
保護装置					室内側	保護サーモ、ヒューズ											
					室外側	過電流(CT方式)、高圧スイッチ、圧縮機吐出温度サーミスター											
配管	冷媒配管長				m	最小　5m　最大　75m											
	高低差				m	外上30m　外下15m											
	冷媒	ガス管			mm	φ15.88（フレア）								φ15.88（フレア）			
		液管			mm	φ9.52（フレア）								φ9.52（フレア）			
	ドレン口	室内側				VP25											
		室外側				VP25 （別売品　ドレンソケット取付け時）											
運転 SW（温度設定範囲）					℃	リモコン（冷・ドライ 18～30、 暖房 16～30、 冷暖自動 17～27）											
外気運転範囲					℃	冷房　-15～52DB								暖房　-20～24DB			
ダクト接続口					mm	φ100 × 2								—			
外気導入口					mm	—											
エアーフィルター						不織布											
運転音（SPL）					dB(A)	冷房	急　50	暖房	急　50	冷房	標準　51	暖房	標準　51				
							強　47		強　47		静音1　49		静音1　49				
							弱　42		弱　42		静音2　47		静音2　47				
											静音3　44		静音3　44				
運転音（PWL）					dB(A)	冷	急　67	暖	急　67	冷	標準　69	暖	標準　69				
高圧ガス保安法区分						届出不要											
法定冷凍トン						2.62											
主要付属品						据付説明書、配管断熱材 予備フィルター(2枚)、ドレン継手											
IP コード						IPX0								IPX4			

※　室外ユニットの品番末尾J付きは耐重塩害仕様品を示します。
※　室内ユニットの仕様は室内ユニット１台あたりの値です。
※　総合品番には多機能ワイヤードリモコンCZ-10RT5を含みます。
※　性能・電気特性はJIS B8616に基づいた値です。
　(冷房時：室内吸込空気温度27℃DB・19℃WB, 室外吸込空気温度35℃DB)
　(暖房時(標準)：室内吸込空気温度20℃DB・15℃WB以下、室外吸込空気温度7℃DB・6℃WB)
　(暖房時(低温)：室内吸込空気温度20℃DB・15℃WB以下、室外吸込空気温度2℃DB・1℃WB)
※　室外の外形寸法欄( )内は、最大寸法の値です。
※　運転音(PWL：音響パワーレベル)はJIS B8616に基づいた値です。
　運転音(SPL：音圧レベル)は、室外ユニット正面1m高さ1.5m、室内ユニット正面1m下方1mの値です。
　実際に据え付けますと、周囲の騒音や反響などにより表示値より大きくなるのが普通です。
※　工場出荷時の冷媒量で保証しています配管長は30m（シングル設置時）までです。
※　-5℃以下で冷房運転をする場合には、室外ユニットに別売品の防風板と防雪ダクト(側面・背面)を取り付けてください。
※　設置スペース、サービススペースについては外形寸法図をご確認ください。
※　室内熱負荷に対して、過大な空調機を設置すると、室内の温度や湿度の変化が頻繁となり、室内環境や建物に結露の発生などの影響をおよぼす事があります。
※　室内ユニットの下には、濡れて困るものは置かないでください。湿度がRH80%以上の場合は、露が落ちることがあります。

■XEPHY Premium（ハイグレードタイプ）

形名				天吊形厨房用エアコン（シングル）《単相電源》	
総合品番				PA-P80V7SGNB	
室内・室外ユニット品番				CS-P80V7B	CU-P80G7SB(J)
パネル品番				—	—
能力	冷房定格(最小～最大)[中間,中間中温,最小中温]		kW	7.1(1.9～8.0)　[3.2、3.4、—]	
	暖房定格(最小～最大)[中間,最小]		kW	8.0(1.7～9.0)　[3.6、2.0]	
	最大暖房低温		kW	8.0	
冷房定格時の顕熱比			—	0.72 / 0.72	
COP冷房定格	COP暖房定格	COP冷暖平均	—	3.36 / 3.35	3.76 / 3.74　3.56 / 3.55
APF（2006）			—	4.9 / 4.9	
APF（2015）			—	4.9 / 4.9	
外形寸法 H×W×D			mm	300×1170×671	996×980×370(+80)
製品質量			kg	41	67
外装色（マンセル記号）				ステンレス	アイボリー（2.6Y7.6/1.1）
電源				単相200V　50/60Hz	
電気特性	消費電力	冷房定格　[中間,中間中温,最小]	kW	2.11　[0.667、0.565、—] / 2.12　[0.677、0.575、—]	
		暖房定格　[中間,最小]	kW	2.13 [0.649、0.470] / 2.14　[0.659、0.475]	
		最大暖房低温	kW	3.03 / 3.04	
		暖房極低温	kW	— / —	
	運転電流(冷房定格,暖房定格)		A	冷房　11.1　暖房　11.2 / 冷房　11.2　暖房　11.3	
	力率(冷房定格,暖房定格)		%	冷房　95　暖房　95 / 冷房　95　暖房　95	
	最大運転電流		A	19.4 / 19.4	
	電源容量		kVA	3.88 / 3.88	
	始動電流		A	— / —	
設計圧力			MPa	高圧部　4.15	低圧部　2.55
圧縮機	形名×個数			—	全密閉ロータリー式×1
	電動機定格出力（極数）		kW		2.00(6P)
	冷凍機油（種別・封入）		L		FW50S(エーテル)　0.60
	クランクケースヒーター		kW		—
冷媒・封入量			kg	—	R32　2.10
送風装置	形名×個数			シロッコファン×2	プロペラファン×1
	定格風量　冷房		m³/min	50Hz　急 21.0 強 16.0 弱 14.0	冷房　65
	定格風量　暖房		m³/min	60Hz　急 21.0 強 16.0 弱 14.0	暖房　60
	機外静圧		Pa	— / —	—
	電動機定格出力（極数）		kW	AC　0.060　(4P)	《DC》　0.120　(8P)
保護装置			室内側	保護サーモ、ヒューズ	
			室外側	過電流(CT方式)、高圧スイッチ、圧縮機吐出温度サーミスター	
配管	冷媒配管長		m	最小　3m　最大　50m	
	高低差		m	外上30m　外下15m	
	冷媒	ガス管	mm	φ15.88（フレア）	φ15.88（フレア）
		液管	mm	φ9.52（フレア）	φ9.52（フレア）
	ドレン口	室内側		VP25	
		室外側		VP25 （別売品　ドレンソケット取付け時）	
運転 SW（温度設定範囲）			℃	リモコン（冷・ドライ 18～30、 暖房 16～30、 冷暖自動 17～27）	
外気運転範囲			℃	冷房　-15～52DB	暖房　-20～24DB
ダクト接続口			mm	φ100 × 2	—
外気導入口			mm	—	
エアーフィルター				不織布	
運転音（SPL）			dB(A)	冷房　急 45　強 41　弱 38	暖房　急 45　強 41　弱 38
				冷房　標準 47　静音1 45　静音2 43　静音3 41	暖房　標準 46　静音1 44　静音2 42　静音3 40
運転音（PWL）			dB(A)	冷　急 63	暖　急 63
				冷　標準 64	暖　標準 63
高圧ガス保安法区分				届出不要	
法定冷凍トン				1.45	
主要付属品				据付説明書、配管断熱材 予備フィルター(2枚)、ドレン継手	
IP コード				IPX0	IPX4

※　室外ユニットの品番末尾J付きは耐重塩害仕様品を示します。
※　室内ユニットの仕様は室内ユニット１台あたりの値です。
※　総合品番には多機能ワイヤードリモコンCZ-10RT5を含みます。
※　性能・電気特性はJIS B8616に基づいた値です。
　(冷房時：室内吸込空気温度27℃DB・19℃WB, 室外吸込空気温度35℃DB)
　(暖房時(標準)：室内吸込空気温度20℃DB・15℃WB以下、室外吸込空気温度7℃DB・6℃WB)
　(暖房時(低温)：室内吸込空気温度20℃DB・15℃WB以下、室外吸込空気温度2℃DB・1℃WB)
※　室外の外形寸法欄( )内は、最大寸法の値です。
※　運転音(PWL：音響パワーレベル)はJIS B8616に基づいた値です。
　運転音(SPL：音圧レベル)は、室外ユニット正面1m高さ1.5m、室内ユニット正面1m下方1mの値です。
　実際に据え付けますと、周囲の騒音や反響などにより表示値より大きくなるのが普通です。
※　工場出荷時の冷媒量で保証しています配管長は30m（シングル設置時）までです。
※　-5℃以下で冷房運転をする場合には、室外ユニットに別売品の防風板と防雪ダクト(側面・背面)を取り付けてください。
※　設置スペース、サービススペースについては外形寸法図をご確認ください。
※　室内熱負荷に対して、過大な空調機を設置すると、室内の温度や湿度の変化が頻繁となり、室内環境や建物に結露の発生などの影響をおよぼす事があります。
※　室内ユニットの下には、濡れて困るものは置かないでください。湿度がRH80%以上の場合は、露が落ちることがあります。

■XEPHY Premium（ハイグレードタイプ）

形名								天吊形厨房用エアコン（ツイン）《三相電源》											
総合品番								PA-P160V7GDNB											
室内・室外ユニット品番								CS-P80V7B×2								CU-P160G7B(J)			
パネル品番								—								—			
能力	冷房定格(最小～最大)[中間,中間中温,最小中温]						kW	14.0(3.5～16.0) [6.3、6.6、3.5]											
能力	暖房定格(最小～最大)[中間,最小]						kW	16.0(3.5～18.0) [7.2、4.0]											
能力	最大暖房低温						kW	14.5											
冷房定格時の顕熱比							—	0.72 / 0.72											
COP冷房定格		COP暖房定格		COP冷暖平均			—	3.54 / 3.52				3.44 / 3.43				3.49 / 3.48			
APF（2006）							—	4.6 / 4.6											
APF（2015）							—	4.6 / 4.6											
外形寸法 H×W×D							mm	300×1170×671								1416×980×370(+80)			
製品質量							kg	41								105			
外装色（マンセル記号）								ステンレス								アイボリー（2.6Y7.6/1.1）			
電源								三相200V　50/60Hz											
電気特性	消費電力	冷房定格　[中間,中間中温,最小]					kW	3.96　[1.37、1.34、0.679] / 3.98　[1.39、1.36、0.684]											
電気特性	消費電力	暖房定格　[中間,最小]					kW	4.65　[1.40、0.835] / 4.67　[1.42、0.840]											
電気特性	消費電力	最大暖房低温					kW	6.00 / 6.02											
電気特性	消費電力	暖房極低温					kW	— / —											
電気特性	運転電流(冷房定格,暖房定格)						A	冷房　12.0　暖房　14.1 / 冷房　12.1　暖房　14.2											
電気特性	力率(冷房定格,暖房定格)						%	冷房　95　暖房　95 / 冷房　95　暖房　95											
電気特性	最大運転電流						A	22.5 / 22.5											
電気特性	電源容量						kVA	7.79 / 7.79											
電気特性	始動電流						A	— / —											
設計圧力							MPa	高圧部　4.15								低圧部　2.55			
圧縮機	形名×個数							—								全密閉ロータリー式×1			
圧縮機	電動機定格出力（極数）						kW									3.00(6P)			
圧縮機	冷凍機油（種別・封入）						L									FW50S(エーテル)　1.30			
圧縮機	クランクケースヒーター						kW									—			
冷媒・封入量							kg	—								R32　3.80			
送風装置	形名×個数							シロッコファン×2								プロペラファン×2			
送風装置	定格風量　冷房						m³/min	50Hz　急 21.0 強 16.0 弱 14.0								冷房　125			
送風装置	定格風量　暖房						m³/min	60Hz　急 21.0 強 16.0 弱 14.0								暖房　95			
送風装置	機外静圧						Pa	— / —								—			
送風装置	電動機定格出力（極数）						kW	AC　0.060　(4P)								《DC》　0.120+0.120　(8P)			
保護装置							室内側	保護サーモ、ヒューズ											
保護装置							室外側	過電流(CT方式)、高圧スイッチ、圧縮機吐出温度サーミスター											
配管	冷媒配管長						m	最小　5m　最大　75m											
配管	高低差						m	外上30m　外下15m											
配管	冷媒	ガス管					mm	φ15.88（フレア）								φ15.88（フレア）			
配管	冷媒	液管					mm	φ9.52（フレア）								φ9.52（フレア）			
配管	ドレン口	室内側						VP25											
配管	ドレン口	室外側						VP25 （別売品　ドレンソケット取付け時）											
運転 SW（温度設定範囲）							℃	リモコン（冷・ドライ 18～30、 暖房 16～30、 冷暖自動 17～27）											
外気運転範囲							℃	冷房　-15～52DB								暖房　-20～24DB			
ダクト接続口							mm	φ100 × 2								—			
外気導入口							mm	—											
エアーフィルター								不織布											
運転音（SPL）							dB(A)	冷房	急　45	暖房	急　45	冷房	標準　52	暖房	標準　51				
									強　41		強　41		静音1　50		静音1　49				
									弱　38		弱　38		静音2　48		静音2　47				
													静音3　45		静音3　44				
運転音（PWL）							dB(A)	冷	急　63	暖	急　63	冷	標準　70	暖	標準　69				
高圧ガス保安法区分								届出不要											
法定冷凍トン								2.88											
主要付属品								据付説明書、配管断熱材 予備フィルター(2枚)、ドレン継手											
IP コード								IPX0								IPX4			

※　室外ユニットの品番末尾J付きは耐重塩害仕様品を示します。
※　室内ユニットの仕様は室内ユニット１台あたりの値です。
※　総合品番には多機能ワイヤードリモコンCZ-10RT5を含みます。
※　性能・電気特性はJIS B8616に基づいた値です。
　(冷房時：室内吸込空気温度27℃DB・19℃WB, 室外吸込空気温度35℃DB)
　(暖房時(標準)：室内吸込空気温度20℃DB・15℃WB以下、室外吸込空気温度7℃DB・6℃WB)
　(暖房時(低温)：室内吸込空気温度20℃DB・15℃WB以下、室外吸込空気温度2℃DB・1℃WB)
※　室外の外形寸法欄( )内は、最大寸法の値です。
※　運転音(PWL：音響パワーレベル)はJIS B8616に基づいた値です。
　運転音(SPL：音圧レベル)は、室外ユニット正面1m高さ1.5m、室内ユニット正面1m下方1mの値です。
　実際に据え付けますと、周囲の騒音や反響などにより表示値より大きくなるのが普通です。
※　工場出荷時の冷媒量で保証しています配管長は30m（ツイン設置時)までです。
※　-5℃以下で冷房運転をする場合には、室外ユニットに別売品の防風板と防雪ダクト(側面・背面)を取り付けてください。
※　設置スペース、サービススペースについては外形寸法図をご確認ください。
※　室内熱負荷に対して、過大な空調機を設置すると、室内の温度や湿度の変化が頻繁となり、室内環境や建物に結露の発生などの影響をおよぼす事があります。
※　室内ユニットの下には、濡れて困るものは置かないでください。湿度がRH80%以上の場合は、露が落ちることがあります。

■XEPHY Premium（ハイグレードタイプ）

形名						天吊形厨房用エアコン（ツイン）《三相電源》											
総合品番						PA-P224V7GDNB											
室内・室外ユニット品番						CS-P112V7B×2								CU-P224G7B(J)			
パネル品番						—								—			
能力	冷房定格(最小～最大)[中間,中間中温,最小中温]				kW	20.0(6.2～22.4) [9.0、9.2、6.2]											
能力	暖房定格(最小～最大)[中間,最小]				kW	22.4(5.6～28.0) [10.1、5.6]											
能力	最大暖房低温				kW	20.0											
冷房定格時の顕熱比					—	0.74 / 0.74											
COP冷房定格	COP暖房定格	COP冷暖平均			—	3.20 / 3.17				3.54 / 3.51				3.37 / 3.34			
APF（2006）					—	4.7 / 4.6											
APF（2015）					—	4.8 / 4.7											
外形寸法 H×W×D					mm	300×1539×671								1500×980×370(+80)			
製品質量					kg	55								110			
外装色（マンセル記号）						ステンレス								アイボリー（2.6Y7.6/1.1）			
電源						三相200V　50/60Hz											
電気特性	消費電力	冷房定格　[中間,中間中温,最小]			kW	6.25　[1.89、1.59、0.971] / 6.31　[1.93、1.63、1.02]											
電気特性	消費電力	暖房定格　[中間,最小]			kW	6.33　[1.93、1.34] / 6.39　[1.98、1.38]											
電気特性	消費電力	最大暖房低温			kW	8.16 / 8.23											
電気特性	消費電力	暖房極低温			kW	— / —											
電気特性	運転電流(冷房定格,暖房定格)				A	冷房　19.2　暖房　19.4 / 冷房　19.4　暖房　19.6											
電気特性	力率(冷房定格,暖房定格)				%	冷房　94　暖房　94 / 冷房　94　暖房　94											
電気特性	最大運転電流				A	26.6 / 26.8											
電気特性	電源容量				kVA	9.21 / 9.28											
電気特性	始動電流				A	— / —											
設計圧力					MPa	高圧部　4.15								低圧部　2.55			
圧縮機	形名×個数					—								全密閉ロータリー式×1			
圧縮機	電動機定格出力（極数）				kW									4.20(6P)			
圧縮機	冷凍機油（種別・封入）				L									FW50S(エーテル)　1.90			
圧縮機	クランクケースヒーター				kW									0.032			
冷媒・封入量					kg	—								R32　4.20			
送風装置	形名×個数					シロッコファン×2								プロペラファン×2			
送風装置	定格風量　冷房				m³/min	50Hz　急 32.0 強 27.0 弱 22.0								冷房　164			
送風装置	定格風量　暖房				m³/min	60Hz　急 32.0 強 27.0 弱 22.0								暖房　164			
送風装置	機外静圧				Pa	— / —								—			
送風装置	電動機定格出力（極数）				kW	AC　0.120　(4P)								《DC》　0.120+0.120　(10P)			
保護装置					室内側	保護サーモ、ヒューズ											
保護装置					室外側	過電流(CT方式)、高圧スイッチ、圧縮機吐出温度サーミスター											
配管	冷媒配管長				m	最小　5m　最大　100m											
配管	高低差				m	外上30m　外下30m											
配管	冷媒	ガス管			mm	φ15.88（フレア）								φ25.4（ろう付）　★1			
配管	冷媒	液管			mm	φ9.52（フレア）								φ9.52（フレア）			
配管	ドレン口	室内側				VP25											
配管	ドレン口	室外側				VP25 （別売品　ドレンソケット取付け時）											
運転 SW（温度設定範囲）					℃	リモコン（冷・ドライ 18～30、 暖房 16～30、 冷暖自動 17～27）											
外気運転範囲					℃	冷房　-15～50DB								暖房　-20～24DB			
ダクト接続口					mm	φ100 × 2								—			
外気導入口					mm	—											
エアーフィルター						不織布											
運転音（SPL）					dB(A)	冷房	急　50	暖房	急　50	冷房	標準　58	暖房	標準　61				
							強　47		強　47		静音1　56		静音1　59				
							弱　42		弱　42		静音2　54		静音2　57				
											静音3　52		静音3　55				
運転音（PWL）					dB(A)	冷	急　67	暖	急　67	冷	標準　76	暖	標準　78				
高圧ガス保安法区分						届出不要											
法定冷凍トン						3.44											
主要付属品						据付説明書、配管断熱材 予備フィルター(2枚)、ドレン継手 継手配管（φ19.05）異径継手配管（φ19.05→φ25.4）											
IP コード						IPX0								IPX4			

※　室外ユニットの品番末尾J付きは耐重塩害仕様品を示します。
※　室内ユニットの仕様は室内ユニット１台あたりの値です。
※　総合品番には多機能ワイヤードリモコンCZ-10RT5を含みます。
※　性能・電気特性はJIS B8616に基づいた値です。
　(冷房時：室内吸込空気温度27℃DB・19℃WB, 室外吸込空気温度35℃DB)
　(暖房時(標準)：室内吸込空気温度20℃DB・15℃WB以下、室外吸込空気温度7℃DB・6℃WB)
　(暖房時(低温)：室内吸込空気温度20℃DB・15℃WB以下、室外吸込空気温度2℃DB・1℃WB)
※　室外の外形寸法欄( )内は、最大寸法の値です。
※　運転音(PWL：音響パワーレベル)はJIS B8616に基づいた値です。
　運転音(SPL：音圧レベル)は、室外ユニット正面1m高さ1.5m、室内ユニット正面1m下方1mの値です。
　実際に据え付けますと、周囲の騒音や反響などにより表示値より大きくなるのが普通です。
※　工場出荷時の冷媒量で保証しています配管長は30m（ツイン設置時)までです。
※　-5℃以下で冷房運転をする場合には、室外ユニットに別売品の防風板と防雪ダクト(側面・背面)を取り付けてください。
※　設置スペース、サービススペースについては外形寸法図をご確認ください。
※　室内熱負荷に対して、過大な空調機を設置すると、室内の温度や湿度の変化が頻繁となり、室内環境や建物に結露の発生などの影響をおよぼす事があります。
※　室内ユニットの下には、濡れて困るものは置かないでください。湿度がRH80%以上の場合は、露が落ちることがあります。
★１：ガス管接続口でφ19.05→φ25.4（付属品：異径継手配管使用）に変換してください。

■XEPHY Premium（ハイグレードタイプ）

形名						天吊形厨房用エアコン（ツイン）《三相電源》											
総合品番						PA-P280V7GDNB											
室内・室外ユニット品番						CS-P140V7B×2								CU-P280G7B(J)			
パネル品番						—								—			
能力	冷房定格(最小～最大)[中間,中間中温,最小中温]				kW	25.0(6.3～28.0) [11.3、11.5、6.3]											
能力	暖房定格(最小～最大)[中間,最小]				kW	28.0(7.0～35.0) [12.6、7.0]											
能力	最大暖房低温				kW	25.0											
冷房定格時の顕熱比					—	0.70 / 0.70											
COP冷房定格	COP暖房定格	COP冷暖平均			—	2.92 / 2.89				3.50 / 3.47				3.21 / 3.18			
APF（2006）					—	4.5 / 4.4											
APF（2015）					—	4.8 / 4.7											
外形寸法 H×W×D					mm	300×1539×671								1500×980×370(+80)			
製品質量					kg	55								119			
外装色（マンセル記号）						ステンレス								アイボリー（2.6Y7.6/1.1）			
電源						三相200V　50/60Hz											
電気特性	消費電力	冷房定格　[中間,中間中温,最小]			kW	8.57　[2.44、2.06、0.974] / 8.64　[2.49、2.10、1.00]											
電気特性	消費電力	暖房定格　[中間,最小]			kW	8.01　[2.56、1.51] / 8.07　[2.65、1.54]											
電気特性	消費電力	最大暖房低温			kW	10.9 / 11.0											
電気特性	消費電力	暖房極低温			kW	— / —											
電気特性	運転電流(冷房定格,暖房定格)				A	冷房　26.0　暖房　24.3 / 冷房　26.3　暖房　24.5											
電気特性	力率(冷房定格,暖房定格)				%	冷房　95　暖房　95 / 冷房　95　暖房　95											
電気特性	最大運転電流				A	35.9 / 36.1											
電気特性	電源容量				kVA	12.4 / 12.5											
電気特性	始動電流				A	— / —											
設計圧力					MPa	高圧部　4.15								低圧部　2.55			
圧縮機	形名×個数					—								全密閉ロータリー式×1			
圧縮機	電動機定格出力（極数）				kW									5.50(6P)			
圧縮機	冷凍機油（種別・封入）				L									FW50S(エーテル)　1.90			
圧縮機	クランクケースヒーター				kW									0.032			
冷媒・封入量					kg	—								R32　5.20			
送風装置	形名×個数					シロッコファン×2								プロペラファン×2			
送風装置	定格風量　冷房				m³/min	50Hz　急 32.0 強 27.0 弱 22.0								冷房　160			
送風装置	定格風量　暖房				m³/min	60Hz　急 32.0 強 27.0 弱 22.0								暖房　160			
送風装置	機外静圧				Pa	— / —								—			
送風装置	電動機定格出力（極数）				kW	AC　0.120　(4P)								《DC》　0.120+0.120　(10P)			
保護装置					室内側	保護サーモ、ヒューズ											
保護装置					室外側	過電流(CT方式)、高圧スイッチ、圧縮機吐出温度サーミスター											
配管	冷媒配管長				m	最小　5m　最大　100m											
配管	高低差				m	外上30m　外下30m											
配管	冷媒	ガス管			mm	φ15.88（フレア）								φ25.4（ろう付）　★1			
配管	冷媒	液管			mm	φ9.52（フレア）								φ12.7（フレア）			
配管	ドレン口	室内側				VP25											
配管	ドレン口	室外側				VP25 （別売品　ドレンソケット取付け時）											
運転 SW（温度設定範囲）					℃	リモコン（冷・ドライ 18～30、 暖房 16～30、 冷暖自動 17～27）											
外気運転範囲					℃	冷房　-15～50DB								暖房　-20～24DB			
ダクト接続口					mm	φ100 × 2								—			
外気導入口					mm	—											
エアーフィルター						不織布											
運転音（SPL）					dB(A)	冷房	急　50	暖房	急　50	冷房	標準　60	暖房	標準　63				
							強　47		強　47		静音1　58		静音1　61				
							弱　42		弱　42		静音2　56		静音2　59				
											静音3　54		静音3　57				
運転音（PWL）					dB(A)	冷	急　67	暖	急　67	冷	標準　78	暖	標準　81				
高圧ガス保安法区分						届出不要											
法定冷凍トン						4.20											
主要付属品						据付説明書、配管断熱材 予備フィルター(2枚)、ドレン継手 継手配管（φ19.05）異径継手配管（φ19.05→φ25.4）											
IP コード						IPX0								IPX4			

※　室外ユニットの品番末尾J付きは耐重塩害仕様品を示します。
※　室内ユニットの仕様は室内ユニット１台あたりの値です。
※　総合品番には多機能ワイヤードリモコンCZ-10RT5を含みます。
※　性能・電気特性はJIS B8616に基づいた値です。
　(冷房時：室内吸込空気温度27℃DB・19℃WB, 室外吸込空気温度35℃DB)
　(暖房時(標準)：室内吸込空気温度20℃DB・15℃WB以下、室外吸込空気温度7℃DB・6℃WB)
　(暖房時(低温)：室内吸込空気温度20℃DB・15℃WB以下、室外吸込空気温度2℃DB・1℃WB)
※　室外の外形寸法欄( )内は、最大寸法の値です。
※　運転音(PWL：音響パワーレベル)はJIS B8616に基づいた値です。
　運転音(SPL：音圧レベル)は、室外ユニット正面1m高さ1.5m、室内ユニット正面1m下方1mの値です。
　実際に据え付けますと、周囲の騒音や反響などにより表示値より大きくなるのが普通です。
※　工場出荷時の冷媒量で保証しています配管長は30m（ツイン設置時)までです。
※　-5℃以下で冷房運転をする場合には、室外ユニットに別売品の防風板と防雪ダクト(側面・背面)を取り付けてください。
※　設置スペース、サービススペースについては外形寸法図をご確認ください。
※　室内熱負荷に対して、過大な空調機を設置すると、室内の温度や湿度の変化が頻繁となり、室内環境や建物に結露の発生などの影響をおよぼす事があります。
※　室内ユニットの下には、濡れて困るものは置かないでください。湿度がRH80%以上の場合は、露が落ちることがあります。
★１：ガス管接続口でφ19.05→φ25.4（付属品：異径継手配管使用）に変換してください。

■XEPHY Premium（ハイグレードタイプ）

形名					天吊形厨房用エアコン（トリプル）《三相電源》								
総合品番					PA-P224V7GTNB								
室内・室外ユニット品番					CS-P80V7B×3					CU-P224G7B(J)			
パネル品番					—					—			
能力	冷房定格(最小～最大)[中間,中間中温,最小中温]			kW	20.0(6.2～22.4) [9.0、9.2、6.2]								
	暖房定格(最小～最大)[中間,最小]			kW	22.4(5.6～28.0) [10.1、5.6]								
	最大暖房低温			kW	20.0								
冷房定格時の顕熱比				—	0.72 / 0.72								
COP冷房定格	COP暖房定格	COP冷暖平均		—	3.20 / 3.17			3.54 / 3.51			3.37 / 3.34		
APF（2006）				—	4.7 / 4.6								
APF（2015）				—	4.8 / 4.7								
外形寸法 H×W×D				mm	300×1170×671					1500×980×370(+80)			
製品質量				kg	41					110			
外装色（マンセル記号）					ステンレス					アイボリー（2.6Y7.6/1.1）			
電源					三相200V　50/60Hz								
電気特性	消費電力	冷房定格　[中間,中間中温,最小]		kW	6.25　[1.89、1.59、0.971] / 6.31　[1.93、1.63、1.02]								
		暖房定格　[中間,最小]		kW	6.33　[1.93、1.34] / 6.39　[1.98、1.38]								
		最大暖房低温		kW	8.16 / 8.23								
		暖房極低温		kW	— / —								
	運転電流(冷房定格,暖房定格)			A	冷房　19.2　暖房　19.4 / 冷房　19.4　暖房　19.6								
	力率(冷房定格,暖房定格)			%	冷房　94　暖房　94 / 冷房　94　暖房　94								
	最大運転電流			A	26.9 / 26.9								
	電源容量			kVA	9.32 / 9.32								
	始動電流			A	— / —								
設計圧力				MPa	高圧部　4.15					低圧部　2.55			
圧縮機	形名×個数				—					全密閉ロータリー式×1			
	電動機定格出力（極数）			kW						4.20(6P)			
	冷凍機油（種別・封入）			L						FW50S(エーテル)　1.90			
	クランクケースヒーター			kW						0.032			
冷媒・封入量				kg	—					R32　4.20			
送風装置	形名×個数				シロッコファン×2					プロペラファン×2			
	定格風量　冷房			m³/min	50Hz　急 21.0 強 16.0 弱 14.0					冷房　164			
	定格風量　暖房			m³/min	60Hz　急 21.0 強 16.0 弱 14.0					暖房　164			
	機外静圧			Pa	— / —					—			
	電動機定格出力（極数）			kW	AC　0.060　(4P)					《DC》　0.120+0.120　(10P)			
保護装置				室内側	保護サーモ、ヒューズ								
				室外側	過電流(CT方式)、高圧スイッチ、圧縮機吐出温度サーミスター								
配管	冷媒配管長			m	最小　5m　最大　100m								
	高低差			m	外上30m　外下30m								
	冷媒	ガス管		mm	φ15.88（フレア）					φ25.4（ろう付）　★1			
		液管		mm	φ9.52（フレア）					φ9.52（フレア）			
	ドレン口	室内側			VP25								
		室外側			VP25 （別売品　ドレンソケット取付け時）								
運転 SW（温度設定範囲）				℃	リモコン（冷・ドライ 18～30、 暖房 16～30、 冷暖自動 17～27）								
外気運転範囲				℃	冷房　-15～50DB					暖房　-20～24DB			
ダクト接続口				mm	φ100 × 2					—			
外気導入口				mm	—								
エアーフィルター					不織布								
運転音（SPL）				dB(A)	冷房	急　45	暖房	急　45	冷房	標準　58	暖房	標準　61	
						強　41		強　41		静音1　56		静音1　59	
						弱　38		弱　38		静音2　54		静音2　57	
										静音3　52		静音3　55	
運転音（PWL）				dB(A)	冷	急　63	暖	急　63	冷	標準　76	暖	標準　78	
高圧ガス保安法区分					届出不要								
法定冷凍トン					3.44								
主要付属品					据付説明書、配管断熱材 予備フィルター(2枚)、ドレン継手 継手配管（φ19.05）異径継手配管（φ19.05→φ25.4）								
IP コード					IPX0					IPX4			

※　室外ユニットの品番末尾J付きは耐重塩害仕様品を示します。
※　室内ユニットの仕様は室内ユニット１台あたりの値です。
※　総合品番には多機能ワイヤードリモコンCZ-10RT5を含みます。
※　性能・電気特性はJIS B8616に基づいた値です。
　(冷房時：室内吸込空気温度27℃DB・19℃WB, 室外吸込空気温度35℃DB)
　(暖房時(標準)：室内吸込空気温度20℃DB・15℃WB以下、室外吸込空気温度7℃DB・6℃WB)
　(暖房時(低温)：室内吸込空気温度20℃DB・15℃WB以下、室外吸込空気温度2℃DB・1℃WB)
※　室外の外形寸法欄( )内は、最大寸法の値です。
※　運転音(PWL：音響パワーレベル)はJIS B8616に基づいた値です。
　運転音(SPL：音圧レベル)は、室外ユニット正面1m高さ1.5m、室内ユニット正面1m下方1mの値です。
　実際に据え付けますと、周囲の騒音や反響などにより表示値より大きくなるのが普通です。
※　工場出荷時の冷媒量で保証しています配管長は30m（トリプル設置時)までです。
※　-5℃以下で冷房運転をする場合には、室外ユニットに別売品の防風板と防雪ダクト(側面・背面)を取り付けてください。
※　設置スペース、サービススペースについては外形寸法図をご確認ください。
※　室内熱負荷に対して、過大な空調機を設置すると、室内の温度や湿度の変化が頻繁となり、室内環境や建物に結露の発生などの影響をおよぼす事があります。
※　室内ユニットの下には、濡れて困るものは置かないでください。湿度がRH80%以上の場合は、露が落ちることがあります。
★１：ガス管接続口でφ19.05→φ25.4（付属品：異径継手配管使用）に変換してください。

■XEPHY Eco（高効率タイプ）

形名																							
総合品番																							
室内・室外ユニット品番																							
パネル品番																							
能力	冷房定格(最小～最大)[中間,中間中温,最小中温]																						
能力	暖房定格(最小～最大)[中間,最小]																						
能力	最大暖房低温																						
冷房定格時の顕熱比																							
COP冷房定格	COP暖房定格	COP冷暖平均																					
APF（2006）																							
APF（2015）																							
外形寸法 H×W×D																							
製品質量																							
外装色（マンセル記号）																							
電源																							
電気特性	消費電力	冷房定格　[中間,中間中温,最小]																					
電気特性	消費電力	暖房定格　[中間,最小]																					
電気特性	消費電力	最大暖房低温																					
電気特性	消費電力	暖房極低温																					
電気特性	運転電流(冷房定格,暖房定格)																						
電気特性	力率(冷房定格,暖房定格)																						
電気特性	最大運転電流																						
電気特性	電源容量																						
電気特性	始動電流																						
設計圧力																							
圧縮機	形名×個数																						
圧縮機	電動機定格出力（極数）																						
圧縮機	冷凍機油（種別・封入）																						
圧縮機	クランクケースヒーター																						
冷媒・封入量																							
送風装置	形名×個数																						
送風装置	定格風量　冷房																						
送風装置	定格風量　暖房																						
送風装置	機外静圧																						
送風装置	電動機定格出力（極数）																						
保護装置																							
配管	冷媒配管長																						
配管	高低差																						
配管	冷媒	ガス管																					
配管	冷媒	液管																					
配管	ドレンロ	室内側																					
配管	ドレンロ	室外側																					
運転 SW（温度設定範囲）																							
外気運転範囲																							
ダクト接続口																							
外気導入口																							
エアーフィルター																							
運転音（SPL）																							
運転音（PWL）																							
高圧ガス保安法区分																							
法定冷凍トン																							
主要付属品																							
IP コード																							

形名	天吊形厨房用エアコン（シングル）《三相電源》	
総合品番	PA-P80V7HNB	
室内・室外ユニット品番	CS-P80V7B	CU-P80H7B(J)
パネル品番	—	—
能力 冷房定格(最小～最大)[中間,中間中温,最小中温]	kW	7.1(1.7～8.0)　[3.2、3.4、2.1]
能力 暖房定格(最小～最大)[中間,最小]	kW	8.0(1.5～9.0)　[3.6、2.0]
能力 最大暖房低温	kW	6.5
冷房定格時の顕熱比	—	0.72 / 0.72
COP冷房定格 / COP暖房定格 / COP冷暖平均	—	2.57 / 2.56 / 3.17 / 3.16 / 2.87 / 2.86
APF（2006）	—	4.4 / 4.3
APF（2015）	—	4.4 / 4.4
外形寸法 H×W×D	mm	300×1170×671 / 630×799(+91)×299(+64)
製品質量	kg	41 / 41
外装色（マンセル記号）		ステンレス / アイボリー（2.6Y7.6/1.1）
電源		三相200V　50/60Hz
電気特性 消費電力 冷房定格　[中間,中間中温,最小]	kW	2.76[0.725、0.665、0.435] / 2.77　[0.735、0.675、0.440]
電気特性 消費電力 暖房定格　[中間,最小]	kW	2.52　[0.690、0.435] / 2.53　[0.700、0.440]
電気特性 消費電力 最大暖房低温	kW	2.80 / 2.81
電気特性 消費電力 暖房極低温	kW	— / —
電気特性 運転電流(冷房定格,暖房定格)	A	冷房　8.5　暖房　7.7 / 冷房　8.5　暖房　7.8
電気特性 力率(冷房定格,暖房定格)	%	冷房　94　暖房　94 / 冷房　94　暖房　94
電気特性 最大運転電流	A	10.0 / 10.0
電気特性 電源容量	kVA	3.46 / 3.46
電気特性 始動電流	A	— / —
設計圧力	MPa	高圧部　4.15 / 低圧部　2.55
圧縮機 形名×個数		— / 全密閉ロータリー式×1
圧縮機 電動機定格出力（極数）	kW	— / 2.00(6P)
圧縮機 冷凍機油（種別・封入）	L	— / FW50S(エーテル)　0.45
圧縮機 クランクケースヒーター	kW	— / —
冷媒・封入量	kg	— / R32　1.40
送風装置 形名×個数		シロッコファン×2 / プロペラファン×1
送風装置 定格風量　冷房	m³/min	50Hz　急 21.0 強 16.0 弱 14.0 / 冷房　44
送風装置 定格風量　暖房	m³/min	60Hz　急 21.0 強 16.0 弱 14.0 / 暖房　46
送風装置 機外静圧	Pa	— / — / —
送風装置 電動機定格出力（極数）	kW	AC　0.060　(4P) / 《DC》　0.060　(8P)
保護装置	室内側	保護サーモ、ヒューズ
保護装置	室外側	過電流(CT方式)、高圧スイッチ、圧縮機吐出温度サーミスター
配管 冷媒配管長	m	最小　3m　最大　40m
配管 高低差	m	外上30m　外下15m
配管 冷媒 ガス管	mm	φ15.88（フレア） / φ15.88（フレア）
配管 冷媒 液管	mm	φ9.52（フレア） / φ9.52（フレア）
配管 ドレンロ 室内側		VP25
配管 ドレンロ 室外側		ビニールホース接続（内径φ16：現地調達）（別売品　ドレンソケット取付け時）
運転 SW（温度設定範囲）	℃	リモコン（冷・ドライ 18～30、暖房 16～30、 冷暖自動 17～27）
外気運転範囲	℃	冷房　-15～50DB / 暖房　-20～24DB
ダクト接続口	mm	φ100 × 2 / —
外気導入口	mm	— / —
エアーフィルター		不織布
運転音（SPL）	dB(A)	冷房 急 45 / 強 41 / 弱 38 ; 暖房 急 45 / 強 41 / 弱 38 ; 冷房 標準 48 / 静音1 46 / 静音2 44 / 静音3 42 ; 暖房 標準 52 / 静音1 50 / 静音2 48 / 静音3 46
運転音（PWL）	dB(A)	冷 急 63 / 暖 急 63 / 冷 標準 67 / 暖 標準 70
高圧ガス保安法区分		届出不要
法定冷凍トン		1.12
主要付属品		据付説明書、配管断熱材 予備フィルター(2枚)、ドレン継手
IP コード		IPX0 / IPX4

※　室外ユニットの品番末尾J付きは耐重塩害仕様品を示します。
※　室内ユニットの仕様は室内ユニット１台あたりの値です。
※　総合品番には多機能ワイヤードリモコンCZ-10RT5を含みます。
※　性能・電気特性はJIS B8616に基づいた値です。
　(冷房時：室内吸込空気温度27℃DB・19℃WB, 室外吸込空気温度35℃DB)
　(暖房時(標準)：室内吸込空気温度20℃DB・15℃WB以下、室外吸込空気温度7℃DB・6℃WB)
　(暖房時(低温)：室内吸込空気温度20℃DB・15℃WB以下、室外吸込空気温度2℃DB・1℃WB)
※　室外の外形寸法欄( )内は、最大寸法の値です。
※　運転音(PWL：音響パワーレベル)はJIS B8616に基づいた値です。
　運転音(SPL：音圧レベル)は、室外ユニット正面1m高さ1.5m、室内ユニット正面1m下方1mの値です。
　実際に据え付けますと、周囲の騒音や反響などにより表示値より大きくなるのが普通です。
※　工場出荷時の冷媒量で保証しています配管長は30m（シングル設置時)までです。
※　-5℃以下で冷房運転をする場合には、室外ユニットに別売品の防風板と防雪ダクト(側面・背面)を取り付けてください。
※　設置スペース、サービススペースについては外形寸法図をご確認ください。
※　室内熱負荷に対して、過大な空調機を設置すると、室内の温度や湿度の変化が頻繁となり、室内環境や建物に結露の発生などの影響をおよぼす事があります。
※　室内ユニットの下には、濡れて困るものは置かないでください。湿度がRH80%以上の場合は、露が落ちることがあります。

■XEPHY Eco（高効率タイプ）

| | | |

■XEPHY Eco（高効率タイプ）

| | | |

■XEPHY Eco（高効率タイプ）

| | | |

■XEPHY Eco（高効率タイプ）

| | | |

■XEPHY Eco（高効率タイプ）

| | | |

■XEPHY Eco（高効率タイプ）

| | | |

■XEPHY Eco（高効率タイプ）

| | | |

■外形寸法図

● CS-P80V7B

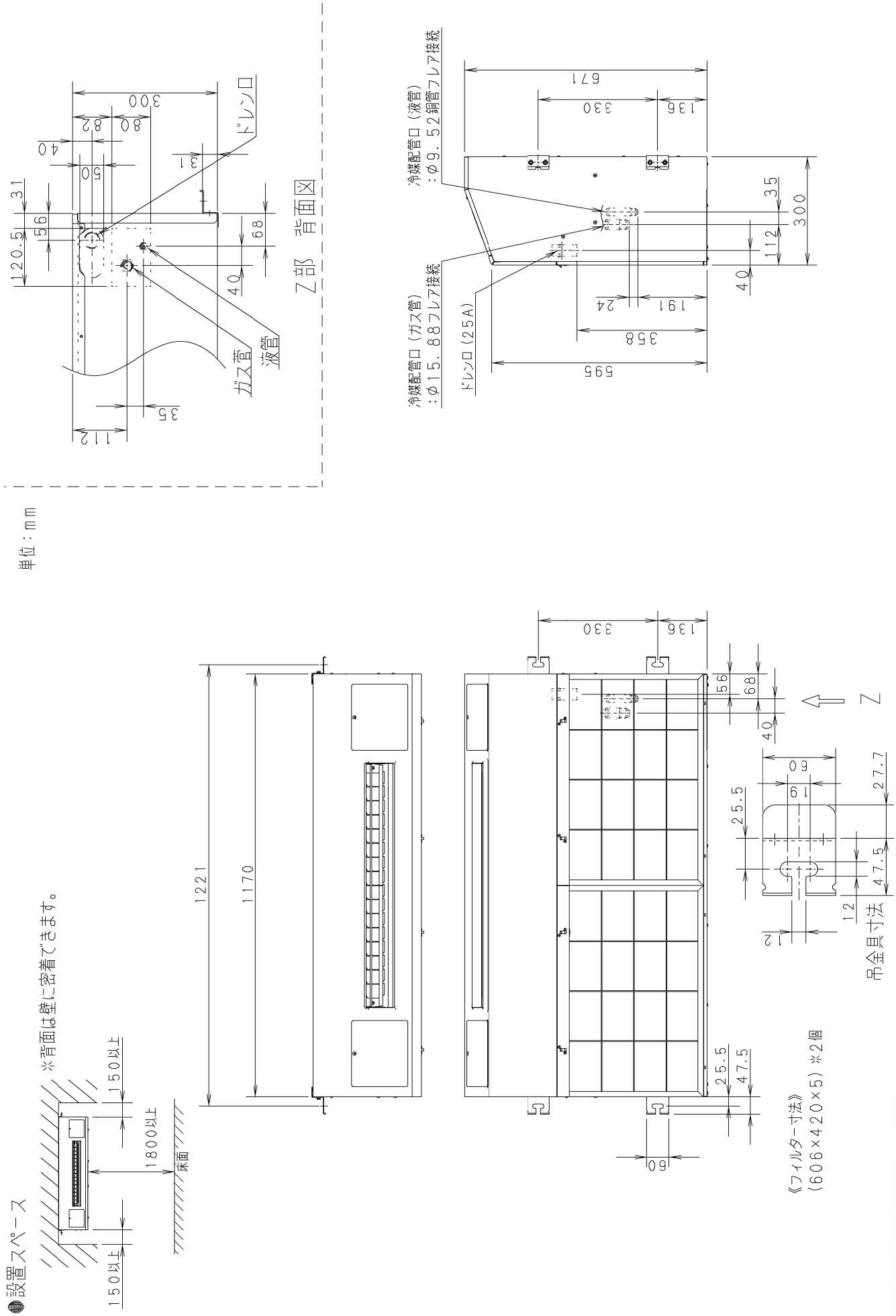

■外形寸法図

●CS-P112, P140V7B

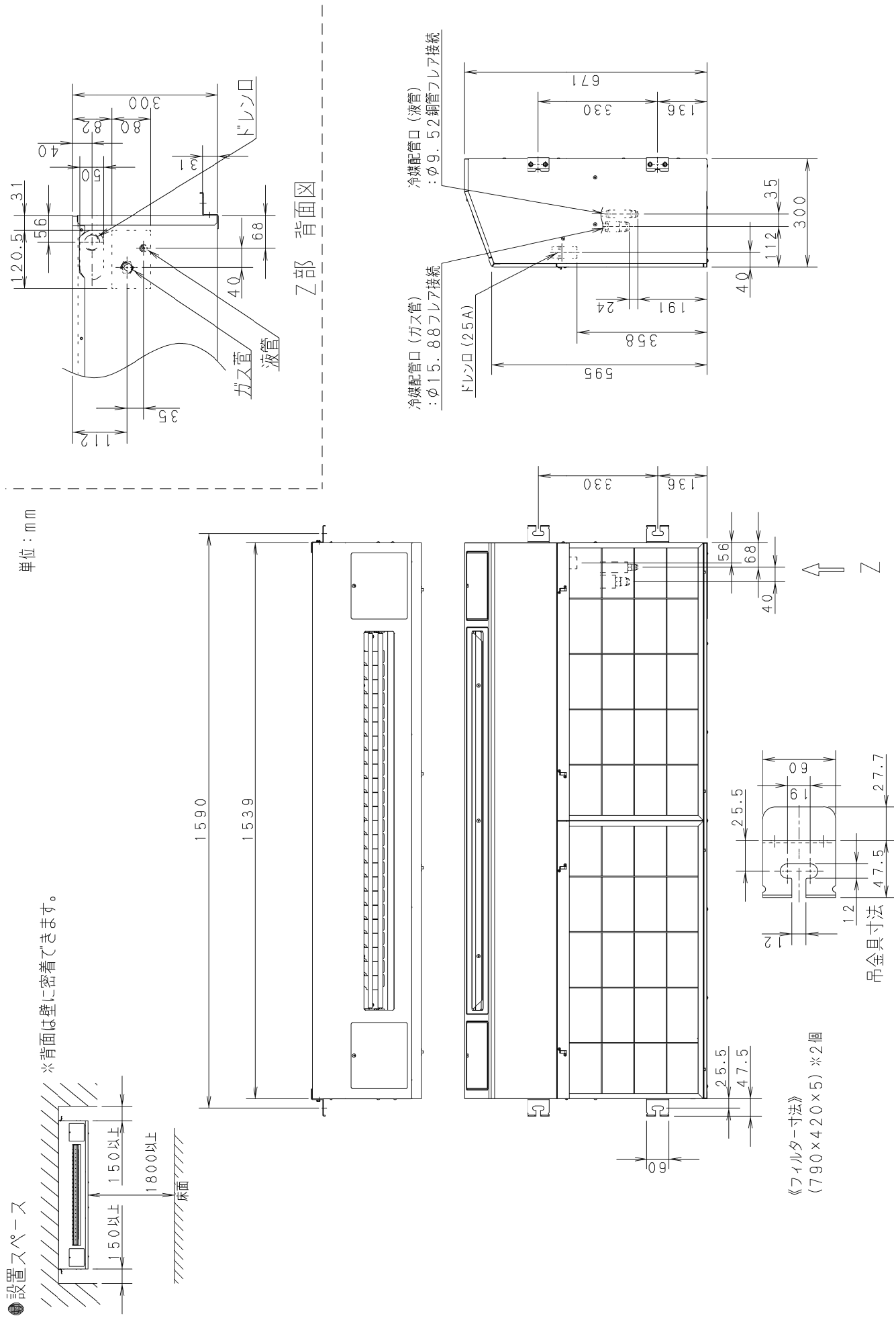

■電気回路図

● CS-P80 ～ P140V7B

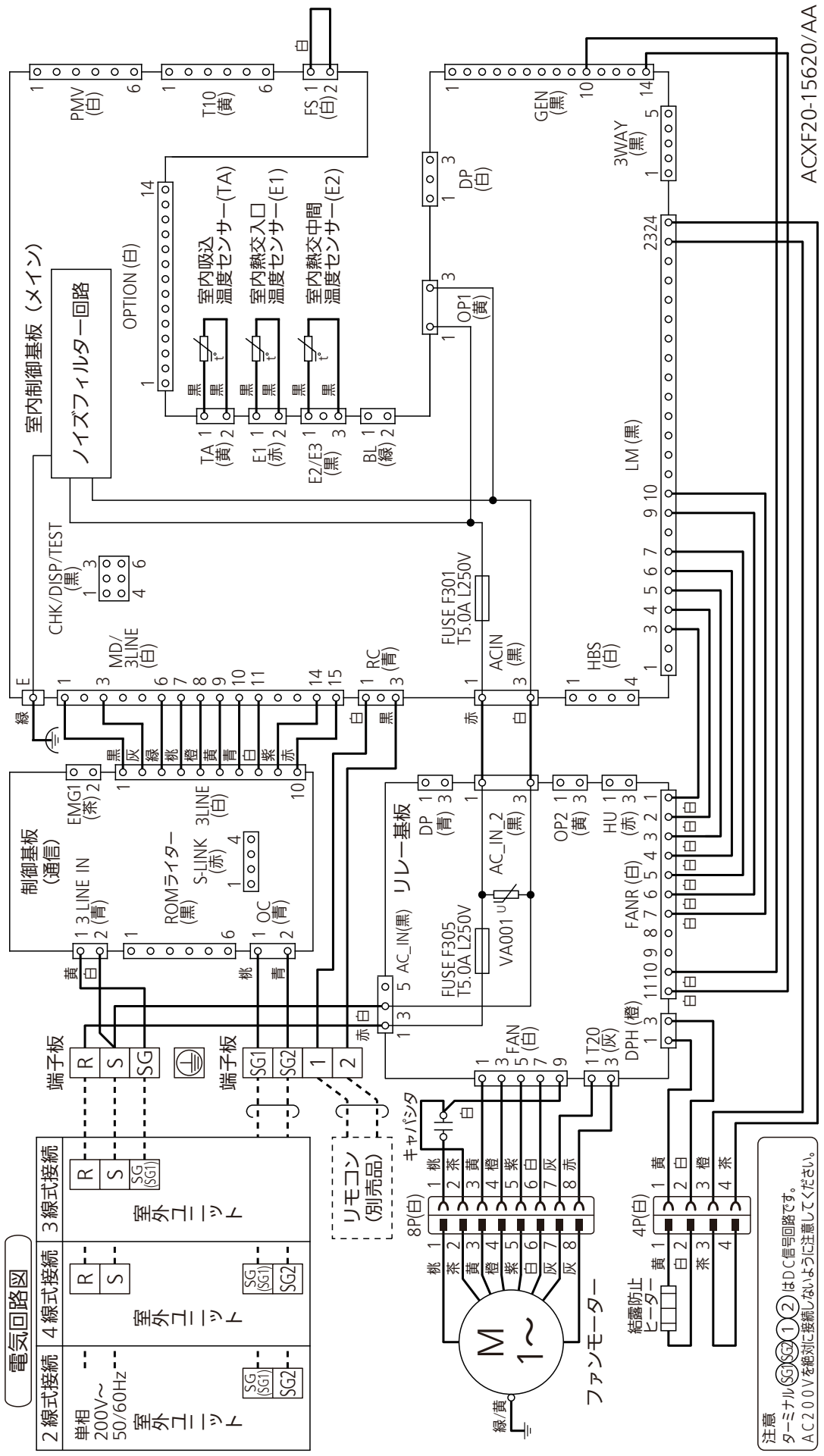

■運転音特性

● CS-P80V7B

運転音レベル dB(A)急/強/弱	45/41/38
測定位置	ユニット中央 吹出口前方1m×底面下方1m

50Hz・60Hz共通

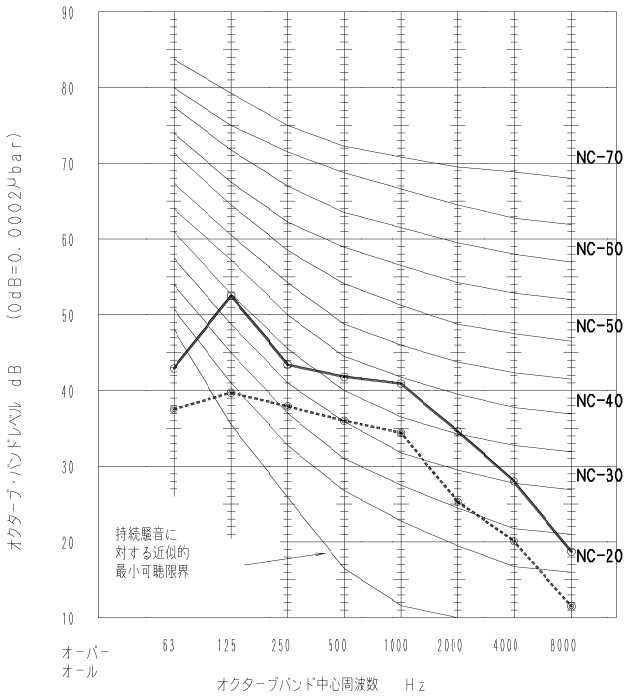

● CS-P112, P140V7B

運転音レベル dB(A)急/強/弱	50/47/42
測定位置	ユニット中央 吹出口前方1m×底面下方1m

50Hz・60Hz共通

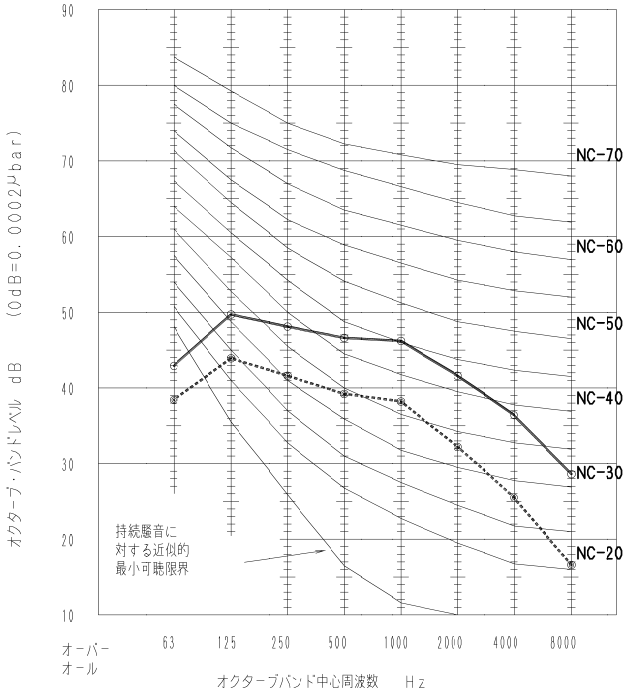

■XEPHY Premium（ハイグレードタイプ）

| | | |

■XEPHY Premium（ハイグレードタイプ）

| | | |

■XEPHY Premium（ハイグレードタイプ）

| | | |

■XEPHY Premium（ハイグレードタイプ）

| | | |

■XEPHY Premium（ハイグレードタイプ）

形名					高温吸込み天吊形厨房用エアコン（ツイン）《三相電源》								
総合品番					PA-P280VK7GDNB								
室内・室外ユニット品番					CS-P140VK7B×2						CU-P280G7B(J)		
パネル品番					—						—		
能力	冷房定格(最小～最大)[中間,中間中温,最小中温]			kW	25.0(6.3～28.0)								
	暖房定格(最小～最大)[中間,最小]			kW	28.0(7.0～35.0)								
	最大暖房低温			kW	—								
冷房定格時の顕熱比				—	— / —								
COP冷房定格	COP暖房定格	COP冷暖平均		—	3.22 / 3.20			3.35 / 3.33			3.29 / 3.27		
APF（2006）				—	—								
APF（2015）				—	—								
外形寸法 H×W×D				mm	300×1539×671						1500×980×370(+80)		
製品質量				kg	55						119		
外装色（マンセル記号）					ステンレス						アイボリー（2.6Y7.6/1.1）		
電源					三相200V　50/60Hz								
電気特性	消費電力	冷房定格　[中間,中間中温,最小]		kW	7.76 / 7.81								
		暖房定格　[中間,最小]		kW	8.35 / 8.40								
		最大暖房低温		kW	— / —								
		暖房極低温		kW	— / —								
	運転電流(冷房定格,暖房定格)			A	冷房　23.6　暖房　25.4 / 冷房　23.7　暖房　25.5								
	力率(冷房定格,暖房定格)			%	冷房　95　暖房　95 / 冷房　95　暖房　95								
	最大運転電流			A	35.9 / 36.1								
	電源容量			kVA	12.4 / 12.5								
	始動電流			A	— / —								
設計圧力				MPa	高圧部　4.15						低圧部　2.55		
圧縮機	形名×個数				—						全密閉ロータリー式×1		
	電動機定格出力（極数）			kW							5.50(6P)		
	冷凍機油（種別・封入）			L							FW50S(エーテル)　1.90		
	クランクケースヒーター			kW							0.032		
冷媒・封入量				kg	—						R32　5.20		
送風装置	形名×個数				シロッコファン×2						プロペラファン×2		
	定格風量　冷房			m³/min	50Hz　急 32.0 強 27.0 弱 22.0						冷房　160		
	定格風量　暖房			m³/min	60Hz　急 32.0 強 27.0 弱 22.0						暖房　160		
	機外静圧			Pa	— / —						—		
	電動機定格出力（極数）			kW	AC　0.120　(4P)						《DC》　0.120+0.120　(10P)		
保護装置				室内側	保護サーモ、ヒューズ								
				室外側	過電流(CT方式)、高圧スイッチ、圧縮機吐出温度サーミスター								
配管	冷媒配管長			m	最小　5m　最大　70m								
	高低差			m	外上30m　外下30m								
	冷媒	ガス管		mm	φ15.88（フレア）						φ25.4（ろう付）　★1		
		液管		mm	φ9.52（フレア）						φ12.7（フレア）		
	ドレン口	室内側			VP25								
		室外側			VP25 （別売品　ドレンソケット取付け時）								
運転 SW（温度設定範囲）				℃	リモコン（冷・ドライ 18～30、 暖房 16～30、 冷暖自動 17～27）								
外気運転範囲				℃	冷房　-15～50DB						暖房　-20～24DB		
ダクト接続口				mm	φ100 × 2						—		
外気導入口				mm	—								
エアーフィルター					不織布								
運転音（SPL）				dB(A)	冷房	急　50	暖房	急　50	冷房	標準　60	暖房	標準　63	
						強　47		強　47		静音1　58		静音1　61	
						弱　42		弱　42		静音2　56		静音2　59	
										静音3　54		静音3　57	
運転音（PWL）				dB(A)	冷	急　67	暖	急　67	冷	標準　78	暖	標準　81	
高圧ガス保安法区分					届出不要								
法定冷凍トン					4.20								
主要付属品					据付説明書、配管断熱材 予備フィルター(2枚)、ドレン継手 継手配管（φ19.05）異径継手配管（φ19.05→φ25.4）								
IP コード					IPX0						IPX4		

※　室外ユニットの品番末尾J付きは耐重塩害仕様品を示します。
※　室内ユニットの仕様は室内ユニット１台あたりの値です。
※　総合品番には多機能ワイヤードリモコンCZ-10RT5を含みます。
※　性能・電気特性はJIS B8616に基づいた値です。
　(冷房時：室内吸込空気温度35℃DB・28℃WB, 室外吸込空気温度35℃DB)
　(暖房時(標準)：室内吸込空気温度10℃DB、室外吸込空気温度7℃DB・6℃WB)
※　室外の外形寸法欄( )内は、最大寸法の値です。
※　運転音(PWL：音響パワーレベル)はJIS B8616に基づいた値です。
　運転音(SPL：音圧レベル)は、室外ユニット正面1m高さ1.5m、室内ユニット正面1m下方1mの値です。
　実際に据え付けますと、周囲の騒音や反響などにより表示値より大きくなるのが普通です。
※　工場出荷時の冷媒量で保証しています配管長は15m（ツイン設置時)までです。
※　-5℃以下で冷房運転をする場合には、室外ユニットに別売品の防風板と防雪ダクト(側面・背面)を取り付けてください。
※　設置スペース、サービススペースについては外形寸法図をご確認ください。
※　室内熱負荷に対して、過大な空調機を設置すると、室内の温度や湿度の変化が頻繁となり、室内環境や建物に結露の発生などの影響をおよぼす事があります。
★１：ガス管接続口でφ19.05→φ25.4（付属品：異径継手配管使用）に変換してください。

■XEPHY Eco（高効率タイプ）

形名					高温吸込み天吊形厨房用エアコン（シングル）《三相電源》						
総合品番					PA-P112VK7HNB						
室内・室外ユニット品番					CS-P112VK7B				CU-P112H7B(J)		
パネル品番					—				—		
能力	冷房定格(最小～最大)[中間,中間中温,最小中温]			kW	10.0(2.5～11.2)						
能力	暖房定格(最小～最大)[中間,最小]			kW	11.2(2.9～13.0)						
能力	最大暖房低温			kW	—						
冷房定格時の顕熱比				—	— / —						
COP冷房定格	COP暖房定格	COP冷暖平均		—	4.18 / 4.12		3.48 / 3.44			3.83 / 3.78	
APF（2006）				—	—						
APF（2015）				—	—						
外形寸法 H×W×D				mm	300×1170×671				996×980×370(+80)		
製品質量				kg	41				66		
外装色（マンセル記号）					ステンレス				アイボリー（2.6Y7.6/1.1）		
電源					三相200V　50/60Hz						
電気特性	消費電力	冷房定格　[中間,中間中温,最小]		kW	2.39 / 2.43						
電気特性	消費電力	暖房定格　[中間,最小]		kW	3.22 / 3.26						
電気特性	消費電力	最大暖房低温		kW	— / —						
電気特性	消費電力	暖房極低温		kW	— / —						
電気特性	運転電流(冷房定格,暖房定格)			A	冷房　7.3　暖房　9.9 / 冷房　7.5　暖房　10.0						
電気特性	力率(冷房定格,暖房定格)			%	冷房　95　暖房　94 / 冷房　94　暖房　94						
電気特性	最大運転電流			A	15.0 / 15.0						
電気特性	電源容量			kVA	5.20 / 5.20						
電気特性	始動電流			A	— / —						
設計圧力				MPa	高圧部　4.15				低圧部　2.55		
圧縮機	形名×個数				—				全密閉ロータリー式×1		
圧縮機	電動機定格出力（極数）			kW					2.50(6P)		
圧縮機	冷凍機油（種別・封入）			L					FW50S(エーテル)　0.60		
圧縮機	クランクケースヒーター			kW					—		
冷媒・封入量				kg	—				R32　2.10		
送風装置	形名×個数				シロッコファン×2				プロペラファン×1		
送風装置	定格風量　冷房			m³/min	50Hz　急 21.0 強 16.0 弱 14.0				冷房　77		
送風装置	定格風量　暖房			m³/min	60Hz　急 21.0 強 16.0 弱 14.0				暖房　73		
送風装置	機外静圧			Pa	— / —				—		
送風装置	電動機定格出力（極数）			kW	AC　0.060　(4P)				《DC》　0.120　(8P)		
保護装置				室内側	保護サーモ、ヒューズ						
保護装置				室外側	過電流(CT方式)、高圧スイッチ、圧縮機吐出温度サーミスター						
配管	冷媒配管長			m	最小　5m　最大　35m						
配管	高低差			m	外上30m　外下15m						
配管	冷媒	ガス管		mm	φ15.88（フレア）				φ15.88（フレア）		
配管	冷媒	液管		mm	φ9.52（フレア）				φ9.52（フレア）		
配管	ドレン口	室内側			VP25						
配管	ドレン口	室外側			VP25 （別売品　ドレンソケット取付け時）						
運転 SW（温度設定範囲）				℃	リモコン（冷・ドライ 18～30、 暖房 16～30、 冷暖自動 17～27）						
外気運転範囲				℃	冷房　-15～50DB				暖房　-20～24DB		
ダクト接続口				mm	φ100 × 2				—		
外気導入口				mm	—						
エアーフィルター					不織布						
運転音（SPL）				dB(A)	冷房	急　45	暖房	急　45	冷房	標準　53	暖房	標準　53
						強　41		強　41		静音1　51		静音1　51
						弱　38		弱　38		静音2　49		静音2　49
										静音3　47		静音3　47
運転音（PWL）				dB(A)	冷	急　63	暖	急　63	冷	標準　70	暖	標準　70
高圧ガス保安法区分					届出不要						
法定冷凍トン					1.72						
主要付属品					据付説明書、配管断熱材 予備フィルター(2枚)、ドレン継手						
IP コード					IPX0				IPX4		

※　室外ユニットの品番末尾J付きは耐重塩害仕様品を示します。
※　室内ユニットの仕様は室内ユニット１台あたりの値です。
※　総合品番には多機能ワイヤードリモコンCZ-10RT5を含みます。
※　性能・電気特性はJIS B8616に基づいた値です。
　(冷房時：室内吸込空気温度35℃DB・28℃WB, 室外吸込空気温度35℃DB)
　(暖房時(標準)：室内吸込空気温度10℃DB、室外吸込空気温度7℃DB・6℃WB)
※　室外の外形寸法欄( )内は、最大寸法の値です。
※　運転音(PWL：音響パワーレベル)はJIS B8616に基づいた値です。
　運転音(SPL：音圧レベル)は、室外ユニット正面1m高さ1.5m、室内ユニット正面1m下方1mの値です。
　実際に据え付けますと、周囲の騒音や反響などにより表示値より大きくなるのが普通です。
※　工場出荷時の冷媒量で保証しています配管長は15m（シングル設置時)までです。
※　-5℃以下で冷房運転をする場合には、室外ユニットに別売品の防風板と防雪ダクト(側面・背面)を取り付けてください。
※　設置スペース、サービススペースについては外形寸法図をご確認ください。
※　室内熱負荷に対して、過大な空調機を設置すると、室内の温度や湿度の変化が頻繁となり、室内環境や建物に結露の発生などの影響をおよぼす事があります。

■XEPHY Eco（高効率タイプ）

形名					高温吸込み天吊形厨房用エアコン（シングル）《三相電源》						
総合品番					PA-P140VK7HNB						
室内・室外ユニット品番					CS-P140VK7B				CU-P140H7B(J)		
パネル品番					—				—		
能力	冷房定格(最小～最大)[中間,中間中温,最小中温]			kW	12.5(3.2～14.0)						
	暖房定格(最小～最大)[中間,最小]			kW	14.0(3.5～16.0)						
	最大暖房低温			kW	—						
冷房定格時の顕熱比				—	— / —						
COP冷房定格	COP暖房定格	COP冷暖平均		—	5.04 / 4.96		4.43 / 4.38		4.74 / 4.67		
APF（2006）				—	—						
APF（2015）				—	—						
外形寸法 H×W×D				mm	300×1539×671				996×980×370(+80)		
製品質量				kg	55				81		
外装色（マンセル記号）					ステンレス				アイボリー（2.6Y7.6/1.1）		
電源					三相200V　50/60Hz						
電気特性	消費電力	冷房定格　[中間,中間中温,最小]		kW	2.48 / 2.52						
		暖房定格　[中間,最小]		kW	3.16 / 3.20						
		最大暖房低温		kW	— / —						
		暖房極低温		kW	— / —						
	運転電流(冷房定格,暖房定格)			A	冷房　7.5　暖房　9.6 / 冷房　7.7　暖房　9.7						
	力率(冷房定格,暖房定格)			%	冷房　95　暖房　95 / 冷房　94　暖房　95						
	最大運転電流			A	21.2 / 21.3						
	電源容量			kVA	7.34 / 7.38						
	始動電流			A	— / —						
設計圧力				MPa	高圧部　4.15				低圧部　2.55		
圧縮機	形名×個数				—				全密閉ロータリー式×1		
	電動機定格出力（極数）			kW					2.80(6P)		
	冷凍機油（種別・封入）			L					FW50S(エーテル)　1.30		
	クランクケースヒーター			kW					—		
冷媒・封入量				kg	—				R32　2.80		
送風装置	形名×個数				シロッコファン×2				プロペラファン×1		
	定格風量　冷房			m³/min	50Hz　急 32.0 強 27.0 弱 22.0				冷房　97		
	定格風量　暖房			m³/min	60Hz　急 32.0 強 27.0 弱 22.0				暖房　87		
	機外静圧			Pa	— / —				—		
	電動機定格出力（極数）			kW	AC　0.120　(4P)				《DC》　0.120　(8P)		
保護装置				室内側	保護サーモ、ヒューズ						
				室外側	過電流(CT方式)、高圧スイッチ、圧縮機吐出温度サーミスター						
配管	冷媒配管長			m	最小　5m　最大　35m						
	高低差			m	外上30m　外下15m						
	冷媒	ガス管		mm	φ15.88（フレア）				φ15.88（フレア）		
		液管		mm	φ9.52（フレア）				φ9.52（フレア）		
	ドレン口	室内側			VP25						
		室外側			VP25 （別売品　ドレンソケット取付け時）						
運転 SW（温度設定範囲）				℃	リモコン（冷・ドライ 18～30、 暖房 16～30、 冷暖自動 17～27）						
外気運転範囲				℃	冷房　-15～50DB				暖房　-20～24DB		
ダクト接続口				mm	φ100 × 2				—		
外気導入口				mm	—						
エアーフィルター					不織布						
運転音（SPL）				dB(A)	冷房	急　50	暖房	急　50	冷房	標準　57	暖房	標準　57
						強　47		強　47		静音1　55		静音1　55
						弱　42		弱　42		静音2　53		静音2　53
										静音3　51		静音3　51
運転音（PWL）				dB(A)	冷	急　67	暖	急　67	冷	標準　74	暖	標準　74
高圧ガス保安法区分					届出不要						
法定冷凍トン					2.33						
主要付属品					据付説明書、配管断熱材 予備フィルター(2枚)、ドレン継手						
IP コード					IPX0				IPX4		

※　室外ユニットの品番末尾J付きは耐重塩害仕様品を示します。
※　室内ユニットの仕様は室内ユニット１台あたりの値です。
※　総合品番には多機能ワイヤードリモコンCZ-10RT5を含みます。
※　性能・電気特性はJIS B8616に基づいた値です。
　(冷房時：室内吸込空気温度35℃DB・28℃WB, 室外吸込空気温度35℃DB)
　(暖房時(標準)：室内吸込空気温度10℃DB、室外吸込空気温度7℃DB・6℃WB)
※　室外の外形寸法欄( )内は、最大寸法の値です。
※　運転音(PWL：音響パワーレベル)はJIS B8616に基づいた値です。
　運転音(SPL：音圧レベル)は、室外ユニット正面1m高さ1.5m、室内ユニット正面1m下方1mの値です。
　実際に据え付けますと、周囲の騒音や反響などにより表示値より大きくなるのが普通です。
※　工場出荷時の冷媒量で保証しています配管長は15m（シングル設置時)までです。
※　-5℃以下で冷房運転をする場合には、室外ユニットに別売品の防風板と防雪ダクト(側面・背面)を取り付けてください。
※　設置スペース、サービススペースについては外形寸法図をご確認ください。
※　室内熱負荷に対して、過大な空調機を設置すると、室内の温度や湿度の変化が頻繁となり、室内環境や建物に結露の発生などの影響をおよぼす事があります。

■XEPHY Eco（高効率タイプ）

| | | |

■XEPHY Eco（高効率タイプ）

形名					高温吸込み天吊形厨房用エアコン（ツイン）《三相電源》						
総合品番					PA-P224VK7HDNB						
室内・室外ユニット品番					CS-P112VK7B×2				CU-P224H7B(J)		
パネル品番					—				—		
能力	冷房定格(最小～最大)[中間,中間中温,最小中温]			kW	20.0(6.2～22.4)						
能力	暖房定格(最小～最大)[中間,最小]			kW	22.4(5.6～28.0)						
能力	最大暖房低温			kW	—						
冷房定格時の顕熱比				—	— / —						
COP冷房定格	COP暖房定格	COP冷暖平均		—	3.38 / 3.35		3.34 / 3.31		3.36 / 3.33		
APF（2006）				—	—						
APF（2015）				—	—						
外形寸法 H×W×D				mm	300×1170×671				1500×980×370(+80)		
製品質量				kg	41				110		
外装色（マンセル記号）					ステンレス				アイボリー（2.6Y7.6/1.1）		
電源					三相200V　50/60Hz						
電気特性	消費電力	冷房定格　[中間,中間中温,最小]		kW	5.92 / 5.97						
電気特性	消費電力	暖房定格　[中間,最小]		kW	6.70 / 6.77						
電気特性	消費電力	最大暖房低温		kW	— / —						
電気特性	消費電力	暖房極低温		kW	— / —						
電気特性	運転電流(冷房定格,暖房定格)			A	冷房　18.2　暖房　20.6 / 冷房　18.3　暖房　20.8						
電気特性	力率(冷房定格,暖房定格)			%	冷房　94　暖房　94 / 冷房　94　暖房　94						
電気特性	最大運転電流			A	26.2 / 26.3						
電気特性	電源容量			kVA	9.08 / 9.11						
電気特性	始動電流			A	— / —						
設計圧力				MPa	高圧部　4.15				低圧部　2.55		
圧縮機	形名×個数				—				全密閉ロータリー式×1		
圧縮機	電動機定格出力（極数）			kW					4.20(6P)		
圧縮機	冷凍機油（種別・封入）			L					FW50S(エーテル)　1.90		
圧縮機	クランクケースヒーター			kW					0.032		
冷媒・封入量				kg	—				R32　4.20		
送風装置	形名×個数				シロッコファン×2				プロペラファン×2		
送風装置	定格風量　冷房			m³/min	50Hz　急 21.0 強 16.0 弱 14.0				冷房　164		
送風装置	定格風量　暖房			m³/min	60Hz　急 21.0 強 16.0 弱 14.0				暖房　164		
送風装置	機外静圧			Pa	— / —				—		
送風装置	電動機定格出力（極数）			kW	AC　0.060　(4P)				《DC》　0.120+0.120　(10P)		
保護装置				室内側	保護サーモ、ヒューズ						
保護装置				室外側	過電流(CT方式)、高圧スイッチ、圧縮機吐出温度サーミスター						
配管	冷媒配管長			m	最小　5m　最大　70m						
配管	高低差			m	外上30m　外下30m						
配管	冷媒	ガス管		mm	φ15.88（フレア）				φ25.4（ろう付）　★1		
配管	冷媒	液管		mm	φ9.52（フレア）				φ9.52（フレア）		
配管	ドレン口	室内側			VP25						
配管	ドレン口	室外側			VP25 （別売品　ドレンソケット取付け時）						
運転 SW（温度設定範囲）				℃	リモコン（冷・ドライ 18～30、 暖房 16～30、 冷暖自動 17～27）						
外気運転範囲				℃	冷房　-15～50DB				暖房　-20～24DB		
ダクト接続口				mm	φ100 × 2				—		
外気導入口				mm	—						
エアーフィルター					不織布						
運転音（SPL）				dB(A)	冷房	急　45	暖房	急　45	冷房	標準　58	暖房	標準　61
						強　41		強　41		静音1　56		静音1　59
						弱　38		弱　38		静音2　54		静音2　57
										静音3　52		静音3　55
運転音（PWL）				dB(A)	冷	急　63	暖	急　63	冷	標準　76	暖	標準　78
高圧ガス保安法区分					届出不要						
法定冷凍トン					3.44						
主要付属品					据付説明書、配管断熱材 予備フィルター(2枚)、ドレン継手 継手配管（φ19.05）異径継手配管（φ19.05→φ25.4）						
IP コード					IPX0				IPX4		

※　室外ユニットの品番末尾J付きは耐重塩害仕様品を示します。
※　室内ユニットの仕様は室内ユニット１台あたりの値です。
※　総合品番には多機能ワイヤードリモコンCZ-10RT5を含みます。
※　性能・電気特性はJIS B8616に基づいた値です。
　(冷房時：室内吸込空気温度35℃DB・28℃WB, 室外吸込空気温度35℃DB)
　(暖房時(標準)：室内吸込空気温度10℃DB、室外吸込空気温度7℃DB・6℃WB)
※　室外の外形寸法欄( )内は、最大寸法の値です。
※　運転音(PWL：音響パワーレベル)はJIS B8616に基づいた値です。
　運転音(SPL：音圧レベル)は、室外ユニット正面1m高さ1.5m、室内ユニット正面1m下方1mの値です。
　実際に据え付けますと、周囲の騒音や反響などにより表示値より大きくなるのが普通です。
※　工場出荷時の冷媒量で保証しています配管長は15m（ツイン設置時)までです。
※　-5℃以下で冷房運転をする場合には、室外ユニットに別売品の防風板と防雪ダクト(側面・背面)を取り付けてください。
※　設置スペース、サービススペースについては外形寸法図をご確認ください。
※　室内熱負荷に対して、過大な空調機を設置すると、室内の温度や湿度の変化が頻繁となり、室内環境や建物に結露の発生などの影響をおよぼす事があります。
★１：ガス管接続口でφ19.05→φ25.4（付属品：異径継手配管使用）に変換してください。

■XEPHY Eco（高効率タイプ）

| | | |

■外形寸法図

●CS-P112VK7B

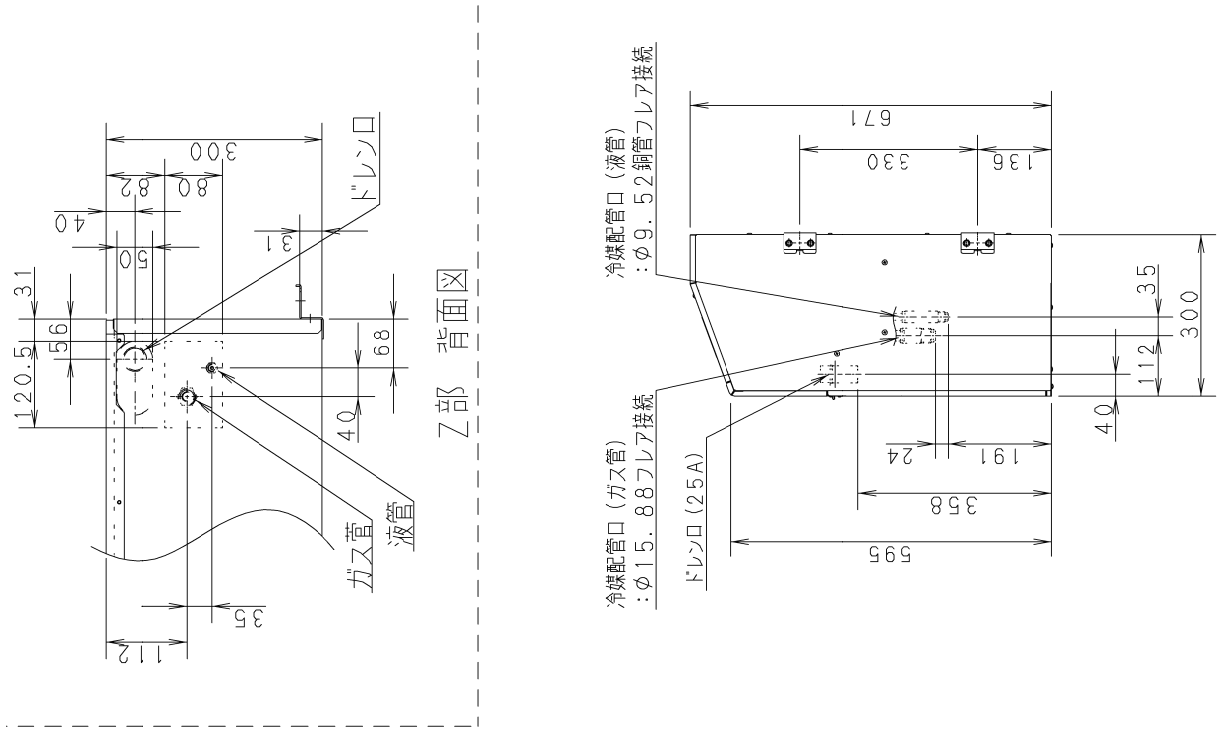

単位：mm

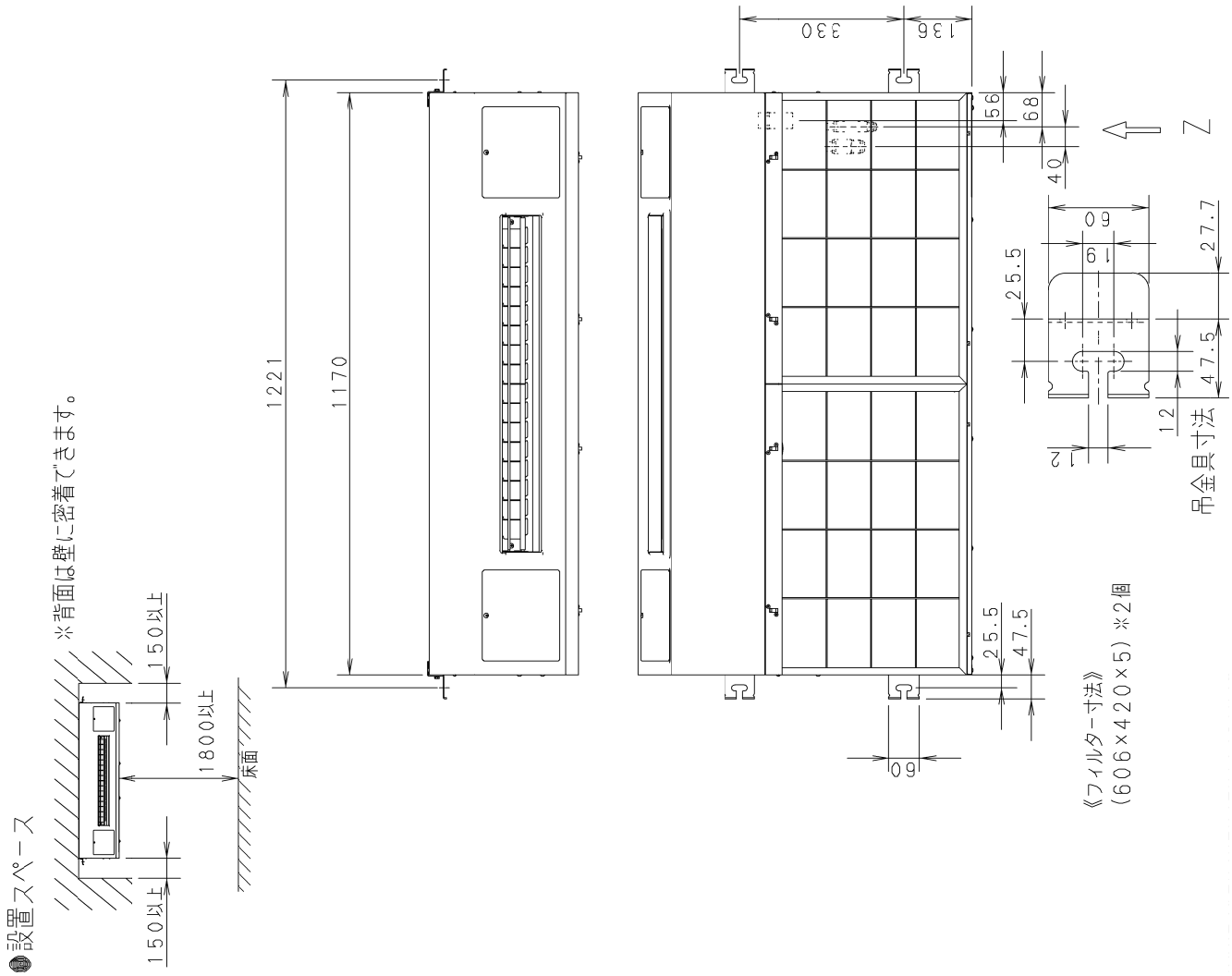

■外形寸法図

●CS-P140, P160VK7B

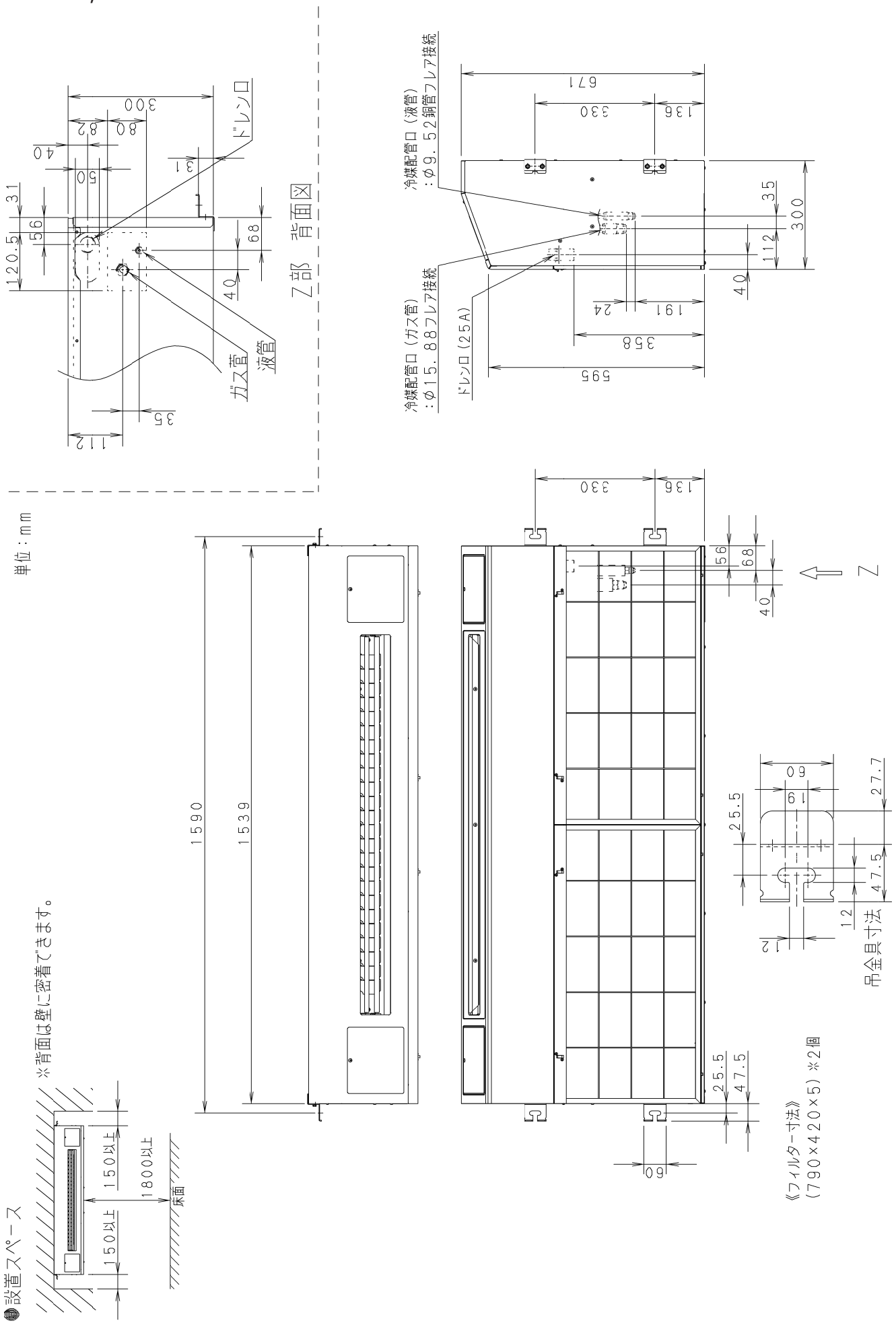

■電気回路図

● CS-P112VK7B

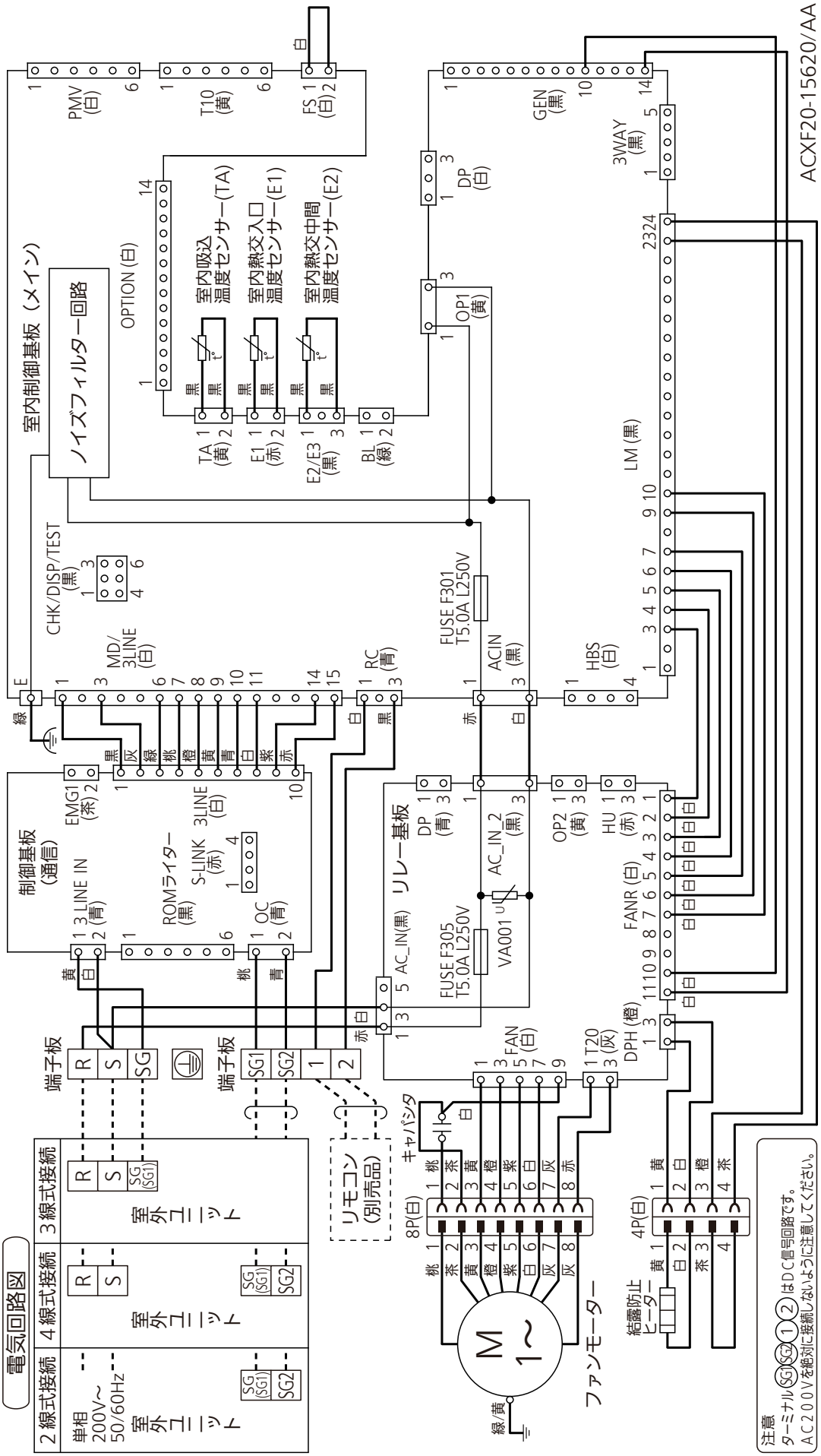

■電気回路図

● CS-P140, P160VK7B

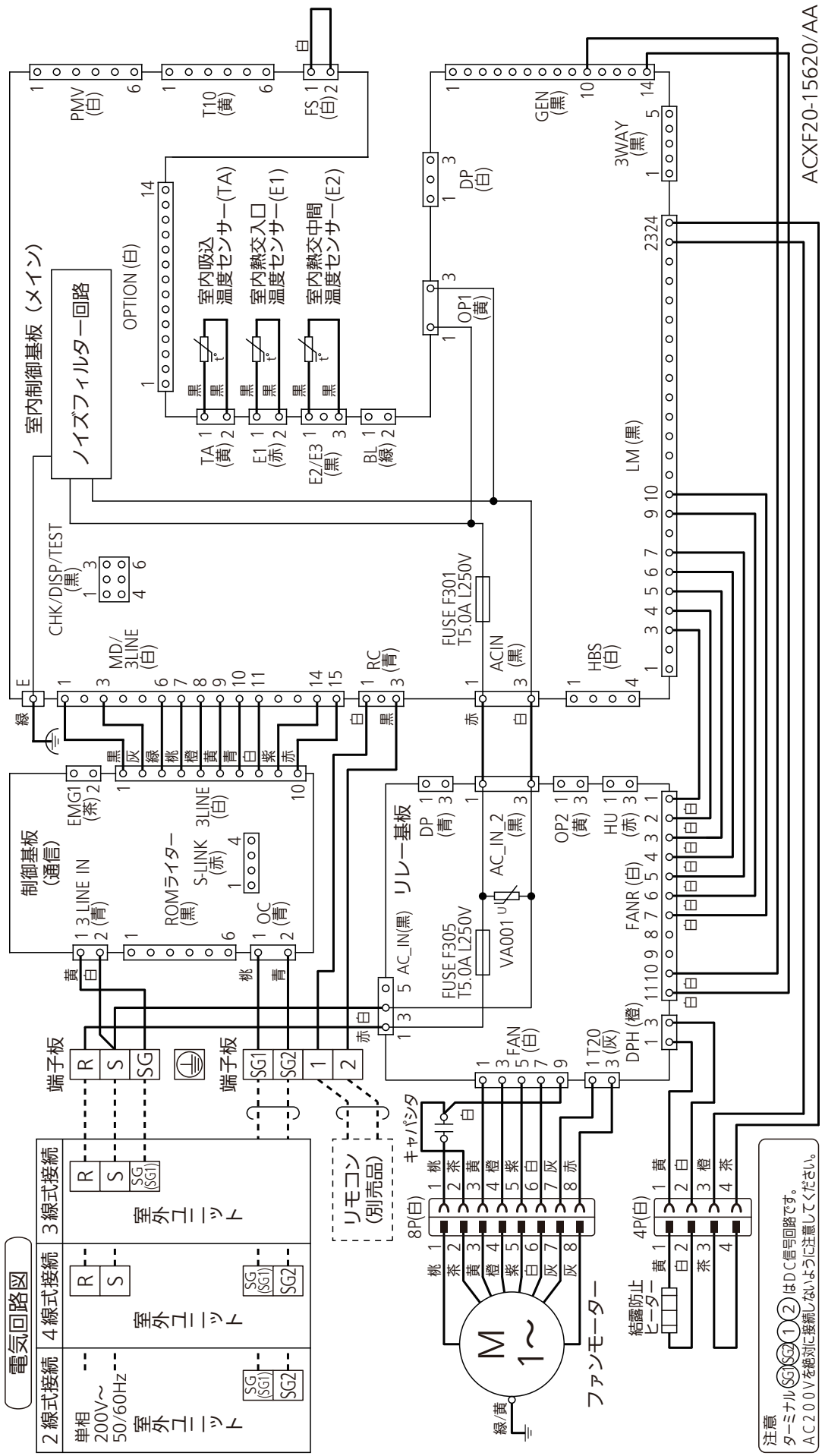

■運転音特性

● CS-P112VK7B

運転音レベル cB(A)急/強/弱	45/41/38
測定位置	ユニット中央 吹出口前方1m×底面下方1m

50Hz・60Hz共通

急風
弱風

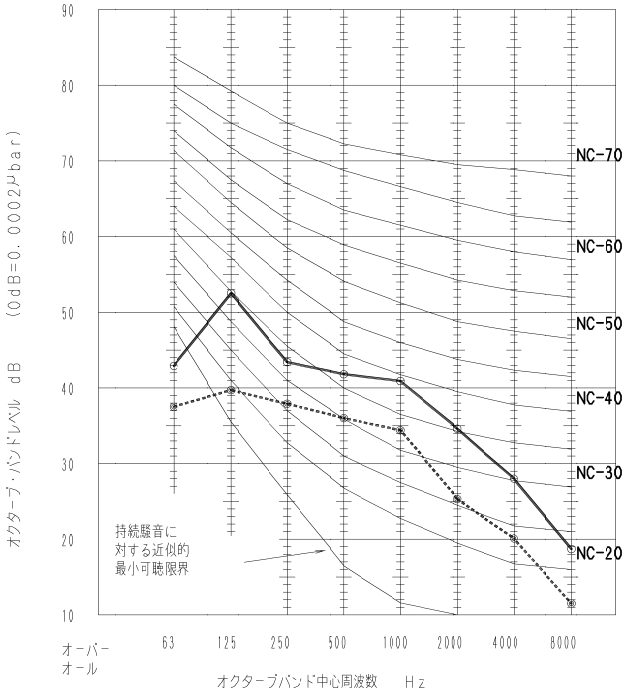

● CS-P140, P160VK7B

運転音レベル cB(A)急/強/弱	50/47/42
測定位置	ユニット中央 吹出口前方1m×底面下方1m

50Hz・60Hz共通

急風
弱風

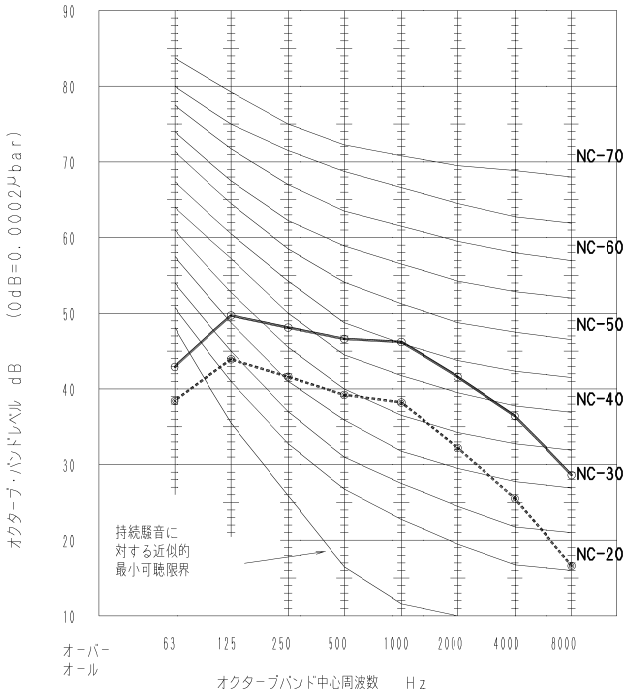

■XEPHY Premium（ハイグレードタイプ）

形名					床置形（プレナム形）（シングル）《三相電源》								
総合品番					PA-P224B7GNB								
室内・室外ユニット品番					CS-P224B7B					CU-P224G7B(J)			
パネル品番					—					—			
能力	冷房定格(最小～最大)[中間,中間中温,最小中温]			kW	20.0(6.2～22.4) [9.0、9.2、6.2]								
能力	暖房定格(最小～最大)[中間,最小]			kW	22.4(5.6～25.0) [10.1、5.6]								
能力	最大暖房低温			kW	16.5								
冷房定格時の顕熱比				—	0.76 / 0.76								
COP冷房定格	COP暖房定格	COP冷暖平均		—	2.79 / 2.75		3.20 / 3.15			3.00 / 2.95			
APF（2006）				—	4.0 / 3.8								
APF（2015）				—	4.6 / 4.3								
外形寸法 H×W×D				mm	1855×1000(+63)×505					1500×980×370(+80)			
製品質量				kg	113					110			
外装色（マンセル記号）					ホワイト(2.5GY 9.0/0.5)					アイボリー（2.6Y7.6/1.1）			
電源					三相200V　50/60Hz								
電気特性	消費電力	冷房定格　[中間,中間中温,最小]		kW	7.16　[2.14、1.76、1.12] / 7.28　[2.26、1.88、1.21]								
電気特性	消費電力	暖房定格　[中間,最小]		kW	7.00　[2.05、1.18] / 7.12　[2.17、1.27]								
電気特性	消費電力	最大暖房低温		kW	6.13 / 6.25								
電気特性	消費電力	暖房極低温		kW	— / —								
電気特性	運転電流(冷房定格,暖房定格)			A	冷房　22.0　暖房　21.5 / 冷房　22.4　暖房　21.9								
電気特性	力率(冷房定格,暖房定格)			%	冷房　94　暖房　94 / 冷房　94　暖房　94								
電気特性	最大運転電流			A	26.1 / 26.4								
電気特性	電源容量			kVA	9.04 / 9.15								
電気特性	始動電流			A	— / —								
設計圧力				MPa	高圧部　4.15					低圧部　2.55			
圧縮機	形名×個数				—					全密閉ロータリー式×1			
圧縮機	電動機定格出力（極数）			kW						4.20(6P)			
圧縮機	冷凍機油（種別・封入）			L						FW50S(エーテル)　1.90			
圧縮機	クランクケースヒーター			kW						0.032			
冷媒・封入量				kg	—					R32　4.20			
送風装置	形名×個数				シロッコファン × 2					プロペラファン×2			
送風装置	定格風量			m³/min	50Hz　急 65.0 強 54.0 弱 45.0					冷房　164			
送風装置	定格風量			m³/min	60Hz　急 65.0 強 54.0 弱 45.0					暖房　164			
送風装置	機外静圧			Pa	— / —					—			
送風装置	電動機定格出力（極数）			kW	AC　0.300　(6P)					《DC》　0.120+0.120　(10P)			
保護装置				室内側	保護サーモ、ヒューズ、冷媒センサー								
保護装置				室外側	過電流(CT方式)、高圧スイッチ、圧縮機吐出温度サーミスター								
配管	冷媒配管長			m	最小　5m　最大　100m								
配管	高低差			m	外上30m　外下30m								
配管	冷媒	ガス管		mm	φ25.4（ろう付）					φ25.4（ろう付）　★1			
配管	冷媒	液管		mm	φ9.52（ろう付）					φ9.52（フレア）			
配管	ドレン口	室内側			Rp1（PS1めねじ）								
配管	ドレン口	室外側			VP25 （別売品　ドレンソケット取付け時）								
運転 SW（温度設定範囲）				℃	コントロールスイッチ（冷房 18～30、 暖房 16～30、 冷暖自動 17～27）								
外気運転範囲				℃	冷房　-15～50DB					暖房　-20～24DB			
ダクト接続口				mm	—					—			
外気導入口				mm	—								
エアーフィルター					パーマネントウォッシュブル								
運転音（SPL）				dB(A)	冷房	急　56	暖房	急　56	冷房	標準　58	暖房	標準　61	
					冷房	強　52	暖房	強　52	冷房	静音1　56	暖房	静音1　59	
					冷房	弱　47	暖房	弱　47	冷房	静音2　54	暖房	静音2　57	
									冷房	静音3　52	暖房	静音3　55	
運転音（PWL）				dB(A)	冷	急　71	暖	急　71	冷	標準　76	暖	標準　78	
高圧ガス保安法区分					届出不要								
法定冷凍トン					3.44								
主要付属品					据付説明書 ガス管用銅パイプ、結束バンド 継手配管（φ19.05）異径継手配管（φ19.05→φ25.4）								
IP コード					IPX0					IPX4			

※　室外ユニットの品番末尾J付きは耐重塩害仕様品を示します。
※　室内ユニットの仕様は室内ユニット１台あたりの値です。
※　性能・電気特性はJIS B8616に基づいた値です。
　(冷房時：室内吸込空気温度27℃DB・19℃WB, 室外吸込空気温度35℃DB)
　(暖房時(標準)：室内吸込空気温度20℃DB・15℃WB以下、室外吸込空気温度7℃DB・6℃WB)
　(暖房時(低温)：室内吸込空気温度20℃DB・15℃WB以下、室外吸込空気温度2℃DB・1℃WB)
※　室外の外形寸法欄( )内は、最大寸法の値です。
※　運転音(PWL：音響パワーレベル)はJIS B8616に基づいた値です。
　運転音(SPL：音圧レベル)は、室外ユニット正面1m高さ1.5m、室内ユニット正面1m高さ1mの値です。
　実際に据え付けますと、周囲の騒音や反響などにより表示値より大きくなるのが普通です。
　工場出荷時の冷媒量で保証しています配管長は30m（シングル設置時)までです。
※　-5℃以下で冷房運転をする場合には、室外ユニットに別売品の防風板と防雪ダクト(側面・背面)を取り付けてください。
※　設置スペース、サービススペースについては外形寸法図をご確認ください。
※　室内熱負荷に対して、過大な空調機を設置すると、室内の温度や湿度の変化が頻繁となり、室内環境や建物に結露の発生などの影響をおよぼす事があります。
※　シーズンの終わりでも、冷媒の漏えいを検知するため、配線用しゃ断器を切らないでください。
※　室内ユニットが冷媒の漏えいを検知すると、自動でファンを運転します。配線用しゃ断器を切らずに部屋を換気してください。
★１：ガス管接続口でφ19.05→φ25.4（付属品：異径継手配管使用）に変換してください。

■XEPHY Premium（ハイグレードタイプ）

形名					床置形（プレナム形）（シングル）《三相電源》								
総合品番					PA-P280B7GNB								
室内・室外ユニット品番					CS-P280B7B					CU-P280G7B(J)			
パネル品番					—					—			
能力	冷房定格(最小～最大)[中間,中間中温,最小中温]			kW	25.0(6.3～28.0) [11.3、11.5、6.3]								
	暖房定格(最小～最大)[中間,最小]			kW	28.0(7.0～31.5) [12.6、7.0]								
	最大暖房低温			kW	24.0								
冷房定格時の顕熱比				—	0.73 / 0.73								
COP冷房定格	COP暖房定格	COP冷暖平均		—	2.77 / 2.72			3.35 / 3.29			3.06 / 3.01		
APF（2006）				—	4.3 / 4.1								
APF（2015）				—	4.6 / 4.3								
外形寸法 H×W×D				mm	1855×1300(+63)×505					1500×980×370(+80)			
製品質量				kg	134					119			
外装色（マンセル記号）					ホワイト(2.5GY 9.0/0.5)					アイボリー（2.6Y7.6/1.1）			
電源					三相200V　50/60Hz								
電気特性	消費電力	冷房定格　[中間,中間中温,最小]		kW	9.02　[2.57、2.24、1.08] / 9.18　[2.73、2.40、1.20]								
		暖房定格　[中間,最小]		kW	8.35　[2.61、1.42] / 8.51　[2.77、1.54]								
		最大暖房低温		kW	9.83 / 9.99								
		暖房極低温		kW	— / —								
	運転電流(冷房定格,暖房定格)			A	冷房　27.7　暖房　25.6 / 冷房　28.2　暖房　26.1								
	力率(冷房定格,暖房定格)			%	冷房　94　暖房　94 / 冷房　94　暖房　94								
	最大運転電流			A	35.8 / 36.3								
	電源容量			kVA	12.4 / 12.6								
	始動電流			A	— / —								
設計圧力				MPa	高圧部　4.15					低圧部　2.55			
圧縮機	形名×個数				—					全密閉ロータリー式×1			
	電動機定格出力（極数）			kW						5.50(6P)			
	冷凍機油（種別・封入）			L						FW50S(エーテル)　1.90			
	クランクケースヒーター			kW						0.032			
冷媒・封入量				kg	—					R32　5.20			
送風装置	形名×個数				シロッコファン × 2					プロペラファン×2			
	定格風量			m³/min	50Hz　急 80.0 強 70.0 弱 60.0					冷房　160			
				m³/min	60Hz　急 80.0 強 70.0 弱 60.0					暖房　160			
	機外静圧			Pa	— / —					—			
	電動機定格出力（極数）			kW	AC　0.400　(6P)					《DC》　0.120+0.120　(10P)			
保護装置				室内側	保護サーモ、ヒューズ、冷媒センサー								
				室外側	過電流(CT方式)、高圧スイッチ、圧縮機吐出温度サーミスター								
配管	冷媒配管長			m	最小　5m　最大　100m								
	高低差			m	外上30m　外下30m								
	冷媒	ガス管		mm	φ25.4（ろう付）					φ25.4（ろう付）　★1			
		液管		mm	φ12.7（ろう付）					φ12.7（フレア）			
	ドレン口	室内側			Rp1（PS1めねじ）								
		室外側			VP25 （別売品　ドレンソケット取付け時）								
運転 SW（温度設定範囲）				℃	コントロールスイッチ（冷房 18～30、 暖房 16～30、 冷暖自動 17～27）								
外気運転範囲				℃	冷房　-15～50DB					暖房　-20～24DB			
ダクト接続口				mm	—					—			
外気導入口				mm	—								
エアーフィルター					パーマネントウォッシュブル								
運転音（SPL）				dB(A)	冷房	急　58	暖房	急　58	冷房	標準　60	暖房	標準　63	
						強　54		強　54		静音1　58		静音1　61	
						弱　52		弱　52		静音2　56		静音2　59	
										静音3　54		静音3　57	
運転音（PWL）				dB(A)	冷	急　73	暖	急　73	冷	標準　78	暖	標準　81	
高圧ガス保安法区分					届出不要								
法定冷凍トン					4.20								
主要付属品					据付説明書 ガス管用銅パイプ、結束バンド 継手配管（φ19.05）異径継手配管（φ19.05→φ25.4）								
IP コード					IPX0					IPX4			

※　室外ユニットの品番末尾J付きは耐重塩害仕様品を示します。
※　室内ユニットの仕様は室内ユニット１台あたりの値です。
※　性能・電気特性はJIS B8616に基づいた値です。
　(冷房時：室内吸込空気温度27℃DB・19℃WB, 室外吸込空気温度35℃DB)
　(暖房時(標準)：室内吸込空気温度20℃DB・15℃WB以下、室外吸込空気温度7℃DB・6℃WB)
　(暖房時(低温)：室内吸込空気温度20℃DB・15℃WB以下、室外吸込空気温度2℃DB・1℃WB)
※　室外の外形寸法欄( )内は、最大寸法の値です。
※　運転音(PWL：音響パワーレベル)はJIS B8616に基づいた値です。
　運転音(SPL：音圧レベル)は、室外ユニット正面1m高さ1.5m、室内ユニット正面1m高さ1mの値です。
　実際に据え付けますと、周囲の騒音や反響などにより表示値より大きくなるのが普通です。
　工場出荷時の冷媒量で保証しています配管長は30m（シングル設置時)までです。
※　-5℃以下で冷房運転をする場合には、室外ユニットに別売品の防風板と防雪ダクト(側面・背面)を取り付けてください。
※　設置スペース、サービススペースについては外形寸法図をご確認ください。
※　室内熱負荷に対して、過大な空調機を設置すると、室内の温度や湿度の変化が頻繁となり、室内環境や建物に結露の発生などの影響をおよぼす事があります。
※　シーズンの終わりでも、冷媒の漏えいを検知するため、配線用しゃ断器を切らないでください。
※　室内ユニットが冷媒の漏えいを検知すると、自動でファンを運転します。配線用しゃ断器を切らずに部屋を換気してください。
★１：ガス管接続口でφ19.05→φ25.4（付属品：異径継手配管使用）に変換してください。

■XEPHY Premium（ハイグレードタイプ）

形名					床置形（ダクト形）（シングル）《三相電源》								
総合品番					PA-P224BD7GNB								
室内・室外ユニット品番					CS-P224BD7B					CU-P224G7B(J)			
パネル品番					—					—			
能力	冷房定格(最小～最大)[中間,中間中温,最小中温]			kW	20.0(6.2～22.4) [9.0、9.2、6.2]								
	暖房定格(最小～最大)[中間,最小]			kW	22.4(5.6～25.0) [10.1、5.6]								
	最大暖房低温			kW	16.5								
冷房定格時の顕熱比				—	0.75 / 0.75								
COP冷房定格	COP暖房定格	COP冷暖平均		—	2.64 / 2.61			3.21 / 3.18			2.93 / 2.90		
APF（2006）				—	3.6 / 3.5								
APF（2015）				—	3.9 / 3.7								
外形寸法 H×W×D				mm	1600×1000(+63)×505					1500×980×370(+80)			
製品質量				kg	114					110			
外装色（マンセル記号）					ホワイト(2.5GY 9.0/0.5)					アイボリー（2.6Y7.6/1.1）			
電源					三相200V　50/60Hz								
電気特性	消費電力	冷房定格　[中間,中間中温,最小]		kW	7.57　[2.57、2.14、1.54] / 7.65　[2.69、2.26、1.66]								
		暖房定格　[中間,最小]		kW	6.97　[2.27、1.41] / 7.05　[2.39、1.53]								
		最大暖房低温		kW	6.35 / 6.43								
		暖房極低温		kW	— / —								
	運転電流(冷房定格,暖房定格)			A	冷房　24.0　暖房　22.1 / 冷房　24.0　暖房　22.1								
	力率(冷房定格,暖房定格)			%	冷房　91　暖房　91 / 冷房　92　暖房　92								
	最大運転電流			A	28.5 / 28.5								
	電源容量			kVA	9.87 / 9.87								
	始動電流			A	— / —								
設計圧力				MPa	高圧部　4.15					低圧部　2.55			
圧縮機	形名×個数				—					全密閉ロータリー式×1			
	電動機定格出力（極数）			kW						4.20(6P)			
	冷凍機油（種別・封入）			L						FW50S(エーテル)　1.90			
	クランクケースヒーター			kW						0.032			
冷媒・封入量				kg	—					R32　4.20			
送風装置	形名×個数				シロッコファン × 1					プロペラファン×2			
	定格風量			m³/min	50Hz	急 64.0				冷房	164		
				m³/min	60Hz	急 64.0				暖房	164		
	機外静圧			Pa	30 / 140					—			
	電動機定格出力（極数）			kW	AC　0.750　(4P)					《DC》　0.120+0.120　(10P)			
保護装置				室内側	保護サーモ、ヒューズ、冷媒センサー								
				室外側	過電流(CT方式)、高圧スイッチ、圧縮機吐出温度サーミスター								
配管	冷媒配管長			m	最小　5m　最大　100m								
	高低差			m	外上30m　外下30m								
	冷媒	ガス管		mm	φ25.4（ろう付）					φ25.4（ろう付）　★1			
		液管		mm	φ9.52（ろう付）					φ9.52（フレア）			
	ドレン口	室内側			Rp1（PS1めねじ）								
		室外側			VP25 （別売品　ドレンソケット取付け時）								
運転 SW（温度設定範囲）				℃	コントロールスイッチ（冷房 18～30、 暖房 16～30、 冷暖自動 17～27）								
外気運転範囲				℃	冷房　-15～50DB					暖房　-20～24DB			
ダクト接続口				mm	347×314(内寸)					—			
外気導入口				mm	—								
エアーフィルター					パーマネントウォッシュブル								
運転音（SPL）				dB(A)	冷房	急　61	暖房	急　61	冷房	標準　58	暖房	標準　61	
										静音1　56		静音1　59	
										静音2　54		静音2　57	
										静音3　52		静音3　55	
運転音（PWL）				dB(A)	冷	急　77	暖	急　77	冷	標準　76	暖	標準　78	
高圧ガス保安法区分					届出不要								
法定冷凍トン					3.44								
主要付属品					据付説明書 ガス管用銅パイプ、結束バンド 継手配管（φ19.05）異径継手配管（φ19.05→φ25.4）								
IP コード					IPX0					IPX4			

※　室外ユニットの品番末尾J付きは耐重塩害仕様品を示します。
※　室内ユニットの仕様は室内ユニット１台あたりの値です。
※　性能・電気特性はJIS B8616に基づいた値です。
　(冷房時：室内吸込空気温度27℃DB・19℃WB, 室外吸込空気温度35℃DB)
　(暖房時(標準)：室内吸込空気温度20℃DB・15℃WB以下、室外吸込空気温度7℃DB・6℃WB)
　(暖房時(低温)：室内吸込空気温度20℃DB・15℃WB以下、室外吸込空気温度2℃DB・1℃WB)
※　室外の外形寸法欄( )内は、最大寸法の値です。
※　運転音(PWL：音響パワーレベル)はJIS B8616に基づいた値です。
　運転音(SPL：音圧レベル)は、室外ユニット正面1m高さ1.5m、室内ユニット正面1m高さ1mの値です。
　実際に据え付けますと、周囲の騒音や反響などにより表示値より大きくなるのが普通です。
※　工場出荷時の冷媒量で保証しています配管長は30m（シングル設置時)までです。
※　-5℃以下で冷房運転をする場合には、室外ユニットに別売品の防風板と防雪ダクト(側面・背面)を取り付けてください。
※　設置スペース、サービススペースについては外形寸法図をご確認ください。
※　室内熱負荷に対して、過大な空調機を設置すると、室内の温度や湿度の変化が頻繁となり、室内環境や建物に結露の発生などの影響をおよぼす事があります。
※　シーズンの終わりでも、冷媒の漏えいを検知するため、配線用しゃ断器を切らないでください。
※　室内ユニットが冷媒の漏えいを検知すると、自動でファンを運転します。配線用しゃ断器を切らずに部屋を換気してください
※　ファンベルトは適正な張り具合が必要です。数日間運転を行なってから、ファンベルトの張り具合をみてください。
　また、１ヵ月に１回を目安にファンベルトの張り具合をみてください。
★1：ガス管接続口でφ19.05→φ25.4（付属品：異径継手配管使用）に変換してください。

■XEPHY Premium（ハイグレードタイプ）

形名					床置形（ダクト形）（シングル）《三相電源》								
総合品番					PA-P280BD7GNB								
室内・室外ユニット品番					CS-P280BD7B					CU-P280G7B(J)			
パネル品番					—					—			
能力	冷房定格(最小～最大)[中間,中間中温,最小中温]			kW	25.0(6.3～28.0) [11.3、11.5、6.3]								
	暖房定格(最小～最大)[中間,最小]			kW	28.0(7.0～31.5) [12.6、7.0]								
	最大暖房低温			kW	24.0								
冷房定格時の顕熱比				—	0.73 / 0.73								
COP冷房定格	COP暖房定格	COP冷暖平均		—	2.63 / 2.59		3.33 / 3.27			2.98 / 2.93			
APF（2006）				—	3.8 / 3.6								
APF（2015）				—	3.6 / 3.4								
外形寸法 H×W×D				mm	1600×1300(+63)×505					1500×980×370(+80)			
製品質量				kg	139					119			
外装色（マンセル記号）					ホワイト(2.5GY 9.0/0.5)					アイボリー（2.6Y7.6/1.1）			
電源					三相200V　50/60Hz								
電気特性	消費電力	冷房定格　[中間,中間中温,最小]		kW	9.49　[3.21、2.94、1.97] / 9.64　[3.48、3.09、2.12]								
		暖房定格　[中間,最小]		kW	8.40　[2.95、1.90] / 8.55　[3.10、2.05]								
		最大暖房低温		kW	10.0 / 10.1								
		暖房極低温		kW	— / —								
	運転電流(冷房定格,暖房定格)			A	冷房　30.1　暖房　26.9 / 冷房　30.2　暖房　27.1								
	力率(冷房定格,暖房定格)			%	冷房　91　暖房　90 / 冷房　92　暖房　91								
	最大運転電流			A	41.2 / 41.2								
	電源容量			kVA	14.3 / 14.3								
	始動電流			A	— / —								
設計圧力				MPa	高圧部　4.15					低圧部　2.55			
圧縮機	形名×個数				—					全密閉ロータリー式×1			
	電動機定格出力（極数）			kW						5.50(6P)			
	冷凍機油（種別・封入）			L						FW50S(エーテル)　1.90			
	クランクケースヒーター			kW						0.032			
冷媒・封入量				kg	—					R32　5.20			
送風装置	形名×個数				シロッコファン × 1					プロペラファン×2			
	定格風量			m³/min	50Hz	急 80.0				冷房	160		
				m³/min	60Hz	急 80.0				暖房	160		
	機外静圧			Pa	65 / 235					—			
	電動機定格出力（極数）			kW	AC　1.500　(4P)					《DC》　0.120+0.120　(10P)			
保護装置				室内側	保護サーモ、ヒューズ、冷媒センサー								
				室外側	過電流(CT方式)、高圧スイッチ、圧縮機吐出温度サーミスター								
配管	冷媒配管長			m	最小　5m　最大　100m								
	高低差			m	外上30m　外下30m								
	冷媒	ガス管		mm	φ25.4（ろう付）					φ25.4（ろう付）　★1			
		液管		mm	φ12.7（ろう付）					φ12.7（フレア）			
	ドレン口	室内側			Rp1（PS1めねじ）								
		室外側			VP25 （別売品　ドレンソケット取付け時）								
運転 SW（温度設定範囲）				℃	コントロールスイッチ（冷房 18～30、 暖房 16～30、 冷暖自動 17～27）								
外気運転範囲				℃	冷房　-15～50DB					暖房　-20～24DB			
ダクト接続口				mm	347×314(内寸)					—			
外気導入口				mm	—								
エアーフィルター					パーマネントウォッシュブル								
運転音（SPL）				dB(A)	冷房	急　65	暖房	急　65	冷房	標準　60	暖房	標準　63	
										静音1　58		静音1　61	
										静音2　56		静音2　59	
										静音3　54		静音3　57	
運転音（PWL）				dB(A)	冷	急　81	暖	急　81	冷	標準　78	暖	標準　81	
高圧ガス保安法区分					届出不要								
法定冷凍トン					4.20								
主要付属品					据付説明書 ガス管用銅パイプ、結束バンド 継手配管（φ19.05）異径継手配管（φ19.05→φ25.4）								
IP コード					IPX0					IPX4			

※　室外ユニットの品番末尾J付きは耐重塩害仕様品を示します。
※　室内ユニットの仕様は室内ユニット１台あたりの値です。
※　性能・電気特性はJIS B8616に基づいた値です。
　(冷房時：室内吸込空気温度27℃DB・19℃WB, 室外吸込空気温度35℃DB)
　(暖房時(標準)：室内吸込空気温度20℃DB・15℃WB以下、室外吸込空気温度7℃DB・6℃WB)
　(暖房時(低温)：室内吸込空気温度20℃DB・15℃WB以下、室外吸込空気温度2℃DB・1℃WB)
※　室外の外形寸法欄( )内は、最大寸法の値です。
※　運転音(PWL：音響パワーレベル)はJIS B8616に基づいた値です。
　運転音(SPL：音圧レベル)は、室外ユニット正面1m高さ1.5m、室内ユニット正面1m高さ1mの値です。
　実際に据え付けますと、周囲の騒音や反響などにより表示値より大きくなるのが普通です。
※　工場出荷時の冷媒量で保証しています配管長は30m（シングル設置時)までです。
※　-5℃以下で冷房運転をする場合には、室外ユニットに別売品の防風板と防雪ダクト(側面・背面)を取り付けてください。
※　設置スペース、サービススペースについては外形寸法図をご確認ください。
※　室内熱負荷に対して、過大な空調機を設置すると、室内の温度や湿度の変化が頻繁となり、室内環境や建物に結露の発生などの影響をおよぼす事があります。
※　シーズンの終わりでも、冷媒の漏えいを検知するため、配線用しゃ断器を切らないでください。
※　室内ユニットが冷媒の漏えいを検知すると、自動でファンを運転します。配線用しゃ断器を切らずに部屋を換気してください
※　ファンベルトは適正な張り具合が必要です。数日間運転を行なってから、ファンベルトの張り具合をみてください。
　また、１ヵ月に１回を目安にファンベルトの張り具合をみてください。
★1：ガス管接続口でφ19.05→φ25.4（付属品：異径継手配管使用）に変換してください。

■XEPHY Eco（高効率タイプ）

| | | |

■XEPHY Eco（高効率タイプ）

| | | |

■XEPHY Eco（高効率タイプ）

形名					床置形（ダクト形）（シングル）《三相電源》								
総合品番					PA-P224BD7HNB								
室内・室外ユニット品番					CS-P224BD7B					CU-P224H7B(J)			
パネル品番					—					—			
能力	冷房定格(最小～最大)[中間,中間中温,最小中温]			kW	20.0(6.2～22.4) [9.0、9.2、6.2]								
	暖房定格(最小～最大)[中間,最小]			kW	22.4(5.6～25.0) [10.1、5.6]								
	最大暖房低温			kW	16.5								
冷房定格時の顕熱比				—	0.75 / 0.75								
COP冷房定格	COP暖房定格	COP冷暖平均		—	2.59 / 2.56		3.15 / 3.12			2.87 / 2.84			
APF（2006）				—	3.6 / 3.5								
APF（2015）				—	3.8 / 3.6								
外形寸法 H×W×D				mm	1600×1000(+63)×505					1500×980×370(+80)			
製品質量				kg	114					110			
外装色（マンセル記号）					ホワイト(2.5GY 9.0/0.5)					アイボリー（2.6Y7.6/1.1）			
電源					三相200V　50/60Hz								
電気特性	消費電力	冷房定格　[中間,中間中温,最小]		kW	7.72　[2.58、2.17、1.56] / 7.80　[2.70、2.29、1.68]								
		暖房定格　[中間,最小]		kW	7.11　[2.28、1.43] / 7.19　[2.40、1.55]								
		最大暖房低温		kW	6.36 / 6.44								
		暖房極低温		kW	— / —								
	運転電流(冷房定格,暖房定格)			A	冷房　24.5　暖房　22.6 / 冷房　24.5　暖房　22.6								
	力率(冷房定格,暖房定格)			%	冷房　91　暖房　91 / 冷房　92　暖房　92								
	最大運転電流			A	28.5 / 28.5								
	電源容量			kVA	9.87 / 9.87								
	始動電流			A	— / —								
設計圧力				MPa	高圧部　4.15					低圧部　2.55			
圧縮機	形名×個数				—					全密閉ロータリー式×1			
	電動機定格出力（極数）			kW						4.20(6P)			
	冷凍機油（種別・封入）			L						FW50S(エーテル)　1.90			
	クランクケースヒーター			kW						0.032			
冷媒・封入量				kg	—					R32　4.20			
送風装置	形名×個数				シロッコファン × 1					プロペラファン×2			
	定格風量			m³/min	50Hz	急 64.0				冷房	164		
				m³/min	60Hz	急 64.0				暖房	164		
	機外静圧			Pa	30 / 140					—			
	電動機定格出力（極数）			kW	AC　0.750　(4P)					《DC》　0.120+0.120　(10P)			
保護装置				室内側	保護サーモ、ヒューズ、冷媒センサー								
				室外側	過電流(CT方式)、高圧スイッチ、圧縮機吐出温度サーミスター								
配管	冷媒配管長			m	最小　5m　最大　100m								
	高低差			m	外上30m　外下30m								
	冷媒	ガス管		mm	φ25.4（ろう付）					φ25.4（ろう付）　★1			
		液管		mm	φ9.52（ろう付）					φ9.52（フレア）			
	ドレン口	室内側			Rp1（PS1めねじ）								
		室外側			VP25 （別売品　ドレンソケット取付け時）								
運転 SW（温度設定範囲）				℃	コントロールスイッチ（冷房 18～30、 暖房 16～30、 冷暖自動 17～27）								
外気運転範囲				℃	冷房　-15～50DB					暖房　-20～24DB			
ダクト接続口				mm	347×314(内寸)					—			
外気導入口				mm	—								
エアーフィルター					パーマネントウォッシュブル								
運転音（SPL）				dB(A)	冷房	急　61	暖房	急　61	冷房	標準　58	暖房	標準　61	
										静音1　56		静音1　59	
										静音2　54		静音2　57	
										静音3　52		静音3　55	
運転音（PWL）				dB(A)	冷	急　77	暖	急　77	冷	標準　76	暖	標準　78	
高圧ガス保安法区分					届出不要								
法定冷凍トン					3.44								
主要付属品					据付説明書 ガス管用銅パイプ、結束バンド 継手配管（φ19.05）異径継手配管（φ19.05→φ25.4）								
IP コード					IPX0					IPX4			

※　室外ユニットの品番末尾J付きは耐重塩害仕様品を示します。
※　室内ユニットの仕様は室内ユニット１台あたりの値です。
※　性能・電気特性はJIS B8616に基づいた値です。
　(冷房時：室内吸込空気温度27℃DB・19℃WB, 室外吸込空気温度35℃DB)
　(暖房時(標準)：室内吸込空気温度20℃DB・15℃WB以下、室外吸込空気温度7℃DB・6℃WB)
　(暖房時(低温)：室内吸込空気温度20℃DB・15℃WB以下、室外吸込空気温度2℃DB・1℃WB)
※　室外の外形寸法欄( )内は、最大寸法の値です。
※　運転音(PWL：音響パワーレベル)はJIS B8616に基づいた値です。
　運転音(SPL：音圧レベル)は、室外ユニット正面1m高さ1.5m、室内ユニット正面1m高さ1mの値です。
　実際に据え付けますと、周囲の騒音や反響などにより表示値より大きくなるのが普通です。
※　工場出荷時の冷媒量で保証しています配管長は30m（シングル設置時)までです。
※　-5℃以下で冷房運転をする場合には、室外ユニットに別売品の防風板と防雪ダクト(側面・背面)を取り付けてください。
※　設置スペース、サービススペースについては外形寸法図をご確認ください。
※　室内熱負荷に対して、過大な空調機を設置すると、室内の温度や湿度の変化が頻繁となり、室内環境や建物に結露の発生などの影響をおよぼす事があります。
※　シーズンの終わりでも、冷媒の漏えいを検知するため、配線用しゃ断器を切らないでください。
※　室内ユニットが冷媒の漏えいを検知すると、自動でファンを運転します。配線用しゃ断器を切らずに部屋を換気してください
※　ファンベルトは適正な張り具合が必要です。数日間運転を行なってから、ファンベルトの張り具合をみてください。
　また、１ヵ月に１回を目安にファンベルトの張り具合をみてください。
★1：ガス管接続口でφ19.05→φ25.4（付属品：異径継手配管使用）に変換してください。

■XEPHY Eco（高効率タイプ）

形名								床置形（ダクト形）（シングル）《三相電源》											
総合品番								PA-P280BD7HNB											
室内・室外ユニット品番								CS-P280BD7B								CU-P280H7B(J)			
パネル品番								—								—			
能力	冷房定格(最小～最大)[中間,中間中温,最小中温]						kW	25.0(6.3～28.0) [11.3、11.5、6.3]											
能力	暖房定格(最小～最大)[中間,最小]						kW	28.0(7.0～31.5) [12.6、7.0]											
能力	最大暖房低温						kW	24.0											
冷房定格時の顕熱比							—	0.73 / 0.73											
COP冷房定格		COP暖房定格		COP冷暖平均			—	2.61 / 2.57			3.30 / 3.24					2.96 / 2.91			
APF（2006）							—	3.8 / 3.6											
APF（2015）							—	3.5 / 3.3											
外形寸法 H×W×D							mm	1600×1300(+63)×505								1500×980×370(+80)			
製品質量							kg	139								119			
外装色（マンセル記号）								ホワイト(2.5GY 9.0/0.5)								アイボリー（2.6Y7.6/1.1）			
電源								三相200V　50/60Hz											
電気特性	消費電力	冷房定格　[中間,中間中温,最小]					kW	9.58　[3.26、3.01、2.00] / 9.73　[3.53、3.16、2.15]											
電気特性	消費電力	暖房定格　[中間,最小]					kW	8.49　[2.99、1.93] / 8.64　[3.14、2.08]											
電気特性	消費電力	最大暖房低温					kW	10.1 / 10.2											
電気特性	消費電力	暖房極低温					kW	— / —											
電気特性	運転電流(冷房定格,暖房定格)						A	冷房　30.4　暖房　27.2 / 冷房　30.5　暖房　27.4											
電気特性	力率(冷房定格,暖房定格)						%	冷房　91　暖房　90 / 冷房　92　暖房　91											
電気特性	最大運転電流						A	41.2 / 41.2											
電気特性	電源容量						kVA	14.3 / 14.3											
電気特性	始動電流						A	— / —											
設計圧力							MPa	高圧部　4.15								低圧部　2.55			
圧縮機	形名×個数							—								全密閉ロータリー式×1			
圧縮機	電動機定格出力（極数）						kW									5.50(6P)			
圧縮機	冷凍機油（種別・封入）						L									FW50S(エーテル)　1.90			
圧縮機	クランクケースヒーター						kW									0.032			
冷媒・封入量							kg	—								R32　5.20			
送風装置	形名×個数							シロッコファン × 1								プロペラファン×2			
送風装置	定格風量						m³/min	50Hz	急 80.0							冷房	160		
送風装置	定格風量						m³/min	60Hz	急 80.0							暖房	160		
送風装置	機外静圧						Pa	65 / 235								—			
送風装置	電動機定格出力（極数）						kW	AC　1.500　(4P)								《DC》　0.120+0.120　(10P)			
保護装置							室内側	保護サーモ、ヒューズ、冷媒センサー											
保護装置							室外側	過電流(CT方式)、高圧スイッチ、圧縮機吐出温度サーミスター											
配管	冷媒配管長						m	最小　5m　最大　100m											
配管	高低差						m	外上30m　外下30m											
配管	冷媒	ガス管					mm	φ25.4（ろう付）								φ25.4（ろう付）★1			
配管	冷媒	液管					mm	φ12.7（ろう付）								φ12.7（フレア）			
配管	ドレン口	室内側						Rp1（PS1めねじ）											
配管	ドレン口	室外側						VP25 （別売品　ドレンソケット取付け時）											
運転 SW（温度設定範囲）							℃	コントロールスイッチ（冷房 18～30、 暖房 16～30、 冷暖自動 17～27）											
外気運転範囲							℃	冷房　-15～50DB								暖房　-20～24DB			
ダクト接続口							mm	347×314(内寸)								—			
外気導入口							mm	—											
エアーフィルター								パーマネントウォッシュブル											
運転音（SPL）							dB(A)	冷房	急　65	暖房	急　65	冷房	標準　60	暖房	標準　63				
運転音（SPL）													静音1　58		静音1　61				
運転音（SPL）													静音2　56		静音2　59				
運転音（SPL）													静音3　54		静音3　57				
運転音（PWL）							dB(A)	冷	急　81	暖	急　81	冷	標準　78	暖	標準　81				
高圧ガス保安法区分								届出不要											
法定冷凍トン								4.20											
主要付属品								据付説明書 ガス管用銅パイプ、結束バンド 継手配管（φ19.05）異径継手配管（φ19.05→φ25.4）											
IP コード								IPX0								IPX4			

※　室外ユニットの品番末尾J付きは耐重塩害仕様品を示します。
※　室内ユニットの仕様は室内ユニット１台あたりの値です。
※　性能・電気特性はJIS B8616に基づいた値です。
　(冷房時：室内吸込空気温度27℃DB・19℃WB, 室外吸込空気温度35℃DB)
　(暖房時(標準)：室内吸込空気温度20℃DB・15℃WB以下、室外吸込空気温度7℃DB・6℃WB)
　(暖房時(低温)：室内吸込空気温度20℃DB・15℃WB以下、室外吸込空気温度2℃DB・1℃WB)
※　室外の外形寸法欄( )内は、最大寸法の値です。
※　運転音(PWL：音響パワーレベル)はJIS B8616に基づいた値です。
　運転音(SPL：音圧レベル)は、室外ユニット正面1m高さ1.5m、室内ユニット正面1m高さ1mの値です。
　実際に据え付けますと、周囲の騒音や反響などにより表示値より大きくなるのが普通です。
※　工場出荷時の冷媒量で保証しています配管長は30m（シングル設置時)までです。
※　-5℃以下で冷房運転をする場合には、室外ユニットに別売品の防風板と防雪ダクト(側面・背面)を取り付けてください。
※　設置スペース、サービススペースについては外形寸法図をご確認ください。
※　室内熱負荷に対して、過大な空調機を設置すると、室内の温度や湿度の変化が頻繁となり、室内環境や建物に結露の発生などの影響をおよぼす事があります。
※　シーズンの終わりでも、冷媒の漏えいを検知するため、配線用しゃ断器を切らないでください。
※　室内ユニットが冷媒の漏えいを検知すると、自動でファンを運転します。配線用しゃ断器を切らずに部屋を換気してください
※　ファンベルトは適正な張り具合が必要です。数日間運転を行なってから、ファンベルトの張り具合をみてください。
　また、１ヵ月に１回を目安にファンベルトの張り具合をみてください。
★１：ガス管接続口でφ19.05→φ25.4（付属品：異径継手配管使用）に変換してください。

■外形寸法図

● CS-P224B7B

番号	名称
1	冷媒配管口、液側（φ9．52銅管ろう付接続）
2	冷媒配管口、ガス側（φ25．4銅管ろう付接続）
3	加湿器（別売品）配管口
4	電源取入口
5	14－φ10穴（M6ボルト） （後ろの吸い込み口を外し、14個の穴がある。）

番号	名称
6	ドレン口　Rp1（PS1　めねじ）
7	コントロールスイッチ
8	据付金具（据付穴　φ16）

《フィルター寸法》
（754×682×4）※1個

※冷媒配管、電源、ドレン配管，加湿器用配管口はユニット左右取り出しが可能です。

単位：mm

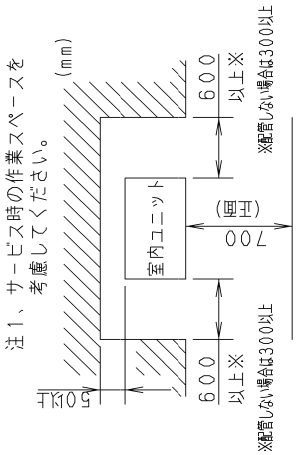

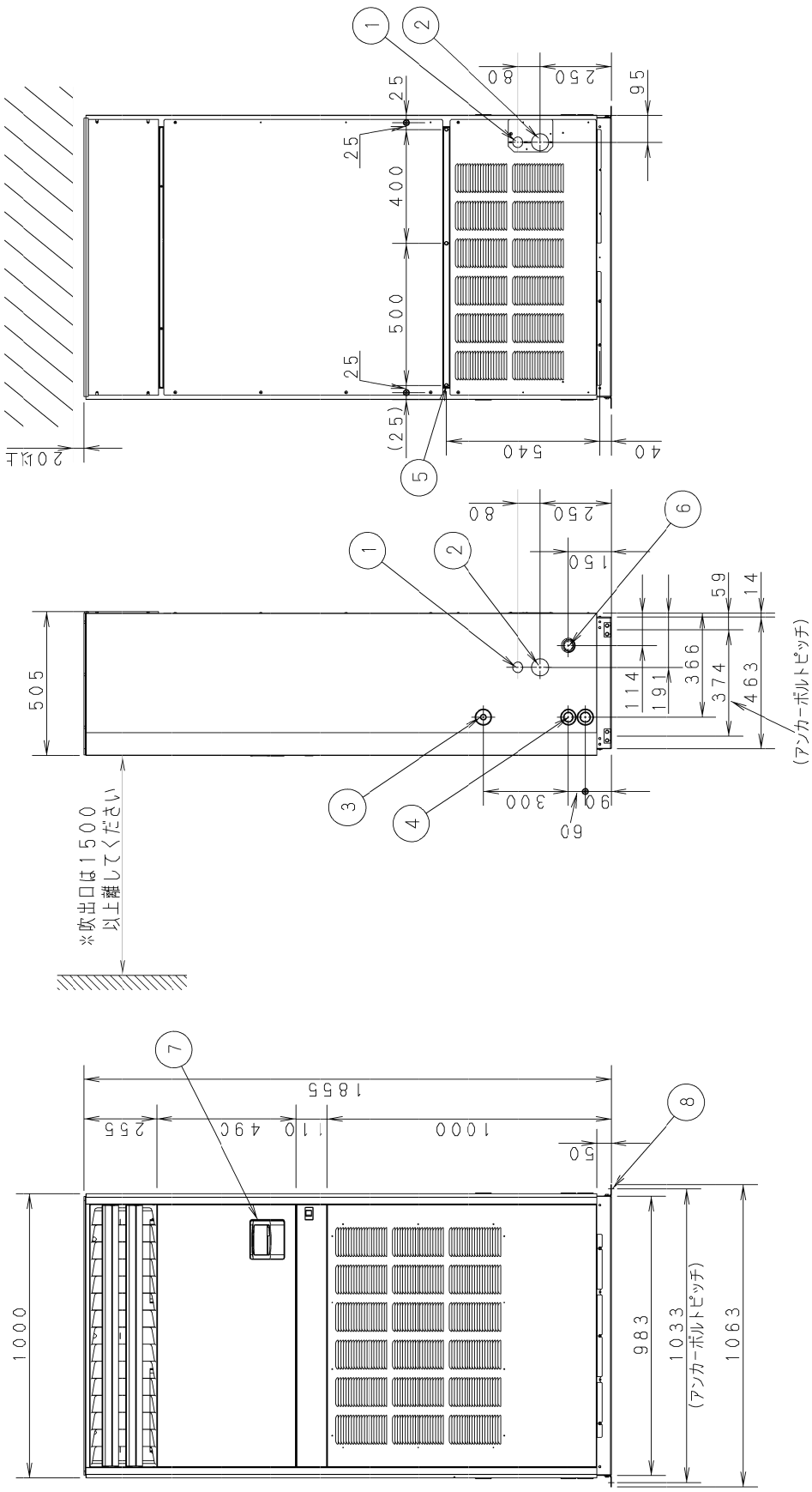

■外形寸法図

● CS-P280B7B

番号	名称
1	冷媒配管口、液側（φ12．7銅管ろう付接続）
2	冷媒配管口、ガス側（φ25．4銅管ろう付接続）
3	加湿器（別売品）配管口
4	電源取入口
5	18－φ10穴（M6ボルト） （後ろの吸い込み口を外し、18個の穴がある。）

番号	名称
6	ドレン口　Rp1（PS1　めねじ）
7	コントロールスイッチ
8	据付金具（据付穴　φ16）

《フィルター寸法》
（514×682×4）※2個

※冷媒配管、電源、ドレン配管，加湿器用配管口はユニット左右取り出しが可能です。

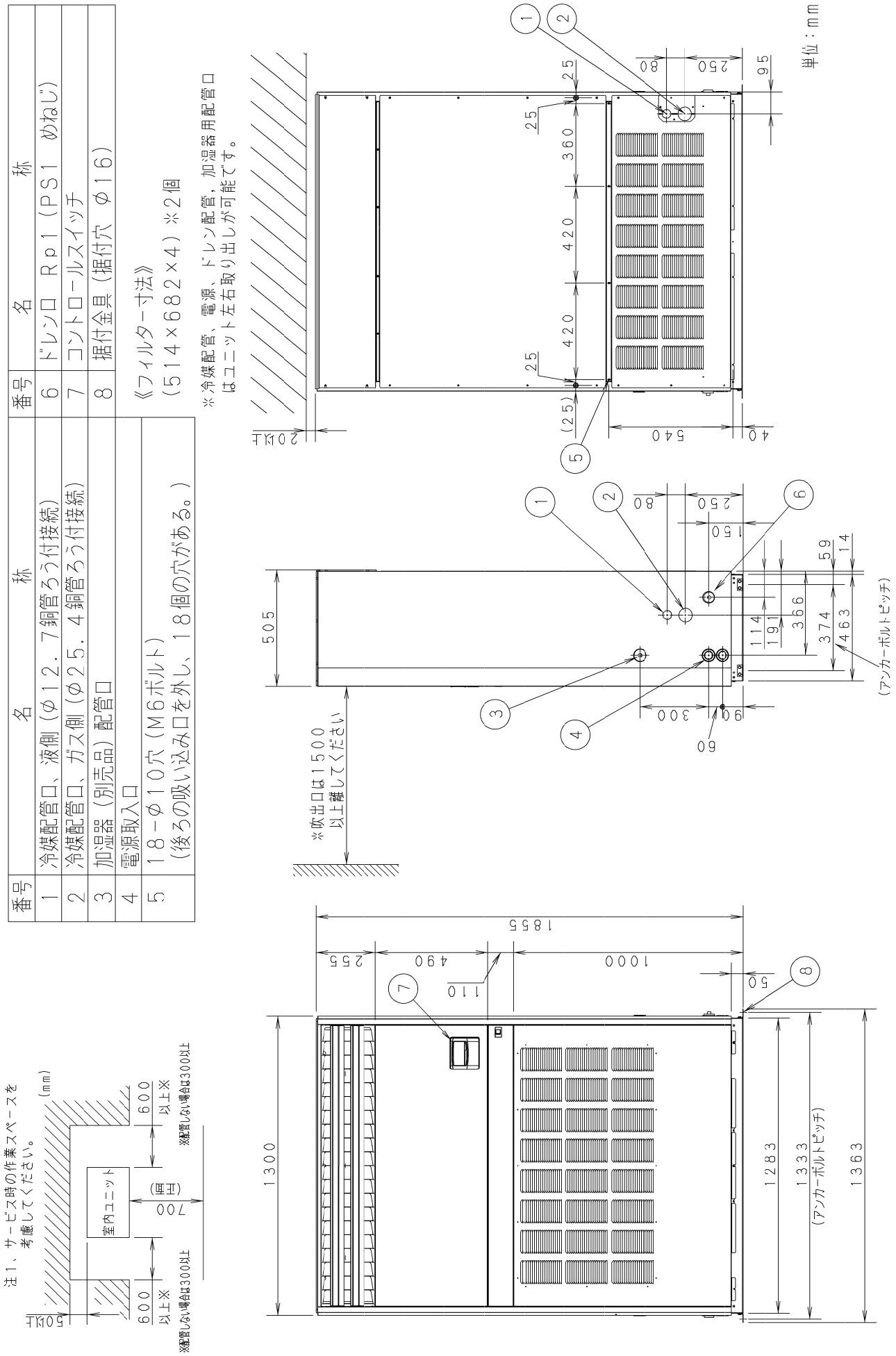

■外形寸法図

● CS-P224BD7B

番号	名称
1	冷媒配管口、液側（φ9．52銅管ろう付接続）
2	冷媒配管口、ガス側（φ25．4銅管ろう付接続）
3	加湿器（別売品）配管口
4	電源取入口
5	14－φ10穴（M6ボルト）（後ろの吸い込み口を外し、14個の穴がある）
6	ドレン口　Rp1（PS1　めねじ）
7	吹出側ダクト用フランジ
8	コントロールスイッチ
9	8－φ8穴（M6ボルト）
10	据付金具（据付穴　φ16）

※冷媒配管、電源、ドレン配管，加湿器用配管口はユニット左右取り出しが可能です。

※数日間運転を行ってからファンベルトの張り具合を見てください。
また、1ヶ月に1回を目やすにファンベルトの張り具合を見てください。ファンベルトは適正な張り具合が必要です。

《フィルター寸法》
（754×682×4）※1個

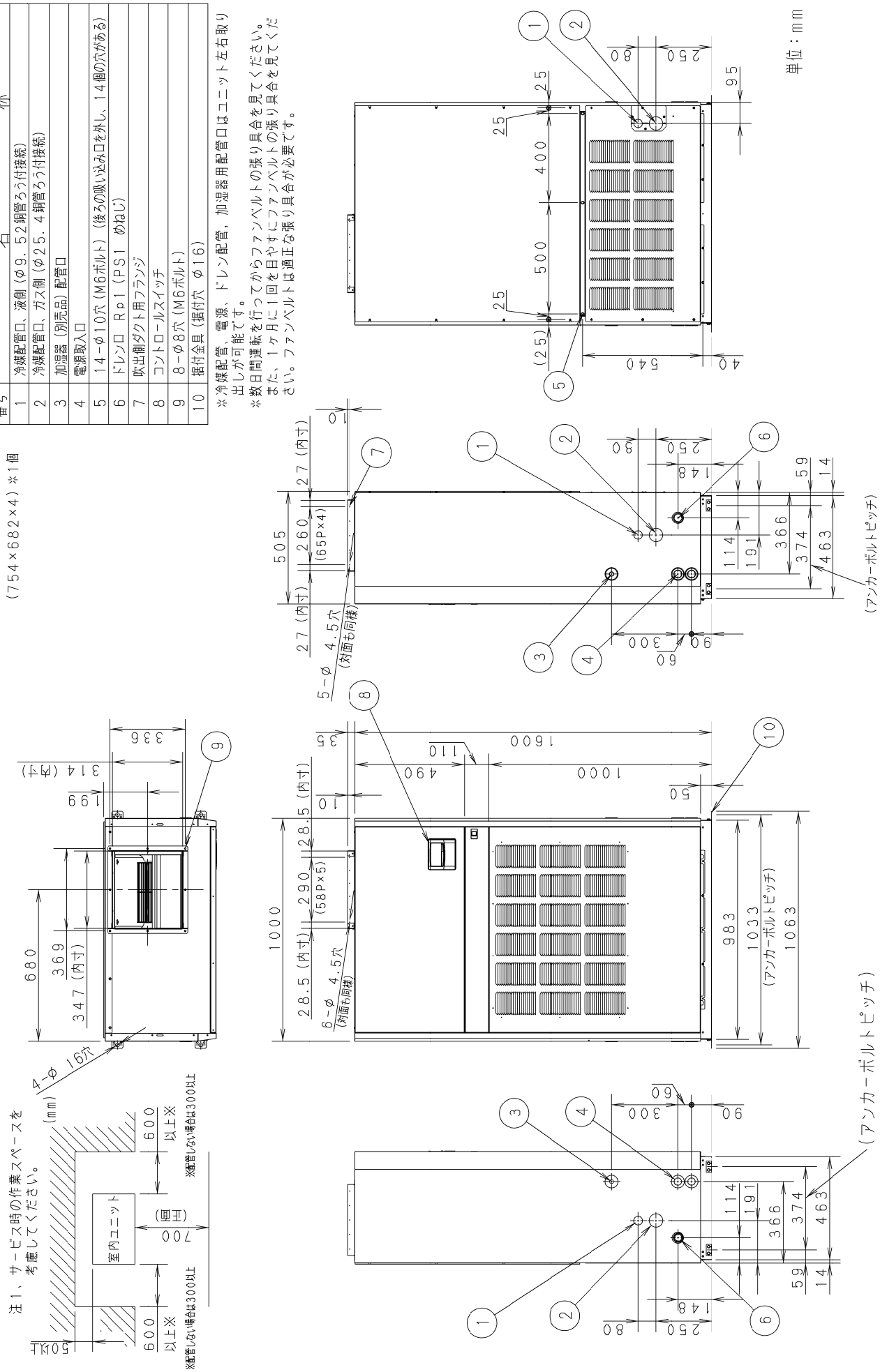

■外形寸法図

● CS-P280BD7B

番号	名称
1	冷媒配管口、液側（φ12．7銅管ろう付接続）
2	冷媒配管口、ガス側（φ25．4銅管ろう付接続）
3	加湿器（別売品）配管口
4	電源取入口
5	18－φ10穴（M6ボルト）（後ろの吸い込み口を外し、18個の穴がある）
6	ドレン口　Rp1（PS1　めねじ）
7	吹出側ダクト用フランジ
8	コントロールスイッチ
9	8－φ8穴（M6ボルト）
10	据付金具（据付穴　φ16）

※冷媒配管、電源、ドレン配管，加湿器用配管口はユニット左右取り出しが可能です。

※数日間運転を行ってからファンベルトの張り具合を見てください。
また、1ヶ月に1回を目やすにファンベルトの張り具合を見てください。ファンベルトは適正な張り具合が必要です。

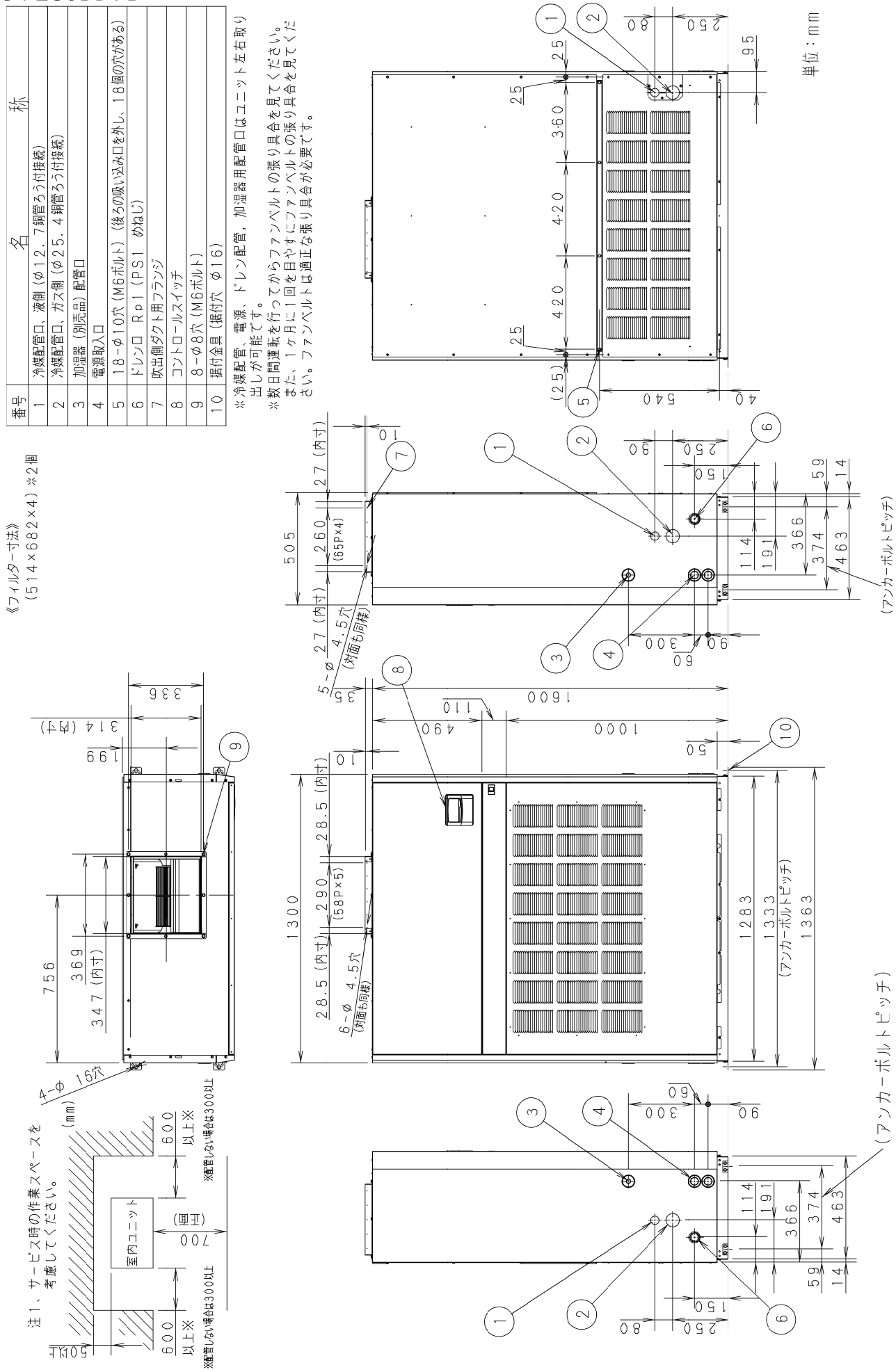

■電気回路図

●CS-P224B7B，P280B7B

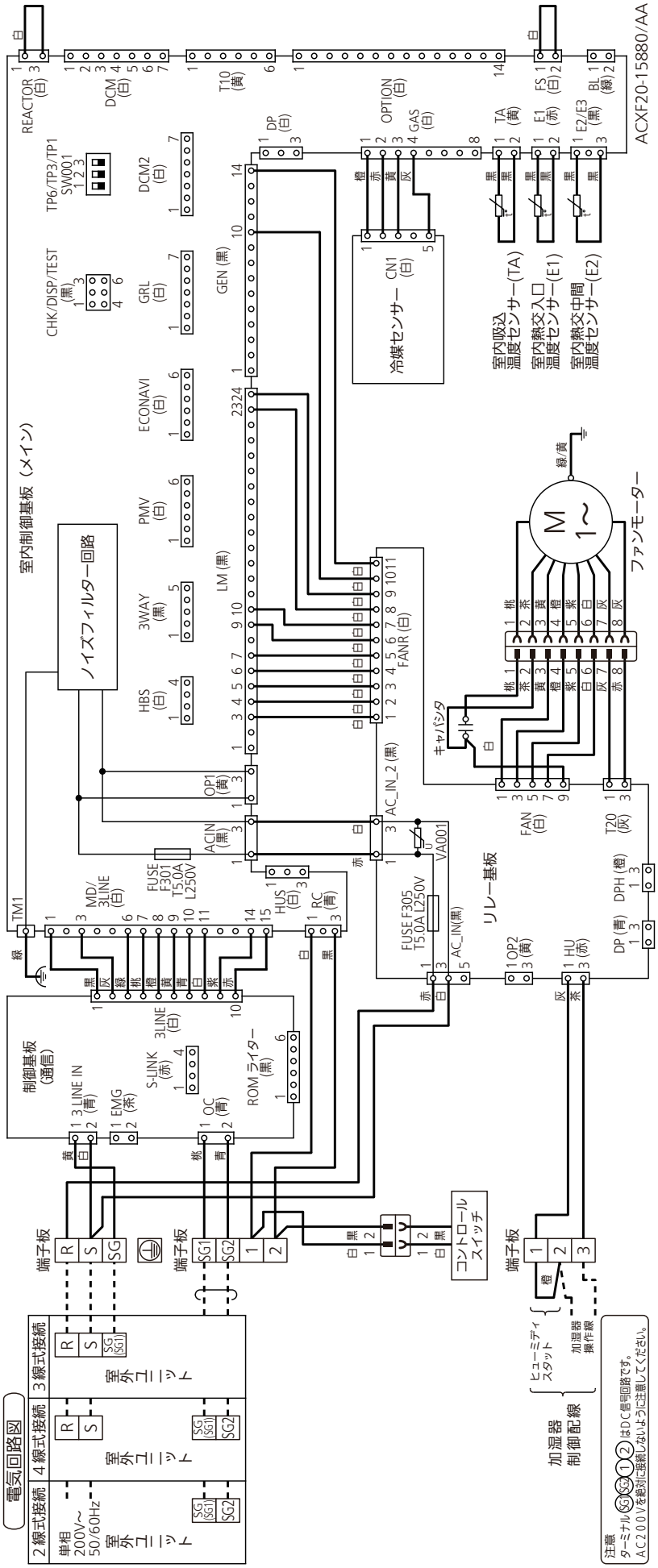

■電気回路図

●CS-P224BD7B，P280BD7B

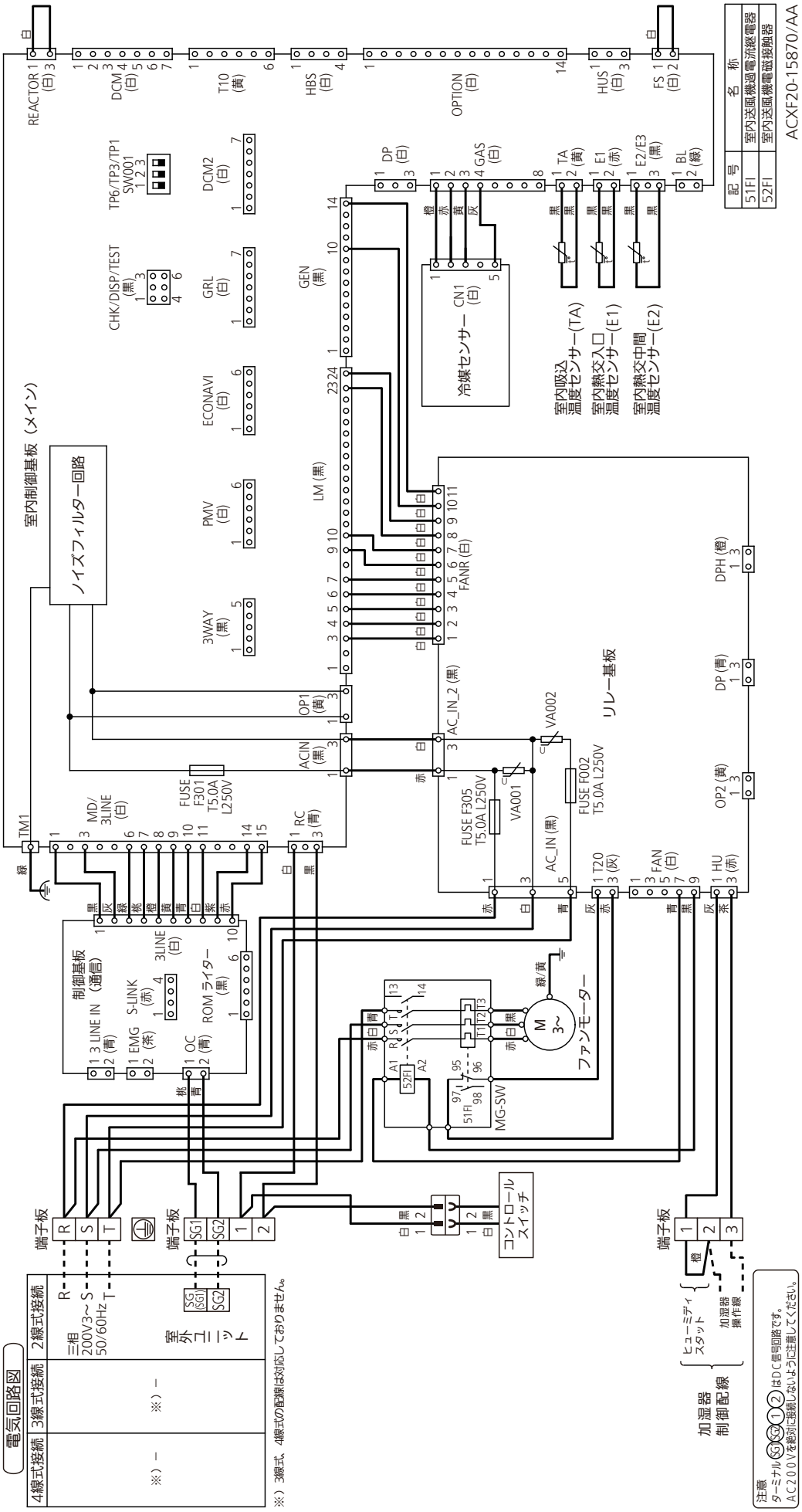

■運転音特性

プレナム形

● CS-P224B7B

運転音レベル dB(A) 急/強/弱	56/52/47
測定位置	前方１ｍＸ高さ１ｍ

50／60Hz　共通
急
弱

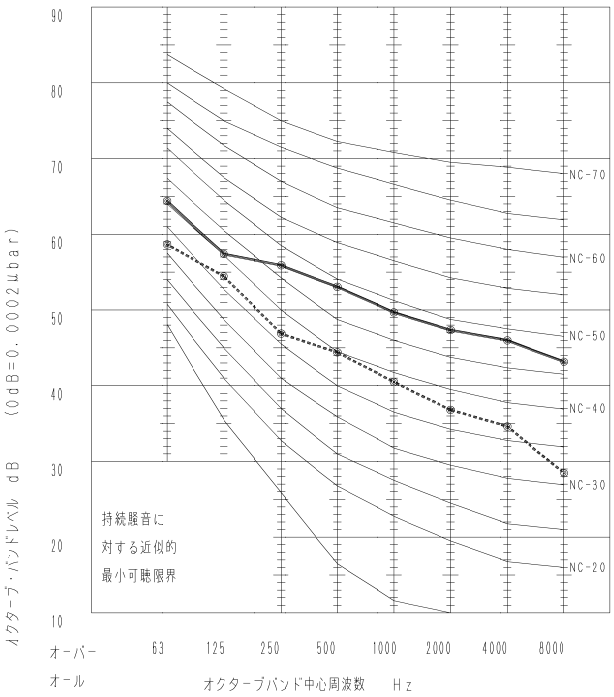

● CS-P280B7B

運転音レベル dB(A) 急/強/弱	58/54/52
測定位置	前方１ｍＸ高さ１ｍ

50／60Hz　共通
急
弱

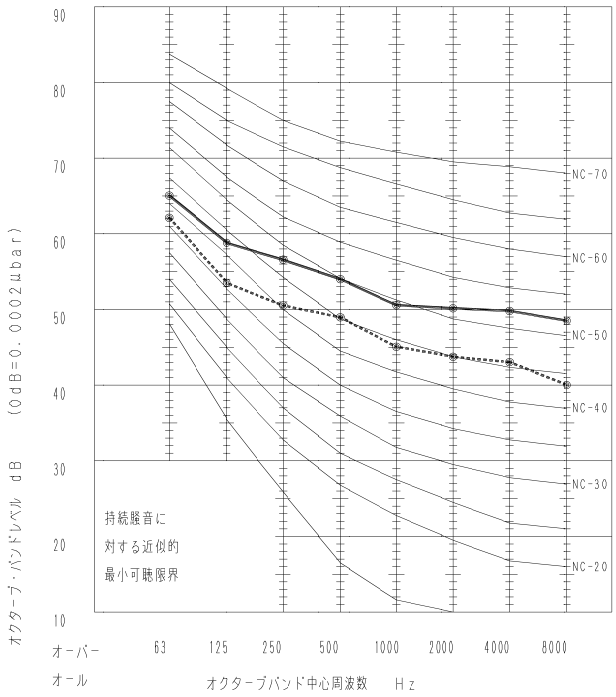

ダクト形

● CS-P224BD7B

運転音レベル dB(A) 50/60Hz	61/61
測定位置	前方１ｍＸ高さ１ｍ

50Hz
60Hz

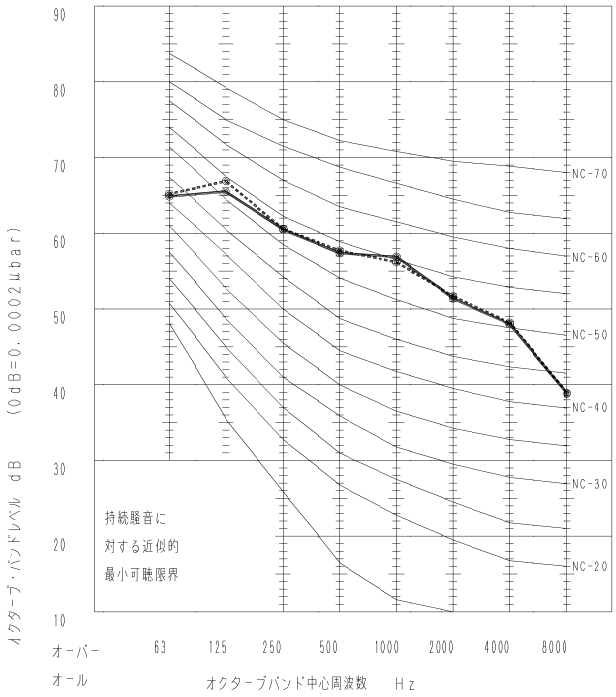

● CS-P280BD7B

運転音レベル dB(A) 50/60Hz	65/65
測定位置	前方１ｍＸ高さ１ｍ

50Hz
60Hz

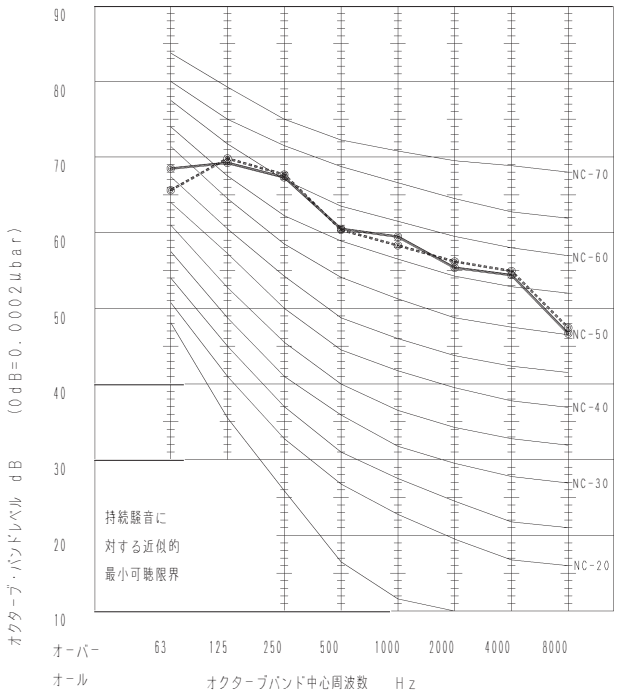

■送風機特性

● CS-P224BD7B(50Hz)

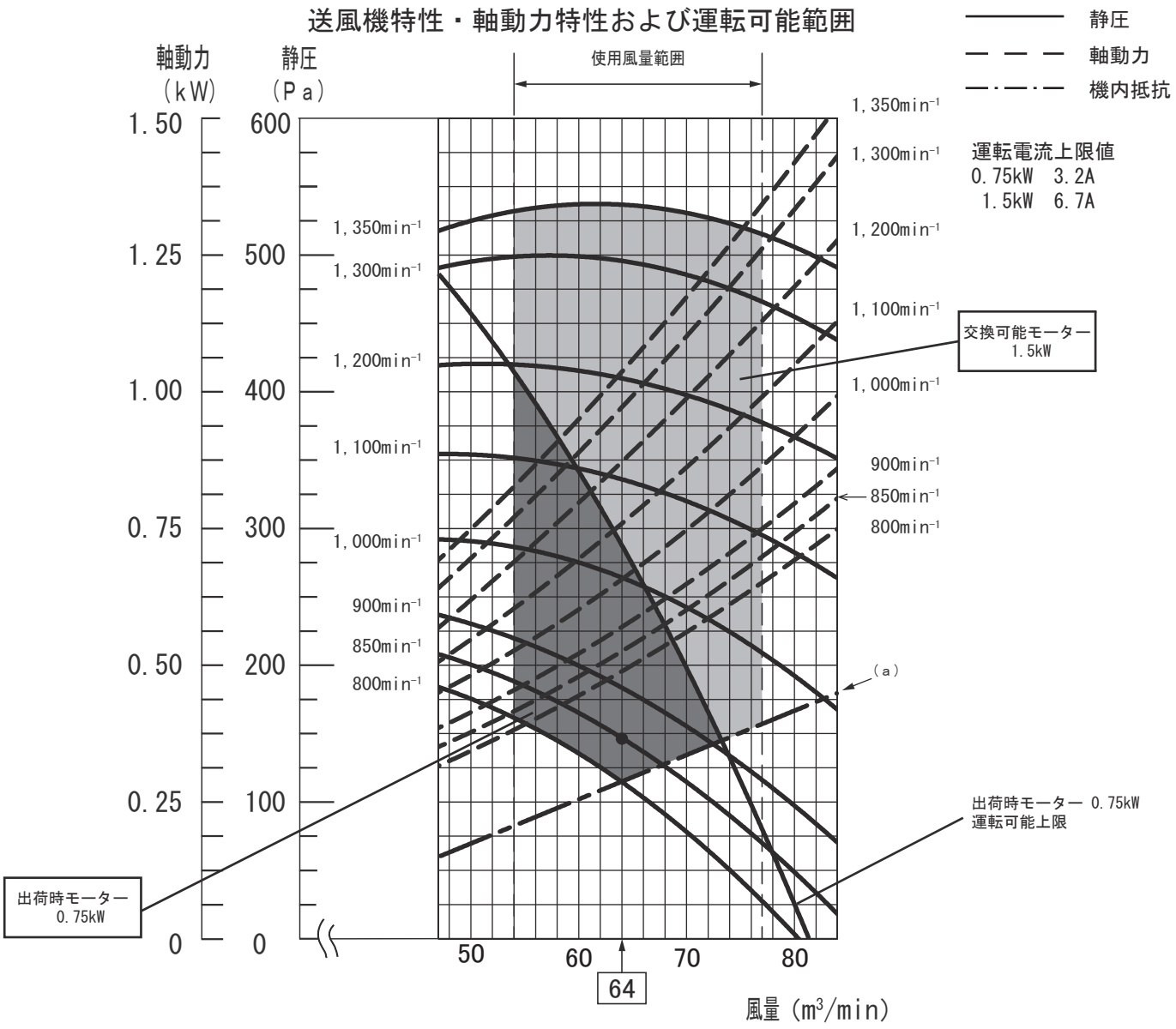

品　　番		CS-P224BD7B
周波数	Hz	50
定格風量	m³/min	64
定格機外静圧 (a)	Pa	30
定格回転速度	min⁻¹	850
出荷時機内抵抗 (a)	Pa	115
出荷時モーター定格出力（極数）	kW	0.75(4P)
交換可能モーター定格出力（極数）	kW	1.5(4P)
〔備考〕(a)：機内抵抗（両吸込）●印：定格		

注）指定された運転可能範囲外での運転はしないでください。指定された範囲外で運転したとき、電圧変動し、かつ長時間運転した場合、モーターの保護装置が働き運転停止する場合があります。軸動力値上限の判断管理は、運転電流値で確認してください。上記運転電流上限値を超えていないことを確認してください。

・後吸込み仕様は特注対応品になります。別途お問い合わせください。

■送風機特性

● CS-P224BD7B(60Hz)

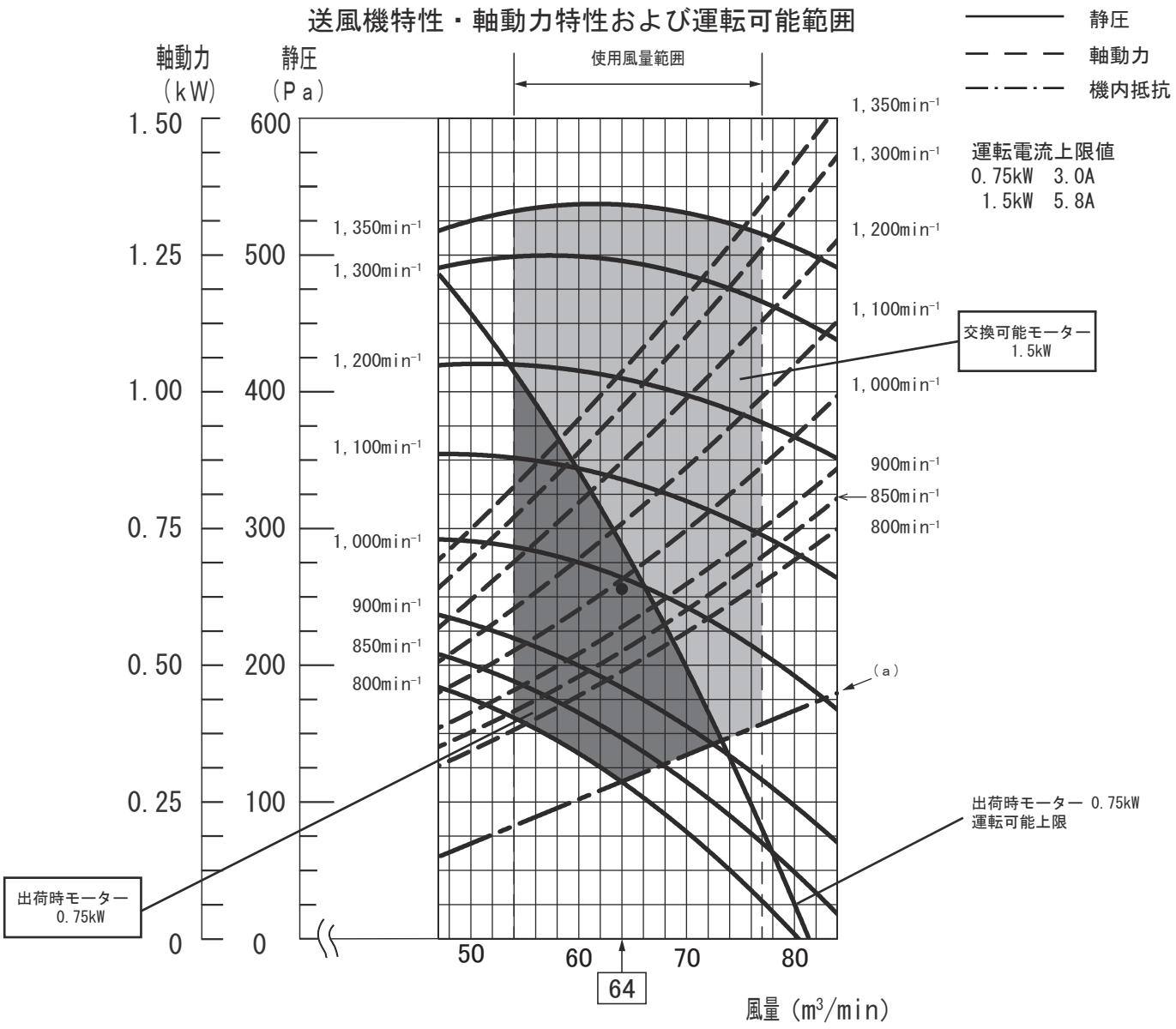

品　　番			CS-P224BD7B
周波数		Hz	60
定格風量		m³/min	64
定格機外静圧	(a)	Pa	140
定格回転速度		min⁻¹	990
出荷時機内抵抗	(a)	Pa	115
出荷時モーター定格出力（極数）		kW	0.75(4P)
交換可能モーター定格出力（極数）		kW	1.5(4P)
〔備考〕（a）：機内抵抗（両吸込）●印：定格			

注）指定された運転可能範囲外での運転はしないでください。指定された範囲外で運転したとき、電圧変動し、かつ長時間運転した場合、モーターの保護装置が働き運転停止する場合があります。軸動力値上限の判断管理は、運転電流値で確認してください。上記運転電流上限値を超えていないことを確認してください。

・後吸込み仕様は特注対応品になります。別途お問い合わせください。

■送風機特性

● CS-P280BD7B(50Hz)

送風機特性・軸動力特性および運転可能範囲

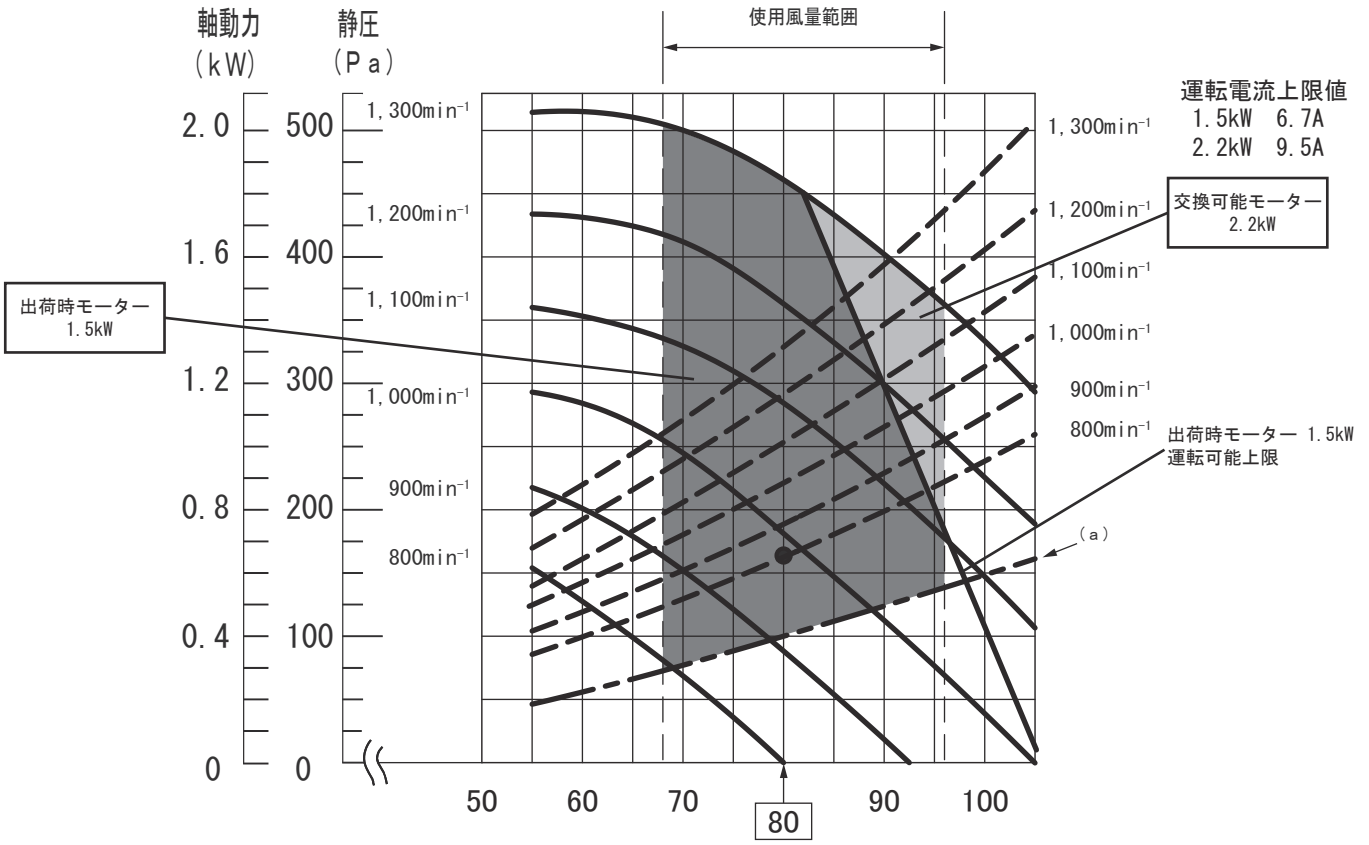

品　　番		CS-P280BD7B
周波数	Hz	50
定格風量	m³/min	80
定格機外静圧 (a)	Pa	65
定格回転速度	min⁻¹	980
出荷時機内抵抗 (a)	Pa	100
出荷時モーター定格出力（極数）	kW	1.5(4P)
交換可能モーター定格出力（極数）	kW	2.2(4P)
〔備考〕(a)：機内抵抗（両吸込）●印：定格		

注）指定された運転可能範囲外での運転はしないでください。指定された範囲外で運転したとき、電圧変動し、かつ長時間運転した場合、モーターの保護装置が働き運転停止する場合があります。軸動力値上限の判断管理は、運転電流値で確認してください。上記運転電流上限値を超えていないことを確認してください。

・後吸込み仕様は特注対応品になります。別途お問い合わせください。

■送風機特性

● CS-P280BD7B(60Hz)

送風機特性・軸動力特性および運転可能範囲

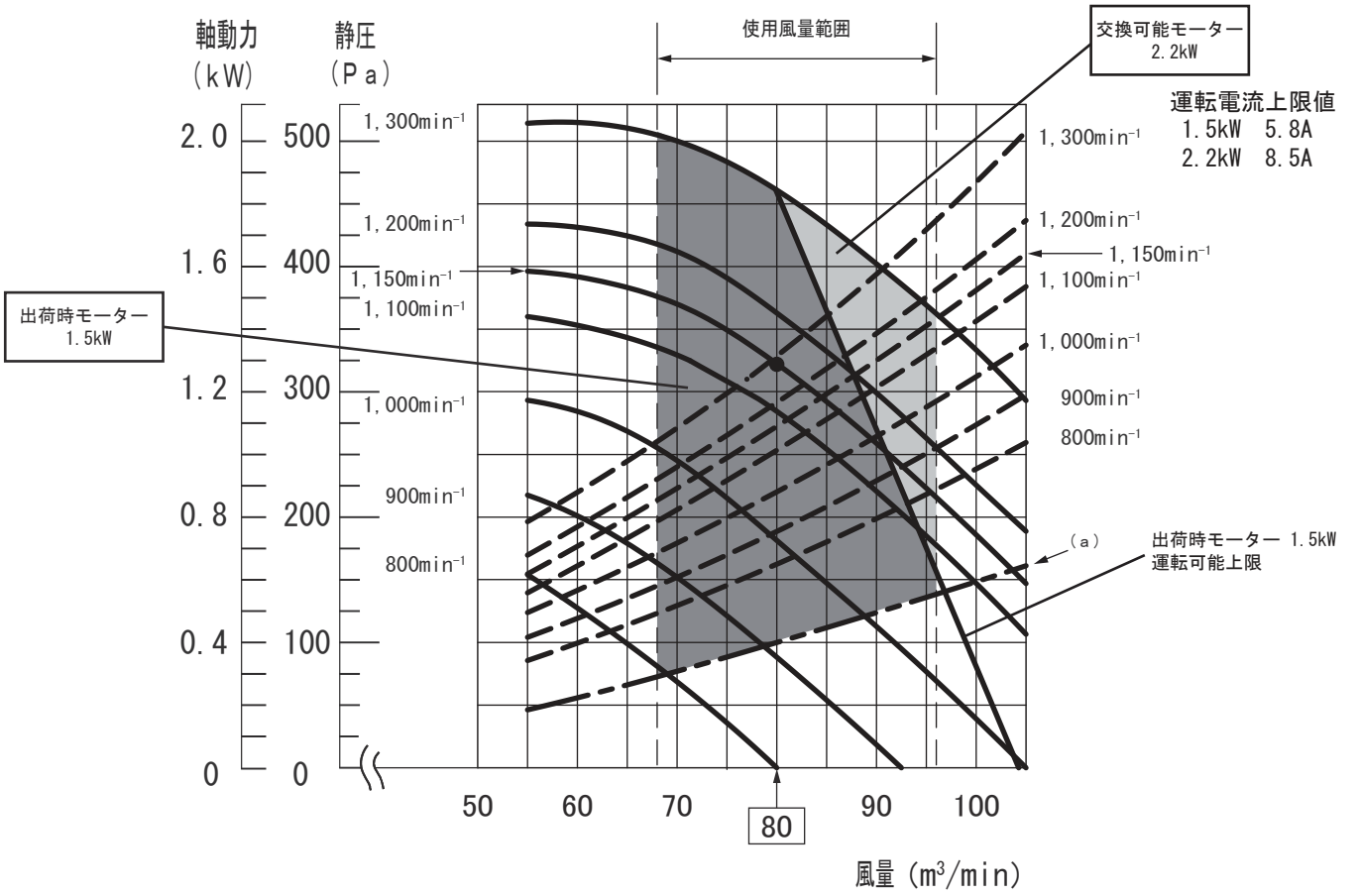

品　　番		CS-P280BD7B
周波数	Hz	60
定格風量	m³/min	80
定格機外静圧 (a)	Pa	235
定格回転速度	min⁻¹	1,150
出荷時機内抵抗 (a)	Pa	100
出荷時モーター定格出力（極数）	kW	1.5(4P)
交換可能モーター定格出力（極数）	kW	2.2(4P)
〔備考〕(a)：機内抵抗（両吸込）●印：定格		

注）指定された運転可能範囲外での運転はしないでください。指定された範囲外で運転したとき、電圧変動し、かつ長時間運転した場合、モーターの保護装置が働き運転停止する場合があります。軸動力値上限の判断管理は、運転電流値で確認してください。上記運転電流上限値を超えていないことを確認してください。

・後吸込み仕様は特注対応品になります。別途お問い合わせください。

■XEPHY Premium（ハイグレードタイプ）

形名				XEPHY Premium（ハイグレードタイプ）　《三相電源》
室外ユニット品番				CU-P40G7B(J)
能力	冷房定格(最小～最大)		kW	3.6　(1.1～4.0)
	暖房定格(最小～最大)		kW	4.0　(1.0～5.6)
	最大暖房低温		kW	5.5
冷房定格時の顕熱比			—	—
COP	冷房定格	暖房定格	冷暖平均	—	—	—	—
APF（2006）			—	— / —
APF（2015）			—	— / —
外形寸法 H×W×D			mm	630×799(+91)×299(+64)
製品質量			kg	39
外装色（マンセル記号）				アイボリー（2.6Y7.6/1.1）
電源				三相200V　50/60Hz
電気特性	消費電力	冷房定格	kW	0.669
		暖房定格	kW	0.660
		最大暖房低温	kW	2.03
		暖房極低温	kW	—
	運転電流		A	冷房　2.1　暖房　2.0
	力率		%	冷房　93　暖房　93
	最大運転電流		A	8.7
	電源容量		kVA	3.01
	始動電流		A	—
設計圧力			MPa	高圧部　4.15　低圧部　2.55
圧縮機	形名×個数			全密閉ロータリー式×1
	電動機定格出力（極数）		kW	1.10(6P)
	冷凍機油（種別・封入）		L	FW50S(エーテル)　0.45
	クランクケースヒーター		kW	—
冷媒・封入量			kg	R32　1.25
送風装置	形名×個数			プロペラファン×1
	定格風量　冷房		m^3/min	41
	定格風量　暖房		m^3/min	41
	機外静圧		Pa	—
	電動機定格出力（極数）		kW	《DC》　0.060　(8P)
保護装置			室内側	—
			室外側	過電流(CT方式)、高圧スイッチ 圧縮機吐出温度サーミスター
配管	冷媒配管長		m	最小　3m　最大　50m
	高低差		m	外上　30m　外下　15m
	冷媒	ガス管	mm	φ12.7（フレア）
		液管	mm	φ6.35（フレア）
	ドレンロ	室内側		—
		室外側		ビニールホース接続（内径φ16：現地調達） （別売品　ドレンソケット取付け時）
運転 SW（温度設定範囲）			℃	—
外気運転範囲			℃	冷房　-15～50DB　暖房　-20～24DB
ダクト接続口			mm	—
外気導入口			mm	—
エアーフィルター				—
運転音（SPL）			dB(A)	冷房：標準　44／静音１　42／静音２　40／静音３　38 暖房：標準　45／静音１　43／静音２　41／静音３　39
運転音（PWL）			dB(A)	冷　標準　62　暖　標準　63
高圧ガス保安法区分				届出不要
法定冷凍トン				1.05
主要付属品				据付説明書
IP コード				IPX4

※　室外ユニットの品番末尾J付きは耐重塩害仕様品を示します。
※　性能・電気特性はJIS B8616に基づいた値です。
　(冷房時：室内吸込空気温度27℃DB・19℃WB, 室外吸込空気温度35℃DB)
　(暖房時(標準)：室内吸込空気温度20℃DB・15℃WB以下、室外吸込空気温度7℃DB・6℃WB)
　(暖房時(低温)：室内吸込空気温度20℃DB・15℃WB以下、室外吸込空気温度2℃DB・1℃WB)
※　外形寸法欄( )内は、最大寸法の値です。
※　運転音(PWL：音響パワーレベル)はJIS B8616に基づいた値です。
　運転音(SPL：音圧レベル)は、室外ユニット正面1m高さ1.5mの値です。
　実際に据え付けますと、周囲の騒音や反響などにより表示値より大きくなるのが普通です。
※　性能および電気特性は４方向カセット形室内ユニット(U7B形)と組み合わせた(シングル)時の室外ユニット単独の値です。
※　工場出荷時の冷媒量で保証しています配管長は30m(シングル設置時)までです。
※　-5℃以下で冷房運転をする場合には、室外ユニットに別売品の防風板と防雪ダクトを取り付けてください。
※　設置スペース、サービススペースについては外形寸法図をご確認ください。
※　室内熱負荷に対して、過大な空調機を設置すると、室内の温度や湿度の変化が頻繁となり、室内環境や建物に結露の発生などの影響をおよぼす事があります。

■XEPHY Premium（ハイグレードタイプ）

形名				XEPHY Premium（ハイグレードタイプ）　《三相電源》
室外ユニット品番				CU-P45G7B(J)
能力	冷房定格(最小～最大)		kW	4.0　(1.1～4.5)
	暖房定格(最小～最大)		kW	4.5　(1.2～6.3)
	最大暖房低温		kW	5.7
冷房定格時の顕熱比			—	—
COP	冷房定格		—	—
	暖房定格			—
	冷暖平均			—
APF（2006）			—	—　/　—
APF（2015）			—	—　/　—
外形寸法 H×W×D			mm	630×799(+91)×299(+64)
製品質量			kg	39
外装色（マンセル記号）				アイボリー（2.6Y7.6/1.1）
電源				三相200V　50/60Hz
電気特性	消費電力	冷房定格	kW	0.779
		暖房定格	kW	0.780
		最大暖房低温	kW	2.18
		暖房極低温	kW	—
	運転電流		A	冷房　2.4　　暖房　2.4
	力率		%	冷房　93　　暖房　93
	最大運転電流		A	9.0
	電源容量		kVA	3.12
	始動電流		A	—
設計圧力			MPa	高圧部　4.15　低圧部　2.55
圧縮機	形名×個数			全密閉ロータリー式×1
	電動機定格出力（極数）		kW	1.10(6P)
	冷凍機油（種別・封入）		L	FW50S(エーテル)　0.45
	クランクケースヒーター		kW	—
冷媒・封入量			kg	R32　1.25
送風装置	形名×個数			プロペラファン×1
	定格風量　冷房		m^3/min	41
	定格風量　暖房		m^3/min	41
	機外静圧		Pa	—
	電動機定格出力（極数）		kW	《DC》　0.060　(8P)
保護装置			室内側	—
			室外側	過電流(CT方式)、高圧スイッチ 圧縮機吐出温度サーミスター
配管	冷媒配管長		m	最小　3m　最大　50m
	高低差		m	外上　30m　外下　15m
	冷媒	ガス管	mm	φ12.7（フレア）
		液管	mm	φ6.35（フレア）
	ドレンロ	室内側		—
		室外側		ビニールホース接続（内径φ16：現地調達） （別売品　ドレンソケット取付け時）
運転 SW（温度設定範囲）			℃	—
外気運転範囲			℃	冷房　-15～50DB　　暖房　-20～24DB
ダクト接続口			mm	—
外気導入口			mm	—
エアーフィルター				—
運転音（SPL）			dB(A)	冷房：標準　44／静音１　42／静音２　40／静音３　38 暖房：標準　45／静音１　43／静音２　41／静音３　39
運転音（PWL）			dB(A)	冷　標準　62　　暖　標準　63
高圧ガス保安法区分				届出不要
法定冷凍トン				1.05
主要付属品				据付説明書
IP コード				IPX4

※　室外ユニットの品番末尾J付きは耐重塩害仕様品を示します。
※　性能・電気特性はJIS B8616に基づいた値です。
　(冷房時：室内吸込空気温度27℃DB・19℃WB, 室外吸込空気温度35℃DB)
　(暖房時(標準)：室内吸込空気温度20℃DB・15℃WB以下、室外吸込空気温度7℃DB・6℃WB)
　(暖房時(低温)：室内吸込空気温度20℃DB・15℃WB以下、室外吸込空気温度2℃DB・1℃WB)
※　外形寸法欄( )内は、最大寸法の値です。
※　運転音(PWL：音響パワーレベル)はJIS B8616に基づいた値です。
　運転音(SPL：音圧レベル)は、室外ユニット正面1m高さ1.5mの値です。
　実際に据え付けますと、周囲の騒音や反響などにより表示値より大きくなるのが普通です。
※　性能および電気特性は４方向カセット形室内ユニット(U7B形)と組み合わせた(シングル)時の室外ユニット単独の値です。
※　工場出荷時の冷媒量で保証しています配管長は30m(シングル設置時)までです。
※　-5℃以下で冷房運転をする場合には、室外ユニットに別売品の防風板と防雪ダクトを取り付けてください。
※　設置スペース、サービススペースについては外形寸法図をご確認ください。
※　室内熱負荷に対して、過大な空調機を設置すると、室内の温度や湿度の変化が頻繁となり、室内環境や建物に結露の発生などの影響をおよぼす事があります。

■XEPHY Premium（ハイグレードタイプ）

形名				XEPHY Premium（ハイグレードタイプ）　《三相電源》
室外ユニット品番				CU-P50G7B(J)
能力	冷房定格(最小～最大)		kW	4.5　(1.1～5.0)
	暖房定格(最小～最大)		kW	5.0　(1.2～7.1)
	最大暖房低温		kW	6.1
冷房定格時の顕熱比			—	—
COP	冷房定格	暖房定格	冷暖平均	—	—	—	—
APF（2006）			—	— / —
APF（2015）			—	— / —
外形寸法 H×W×D			mm	630×799(+91)×299(+64)
製品質量			kg	41
外装色（マンセル記号）				アイボリー（2.6Y7.6/1.1）
電源				三相200V　50/60Hz
電気特性	消費電力	冷房定格	kW	0.843
		暖房定格	kW	0.908
		最大暖房低温	kW	2.27
		暖房極低温	kW	—
	運転電流		A	冷房　2.6　暖房　2.8
	力率		%	冷房　93　暖房　93
	最大運転電流		A	9.3
	電源容量		kVA	3.22
	始動電流		A	—
設計圧力			MPa	高圧部　4.15　低圧部　2.55
圧縮機	形名×個数			全密閉ロータリー式×1
	電動機定格出力（極数）		kW	1.20(6P)
	冷凍機油（種別・封入）		L	FW50S(エーテル)　0.45
	クランクケースヒーター		kW	—
冷媒・封入量			kg	R32　1.40
送風装置	形名×個数			プロペラファン×1
	定格風量　冷房		m^3/min	42
	定格風量　暖房		m^3/min	39
	機外静圧		Pa	—
	電動機定格出力（極数）		kW	《DC》　0.060　(8P)
保護装置			室内側	—
			室外側	過電流(CT方式)、高圧スイッチ 圧縮機吐出温度サーミスター
配管	冷媒配管長		m	最小　3m　最大　50m
	高低差		m	外上　30m　外下　15m
	冷媒	ガス管	mm	φ12.7（フレア）
		液管	mm	φ6.35（フレア）
	ドレンロ	室内側		—
		室外側		ビニールホース接続（内径φ16：現地調達） （別売品　ドレンソケット取付け時）
運転 SW（温度設定範囲）			℃	—
外気運転範囲			℃	冷房　-15～50DB　暖房　-20～24DB
ダクト接続口			mm	—
外気導入口			mm	—
エアーフィルター				—
運転音（SPL）			dB(A)	冷房：標準　46／静音１　44／静音２　42／静音３　40 暖房：標準　47／静音１　45／静音２　43／静音３　41
運転音（PWL）			dB(A)	冷：標準　64　暖：標準　64
高圧ガス保安法区分				届出不要
法定冷凍トン				1.12
主要付属品				据付説明書
IP コード				IPX4

※　室外ユニットの品番末尾J付きは耐重塩害仕様品を示します。
※　性能・電気特性はJIS B8616に基づいた値です。
　(冷房時：室内吸込空気温度27℃DB・19℃WB, 室外吸込空気温度35℃DB)
　(暖房時(標準)：室内吸込空気温度20℃DB・15℃WB以下、室外吸込空気温度7℃DB・6℃WB)
　(暖房時(低温)：室内吸込空気温度20℃DB・15℃WB以下、室外吸込空気温度2℃DB・1℃WB)
※　外形寸法欄( )内は、最大寸法の値です。
※　運転音(PWL：音響パワーレベル)はJIS B8616に基づいた値です。
　運転音(SPL：音圧レベル)は、室外ユニット正面1m高さ1.5mの値です。
　実際に据え付けますと、周囲の騒音や反響などにより表示値より大きくなるのが普通です。
※　性能および電気特性は４方向カセット形室内ユニット(U7B形)と組み合わせた(シングル)時の室外ユニット単独の値です。
※　工場出荷時の冷媒量で保証しています配管長は30m(シングル設置時)までです。
※　-5℃以下で冷房運転をする場合には、室外ユニットに別売品の防風板と防雪ダクトを取り付けてください。
※　設置スペース、サービススペースについては外形寸法図をご確認ください。
※　室内熱負荷に対して、過大な空調機を設置すると、室内の温度や湿度の変化が頻繁となり、室内環境や建物に結露の発生などの影響をおよぼす事があります。

■XEPHY Premium（ハイグレードタイプ）

形名				XEPHY Premium（ハイグレードタイプ）　《三相電源》
室外ユニット品番				CU-P56G7B(J)
能力	冷房定格(最小～最大)		kW	5.0　(1.2～5.6)
	暖房定格(最小～最大)		kW	5.6　(1.3～7.5)
	最大暖房低温		kW	6.4
冷房定格時の顕熱比			—	—
COP	冷房定格	暖房定格	冷暖平均	—	—	—	—
APF（2006）			—	— / —
APF（2015）			—	— / —
外形寸法 H×W×D			mm	630×799(+91)×299(+64)
製品質量			kg	41
外装色（マンセル記号）				アイボリー（2.6Y7.6/1.1）
電源				三相200V　50/60Hz
電気特性	消費電力	冷房定格	kW	1.04
		暖房定格	kW	1.09
		最大暖房低温	kW	2.37
		暖房極低温	kW	—
	運転電流		A	冷房　3.2　暖房　3.3
	力率		%	冷房　94　暖房　94
	最大運転電流		A	9.5
	電源容量		kVA	3.29
	始動電流		A	—
設計圧力			MPa	高圧部　4.15　低圧部　2.55
圧縮機	形名×個数			全密閉ロータリー式×1
	電動機定格出力（極数）		kW	1.50(6P)
	冷凍機油（種別・封入）		L	FW50S(エーテル)　0.45
	クランクケースヒーター		kW	—
冷媒・封入量			kg	R32　1.40
送風装置	形名×個数			プロペラファン×1
	定格風量　冷房		m^3/min	42
	定格風量　暖房		m^3/min	39
	機外静圧		Pa	—
	電動機定格出力（極数）		kW	《DC》　0.060　(8P)
保護装置			室内側	—
			室外側	過電流(CT方式)、高圧スイッチ 圧縮機吐出温度サーミスター
配管	冷媒配管長		m	最小　3m　最大　50m
	高低差		m	外上　30m　外下　15m
	冷媒	ガス管	mm	φ12.7（フレア）
		液管	mm	φ6.35（フレア）
	ドレンロ	室内側		—
		室外側		ビニールホース接続（内径φ16：現地調達） （別売品　ドレンソケット取付け時）
運転 SW（温度設定範囲）			℃	—
外気運転範囲			℃	冷房　-15～50DB　暖房　-20～24DB
ダクト接続口			mm	—
外気導入口			mm	—
エアーフィルター				—
運転音（SPL）			dB(A)	冷房：標準　46／静音１　44／静音２　42／静音３　40 暖房：標準　47／静音１　45／静音２　43／静音３　41
運転音（PWL）			dB(A)	冷：標準　64　暖：標準　64
高圧ガス保安法区分				届出不要
法定冷凍トン				1.12
主要付属品				据付説明書
IP コード				IPX4

※　室外ユニットの品番末尾J付きは耐重塩害仕様品を示します。
※　性能・電気特性はJIS B8616に基づいた値です。
　(冷房時：室内吸込空気温度27℃DB・19℃WB, 室外吸込空気温度35℃DB)
　(暖房時(標準)：室内吸込空気温度20℃DB・15℃WB以下、室外吸込空気温度7℃DB・6℃WB)
　(暖房時(低温)：室内吸込空気温度20℃DB・15℃WB以下、室外吸込空気温度2℃DB・1℃WB)
※　外形寸法欄( )内は、最大寸法の値です。
※　運転音(PWL：音響パワーレベル)はJIS B8616に基づいた値です。
　運転音(SPL：音圧レベル)は、室外ユニット正面1m高さ1.5mの値です。
　実際に据え付けますと、周囲の騒音や反響などにより表示値より大きくなるのが普通です。
※　性能および電気特性は４方向カセット形室内ユニット(U7B形)と組み合わせた(シングル)時の室外ユニット単独の値です。
※　工場出荷時の冷媒量で保証しています配管長は30m(シングル設置時)までです。
※　-5℃以下で冷房運転をする場合には、室外ユニットに別売品の防風板と防雪ダクトを取り付けてください。
※　設置スペース、サービススペースについては外形寸法図をご確認ください。
※　室内熱負荷に対して、過大な空調機を設置すると、室内の温度や湿度の変化が頻繁となり、室内環境や建物に結露の発生などの影響をおよぼす事があります。

■XEPHY Premium（ハイグレードタイプ）

形名				XEPHY Premium（ハイグレードタイプ）　《三相電源》
室外ユニット品番				CU-P63G7B(J)
能力	冷房定格(最小～最大)		kW	5.6　(1.3～6.3)
	暖房定格(最小～最大)		kW	6.3　(1.4～8.0)
	最大暖房低温		kW	6.6
冷房定格時の顕熱比			—	—
COP	冷房定格	暖房定格	冷暖平均	—	—	—	—
APF（2006）			—	— / —
APF（2015）			—	— / —
外形寸法 H×W×D			mm	630×799(+91)×299(+64)
製品質量			kg	41
外装色（マンセル記号）				アイボリー（2.6Y7.6/1.1）
電源				三相200V　50/60Hz
電気特性	消費電力	冷房定格	kW	1.25
		暖房定格	kW	1.27
		最大暖房低温	kW	2.52
		暖房極低温	kW	—
	運転電流		A	冷房　3.8　暖房　3.9
	力率		%	冷房　94　暖房　94
	最大運転電流		A	9.5
	電源容量		kVA	3.29
	始動電流		A	—
設計圧力			MPa	高圧部　4.15　低圧部　2.55
圧縮機	形名×個数			全密閉ロータリー式×1
	電動機定格出力（極数）		kW	1.50(6P)
	冷凍機油（種別・封入）		L	FW50S(エーテル)　0.45
	クランクケースヒーター		kW	—
冷媒・封入量			kg	R32　1.40
送風装置	形名×個数			プロペラファン×1
	定格風量　冷房		m^3/min	44
	定格風量　暖房		m^3/min	42
	機外静圧		Pa	—
	電動機定格出力（極数）		kW	《DC》　0.060　(8P)
保護装置			室内側	—
			室外側	過電流(CT方式)、高圧スイッチ 圧縮機吐出温度サーミスター
配管	冷媒配管長		m	最小　3m　最大　50m
	高低差		m	外上　30m　外下　15m
	冷媒	ガス管	mm	φ12.7（フレア）
		液管	mm	φ6.35（フレア）
	ドレン口	室内側		—
		室外側		ビニールホース接続（内径φ16：現地調達） （別売品　ドレンソケット取付け時）
運転 SW（温度設定範囲）			℃	—
外気運転範囲			℃	冷房　-15～50DB　暖房　-20～24DB
ダクト接続口			mm	—
外気導入口			mm	—
エアーフィルター				—
運転音（SPL）			dB(A)	冷房：標準　48／静音１　46／静音２　44／静音３　42 暖房：標準　49／静音１　47／静音２　45／静音３　43
運転音（PWL）			dB(A)	冷：標準　65　暖：標準　66
高圧ガス保安法区分				届出不要
法定冷凍トン				1.12
主要付属品				据付説明書
IP コード				IPX4

※　室外ユニットの品番末尾J付きは耐重塩害仕様品を示します。
※　性能・電気特性はJIS B8616に基づいた値です。
　(冷房時：室内吸込空気温度27℃DB・19℃WB, 室外吸込空気温度35℃DB)
　(暖房時(標準)：室内吸込空気温度20℃DB・15℃WB以下、室外吸込空気温度7℃DB・6℃WB)
　(暖房時(低温)：室内吸込空気温度20℃DB・15℃WB以下、室外吸込空気温度2℃DB・1℃WB)
※　外形寸法欄( )内は、最大寸法の値です。
※　運転音(PWL：音響パワーレベル)はJIS B8616に基づいた値です。
　運転音(SPL：音圧レベル)は、室外ユニット正面1m高さ1.5mの値です。
　実際に据え付けますと、周囲の騒音や反響などにより表示値より大きくなるのが普通です。
※　性能および電気特性は４方向カセット形室内ユニット(U7B形)と組み合わせた(シングル)時の室外ユニット単独の値です。
※　工場出荷時の冷媒量で保証しています配管長は30m(シングル設置時)までです。
※　-5℃以下で冷房運転をする場合には、室外ユニットに別売品の防風板と防雪ダクトを取り付けてください。
※　設置スペース、サービススペースについては外形寸法図をご確認ください。
※　室内熱負荷に対して、過大な空調機を設置すると、室内の温度や湿度の変化が頻繁となり、室内環境や建物に結露の発生などの影響をおよぼす事があります。

■XEPHY Premium（ハイグレードタイプ）

形名				XEPHY Premium（ハイグレードタイプ）　《三相電源》
室外ユニット品番				CU-P80G7B(J)
能力	冷房定格(最小～最大)		kW	7.1　(1.9～8.0)
	暖房定格(最小～最大)		kW	8.0　(1.7～10.6)
	最大暖房低温		kW	9.3
冷房定格時の顕熱比			—	—
COP	冷房定格	暖房定格	冷暖平均	—	—	—	—
APF（2006）			—	— / —
APF（2015）			—	— / —
外形寸法 H×W×D			mm	996×980×370(+80)
製品質量			kg	66
外装色（マンセル記号）				アイボリー（2.6Y7.6/1.1）
電源				三相200V　50/60Hz
電気特性	消費電力	冷房定格	kW	1.56
		暖房定格	kW	1.55
		最大暖房低温	kW	2.75
		暖房極低温	kW	—
	運転電流		A	冷房　4.8　暖房　4.8
	力率		%	冷房　94　暖房　94
	最大運転電流		A	11.0
	電源容量		kVA	3.81
	始動電流		A	—
設計圧力			MPa	高圧部　4.15　低圧部　2.55
圧縮機	形名×個数			全密閉ロータリー式×1
	電動機定格出力（極数）		kW	2.00(6P)
	冷凍機油（種別・封入）		L	FW50S(エーテル)　0.60
	クランクケースヒーター		kW	—
冷媒・封入量			kg	R32　2.10
送風装置	形名×個数			プロペラファン×1
	定格風量　冷房		m^3/min	65
	定格風量　暖房		m^3/min	60
	機外静圧		Pa	—
	電動機定格出力（極数）		kW	《DC》　0.120　(8P)
保護装置			室内側	—
			室外側	過電流(CT方式)、高圧スイッチ 圧縮機吐出温度サーミスター
配管	冷媒配管長		m	最小　3m　最大　50m
	高低差		m	外上　30m　外下　15m
	冷媒	ガス管	mm	φ15.88（フレア）
		液管	mm	φ9.52（フレア）
	ドレンロ	室内側		—
		室外側		VP25 （別売品　ドレンソケット取付け時）
運転 SW（温度設定範囲）			℃	—
外気運転範囲			℃	冷房　-15～52DB　暖房　-20～24DB
ダクト接続口			mm	—
外気導入口			mm	—
エアーフィルター				—
運転音（SPL）			dB(A)	冷房：標準　47／静音１　45／静音２　43／静音３　41 暖房：標準　46／静音１　44／静音２　42／静音３　40
運転音（PWL）			dB(A)	冷：標準　64　暖：標準　63
高圧ガス保安法区分				届出不要
法定冷凍トン				1.45
主要付属品				据付説明書
IP コード				IPX4

※　室外ユニットの品番末尾J付きは耐重塩害仕様品を示します。
※　性能・電気特性はJIS B8616に基づいた値です。
　(冷房時：室内吸込空気温度27℃DB・19℃WB, 室外吸込空気温度35℃DB)
　(暖房時(標準)：室内吸込空気温度20℃DB・15℃WB以下、室外吸込空気温度7℃DB・6℃WB)
　(暖房時(低温)：室内吸込空気温度20℃DB・15℃WB以下、室外吸込空気温度2℃DB・1℃WB)
※　外形寸法欄( )内は、最大寸法の値です。
※　運転音(PWL：音響パワーレベル)はJIS B8616に基づいた値です。
　運転音(SPL：音圧レベル)は、室外ユニット正面1m高さ1.5mの値です。
　実際に据え付けますと、周囲の騒音や反響などにより表示値より大きくなるのが普通です。
※　性能および電気特性は４方向カセット形室内ユニット(U7B形)と組み合わせた(シングル)時の室外ユニット単独の値です。
※　工場出荷時の冷媒量で保証しています配管長は30m(シングル設置時)までです。
※　-5℃以下で冷房運転をする場合には、室外ユニットに別売品の防風板と防雪ダクトを取り付けてください。
※　設置スペース、サービススペースについては外形寸法図をご確認ください。
※　室内熱負荷に対して、過大な空調機を設置すると、室内の温度や湿度の変化が頻繁となり、室内環境や建物に結露の発生などの影響をおよぼす事があります。

■XEPHY Premium（ハイグレードタイプ）

形名				XEPHY Premium（ハイグレードタイプ）　《三相電源》
室外ユニット品番				CU-P112G7B(J)
能力	冷房定格(最小～最大)		kW	10.0　(2.6～11.2)
	暖房定格(最小～最大)		kW	11.2　(2.6～15.6)
	最大暖房低温		kW	13.5
冷房定格時の顕熱比			—	—
COP	冷房定格		—	—
	暖房定格			—
	冷暖平均			—
APF（2006）			—	— / —
APF（2015）			—	— / —
外形寸法 H×W×D			mm	1416×980×370(+80)
製品質量			kg	102
外装色（マンセル記号）				アイボリー（2.6Y7.6/1.1）
電源				三相200V　50/60Hz
電気特性	消費電力	冷房定格	kW	2.01
		暖房定格	kW	2.11
		最大暖房低温	kW	4.41
		暖房極低温	kW	—
	運転電流		A	冷房　6.1　暖房　6.4
	力率		%	冷房　95　暖房　95
	最大運転電流		A	17.0
	電源容量		kVA	5.89
	始動電流		A	—
設計圧力			MPa	高圧部　4.15　低圧部　2.55
圧縮機	形名×個数			全密閉ロータリー式×1
	電動機定格出力（極数）		kW	2.50(6P)
	冷凍機油（種別・封入）		L	FW50S(エーテル)　1.30
	クランクケースヒーター		kW	—
冷媒・封入量			kg	R32　3.55
送風装置	形名×個数			プロペラファン×2
	定格風量　冷房		m^3/min	125
	定格風量　暖房		m^3/min	100
	機外静圧		Pa	—
	電動機定格出力（極数）		kW	《DC》　0.120+0.120　(8P)
保護装置			室内側	—
			室外側	過電流(CT方式)、高圧スイッチ 圧縮機吐出温度サーミスター
配管	冷媒配管長		m	最小　5m　最大　75m
	高低差		m	外上　30m　外下　15m
	冷媒	ガス管	mm	φ15.88（フレア）
		液管	mm	φ9.52（フレア）
	ドレンロ	室内側		—
		室外側		VP25 （別売品　ドレンソケット取付け時）
運転 SW（温度設定範囲）			℃	—
外気運転範囲			℃	冷房　-15～52DB　暖房　-20～24DB
ダクト接続口			mm	—
外気導入口			mm	—
エアーフィルター				—
運転音（SPL）			dB(A)	冷房：標準　51 静音１　49 静音２　47 静音３　44 暖房：標準　50 静音１　48 静音２　46 静音３　43
運転音（PWL）			dB(A)	冷：標準　68 暖：標準　67
高圧ガス保安法区分				届出不要
法定冷凍トン				2.33
主要付属品				据付説明書
IP コード				IPX4

※　室外ユニットの品番末尾J付きは耐重塩害仕様品を示します。
※　性能・電気特性はJIS B8616に基づいた値です。
　(冷房時：室内吸込空気温度27℃DB・19℃WB, 室外吸込空気温度35℃DB)
　(暖房時(標準)：室内吸込空気温度20℃DB・15℃WB以下、室外吸込空気温度7℃DB・6℃WB)
　(暖房時(低温)：室内吸込空気温度20℃DB・15℃WB以下、室外吸込空気温度2℃DB・1℃WB)
※　外形寸法欄( )内は、最大寸法の値です。
※　運転音(PWL：音響パワーレベル)はJIS B8616に基づいた値です。
　運転音(SPL：音圧レベル)は、室外ユニット正面1m高さ1.5mの値です。
　実際に据え付けますと、周囲の騒音や反響などにより表示値より大きくなるのが普通です。
※　性能および電気特性は４方向カセット形室内ユニット(U7B形)と組み合わせた(シングル)時の室外ユニット単独の値です。
※　工場出荷時の冷媒量で保証しています配管長は30m(シングル設置時)までです。
※　-5℃以下で冷房運転をする場合には、室外ユニットに別売品の防風板と防雪ダクトを取り付けてください。
※　設置スペース、サービススペースについては外形寸法図をご確認ください。
※　室内熱負荷に対して、過大な空調機を設置すると、室内の温度や湿度の変化が頻繁となり、室内環境や建物に結露の発生などの影響をおよぼす事があります。

■XEPHY Premium（ハイグレードタイプ）

形名				XEPHY Premium（ハイグレードタイプ）　《三相電源》
室外ユニット品番				CU-P140G7B(J)
能力	冷房定格(最小～最大)		kW	12.5　(2.6～14.0)
	暖房定格(最小～最大)		kW	14.0　(2.6～18.0)
	最大暖房低温		kW	15.5
冷房定格時の顕熱比			—	—
COP	冷房定格	暖房定格	冷暖平均	—	—	—	—
APF（2006）			—	— / —
APF（2015）			—	— / —
外形寸法 H×W×D			mm	1416×980×370(+80)
製品質量			kg	102
外装色（マンセル記号）				アイボリー（2.6Y7.6/1.1）
電源				三相200V　50/60Hz
電気特性	消費電力	冷房定格	kW	3.03
		暖房定格	kW	2.93
		最大暖房低温	kW	5.15
		暖房極低温	kW	—
	運転電流		A	冷房　9.1　暖房　8.8
	力率		%	冷房　96　暖房　96
	最大運転電流		A	20.5
	電源容量		kVA	7.10
	始動電流		A	—
設計圧力			MPa	高圧部　4.15　低圧部　2.55
圧縮機	形名×個数			全密閉ロータリー式×1
	電動機定格出力（極数）		kW	2.80(6P)
	冷凍機油（種別・封入）		L	FW50S(エーテル)　1.30
	クランクケースヒーター		kW	—
冷媒・封入量			kg	R32　3.55
送風装置	形名×個数			プロペラファン×2
	定格風量　冷房		m^3/min	125
	定格風量　暖房		m^3/min	100
	機外静圧		Pa	—
	電動機定格出力（極数）		kW	《DC》　0.120+0.120　(8P)
保護装置			室内側	—
			室外側	過電流(CT方式)、高圧スイッチ 圧縮機吐出温度サーミスター
配管	冷媒配管長		m	最小　5m　最大　75m
	高低差		m	外上　30m　外下　15m
	冷媒	ガス管	mm	φ15.88（フレア）
		液管	mm	φ9.52（フレア）
	ドレンロ	室内側		—
		室外側		VP25 （別売品　ドレンソケット取付け時）
運転 SW（温度設定範囲）			℃	—
外気運転範囲			℃	冷房　-15～52DB　暖房　-20～24DB
ダクト接続口			mm	—
外気導入口			mm	—
エアーフィルター				—
運転音（SPL）			dB(A)	冷房：標準　51／静音１　49／静音２　47／静音３　44 暖房：標準　51／静音１　49／静音２　47／静音３　44
運転音（PWL）			dB(A)	冷：標準　69　暖：標準　69
高圧ガス保安法区分				届出不要
法定冷凍トン				2.62
主要付属品				据付説明書
IP コード				IPX4

※　室外ユニットの品番末尾J付きは耐重塩害仕様品を示します。
※　性能・電気特性はJIS B8616に基づいた値です。
　(冷房時：室内吸込空気温度27℃DB・19℃WB, 室外吸込空気温度35℃DB)
　(暖房時(標準)：室内吸込空気温度20℃DB・15℃WB以下、室外吸込空気温度7℃DB・6℃WB)
　(暖房時(低温)：室内吸込空気温度20℃DB・15℃WB以下、室外吸込空気温度2℃DB・1℃WB)
※　外形寸法欄( )内は、最大寸法の値です。
※　運転音(PWL：音響パワーレベル)はJIS B8616に基づいた値です。
　運転音(SPL：音圧レベル)は、室外ユニット正面1m高さ1.5mの値です。
　実際に据え付けますと、周囲の騒音や反響などにより表示値より大きくなるのが普通です。
※　性能および電気特性は４方向カセット形室内ユニット(U7B形)と組み合わせた(シングル)時の室外ユニット単独の値です。
※　工場出荷時の冷媒量で保証しています配管長は30m(シングル設置時)までです。
※　-5℃以下で冷房運転をする場合には、室外ユニットに別売品の防風板と防雪ダクトを取り付けてください。
※　設置スペース、サービススペースについては外形寸法図をご確認ください。
※　室内熱負荷に対して、過大な空調機を設置すると、室内の温度や湿度の変化が頻繁となり、室内環境や建物に結露の発生などの影響をおよぼす事があります。

■XEPHY Premium（ハイグレードタイプ）

形名				XEPHY Premium（ハイグレードタイプ）　《三相電源》
室外ユニット品番				CU-P160G7B(J)
能力	冷房定格(最小～最大)		kW	14.0　(3.5～16.0)
	暖房定格(最小～最大)		kW	16.0　(3.5～20.0)
	最大暖房低温		kW	16.2
冷房定格時の顕熱比			—	—
COP	冷房定格		—	—
	暖房定格			—
	冷暖平均			—
APF（2006）			—	—　/　—
APF（2015）			—	—　/　—
外形寸法 H×W×D			mm	1416×980×370(+80)
製品質量			kg	105
外装色（マンセル記号）				アイボリー（2.6Y7.6/1.1）
電源				三相200V　50/60Hz
電気特性	消費電力	冷房定格	kW	3.54
		暖房定格	kW	3.56
		最大暖房低温	kW	5.49
		暖房極低温	kW	—
	運転電流		A	冷房　10.6　　暖房　10.7
	力率		%	冷房　96　　暖房　96
	最大運転電流		A	21.5
	電源容量		kVA	7.45
	始動電流		A	—
設計圧力			MPa	高圧部　4.15　低圧部　2.55
圧縮機	形名×個数			全密閉ロータリー式×1
	電動機定格出力（極数）		kW	3.00(6P)
	冷凍機油（種別・封入）		L	FW50S(エーテル)　1.30
	クランクケースヒーター		kW	—
冷媒・封入量			kg	R32　3.80
送風装置	形名×個数			プロペラファン×2
	定格風量　冷房		m^3/min	125
	定格風量　暖房		m^3/min	95
	機外静圧		Pa	—
	電動機定格出力（極数）		kW	《DC》　0.120+0.120　(8P)
保護装置			室内側	—
			室外側	過電流(CT方式)、高圧スイッチ 圧縮機吐出温度サーミスター
配管	冷媒配管長		m	最小　5m　最大　75m
	高低差		m	外上　30m　外下　15m
	冷媒	ガス管	mm	φ15.88（フレア）
		液管	mm	φ9.52（フレア）
	ドレンロ	室内側		—
		室外側		VP25 （別売品　ドレンソケット取付け時）
運転 SW（温度設定範囲）			℃	—
外気運転範囲			℃	冷房　-15～52DB　　暖房　-20～24DB
ダクト接続口			mm	—
外気導入口			mm	—
エアーフィルター				—
運転音（SPL）			dB(A)	冷房：標準　52 冷房：静音１　50 冷房：静音２　48 冷房：静音３　45 暖房：標準　51 暖房：静音１　49 暖房：静音２　47 暖房：静音３　44
運転音（PWL）			dB(A)	冷：標準　70 暖：標準　69
高圧ガス保安法区分				届出不要
法定冷凍トン				2.88
主要付属品				据付説明書
IP コード				IPX4

※　室外ユニットの品番末尾J付きは耐重塩害仕様品を示します。
※　性能・電気特性はJIS B8616に基づいた値です。
　(冷房時：室内吸込空気温度27℃DB・19℃WB, 室外吸込空気温度35℃DB)
　(暖房時(標準)：室内吸込空気温度20℃DB・15℃WB以下、室外吸込空気温度7℃DB・6℃WB)
　(暖房時(低温)：室内吸込空気温度20℃DB・15℃WB以下、室外吸込空気温度2℃DB・1℃WB)
※　外形寸法欄( )内は、最大寸法の値です。
※　運転音(PWL：音響パワーレベル)はJIS B8616に基づいた値です。
　運転音(SPL：音圧レベル)は、室外ユニット正面1m高さ1.5mの値です。
　実際に据え付けますと、周囲の騒音や反響などにより表示値より大きくなるのが普通です。
※　性能および電気特性は４方向カセット形室内ユニット(U7B形)と組み合わせた(シングル)時の室外ユニット単独の値です。
※　工場出荷時の冷媒量で保証しています配管長は30m(シングル設置時)までです。
※　-5℃以下で冷房運転をする場合には、室外ユニットに別売品の防風板と防雪ダクトを取り付けてください。
※　設置スペース、サービススペースについては外形寸法図をご確認ください。
※　室内熱負荷に対して、過大な空調機を設置すると、室内の温度や湿度の変化が頻繁となり、室内環境や建物に結露の発生などの影響をおよぼす事があります。

■XEPHY Premium（ハイグレードタイプ）

形名				XEPHY Premium（ハイグレードタイプ）　《三相電源》
室外ユニット品番				CU-P224G7B(J)
能力	冷房定格(最小～最大)		kW	20.0　(6.2～22.4)
	暖房定格(最小～最大)		kW	22.4　(5.6～28.0)
	最大暖房低温		kW	20.0
冷房定格時の顕熱比			—	—
COP	冷房定格		—	—
	暖房定格			—
	冷暖平均			—
APF（2006）			—	—　/　—
APF（2015）			—	—　/　—
外形寸法 H×W×D			mm	1500×980×370(+80)
製品質量			kg	110
外装色（マンセル記号）				アイボリー（2.6Y7.6/1.1）
電源				三相200V　50/60Hz
電気特性	消費電力	冷房定格	kW	5.89
		暖房定格	kW	5.17
		最大暖房低温	kW	6.18
		暖房極低温	kW	—
	運転電流		A	冷房　18.1　暖房　15.9
	力率		%	冷房　94　暖房　94
	最大運転電流		A	25.0
	電源容量		kVA	8.66
	始動電流		A	—
設計圧力			MPa	高圧部　4.15　低圧部　2.55
圧縮機	形名×個数			全密閉ロータリー式×1
	電動機定格出力（極数）		kW	4.20(6P)
	冷凍機油（種別・封入）		L	FW50S(エーテル)　1.90
	クランクケースヒーター		kW	0.032
冷媒・封入量			kg	R32　4.20
送風装置	形名×個数			プロペラファン×2
	定格風量　冷房		m^3/min	164
	定格風量　暖房		m^3/min	164
	機外静圧		Pa	—
	電動機定格出力（極数）		kW	《DC》　0.120+0.120　(10P)
保護装置			室内側	—
			室外側	過電流(CT方式)、高圧スイッチ 圧縮機吐出温度サーミスター
配管	冷媒配管長		m	最小　5m　最大　100m
	高低差		m	外上　30m　外下　30m
	冷媒	ガス管	mm	φ25.4（ろう付）★1
		液管	mm	φ9.52（フレア）
	ドレン口	室内側		—
		室外側		VP25 （別売品　ドレンソケット取付け時）
運転 SW（温度設定範囲）			℃	—
外気運転範囲			℃	冷房　-15～50DB　暖房　-20～24DB
ダクト接続口			mm	—
外気導入口			mm	—
エアーフィルター				—
運転音（SPL）			dB(A)	冷房：標準　58／静音1　56／静音2　54／静音3　52 暖房：標準　61／静音1　59／静音2　57／静音3　55
運転音（PWL）			dB(A)	冷：標準　76　暖：標準　78
高圧ガス保安法区分				届出不要
法定冷凍トン				3.44
主要付属品				据付説明書 継手配管(φ19.05)異径継手配管(φ19.05→φ25.4)
IP コード				IPX4

※　室外ユニットの品番末尾J付きは耐重塩害仕様品を示します。
※　性能・電気特性はJIS B8616に基づいた値です。
　(冷房時：室内吸込空気温度27℃DB・19℃WB, 室外吸込空気温度35℃DB)
　(暖房時(標準)：室内吸込空気温度20℃DB・15℃WB以下、室外吸込空気温度7℃DB・6℃WB)
　(暖房時(低温)：室内吸込空気温度20℃DB・15℃WB以下、室外吸込空気温度2℃DB・1℃WB)
※　外形寸法欄( )内は、最大寸法の値です。
※　運転音(PWL：音響パワーレベル)はJIS B8616に基づいた値です。
　運転音(SPL：音圧レベル)は、室外ユニット正面1m高さ1.5mの値です。
　実際に据え付けますと、周囲の騒音や反響などにより表示値より大きくなるのが普通です。
※　性能および電気特性は４方向カセット形室内ユニット(U7B形)と組み合わせた(ツイン)時の室外ユニット単独の値です。
※　工場出荷時の冷媒量で保証しています配管長は30m(ツイン設置時)までです。
※　-5℃以下で冷房運転をする場合には、室外ユニットに別売品の防風板と防雪ダクトを取り付けてください。
※　設置スペース、サービススペースについては外形寸法図をご確認ください。
※　室内熱負荷に対して、過大な空調機を設置すると、室内の温度や湿度の変化が頻繁となり、室内環境や建物に結露の発生などの影響をおよぼす事があります。
★1：ガス管接続口でφ19.05→φ25.4（付属品：異径継手配管使用）に変換してください。

■XEPHY Premium（ハイグレードタイプ）

形名				XEPHY Premium（ハイグレードタイプ）　《三相電源》
室外ユニット品番				CU-P280G7B(J)
能力	冷房定格(最小～最大)		kW	25.0　(6.3～28.0)
	暖房定格(最小～最大)		kW	28.0　(7.0～35.0)
	最大暖房低温		kW	25.5
冷房定格時の顕熱比			—	—
COP	冷房定格	暖房定格	冷暖平均	—	—	—	—
APF（2006）			—	— / —
APF（2015）			—	— / —
外形寸法 H×W×D			mm	1500×980×370(+80)
製品質量			kg	119
外装色（マンセル記号）				アイボリー（2.6Y7.6/1.1）
電源				三相200V　50/60Hz
電気特性	消費電力	冷房定格	kW	7.67
		暖房定格	kW	6.97
		最大暖房低温	kW	9.18
		暖房極低温	kW	—
	運転電流		A	冷房　23.3　暖房　21.2
	力率		%	冷房　95　暖房　95
	最大運転電流		A	34.5
	電源容量		kVA	12.0
	始動電流		A	—
設計圧力			MPa	高圧部　4.15　低圧部　2.55
圧縮機	形名×個数			全密閉ロータリー式×1
	電動機定格出力（極数）		kW	5.50(6P)
	冷凍機油（種別・封入）		L	FW50S(エーテル)　1.90
	クランクケースヒーター		kW	0.032
冷媒・封入量			kg	R32　5.20
送風装置	形名×個数			プロペラファン×2
	定格風量　冷房		m^3/min	160
	定格風量　暖房		m^3/min	160
	機外静圧		Pa	—
	電動機定格出力（極数）		kW	《DC》　0.120+0.120　(10P)
保護装置			室内側	—
			室外側	過電流(CT方式)、高圧スイッチ 圧縮機吐出温度サーミスター
配管	冷媒配管長		m	最小　5m　最大　100m
	高低差		m	外上　30m　外下　30m
	冷媒	ガス管	mm	φ25.4（ろう付）★1
		液管	mm	φ12.7（フレア）
	ドレン口	室内側		—
		室外側		VP25 （別売品　ドレンソケット取付け時）
運転 SW（温度設定範囲）			℃	—
外気運転範囲			℃	冷房　-15～50DB　暖房　-20～24DB
ダクト接続口			mm	—
外気導入口			mm	—
エアーフィルター				—
運転音（SPL）			dB(A)	冷房：標準　60／静音１　58／静音２　56／静音３　54 暖房：標準　63／静音１　61／静音２　59／静音３　57
運転音（PWL）			dB(A)	冷：標準　78　暖：標準　81
高圧ガス保安法区分				届出不要
法定冷凍トン				4.20
主要付属品				据付説明書 継手配管(φ19.05)異径継手配管(φ19.05→φ25.4)
IP コード				IPX4

※　室外ユニットの品番末尾J付きは耐重塩害仕様品を示します。
※　性能・電気特性はJIS B8616に基づいた値です。
　(冷房時：室内吸込空気温度27℃DB・19℃WB, 室外吸込空気温度35℃DB)
　(暖房時(標準)：室内吸込空気温度20℃DB・15℃WB以下、室外吸込空気温度7℃DB・6℃WB)
　(暖房時(低温)：室内吸込空気温度20℃DB・15℃WB以下、室外吸込空気温度2℃DB・1℃WB)
※　外形寸法欄( )内は、最大寸法の値です。
※　運転音(PWL：音響パワーレベル)はJIS B8616に基づいた値です。
　運転音(SPL：音圧レベル)は、室外ユニット正面1m高さ1.5mの値です。
　実際に据え付けますと、周囲の騒音や反響などにより表示値より大きくなるのが普通です。
※　性能および電気特性は４方向カセット形室内ユニット(U7B形)と組み合わせた(ツイン)時の室外ユニット単独の値です。
※　工場出荷時の冷媒量で保証しています配管長は30m(ツイン設置時)までです。
※　-5℃以下で冷房運転をする場合には、室外ユニットに別売品の防風板と防雪ダクトを取り付けてください。
※　設置スペース、サービススペースについては外形寸法図をご確認ください。
※　室内熱負荷に対して、過大な空調機を設置すると、室内の温度や湿度の変化が頻繁となり、室内環境や建物に結露の発生などの影響をおよぼす事があります。
★1：ガス管接続口でφ19.05→φ25.4（付属品：異径継手配管使用）に変換してください。

■XEPHY Premium（ハイグレードタイプ）

形名				XEPHY Premium（ハイグレードタイプ）　《単相電源》
室外ユニット品番				CU-P40G7SB(J)
能力	冷房定格(最小～最大)		kW	3.6　(1.1～4.0)
	暖房定格(最小～最大)		kW	4.0　(1.0～5.6)
	最大暖房低温		kW	5.5
冷房定格時の顕熱比			—	—
COP	冷房定格	暖房定格	冷暖平均	—	—	—	—
APF（2006）			—	— / —
APF（2015）			—	— / —
外形寸法 H×W×D			mm	630×799(+91)×299(+64)
製品質量			kg	40
外装色（マンセル記号）				アイボリー（2.6Y7.6/1.1）
電源				単相200V　50/60Hz
電気特性	消費電力	冷房定格	kW	0.669
		暖房定格	kW	0.660
		最大暖房低温	kW	2.03
		暖房極低温	kW	—
	運転電流		A	冷房　3.6　暖房　3.5
	力率		%	冷房　94　暖房　94
	最大運転電流		A	15.0
	電源容量		kVA	3.00
	始動電流		A	—
設計圧力			MPa	高圧部　4.15　低圧部　2.55
圧縮機	形名×個数			全密閉ロータリー式×1
	電動機定格出力（極数）		kW	1.10(6P)
	冷凍機油（種別・封入）		L	FW50S(エーテル)　0.45
	クランクケースヒーター		kW	—
冷媒・封入量			kg	R32　1.25
送風装置	形名×個数			プロペラファン×1
	定格風量　冷房		m^3/min	41
	定格風量　暖房		m^3/min	41
	機外静圧		Pa	—
	電動機定格出力（極数）		kW	《DC》　0.060　(8P)
保護装置			室内側	—
			室外側	過電流(CT方式)、高圧スイッチ 圧縮機吐出温度サーミスター
配管	冷媒配管長		m	最小　3m　最大　50m
	高低差		m	外上　30m　外下　15m
	冷媒	ガス管	mm	φ12.7（フレア）
		液管	mm	φ6.35（フレア）
	ドレン口	室内側		—
		室外側		ビニールホース接続（内径φ16：現地調達） （別売品　ドレンソケット取付け時）
運転 SW（温度設定範囲）			℃	—
外気運転範囲			℃	冷房　-15～50DB　暖房　-20～24DB
ダクト接続口			mm	—
外気導入口			mm	—
エアーフィルター				—
運転音（SPL）			dB(A)	冷房：標準　44／静音１　42／静音２　40／静音３　38 暖房：標準　45／静音１　43／静音２　41／静音３　39
運転音（PWL）			dB(A)	冷　標準　62　暖　標準　63
高圧ガス保安法区分				届出不要
法定冷凍トン				1.05
主要付属品				据付説明書
IP コード				IPX4

※　室外ユニットの品番末尾J付きは耐重塩害仕様品を示します。
※　性能・電気特性はJIS B8616に基づいた値です。
　(冷房時：室内吸込空気温度27℃DB・19℃WB, 室外吸込空気温度35℃DB)
　(暖房時(標準)：室内吸込空気温度20℃DB・15℃WB以下、室外吸込空気温度7℃DB・6℃WB)
　(暖房時(低温)：室内吸込空気温度20℃DB・15℃WB以下、室外吸込空気温度2℃DB・1℃WB)
※　外形寸法欄( )内は、最大寸法の値です。
※　運転音(PWL：音響パワーレベル)はJIS B8616に基づいた値です。
　運転音(SPL：音圧レベル)は、室外ユニット正面1m高さ1.5mの値です。
　実際に据え付けますと、周囲の騒音や反響などにより表示値より大きくなるのが普通です。
※　性能および電気特性は４方向カセット形室内ユニット(U7B形)と組み合わせた(シングル)時の室外ユニット単独の値です。
※　工場出荷時の冷媒量で保証しています配管長は30m(シングル設置時)までです。
※　-5℃以下で冷房運転をする場合には、室外ユニットに別売品の防風板と防雪ダクトを取り付けてください。
※　設置スペース、サービススペースについては外形寸法図をご確認ください。
※　室内熱負荷に対して、過大な空調機を設置すると、室内の温度や湿度の変化が頻繁となり、室内環境や建物に結露の発生などの影響をおよぼす事があります。

■XEPHY Premium（ハイグレードタイプ）

形名				XEPHY Premium（ハイグレードタイプ）　《単相電源》
室外ユニット品番				CU-P45G7SB(J)
能力	冷房定格(最小～最大)		kW	4.0　(1.1～4.5)
	暖房定格(最小～最大)		kW	4.5　(1.2～6.3)
	最大暖房低温		kW	5.7
冷房定格時の顕熱比			—	—
COP	冷房定格		—	—
	暖房定格			—
	冷暖平均			—
APF（2006）			—	—　/　—
APF（2015）			—	—　/　—
外形寸法 H×W×D			mm	630×799(+91)×299(+64)
製品質量			kg	40
外装色（マンセル記号）				アイボリー（2.6Y7.6/1.1）
電源				単相200V　50/60Hz
電気特性	消費電力	冷房定格	kW	0.779
		暖房定格	kW	0.780
		最大暖房低温	kW	2.18
		暖房極低温	kW	—
	運転電流		A	冷房　4.1　　暖房　4.1
	力率		%	冷房　94　　暖房　94
	最大運転電流		A	15.5
	電源容量		kVA	3.10
	始動電流		A	—
設計圧力			MPa	高圧部　4.15　低圧部　2.55
圧縮機	形名×個数			全密閉ロータリー式×1
	電動機定格出力（極数）		kW	1.10(6P)
	冷凍機油（種別・封入）		L	FW50S(エーテル)　0.45
	クランクケースヒーター		kW	—
冷媒・封入量			kg	R32　1.25
送風装置	形名×個数			プロペラファン×1
	定格風量　冷房		m^3/min	41
	定格風量　暖房		m^3/min	41
	機外静圧		Pa	—
	電動機定格出力（極数）		kW	《DC》　0.060　(8P)
保護装置			室内側	—
			室外側	過電流(CT方式)、高圧スイッチ 圧縮機吐出温度サーミスター
配管	冷媒配管長		m	最小　3m　最大　50m
	高低差		m	外上　30m　外下　15m
	冷媒	ガス管	mm	φ12.7（フレア）
		液管	mm	φ6.35（フレア）
	ドレンロ	室内側		—
		室外側		ビニールホース接続（内径φ16：現地調達） （別売品　ドレンソケット取付け時）
運転 SW（温度設定範囲）			℃	—
外気運転範囲			℃	冷房　-15～50DB　　暖房　-20～24DB
ダクト接続口			mm	—
外気導入口			mm	—
エアーフィルター				—
運転音（SPL）			dB(A)	冷房：標準　44／静音１　42／静音２　40／静音３　38 暖房：標準　45／静音１　43／静音２　41／静音３　39
運転音（PWL）			dB(A)	冷　標準　62　　暖　標準　63
高圧ガス保安法区分				届出不要
法定冷凍トン				1.05
主要付属品				据付説明書
IP コード				IPX4

※　室外ユニットの品番末尾J付きは耐重塩害仕様品を示します。
※　性能・電気特性はJIS B8616に基づいた値です。
　(冷房時：室内吸込空気温度27℃DB・19℃WB, 室外吸込空気温度35℃DB)
　(暖房時(標準)：室内吸込空気温度20℃DB・15℃WB以下、室外吸込空気温度7℃DB・6℃WB)
　(暖房時(低温)：室内吸込空気温度20℃DB・15℃WB以下、室外吸込空気温度2℃DB・1℃WB)
※　外形寸法欄( )内は、最大寸法の値です。
※　運転音(PWL：音響パワーレベル)はJIS B8616に基づいた値です。
　運転音(SPL：音圧レベル)は、室外ユニット正面1m高さ1.5mの値です。
　実際に据え付けますと、周囲の騒音や反響などにより表示値より大きくなるのが普通です。
※　性能および電気特性は４方向カセット形室内ユニット(U7B形)と組み合わせた(シングル)時の室外ユニット単独の値です。
※　工場出荷時の冷媒量で保証しています配管長は30m(シングル設置時)までです。
※　-5℃以下で冷房運転をする場合には、室外ユニットに別売品の防風板と防雪ダクトを取り付けてください。
※　設置スペース、サービススペースについては外形寸法図をご確認ください。
※　室内熱負荷に対して、過大な空調機を設置すると、室内の温度や湿度の変化が頻繁となり、室内環境や建物に結露の発生などの影響をおよぼす事があります。

■XEPHY Premium（ハイグレードタイプ）

形名				XEPHY Premium（ハイグレードタイプ）　《単相電源》
室外ユニット品番				CU-P50G7SB(J)
能力	冷房定格(最小～最大)		kW	4.5　(1.1～5.0)
	暖房定格(最小～最大)		kW	5.0　(1.2～7.1)
	最大暖房低温		kW	6.1
冷房定格時の顕熱比			—	—
COP	冷房定格	暖房定格	冷暖平均	—	—	—	—
APF（2006）			—	— / —
APF（2015）			—	— / —
外形寸法 H×W×D			mm	630×799(+91)×299(+64)
製品質量			kg	42
外装色（マンセル記号）				アイボリー（2.6Y7.6/1.1）
電源				単相200V　50/60Hz
電気特性	消費電力	冷房定格	kW	0.843
		暖房定格	kW	0.908
		最大暖房低温	kW	2.27
		暖房極低温	kW	—
	運転電流		A	冷房　4.5　暖房　4.8
	力率		%	冷房　94　暖房　94
	最大運転電流		A	16.0
	電源容量		kVA	3.20
	始動電流		A	—
設計圧力			MPa	高圧部　4.15　低圧部　2.55
圧縮機	形名×個数			全密閉ロータリー式×1
	電動機定格出力（極数）		kW	1.20(6P)
	冷凍機油（種別・封入）		L	FW50S(エーテル)　0.45
	クランクケースヒーター		kW	—
冷媒・封入量			kg	R32　1.40
送風装置	形名×個数			プロペラファン×1
	定格風量　冷房		m^3/min	42
	定格風量　暖房		m^3/min	39
	機外静圧		Pa	—
	電動機定格出力（極数）		kW	《DC》　0.060　(8P)
保護装置			室内側	—
			室外側	過電流(CT方式)、高圧スイッチ 圧縮機吐出温度サーミスター
配管	冷媒配管長		m	最小　3m　最大　50m
	高低差		m	外上　30m　外下　15m
	冷媒	ガス管	mm	φ12.7（フレア）
		液管	mm	φ6.35（フレア）
	ドレン口	室内側		—
		室外側		ビニールホース接続（内径φ16：現地調達） （別売品　ドレンソケット取付け時）
運転 SW（温度設定範囲）			℃	—
外気運転範囲			℃	冷房　-15～50DB　暖房　-20～24DB
ダクト接続口			mm	—
外気導入口			mm	—
エアーフィルター				—
運転音（SPL）			dB(A)	冷房：標準　46／静音１　44／静音２　42／静音３　40 暖房：標準　47／静音１　45／静音２　43／静音３　41
運転音（PWL）			dB(A)	冷：標準　64　暖：標準　64
高圧ガス保安法区分				届出不要
法定冷凍トン				1.12
主要付属品				据付説明書
IP コード				IPX4

※　室外ユニットの品番末尾J付きは耐重塩害仕様品を示します。
※　性能・電気特性はJIS B8616に基づいた値です。
　(冷房時：室内吸込空気温度27℃DB・19℃WB, 室外吸込空気温度35℃DB)
　(暖房時(標準)：室内吸込空気温度20℃DB・15℃WB以下、室外吸込空気温度7℃DB・6℃WB)
　(暖房時(低温)：室内吸込空気温度20℃DB・15℃WB以下、室外吸込空気温度2℃DB・1℃WB)
※　外形寸法欄( )内は、最大寸法の値です。
※　運転音(PWL：音響パワーレベル)はJIS B8616に基づいた値です。
　運転音(SPL：音圧レベル)は、室外ユニット正面1m高さ1.5mの値です。
　実際に据え付けますと、周囲の騒音や反響などにより表示値より大きくなるのが普通です。
※　性能および電気特性は４方向カセット形室内ユニット(U7B形)と組み合わせた(シングル)時の室外ユニット単独の値です。
※　工場出荷時の冷媒量で保証しています配管長は30m(シングル設置時)までです。
※　-5℃以下で冷房運転をする場合には、室外ユニットに別売品の防風板と防雪ダクトを取り付けてください。
※　設置スペース、サービススペースについては外形寸法図をご確認ください。
※　室内熱負荷に対して、過大な空調機を設置すると、室内の温度や湿度の変化が頻繁となり、室内環境や建物に結露の発生などの影響をおよぼす事があります。

■XEPHY Premium（ハイグレードタイプ）

形名				XEPHY Premium（ハイグレードタイプ）　《単相電源》
室外ユニット品番				CU-P56G7SB(J)
能力	冷房定格(最小～最大)		kW	5.0　(1.2～5.6)
	暖房定格(最小～最大)		kW	5.6　(1.3～7.5)
	最大暖房低温		kW	6.4
冷房定格時の顕熱比			—	—
COP	冷房定格	暖房定格	冷暖平均	—	—	—	—
APF（2006）			—	— / —
APF（2015）			—	— / —
外形寸法 H×W×D			mm	630×799(+91)×299(+64)
製品質量			kg	42
外装色（マンセル記号）				アイボリー（2.6Y7.6/1.1）
電源				単相200V　50/60Hz
電気特性	消費電力	冷房定格	kW	1.04
		暖房定格	kW	1.09
		最大暖房低温	kW	2.37
		暖房極低温	kW	—
	運転電流		A	冷房　5.5　暖房　5.8
	力率		%	冷房　94　暖房　94
	最大運転電流		A	16.5
	電源容量		kVA	3.30
	始動電流		A	—
設計圧力			MPa	高圧部　4.15　低圧部　2.55
圧縮機	形名×個数			全密閉ロータリー式×1
	電動機定格出力（極数）		kW	1.50(6P)
	冷凍機油（種別・封入）		L	FW50S(エーテル)　0.45
	クランクケースヒーター		kW	—
冷媒・封入量			kg	R32　1.40
送風装置	形名×個数			プロペラファン×1
	定格風量　冷房		m^3/min	42
	定格風量　暖房		m^3/min	39
	機外静圧		Pa	—
	電動機定格出力（極数）		kW	《DC》　0.060　(8P)
保護装置			室内側	—
			室外側	過電流(CT方式)、高圧スイッチ 圧縮機吐出温度サーミスター
配管	冷媒配管長		m	最小　3m　最大　50m
	高低差		m	外上　30m　外下　15m
	冷媒	ガス管	mm	φ12.7（フレア）
		液管	mm	φ6.35（フレア）
	ドレン口	室内側		—
		室外側		ビニールホース接続（内径φ16：現地調達） （別売品　ドレンソケット取付け時）
運転 SW（温度設定範囲）			℃	—
外気運転範囲			℃	冷房　-15～50DB　暖房　-20～24DB
ダクト接続口			mm	—
外気導入口			mm	—
エアーフィルター				—
運転音（SPL）			dB(A)	冷房：標準　46／静音１　44／静音２　42／静音３　40 暖房：標準　47／静音１　45／静音２　43／静音３　41
運転音（PWL）			dB(A)	冷：標準　64　暖：標準　64
高圧ガス保安法区分				届出不要
法定冷凍トン				1.12
主要付属品				据付説明書
IP コード				IPX4

※　室外ユニットの品番末尾J付きは耐重塩害仕様品を示します。
※　性能・電気特性はJIS B8616に基づいた値です。
　(冷房時：室内吸込空気温度27℃DB・19℃WB, 室外吸込空気温度35℃DB)
　(暖房時(標準)：室内吸込空気温度20℃DB・15℃WB以下、室外吸込空気温度7℃DB・6℃WB)
　(暖房時(低温)：室内吸込空気温度20℃DB・15℃WB以下、室外吸込空気温度2℃DB・1℃WB)
※　外形寸法欄( )内は、最大寸法の値です。
※　運転音(PWL：音響パワーレベル)はJIS B8616に基づいた値です。
　運転音(SPL：音圧レベル)は、室外ユニット正面1m高さ1.5mの値です。
　実際に据え付けますと、周囲の騒音や反響などにより表示値より大きくなるのが普通です。
※　性能および電気特性は４方向カセット形室内ユニット(U7B形)と組み合わせた(シングル)時の室外ユニット単独の値です。
※　工場出荷時の冷媒量で保証しています配管長は30m(シングル設置時)までです。
※　-5℃以下で冷房運転をする場合には、室外ユニットに別売品の防風板と防雪ダクトを取り付けてください。
※　設置スペース、サービススペースについては外形寸法図をご確認ください。
※　室内熱負荷に対して、過大な空調機を設置すると、室内の温度や湿度の変化が頻繁となり、室内環境や建物に結露の発生などの影響をおよぼす事があります。

■XEPHY Premium（ハイグレードタイプ）

形名				XEPHY Premium（ハイグレードタイプ）　《単相電源》
室外ユニット品番				CU-P63G7SB(J)
能力	冷房定格(最小～最大)		kW	5.6　(1.3～6.3)
	暖房定格(最小～最大)		kW	6.3　(1.4～8.0)
	最大暖房低温		kW	6.6
冷房定格時の顕熱比			—	—
COP	冷房定格		—	—
	暖房定格			—
	冷暖平均			—
APF（2006）			—	—　/　—
APF（2015）			—	—　/　—
外形寸法 H×W×D			mm	630×799(+91)×299(+64)
製品質量			kg	42
外装色（マンセル記号）				アイボリー（2.6Y7.6/1.1）
電源				単相200V　50/60Hz
電気特性	消費電力	冷房定格	kW	1.25
		暖房定格	kW	1.27
		最大暖房低温	kW	2.52
		暖房極低温	kW	—
	運転電流		A	冷房　6.6　　暖房　6.8
	力率		%	冷房　94　　暖房　94
	最大運転電流		A	16.5
	電源容量		kVA	3.30
	始動電流		A	—
設計圧力			MPa	高圧部　4.15　低圧部　2.55
圧縮機	形名×個数			全密閉ロータリー式×1
	電動機定格出力（極数）		kW	1.50(6P)
	冷凍機油（種別・封入）		L	FW50S(エーテル)　0.45
	クランクケースヒーター		kW	—
冷媒・封入量			kg	R32　1.40
送風装置	形名×個数			プロペラファン×1
	定格風量　冷房		m^3/min	44
	定格風量　暖房		m^3/min	42
	機外静圧		Pa	—
	電動機定格出力（極数）		kW	《DC》　0.060　(8P)
保護装置			室内側	—
			室外側	過電流(CT方式)、高圧スイッチ 圧縮機吐出温度サーミスター
配管	冷媒配管長		m	最小　3m　最大　50m
	高低差		m	外上　30m　外下　15m
	冷媒	ガス管	mm	φ12.7（フレア）
		液管	mm	φ6.35（フレア）
	ドレンロ	室内側		—
		室外側		ビニールホース接続（内径φ16：現地調達） （別売品　ドレンソケット取付け時）
運転 SW（温度設定範囲）			℃	—
外気運転範囲			℃	冷房　-15～50DB　　暖房　-20～24DB
ダクト接続口			mm	—
外気導入口			mm	—
エアーフィルター				—
運転音（SPL）			dB(A)	冷房：標準　48／静音１　46／静音２　44／静音３　42 暖房：標準　49／静音１　47／静音２　45／静音３　43
運転音（PWL）			dB(A)	冷：標準　65　暖：標準　66
高圧ガス保安法区分				届出不要
法定冷凍トン				1.12
主要付属品				据付説明書
IP コード				IPX4

※　室外ユニットの品番末尾J付きは耐重塩害仕様品を示します。
※　性能・電気特性はJIS B8616に基づいた値です。
　(冷房時：室内吸込空気温度27℃DB・19℃WB, 室外吸込空気温度35℃DB)
　(暖房時(標準)：室内吸込空気温度20℃DB・15℃WB以下、室外吸込空気温度7℃DB・6℃WB)
　(暖房時(低温)：室内吸込空気温度20℃DB・15℃WB以下、室外吸込空気温度2℃DB・1℃WB)
※　外形寸法欄( )内は、最大寸法の値です。
※　運転音(PWL：音響パワーレベル)はJIS B8616に基づいた値です。
　運転音(SPL：音圧レベル)は、室外ユニット正面1m高さ1.5mの値です。
　実際に据え付けますと、周囲の騒音や反響などにより表示値より大きくなるのが普通です。
※　性能および電気特性は４方向カセット形室内ユニット(U7B形)と組み合わせた(シングル)時の室外ユニット単独の値です。
※　工場出荷時の冷媒量で保証しています配管長は30m(シングル設置時)までです。
※　-5℃以下で冷房運転をする場合には、室外ユニットに別売品の防風板と防雪ダクトを取り付けてください。
※　設置スペース、サービススペースについては外形寸法図をご確認ください。
※　室内熱負荷に対して、過大な空調機を設置すると、室内の温度や湿度の変化が頻繁となり、室内環境や建物に結露の発生などの影響をおよぼす事があります。

■XEPHY Premium（ハイグレードタイプ）

形名				XEPHY Premium（ハイグレードタイプ）　《単相電源》
室外ユニット品番				CU-P80G7SB(J)
能力	冷房定格(最小～最大)		kW	7.1　(1.9～8.0)
	暖房定格(最小～最大)		kW	8.0　(1.7～10.6)
	最大暖房低温		kW	9.3
冷房定格時の顕熱比			—	—
COP	冷房定格	暖房定格	冷暖平均	—	—	—	—
APF（2006）			—	— / —
APF（2015）			—	— / —
外形寸法 H×W×D			mm	996×980×370(+80)
製品質量			kg	67
外装色（マンセル記号）				アイボリー（2.6Y7.6/1.1）
電源				単相200V　50/60Hz
電気特性	消費電力	冷房定格	kW	1.56
		暖房定格	kW	1.55
		最大暖房低温	kW	2.75
		暖房極低温	kW	—
	運転電流		A	冷房　8.2　暖房　8.2
	力率		%	冷房　95　暖房　95
	最大運転電流		A	18.5
	電源容量		kVA	3.70
	始動電流		A	—
設計圧力			MPa	高圧部　4.15　低圧部　2.55
圧縮機	形名×個数			全密閉ロータリー式×1
	電動機定格出力（極数）		kW	2.00(6P)
	冷凍機油（種別・封入）		L	FW50S(エーテル)　0.60
	クランクケースヒーター		kW	—
冷媒・封入量			kg	R32　2.10
送風装置	形名×個数			プロペラファン×1
	定格風量　冷房		m^3/min	65
	定格風量　暖房		m^3/min	60
	機外静圧		Pa	—
	電動機定格出力（極数）		kW	《DC》　0.120　(8P)
保護装置			室内側	—
			室外側	過電流(CT方式)、高圧スイッチ 圧縮機吐出温度サーミスター
配管	冷媒配管長		m	最小　3m　最大　50m
	高低差		m	外上　30m　外下　15m
	冷媒	ガス管	mm	φ15.88（フレア）
		液管	mm	φ9.52（フレア）
	ドレンロ	室内側		—
		室外側		VP25 （別売品　ドレンソケット取付け時）
運転 SW（温度設定範囲）			℃	—
外気運転範囲			℃	冷房　-15～52DB　暖房　-20～24DB
ダクト接続口			mm	—
外気導入口			mm	—
エアーフィルター				—
運転音（SPL）			dB(A)	冷房：標準　47／静音１　45／静音２　43／静音３　41 暖房：標準　46／静音１　44／静音２　42／静音３　40
運転音（PWL）			dB(A)	冷：標準　64　暖：標準　63
高圧ガス保安法区分				届出不要
法定冷凍トン				1.45
主要付属品				据付説明書
IP コード				IPX4

※　室外ユニットの品番末尾J付きは耐重塩害仕様品を示します。
※　性能・電気特性はJIS B8616に基づいた値です。
　(冷房時：室内吸込空気温度27℃DB・19℃WB, 室外吸込空気温度35℃DB)
　(暖房時(標準)：室内吸込空気温度20℃DB・15℃WB以下、室外吸込空気温度7℃DB・6℃WB)
　(暖房時(低温)：室内吸込空気温度20℃DB・15℃WB以下、室外吸込空気温度2℃DB・1℃WB)
※　外形寸法欄( )内は、最大寸法の値です。
※　運転音(PWL：音響パワーレベル)はJIS B8616に基づいた値です。
　運転音(SPL：音圧レベル)は、室外ユニット正面1m高さ1.5mの値です。
　実際に据え付けますと、周囲の騒音や反響などにより表示値より大きくなるのが普通です。
※　性能および電気特性は４方向カセット形室内ユニット(U7B形)と組み合わせた(シングル)時の室外ユニット単独の値です。
※　工場出荷時の冷媒量で保証しています配管長は30m(シングル設置時)までです。
※　-5℃以下で冷房運転をする場合には、室外ユニットに別売品の防風板と防雪ダクトを取り付けてください。
※　設置スペース、サービススペースについては外形寸法図をご確認ください。
※　室内熱負荷に対して、過大な空調機を設置すると、室内の温度や湿度の変化が頻繁となり、室内環境や建物に結露の発生などの影響をおよぼす事があります。

■XEPHY Eco（高効率タイプ）

形名				XEPHY Eco（高効率タイプ）　《三相電源》
室外ユニット品番				CU-P40H7B(J)
能力	冷房定格(最小～最大)		kW	3.6　(1.1～4.0)
	暖房定格(最小～最大)		kW	4.0　(1.0～5.6)
	最大暖房低温		kW	5.1
冷房定格時の顕熱比			—	—
COP	冷房定格	暖房定格	冷暖平均	—	—	—	—
APF（2006）			—	— / —
APF（2015）			—	— / —
外形寸法 H×W×D			mm	630×799(+91)×299(+64)
製品質量			kg	39
外装色（マンセル記号）				アイボリー（2.6Y7.6/1.1）
電源				三相200V　50/60Hz
電気特性	消費電力	冷房定格	kW	0.764
		暖房定格	kW	0.755
		最大暖房低温	kW	1.78
		暖房極低温	kW	—
	運転電流		A	冷房　2.4　暖房　2.3
	力率		%	冷房　93　暖房　93
	最大運転電流		A	8.7
	電源容量		kVA	3.01
	始動電流		A	—
設計圧力			MPa	高圧部　4.15　低圧部　2.55
圧縮機	形名×個数			全密閉ロータリー式×1
	電動機定格出力（極数）		kW	1.10(6P)
	冷凍機油（種別・封入）		L	FW50S(エーテル)　0.45
	クランクケースヒーター		kW	—
冷媒・封入量			kg	R32　1.10
送風装置	形名×個数			プロペラファン×1
	定格風量　冷房		m^3/min	41
	定格風量　暖房		m^3/min	41
	機外静圧		Pa	—
	電動機定格出力（極数）		kW	《DC》　0.060　(8P)
保護装置			室内側	—
			室外側	過電流(CT方式)、高圧スイッチ 圧縮機吐出温度サーミスター
配管	冷媒配管長		m	最小　3m　最大　40m
	高低差		m	外上　30m　外下　15m
	冷媒	ガス管	mm	φ12.7（フレア）
		液管	mm	φ6.35（フレア）
	ドレン口	室内側		—
		室外側		ビニールホース接続（内径φ16：現地調達） （別売品　ドレンソケット取付け時）
運転 SW（温度設定範囲）			℃	—
外気運転範囲			℃	冷房　-15～50DB　暖房　-20～24DB
ダクト接続口			mm	—
外気導入口			mm	—
エアーフィルター				—
運転音（SPL）			dB(A)	冷房：標準　45／静音１　43／静音２　41／静音３　39 暖房：標準　46／静音１　44／静音２　42／静音３　40
運転音（PWL）			dB(A)	冷：標準　63　暖：標準　64
高圧ガス保安法区分				届出不要
法定冷凍トン				1.05
主要付属品				据付説明書
IP コード				IPX4

※　室外ユニットの品番末尾J付きは耐重塩害仕様品を示します。
※　性能・電気特性はJIS B8616に基づいた値です。
　(冷房時：室内吸込空気温度27℃DB・19℃WB, 室外吸込空気温度35℃DB)
　(暖房時(標準)：室内吸込空気温度20℃DB・15℃WB以下、室外吸込空気温度7℃DB・6℃WB)
　(暖房時(低温)：室内吸込空気温度20℃DB・15℃WB以下、室外吸込空気温度2℃DB・1℃WB)
※　外形寸法欄( )内は、最大寸法の値です。
※　運転音(PWL：音響パワーレベル)はJIS B8616に基づいた値です。
　運転音(SPL：音圧レベル)は、室外ユニット正面1m高さ1.5mの値です。
　実際に据え付けますと、周囲の騒音や反響などにより表示値より大きくなるのが普通です。
※　性能および電気特性は４方向カセット形室内ユニット(U7B形)と組み合わせた(シングル)時の室外ユニット単独の値です。
※　工場出荷時の冷媒量で保証しています配管長は30m(シングル設置時)までです。
※　-5℃以下で冷房運転をする場合には、室外ユニットに別売品の防風板と防雪ダクトを取り付けてください。
※　設置スペース、サービススペースについては外形寸法図をご確認ください。
※　室内熱負荷に対して、過大な空調機を設置すると、室内の温度や湿度の変化が頻繁となり、室内環境や建物に結露の発生などの影響をおよぼす事があります。

■XEPHY Eco（高効率タイプ）

形名				XEPHY Eco（高効率タイプ）　《三相電源》
室外ユニット品番				CU-P45H7B(J)
能力	冷房定格(最小～最大)		kW	4.0　(1.1～4.5)
	暖房定格(最小～最大)		kW	4.5　(1.2～6.0)
	最大暖房低温		kW	5.3
冷房定格時の顕熱比			—	—
COP	冷房定格		—	—
	暖房定格			—
	冷暖平均			—
APF（2006）			—	—　/　—
APF（2015）			—	—　/　—
外形寸法 H×W×D			mm	630×799(+91)×299(+64)
製品質量			kg	39
外装色（マンセル記号）				アイボリー（2.6Y7.6/1.1）
電源				三相200V　50/60Hz
電気特性	消費電力	冷房定格	kW	0.836
		暖房定格	kW	0.842
		最大暖房低温	kW	1.88
		暖房極低温	kW	—
	運転電流		A	冷房　2.6　　暖房　2.6
	力率		%	冷房　93　　暖房　93
	最大運転電流		A	9.0
	電源容量		kVA	3.12
	始動電流		A	—
設計圧力			MPa	高圧部　4.15　低圧部　2.55
圧縮機	形名×個数			全密閉ロータリー式×1
	電動機定格出力（極数）		kW	1.10(6P)
	冷凍機油（種別・封入）		L	FW50S(エーテル)　0.45
	クランクケースヒーター		kW	—
冷媒・封入量			kg	R32　1.10
送風装置	形名×個数			プロペラファン×1
	定格風量　冷房		m^3/min	41
	定格風量　暖房		m^3/min	41
	機外静圧		Pa	—
	電動機定格出力（極数）		kW	《DC》　0.060　(8P)
保護装置			室内側	—
			室外側	過電流(CT方式)、高圧スイッチ 圧縮機吐出温度サーミスター
配管	冷媒配管長		m	最小　3m　最大　40m
	高低差		m	外上　30m　外下　15m
	冷媒	ガス管	mm	φ12.7（フレア）
		液管	mm	φ6.35（フレア）
	ドレン口	室内側		—
		室外側		ビニールホース接続（内径φ16：現地調達） （別売品　ドレンソケット取付け時）
運転 SW（温度設定範囲）			℃	—
外気運転範囲			℃	冷房　-15～50DB　　暖房　-20～24DB
ダクト接続口			mm	—
外気導入口			mm	—
エアーフィルター				—
運転音（SPL）			dB(A)	冷房：標準　45／静音１　43／静音２　41／静音３　39 暖房：標準　46／静音１　44／静音２　42／静音３　40
運転音（PWL）			dB(A)	冷：標準　63　暖：標準　64
高圧ガス保安法区分				届出不要
法定冷凍トン				1.05
主要付属品				据付説明書
IP コード				IPX4

※　室外ユニットの品番末尾J付きは耐重塩害仕様品を示します。
※　性能・電気特性はJIS B8616に基づいた値です。
　(冷房時：室内吸込空気温度27℃DB・19℃WB, 室外吸込空気温度35℃DB)
　(暖房時(標準)：室内吸込空気温度20℃DB・15℃WB以下、室外吸込空気温度7℃DB・6℃WB)
　(暖房時(低温)：室内吸込空気温度20℃DB・15℃WB以下、室外吸込空気温度2℃DB・1℃WB)
※　外形寸法欄( )内は、最大寸法の値です。
※　運転音(PWL：音響パワーレベル)はJIS B8616に基づいた値です。
　運転音(SPL：音圧レベル)は、室外ユニット正面1m高さ1.5mの値です。
　実際に据え付けますと、周囲の騒音や反響などにより表示値より大きくなるのが普通です。
※　性能および電気特性は４方向カセット形室内ユニット(U7B形)と組み合わせた(シングル)時の室外ユニット単独の値です。
※　工場出荷時の冷媒量で保証しています配管長は30m(シングル設置時)までです。
※　-5℃以下で冷房運転をする場合には、室外ユニットに別売品の防風板と防雪ダクトを取り付けてください。
※　設置スペース、サービススペースについては外形寸法図をご確認ください。
※　室内熱負荷に対して、過大な空調機を設置すると、室内の温度や湿度の変化が頻繁となり、室内環境や建物に結露の発生などの影響をおよぼす事があります。

■XEPHY Eco（高効率タイプ）

形名				XEPHY Eco（高効率タイプ）　《三相電源》
室外ユニット品番				CU-P50H7B(J)
能力	冷房定格(最小～最大)		kW	4.5　(1.1～5.0)
	暖房定格(最小～最大)		kW	5.0　(1.2～6.5)
	最大暖房低温		kW	5.5
冷房定格時の顕熱比			—	—
COP	冷房定格	暖房定格	冷暖平均	—	—	—	—
APF（2006）			—	— / —
APF（2015）			—	— / —
外形寸法 H×W×D			mm	630×799(+91)×299(+64)
製品質量			kg	39
外装色（マンセル記号）				アイボリー（2.6Y7.6/1.1）
電源				三相200V　50/60Hz
電気特性	消費電力	冷房定格	kW	0.993
		暖房定格	kW	0.959
		最大暖房低温	kW	1.97
		暖房極低温	kW	—
	運転電流		A	冷房　3.1　暖房　3.0
	力率		%	冷房　93　暖房　93
	最大運転電流		A	9.3
	電源容量		kVA	3.22
	始動電流		A	—
設計圧力			MPa	高圧部　4.15　低圧部　2.55
圧縮機	形名×個数			全密閉ロータリー式×1
	電動機定格出力（極数）		kW	1.20(6P)
	冷凍機油（種別・封入）		L	FW50S(エーテル)　0.45
	クランクケースヒーター		kW	—
冷媒・封入量			kg	R32　1.25
送風装置	形名×個数			プロペラファン×1
	定格風量　冷房		m^3/min	43
	定格風量　暖房		m^3/min	43
	機外静圧		Pa	—
	電動機定格出力（極数）		kW	《DC》　0.060　(8P)
保護装置			室内側	—
			室外側	過電流(CT方式)、高圧スイッチ 圧縮機吐出温度サーミスター
配管	冷媒配管長		m	最小　3m　最大　40m
	高低差		m	外上　30m　外下　15m
	冷媒	ガス管	mm	φ12.7（フレア）
		液管	mm	φ6.35（フレア）
	ドレンロ	室内側		—
		室外側		ビニールホース接続（内径φ16：現地調達） （別売品　ドレンソケット取付け時）
運転 SW（温度設定範囲）			℃	—
外気運転範囲			℃	冷房　-15～50DB　暖房　-20～24DB
ダクト接続口			mm	—
外気導入口			mm	—
エアーフィルター				—
運転音（SPL）			dB(A)	冷房：標準　46／静音１　44／静音２　42／静音３　40 暖房：標準　47／静音１　45／静音２　43／静音３　41
運転音（PWL）			dB(A)	冷：標準　64　暖：標準　65
高圧ガス保安法区分				届出不要
法定冷凍トン				1.12
主要付属品				据付説明書
IP コード				IPX4

※　室外ユニットの品番末尾J付きは耐重塩害仕様品を示します。
※　性能・電気特性はJIS B8616に基づいた値です。
　(冷房時：室内吸込空気温度27℃DB・19℃WB, 室外吸込空気温度35℃DB)
　(暖房時(標準)：室内吸込空気温度20℃DB・15℃WB以下、室外吸込空気温度7℃DB・6℃WB)
　(暖房時(低温)：室内吸込空気温度20℃DB・15℃WB以下、室外吸込空気温度2℃DB・1℃WB)
※　外形寸法欄( )内は、最大寸法の値です。
※　運転音(PWL：音響パワーレベル)はJIS B8616に基づいた値です。
　運転音(SPL：音圧レベル)は、室外ユニット正面1m高さ1.5mの値です。
　実際に据え付けますと、周囲の騒音や反響などにより表示値より大きくなるのが普通です。
※　性能および電気特性は４方向カセット形室内ユニット(U7B形)と組み合わせた(シングル)時の室外ユニット単独の値です。
※　工場出荷時の冷媒量で保証しています配管長は30m(シングル設置時)までです。
※　-5℃以下で冷房運転をする場合には、室外ユニットに別売品の防風板と防雪ダクトを取り付けてください。
※　設置スペース、サービススペースについては外形寸法図をご確認ください。
※　室内熱負荷に対して、過大な空調機を設置すると、室内の温度や湿度の変化が頻繁となり、室内環境や建物に結露の発生などの影響をおよぼす事があります。

■XEPHY Eco（高効率タイプ）

形名				XEPHY Eco（高効率タイプ）　《三相電源》
室外ユニット品番				CU-P56H7B(J)
能力	冷房定格(最小～最大)		kW	5.0　(1.2～5.6)
	暖房定格(最小～最大)		kW	5.6　(1.3～7.0)
	最大暖房低温		kW	5.7
冷房定格時の顕熱比			—	—
COP	冷房定格		—	—
	暖房定格			—
	冷暖平均			—
APF（2006）			—	—　/　—
APF（2015）			—	—　/　—
外形寸法 H×W×D			mm	630×799(+91)×299(+64)
製品質量			kg	39
外装色（マンセル記号）				アイボリー（2.6Y7.6/1.1）
電源				三相200V　50/60Hz
電気特性	消費電力	冷房定格	kW	1.20
		暖房定格	kW	1.19
		最大暖房低温	kW	2.04
		暖房極低温	kW	—
	運転電流		A	冷房　3.7　　暖房　3.7
	力率		%	冷房　94　　暖房　94
	最大運転電流		A	9.5
	電源容量		kVA	3.29
	始動電流		A	—
設計圧力			MPa	高圧部　4.15　低圧部　2.55
圧縮機	形名×個数			全密閉ロータリー式×1
	電動機定格出力（極数）		kW	1.50(6P)
	冷凍機油（種別・封入）		L	FW50S(エーテル)　0.45
	クランクケースヒーター		kW	—
冷媒・封入量			kg	R32　1.25
送風装置	形名×個数			プロペラファン×1
	定格風量　冷房		m^3/min	43
	定格風量　暖房		m^3/min	43
	機外静圧		Pa	—
	電動機定格出力（極数）		kW	《DC》　0.060　(8P)
保護装置			室内側	—
			室外側	過電流(CT方式)、高圧スイッチ 圧縮機吐出温度サーミスター
配管	冷媒配管長		m	最小　3m　最大　40m
	高低差		m	外上　30m　外下　15m
	冷媒	ガス管	mm	φ12.7（フレア）
		液管	mm	φ6.35（フレア）
	ドレンロ	室内側		—
		室外側		ビニールホース接続（内径φ16：現地調達） （別売品　ドレンソケット取付け時）
運転 SW（温度設定範囲）			℃	—
外気運転範囲			℃	冷房　-15～50DB　　暖房　-20～24DB
ダクト接続口			mm	—
外気導入口			mm	—
エアーフィルター				—
運転音（SPL）			dB(A)	冷房：標準　46／静音１　44／静音２　42／静音３　40 暖房：標準　47／静音１　45／静音２　43／静音３　41
運転音（PWL）			dB(A)	冷：標準　64　暖：標準　65
高圧ガス保安法区分				届出不要
法定冷凍トン				1.12
主要付属品				据付説明書
IP コード				IPX4

※　室外ユニットの品番末尾J付きは耐重塩害仕様品を示します。
※　性能・電気特性はJIS B8616に基づいた値です。
　(冷房時：室内吸込空気温度27℃DB・19℃WB, 室外吸込空気温度35℃DB)
　(暖房時(標準)：室内吸込空気温度20℃DB・15℃WB以下、室外吸込空気温度7℃DB・6℃WB)
　(暖房時(低温)：室内吸込空気温度20℃DB・15℃WB以下、室外吸込空気温度2℃DB・1℃WB)
※　外形寸法欄( )内は、最大寸法の値です。
※　運転音(PWL：音響パワーレベル)はJIS B8616に基づいた値です。
　運転音(SPL：音圧レベル)は、室外ユニット正面1m高さ1.5mの値です。
　実際に据え付けますと、周囲の騒音や反響などにより表示値より大きくなるのが普通です。
※　性能および電気特性は４方向カセット形室内ユニット(U7B形)と組み合わせた(シングル)時の室外ユニット単独の値です。
※　工場出荷時の冷媒量で保証しています配管長は30m(シングル設置時)までです。
※　-5℃以下で冷房運転をする場合には、室外ユニットに別売品の防風板と防雪ダクトを取り付けてください。
※　設置スペース、サービススペースについては外形寸法図をご確認ください。
※　室内熱負荷に対して、過大な空調機を設置すると、室内の温度や湿度の変化が頻繁となり、室内環境や建物に結露の発生などの影響をおよぼす事があります。

■XEPHY Eco（高効率タイプ）

形名				XEPHY Eco（高効率タイプ）　《三相電源》
室外ユニット品番				CU-P63H7B(J)
能力	冷房定格(最小～最大)		kW	5.6　(1.3～6.3)
	暖房定格(最小～最大)		kW	6.3　(1.4～8.0)
	最大暖房低温		kW	6.1
冷房定格時の顕熱比			—	—
COP	冷房定格	暖房定格	冷暖平均	—	—	—	—
APF（2006）			—	— / —
APF（2015）			—	— / —
外形寸法 H×W×D			mm	630×799(+91)×299(+64)
製品質量			kg	41
外装色（マンセル記号）				アイボリー（2.6Y7.6/1.1）
電源				三相200V　50/60Hz
電気特性	消費電力	冷房定格	kW	1.33
		暖房定格	kW	1.35
		最大暖房低温	kW	2.15
		暖房極低温	kW	—
	運転電流		A	冷房　4.1　暖房　4.1
	力率		%	冷房　94　暖房　94
	最大運転電流		A	9.5
	電源容量		kVA	3.29
	始動電流		A	—
設計圧力			MPa	高圧部　4.15　低圧部　2.55
圧縮機	形名×個数			全密閉ロータリー式×1
	電動機定格出力（極数）		kW	1.50(6P)
	冷凍機油（種別・封入）		L	FW50S(エーテル)　0.45
	クランクケースヒーター		kW	—
冷媒・封入量			kg	R32　1.40
送風装置	形名×個数			プロペラファン×1
	定格風量　冷房		m^3/min	44
	定格風量　暖房		m^3/min	42
	機外静圧		Pa	—
	電動機定格出力（極数）		kW	《DC》　0.060　(8P)
保護装置			室内側	—
			室外側	過電流(CT方式)、高圧スイッチ 圧縮機吐出温度サーミスター
配管	冷媒配管長		m	最小　3m　最大　40m
	高低差		m	外上　30m　外下　15m
	冷媒	ガス管	mm	φ12.7（フレア）
		液管	mm	φ6.35（フレア）
	ドレンロ	室内側		—
		室外側		ビニールホース接続（内径φ16：現地調達） （別売品　ドレンソケット取付け時）
運転 SW（温度設定範囲）			℃	—
外気運転範囲			℃	冷房　-15～50DB　暖房　-20～24DB
ダクト接続口			mm	—
外気導入口			mm	—
エアーフィルター				—
運転音（SPL）			dB(A)	冷房：標準　48／静音１　46／静音２　44／静音３　42 暖房：標準　49／静音１　47／静音２　45／静音３　43
運転音（PWL）			dB(A)	冷：標準　65　暖：標準　66
高圧ガス保安法区分				届出不要
法定冷凍トン				1.12
主要付属品				据付説明書
IP コード				IPX4

※　室外ユニットの品番末尾J付きは耐重塩害仕様品を示します。
※　性能・電気特性はJIS B8616に基づいた値です。
　(冷房時：室内吸込空気温度27℃DB・19℃WB, 室外吸込空気温度35℃DB)
　(暖房時(標準)：室内吸込空気温度20℃DB・15℃WB以下、室外吸込空気温度7℃DB・6℃WB)
　(暖房時(低温)：室内吸込空気温度20℃DB・15℃WB以下、室外吸込空気温度2℃DB・1℃WB)
※　外形寸法欄( )内は、最大寸法の値です。
※　運転音(PWL：音響パワーレベル)はJIS B8616に基づいた値です。
　運転音(SPL：音圧レベル)は、室外ユニット正面1m高さ1.5mの値です。
　実際に据え付けますと、周囲の騒音や反響などにより表示値より大きくなるのが普通です。
※　性能および電気特性は４方向カセット形室内ユニット(U7B形)と組み合わせた(シングル)時の室外ユニット単独の値です。
※　工場出荷時の冷媒量で保証しています配管長は30m(シングル設置時)までです。
※　-5℃以下で冷房運転をする場合には、室外ユニットに別売品の防風板と防雪ダクトを取り付けてください。
※　設置スペース、サービススペースについては外形寸法図をご確認ください。
※　室内熱負荷に対して、過大な空調機を設置すると、室内の温度や湿度の変化が頻繁となり、室内環境や建物に結露の発生などの影響をおよぼす事があります。

■XEPHY Eco（高効率タイプ）

形名				XEPHY Eco（高効率タイプ）　《三相電源》
室外ユニット品番				CU-P80H7B(J)
能力	冷房定格(最小～最大)		kW	7.1　(1.7～8.0)
	暖房定格(最小～最大)		kW	8.0　(1.5～9.0)
	最大暖房低温		kW	6.6
冷房定格時の顕熱比			—	—
COP	冷房定格	暖房定格	冷暖平均	—	—	—	—
APF（2006）			—	— / —
APF（2015）			—	— / —
外形寸法 H×W×D			mm	630×799(+91)×299(+64)
製品質量			kg	41
外装色（マンセル記号）				アイボリー（2.6Y7.6/1.1）
電源				三相200V　50/60Hz
電気特性	消費電力	冷房定格	kW	2.04
		暖房定格	kW	1.95
		最大暖房低温	kW	2.32
		暖房極低温	kW	—
	運転電流		A	冷房　6.3　暖房　6.0
	力率		%	冷房　94　暖房　94
	最大運転電流		A	9.5
	電源容量		kVA	3.29
	始動電流		A	—
設計圧力			MPa	高圧部　4.15　低圧部　2.55
圧縮機	形名×個数			全密閉ロータリー式×1
	電動機定格出力（極数）		kW	2.00(6P)
	冷凍機油（種別・封入）		L	FW50S(エーテル)　0.45
	クランクケースヒーター		kW	—
冷媒・封入量			kg	R32　1.40
送風装置	形名×個数			プロペラファン×1
	定格風量　冷房		m^3/min	44
	定格風量　暖房		m^3/min	46
	機外静圧		Pa	—
	電動機定格出力（極数）		kW	《DC》　0.060　(8P)
保護装置			室内側	—
			室外側	過電流(CT方式)、高圧スイッチ 圧縮機吐出温度サーミスター
配管	冷媒配管長		m	最小　3m　最大　40m
	高低差		m	外上　30m　外下　15m
	冷媒	ガス管	mm	φ15.88（フレア）
		液管	mm	φ9.52（フレア）
	ドレンロ	室内側		—
		室外側		ビニールホース接続（内径φ16：現地調達） （別売品　ドレンソケット取付け時）
運転 SW（温度設定範囲）			℃	—
外気運転範囲			℃	冷房　-15～50DB　暖房　-20～24DB
ダクト接続口			mm	—
外気導入口			mm	—
エアーフィルター				—
運転音（SPL）			dB(A)	冷房：標準　48／静音１　46／静音２　44／静音３　42 暖房：標準　52／静音１　50／静音２　48／静音３　46
運転音（PWL）			dB(A)	冷：標準　67　暖：標準　70
高圧ガス保安法区分				届出不要
法定冷凍トン				1.12
主要付属品				据付説明書
IP コード				IPX4

※　室外ユニットの品番末尾J付きは耐重塩害仕様品を示します。
※　性能・電気特性はJIS B8616に基づいた値です。
　(冷房時：室内吸込空気温度27℃DB・19℃WB, 室外吸込空気温度35℃DB)
　(暖房時(標準)：室内吸込空気温度20℃DB・15℃WB以下、室外吸込空気温度7℃DB・6℃WB)
　(暖房時(低温)：室内吸込空気温度20℃DB・15℃WB以下、室外吸込空気温度2℃DB・1℃WB)
※　外形寸法欄( )内は、最大寸法の値です。
※　運転音(PWL：音響パワーレベル)はJIS B8616に基づいた値です。
　運転音(SPL：音圧レベル)は、室外ユニット正面1m高さ1.5mの値です。
　実際に据え付けますと、周囲の騒音や反響などにより表示値より大きくなるのが普通です。
※　性能および電気特性は４方向カセット形室内ユニット(U7HB形)と組み合わせた(シングル)時の室外ユニット単独の値です。
※　工場出荷時の冷媒量で保証しています配管長は30m(シングル設置時)までです。
※　-5℃以下で冷房運転をする場合には、室外ユニットに別売品の防風板と防雪ダクトを取り付けてください。
※　設置スペース、サービススペースについては外形寸法図をご確認ください。
※　室内熱負荷に対して、過大な空調機を設置すると、室内の温度や湿度の変化が頻繁となり、室内環境や建物に結露の発生などの影響をおよぼす事があります。

■XEPHY Eco（高効率タイプ）

形名				XEPHY Eco（高効率タイプ）　《三相電源》
室外ユニット品番				CU-P112H7B(J)
能力	冷房定格(最小～最大)		kW	10.0　(2.5～11.2)
	暖房定格(最小～最大)		kW	11.2　(2.9～14.0)
	最大暖房低温		kW	11.5
冷房定格時の顕熱比			—	—
COP	冷房定格	暖房定格	冷暖平均	—	—	—	—
APF（2006）			—	— / —
APF（2015）			—	— / —
外形寸法 H×W×D			mm	996×980×370(+80)
製品質量			kg	66
外装色（マンセル記号）				アイボリー（2.6Y7.6/1.1）
電源				三相200V　50/60Hz
電気特性	消費電力	冷房定格	kW	2.71
		暖房定格	kW	2.44
		最大暖房低温	kW	3.56
		暖房極低温	kW	—
	運転電流		A	冷房　8.2　暖房　7.4
	力率		%	冷房　95　暖房　95
	最大運転電流		A	14.5
	電源容量		kVA	5.02
	始動電流		A	—
設計圧力			MPa	高圧部　4.15　低圧部　2.55
圧縮機	形名×個数			全密閉ロータリー式×1
	電動機定格出力（極数）		kW	2.50(6P)
	冷凍機油（種別・封入）		L	FW50S(エーテル)　0.60
	クランクケースヒーター		kW	—
冷媒・封入量			kg	R32　2.10
送風装置	形名×個数			プロペラファン×1
	定格風量　冷房		m^3/min	77
	定格風量　暖房		m^3/min	73
	機外静圧		Pa	—
	電動機定格出力（極数）		kW	《DC》　0.120　(8P)
保護装置			室内側	—
			室外側	過電流(CT方式)、高圧スイッチ 圧縮機吐出温度サーミスター
配管	冷媒配管長		m	最小　5m　最大　50m
	高低差		m	外上　30m　外下　15m
	冷媒	ガス管	mm	φ15.88（フレア）
		液管	mm	φ9.52（フレア）
	ドレン口	室内側		—
		室外側		VP25 （別売品　ドレンソケット取付け時）
運転 SW（温度設定範囲）			℃	—
外気運転範囲			℃	冷房　-15～50DB　暖房　-20～24DB
ダクト接続口			mm	—
外気導入口			mm	—
エアーフィルター				—
運転音（SPL）			dB(A)	冷房：標準　53／静音１　51／静音２　49／静音３　47 暖房：標準　53／静音１　51／静音２　49／静音３　47
運転音（PWL）			dB(A)	冷：標準　70　暖：標準　70
高圧ガス保安法区分				届出不要
法定冷凍トン				1.72
主要付属品				据付説明書
IP コード				IPX4

※　室外ユニットの品番末尾J付きは耐重塩害仕様品を示します。
※　性能・電気特性はJIS B8616に基づいた値です。
　(冷房時：室内吸込空気温度27℃DB・19℃WB, 室外吸込空気温度35℃DB)
　(暖房時(標準)：室内吸込空気温度20℃DB・15℃WB以下、室外吸込空気温度7℃DB・6℃WB)
　(暖房時(低温)：室内吸込空気温度20℃DB・15℃WB以下、室外吸込空気温度2℃DB・1℃WB)
※　外形寸法欄( )内は、最大寸法の値です。
※　運転音(PWL：音響パワーレベル)はJIS B8616に基づいた値です。
　運転音(SPL：音圧レベル)は、室外ユニット正面1m高さ1.5mの値です。
　実際に据え付けますと、周囲の騒音や反響などにより表示値より大きくなるのが普通です。
※　性能および電気特性は４方向カセット形室内ユニット(U7B形)と組み合わせた(シングル)時の室外ユニット単独の値です。
※　工場出荷時の冷媒量で保証しています配管長は30m(シングル設置時)までです。
※　-5℃以下で冷房運転をする場合には、室外ユニットに別売品の防風板と防雪ダクトを取り付けてください。
※　設置スペース、サービススペースについては外形寸法図をご確認ください。
※　室内熱負荷に対して、過大な空調機を設置すると、室内の温度や湿度の変化が頻繁となり、室内環境や建物に結露の発生などの影響をおよぼす事があります。

■XEPHY Eco（高効率タイプ）

形名				XEPHY Eco（高効率タイプ）　《三相電源》
室外ユニット品番				CU-P140H7B(J)
能力	冷房定格(最小～最大)		kW	12.5　(3.2～14.0)
	暖房定格(最小～最大)		kW	14.0　(3.5～17.0)
	最大暖房低温		kW	14.0
冷房定格時の顕熱比			—	—
COP	冷房定格		—	—
	暖房定格			—
	冷暖平均			—
APF（2006）			—	— / —
APF（2015）			—	— / —
外形寸法 H×W×D			mm	996×980×370(+80)
製品質量			kg	81
外装色（マンセル記号）				アイボリー（2.6Y7.6/1.1）
電源				三相200V　50/60Hz
電気特性	消費電力	冷房定格	kW	3.59
		暖房定格	kW	3.22
		最大暖房低温	kW	4.89
		暖房極低温	kW	—
	運転電流		A	冷房　10.8　暖房　9.7
	力率		%	冷房　96　暖房　96
	最大運転電流		A	20.5
	電源容量		kVA	7.10
	始動電流		A	—
設計圧力			MPa	高圧部　4.15　低圧部　2.55
圧縮機	形名×個数			全密閉ロータリー式×1
	電動機定格出力（極数）		kW	2.80(6P)
	冷凍機油（種別・封入）		L	FW50S(エーテル)　1.30
	クランクケースヒーター		kW	—
冷媒・封入量			kg	R32　2.80
送風装置	形名×個数			プロペラファン×1
	定格風量　冷房		m^3/min	97
	定格風量　暖房		m^3/min	87
	機外静圧		Pa	—
	電動機定格出力（極数）		kW	《DC》　0.120　(8P)
保護装置			室内側	—
			室外側	過電流(CT方式)、高圧スイッチ 圧縮機吐出温度サーミスター
配管	冷媒配管長		m	最小　5m　最大　50m
	高低差		m	外上　30m　外下　15m
	冷媒	ガス管	mm	φ15.88（フレア）
		液管	mm	φ9.52（フレア）
	ドレンロ	室内側		—
		室外側		VP25 （別売品　ドレンソケット取付け時）
運転 SW（温度設定範囲）			℃	—
外気運転範囲			℃	冷房　-15～50DB　暖房　-20～24DB
ダクト接続口			mm	—
外気導入口			mm	—
エアーフィルター				—
運転音（SPL）			dB(A)	冷房：標準　57 静音１　55 静音２　53 静音３　51 暖房：標準　57 静音１　55 静音２　53 静音３　51
運転音（PWL）			dB(A)	冷：標準　74 暖：標準　74
高圧ガス保安法区分				届出不要
法定冷凍トン				2.33
主要付属品				据付説明書
IP コード				IPX4

※　室外ユニットの品番末尾J付きは耐重塩害仕様品を示します。
※　性能・電気特性はJIS B8616に基づいた値です。
　(冷房時：室内吸込空気温度27℃DB・19℃WB, 室外吸込空気温度35℃DB)
　(暖房時(標準)：室内吸込空気温度20℃DB・15℃WB以下、室外吸込空気温度7℃DB・6℃WB)
　(暖房時(低温)：室内吸込空気温度20℃DB・15℃WB以下、室外吸込空気温度2℃DB・1℃WB)
※　外形寸法欄( )内は、最大寸法の値です。
※　運転音(PWL：音響パワーレベル)はJIS B8616に基づいた値です。
　運転音(SPL：音圧レベル)は、室外ユニット正面1m高さ1.5mの値です。
　実際に据え付けますと、周囲の騒音や反響などにより表示値より大きくなるのが普通です。
※　性能および電気特性は４方向カセット形室内ユニット(U7B形)と組み合わせた(シングル)時の室外ユニット単独の値です。
※　工場出荷時の冷媒量で保証しています配管長は30m(シングル設置時)までです。
※　-5℃以下で冷房運転をする場合には、室外ユニットに別売品の防風板と防雪ダクトを取り付けてください。
※　設置スペース、サービススペースについては外形寸法図をご確認ください。
※　室内熱負荷に対して、過大な空調機を設置すると、室内の温度や湿度の変化が頻繁となり、室内環境や建物に結露の発生などの影響をおよぼす事があります。

■XEPHY Eco（高効率タイプ）

形名				XEPHY Eco（高効率タイプ）　《三相電源》
室外ユニット品番				CU-P160H7B(J)
能力	冷房定格(最小～最大)		kW	14.0　(3.5～16.0)
	暖房定格(最小～最大)		kW	16.0　(4.0～18.0)
	最大暖房低温		kW	15.1
冷房定格時の顕熱比			—	—
COP	冷房定格		—	—
	暖房定格			—
	冷暖平均			—
APF（2006）			—	—　/　—
APF（2015）			—	—　/　—
外形寸法 H×W×D			mm	996×980×370(+80)
製品質量			kg	81
外装色（マンセル記号）				アイボリー（2.6Y7.6/1.1）
電源				三相200V　50/60Hz
電気特性	消費電力	冷房定格	kW	4.59
		暖房定格	kW	3.95
		最大暖房低温	kW	5.28
		暖房極低温	kW	—
	運転電流		A	冷房　13.8　暖房　11.9
	力率		%	冷房　96　暖房　96
	最大運転電流		A	21.5
	電源容量		kVA	7.45
	始動電流		A	—
設計圧力			MPa	高圧部　4.15　低圧部　2.55
圧縮機	形名×個数			全密閉ロータリー式×1
	電動機定格出力（極数）		kW	3.00(6P)
	冷凍機油（種別・封入）		L	FW50S(エーテル)　1.30
	クランクケースヒーター		kW	—
冷媒・封入量			kg	R32　2.80
送風装置	形名×個数			プロペラファン×1
	定格風量　冷房		m^3/min	102
	定格風量　暖房		m^3/min	97
	機外静圧		Pa	—
	電動機定格出力（極数）		kW	《DC》　0.120　(8P)
保護装置			室内側	—
			室外側	過電流(CT方式)、高圧スイッチ 圧縮機吐出温度サーミスター
配管	冷媒配管長		m	最小　5m　最大　50m
	高低差		m	外上　30m　外下　15m
	冷媒	ガス管	mm	φ15.88（フレア）
		液管	mm	φ9.52（フレア）
	ドレンロ	室内側		—
		室外側		VP25 （別売品　ドレンソケット取付け時）
運転 SW（温度設定範囲）			℃	—
外気運転範囲			℃	冷房　-15～50DB　暖房　-20～24DB
ダクト接続口			mm	—
外気導入口			mm	—
エアーフィルター				—
運転音（SPL）			dB(A)	冷房　標準　58 冷房　静音１　56 冷房　静音２　54 冷房　静音３　52 暖房　標準　59 暖房　静音１　57 暖房　静音２　55 暖房　静音３　53
運転音（PWL）			dB(A)	冷　標準　75 暖　標準　76
高圧ガス保安法区分				届出不要
法定冷凍トン				2.48
主要付属品				据付説明書
IP コード				IPX4

※　室外ユニットの品番末尾J付きは耐重塩害仕様品を示します。
※　性能・電気特性はJIS B8616に基づいた値です。
　(冷房時：室内吸込空気温度27℃DB・19℃WB, 室外吸込空気温度35℃DB)
　(暖房時(標準)：室内吸込空気温度20℃DB・15℃WB以下、室外吸込空気温度7℃DB・6℃WB)
　(暖房時(低温)：室内吸込空気温度20℃DB・15℃WB以下、室外吸込空気温度2℃DB・1℃WB)
※　外形寸法欄( )内は、最大寸法の値です。
※　運転音(PWL：音響パワーレベル)はJIS B8616に基づいた値です。
　運転音(SPL：音圧レベル)は、室外ユニット正面1m高さ1.5mの値です。
　実際に据え付けますと、周囲の騒音や反響などにより表示値より大きくなるのが普通です。
※　性能および電気特性は４方向カセット形室内ユニット(U7B形)と組み合わせた(シングル)時の室外ユニット単独の値です。
※　工場出荷時の冷媒量で保証しています配管長は30m(シングル設置時)までです。
※　-5℃以下で冷房運転をする場合には、室外ユニットに別売品の防風板と防雪ダクトを取り付けてください。
※　設置スペース、サービススペースについては外形寸法図をご確認ください。
※　室内熱負荷に対して、過大な空調機を設置すると、室内の温度や湿度の変化が頻繁となり、室内環境や建物に結露の発生などの影響をおよぼす事があります。

■XEPHY Eco（高効率タイプ）

形名				XEPHY Eco（高効率タイプ）　《三相電源》
室外ユニット品番				CU-P224H7B(J)
能力	冷房定格(最小～最大)		kW	20.0　(6.2～22.4)
	暖房定格(最小～最大)		kW	22.4　(5.6～28.0)
	最大暖房低温		kW	20.0
冷房定格時の顕熱比			—	—
COP	冷房定格	暖房定格	冷暖平均	—	—	—	—
APF（2006）			—	— / —
APF（2015）			—	— / —
外形寸法 H×W×D			mm	1500×980×370(+80)
製品質量			kg	110
外装色（マンセル記号）				アイボリー（2.6Y7.6/1.1）
電源				三相200V　50/60Hz
電気特性	消費電力	冷房定格	kW	6.09
		暖房定格	kW	5.34
		最大暖房低温	kW	7.01
		暖房極低温	kW	—
	運転電流		A	冷房　18.7　暖房　16.4
	力率		%	冷房　94　暖房　94
	最大運転電流		A	25.0
	電源容量		kVA	8.66
	始動電流		A	—
設計圧力			MPa	高圧部　4.15　低圧部　2.55
圧縮機	形名×個数			全密閉ロータリー式×1
	電動機定格出力（極数）		kW	4.20(6P)
	冷凍機油（種別・封入）		L	FW50S(エーテル)　1.90
	クランクケースヒーター		kW	0.032
冷媒・封入量			kg	R32　4.20
送風装置	形名×個数			プロペラファン×2
	定格風量　冷房		m^3/min	164
	定格風量　暖房		m^3/min	164
	機外静圧		Pa	—
	電動機定格出力（極数）		kW	《DC》　0.120+0.120　(10P)
保護装置			室内側	—
			室外側	過電流(CT方式)、高圧スイッチ 圧縮機吐出温度サーミスター
配管	冷媒配管長		m	最小　5m　最大　100m
	高低差		m	外上　30m　外下　30m
	冷媒	ガス管	mm	φ25.4（ろう付）★1
		液管	mm	φ9.52（フレア）
	ドレン口	室内側		—
		室外側		VP25 （別売品　ドレンソケット取付け時）
運転 SW（温度設定範囲）			℃	—
外気運転範囲			℃	冷房　-15～50DB　暖房　-20～24DB
ダクト接続口			mm	—
外気導入口			mm	—
エアーフィルター				—
運転音（SPL）			dB(A)	冷房：標準　58／静音1　56／静音2　54／静音3　52 暖房：標準　61／静音1　59／静音2　57／静音3　55
運転音（PWL）			dB(A)	冷：標準　76　暖：標準　78
高圧ガス保安法区分				届出不要
法定冷凍トン				3.44
主要付属品				据付説明書 継手配管(φ19.05)異径継手配管(φ19.05→φ25.4)
IP コード				IPX4

※　室外ユニットの品番末尾J付きは耐重塩害仕様品を示します。
※　性能・電気特性はJIS B8616に基づいた値です。
　(冷房時：室内吸込空気温度27℃DB・19℃WB, 室外吸込空気温度35℃DB)
　(暖房時(標準)：室内吸込空気温度20℃DB・15℃WB以下、室外吸込空気温度7℃DB・6℃WB)
　(暖房時(低温)：室内吸込空気温度20℃DB・15℃WB以下、室外吸込空気温度2℃DB・1℃WB)
※　外形寸法欄( )内は、最大寸法の値です。
※　運転音(PWL：音響パワーレベル)はJIS B8616に基づいた値です。
　運転音(SPL：音圧レベル)は、室外ユニット正面1m高さ1.5mの値です。
　実際に据え付けますと、周囲の騒音や反響などにより表示値より大きくなるのが普通です。
※　性能および電気特性は４方向カセット形室内ユニット(U7B形)と組み合わせた(ツイン)時の室外ユニット単独の値です。
※　工場出荷時の冷媒量で保証しています配管長は30m(ツイン設置時)までです。
※　-5℃以下で冷房運転をする場合には、室外ユニットに別売品の防風板と防雪ダクトを取り付けてください。
※　設置スペース、サービススペースについては外形寸法図をご確認ください。
※　室内熱負荷に対して、過大な空調機を設置すると、室内の温度や湿度の変化が頻繁となり、室内環境や建物に結露の発生などの影響をおよぼす事があります。
★1：ガス管接続口でφ19.05→φ25.4（付属品：異径継手配管使用）に変換してください。

■XEPHY Eco（高効率タイプ）

形名				XEPHY Eco（高効率タイプ）　《三相電源》
室外ユニット品番				CU-P280H7B(J)
能力	冷房定格(最小～最大)		kW	25.0　(6.3～28.0)
	暖房定格(最小～最大)		kW	28.0　(7.0～35.0)
	最大暖房低温		kW	24.3
冷房定格時の顕熱比			—	—
COP	冷房定格	暖房定格	冷暖平均	—	—	—	—
APF（2006）			—	— / —
APF（2015）			—	— / —
外形寸法 H×W×D			mm	1500×980×370(+80)
製品質量			kg	119
外装色（マンセル記号）				アイボリー（2.6Y7.6/1.1）
電源				三相200V　50/60Hz
電気特性	消費電力	冷房定格	kW	7.87
		暖房定格	kW	7.10
		最大暖房低温	kW	9.39
		暖房極低温	kW	—
	運転電流		A	冷房　23.9　暖房　21.6
	力率		%	冷房　95　暖房　95
	最大運転電流		A	34.5
	電源容量		kVA	12.0
	始動電流		A	—
設計圧力			MPa	高圧部　4.15　低圧部　2.55
圧縮機	形名×個数			全密閉ロータリー式×1
	電動機定格出力（極数）		kW	5.50(6P)
	冷凍機油（種別・封入）		L	FW50S(エーテル)　1.90
	クランクケースヒーター		kW	0.032
冷媒・封入量			kg	R32　5.20
送風装置	形名×個数			プロペラファン×2
	定格風量　冷房		m^3/min	160
	定格風量　暖房		m^3/min	160
	機外静圧		Pa	—
	電動機定格出力（極数）		kW	《DC》　0.120+0.120　(10P)
保護装置			室内側	—
			室外側	過電流(CT方式)、高圧スイッチ 圧縮機吐出温度サーミスター
配管	冷媒配管長		m	最小　5m　最大　100m
	高低差		m	外上　30m　外下　30m
	冷媒	ガス管	mm	φ25.4（ろう付）★1
		液管	mm	φ12.7（フレア）
	ドレン口	室内側		—
		室外側		VP25 （別売品　ドレンソケット取付け時）
運転 SW（温度設定範囲）			℃	—
外気運転範囲			℃	冷房　-15～50DB　暖房　-20～24DB
ダクト接続口			mm	—
外気導入口			mm	—
エアーフィルター				—
運転音（SPL）			dB(A)	冷房：標準　60／静音1　58／静音2　56／静音3　54 暖房：標準　63／静音1　61／静音2　59／静音3　57
運転音（PWL）			dB(A)	冷：標準　78　暖：標準　81
高圧ガス保安法区分				届出不要
法定冷凍トン				4.20
主要付属品				据付説明書 継手配管(φ19.05)異径継手配管(φ19.05→φ25.4)
IP コード				IPX4

※　室外ユニットの品番末尾J付きは耐重塩害仕様品を示します。
※　性能・電気特性はJIS B8616に基づいた値です。
　(冷房時：室内吸込空気温度27℃DB・19℃WB, 室外吸込空気温度35℃DB)
　(暖房時(標準)：室内吸込空気温度20℃DB・15℃WB以下、室外吸込空気温度7℃DB・6℃WB)
　(暖房時(低温)：室内吸込空気温度20℃DB・15℃WB以下、室外吸込空気温度2℃DB・1℃WB)
※　外形寸法欄( )内は、最大寸法の値です。
※　運転音(PWL：音響パワーレベル)はJIS B8616に基づいた値です。
　運転音(SPL：音圧レベル)は、室外ユニット正面1m高さ1.5mの値です。
　実際に据え付けますと、周囲の騒音や反響などにより表示値より大きくなるのが普通です。
※　性能および電気特性は４方向カセット形室内ユニット(U7B形)と組み合わせた(ツイン)時の室外ユニット単独の値です。
※　工場出荷時の冷媒量で保証しています配管長は30m(ツイン設置時)までです。
※　-5℃以下で冷房運転をする場合には、室外ユニットに別売品の防風板と防雪ダクトを取り付けてください。
※　設置スペース、サービススペースについては外形寸法図をご確認ください。
※　室内熱負荷に対して、過大な空調機を設置すると、室内の温度や湿度の変化が頻繁となり、室内環境や建物に結露の発生などの影響をおよぼす事があります。
★1：ガス管接続口でφ19.05→φ25.4（付属品：異径継手配管使用）に変換してください。

■XEPHY Eco（高効率タイプ）

形名				XEPHY Eco（高効率タイプ）　《単相電源》
室外ユニット品番				CU-P40H7SB(J)
能力	冷房定格(最小～最大)		kW	3.6　(1.1～4.0)
	暖房定格(最小～最大)		kW	4.0　(1.0～5.6)
	最大暖房低温		kW	5.1
冷房定格時の顕熱比			—	—
COP	冷房定格	暖房定格	冷暖平均	—	—	—	—
APF（2006）			—	— / —
APF（2015）			—	— / —
外形寸法 H×W×D			mm	630×799(+91)×299(+64)
製品質量			kg	40
外装色（マンセル記号）				アイボリー（2.6Y7.6/1.1）
電源				単相200V　50/60Hz
電気特性	消費電力	冷房定格	kW	0.764
		暖房定格	kW	0.755
		最大暖房低温	kW	1.78
		暖房極低温	kW	—
	運転電流		A	冷房　4.1　暖房　4.0
	力率		%	冷房　94　暖房　94
	最大運転電流		A	15.0
	電源容量		kVA	3.00
	始動電流		A	—
設計圧力			MPa	高圧部　4.15　低圧部　2.55
圧縮機	形名×個数			全密閉ロータリー式×1
	電動機定格出力（極数）		kW	1.10(6P)
	冷凍機油（種別・封入）		L	FW50S(エーテル)　0.45
	クランクケースヒーター		kW	—
冷媒・封入量			kg	R32　1.10
送風装置	形名×個数			プロペラファン×1
	定格風量　冷房		m^3/min	41
	定格風量　暖房		m^3/min	41
	機外静圧		Pa	—
	電動機定格出力（極数）		kW	《DC》　0.060　(8P)
保護装置			室内側	—
			室外側	過電流(CT方式)、高圧スイッチ 圧縮機吐出温度サーミスター
配管	冷媒配管長		m	最小　3m　最大　40m
	高低差		m	外上　30m　外下　15m
	冷媒	ガス管	mm	φ12.7（フレア）
		液管	mm	φ6.35（フレア）
	ドレン口	室内側		—
		室外側		ビニールホース接続（内径φ16：現地調達） （別売品　ドレンソケット取付け時）
運転 SW（温度設定範囲）			℃	—
外気運転範囲			℃	冷房　-15～50DB　暖房　-20～24DB
ダクト接続口			mm	—
外気導入口			mm	—
エアーフィルター				—
運転音（SPL）			dB(A)	冷房：標準　45／静音１　43／静音２　41／静音３　39 暖房：標準　46／静音１　44／静音２　42／静音３　40
運転音（PWL）			dB(A)	冷：標準　63　暖：標準　64
高圧ガス保安法区分				届出不要
法定冷凍トン				1.05
主要付属品				据付説明書
IP コード				IPX4

※　室外ユニットの品番末尾J付きは耐重塩害仕様品を示します。
※　性能・電気特性はJIS B8616に基づいた値です。
　(冷房時：室内吸込空気温度27℃DB・19℃WB, 室外吸込空気温度35℃DB)
　(暖房時(標準)：室内吸込空気温度20℃DB・15℃WB以下、室外吸込空気温度7℃DB・6℃WB)
　(暖房時(低温)：室内吸込空気温度20℃DB・15℃WB以下、室外吸込空気温度2℃DB・1℃WB)
※　外形寸法欄( )内は、最大寸法の値です。
※　運転音(PWL：音響パワーレベル)はJIS B8616に基づいた値です。
　運転音(SPL：音圧レベル)は、室外ユニット正面1m高さ1.5mの値です。
　実際に据え付けますと、周囲の騒音や反響などにより表示値より大きくなるのが普通です。
※　性能および電気特性は４方向カセット形室内ユニット(U7B形)と組み合わせた(シングル)時の室外ユニット単独の値です。
※　工場出荷時の冷媒量で保証しています配管長は30m(シングル設置時)までです。
※　-5℃以下で冷房運転をする場合には、室外ユニットに別売品の防風板と防雪ダクトを取り付けてください。
※　設置スペース、サービススペースについては外形寸法図をご確認ください。
※　室内熱負荷に対して、過大な空調機を設置すると、室内の温度や湿度の変化が頻繁となり、室内環境や建物に結露の発生などの影響をおよぼす事があります。

■XEPHY Eco（高効率タイプ）

形名				XEPHY Eco（高効率タイプ）　《単相電源》
室外ユニット品番				CU-P45H7SB(J)
能力	冷房定格(最小～最大)		kW	4.0　(1.1～4.5)
	暖房定格(最小～最大)		kW	4.5　(1.2～6.0)
	最大暖房低温		kW	5.3
冷房定格時の顕熱比			—	—
COP	冷房定格		—	—
	暖房定格			—
	冷暖平均			—
APF（2006）			—	—　/　—
APF（2015）			—	—　/　—
外形寸法 H×W×D			mm	630×799(+91)×299(+64)
製品質量			kg	40
外装色（マンセル記号）				アイボリー（2.6Y7.6/1.1）
電源				単相200V　50/60Hz
電気特性	消費電力	冷房定格	kW	0.836
		暖房定格	kW	0.842
		最大暖房低温	kW	1.88
		暖房極低温	kW	—
	運転電流		A	冷房　4.4　暖房　4.5
	力率		%	冷房　94　暖房　94
	最大運転電流		A	15.5
	電源容量		kVA	3.10
	始動電流		A	—
設計圧力			MPa	高圧部　4.15　低圧部　2.55
圧縮機	形名×個数			全密閉ロータリー式×1
	電動機定格出力（極数）		kW	1.10(6P)
	冷凍機油（種別・封入）		L	FW50S(エーテル)　0.45
	クランクケースヒーター		kW	—
冷媒・封入量			kg	R32　1.10
送風装置	形名×個数			プロペラファン×1
	定格風量　冷房		m^3/min	41
	定格風量　暖房		m^3/min	41
	機外静圧		Pa	—
	電動機定格出力（極数）		kW	《DC》　0.060　(8P)
保護装置			室内側	—
			室外側	過電流(CT方式)、高圧スイッチ 圧縮機吐出温度サーミスター
配管	冷媒配管長		m	最小　3m　最大　40m
	高低差		m	外上　30m　外下　15m
	冷媒	ガス管	mm	φ12.7（フレア）
		液管	mm	φ6.35（フレア）
	ドレンロ	室内側		—
		室外側		ビニールホース接続（内径φ16：現地調達） （別売品　ドレンソケット取付け時）
運転 SW（温度設定範囲）			℃	—
外気運転範囲			℃	冷房　-15～50DB　暖房　-20～24DB
ダクト接続口			mm	—
外気導入口			mm	—
エアーフィルター				—
運転音（SPL）			dB(A)	冷房：標準　45／静音１　43／静音２　41／静音３　39 暖房：標準　46／静音１　44／静音２　42／静音３　40
運転音（PWL）			dB(A)	冷：標準　63　暖：標準　64
高圧ガス保安法区分				届出不要
法定冷凍トン				1.05
主要付属品				据付説明書
IP コード				IPX4

※　室外ユニットの品番末尾J付きは耐重塩害仕様品を示します。
※　性能・電気特性はJIS B8616に基づいた値です。
　(冷房時：室内吸込空気温度27℃DB・19℃WB, 室外吸込空気温度35℃DB)
　(暖房時(標準)：室内吸込空気温度20℃DB・15℃WB以下、室外吸込空気温度7℃DB・6℃WB)
　(暖房時(低温)：室内吸込空気温度20℃DB・15℃WB以下、室外吸込空気温度2℃DB・1℃WB)
※　外形寸法欄( )内は、最大寸法の値です。
※　運転音(PWL：音響パワーレベル)はJIS B8616に基づいた値です。
　運転音(SPL：音圧レベル)は、室外ユニット正面1m高さ1.5mの値です。
　実際に据え付けますと、周囲の騒音や反響などにより表示値より大きくなるのが普通です。
※　性能および電気特性は４方向カセット形室内ユニット(U7B形)と組み合わせた(シングル)時の室外ユニット単独の値です。
※　工場出荷時の冷媒量で保証しています配管長は30m(シングル設置時)までです。
※　-5℃以下で冷房運転をする場合には、室外ユニットに別売品の防風板と防雪ダクトを取り付けてください。
※　設置スペース、サービススペースについては外形寸法図をご確認ください。
※　室内熱負荷に対して、過大な空調機を設置すると、室内の温度や湿度の変化が頻繁となり、室内環境や建物に結露の発生などの影響をおよぼす事があります。

■XEPHY Eco（高効率タイプ）

形名				XEPHY Eco（高効率タイプ）　《単相電源》
室外ユニット品番				CU-P50H7SB(J)
能力	冷房定格(最小～最大)		kW	4.5　(1.1～5.0)
	暖房定格(最小～最大)		kW	5.0　(1.2～6.5)
	最大暖房低温		kW	5.5
冷房定格時の顕熱比			—	—
COP	冷房定格	暖房定格	冷暖平均	—	—	—	—
APF（2006）			—	— / —
APF（2015）			—	— / —
外形寸法 H×W×D			mm	630×799(+91)×299(+64)
製品質量			kg	40
外装色（マンセル記号）				アイボリー（2.6Y7.6/1.1）
電源				単相200V　50/60Hz
電気特性	消費電力	冷房定格	kW	0.993
		暖房定格	kW	0.959
		最大暖房低温	kW	1.97
		暖房極低温	kW	—
	運転電流		A	冷房　5.3　暖房　5.1
	力率		%	冷房　94　暖房　94
	最大運転電流		A	16.0
	電源容量		kVA	3.20
	始動電流		A	—
設計圧力			MPa	高圧部　4.15　低圧部　2.55
圧縮機	形名×個数			全密閉ロータリー式×1
	電動機定格出力（極数）		kW	1.20(6P)
	冷凍機油（種別・封入）		L	FW50S(エーテル)　0.45
	クランクケースヒーター		kW	—
冷媒・封入量			kg	R32　1.25
送風装置	形名×個数			プロペラファン×1
	定格風量　冷房		m^3/min	43
	定格風量　暖房		m^3/min	43
	機外静圧		Pa	—
	電動機定格出力（極数）		kW	《DC》　0.060　(8P)
保護装置			室内側	—
			室外側	過電流(CT方式)、高圧スイッチ 圧縮機吐出温度サーミスター
配管	冷媒配管長		m	最小　3m　最大　40m
	高低差		m	外上　30m　外下　15m
	冷媒	ガス管	mm	φ12.7（フレア）
		液管	mm	φ6.35（フレア）
	ドレンロ	室内側		—
		室外側		ビニールホース接続（内径φ16：現地調達） （別売品　ドレンソケット取付け時）
運転 SW（温度設定範囲）			℃	—
外気運転範囲			℃	冷房　-15～50DB　暖房　-20～24DB
ダクト接続口			mm	—
外気導入口			mm	—
エアーフィルター				—
運転音（SPL）			dB(A)	冷房：標準　46／静音１　44／静音２　42／静音３　40 暖房：標準　47／静音１　45／静音２　43／静音３　41
運転音（PWL）			dB(A)	冷：標準　64　暖：標準　65
高圧ガス保安法区分				届出不要
法定冷凍トン				1.12
主要付属品				据付説明書
IP コード				IPX4

※　室外ユニットの品番末尾J付きは耐重塩害仕様品を示します。
※　性能・電気特性はJIS B8616に基づいた値です。
　(冷房時：室内吸込空気温度27℃DB・19℃WB, 室外吸込空気温度35℃DB)
　(暖房時(標準)：室内吸込空気温度20℃DB・15℃WB以下、室外吸込空気温度7℃DB・6℃WB)
　(暖房時(低温)：室内吸込空気温度20℃DB・15℃WB以下、室外吸込空気温度2℃DB・1℃WB)
※　外形寸法欄( )内は、最大寸法の値です。
※　運転音(PWL：音響パワーレベル)はJIS B8616に基づいた値です。
　運転音(SPL：音圧レベル)は、室外ユニット正面1m高さ1.5mの値です。
　実際に据え付けますと、周囲の騒音や反響などにより表示値より大きくなるのが普通です。
※　性能および電気特性は４方向カセット形室内ユニット(U7B形)と組み合わせた(シングル)時の室外ユニット単独の値です。
※　工場出荷時の冷媒量で保証しています配管長は30m(シングル設置時)までです。
※　-5℃以下で冷房運転をする場合には、室外ユニットに別売品の防風板と防雪ダクトを取り付けてください。
※　設置スペース、サービススペースについては外形寸法図をご確認ください。
※　室内熱負荷に対して、過大な空調機を設置すると、室内の温度や湿度の変化が頻繁となり、室内環境や建物に結露の発生などの影響をおよぼす事があります。

■XEPHY Eco（高効率タイプ）

形名				XEPHY Eco（高効率タイプ）　《単相電源》
室外ユニット品番				CU-P56H7SB(J)
能力	冷房定格(最小～最大)		kW	5.0　(1.2～5.6)
	暖房定格(最小～最大)		kW	5.6　(1.3～7.0)
	最大暖房低温		kW	5.7
冷房定格時の顕熱比			—	—
COP	冷房定格	暖房定格	冷暖平均	—	—	—	—
APF（2006）			—	— / —
APF（2015）			—	— / —
外形寸法 H×W×D			mm	630×799(+91)×299(+64)
製品質量			kg	40
外装色（マンセル記号）				アイボリー（2.6Y7.6/1.1）
電源				単相200V　50/60Hz
電気特性	消費電力	冷房定格	kW	1.20
		暖房定格	kW	1.19
		最大暖房低温	kW	2.04
		暖房極低温	kW	—
	運転電流		A	冷房　6.4　暖房　6.3
	力率		%	冷房　94　暖房　94
	最大運転電流		A	16.5
	電源容量		kVA	3.30
	始動電流		A	—
設計圧力			MPa	高圧部　4.15　低圧部　2.55
圧縮機	形名×個数			全密閉ロータリー式×1
	電動機定格出力（極数）		kW	1.50(6P)
	冷凍機油（種別・封入）		L	FW50S(エーテル)　0.45
	クランクケースヒーター		kW	—
冷媒・封入量			kg	R32　1.25
送風装置	形名×個数			プロペラファン×1
	定格風量　冷房		m^3/min	43
	定格風量　暖房		m^3/min	43
	機外静圧		Pa	—
	電動機定格出力（極数）		kW	《DC》　0.060　(8P)
保護装置			室内側	—
			室外側	過電流(CT方式)、高圧スイッチ 圧縮機吐出温度サーミスター
配管	冷媒配管長		m	最小　3m　最大　40m
	高低差		m	外上　30m　外下　15m
	冷媒	ガス管	mm	φ12.7（フレア）
		液管	mm	φ6.35（フレア）
	ドレンロ	室内側		—
		室外側		ビニールホース接続（内径φ16：現地調達） （別売品　ドレンソケット取付け時）
運転 SW（温度設定範囲）			℃	—
外気運転範囲			℃	冷房　-15～50DB　暖房　-20～24DB
ダクト接続口			mm	—
外気導入口			mm	—
エアーフィルター				—
運転音（SPL）			dB(A)	冷房：標準　46／静音１　44／静音２　42／静音３　40 暖房：標準　47／静音１　45／静音２　43／静音３　41
運転音（PWL）			dB(A)	冷：標準　64　暖：標準　65
高圧ガス保安法区分				届出不要
法定冷凍トン				1.12
主要付属品				据付説明書
IP コード				IPX4

※　室外ユニットの品番末尾J付きは耐重塩害仕様品を示します。
※　性能・電気特性はJIS B8616に基づいた値です。
　(冷房時：室内吸込空気温度27℃DB・19℃WB, 室外吸込空気温度35℃DB)
　(暖房時(標準)：室内吸込空気温度20℃DB・15℃WB以下、室外吸込空気温度7℃DB・6℃WB)
　(暖房時(低温)：室内吸込空気温度20℃DB・15℃WB以下、室外吸込空気温度2℃DB・1℃WB)
※　外形寸法欄( )内は、最大寸法の値です。
※　運転音(PWL：音響パワーレベル)はJIS B8616に基づいた値です。
　運転音(SPL：音圧レベル)は、室外ユニット正面1m高さ1.5mの値です。
　実際に据え付けますと、周囲の騒音や反響などにより表示値より大きくなるのが普通です。
※　性能および電気特性は４方向カセット形室内ユニット(U7B形)と組み合わせた(シングル)時の室外ユニット単独の値です。
※　工場出荷時の冷媒量で保証しています配管長は30m(シングル設置時)までです。
※　-5℃以下で冷房運転をする場合には、室外ユニットに別売品の防風板と防雪ダクトを取り付けてください。
※　設置スペース、サービススペースについては外形寸法図をご確認ください。
※　室内熱負荷に対して、過大な空調機を設置すると、室内の温度や湿度の変化が頻繁となり、室内環境や建物に結露の発生などの影響をおよぼす事があります。

■XEPHY Eco（高効率タイプ）

形名				XEPHY Eco（高効率タイプ）　《単相電源》
室外ユニット品番				CU-P63H7SB(J)
能力	冷房定格(最小～最大)		kW	5.6　(1.3～6.3)
	暖房定格(最小～最大)		kW	6.3　(1.4～8.0)
	最大暖房低温		kW	6.1
冷房定格時の顕熱比			—	—
COP	冷房定格	暖房定格 / 冷暖平均	—	— / — / —
APF（2006）			—	— / —
APF（2015）			—	— / —
外形寸法 H×W×D			mm	630×799(+91)×299(+64)
製品質量			kg	42
外装色（マンセル記号）				アイボリー（2.6Y7.6/1.1）
電源				単相200V　50/60Hz
電気特性	消費電力	冷房定格	kW	1.33
		暖房定格	kW	1.35
		最大暖房低温	kW	2.15
		暖房極低温	kW	—
	運転電流		A	冷房　7.1　暖房　7.2
	力率		%	冷房　94　暖房　94
	最大運転電流		A	16.5
	電源容量		kVA	3.30
	始動電流		A	—
設計圧力			MPa	高圧部　4.15　低圧部　2.55
圧縮機	形名×個数			全密閉ロータリー式×1
	電動機定格出力（極数）		kW	1.50(6P)
	冷凍機油（種別・封入）		L	FW50S(エーテル)　0.45
	クランクケースヒーター		kW	—
冷媒・封入量			kg	R32　1.40
送風装置	形名×個数			プロペラファン×1
	定格風量　冷房		m³/min	44
	定格風量　暖房		m³/min	42
	機外静圧		Pa	—
	電動機定格出力（極数）		kW	《DC》　0.060　(8P)
保護装置			室内側	—
			室外側	過電流(CT方式)、高圧スイッチ 圧縮機吐出温度サーミスター
配管	冷媒配管長		m	最小　3m　最大　40m
	高低差		m	外上　30m　外下　15m
	冷媒	ガス管	mm	φ12.7（フレア）
		液管	mm	φ6.35（フレア）
	ドレンロ	室内側		—
		室外側		ビニールホース接続（内径φ16：現地調達） （別売品　ドレンソケット取付け時）
運転 SW（温度設定範囲）			℃	—
外気運転範囲			℃	冷房　-15～50DB　暖房　-20～24DB
ダクト接続口			mm	—
外気導入口			mm	—
エアーフィルター				—
運転音（SPL）			dB(A)	冷房：標準　48／静音１　46／静音２　44／静音３　42 暖房：標準　49／静音１　47／静音２　45／静音３　43
運転音（PWL）			dB(A)	冷：標準　65　暖：標準　66
高圧ガス保安法区分				届出不要
法定冷凍トン				1.12
主要付属品				据付説明書
IP コード				IPX4

※　室外ユニットの品番末尾J付きは耐重塩害仕様品を示します。
※　性能・電気特性はJIS B8616に基づいた値です。
　(冷房時：室内吸込空気温度27℃DB・19℃WB, 室外吸込空気温度35℃DB)
　(暖房時(標準)：室内吸込空気温度20℃DB・15℃WB以下、室外吸込空気温度7℃DB・6℃WB)
　(暖房時(低温)：室内吸込空気温度20℃DB・15℃WB以下、室外吸込空気温度2℃DB・1℃WB)
※　外形寸法欄( )内は、最大寸法の値です。
※　運転音(PWL：音響パワーレベル)はJIS B8616に基づいた値です。
　運転音(SPL：音圧レベル)は、室外ユニット正面1m高さ1.5mの値です。
　実際に据え付けますと、周囲の騒音や反響などにより表示値より大きくなるのが普通です。
※　性能および電気特性は４方向カセット形室内ユニット(U7B形)と組み合わせた(シングル)時の室外ユニット単独の値です。
※　工場出荷時の冷媒量で保証しています配管長は30m(シングル設置時)までです。
※　-5℃以下で冷房運転をする場合には、室外ユニットに別売品の防風板と防雪ダクトを取り付けてください。
※　設置スペース、サービススペースについては外形寸法図をご確認ください。
※　室内熱負荷に対して、過大な空調機を設置すると、室内の温度や湿度の変化が頻繁となり、室内環境や建物に結露の発生などの影響をおよぼす事があります。

■XEPHY Eco（高効率タイプ）

形名				XEPHY Eco（高効率タイプ）　《単相電源》
室外ユニット品番				CU-P80H7SB(J)
能力	冷房定格(最小～最大)		kW	7.1　(1.7～8.0)
	暖房定格(最小～最大)		kW	8.0　(1.5～9.0)
	最大暖房低温		kW	6.6
冷房定格時の顕熱比			—	—
COP	冷房定格	暖房定格	冷暖平均	—	—	—	—
APF（2006）			—	— / —
APF（2015）			—	— / —
外形寸法 H×W×D			mm	630×799(+91)×299(+64)
製品質量			kg	42
外装色（マンセル記号）				アイボリー（2.6Y7.6/1.1）
電源				単相200V　50/60Hz
電気特性	消費電力	冷房定格	kW	2.04
		暖房定格	kW	1.95
		最大暖房低温	kW	2.32
		暖房極低温	kW	—
	運転電流		A	冷房　10.9　暖房　10.4
	力率		%	冷房　94　暖房　94
	最大運転電流		A	16.5
	電源容量		kVA	3.30
	始動電流		A	—
設計圧力			MPa	高圧部　4.15　低圧部　2.55
圧縮機	形名×個数			全密閉ロータリー式×1
	電動機定格出力（極数）		kW	2.00(6P)
	冷凍機油（種別・封入）		L	FW50S(エーテル)　0.45
	クランクケースヒーター		kW	—
冷媒・封入量			kg	R32　1.40
送風装置	形名×個数			プロペラファン×1
	定格風量　冷房		m^3/min	44
	定格風量　暖房		m^3/min	46
	機外静圧		Pa	—
	電動機定格出力（極数）		kW	《DC》　0.060　(8P)
保護装置			室内側	—
			室外側	過電流(CT方式)、高圧スイッチ 圧縮機吐出温度サーミスター
配管	冷媒配管長		m	最小　3m　最大　40m
	高低差		m	外上　30m　外下　15m
	冷媒	ガス管	mm	φ15.88（フレア）
		液管	mm	φ9.52（フレア）
	ドレンロ	室内側		—
		室外側		ビニールホース接続（内径φ16：現地調達） （別売品　ドレンソケット取付け時）
運転 SW（温度設定範囲）			℃	—
外気運転範囲			℃	冷房　-15～50DB　暖房　-20～24DB
ダクト接続口			mm	—
外気導入口			mm	—
エアーフィルター				—
運転音（SPL）			dB(A)	冷房：標準　48／静音１　46／静音２　44／静音３　42 暖房：標準　52／静音１　50／静音２　48／静音３　46
運転音（PWL）			dB(A)	冷：標準　67　暖：標準　70
高圧ガス保安法区分				届出不要
法定冷凍トン				1.12
主要付属品				据付説明書
IP コード				IPX4

※　室外ユニットの品番末尾J付きは耐重塩害仕様品を示します。
※　性能・電気特性はJIS B8616に基づいた値です。
　(冷房時：室内吸込空気温度27℃DB・19℃WB, 室外吸込空気温度35℃DB)
　(暖房時(標準)：室内吸込空気温度20℃DB・15℃WB以下、室外吸込空気温度7℃DB・6℃WB)
　(暖房時(低温)：室内吸込空気温度20℃DB・15℃WB以下、室外吸込空気温度2℃DB・1℃WB)
※　外形寸法欄( )内は、最大寸法の値です。
※　運転音(PWL：音響パワーレベル)はJIS B8616に基づいた値です。
　運転音(SPL：音圧レベル)は、室外ユニット正面1m高さ1.5mの値です。
　実際に据え付けますと、周囲の騒音や反響などにより表示値より大きくなるのが普通です。
※　性能および電気特性は４方向カセット形室内ユニット(U7HB形)と組み合わせた(シングル)時の室外ユニット単独の値です。
※　工場出荷時の冷媒量で保証しています配管長は30m(シングル設置時)までです。
※　-5℃以下で冷房運転をする場合には、室外ユニットに別売品の防風板と防雪ダクトを取り付けてください。
※　設置スペース、サービススペースについては外形寸法図をご確認ください。
※　室内熱負荷に対して、過大な空調機を設置すると、室内の温度や湿度の変化が頻繁となり、室内環境や建物に結露の発生などの影響をおよぼす事があります。

■フル暖　XEPHY

形名				フル暖 XEPHY　《三相電源》		
室外ユニット品番				CU-P56K7B(J)		
能力	冷房定格(最小～最大)		kW	5.0 (1.9～5.6)		
	暖房定格(最小～最大)		kW	5.6 (1.7～7.5)		
	最大暖房低温		kW	7.0		
	暖房極低温-7℃時		kW	5.6		
	暖房極低温-15℃時		kW	5.6		
	暖房極低温-20℃時		kW	5.0		
冷房定格時の顕熱比			—	—		
COP	冷房定格	暖房定格	冷暖平均	—	—	—	—
APF (2006)			—	— / —		
APF (2015)			—	— / —		
外形寸法 H×W×D			mm	996×980×370(+80)		
製品質量			kg	66		
外装色（マンセル記号）				アイボリー (2.6Y7.6/1.1)		
電源				三相200V　50/60Hz		
電気特性	消費電力	冷房定格	kW	0.973		
		暖房定格	kW	1.05		
		最大暖房低温	kW	2.07		
		暖房極低温	kW	1.92		
	運転電流		A	冷房　3.0	暖房　3.2	
	力率		%	冷房　94	暖房　94	
	最大運転電流		A	11.0		
	電源容量		kVA	3.81		
	始動電流		A	—		
設計圧力			MPa	高圧部　4.15　低圧部　2.55		
圧縮機	形名×個数			全密閉ロータリー式×1		
	電動機定格出力（極数）		kW	1.50(6P)		
	冷凍機油（種別・封入）		L	FW50S(エーテル)　0.60		
	クランクケースヒーター		kW	—		
凍結防止ヒーター			kW	0.100		
冷媒・封入量			kg	R32　2.10		
送風装置	形名×個数			プロペラファン×1		
	定格風量　冷房		m^3/min	65		
	定格風量　暖房		m^3/min	60		
	機外静圧		Pa	—		
	電動機定格出力（極数）		kW	《DC》　0.120　(8P)		
保護装置			室内側	—		
			室外側	過電流(CT方式)、高圧スイッチ 圧縮機吐出温度サーミスター		
配管	冷媒配管長		m	最小　5m　最大　50m		
	高低差		m	外上　30m　外下　15m		
	冷媒	ガス管	mm	φ12.7（フレア）　★1		
		液管	mm	φ9.52（フレア）		
	ドレン口	室内側		—		
		室外側		—		
運転 SW（温度設定範囲）			℃	—		
外気運転範囲			℃	冷房　-15～46DB	暖房　-25～24DB	
ダクト接続口			mm	—		
外気導入口			mm	—		
エアーフィルター				—		
運転音（SPL）			dB(A)	冷房　標準　47	暖房　標準　46	
運転音（PWL）			dB(A)	冷房　標準　64	暖房　標準　63	
高圧ガス保安法区分				届出不要		
法定冷凍トン				1.38		
主要付属品				据付説明書、断熱材 異径継手配管　A：φ15.88→φ12.7 異径継手配管　B：φ6.35→φ9.52		
IP コード				IPX4		

※　室外ユニットの品番末尾J付きは耐重塩害仕様品を示します。
※　性能・電気特性は次の試験条件で運転した場合の値を示します。
(冷房時：室内吸込空気温度27℃DB・19℃WB、室外吸込空気温度35℃DB)
(暖房時(標準)：室内吸込空気温度20℃DB・15℃WB以下、室外吸込空気温度7℃DB・6℃WB)
(暖房時(低温)：室内吸込空気温度20℃DB・15℃WB以下、室外吸込空気温度2℃DB・1℃WB)
(暖房時(-15℃)：室内吸込空気温度20℃DB・15℃WB以下、室外吸込空気温度-15℃DB)
(暖房時(-20℃)：室内吸込空気温度20℃DB・15℃WB以下、室外吸込空気温度-20℃DB)
※　外形寸法欄( )内は、最大寸法の値です。
※　運転音(PWL：音響パワーレベル)はJIS B8616に基づいた値です。
運転音(SPL：音圧レベル)は、室外ユニット正面1m高さ1.5mの値です。
実際に据え付けますと、周囲の騒音や反響などにより表示値より大きくなるのが普通です。
※　性能および電気特性は４方向カセット形室内ユニット(U7B形)と組み合わせた(シングル)時の室外ユニット単独の値です。
※　工場出荷時の冷媒量で保証しています配管長は30m(シングル設置時)までです。
※　-5℃以下で冷房運転をする場合には、室外ユニットに別売品の防風板と防雪ダクトを取り付けてください。
※　設置スペース、サービススペースについては外形寸法図をご確認ください。
※　室内熱負荷に対して、過大な空調機を設置すると、室内の温度や湿度の変化が頻繁となり、室内環境や建物に結露の発生などの影響をおよぼす事があります。
★1：ガス管接続口でφ15.88→φ12.7（室外ユニット付属品：異径継手配管A使用）に変換してください。

■ フル暖　XEPHY

形名				フル暖 XEPHY　《三相電源》
室外ユニット品番				CU-P80K7B(J)
能力	冷房定格(最小～最大)		kW	7.1 (2.6～8.0)
	暖房定格(最小～最大)		kW	8.0 (2.6～11.5)
	最大暖房低温		kW	10.5
	暖房極低温-7℃時		kW	8.0
	暖房極低温-15℃時		kW	8.0
	暖房極低温-20℃時		kW	7.0
冷房定格時の顕熱比			—	—
COP	冷房定格		—	—
	暖房定格			—
	冷暖平均			—
APF (2006)			—	— / —
APF (2015)			—	— / —
外形寸法 H×W×D			mm	1416×980×370(+80)
製品質量			kg	102
外装色 (マンセル記号)				アイボリー (2.6Y7.6/1.1)
電源				三相200V　50/60Hz
電気特性	消費電力	冷房定格	kW	1.50
		暖房定格	kW	1.50
		最大暖房低温	kW	3.70
		暖房極低温	kW	3.35
	運転電流		A	冷房　4.6　暖房　4.6
	力率		%	冷房　95　暖房　95
	最大運転電流		A	17.0
	電源容量		kVA	5.89
	始動電流		A	—
設計圧力			MPa	高圧部　4.15　低圧部　2.55
圧縮機	形名×個数			全密閉ロータリー式×1
	電動機定格出力 (極数)		kW	2.00(6P)
	冷凍機油 (種別・封入)		L	FW50S(エーテル)　1.30
	クランクケースヒーター		kW	—
凍結防止ヒーター			kW	0.100
冷媒・封入量			kg	R32　3.55
送風装置	形名×個数			プロペラファン×2
	定格風量　冷房		m^3/min	85
	定格風量　暖房		m^3/min	85
	機外静圧		Pa	—
	電動機定格出力 (極数)		kW	《DC》　0.120+0.120　(8P)
保護装置			室内側	—
			室外側	過電流(CT方式)、高圧スイッチ 圧縮機吐出温度サーミスター
配管	冷媒配管長		m	最小　5m　最大　50m
	高低差		m	外上　30m　外下　15m
	冷媒	ガス管	mm	φ15.88 (フレア)
		液管	mm	φ9.52 (フレア)
	ドレン口	室内側		—
		室外側		—
運転 SW (温度設定範囲)			℃	—
外気運転範囲			℃	冷房　-15～46DB　暖房　-25～24DB
ダクト接続口			mm	—
外気導入口			mm	—
エアーフィルター				—
運転音 (SPL)			dB(A)	冷房　標準　48　暖房　標準　50
運転音 (PWL)			dB(A)	冷房　標準　66　暖房　標準　67
高圧ガス保安法区分				届出不要
法定冷凍トン				2.33
主要付属品				据付説明書
IP コード				IPX4

※　室外ユニットの品番末尾J付きは耐重塩害仕様品を示します。
※　性能・電気特性は次の試験条件で運転した場合の値を示します。
(冷房時：室内吸込空気温度27℃DB・19℃WB、室外吸込空気温度35℃DB)
(暖房時(標準)：室内吸込空気温度20℃DB・15℃WB以下、室外吸込空気温度7℃DB・6℃WB)
(暖房時(低温)：室内吸込空気温度20℃DB・15℃WB以下、室外吸込空気温度2℃DB・1℃WB)
(暖房時(-15℃)：室内吸込空気温度20℃DB・15℃WB以下、室外吸込空気温度-15℃DB)
(暖房時(-20℃)：室内吸込空気温度20℃DB・15℃WB以下、室外吸込空気温度-20℃DB)
※　外形寸法欄( )内は、最大寸法の値です。
※　運転音(PWL：音響パワーレベル)はJIS B8616に基づいた値です。
運転音(SPL：音圧レベル)は、室外ユニット正面1m高さ1.5mの値です。
実際に据え付けますと、周囲の騒音や反響などにより表示値より大きくなるのが普通です。
※　性能および電気特性は４方向カセット形室内ユニット(U7B形)と組み合わせた(シングル)時の室外ユニット単独の値です。
※　工場出荷時の冷媒量で保証しています配管長は20m(シングル設置時)までです。
※　-5℃以下で冷房運転をする場合には、室外ユニットに別売品の防風板と防雪ダクトを取り付けてください。
※　設置スペース、サービススペースについては外形寸法図をご確認ください。
※　室内熱負荷に対して、過大な空調機を設置すると、室内の温度や湿度の変化が頻繁となり、室内環境や建物に結露の発生などの影響をおよぼす事があります。

■フル暖　XEPHY

形名				フル暖 XEPHY　《三相電源》		
室外ユニット品番				CU-P112K7B(J)		
能力	冷房定格(最小～最大)		kW	10.0 (3.3～11.2)		
	暖房定格(最小～最大)		kW	11.2 (3.5～16.0)		
	最大暖房低温		kW	13.5		
	暖房極低温-7℃時		kW	11.2		
	暖房極低温-15℃時		kW	11.2		
	暖房極低温-20℃時		kW	10.0		
冷房定格時の顕熱比			—	—		
COP	冷房定格	暖房定格	冷暖平均	—	—	—	—
APF (2006)			—	— / —		
APF (2015)			—	— / —		
外形寸法 H×W×D			mm	1416×980×370(+80)		
製品質量			kg	105		
外装色 (マンセル記号)				アイボリー (2.6Y7.6/1.1)		
電源				三相200V　50/60Hz		
電気特性	消費電力	冷房定格	kW	2.01		
		暖房定格	kW	2.13		
		最大暖房低温	kW	4.16		
		暖房極低温	kW	4.11		
	運転電流		A	冷房　6.0	暖房　6.4	
	力率		%	冷房　96	暖房　96	
	最大運転電流		A	21.5		
	電源容量		kVA	7.45		
	始動電流		A	—		
設計圧力			MPa	高圧部　4.15　低圧部　2.55		
圧縮機	形名×個数			全密閉ロータリー式×1		
	電動機定格出力 (極数)		kW	2.50(6P)		
	冷凍機油 (種別・封入)		L	FW50S(エーテル)　1.30		
	クランクケースヒーター		kW	—		
凍結防止ヒーター			kW	0.100		
冷媒・封入量			kg	R32　3.80		
送風装置	形名×個数			プロペラファン×2		
	定格風量　冷房		m^3/min	115		
	定格風量　暖房		m^3/min	95		
	機外静圧		Pa	—		
	電動機定格出力 (極数)		kW	《DC》　0.120+0.120　(8P)		
保護装置			室内側	—		
			室外側	過電流(CT方式)、高圧スイッチ 圧縮機吐出温度サーミスター		
配管	冷媒配管長		m	最小　5m　最大　75m		
	高低差		m	外上　30m　外下　15m		
	冷媒	ガス管	mm	φ15.88 (フレア)		
		液管	mm	φ9.52 (フレア)		
	ドレン口	室内側		—		
		室外側		—		
運転 SW (温度設定範囲)			℃	—		
外気運転範囲			℃	冷房　-15～46DB	暖房　-25～24DB	
ダクト接続口			mm	—		
外気導入口			mm	—		
エアーフィルター				—		
運転音 (SPL)			dB(A)	冷房　標準　51	暖房　標準　50	
運転音 (PWL)			dB(A)	冷房　標準　68	暖房　標準　67	
高圧ガス保安法区分				届出不要		
法定冷凍トン				2.88		
主要付属品				据付説明書		
IP コード				IPX4		

※　室外ユニットの品番末尾J付きは耐重塩害仕様品を示します。
※　性能・電気特性は次の試験条件で運転した場合の値を示します。
(冷房時：室内吸込空気温度27℃DB・19℃WB、室外吸込空気温度35℃DB)
(暖房時(標準)：室内吸込空気温度20℃DB・15℃WB以下、室外吸込空気温度7℃DB・6℃WB)
(暖房時(低温)：室内吸込空気温度20℃DB・15℃WB以下、室外吸込空気温度2℃DB・1℃WB)
(暖房時(-15℃)：室内吸込空気温度20℃DB・15℃WB以下、室外吸込空気温度-15℃DB)
(暖房時(-20℃)：室内吸込空気温度20℃DB・15℃WB以下、室外吸込空気温度-20℃DB)
※　外形寸法欄( )内は、最大寸法の値です。
※　運転音(PWL：音響パワーレベル)はJIS B8616に基づいた値です。
運転音(SPL：音圧レベル)は、室外ユニット正面1m高さ1.5mの値です。
実際に据え付けますと、周囲の騒音や反響などにより表示値より大きくなるのが普通です。
※　性能および電気特性は４方向カセット形室内ユニット(U7B形)と組み合わせた(シングル)時の室外ユニット単独の値です。
※　工場出荷時の冷媒量で保証しています配管長は30m(シングル設置時)までです。
※　-5℃以下で冷房運転をする場合には、室外ユニットに別売品の防風板と防雪ダクトを取り付けてください。
※　設置スペース、サービススペースについては外形寸法図をご確認ください。
※　室内熱負荷に対して、過大な空調機を設置すると、室内の温度や湿度の変化が頻繁となり、室内環境や建物に結露の発生などの影響をおよぼす事があります。

■フル暖　XEPHY

形名				フル暖 XEPHY　《三相電源》
室外ユニット品番				CU-P160K7B(J)（140形組み合わせ）
能力	冷房定格(最小～最大)		kW	12.5（5.0～14.0）
	暖房定格(最小～最大)		kW	14.0（5.2～19.0）
	最大暖房低温		kW	17.5
	暖房極低温-7℃時		kW	15.5
	暖房極低温-15℃時		kW	15.0
	暖房極低温-20℃時		kW	13.5
冷房定格時の顕熱比			—	—
COP	冷房定格		—	—
	暖房定格			—
	冷暖平均			—
APF（2006）			—	— / —
APF（2015）			—	— / —
外形寸法 H×W×D			mm	1500×980×370(+80)
製品質量			kg	109
外装色（マンセル記号）				アイボリー（2.6Y7.6/1.1）
電源				三相200V　50/60Hz
電気特性	消費電力	冷房定格	kW	3.35
		暖房定格	kW	3.11
		最大暖房低温	kW	6.80
		暖房極低温	kW	6.38
	運転電流		A	冷房　10.3　暖房　9.6
	力率		%	冷房　94　暖房　94
	最大運転電流		A	25.0
	電源容量		kVA	8.66
	始動電流		A	—
設計圧力			MPa	高圧部　4.15　低圧部　2.55
圧縮機	形名×個数			全密閉ロータリー式×1
	電動機定格出力（極数）		kW	2.80(6P)
	冷凍機油（種別・封入）		L	FW50S(エーテル)　2.05
	クランクケースヒーター		kW	0.032
凍結防止ヒーター			kW	0.100
冷媒・封入量			kg	R32　3.10
送風装置	形名×個数			プロペラファン×2
	定格風量　冷房		m^3/min	164
	定格風量　暖房		m^3/min	164
	機外静圧		Pa	—
	電動機定格出力（極数）		kW	《DC》　0.120+0.120　(8P)
保護装置			室内側	—
			室外側	過電流(CT方式)、高圧スイッチ 圧縮機吐出温度サーミスター
配管	冷媒配管長		m	最小　5m　最大　75m
	高低差		m	外上　30m　外下　15m
	冷媒	ガス管	mm	φ15.88（フレア）★1
		液管	mm	φ9.52（フレア）
	ドレン口	室内側		—
		室外側		—
運転 SW（温度設定範囲）			℃	—
外気運転範囲			℃	冷房　-15～46DB　暖房　-25～24DB
ダクト接続口			mm	—
外気導入口			mm	—
エアーフィルター				—
運転音（SPL）			dB(A)	冷房　標準　53　暖房　標準　55
運転音（PWL）			dB(A)	冷房　標準　70　暖房　標準　72
高圧ガス保安法区分				届出不要
法定冷凍トン				4.00
主要付属品				据付説明書 異径継手配管(φ19.05→φ15.88)
IP コード				IPX4

※　室外ユニットの品番末尾J付きは耐重塩害仕様品を示します。
※　性能・電気特性は次の試験条件で運転した場合の値を示します。
(冷房時：室内吸込空気温度27℃DB・19℃WB、室外吸込空気温度35℃DB)
(暖房時(標準)：室内吸込空気温度20℃DB・15℃WB以下、室外吸込空気温度7℃DB・6℃WB)
(暖房時(低温)：室内吸込空気温度20℃DB・15℃WB以下、室外吸込空気温度2℃DB・1℃WB)
(暖房時(-15℃)：室内吸込空気温度20℃DB・15℃WB以下、室外吸込空気温度-15℃DB)
(暖房時(-20℃)：室内吸込空気温度20℃DB・15℃WB以下、室外吸込空気温度-20℃DB)
※　外形寸法欄( )内は、最大寸法の値です。
※　運転音(PWL：音響パワーレベル)はJIS B8616に基づいた値です。
運転音(SPL：音圧レベル)は、室外ユニット正面1m高さ1.5mの値です。
実際に据え付けますと、周囲の騒音や反響などにより表示値より大きくなるのが普通です。
※　性能および電気特性は４方向カセット形室内ユニット(140U7B形)と組み合わせた(シングル)時の室外ユニット単独の値です。
※　工場出荷時の冷媒量で保証しています配管長は30m(シングル設置時)までです。
※　-5℃以下で冷房運転をする場合には、室外ユニットに別売品の防風板と防雪ダクトを取り付けてください。
※　設置スペース、サービススペースについては外形寸法図をご確認ください。
※　室内熱負荷に対して、過大な空調機を設置すると、室内の温度や湿度の変化が頻繁となり、室内環境や建物に結露の発生などの影響をおよぼす事があります。
★1：ガス管接続口でφ19.05→φ15.88（付属品：異径継手配管使用）に変換してください。

■フル暖　XEPHY

形名				フル暖 XEPHY　《三相電源》
室外ユニット品番				CU-P160K7B(J)
能力	冷房定格(最小～最大)		kW	14.0 (5.1～16.0)
	暖房定格(最小～最大)		kW	16.0 (5.3～20.0)
	最大暖房低温		kW	18.5
	暖房極低温-7℃時		kW	16.5
	暖房極低温-15℃時		kW	16.0
	暖房極低温-20℃時		kW	14.5
冷房定格時の顕熱比			—	—
COP	冷房定格		—	—
	暖房定格			—
	冷暖平均			—
APF (2006)			—	— / —
APF (2015)			—	— / —
外形寸法 H×W×D			mm	1500×980×370(+80)
製品質量			kg	109
外装色 (マンセル記号)				アイボリー (2.6Y7.6/1.1)
電源				三相200V　50/60Hz
電気特性	消費電力	冷房定格	kW	4.09
		暖房定格	kW	3.79
		最大暖房低温	kW	7.28
		暖房極低温	kW	6.81
	運転電流		A	冷房　12.6　暖房　11.6
	力率		%	冷房　94　暖房　94
	最大運転電流		A	25.0
	電源容量		kVA	8.66
	始動電流		A	—
設計圧力			MPa	高圧部　4.15　低圧部　2.55
圧縮機	形名×個数			全密閉ロータリー式×1
	電動機定格出力 (極数)		kW	3.00(6P)
	冷凍機油 (種別・封入)		L	FW50S(エーテル)　2.05
	クランクケースヒーター		kW	0.032
凍結防止ヒーター			kW	0.100
冷媒・封入量			kg	R32　3.10
送風装置	形名×個数			プロペラファン×2
	定格風量　冷房		m^3/min	164
	定格風量　暖房		m^3/min	164
	機外静圧		Pa	—
	電動機定格出力 (極数)		kW	《DC》　0.120+0.120　(8P)
保護装置			室内側	—
			室外側	過電流(CT方式)、高圧スイッチ 圧縮機吐出温度サーミスター
配管	冷媒配管長		m	最小　5m　最大　75m
	高低差		m	外上　30m　外下　15m
	冷媒	ガス管	mm	φ15.88 (フレア)　★1
		液管	mm	φ9.52 (フレア)
	ドレン口	室内側		—
		室外側		—
運転 SW (温度設定範囲)			℃	—
外気運転範囲			℃	冷房　-15～46DB　暖房　-25～24DB
ダクト接続口			mm	—
外気導入口			mm	—
エアーフィルター				—
運転音 (SPL)			dB(A)	冷房　標準　53　暖房　標準　55
運転音 (PWL)			dB(A)	冷房　標準　70　暖房　標準　72
高圧ガス保安法区分				届出不要
法定冷凍トン				4.00
主要付属品				据付説明書 異径継手配管(φ19.05→φ15.88)
IP コード				IPX4

※　室外ユニットの品番末尾J付きは耐重塩害仕様品を示します。
※　性能・電気特性は次の試験条件で運転した場合の値を示します。
(冷房時：室内吸込空気温度27℃DB・19℃WB、室外吸込空気温度35℃DB)
(暖房時(標準)：室内吸込空気温度20℃DB・15℃WB以下、室外吸込空気温度7℃DB・6℃WB)
(暖房時(低温)：室内吸込空気温度20℃DB・15℃WB以下、室外吸込空気温度2℃DB・1℃WB)
(暖房時(-15℃)：室内吸込空気温度20℃DB・15℃WB以下、室外吸込空気温度-15℃DB)
(暖房時(-20℃)：室内吸込空気温度20℃DB・15℃WB以下、室外吸込空気温度-20℃DB)
※　外形寸法欄( )内は、最大寸法の値です。
※　運転音(PWL：音響パワーレベル)はJIS B8616に基づいた値です。
運転音(SPL：音圧レベル)は、室外ユニット正面1m高さ1.5mの値です。
実際に据え付けますと、周囲の騒音や反響などにより表示値より大きくなるのが普通です。
※　性能および電気特性は４方向カセット形室内ユニット(160U7B形)と組み合わせた(シングル)時の室外ユニット単独の値です。
※　工場出荷時の冷媒量で保証しています配管長は30m(シングル設置時)までです。
※　-5℃以下で冷房運転をする場合には、室外ユニットに別売品の防風板と防雪ダクトを取り付けてください。
※　設置スペース、サービススペースについては外形寸法図をご確認ください。
※　室内熱負荷に対して、過大な空調機を設置すると、室内の温度や湿度の変化が頻繁となり、室内環境や建物に結露の発生などの影響をおよぼす事があります。
★1：ガス管接続口でφ19.05→φ15.88 (付属品：異径継手配管使用) に変換してください。

■外形寸法図

● CU-P40～P63G7B / P40～P63G7SB
CU-P40～P63H7B / P40～P63H7SB

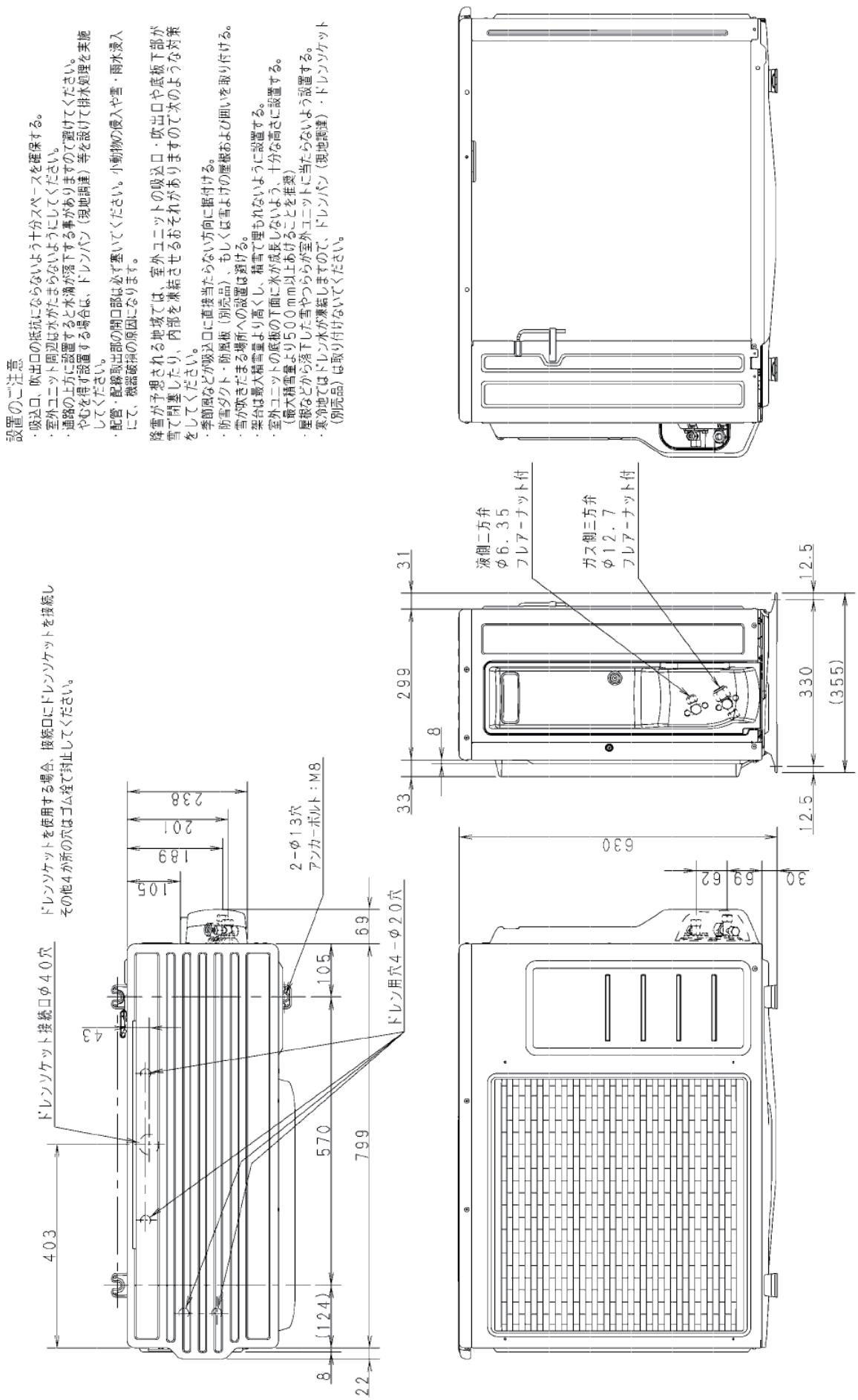

■外形寸法図

● CU-P80G7B / P80G7SB
CU-P112～P160H7B

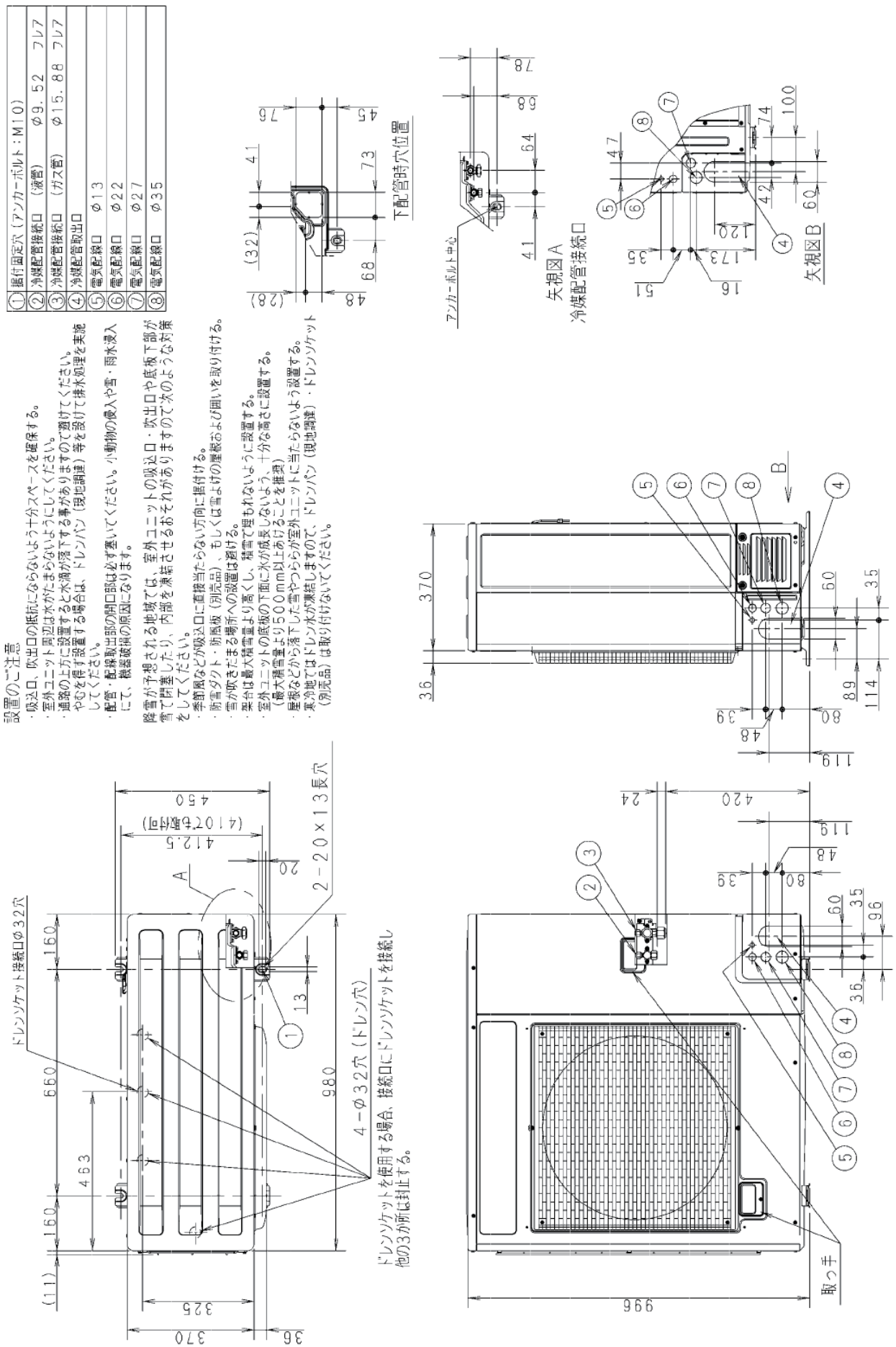

■外形寸法図

● CU-P112～P160G7B

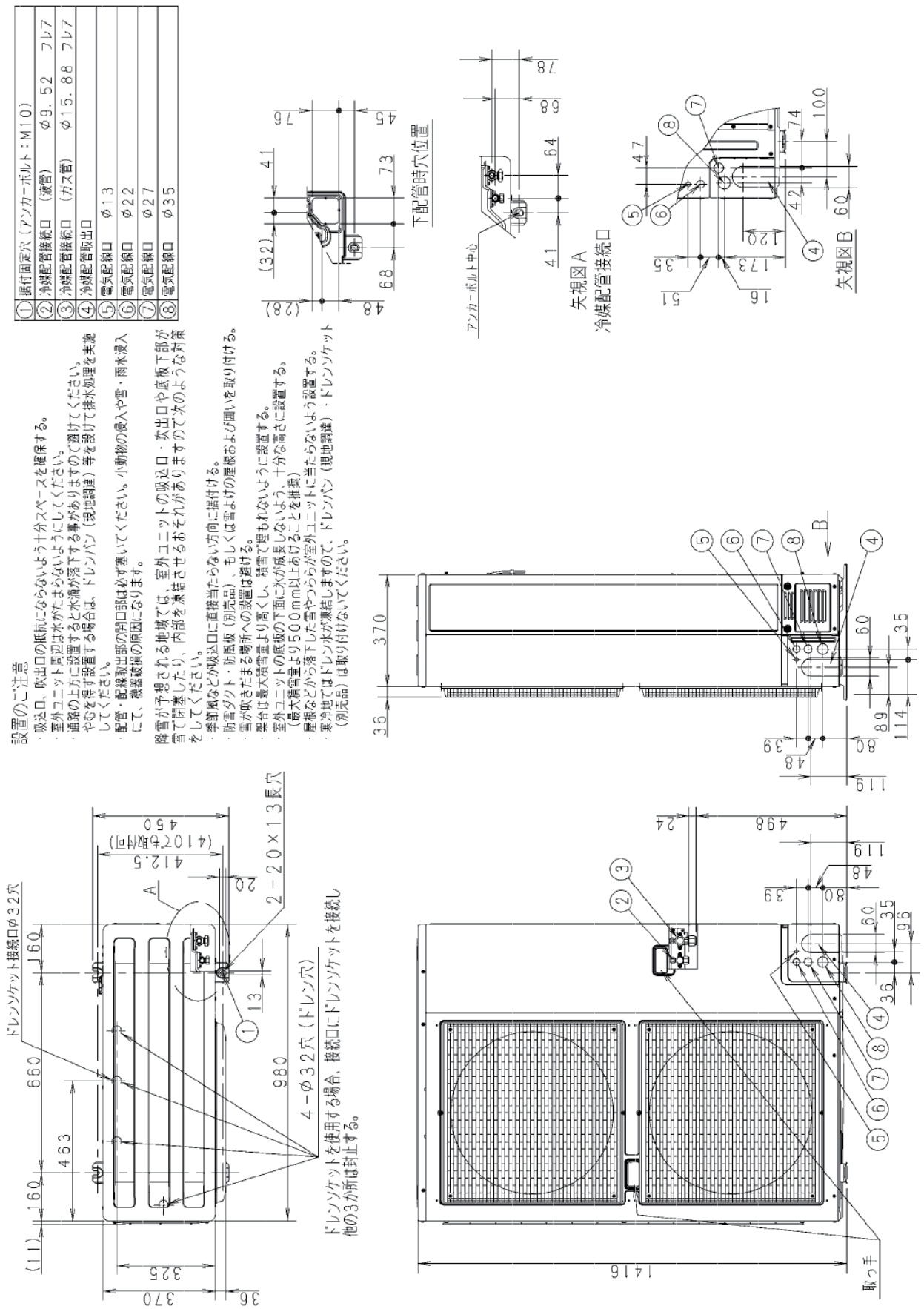

■外形寸法図

● CU-P224G7B，P224H7B

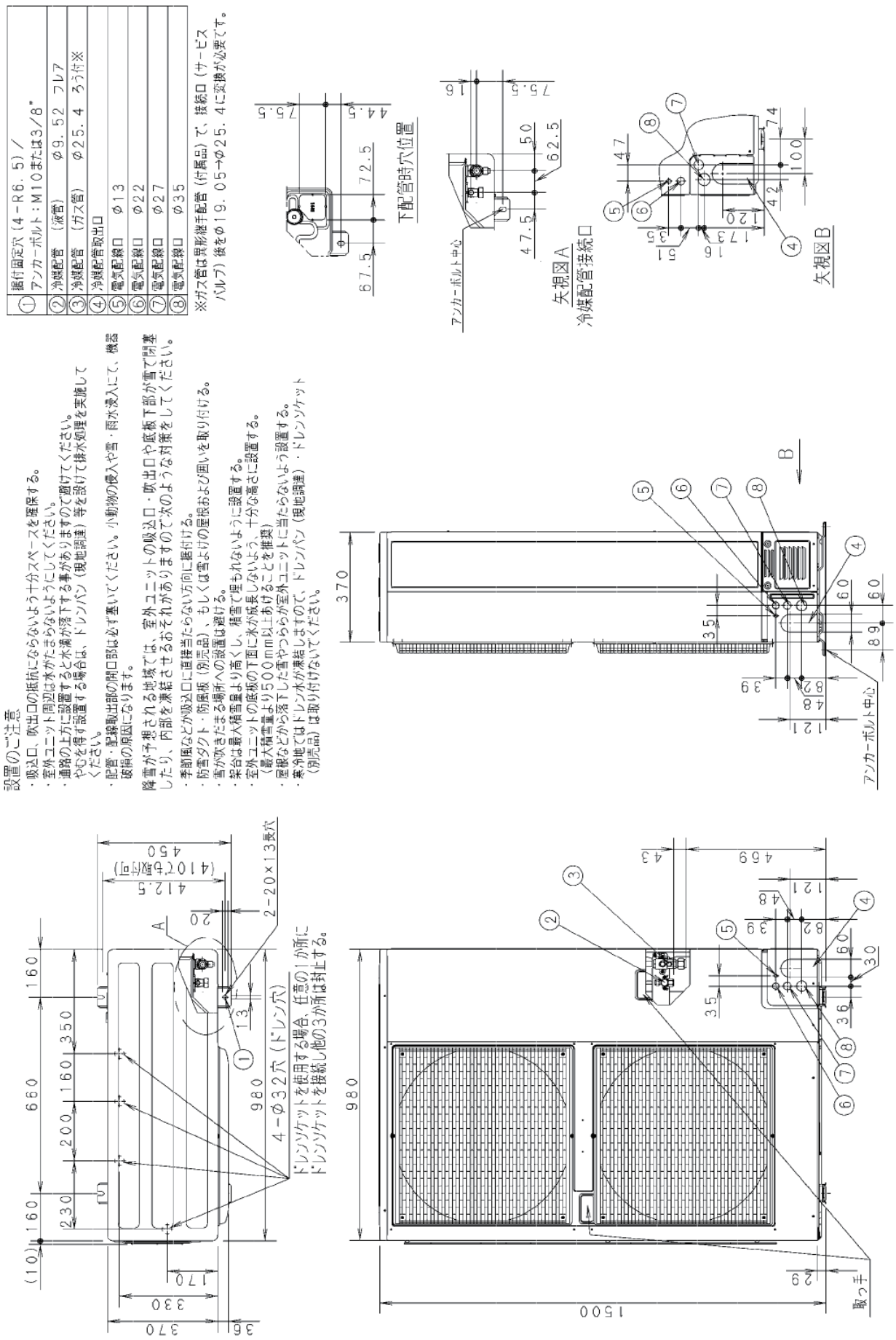

設置のご注意

・吸込口、吹出口の抵抗にならないよう十分スペースを確保する。
・室外ユニット周辺は水がたまらないようにしてください。
・通路の上方に設置すると水滴が落下する事がありますので避けてください。
やむを得ず設置する場合は、ドレンパン（現地調達）等を設けて排水処理を実施してください。
・配管・配線取出部の開口部は必ず塞いでください。小動物の侵入や雪・雨水浸入にて、機器破損の原因になります。

降雪が予想される地域では、室外ユニットの吸込口・吹出口や底板下部が雪で閉塞したり、内部を凍結させるおそれがありますので次のような対策をしてください。

・季節風などが吸込口に直接当たらない方向に据付ける。
・防雪ダクト・防風板（別売品）、もしくは雪よけの屋根および囲いを取り付ける。
・雪が吹きたまる場所への設置は避ける。
・架台は最大積雪量より高くし、積雪で埋もれないように設置する。
・室外ユニットの底板の下面に氷が成長しないよう、十分な高さに設置する。
（最大積雪量より500mm以上あけることを推奨）
・屋根などから落下した雪やつららが室外ユニットに当たらないよう設置する。
・寒冷地ではドレン水が凍結しますので、ドレンパン（現地調達）・ドレンソケット（別売品）は取り付けないでください。

■外形寸法図

● CU-P280G7B，P280H7B

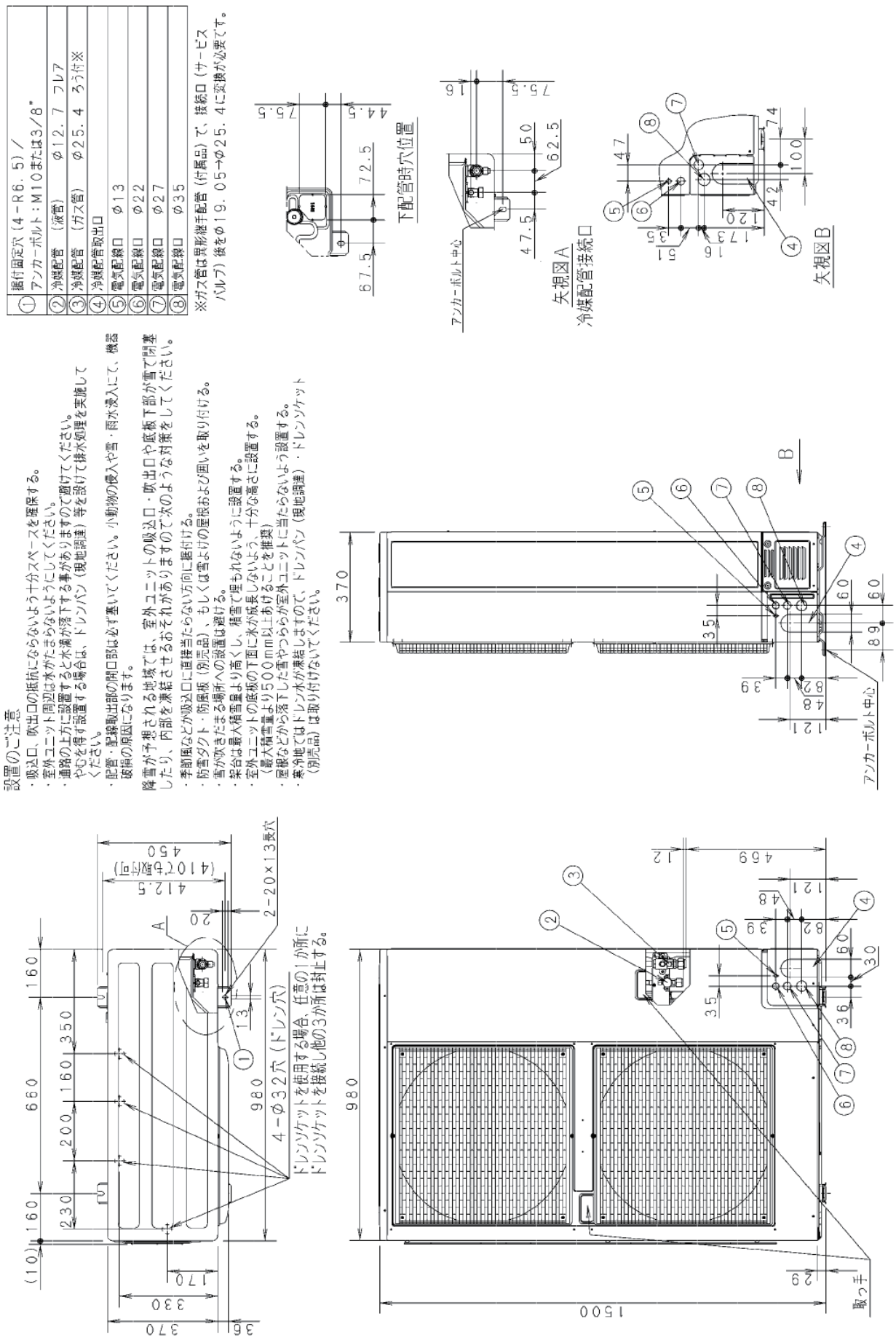

■外形寸法図

● CU-P80H7B / P80H7SB

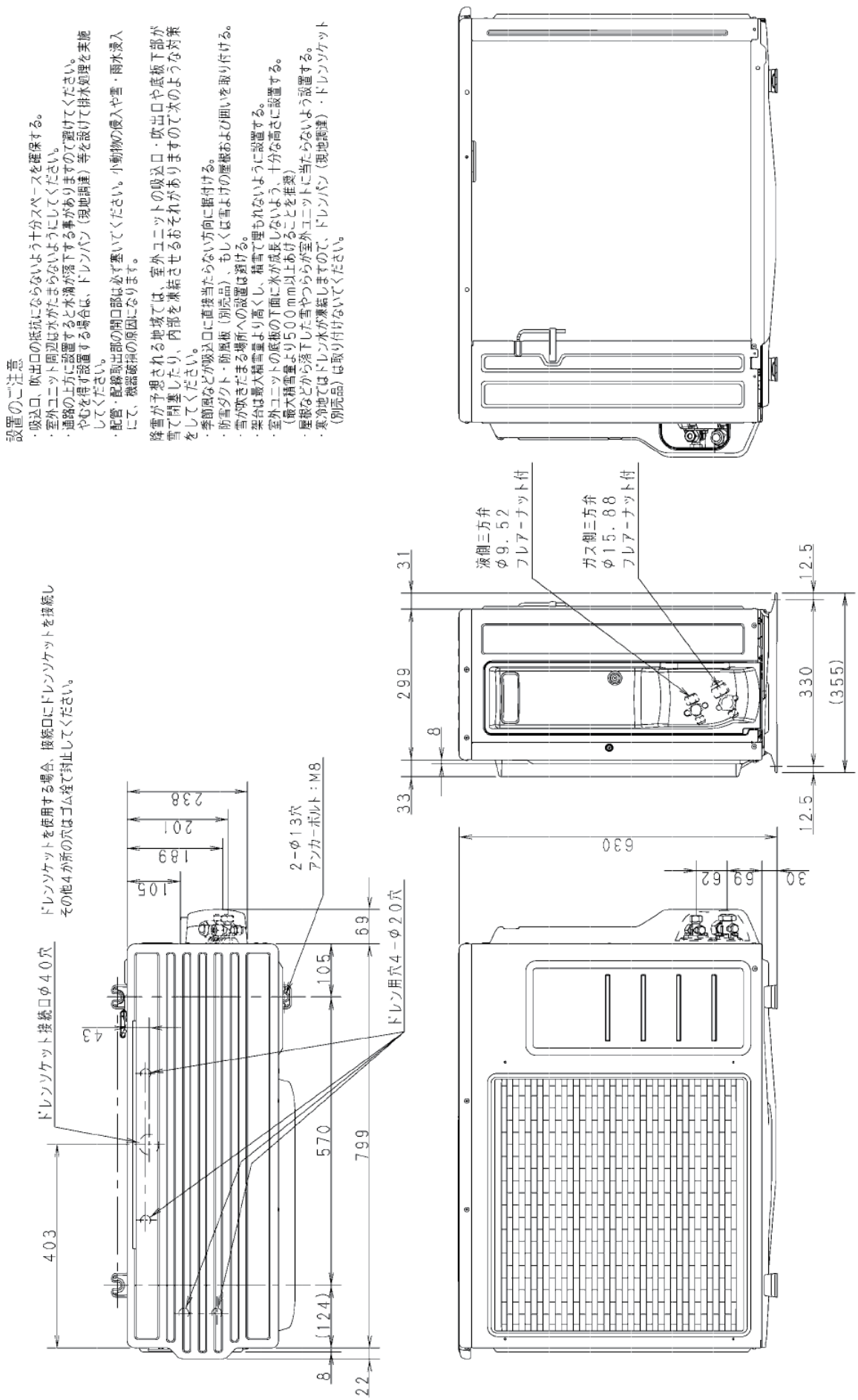

■外形寸法図

● CU-P56K7B

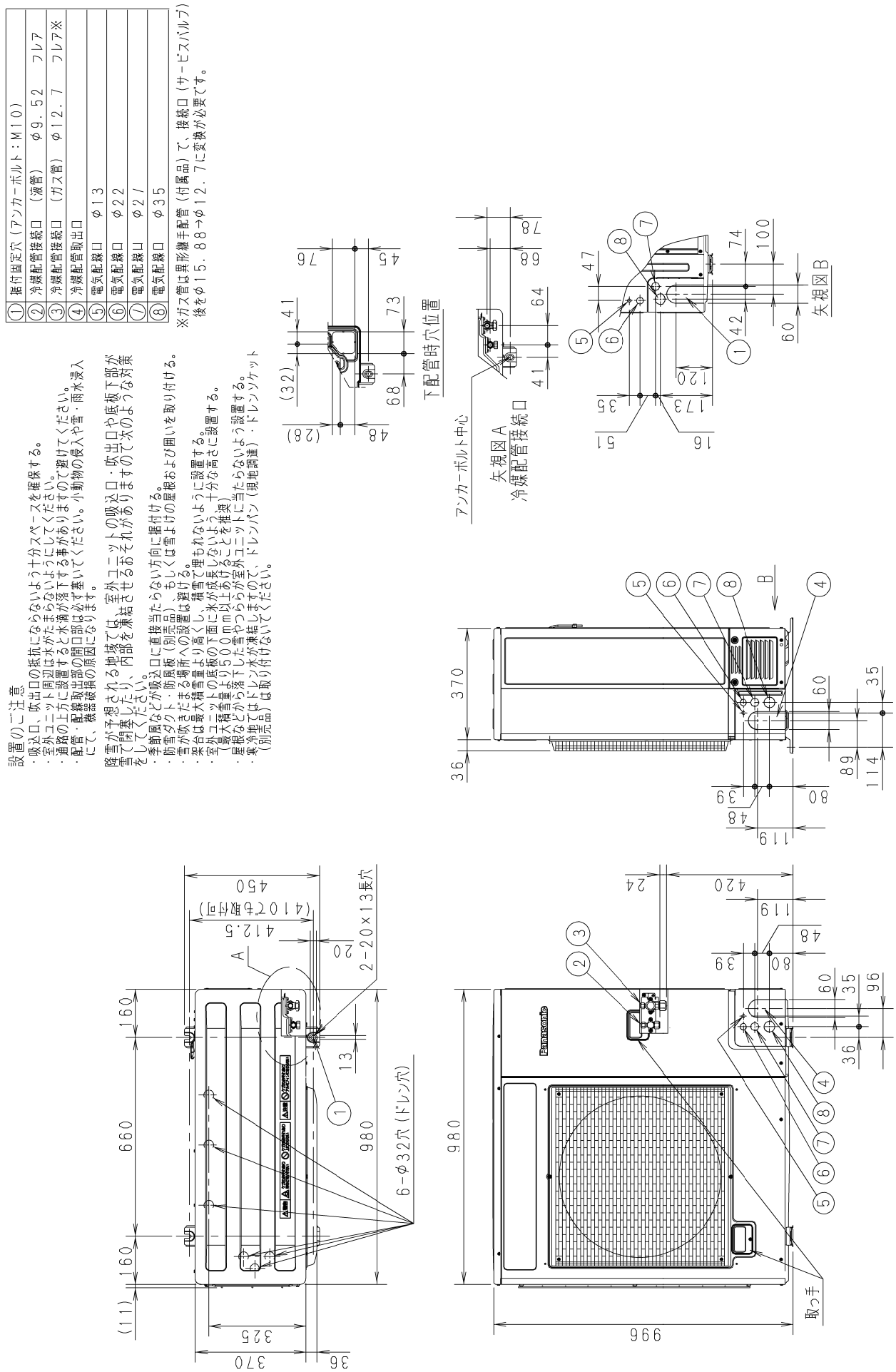

■外形寸法図

● CU-P80K7B，P112K7B

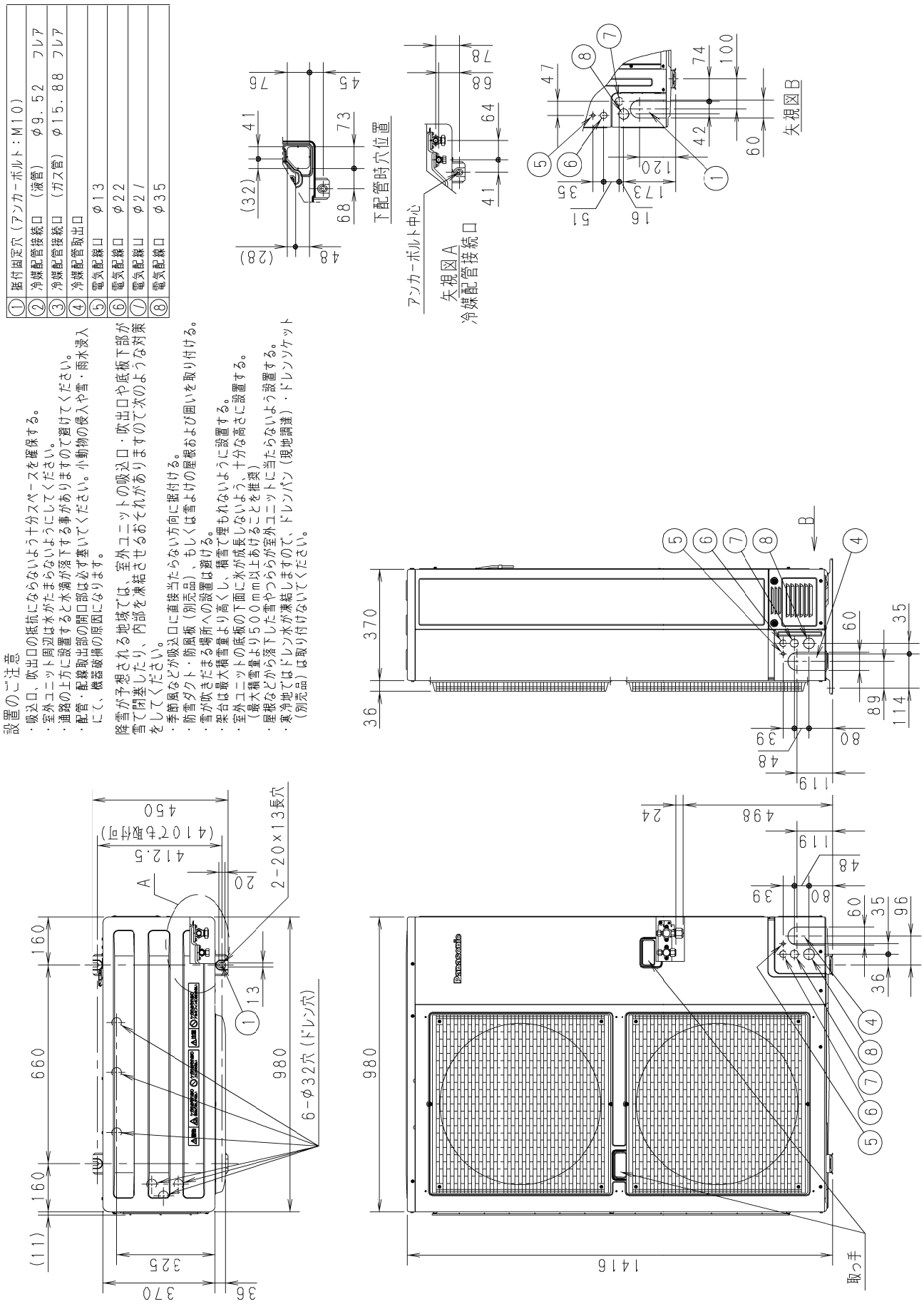

■外形寸法図

● CU-P160K7B

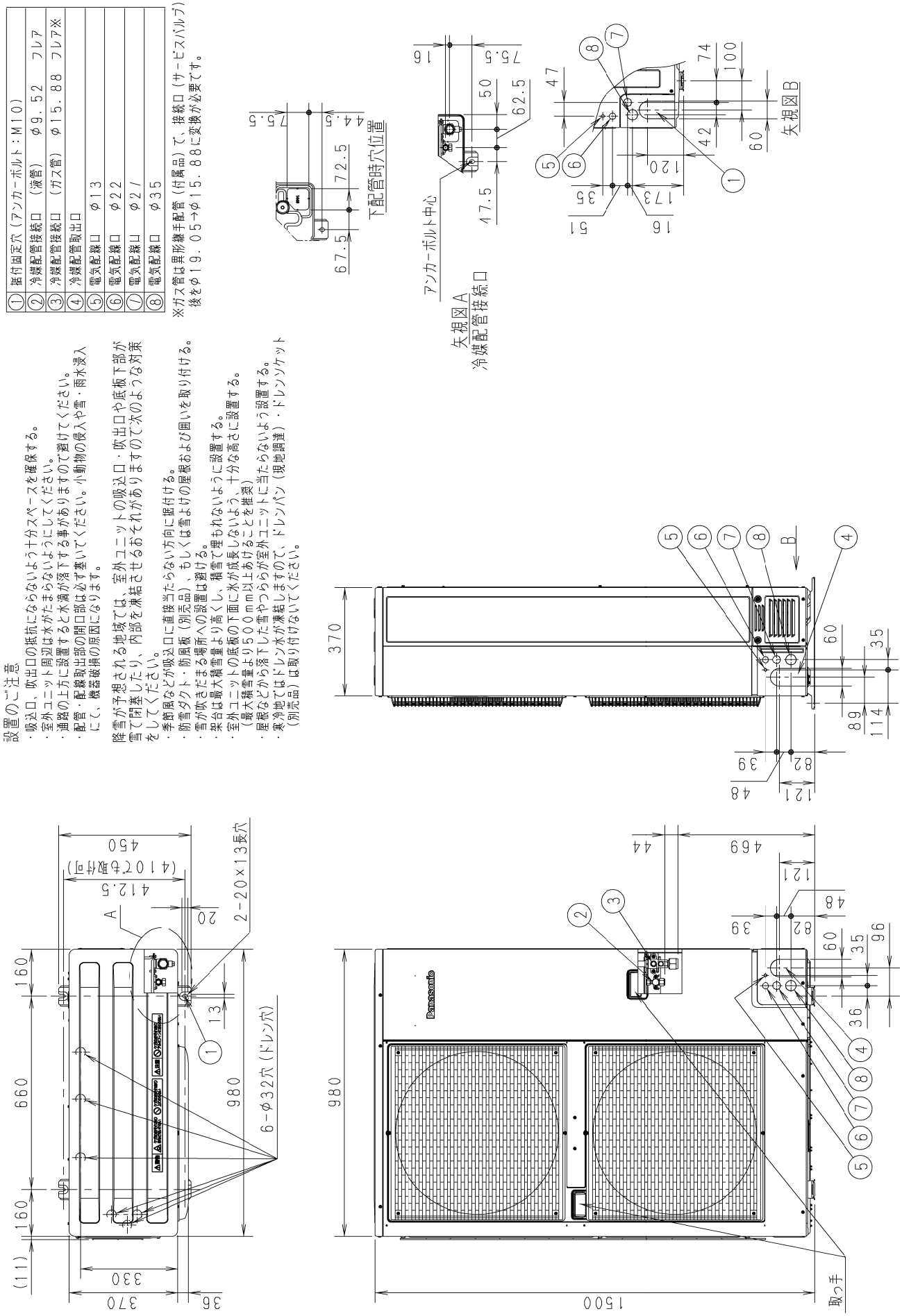

■電気回路図

● CU-P40～P63G7B
CU-P40～P80H7B

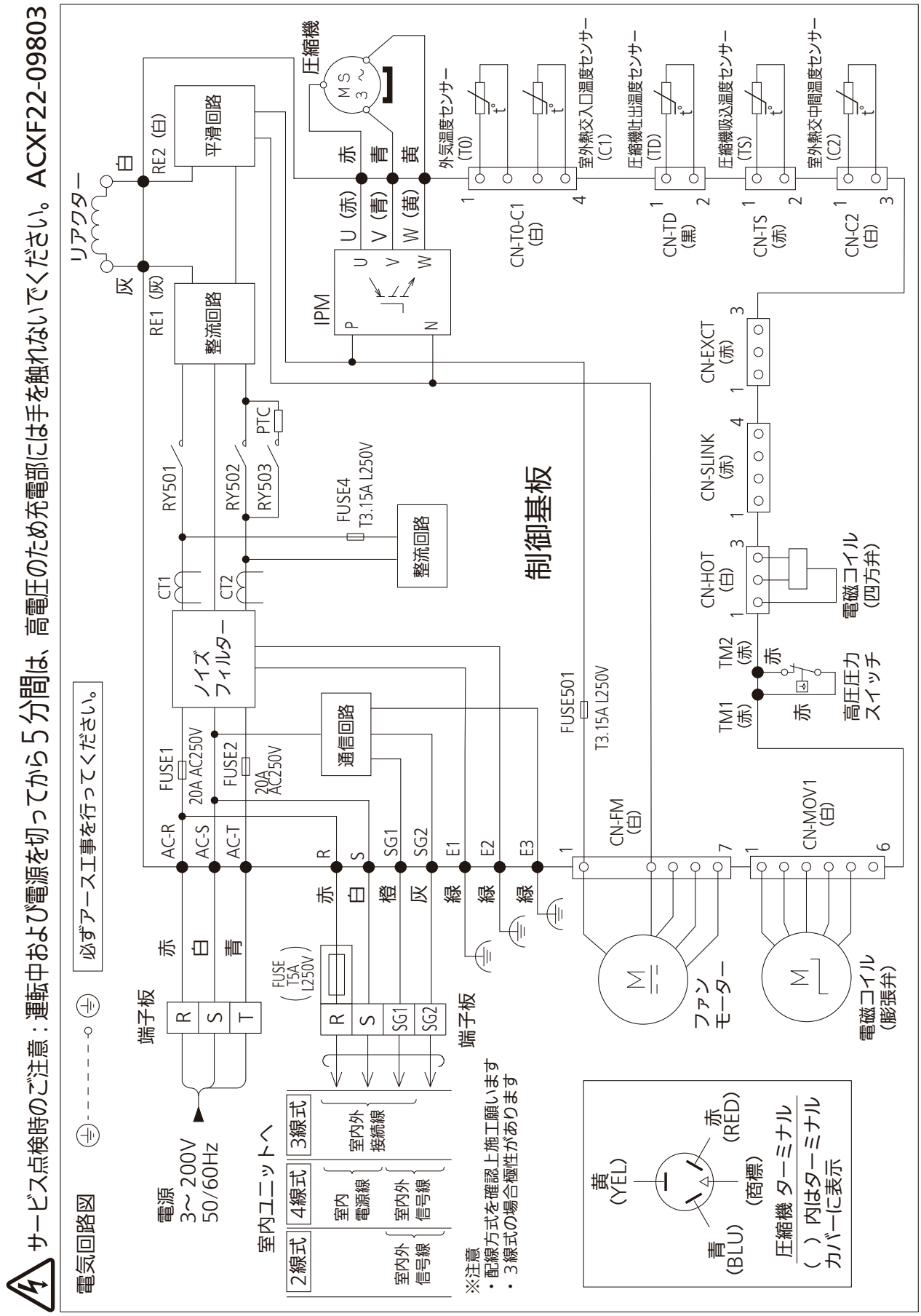

■電気回路図

● CU-P80G7B

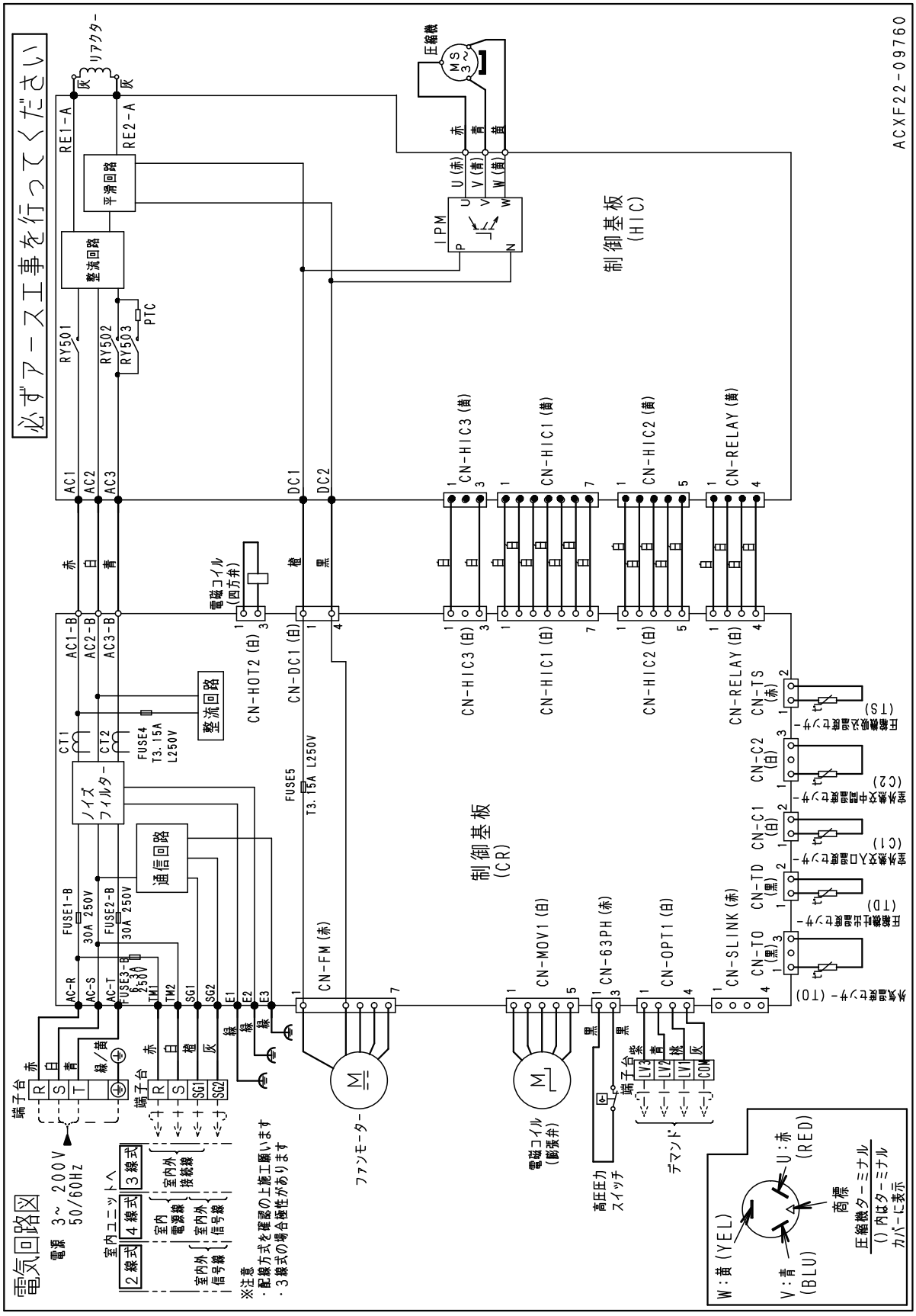

■電気回路図

● CU-P112～P160G7B

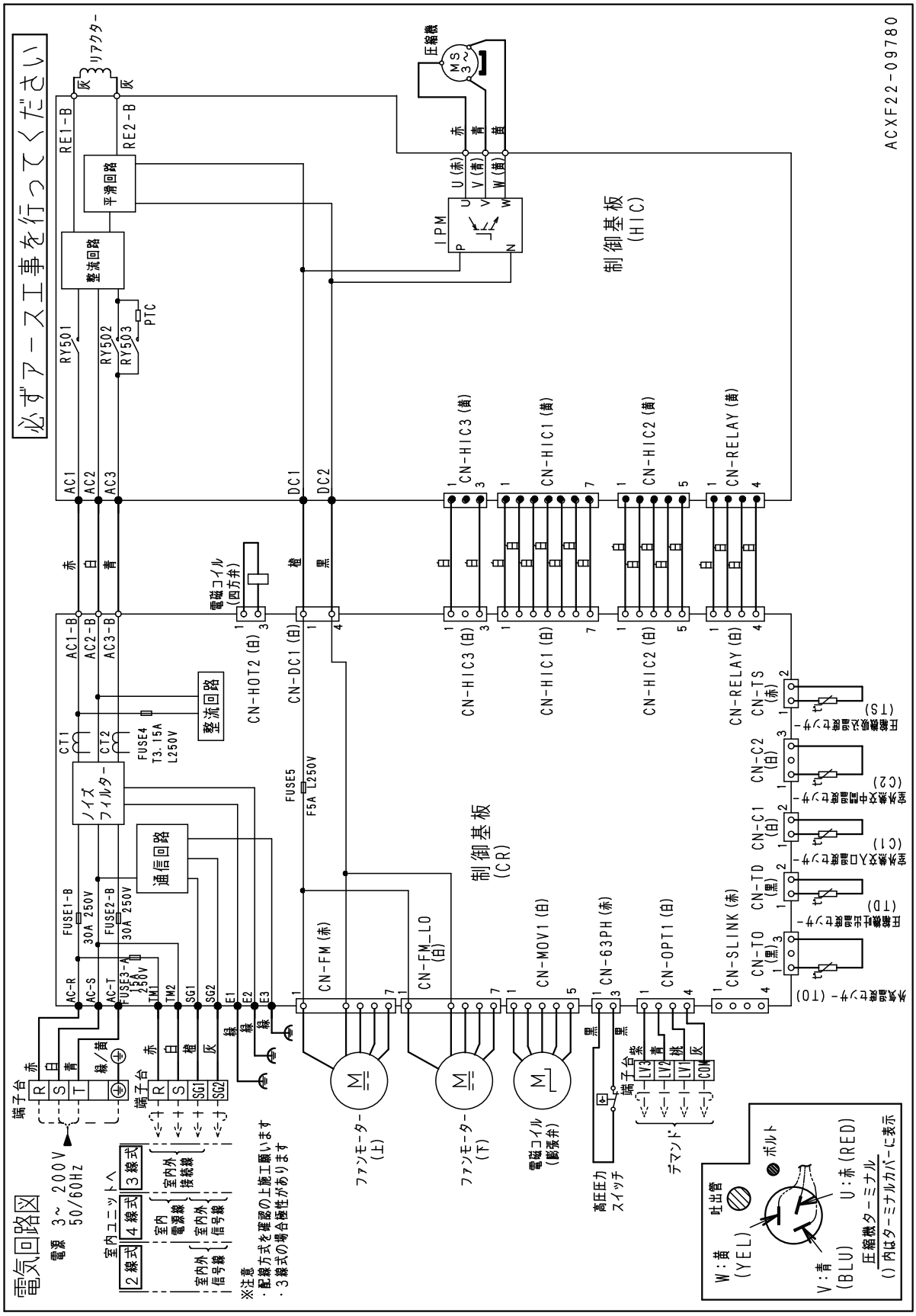

■電気回路図

● CU-P224，P280G7B
　CU-P224，P280H7B

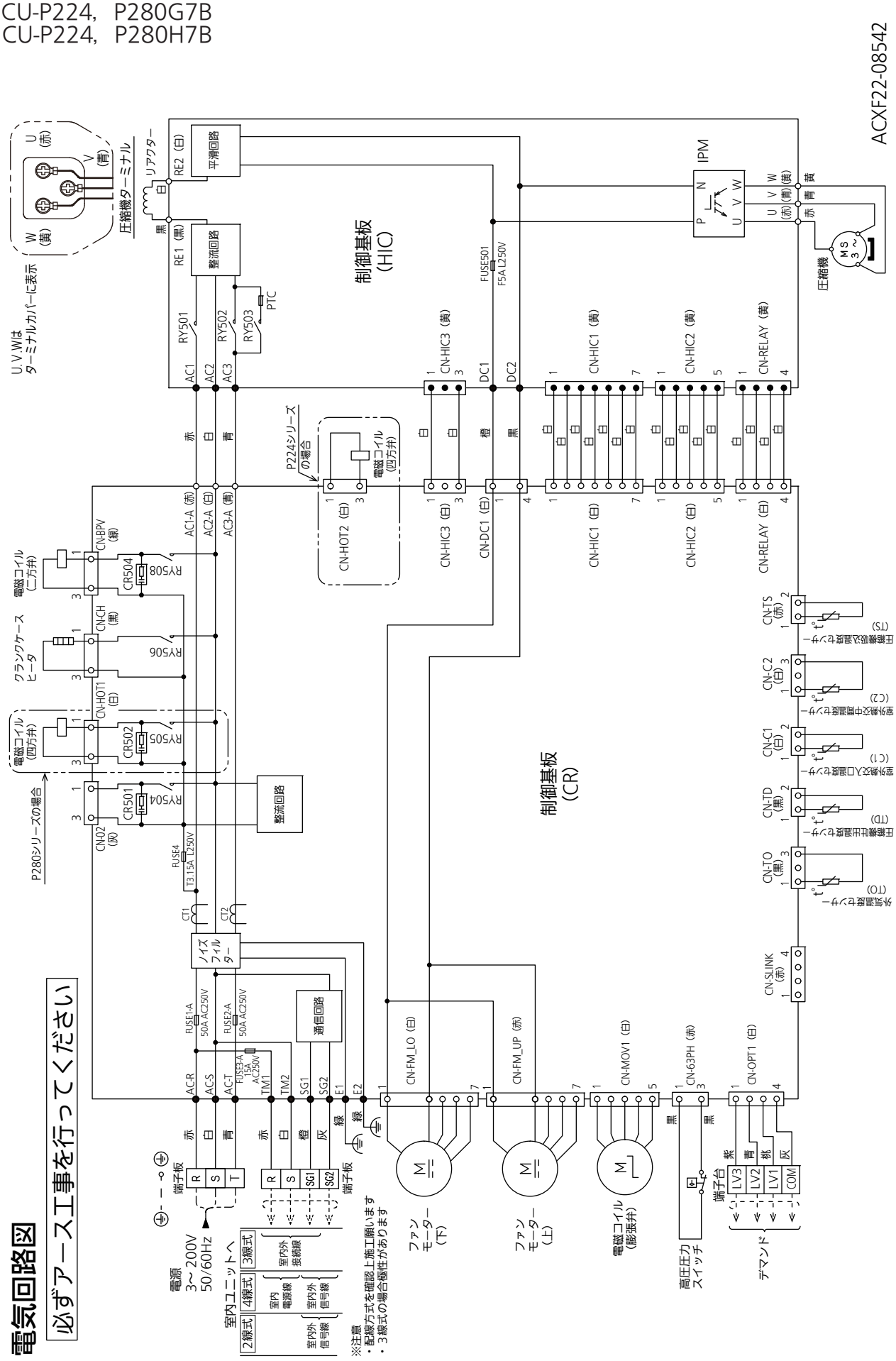

■電気回路図

● CU-P112H7B

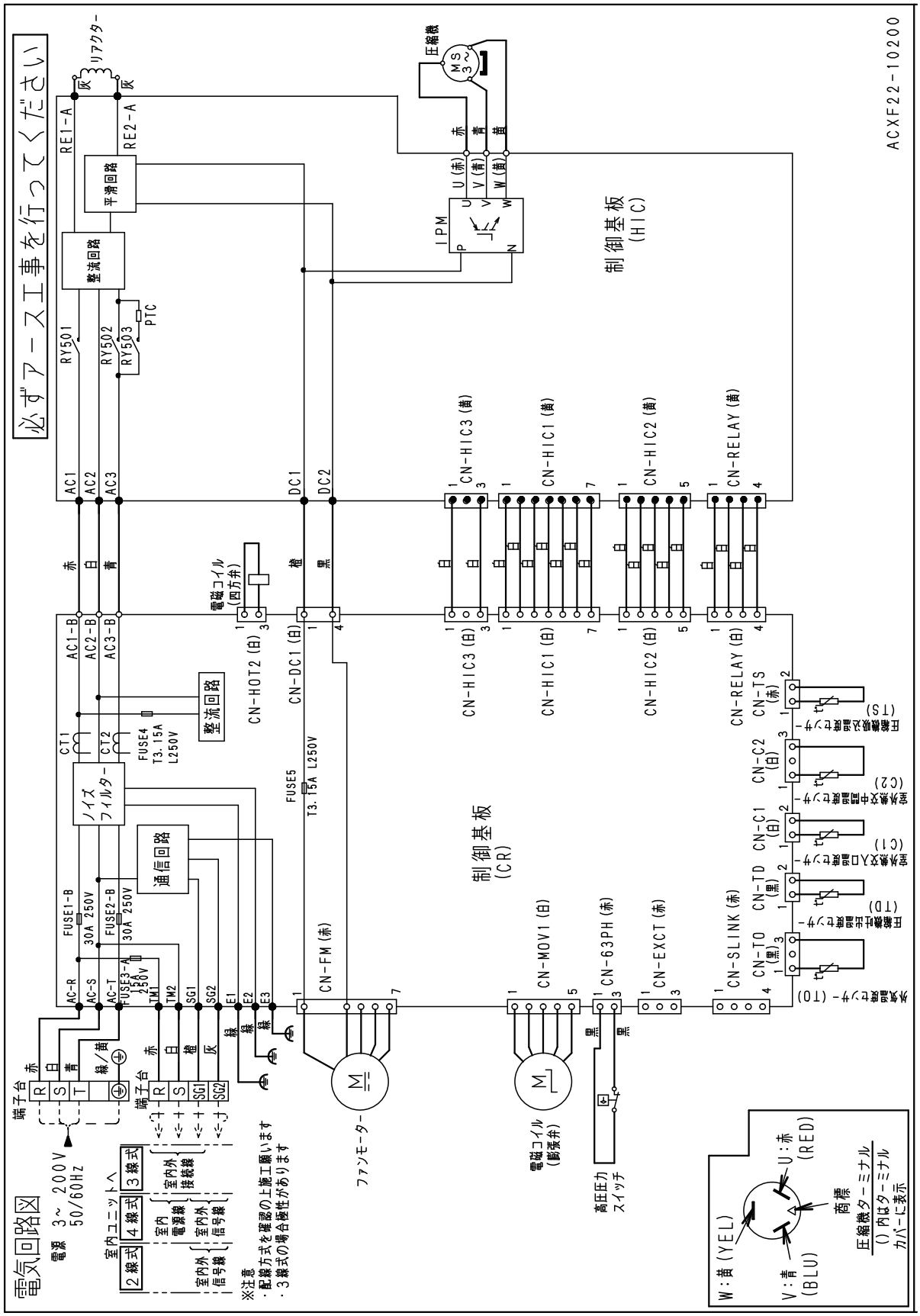

■電気回路図

● CU-P140H7B，P160H7B

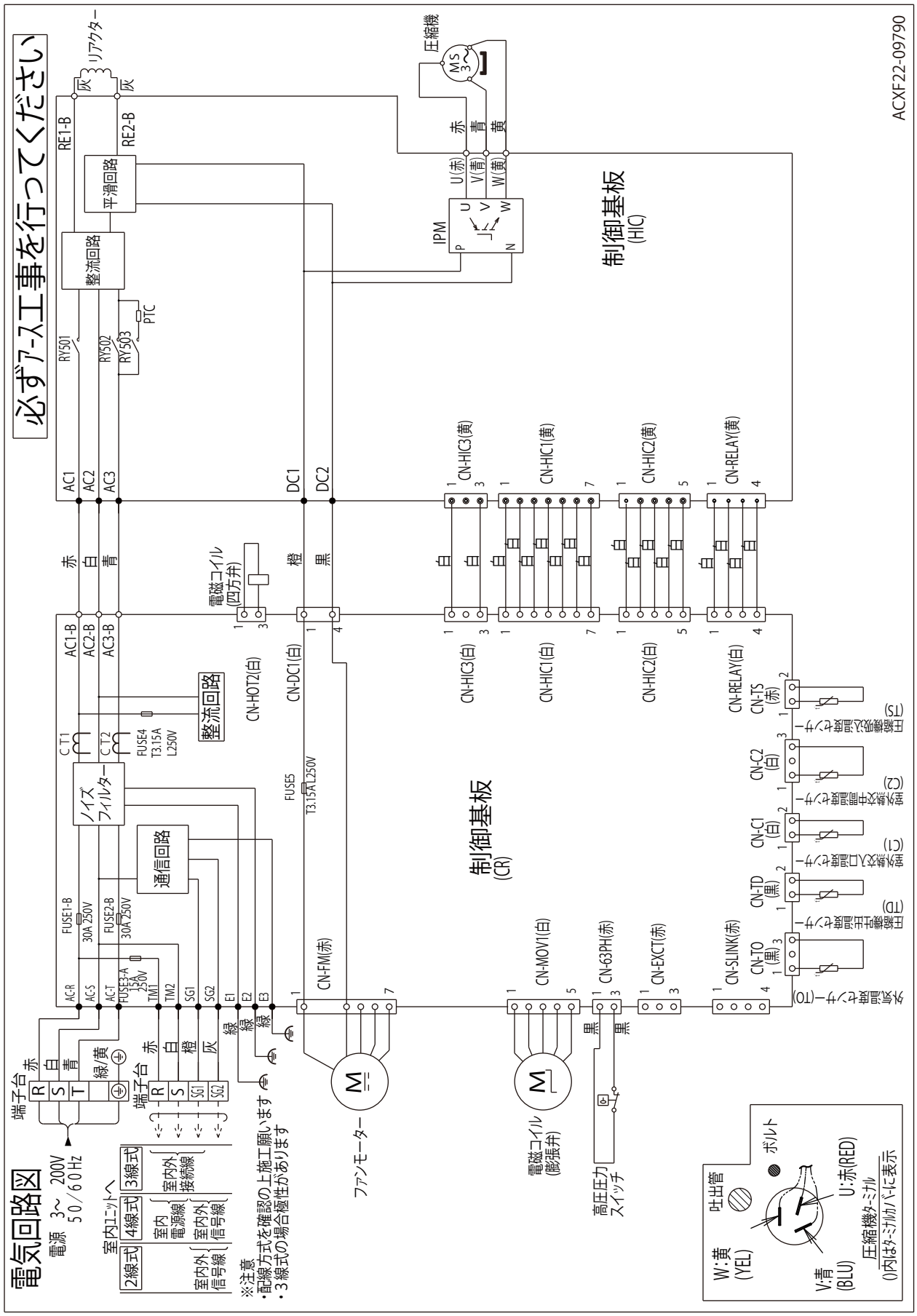

■電気回路図

● CU-P40～P63G7SB
CU-P40～P80H7SB

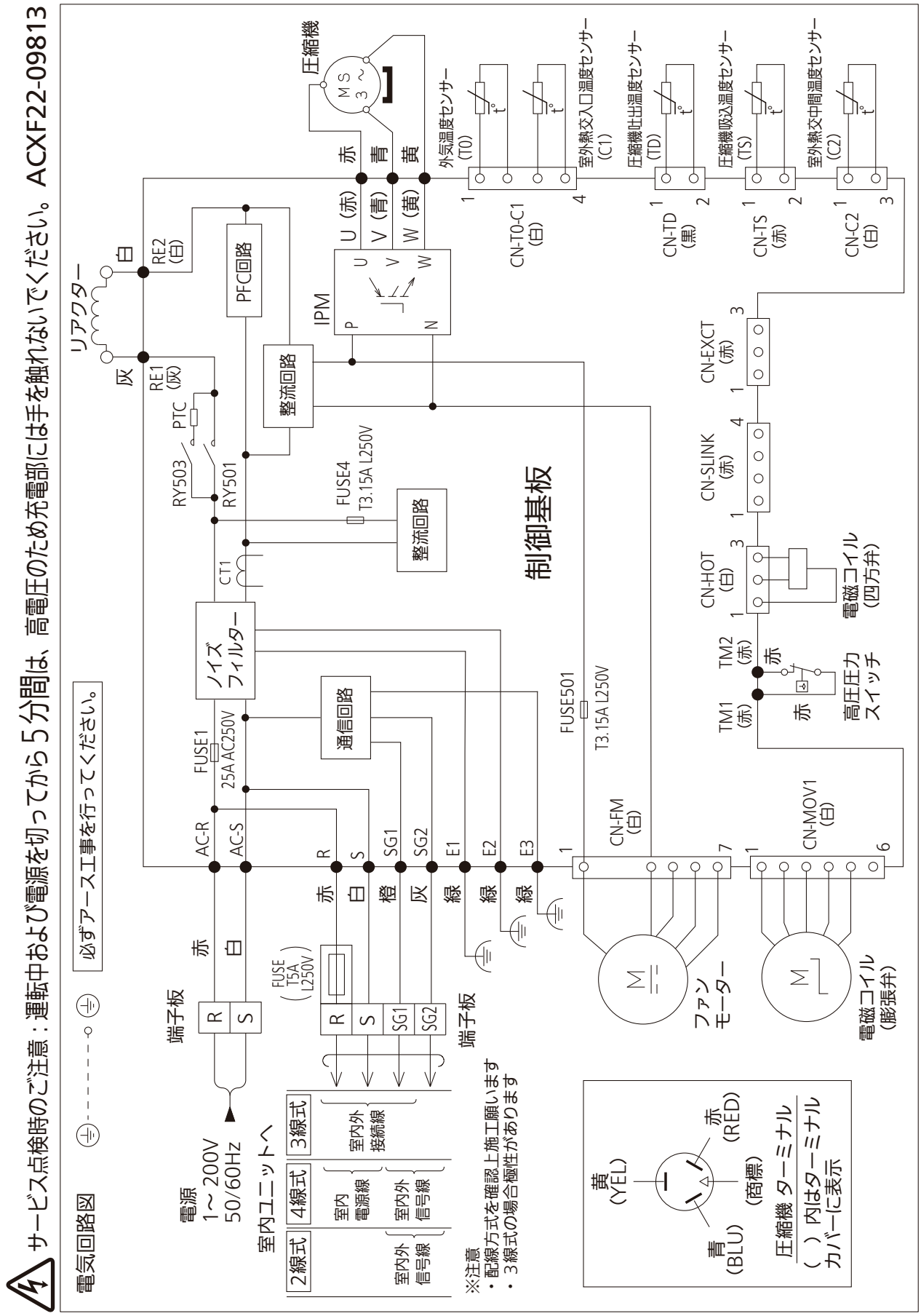

■電気回路図

● CU-P80G7SB

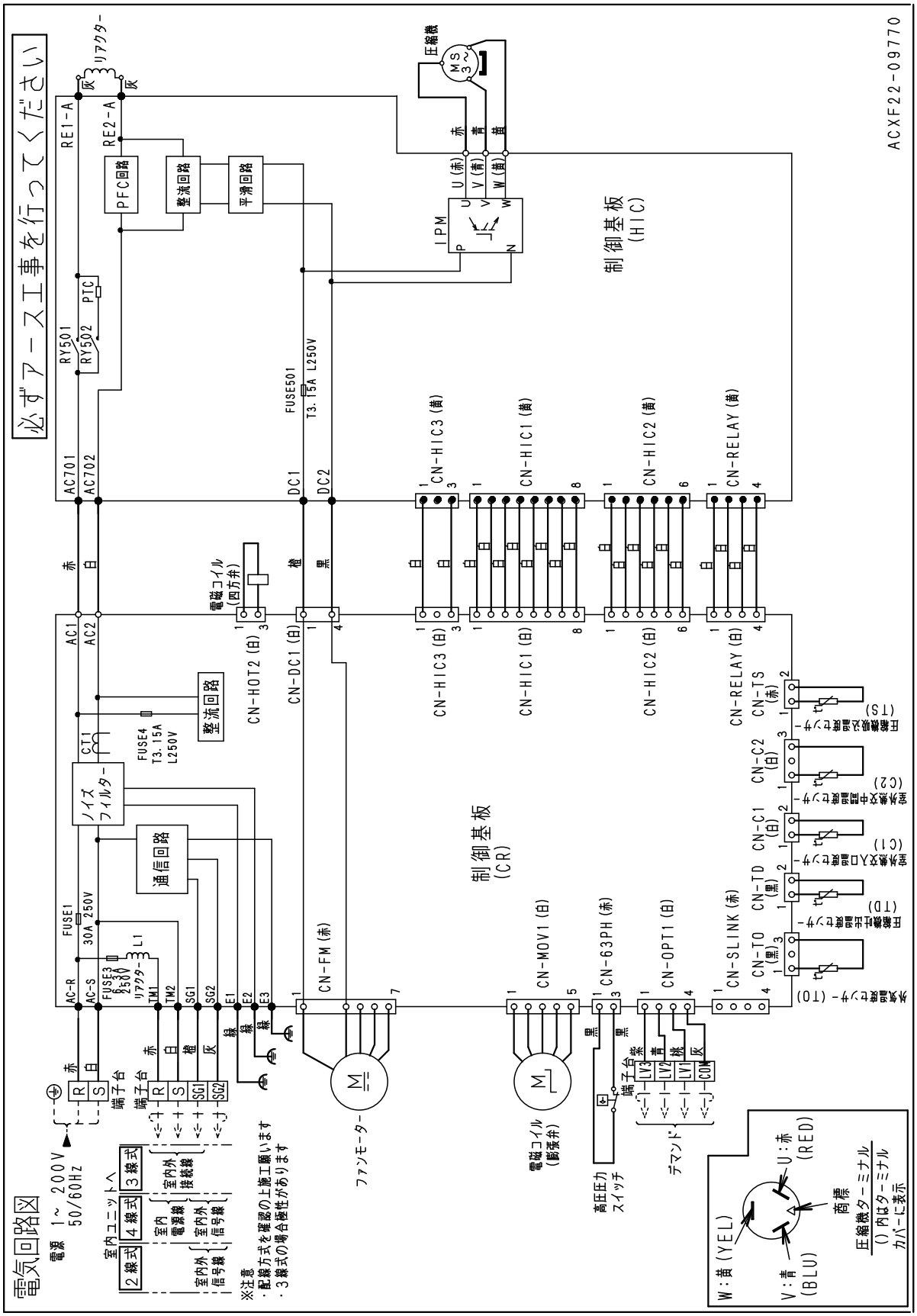

■電気回路図

● CU-P56K7B

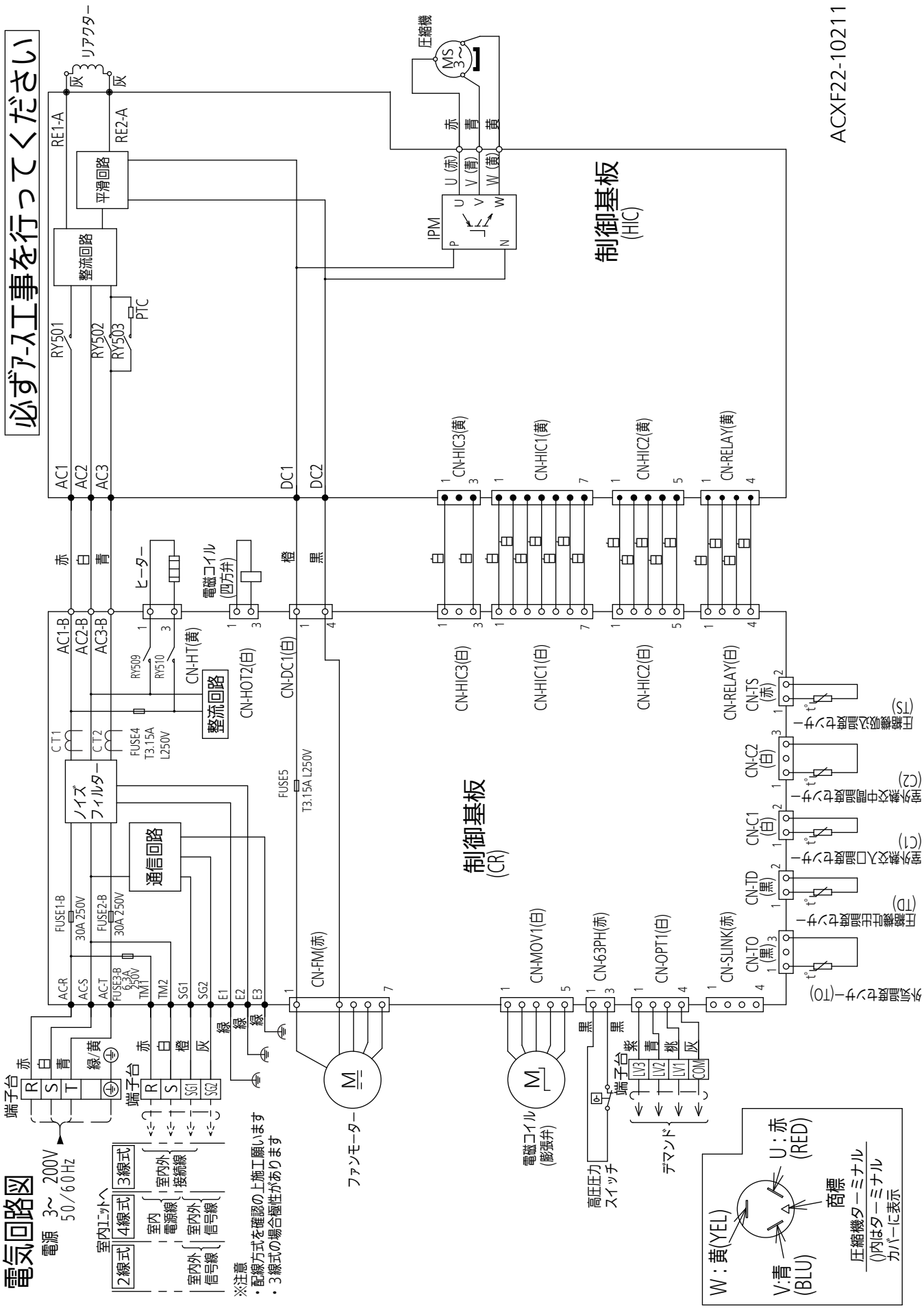

■電気回路図

● CU-P80K7B，P112K7B

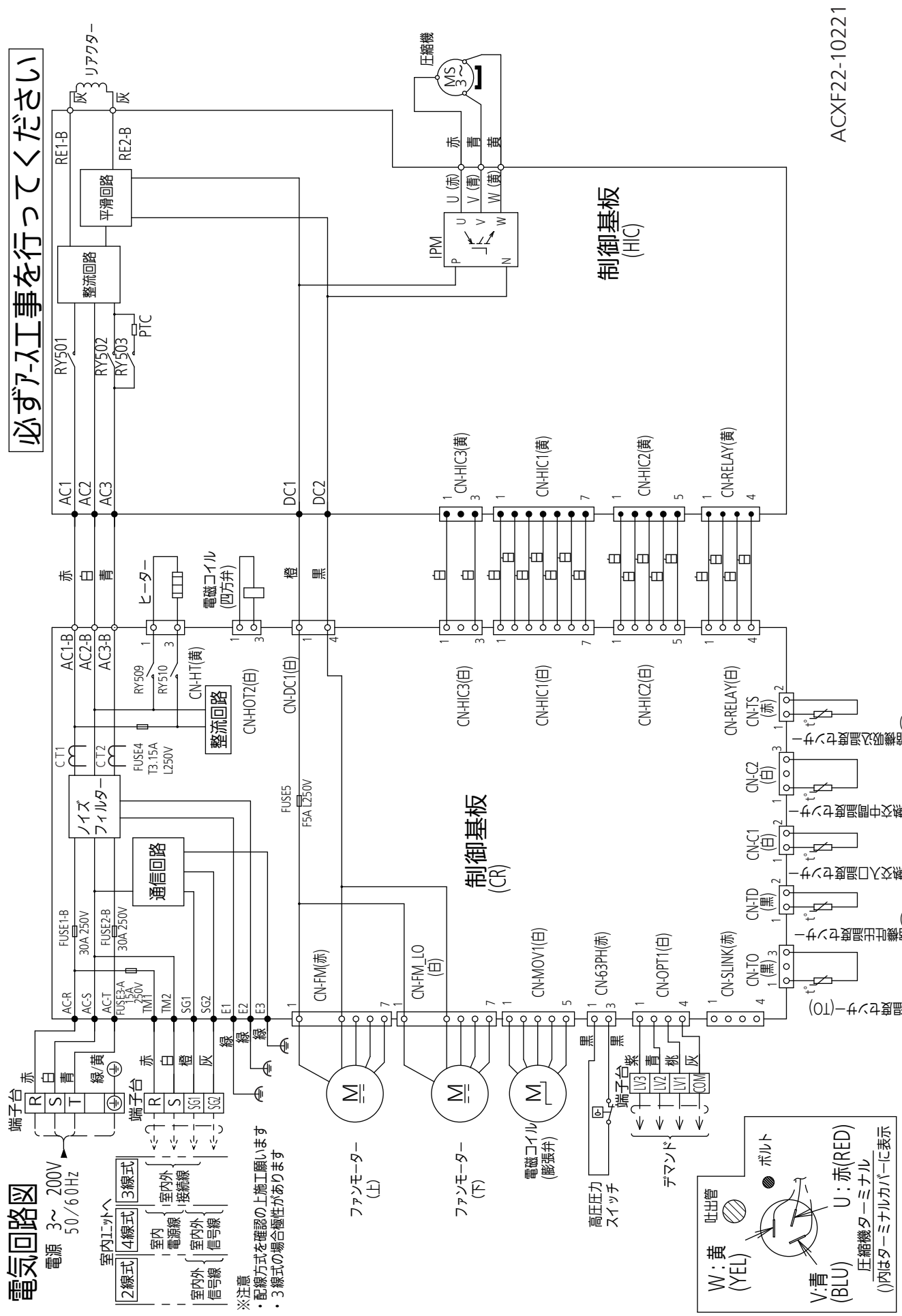

■電気回路図

● CU-P160K7B

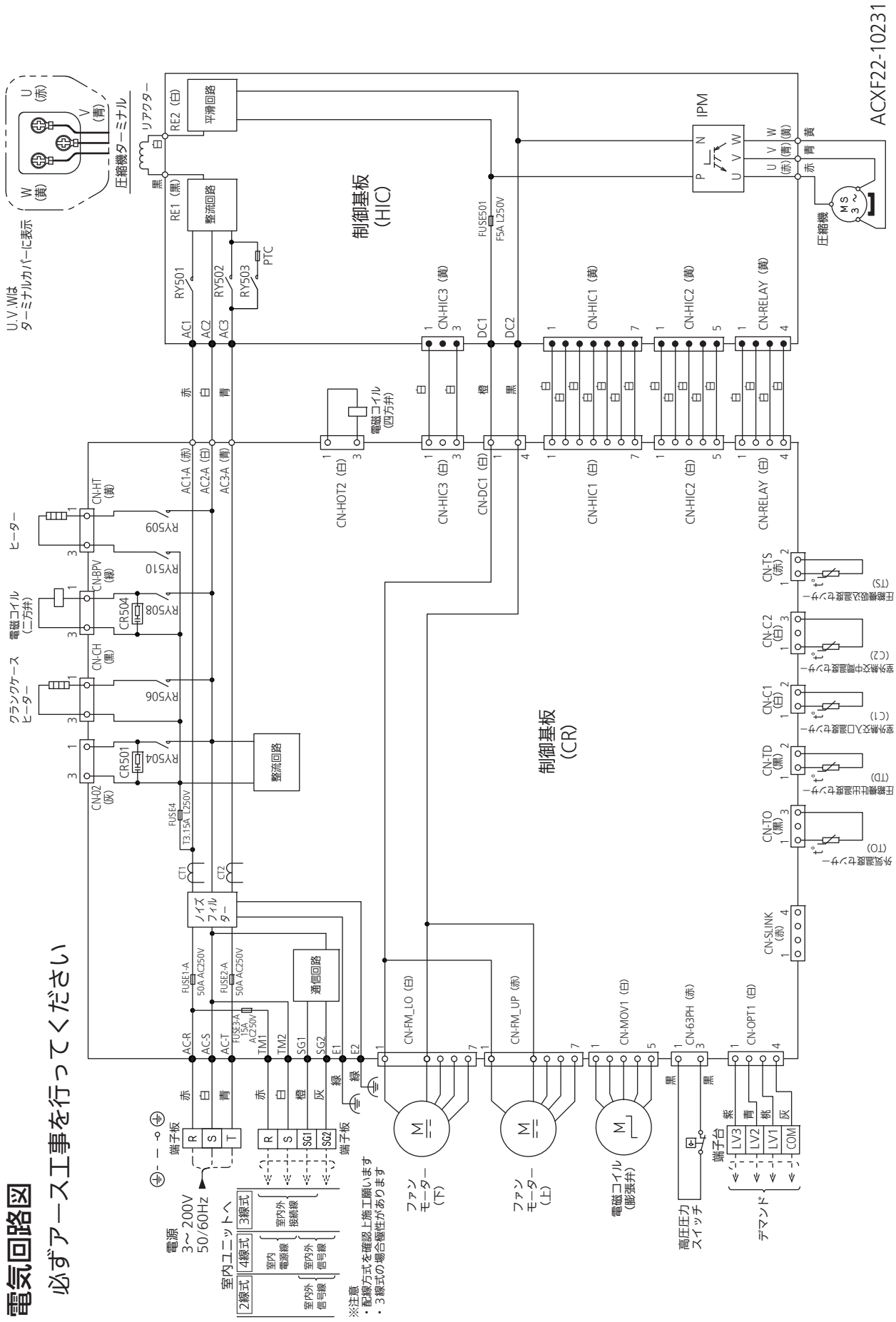

■運転音特性

● CU-P40G7B
CU-P40G7SB

冷房運転　（50Hz・60Hz共通）	
運転音 dB（A）	44
測定位置	正面1mX高さ1．5m

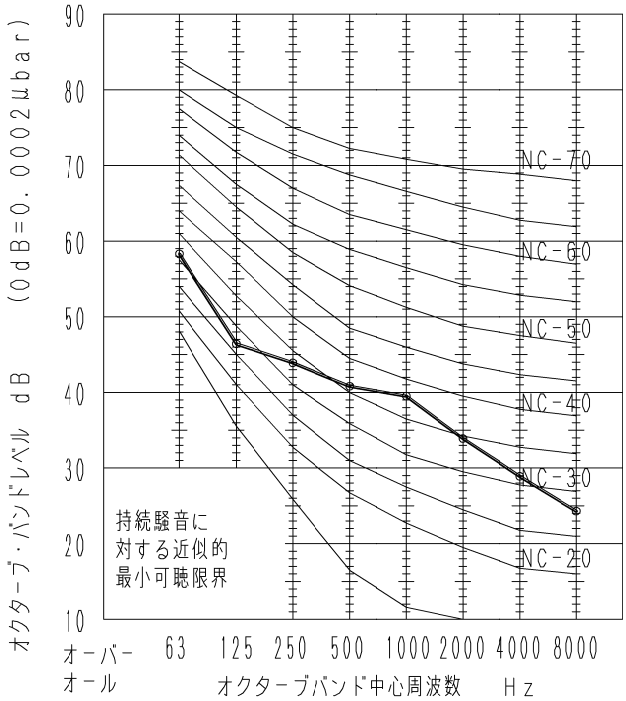

暖房運転　（50Hz・60Hz共通）	
運転音 dB（A）	45
測定位置	正面1mX高さ1．5m

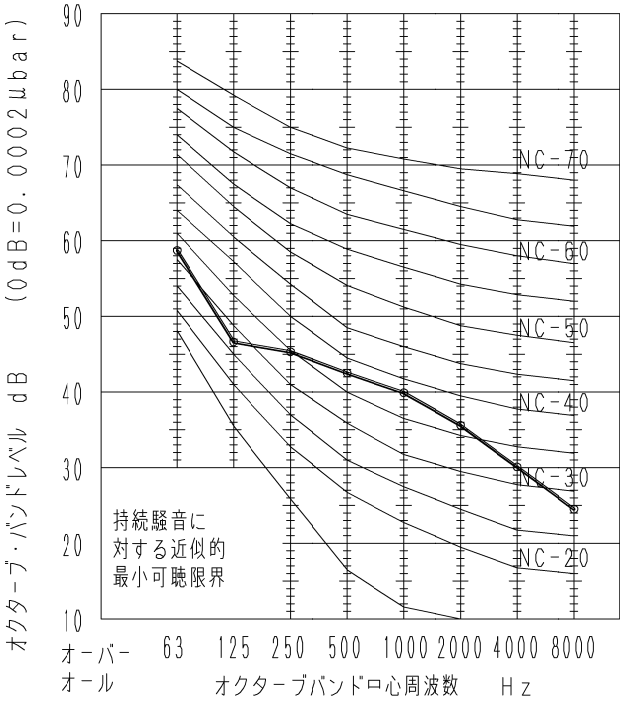

● CU-P45G7B
CU-P45G7SB

冷房運転　（50Hz・60Hz共通）	
運転音 dB（A）	44
測定位置	正面1mX高さ1．5m

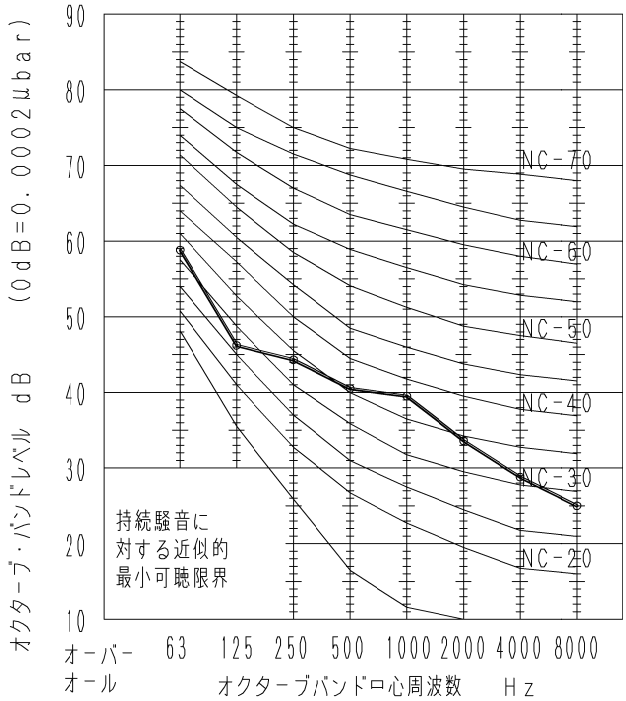

暖房運転　（50Hz・60Hz共通）	
運転音 dB（A）	45
測定位置	正面1mX高さ1．5m

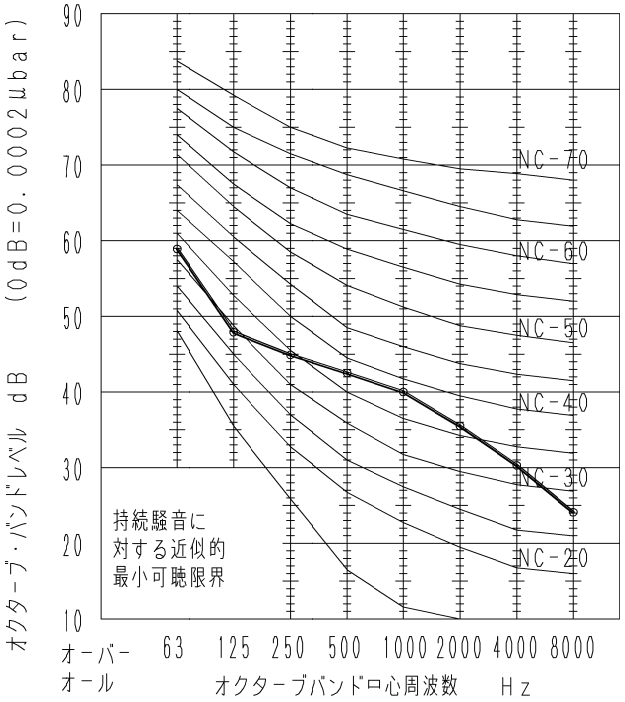

■運転音特性

● CU-P50G7B
CU-P50G7SB

冷房運転　（50Hz・60Hz共通）	
運転音 dB（A）	46
測定位置	正面1mX高さ1．5m

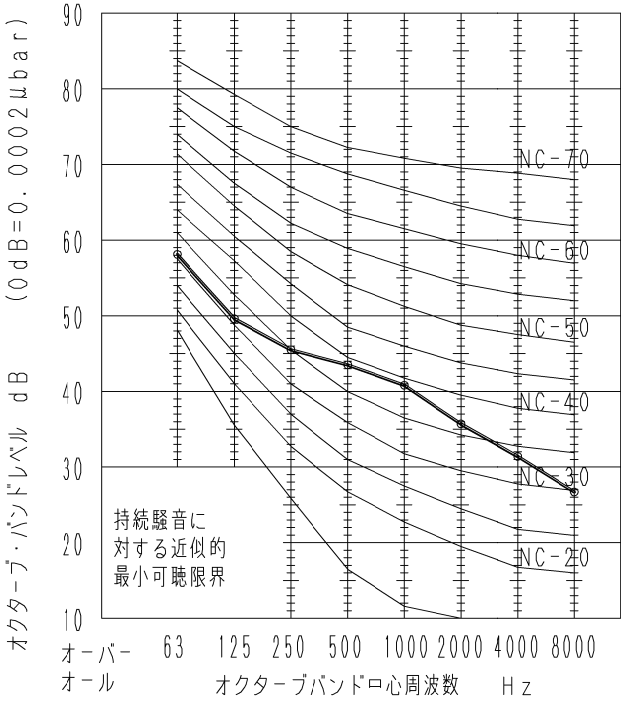

暖房運転　（50Hz・60Hz共通）	
運転音 dB（A）	47
測定位置	正面1mX高さ1．5m

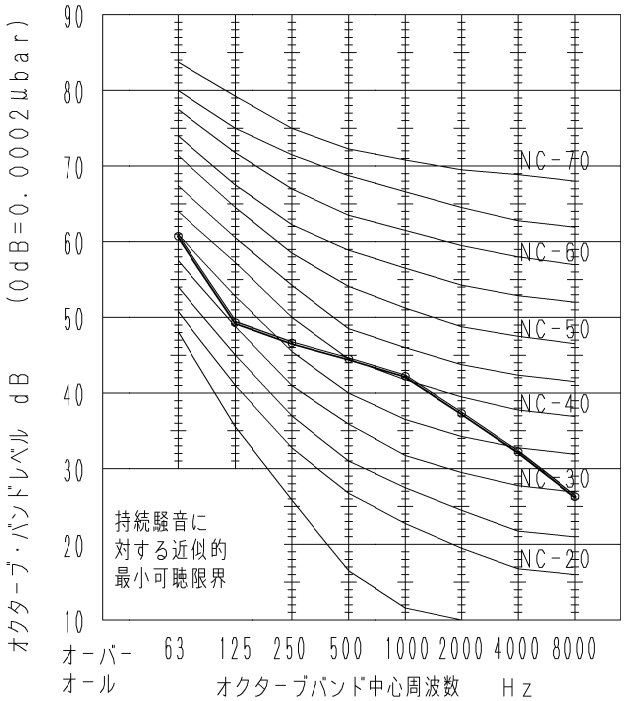

● CU-P56G7B
CU-P56G7SB

冷房運転　（50Hz・60Hz共通）	
運転音 dB（A）	46
測定位置	正面1mX高さ1．5m

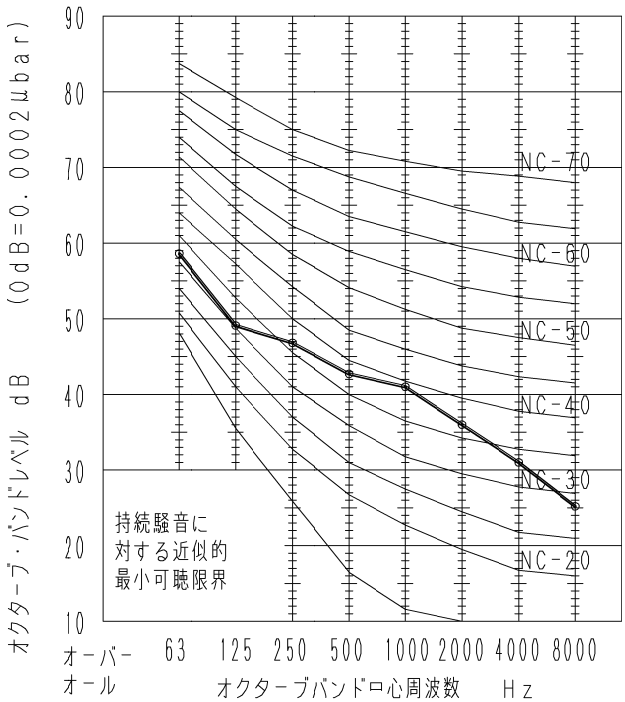

暖房運転　（50Hz・60Hz共通）	
運転音 dB（A）	47
測定位置	正面1mX高さ1．5m

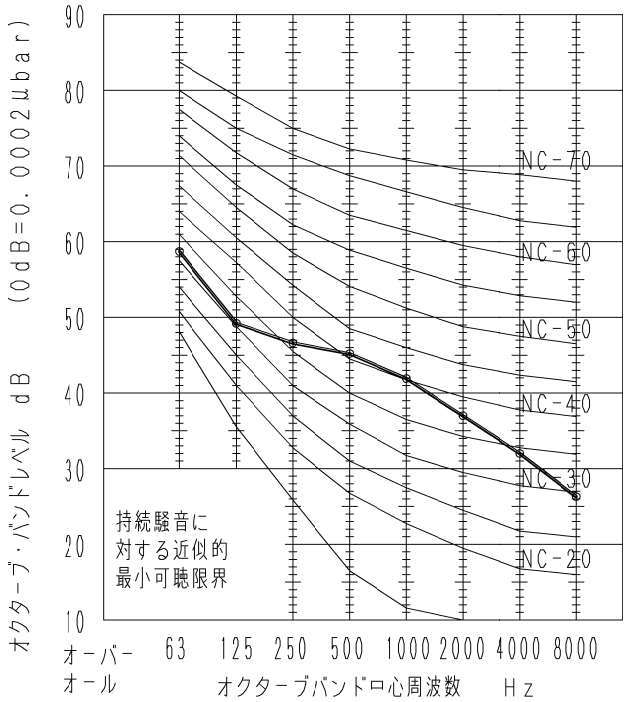

■運転音特性

● CU-P63G7B
CU-P63G7SB

冷房運転　（50Hz・60Hz共通）	
運転音 dB（A）	48
測定位置	正面1mX高さ1．5m

暖房運転　（50Hz・60Hz共通）	
運転音 dB（A）	49
測定位置	正面1mX高さ1．5m

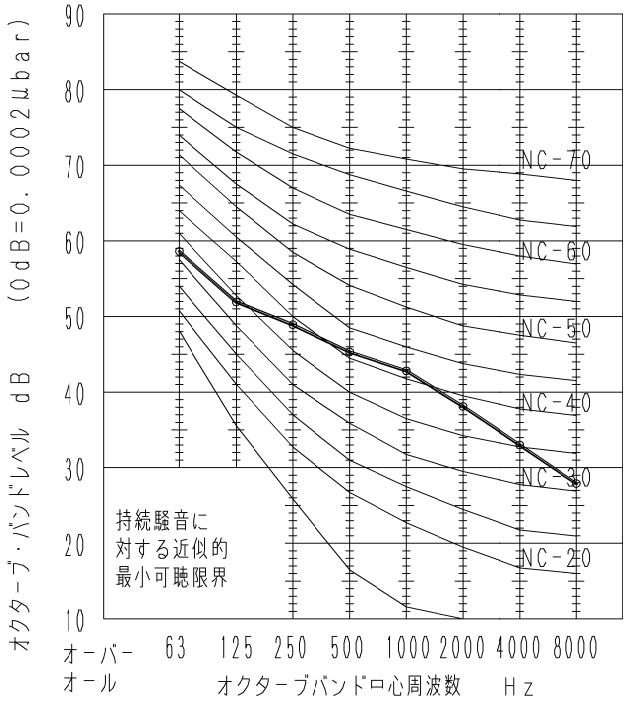

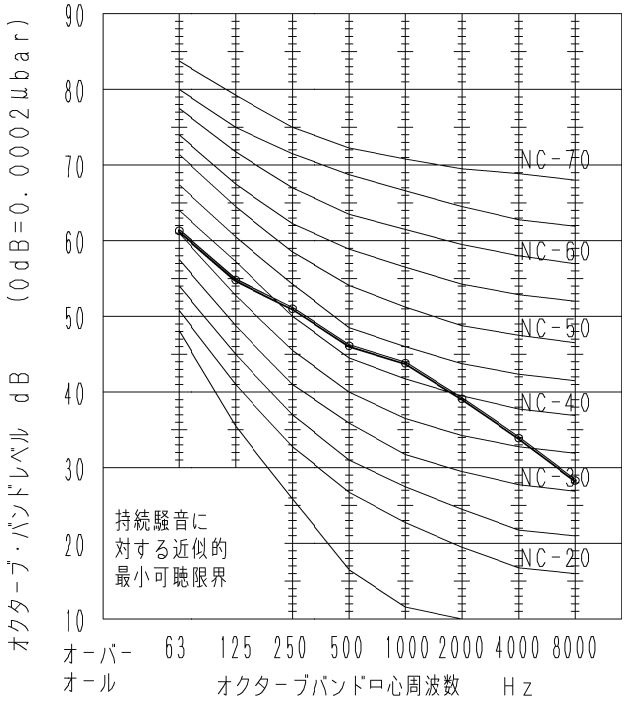

● CU-P80G7B
CU-P80G7SB

冷房運転　（50Hz・60Hz共通）	
運転音 dB（A）	47
測定位置	正面1mX高さ1．5m

暖房運転　（50Hz・60Hz共通）	
運転音 dB（A）	46
測定位置	正面1mX高さ1．5m

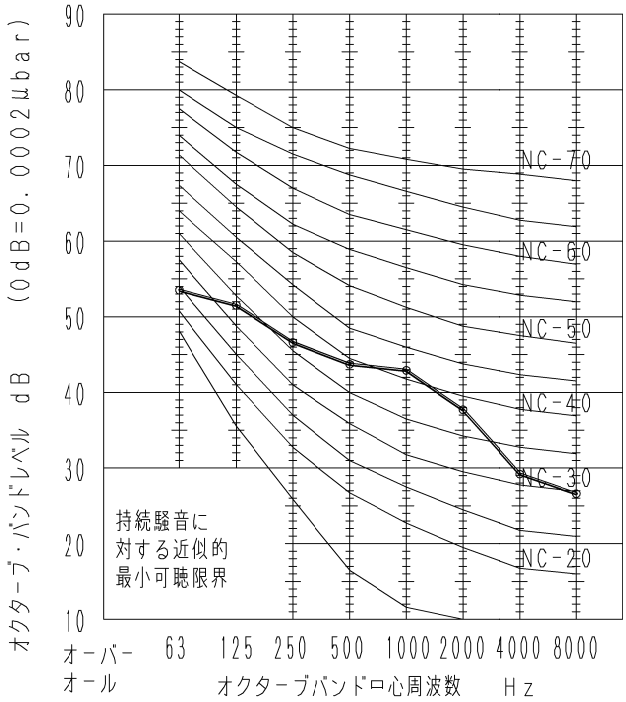

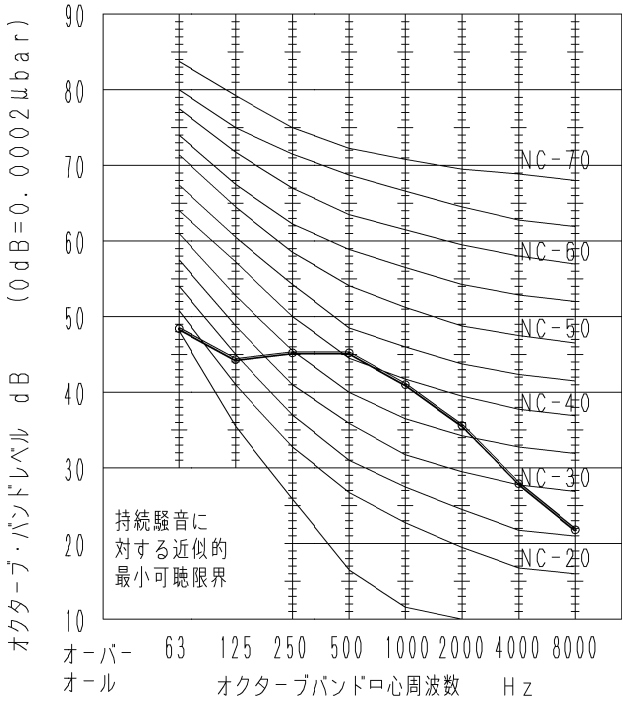

■運転音特性

● CU-P112G7B

冷房運転　（50Hz・60Hz共通）	
運転音 dB（A）	51
測定位置	正面1mX高さ1．5m

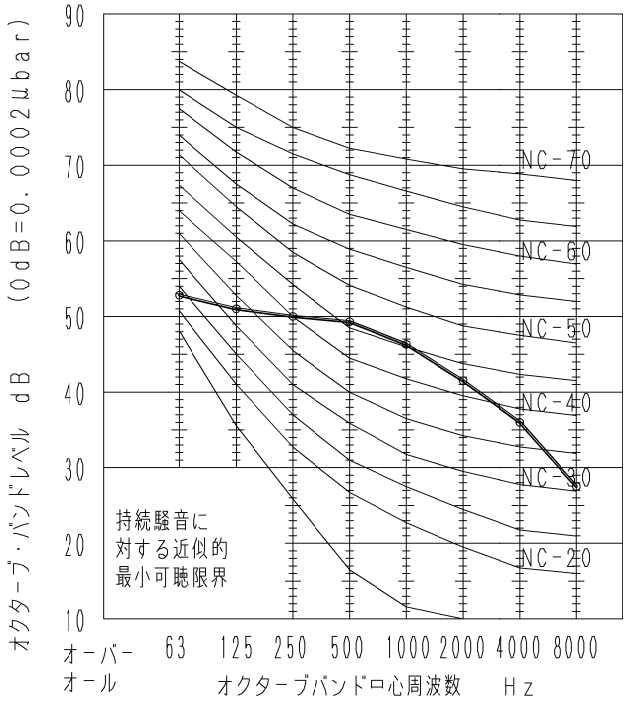

暖房運転　（50Hz・60Hz共通）	
運転音 dB（A）	50
測定位置	正面1mX高さ1．5m



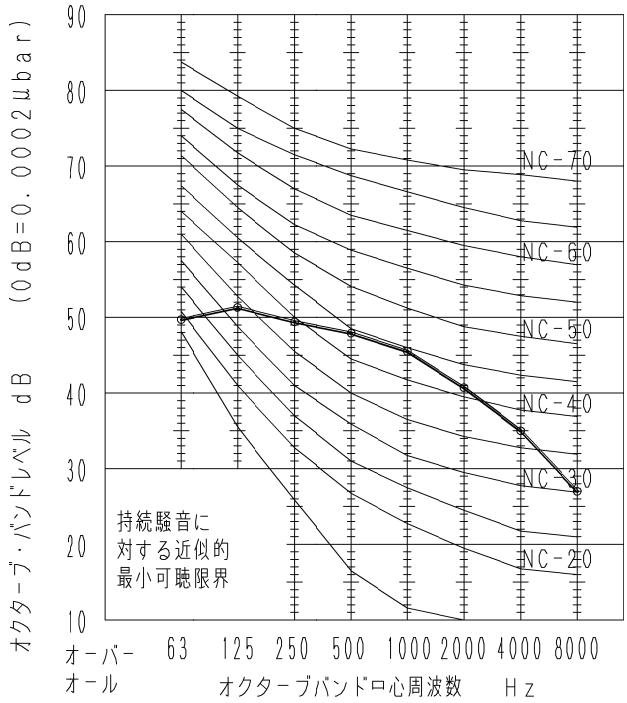

● CU-P140G7B

冷房運転　（50Hz・60Hz共通）	
運転音 dB（A）	51
測定位置	正面1mX高さ1．5m



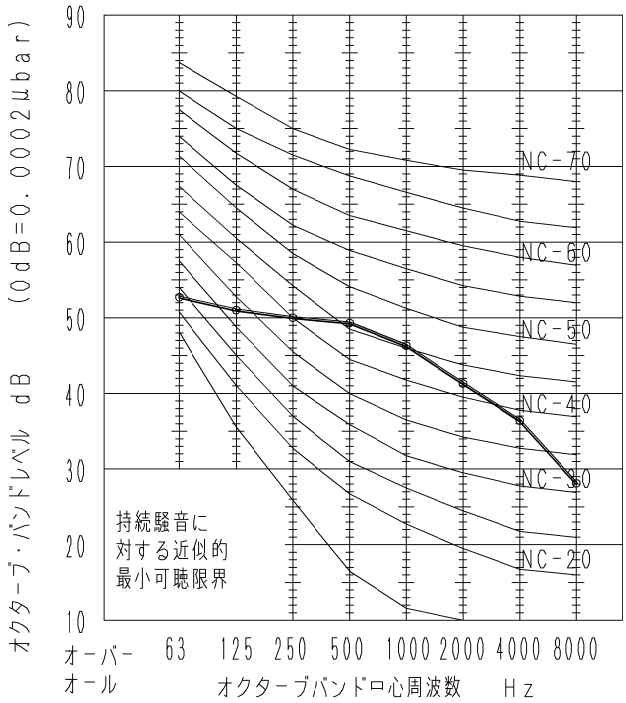

暖房運転　（50Hz・60Hz共通）	
運転音 dB（A）	51
測定位置	正面1mX高さ1．5m

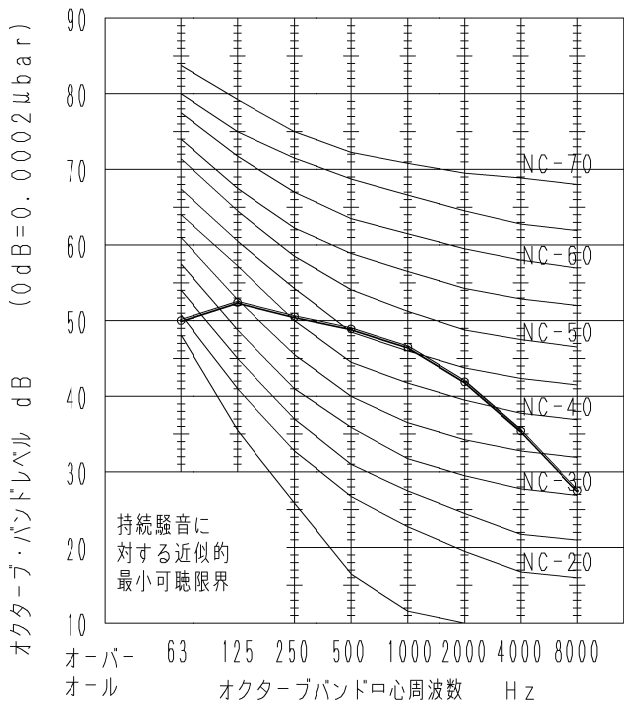

■運転音特性

● CU-P160G7B

冷房運転　（50Hz・60Hz共通）	
運転音 dB（A）	52
測定位置	正面1mX高さ1．5m

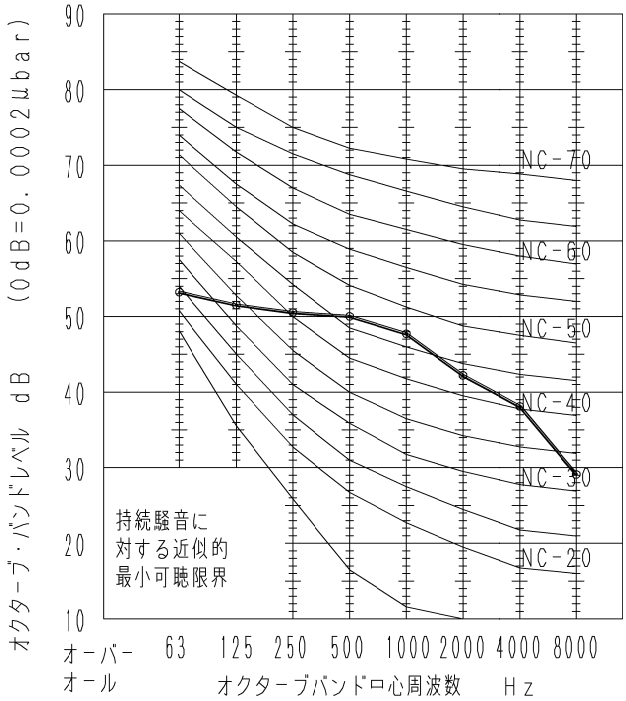

暖房運転　（50Hz・60Hz共通）	
運転音 dB（A）	51
測定位置	正面1mX高さ1．5m

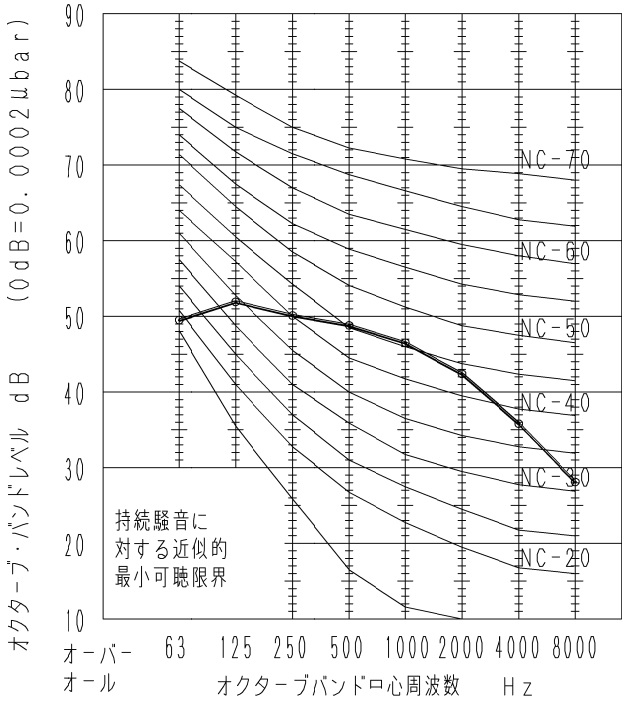

■運転音特性

● CU-P224G7B

冷房運転　（50Hz・60Hz共通）	
運転音 dB（A）	58
測定位置	正面1mX高さ1．5m

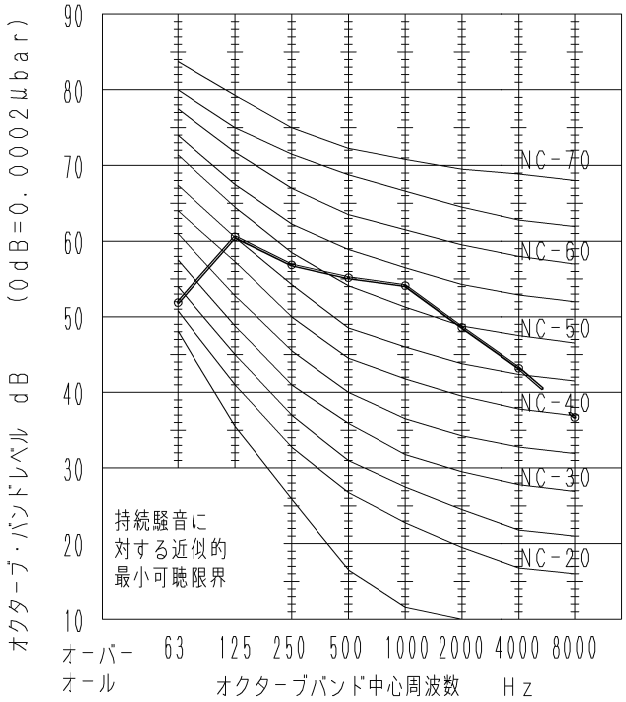

暖房運転　（50Hz・60Hz共通）	
運転音 dB（A）	61
測定位置	正面1mX高さ1．5m

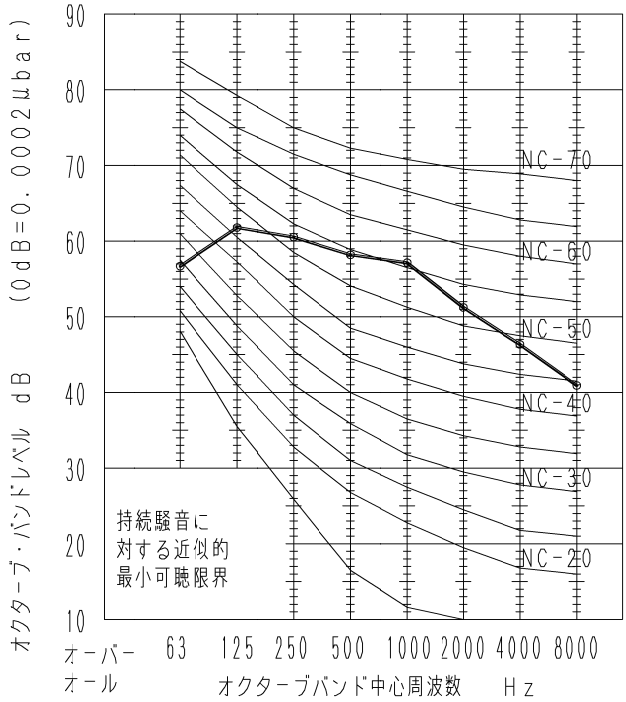

● CU-P280G7B

冷房運転　（50Hz・60Hz共通）	
運転音 dB（A）	60
測定位置	正面1mX高さ1．5m

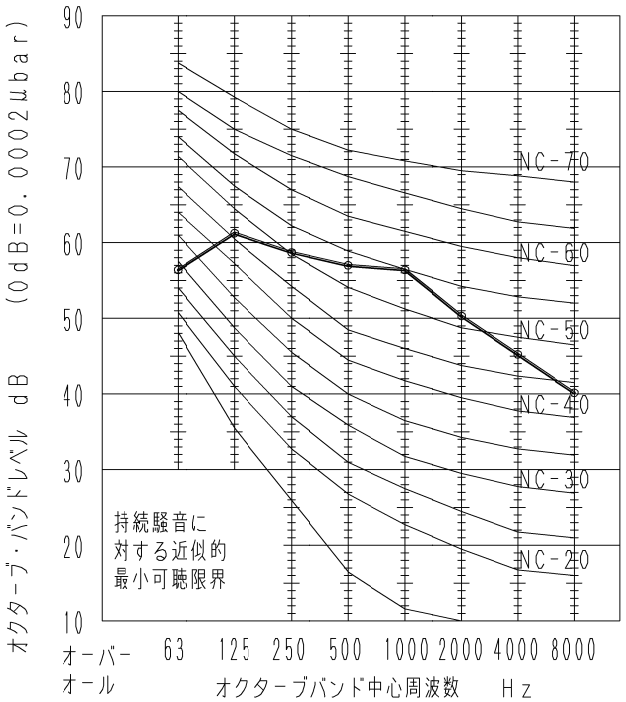

暖房運転　（50Hz・60Hz共通）	
運転音 dB（A）	63
測定位置	正面1mX高さ1．5m

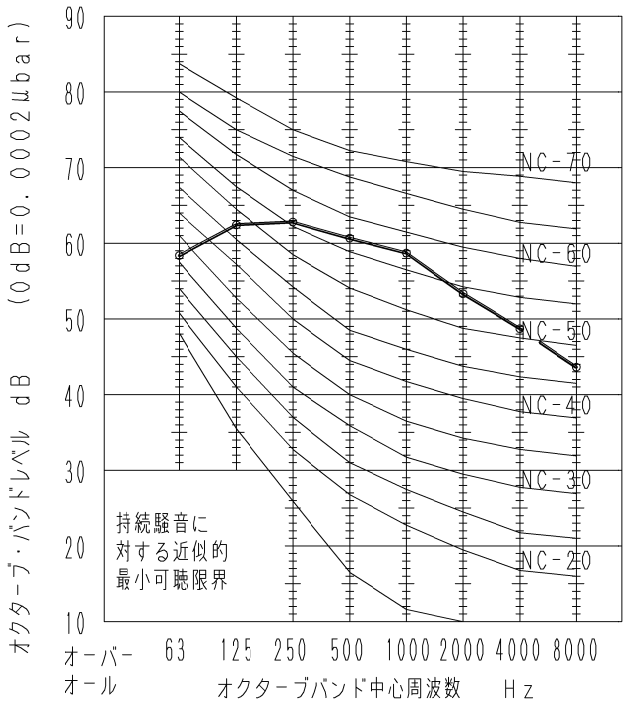

■運転音特性

● CU-P40H7B
CU-P40H7SB

冷房運転　（50Hz・60Hz共通）	
運転音 dB（A）	45
測定位置	正面1mX高さ1．5m

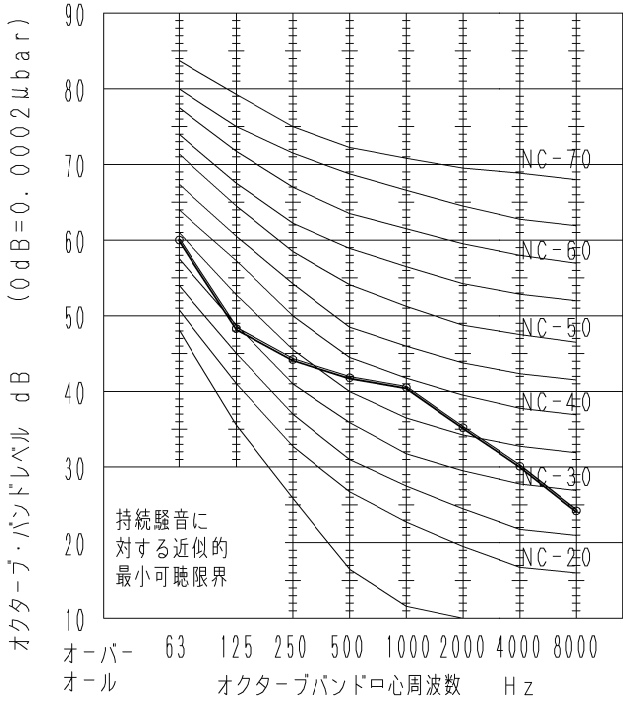

暖房運転　（50Hz・60Hz共通）	
運転音 dB（A）	46
測定位置	正面1mX高さ1．5m

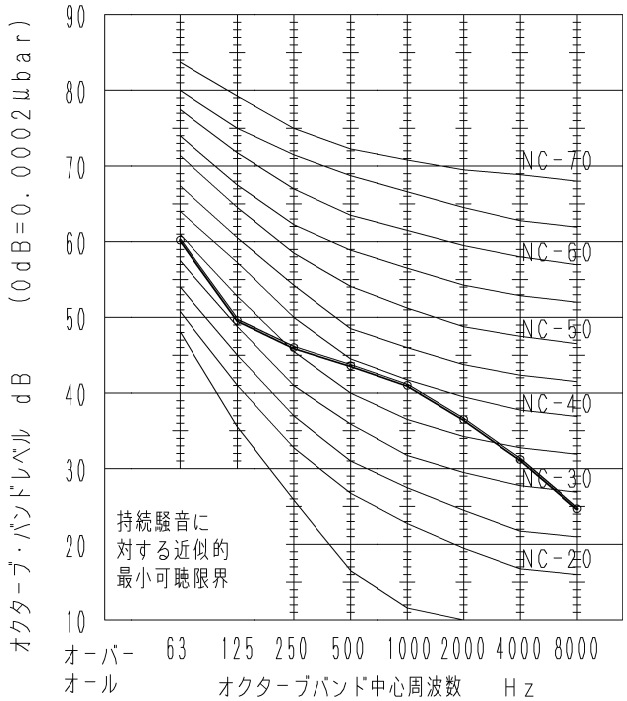

● CU-P45H7B
CU-P45H7SB

冷房運転　（50Hz・60Hz共通）	
運転音 dB（A）	45
測定位置	正面1mX高さ1．5m

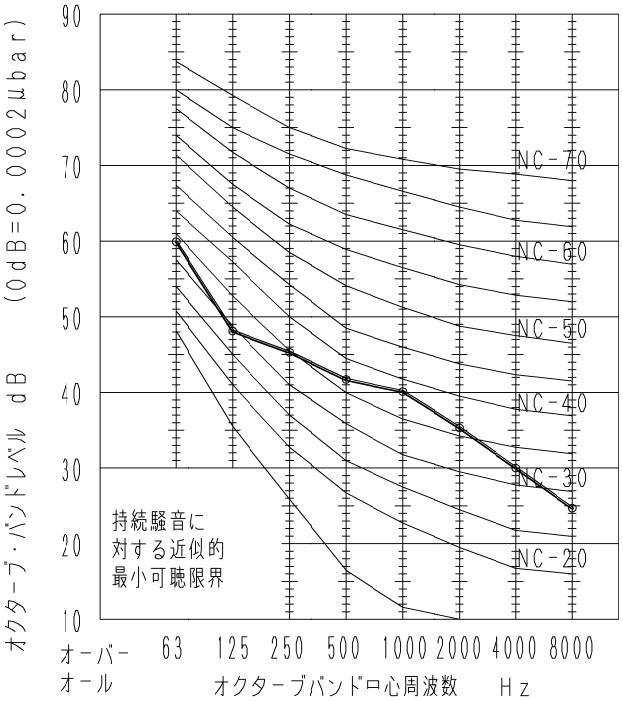

暖房運転　（50Hz・60Hz共通）	
運転音 dB（A）	46
測定位置	正面1mX高さ1．5m

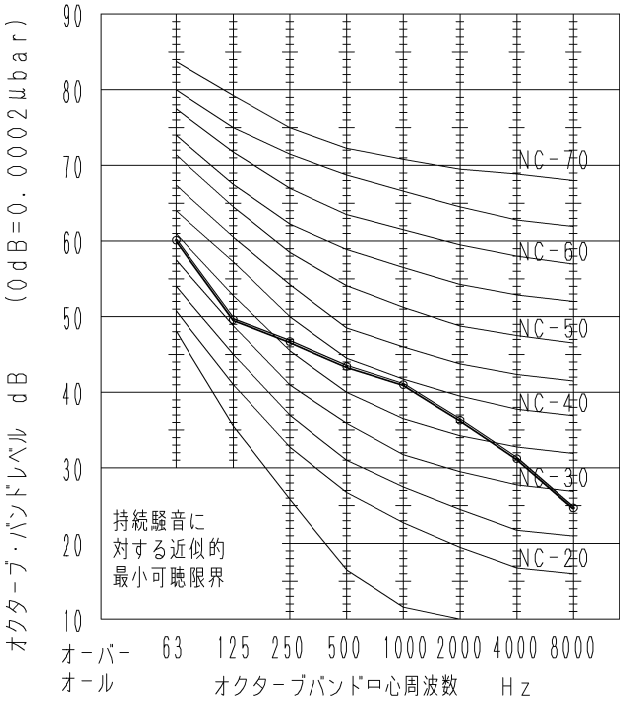

■運転音特性

● CU-P50H7B
CU-P50H7SB

冷房運転　（50Hz・60Hz共通）	
運転音 dB（A）	46
測定位置	正面1mX高さ1．5m

暖房運転　（50Hz・60Hz共通）	
運転音 dB（A）	47
測定位置	正面1mX高さ1．5m



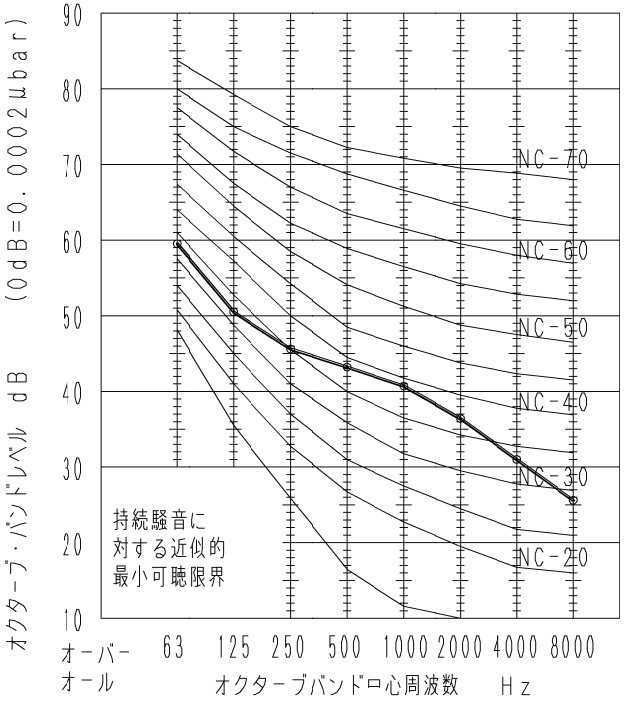

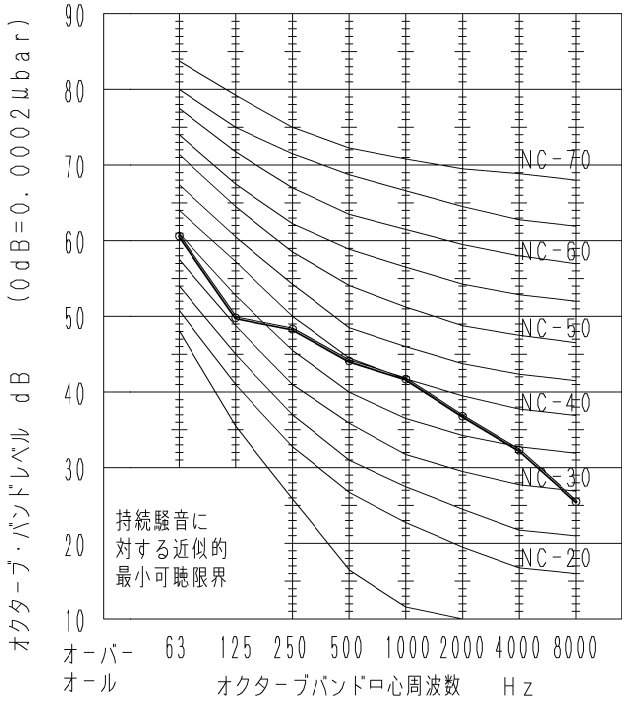

● CU-P56H7B
CU-P56H7SB

冷房運転　（50Hz・60Hz共通）	
運転音 dB（A）	46
測定位置	正面1mX高さ1．5m

暖房運転　（50Hz・60Hz共通）	
運転音 dB（A）	47
測定位置	正面1mX高さ1．5m



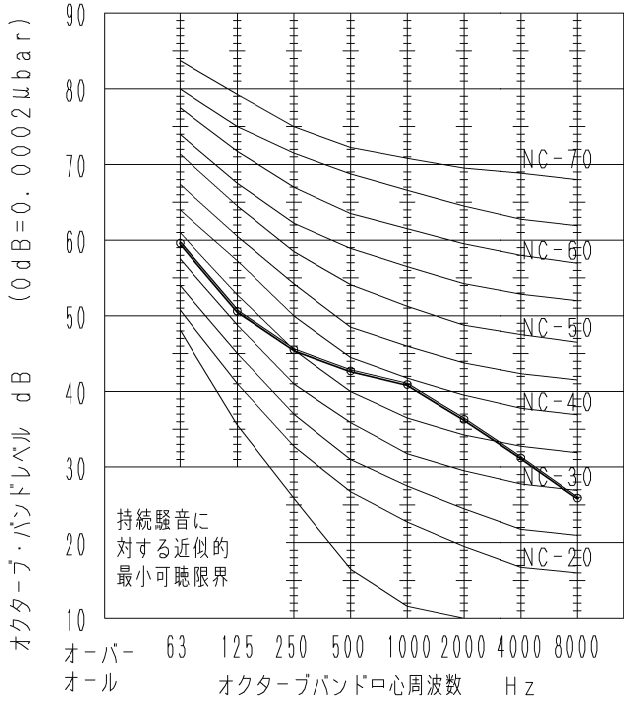

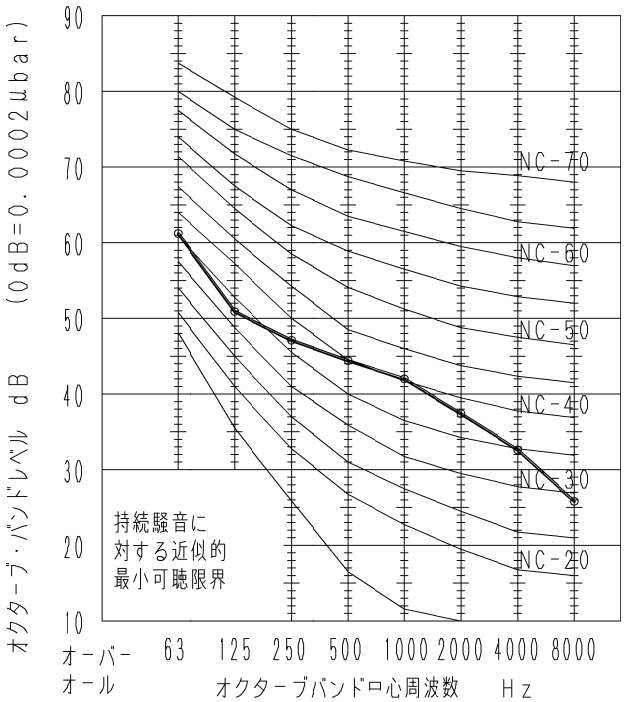

■運転音特性

● CU-P63H7B
CU-P63H7SB

冷房運転　（50Hz・60Hz共通）	
運転音 dB（A）	48
測定位置	正面1mX高さ1．5m

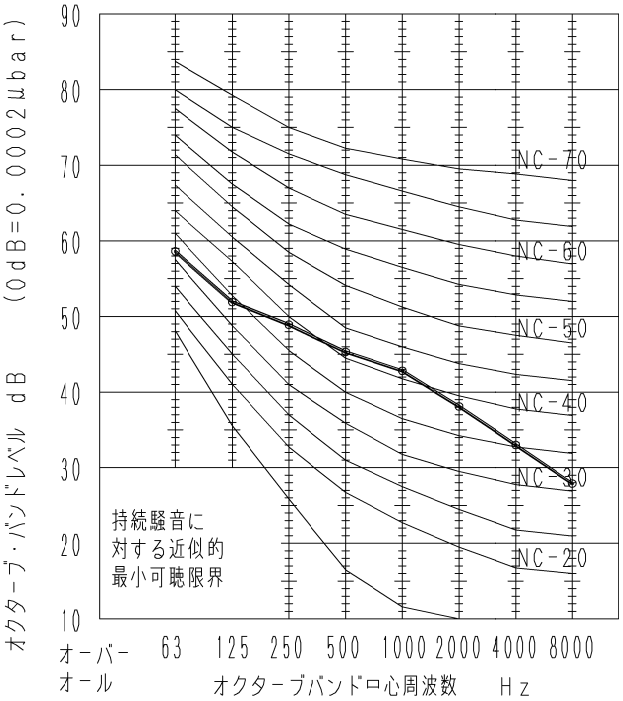

暖房運転　（50Hz・60Hz共通）	
運転音 dB（A）	49
測定位置	正面1mX高さ1．5m

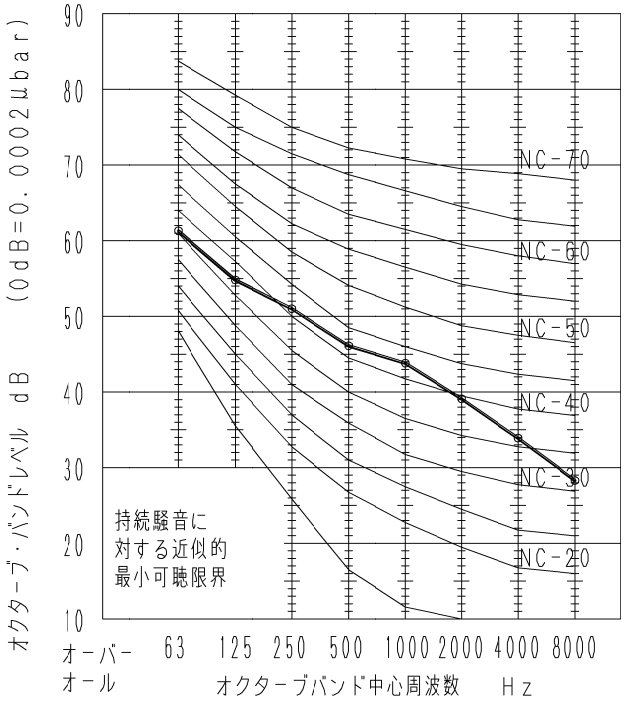

● CU-P80H7B
CU-P80H7SB

冷房運転　（50Hz・60Hz共通）	
運転音 dB（A）	48
測定位置	正面1mX高さ1．5m

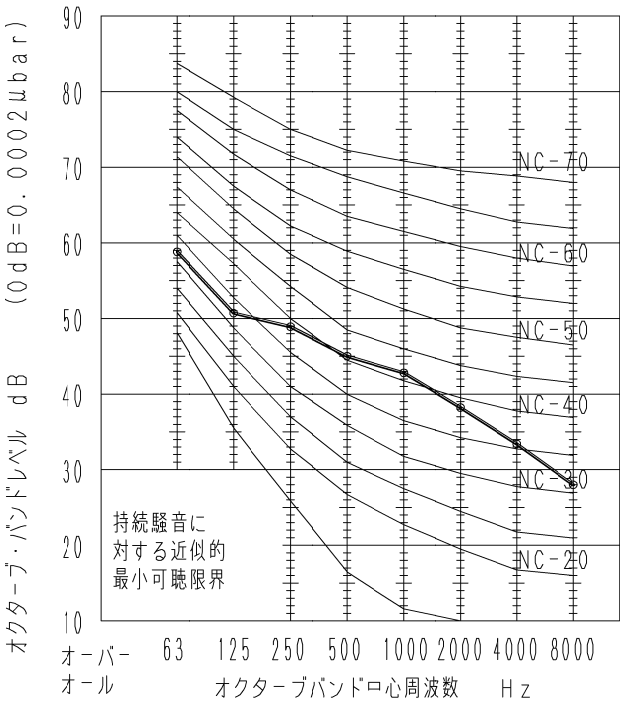

暖房運転　（50Hz・60Hz共通）	
運転音 dB（A）	52
測定位置	正面1mX高さ1．5m

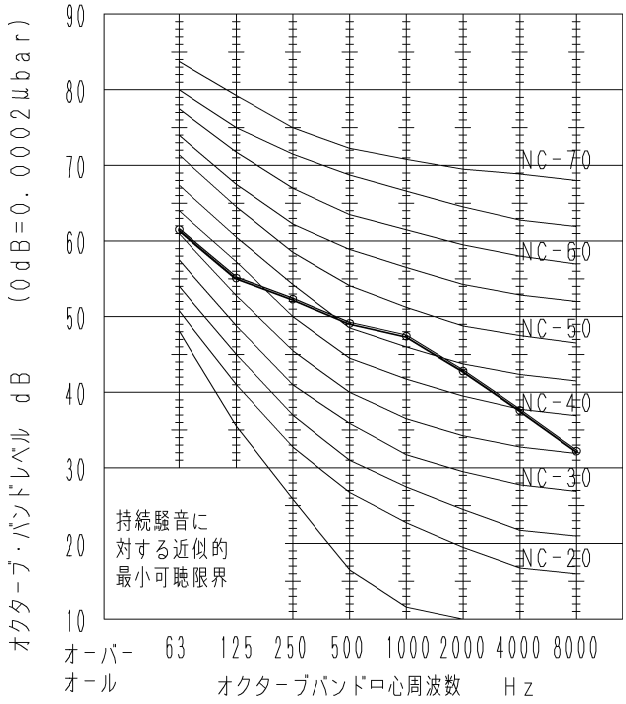

■運転音特性

● CU-P112H7B

冷房運転　（50Hz・60Hz共通）	
運転音 dB（A）	53
測定位置	正面1mX高さ1．5m

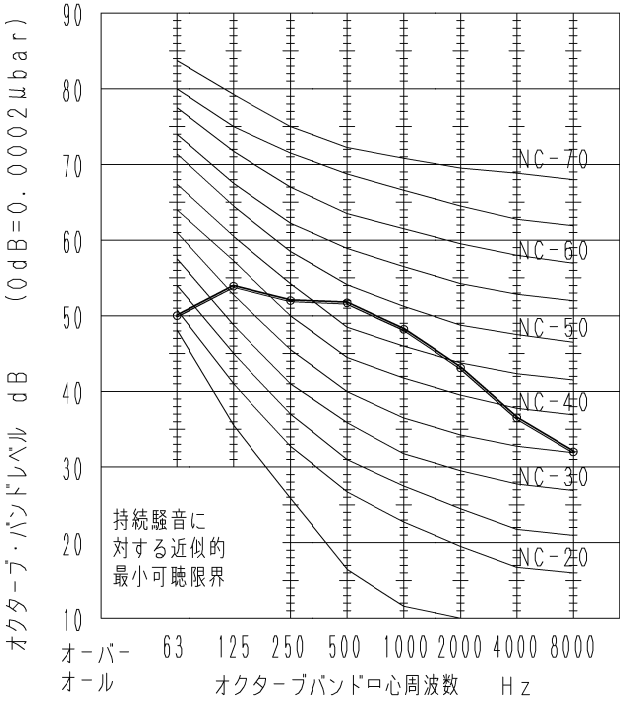

暖房運転　（50Hz・60Hz共通）	
運転音 dB（A）	53
測定位置	正面1mX高さ1．5m

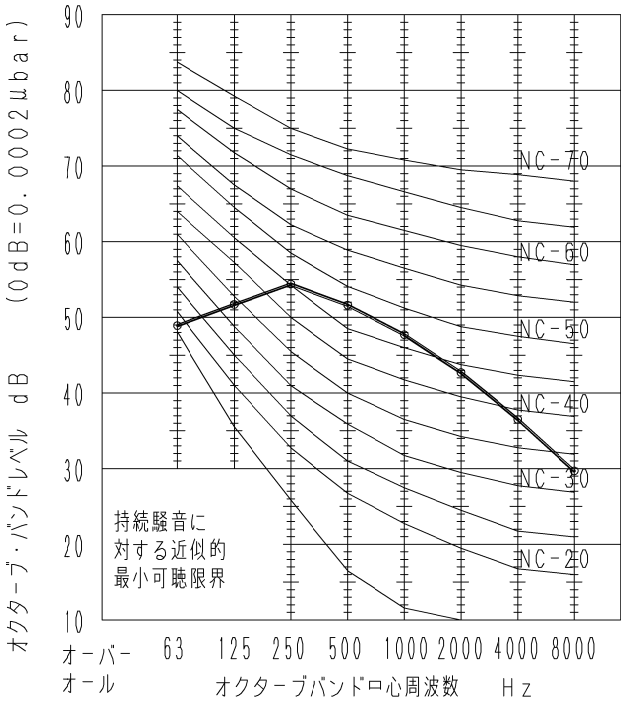

● CU-P140H7B

冷房運転　（50Hz・60Hz共通）	
運転音 dB（A）	57
測定位置	正面1mX高さ1．5m

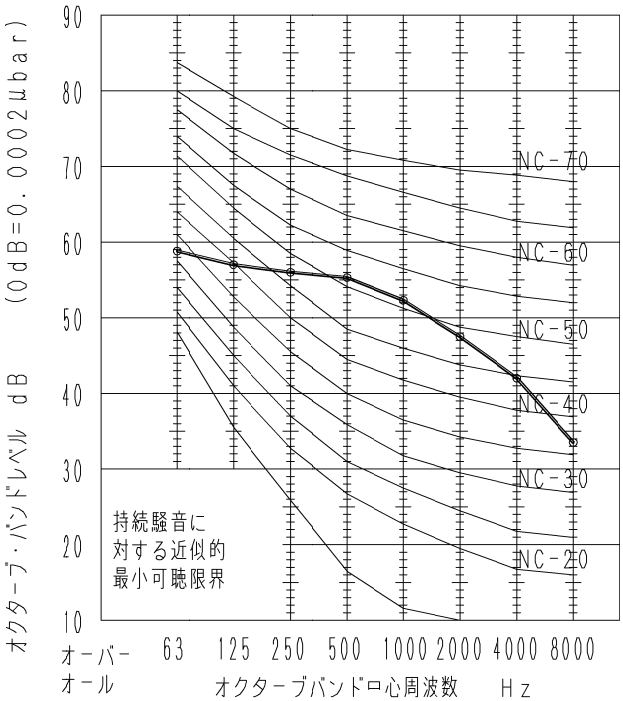

暖房運転　（50Hz・60Hz共通）	
運転音 dB（A）	57
測定位置	正面1mX高さ1．5m

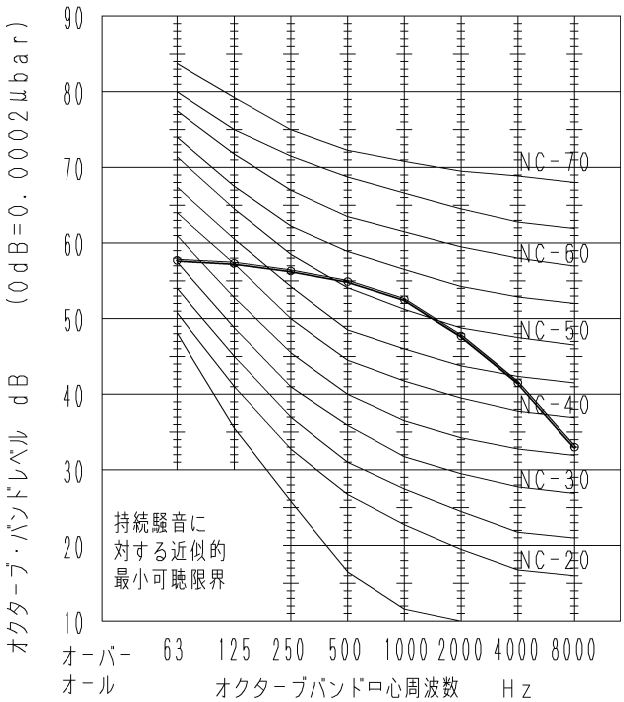

■運転音特性

● CU-P160H7B

冷房運転　（50Hz・60Hz共通）	
運転音 dB（A）	58
測定位置	正面1mX高さ1．5m

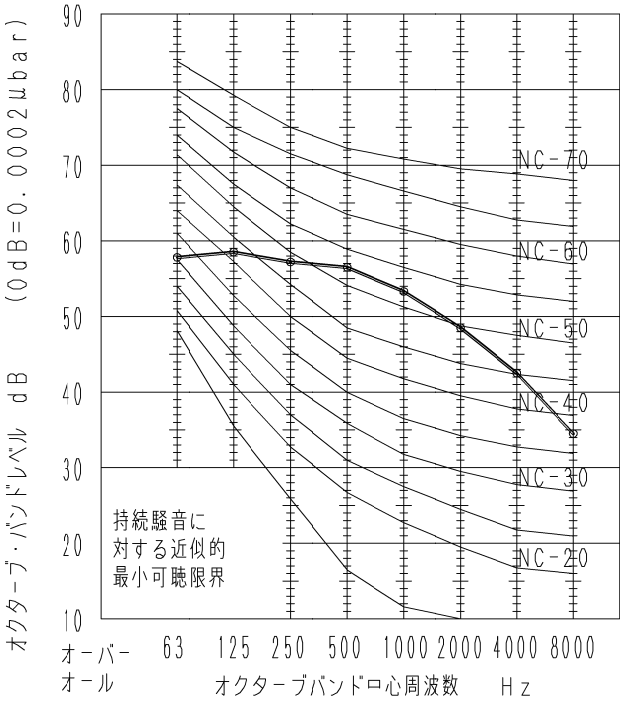

暖房運転　（50Hz・60Hz共通）	
運転音 dB（A）	59
測定位置	正面1mX高さ1．5m

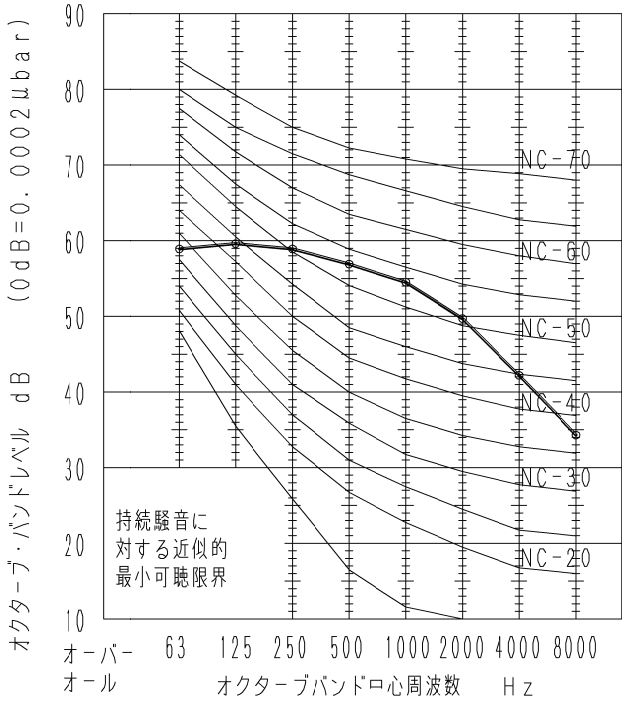

■運転音特性

● CU-P224H7B

冷房運転　（50Hz・60Hz共通）	
運転音 dB（A）	58
測定位置	正面1mX高さ1．5m

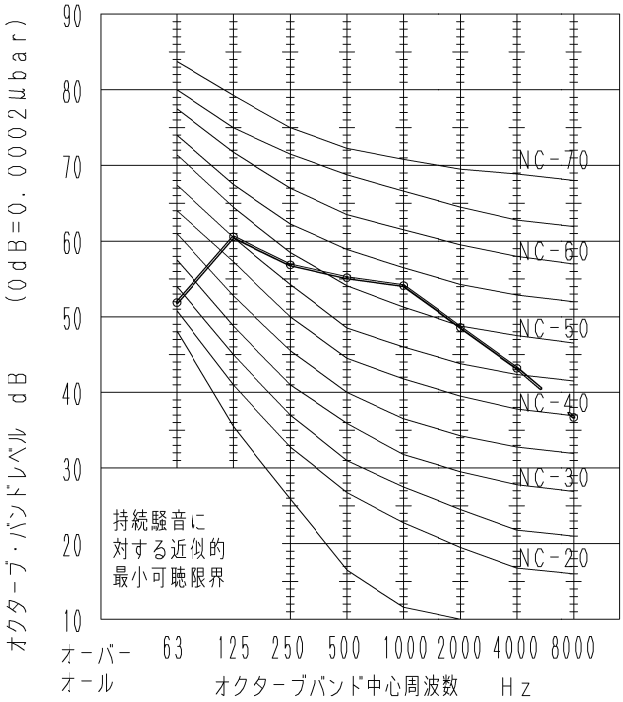

暖房運転　（50Hz・60Hz共通）	
運転音 dB（A）	61
測定位置	正面1mX高さ1．5m

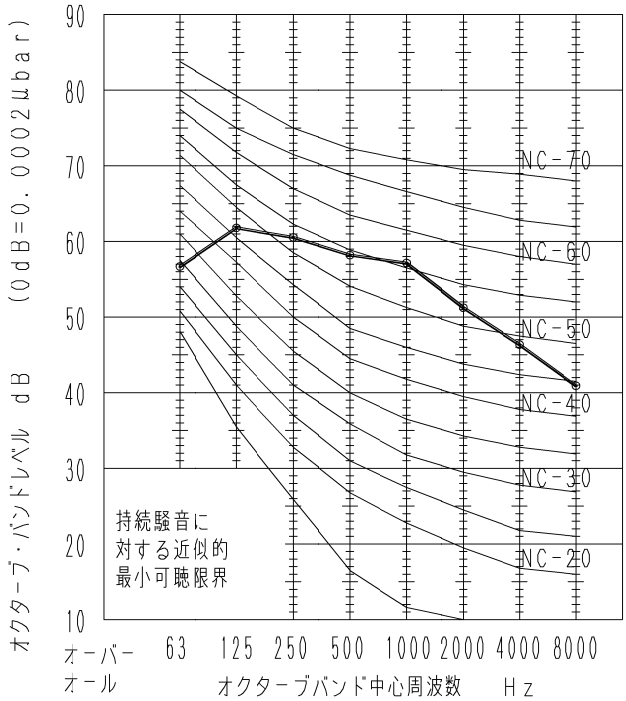

● CU-P280H7B

冷房運転　（50Hz・60Hz共通）	
運転音 dB（A）	60
測定位置	正面1mX高さ1．5m

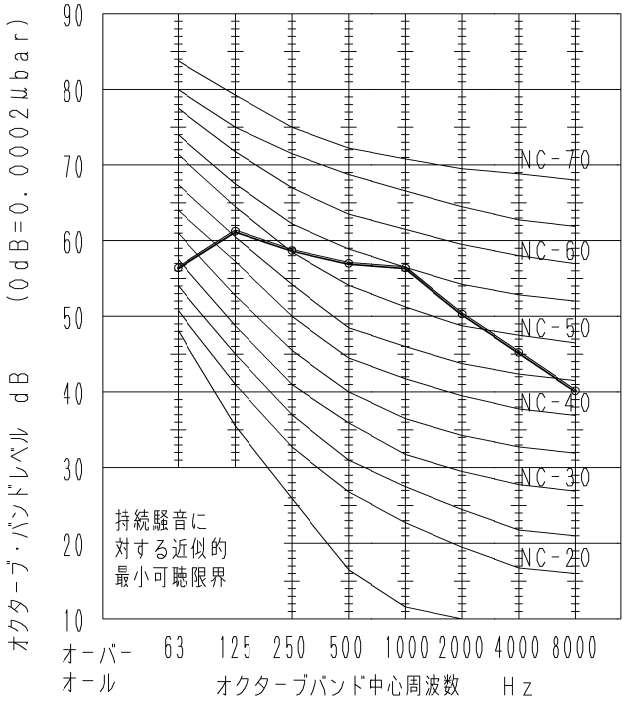

暖房運転　（50Hz・60Hz共通）	
運転音 dB（A）	63
測定位置	正面1mX高さ1．5m

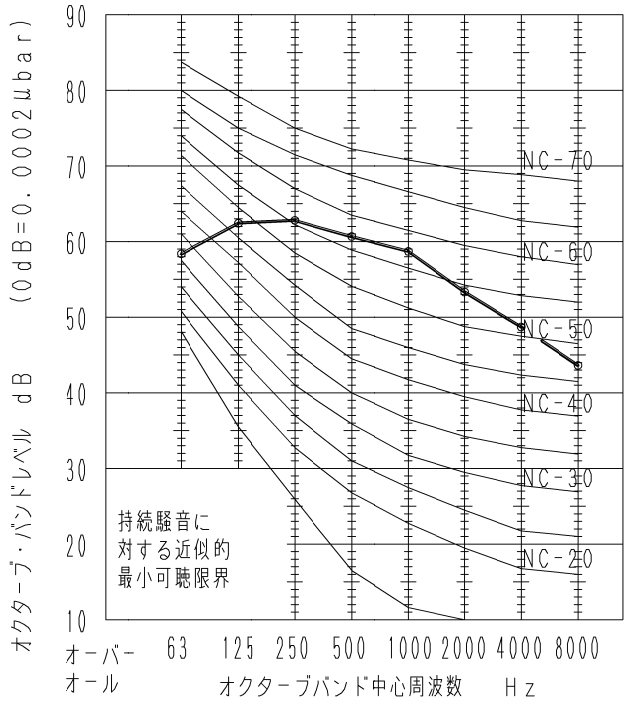

■運転音特性

● CU-P56K7B

冷房運転　（50Hz・60Hz共通）	
運転音 dB（A）	47
測定位置	正面1mX高さ1．5m

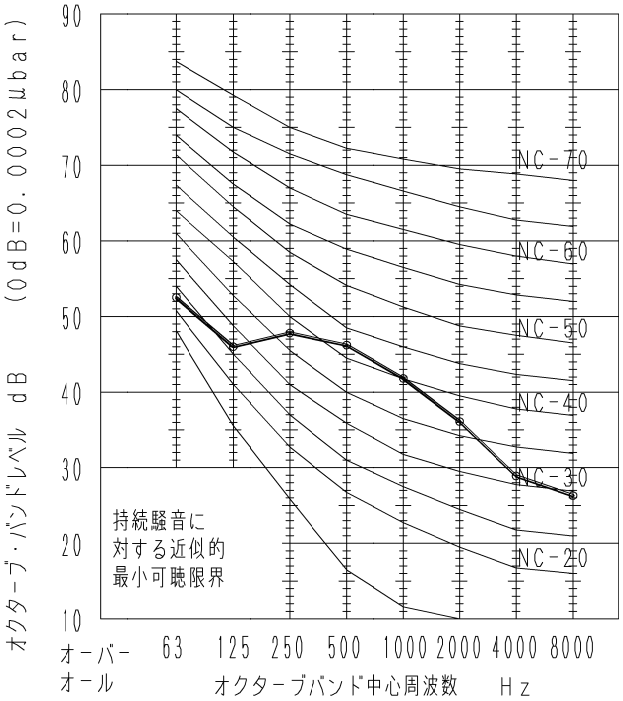

暖房運転　（50Hz・60Hz共通）	
運転音 dB（A）	46
測定位置	正面1mX高さ1．5m

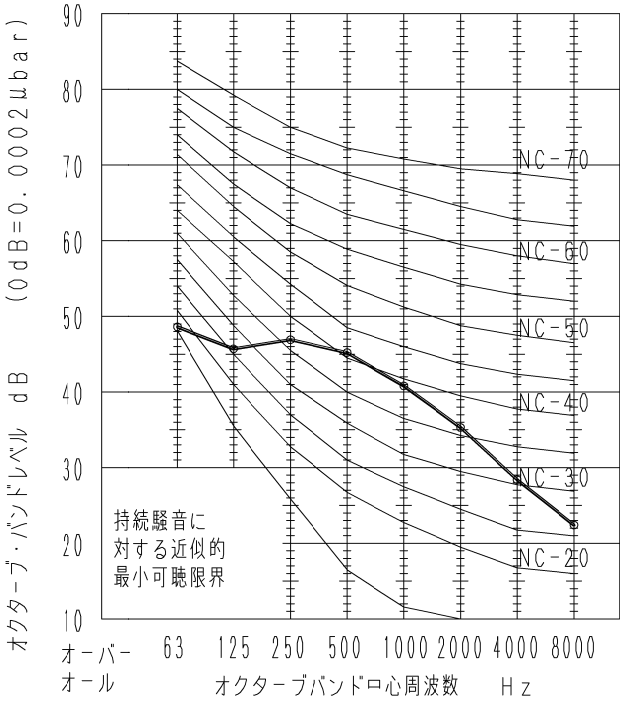

● CU-P80K7B

冷房運転　（50Hz・60Hz共通）	
運転音 dB（A）	48
測定位置	正面1mX高さ1．5m

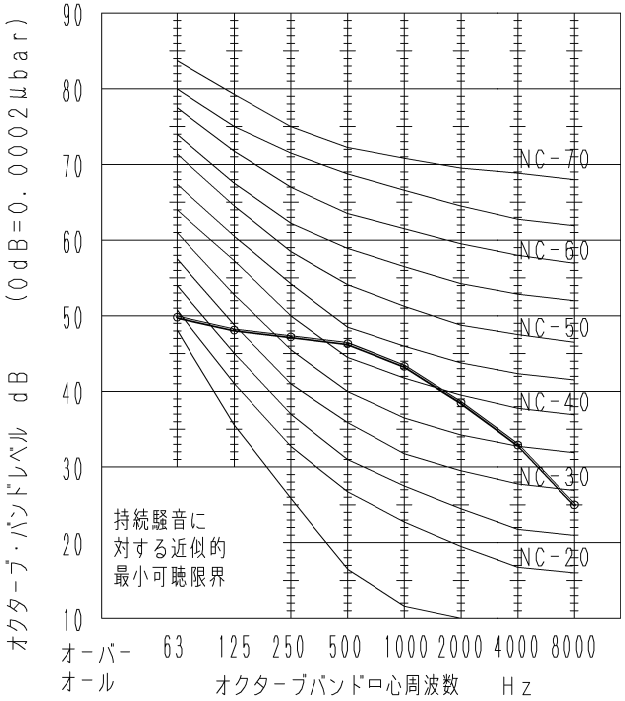

暖房運転　（50Hz・60Hz共通）	
運転音 dB（A）	50
測定位置	正面1mX高さ1．5m

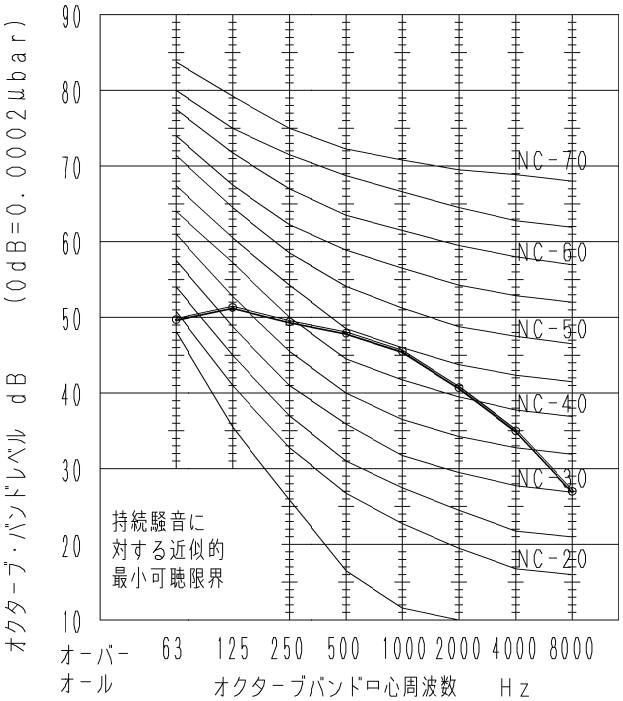

■運転音特性

● CU-P112K7B

冷房運転　（50Hz・60Hz共通）	
運転音 dB（A）	51
測定位置	正面1mX高さ1．5m

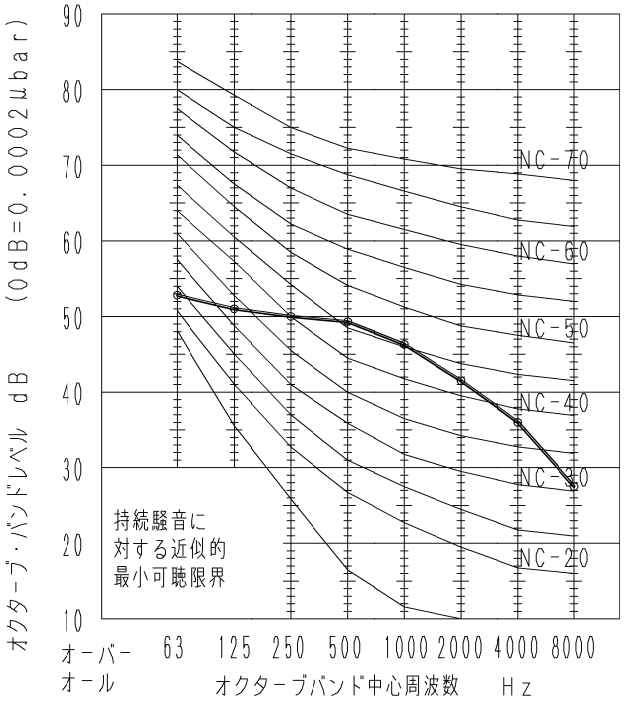

暖房運転　（50Hz・60Hz共通）	
運転音 dB（A）	50
測定位置	正面1mX高さ1．5m

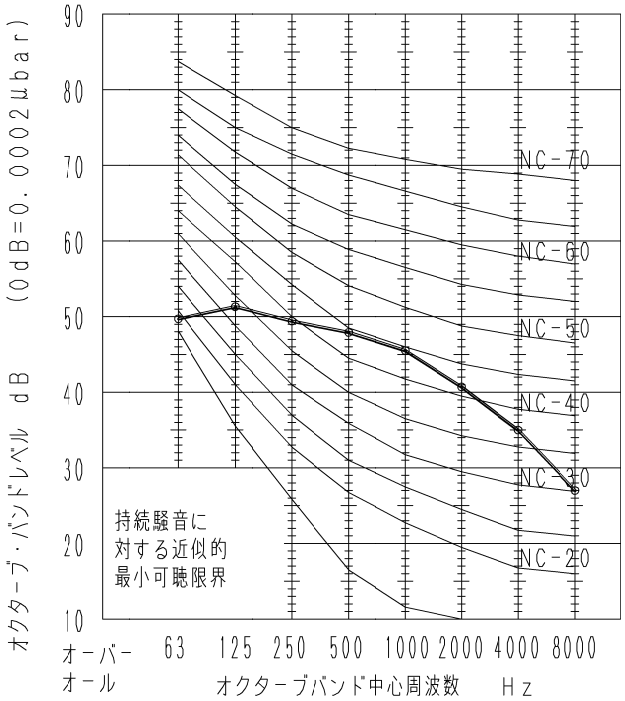

■運転音特性

● CU-P160K7B (140組み合わせ)

冷房運転　（50Hz・60Hz共通）	
運転音 dB（A）	53
測定位置	正面1mX高さ1．5m

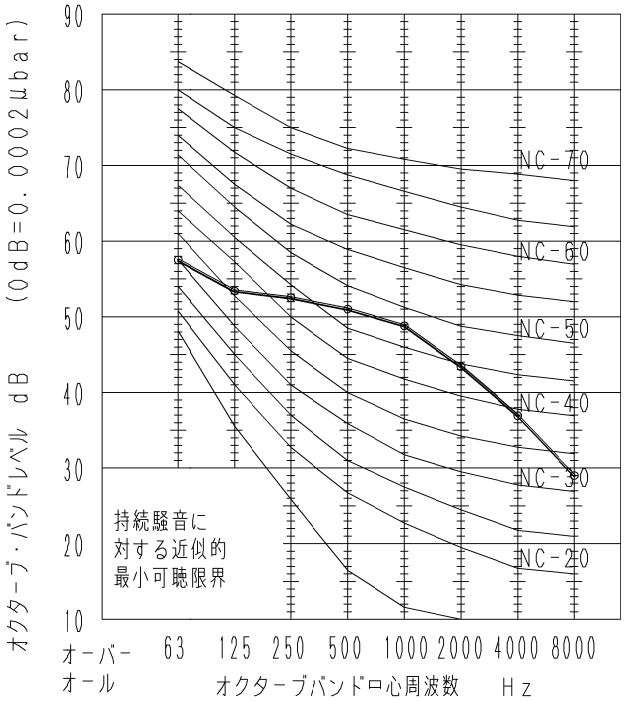

暖房運転　（50Hz・60Hz共通）	
運転音 dB（A）	55
測定位置	正面1mX高さ1．5m



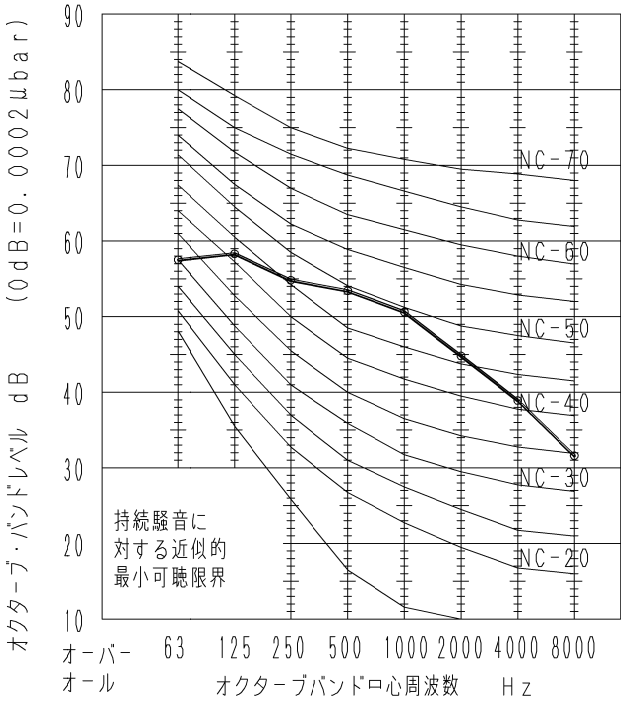

● CU-P160K7B (160組み合わせ)

冷房運転　（50Hz・60Hz共通）	
運転音 dB（A）	53
測定位置	正面1mX高さ1．5m

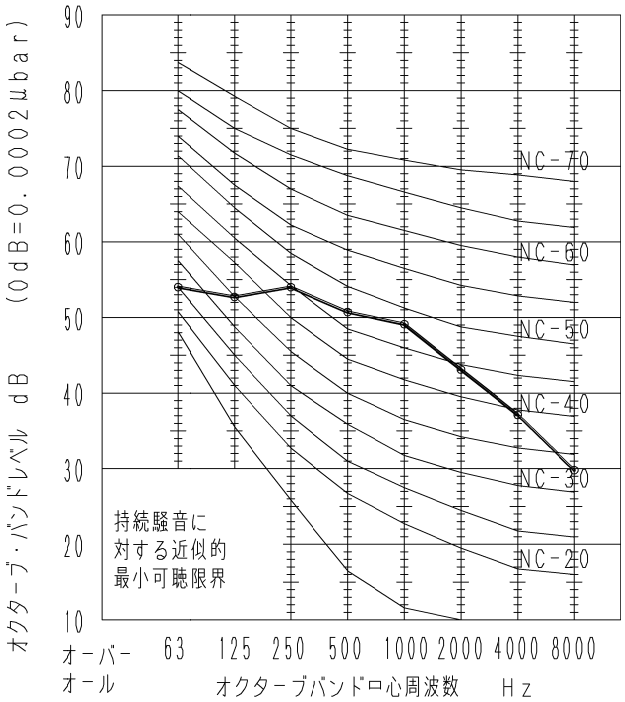

暖房運転　（50Hz・60Hz共通）	
運転音 dB（A）	55
測定位置	正面1mX高さ1．5m

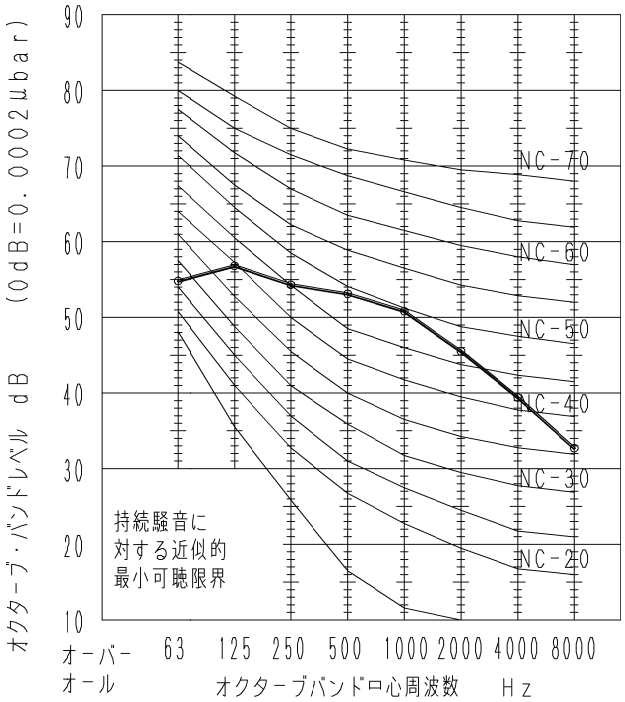

■冷媒配管系統図

● CU-P40～P63G7B / P40～P63G7SB
CU-P40～P63H7B / P40～P63H7SB

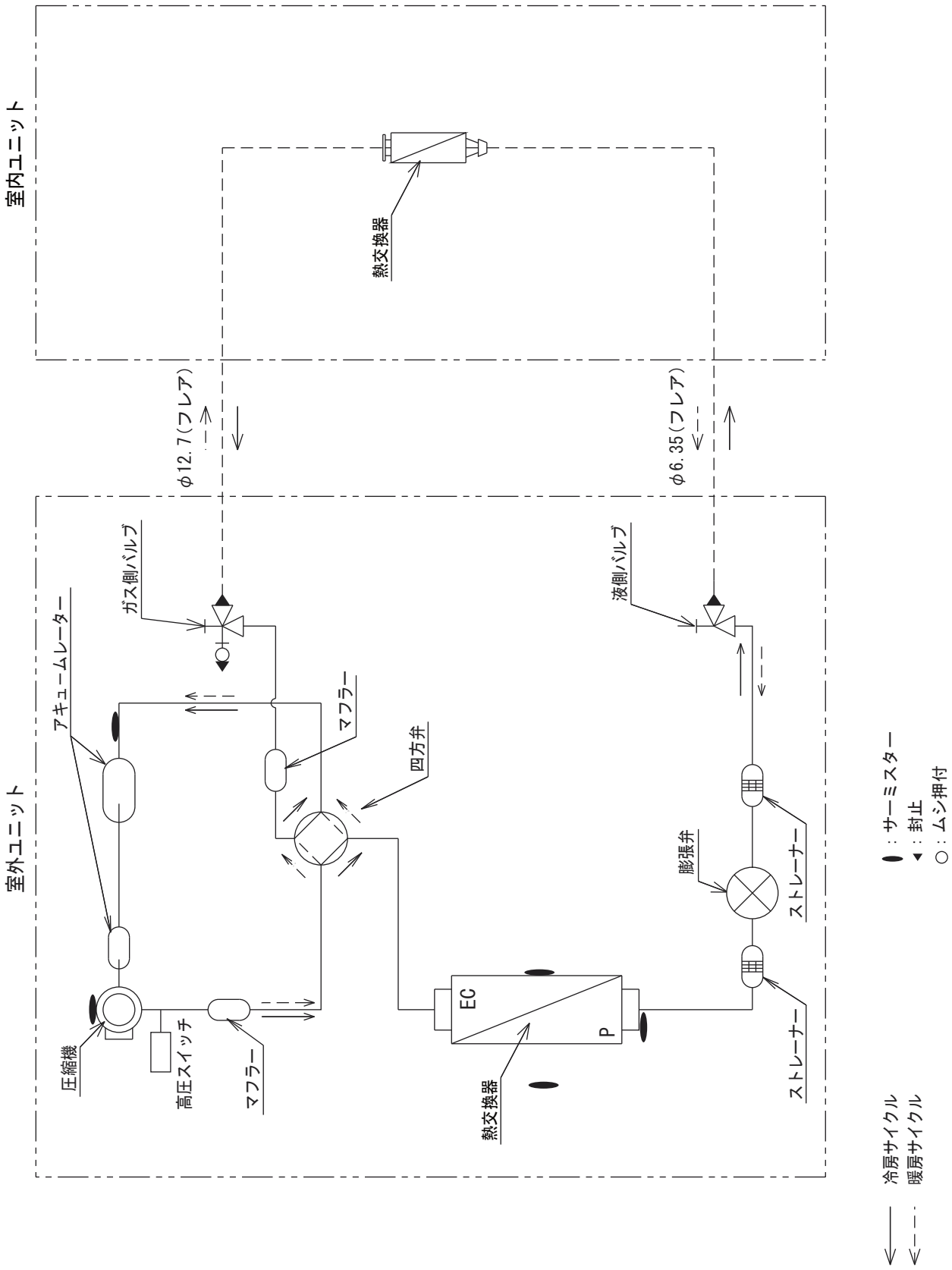

■冷媒配管系統図

● CU-P80G7B / P80G7SB
CU-P112～P160H7B

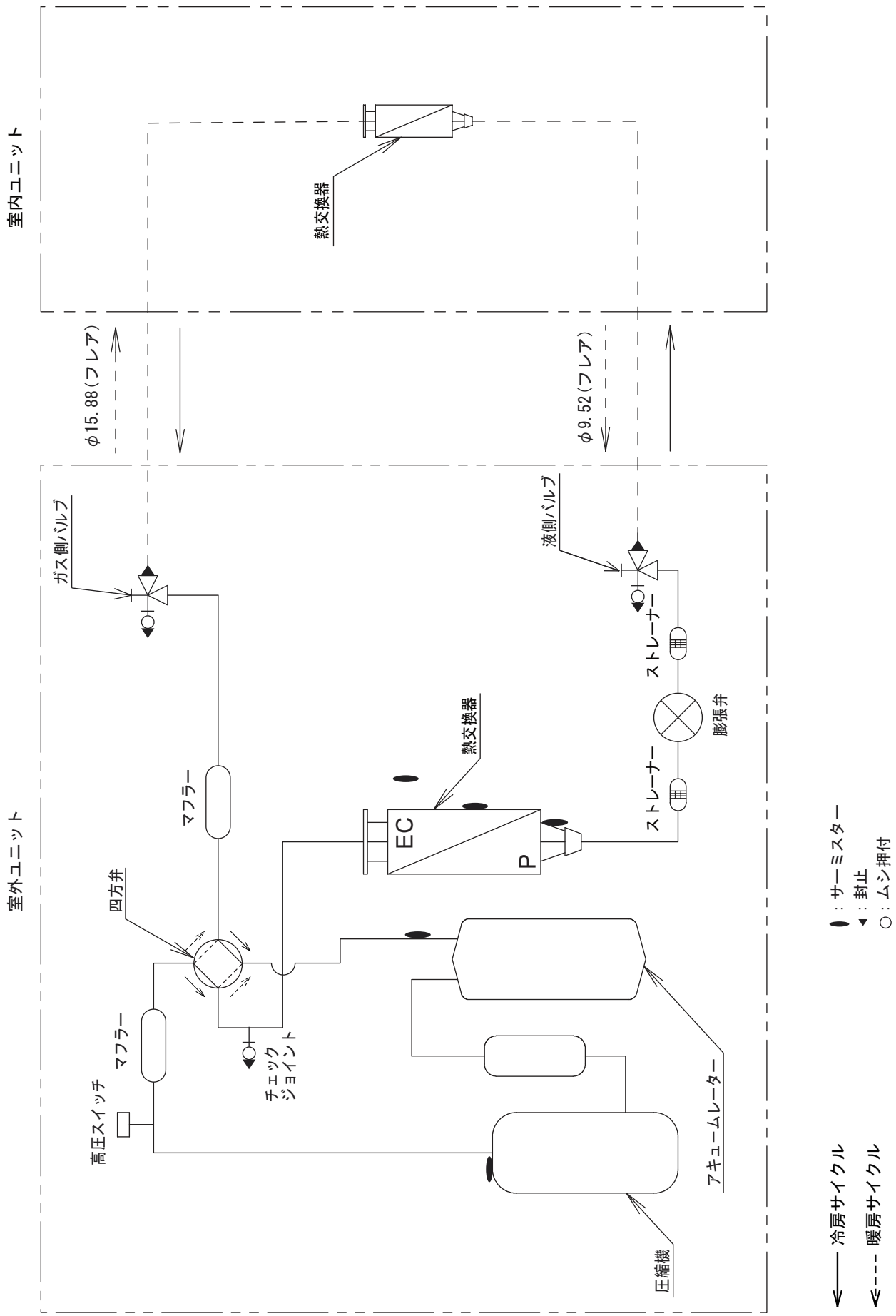

■冷媒配管系統図

● CU-P112～P160G7B

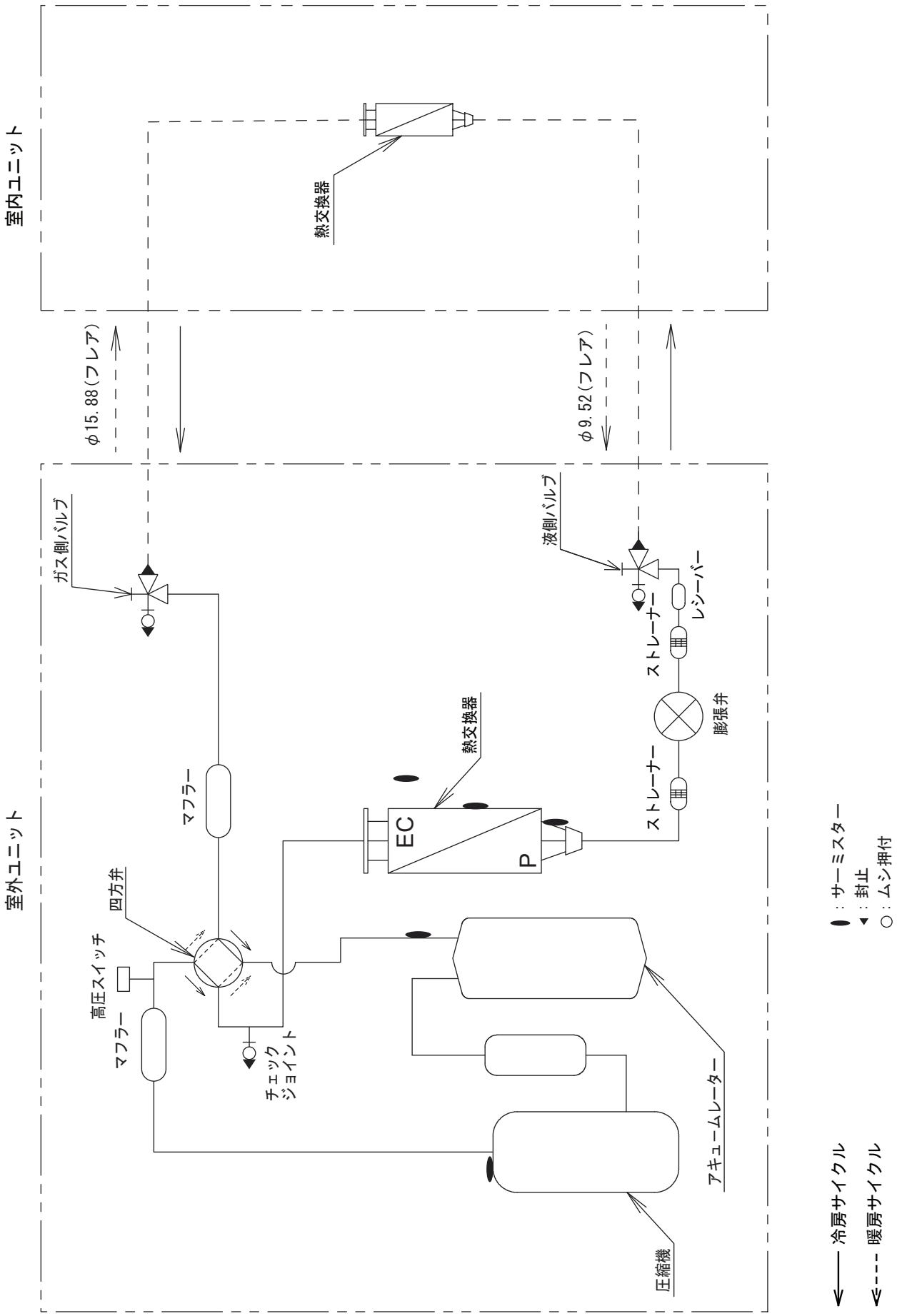

■冷媒配管系統図

● CU-P224G7B
　CU-P224H7B

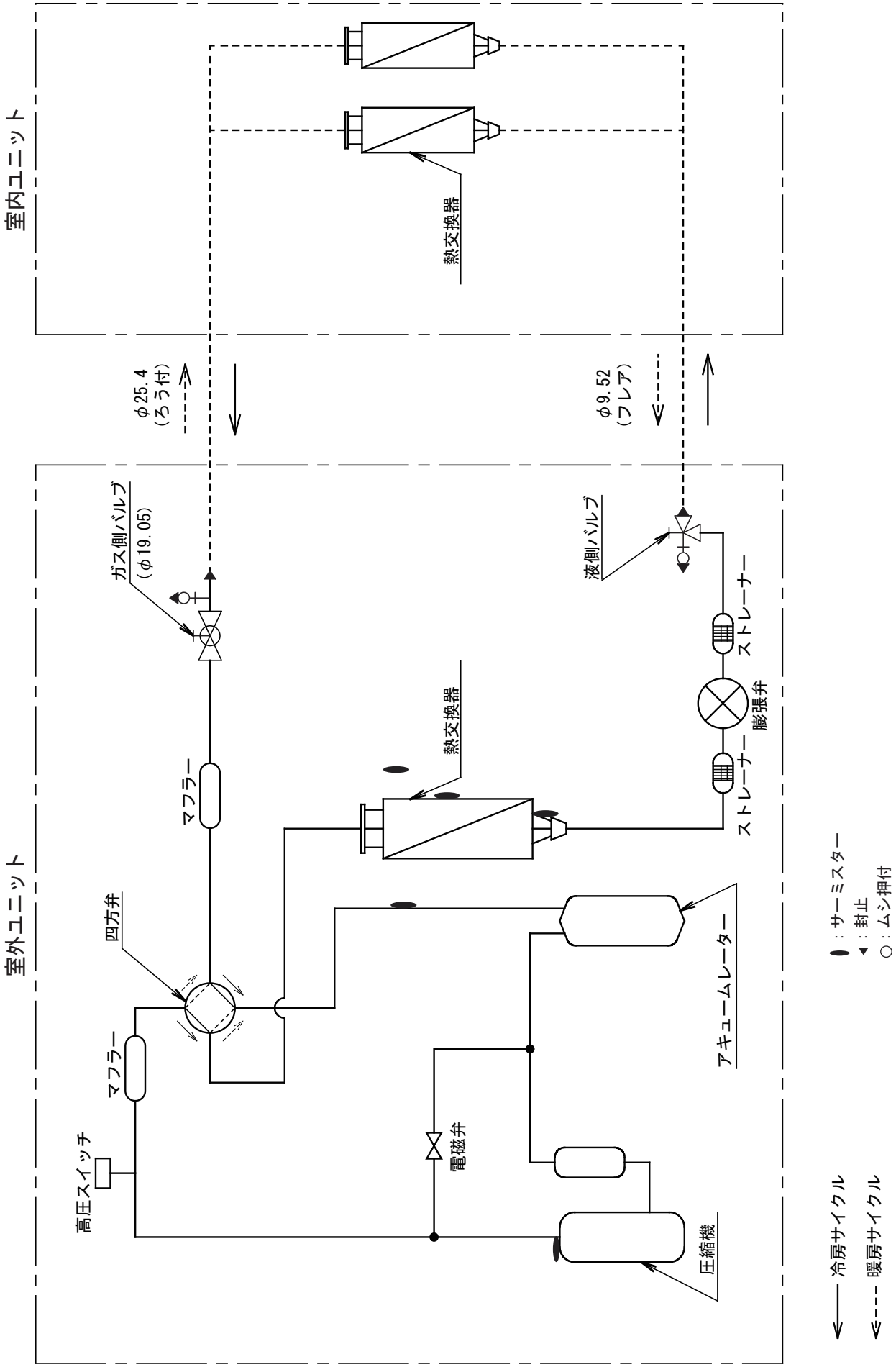

■冷媒配管系統図

● CU-P280G7B
CU-P280H7B

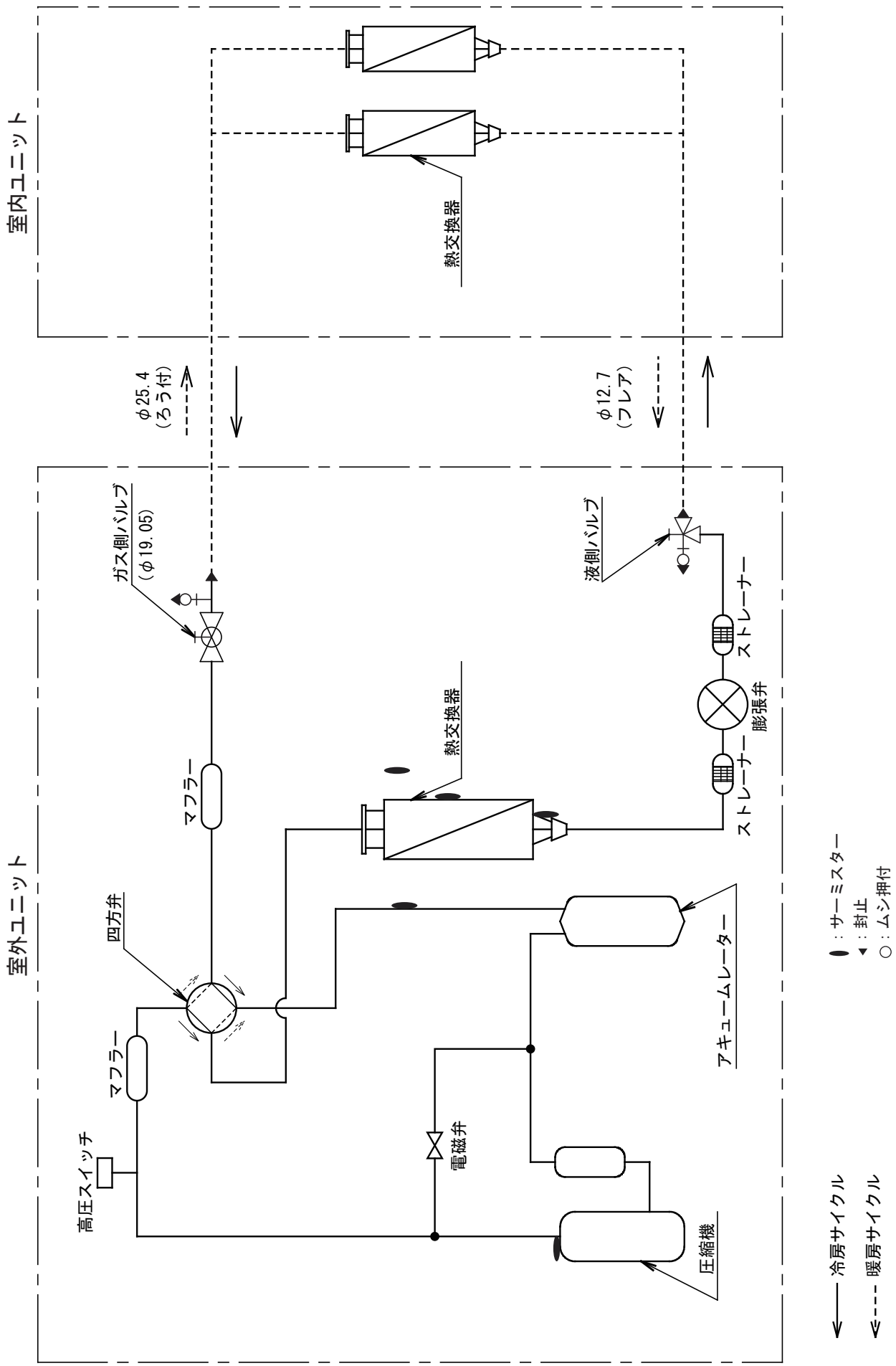

■冷媒配管系統図

● CU-P80H7B / P80H7SB

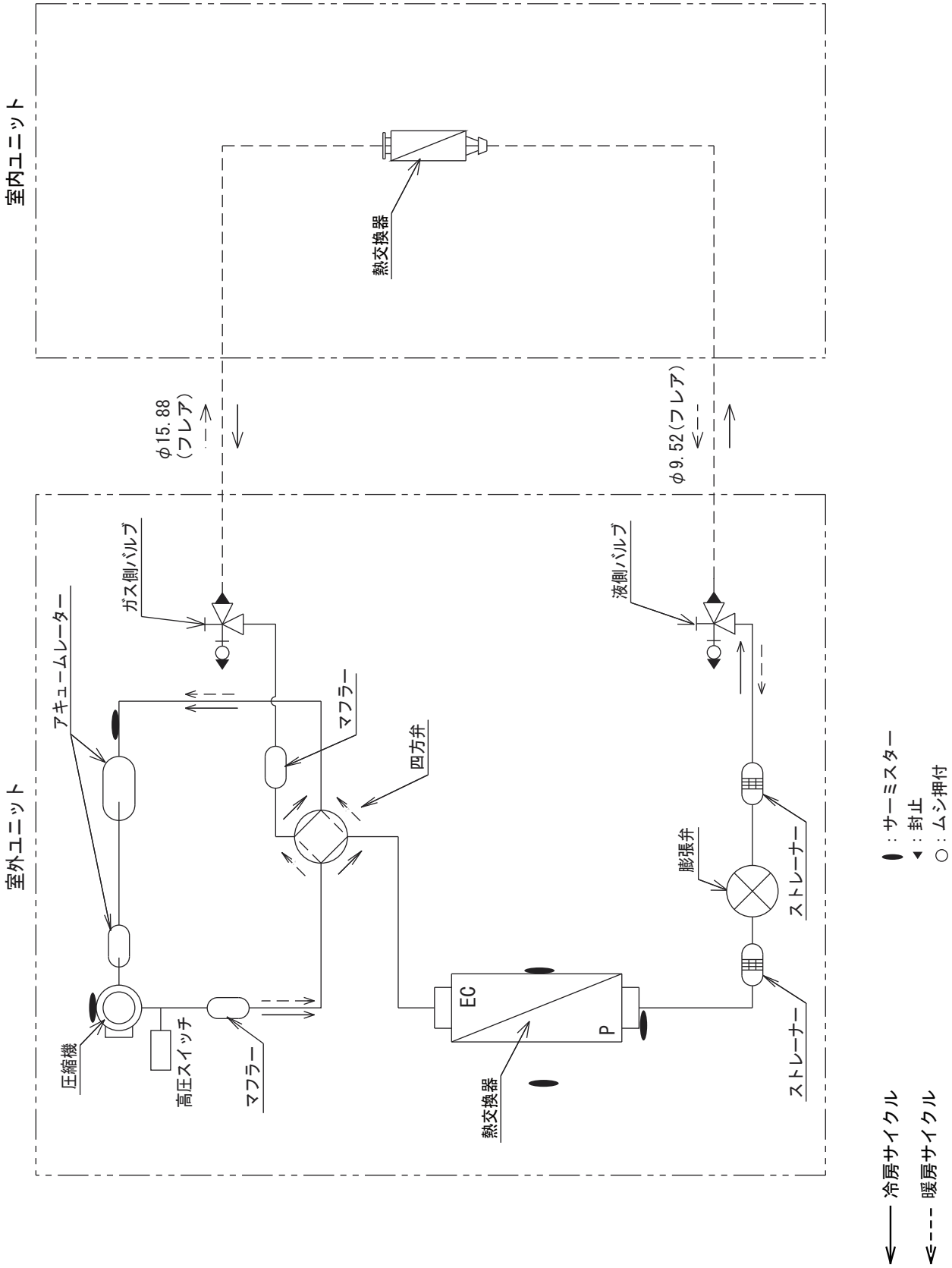

■冷媒配管系統図

● CU-P56K7B

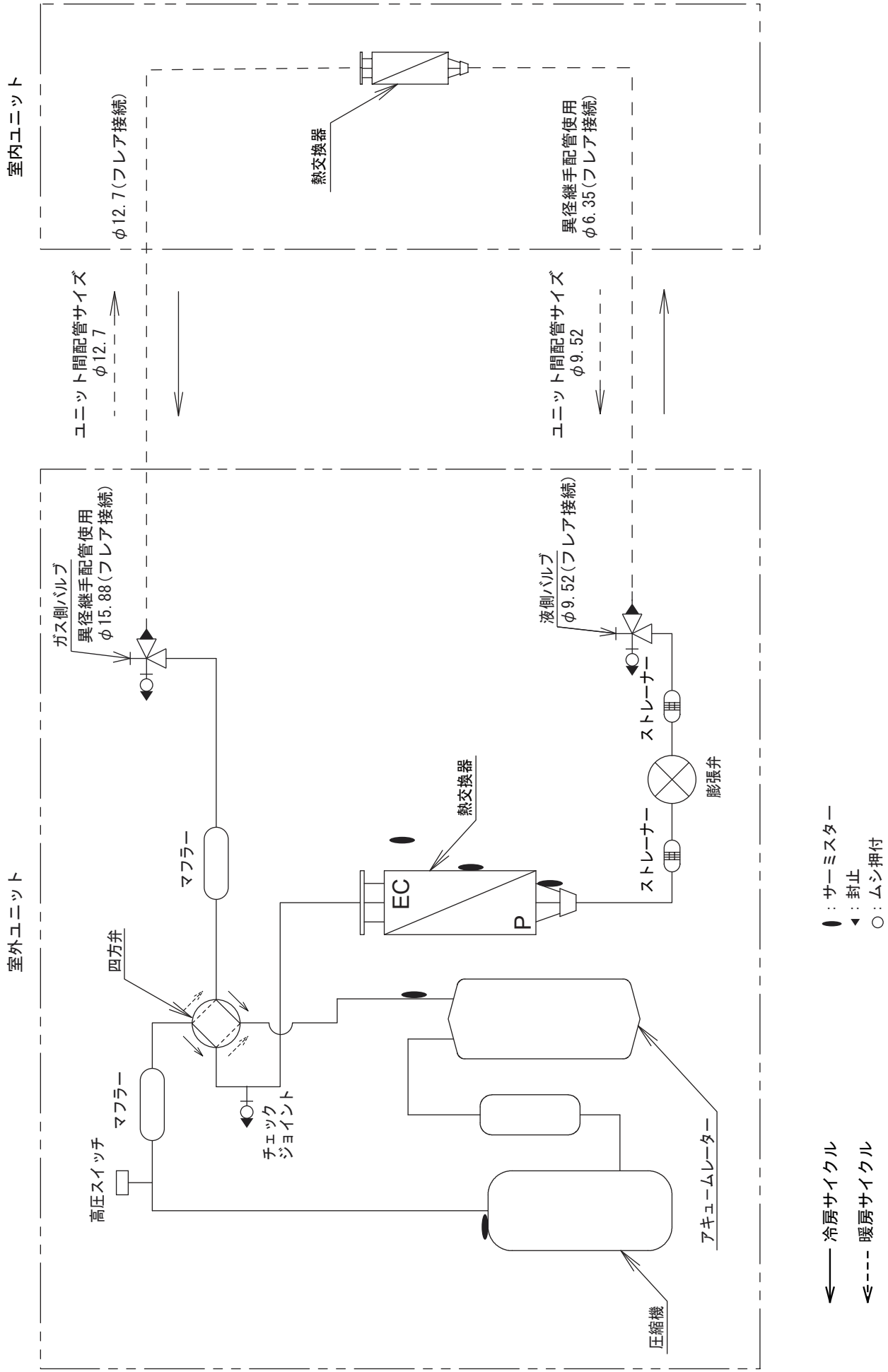

■冷媒配管系統図

● CU-P80K7B，P112K7B

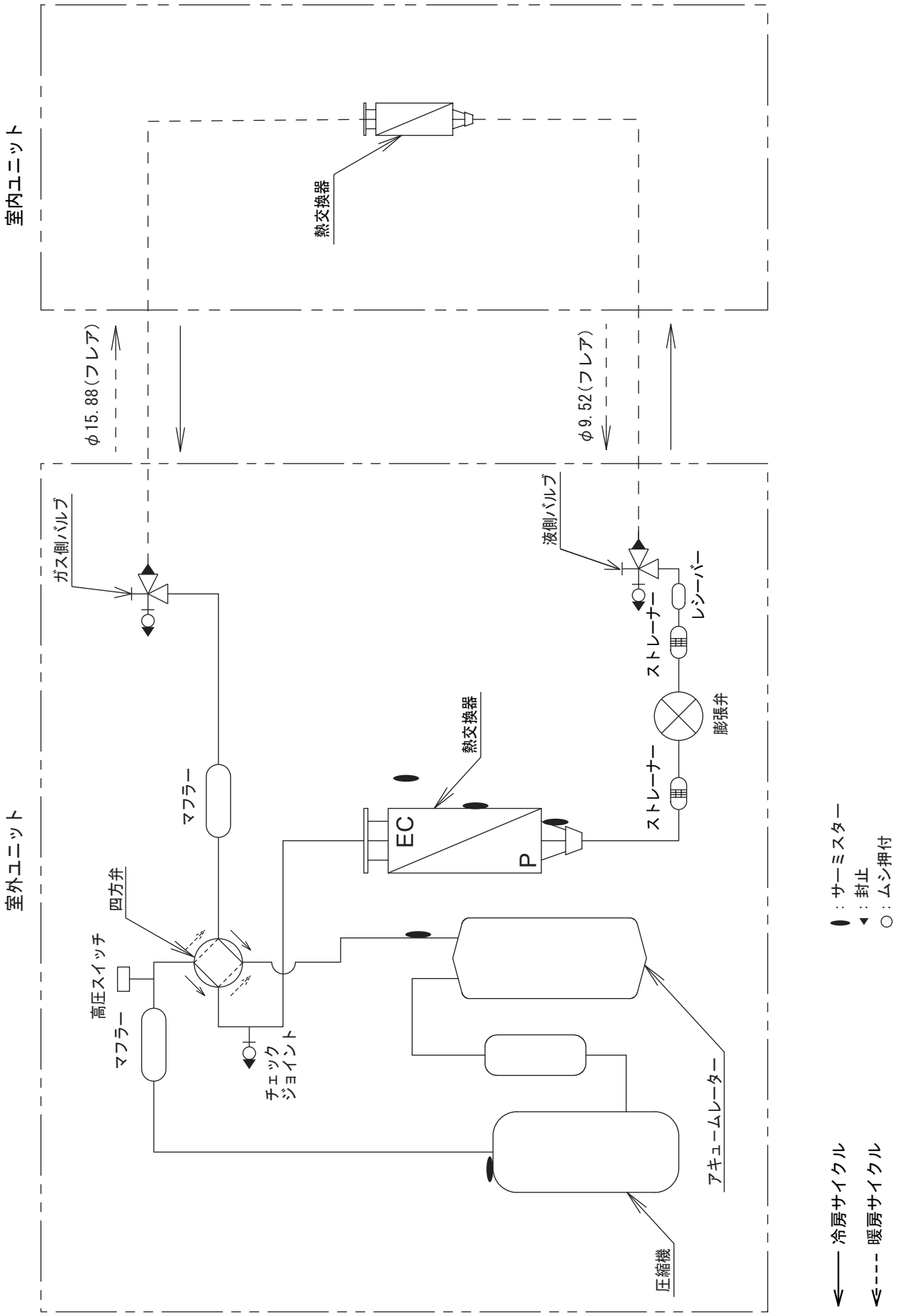

■冷媒配管系統図

● CU-P160K7B

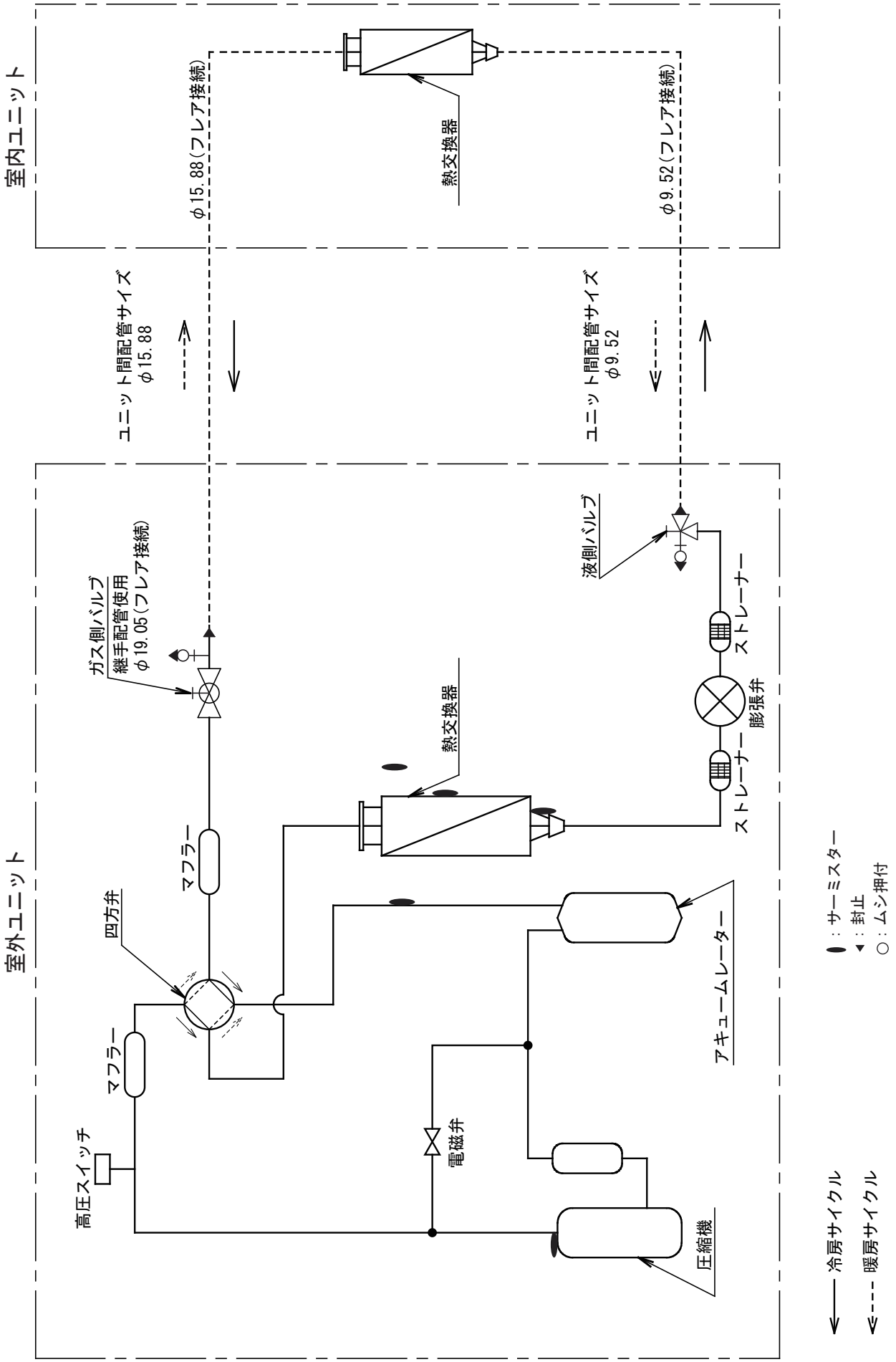

■能力特性＜温度変化時の最大能力、消費電力変化特性＞

● CU-P40G7B / P40G7SB

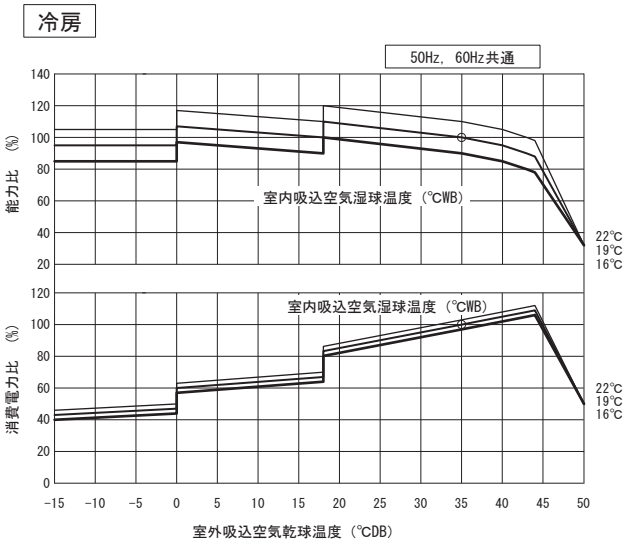

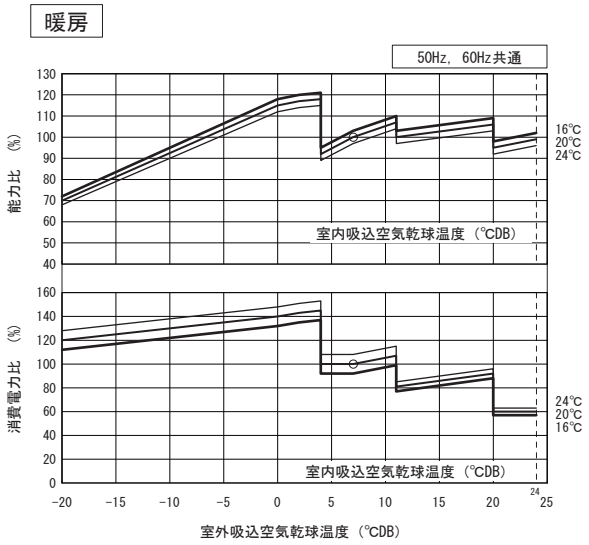

注）1.　本表の特性は、4方向組み合わせ時で下記条件時の値を示します。
　　配管相当長　　5 m
　　高低差　　0 m
　　風量　　急

2.　○は、JIS標準条件での最大能力・最大消費電力を示します。
　※ 最大能力は、仕様書の性能（冷房能力および暖房能力）の（　）内の最大値です。

3.　本表の暖房能力特性は着霜時（除霜運転含む）の能力低下を含みません。

■　着霜・除霜時の暖房能力補正係数

室外吸込空気乾球温度（℃DB）	-20	-19	-18	-17	-16	-15	-14	-13	-12	-11	-10	-9	-8	-7	-6	-5	-4	-3	-2	-1	0	1	2	3	4	5	6	7
室外吸込空気湿球温度（℃WB）	-20.3	-19.3	-18.3	-17.3	-16.3	-15.4	-14.4	-13.4	-12.4	-11.5	-10.5	-9.5	-8.5	-7.6	-6.6	-5.6	-4.7	-3.7	-2.8	-1.8	-0.8	0	1	2	3	4	5	6
補正係数	0.85	0.85	0.85	0.85	0.84	0.84	0.84	0.84	0.84	0.83	0.83	0.83	0.83	0.83	0.83	0.83	0.82	0.81	0.80	0.79	0.77	0.80	0.84	0.88	0.92	0.95	0.97	1.00

●　着霜・除霜運転を考慮した暖房能力は、能力線図より求めた暖房能力に上表の補正係数をかけて算出します。

● CU-P45G7B / P45G7SB

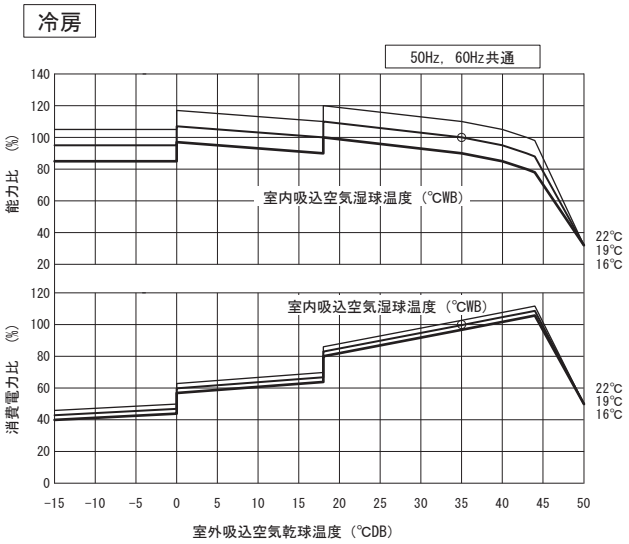

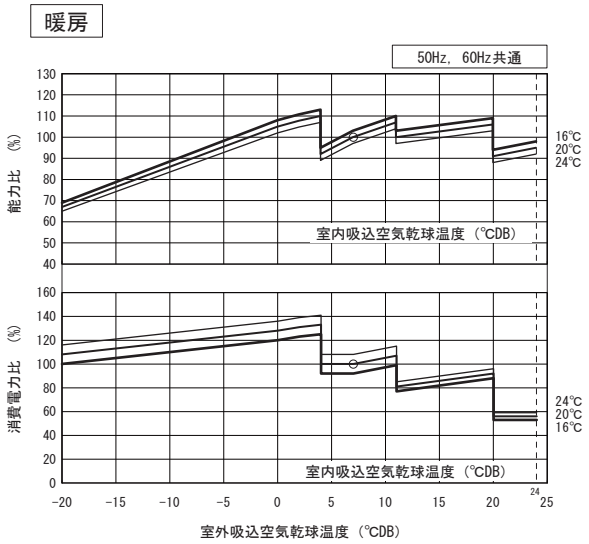

注）1.　本表の特性は、4方向組み合わせ時で下記条件時の値を示します。
　　配管相当長　　5 m
　　高低差　　0 m
　　風量　　急

2.　○は、JIS標準条件での最大能力・最大消費電力を示します。
　※ 最大能力は、仕様書の性能（冷房能力および暖房能力）の（　）内の最大値です。

3.　本表の暖房能力特性は着霜時（除霜運転含む）の能力低下を含みません。

■　着霜・除霜時の暖房能力補正係数

室外吸込空気乾球温度（℃DB）	-20	-19	-18	-17	-16	-15	-14	-13	-12	-11	-10	-9	-8	-7	-6	-5	-4	-3	-2	-1	0	1	2	3	4	5	6	7
室外吸込空気湿球温度（℃WB）	-20.3	-19.3	-18.3	-17.3	-16.3	-15.4	-14.4	-13.4	-12.4	-11.5	-10.5	-9.5	-8.5	-7.6	-6.6	-5.6	-4.7	-3.7	-2.8	-1.8	-0.8	0	1	2	3	4	5	6
補正係数	0.85	0.85	0.85	0.85	0.84	0.84	0.84	0.84	0.84	0.83	0.83	0.83	0.83	0.83	0.83	0.83	0.82	0.81	0.80	0.79	0.77	0.80	0.84	0.88	0.92	0.95	0.97	1.00

●　着霜・除霜運転を考慮した暖房能力は、能力線図より求めた暖房能力に上表の補正係数をかけて算出します。

■能力特性＜温度変化時の最大能力、消費電力変化特性＞

● CU-P50G7B / P50G7SB

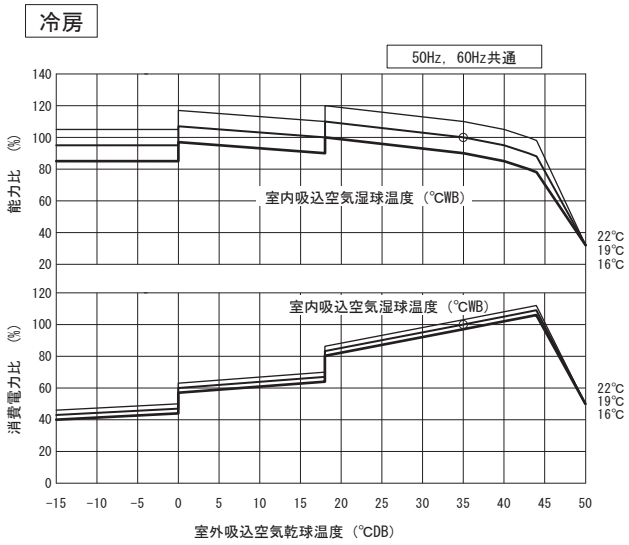

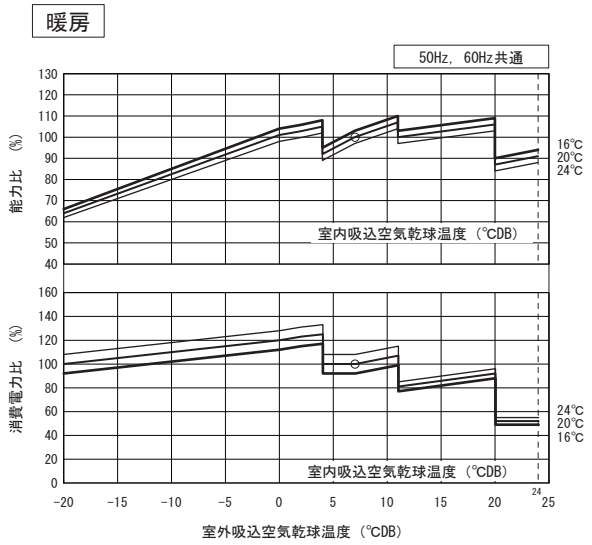

注）1. 本表の特性は、4方向組み合わせ時で下記条件時の値を示します。
　　配管相当長　　5 m
　　高低差　　0 m
　　風量　　急

2. ○は、JIS標準条件での最大能力・最大消費電力を示します。

3. 本表の暖房能力特性は着霜時（除霜運転含む）の能力低下を含みません。

■ 着霜・除霜時の暖房能力補正係数

室外吸込空気乾球温度（℃DB）	-20	-19	-18	-17	-16	-15	-14	-13	-12	-11	-10	-9	-8	-7	-6	-5	-4	-3	-2	-1	0	1	2	3	4	5	6	7
室外吸込空気湿球温度（℃WB）	-20.3	-19.3	-18.3	-17.3	-16.3	-15.4	-14.4	-13.4	-12.4	-11.5	-10.5	-9.5	-8.5	-7.6	-6.6	-5.6	-4.7	-3.7	-2.8	-1.8	-0.8	0	1	2	3	4	5	6
補正係数	0.85	0.85	0.85	0.85	0.84	0.84	0.84	0.84	0.84	0.83	0.83	0.83	0.83	0.83	0.83	0.83	0.82	0.81	0.80	0.79	0.77	0.80	0.84	0.88	0.92	0.95	0.97	1.00

● 着霜・除霜運転を考慮した暖房能力は、能力線図より求めた暖房能力に上表の補正係数をかけて算出します。

● CU-P56G7B / P56G7SB

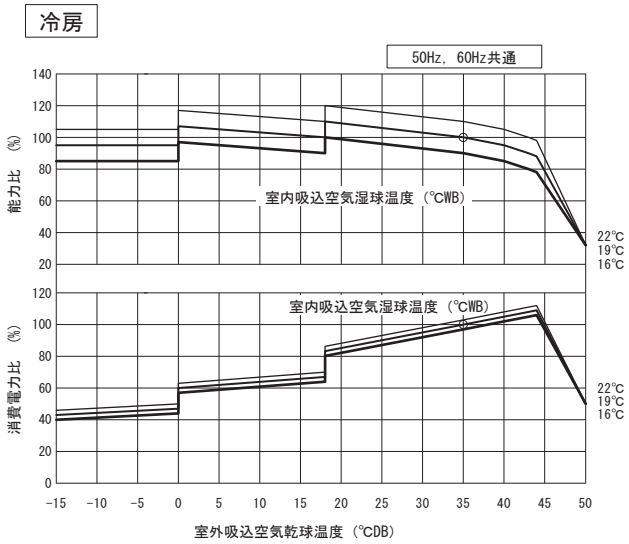

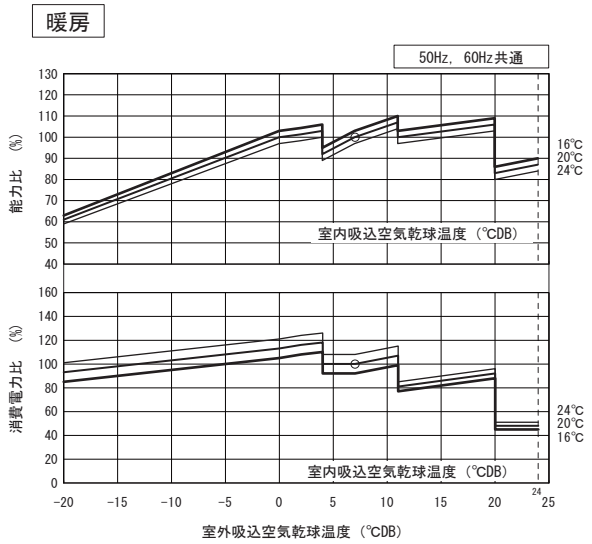

注）1. 本表の特性は、4方向組み合わせ時で下記条件時の値を示します。
　　配管相当長　　5 m
　　高低差　　0 m
　　風量　　急

2. ○は、JIS標準条件での最大能力・最大消費電力を示します。
　※ 最大能力は、仕様書の性能（冷房能力および暖房能力）の（　）内の最大値です。

3. 本表の暖房能力特性は着霜時（除霜運転含む）の能力低下を含みません。

■ 着霜・除霜時の暖房能力補正係数

室外吸込空気乾球温度（℃DB）	-20	-19	-18	-17	-16	-15	-14	-13	-12	-11	-10	-9	-8	-7	-6	-5	-4	-3	-2	-1	0	1	2	3	4	5	6	7
室外吸込空気湿球温度（℃WB）	-20.3	-19.3	-18.3	-17.3	-16.3	-15.4	-14.4	-13.4	-12.4	-11.5	-10.5	-9.5	-8.5	-7.6	-6.6	-5.6	-4.7	-3.7	-2.8	-1.8	-0.8	0	1	2	3	4	5	6
補正係数	0.85	0.85	0.85	0.85	0.84	0.84	0.84	0.84	0.84	0.83	0.83	0.83	0.83	0.83	0.83	0.83	0.82	0.81	0.80	0.79	0.77	0.80	0.84	0.88	0.92	0.95	0.97	1.00

● 着霜・除霜運転を考慮した暖房能力は、能力線図より求めた暖房能力に上表の補正係数をかけて算出します。

■能力特性＜温度変化時の最大能力、消費電力変化特性＞

● CU-P63G7B / P63G7SB

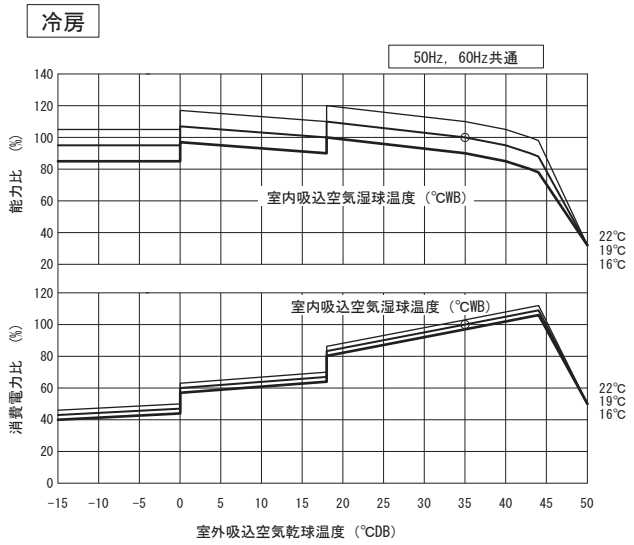

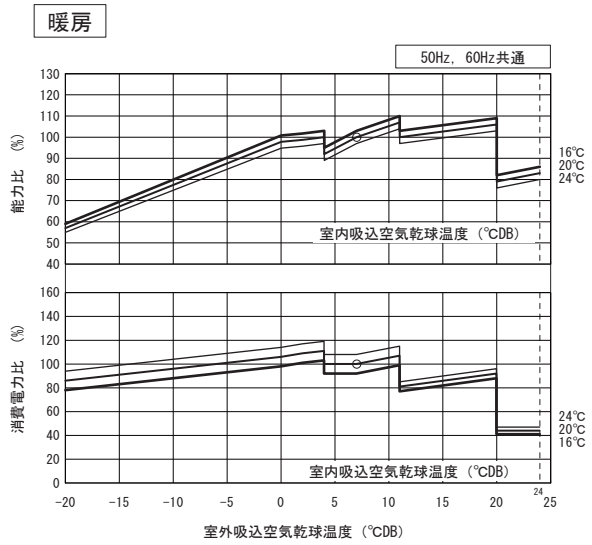

注）1. 本表の特性は、4方向組み合わせ時で下記条件時の値を示します。
　　配管相当長　　5 m
　　高低差　　0 m
　　風量　　急

2. ○は、JIS標準条件での最大能力・最大消費電力を示します。
　※ 最大能力は、仕様書の性能（冷房能力および暖房能力）の（　）内の最大値です。
3. 本表の暖房能力特性は着霜時（除霜運転含む）の能力低下を含みません。

■ 着霜・除霜時の暖房能力補正係数

室外吸込空気乾球温度（℃DB）	-20	-19	-18	-17	-16	-15	-14	-13	-12	-11	-10	-9	-8	-7	-6	-5	-4	-3	-2	-1	0	1	2	3	4	5	6	7
室外吸込空気湿球温度（℃WB）	-20.3	-19.3	-18.3	-17.3	-16.3	-15.4	-14.4	-13.4	-12.4	-11.5	-10.5	-9.5	-8.5	-7.6	-6.6	-5.6	-4.7	-3.7	-2.8	-1.8	-0.8	0	1	2	3	4	5	6
補正係数	0.85	0.85	0.85	0.85	0.84	0.84	0.84	0.84	0.84	0.83	0.83	0.83	0.83	0.83	0.83	0.83	0.82	0.81	0.80	0.79	0.77	0.80	0.84	0.88	0.92	0.95	0.97	1.00

● 着霜・除霜運転を考慮した暖房能力は、能力線図より求めた暖房能力に上表の補正係数をかけて算出します。

● CU-P80G7B / P80G7SB

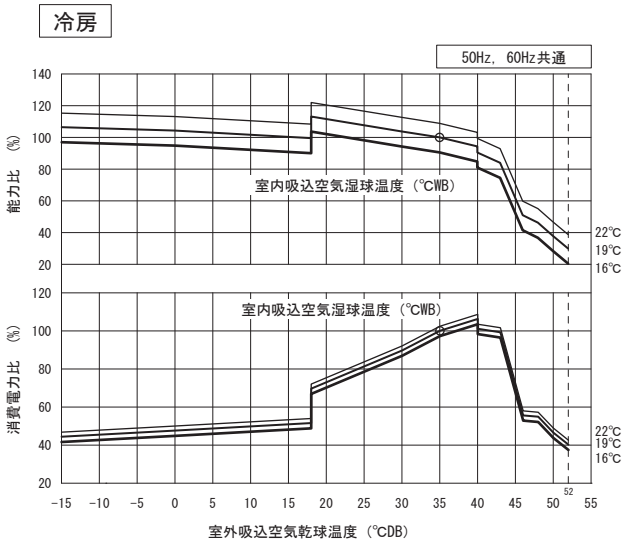

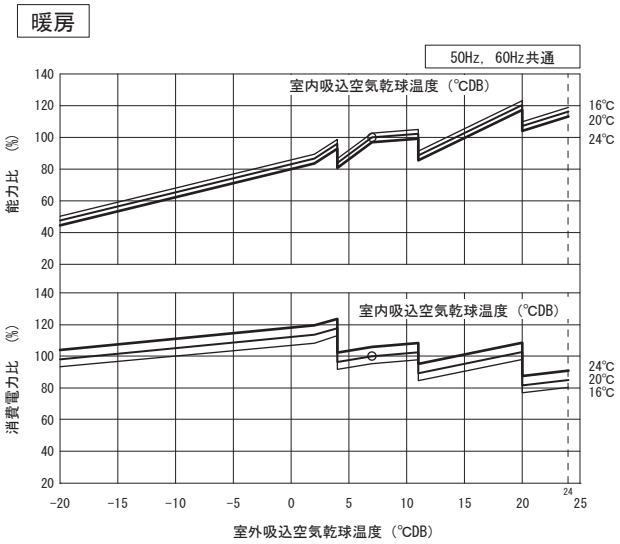

注）1. 本表の特性は、4方向組み合わせ時で下記条件時の値を示します。
　　配管相当長　　7.5m
　　高低差　　0m
　　風量　　急

2. ○は、JIS標準条件での最大能力・最大消費電力を示します。
　※ 最大能力は、仕様書の性能（冷房能力および暖房能力）の（　）内の最大値です。
3. 本表の暖房能力特性は着霜時（除霜運転含む）の能力低下を含みません。

■ 着霜・除霜時の暖房能力補正係数

室外吸込空気乾球温度（℃DB）	-20	-19	-18	-17	-16	-15	-14	-13	-12	-11	-10	-9	-8	-7	-6	-5	-4	-3	-2	-1	0	1	2	3	4	5	6	7
室外吸込空気湿球温度（℃WB）	-20.3	-19.3	-18.3	-17.3	-16.3	-15.4	-14.4	-13.4	-12.4	-11.5	-10.5	-9.5	-8.5	-7.6	-6.6	-5.6	-4.7	-3.7	-2.8	-1.8	-0.8	0	1	2	3	4	5	6
補正係数	0.88	0.88	0.88	0.88	0.88	0.88	0.88	0.88	0.88	0.88	0.88	0.88	0.88	0.88	0.88	0.88	0.86	0.83	0.83	0.82	0.82	0.83	0.83	0.85	0.89	0.91	0.95	1.00

● 着霜・除霜運転を考慮した暖房能力は、能力線図より求めた暖房能力に上表の補正係数をかけて算出します。

■能力特性＜温度変化時の最大能力、消費電力変化特性＞

● CU-P112G7B

冷房

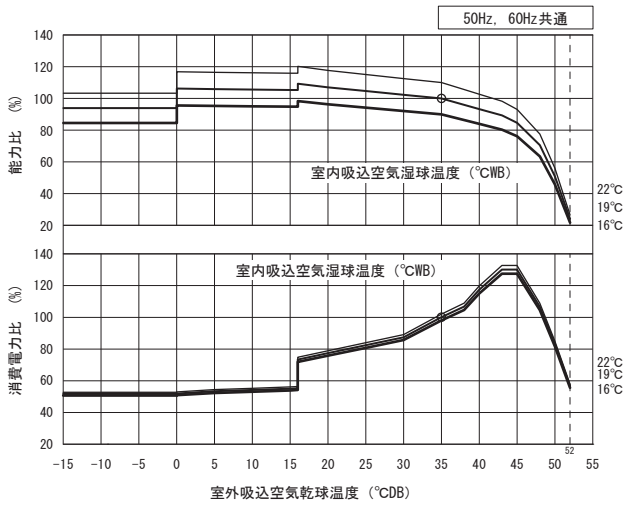

暖房

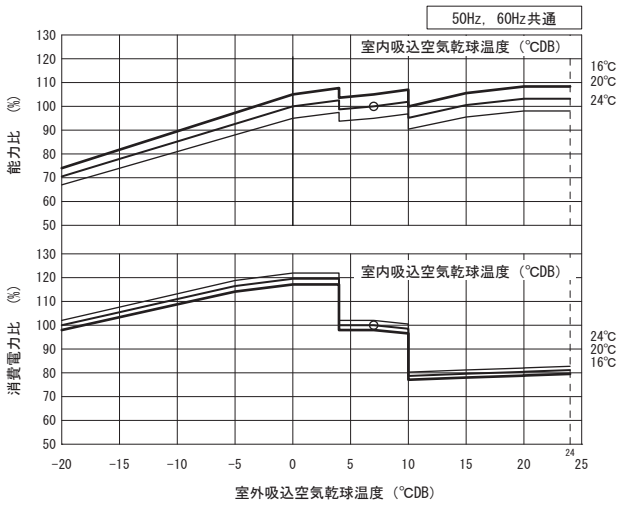

注）1. 本表の特性は、4方向組み合わせ時で下記条件時の値を示します。
　　配管相当長　　7.5m
　　高低差　　0m
　　風量　　急

2. ○は、JIS標準条件での最大能力・最大消費電力を示します。
　※ 最大能力は、仕様書の性能（冷房能力および暖房能力）の（　）内の最大値です。

3. 本表の暖房能力特性は着霜時（除霜運転含む）の能力低下を含みません。

■ 着霜・除霜時の暖房能力補正係数

室外吸込空気乾球温度（℃DB）	-20	-19	-18	-17	-16	-15	-14	-13	-12	-11	-10	-9	-8	-7	-6	-5	-4	-3	-2	-1	0	1	2	3	4	5	6	7
室外吸込空気湿球温度（℃WB）	-20.3	-19.3	-18.3	-17.3	-16.3	-15.4	-14.4	-13.4	-12.4	-11.5	-10.5	-9.5	-8.5	-7.6	-6.6	-5.6	-4.7	-3.7	-2.8	-1.8	-0.8	0	1	2	3	4	5	6
補正係数	0.88	0.88	0.88	0.88	0.88	0.88	0.88	0.88	0.88	0.88	0.88	0.88	0.88	0.88	0.88	0.88	0.86	0.83	0.83	0.82	0.82	0.83	0.83	0.85	0.89	0.91	0.95	1.00

● 着霜・除霜運転を考慮した暖房能力は、能力線図より求めた暖房能力に上表の補正係数をかけて算出します。

● CU-P140G7B

冷房

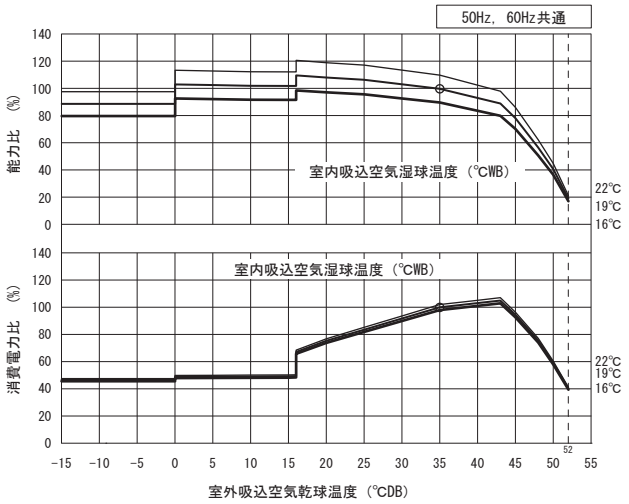

暖房

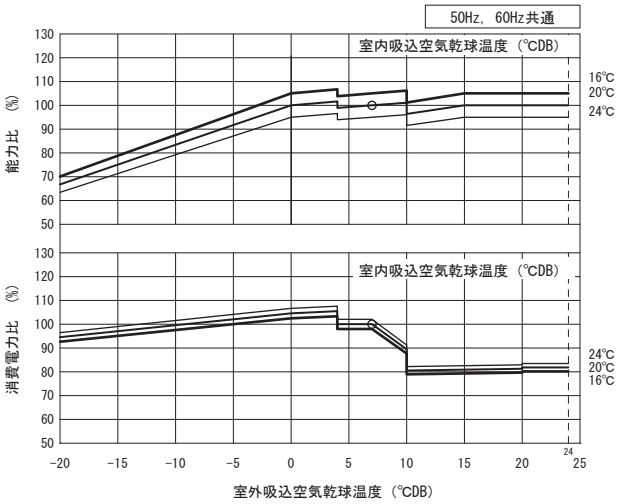

注）1. 本表の特性は、4方向組み合わせ時で下記条件時の値を示します。
　　配管相当長　　7.5m
　　高低差　　0m
　　風量　　急

2. ○は、JIS標準条件での最大能力・最大消費電力を示します。
　※ 最大能力は、仕様書の性能（冷房能力および暖房能力）の（　）内の最大値です。

3. 本表の暖房能力特性は着霜時（除霜運転含む）の能力低下を含みません。

■ 着霜・除霜時の暖房能力補正係数

室外吸込空気乾球温度（℃DB）	-20	-19	-18	-17	-16	-15	-14	-13	-12	-11	-10	-9	-8	-7	-6	-5	-4	-3	-2	-1	0	1	2	3	4	5	6	7
室外吸込空気湿球温度（℃WB）	-20.3	-19.3	-18.3	-17.3	-16.3	-15.4	-14.4	-13.4	-12.4	-11.5	-10.5	-9.5	-8.5	-7.6	-6.6	-5.6	-4.7	-3.7	-2.8	-1.8	-0.8	0	1	2	3	4	5	6
補正係数	0.88	0.88	0.88	0.88	0.88	0.88	0.88	0.88	0.88	0.88	0.88	0.88	0.88	0.88	0.88	0.88	0.86	0.83	0.83	0.82	0.82	0.83	0.83	0.85	0.89	0.91	0.95	1.00

● 着霜・除霜運転を考慮した暖房能力は、能力線図より求めた暖房能力に上表の補正係数をかけて算出します。

■能力特性＜温度変化時の最大能力、消費電力変化特性＞

● CU-P160G7B

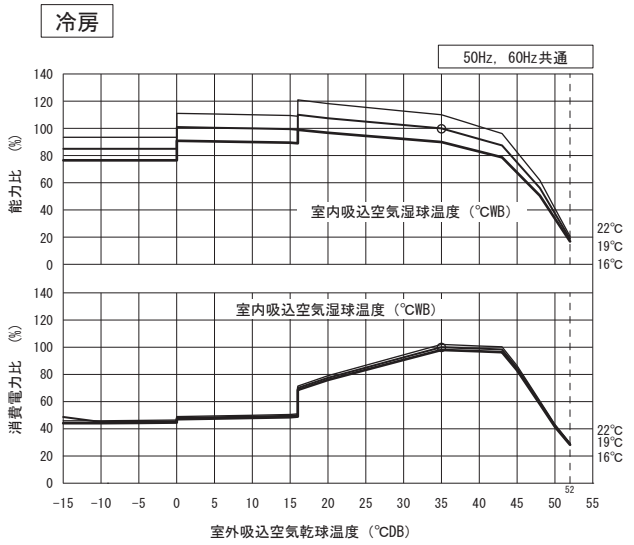

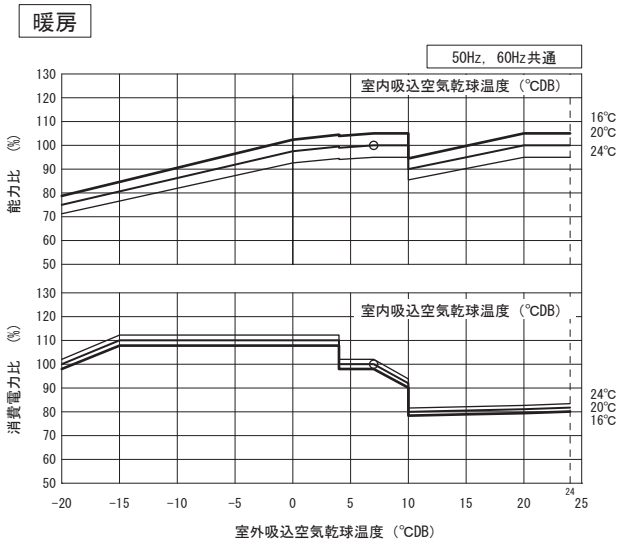

注）1. 本表の特性は、4方向組み合わせ時で下記条件時の値を示します。
　　配管相当長　　7.5m
　　高低差　　0m
　　風量　　急

2. ○は、JIS標準条件での最大能力・最大消費電力を示します。
　※ 最大能力は、仕様書の性能（冷房能力および暖房能力）の（　）内の最大値です。

3. 本表の暖房能力特性は着霜時（除霜運転含む）の能力低下を含みません。

■ 着霜・除霜時の暖房能力補正係数

室外吸込空気乾球温度（℃DB）	-20	-19	-18	-17	-16	-15	-14	-13	-12	-11	-10	-9	-8	-7	-6	-5	-4	-3	-2	-1	0	1	2	3	4	5	6	7
室外吸込空気湿球温度（℃WB）	-20.3	-19.3	-18.3	-17.3	-16.3	-15.4	-14.4	-13.4	-12.4	-11.5	-10.5	-9.5	-8.5	-7.6	-6.6	-5.6	-4.7	-3.7	-2.8	-1.8	-0.8	0	1	2	3	4	5	6
補正係数	0.88	0.88	0.88	0.88	0.88	0.88	0.88	0.88	0.88	0.88	0.88	0.88	0.88	0.88	0.88	0.88	0.86	0.83	0.83	0.82	0.82	0.83	0.83	0.85	0.89	0.91	0.95	1.00

● 着霜・除霜運転を考慮した暖房能力は、能力線図より求めた暖房能力に上表の補正係数をかけて算出します。

● CU-P224G7B

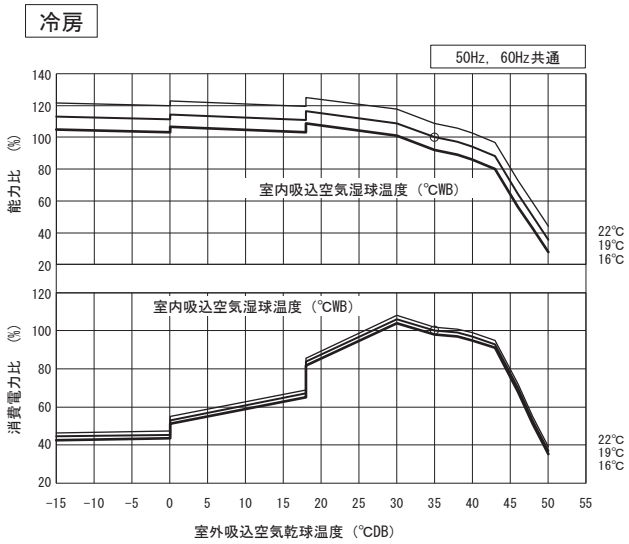

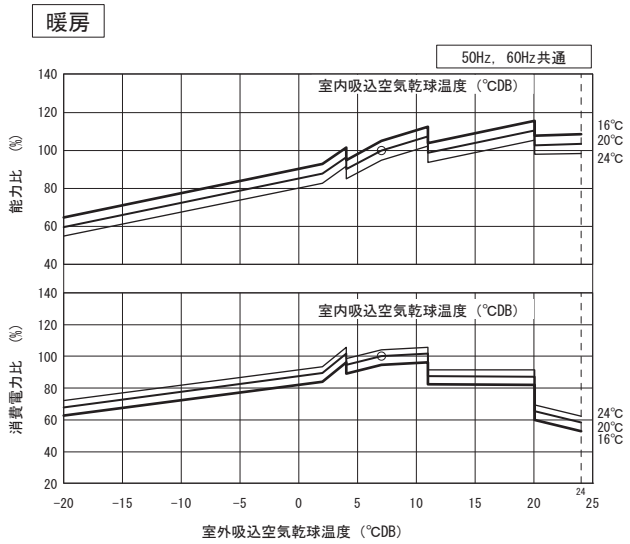

注）1. 本表の特性は、4方向組み合わせ時で下記条件時の値を示します。
　　配管相当長　　7.5m
　　高低差　　0m
　　風量　　急

2. ○は、JIS標準条件での最大能力・最大消費電力を示します。
　※ 最大能力は、仕様書の性能（冷房能力および暖房能力）の（　）内の最大値です。

3. 本表の暖房能力特性は着霜時（除霜運転含む）の能力低下を含みません。

■ 着霜・除霜時の暖房能力補正係数

室外吸込空気乾球温度（℃DB）	-20	-19	-18	-17	-16	-15	-14	-13	-12	-11	-10	-9	-8	-7	-6	-5	-4	-3	-2	-1	0	1	2	3	4	5	6	7
室外吸込空気湿球温度（℃WB）	-20.3	-19.3	-18.3	-17.3	-16.3	-15.4	-14.4	-13.4	-12.4	-11.5	-10.5	-9.5	-8.5	-7.6	-6.6	-5.6	-4.7	-3.7	-2.8	-1.8	-0.8	0	1	2	3	4	5	6
補正係数	0.88	0.88	0.88	0.88	0.88	0.88	0.88	0.88	0.88	0.88	0.88	0.88	0.88	0.88	0.88	0.88	0.86	0.83	0.83	0.82	0.82	0.83	0.83	0.85	0.89	0.91	0.95	1.00

● 着霜・除霜運転を考慮した暖房能力は、能力線図より求めた暖房能力に上表の補正係数をかけて算出します。

■能力特性＜温度変化時の最大能力、消費電力変化特性＞

● CU-P280G7B

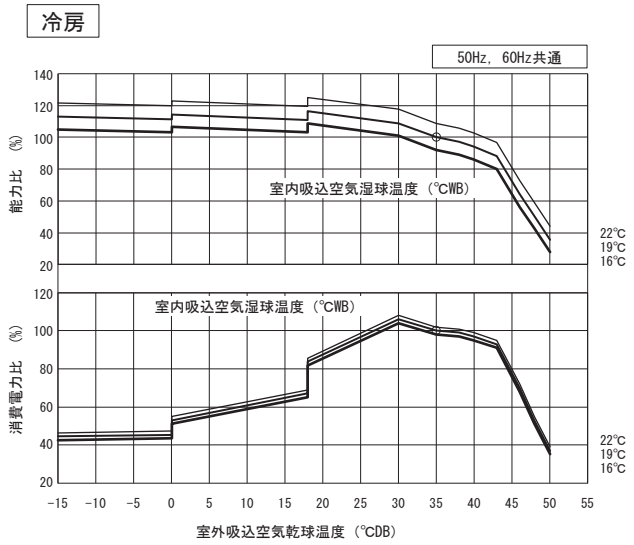

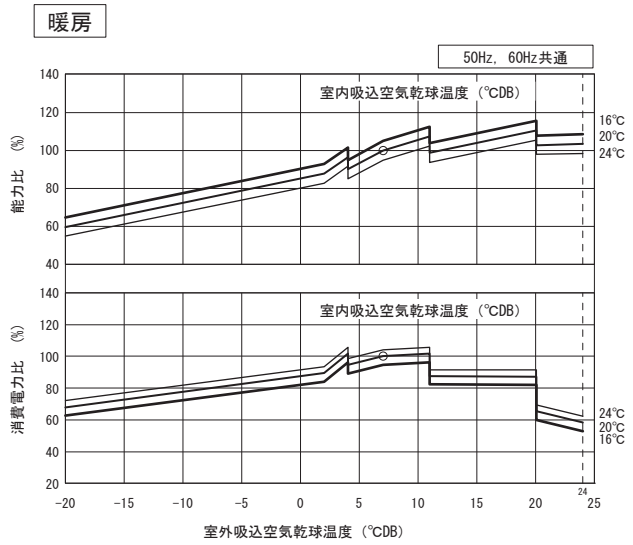

注）1. 本表の特性は、4方向組み合わせ時で下記条件時の値を示します。
　　配管相当長　　7.5m
　　高低差　　0m
　　風量　　急

2. ○は、JIS標準条件での最大能力・最大消費電力を示します。
　※ 最大能力は、仕様書の性能（冷房能力および暖房能力）の（　）内の最大値です。

3. 本表の暖房能力特性は着霜時（除霜運転含む）の能力低下を含みません。

■ 着霜・除霜時の暖房能力補正係数

室外吸込空気乾球温度（℃DB）	-20	-19	-18	-17	-16	-15	-14	-13	-12	-11	-10	-9	-8	-7	-6	-5	-4	-3	-2	-1	0	1	2	3	4	5	6	7
室外吸込空気湿球温度（℃WB）	-20.3	-19.3	-18.3	-17.3	-16.3	-15.4	-14.4	-13.4	-12.4	-11.5	-10.5	-9.5	-8.5	-7.6	-6.6	-5.6	-4.7	-3.7	-2.8	-1.8	-0.8	0	1	2	3	4	5	6
補正係数	0.88	0.88	0.88	0.88	0.88	0.88	0.88	0.88	0.88	0.88	0.88	0.88	0.88	0.88	0.88	0.88	0.86	0.83	0.83	0.82	0.82	0.83	0.83	0.85	0.89	0.91	0.95	1.00

● 着霜・除霜運転を考慮した暖房能力は、能力線図より求めた暖房能力に上表の補正係数をかけて算出します。

■能力特性＜温度変化時の最大能力、消費電力変化特性＞

● CU-P40H7B / P40H7SB

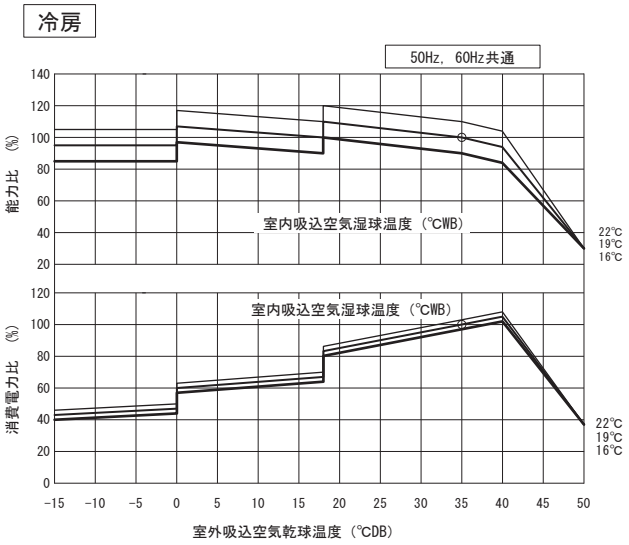

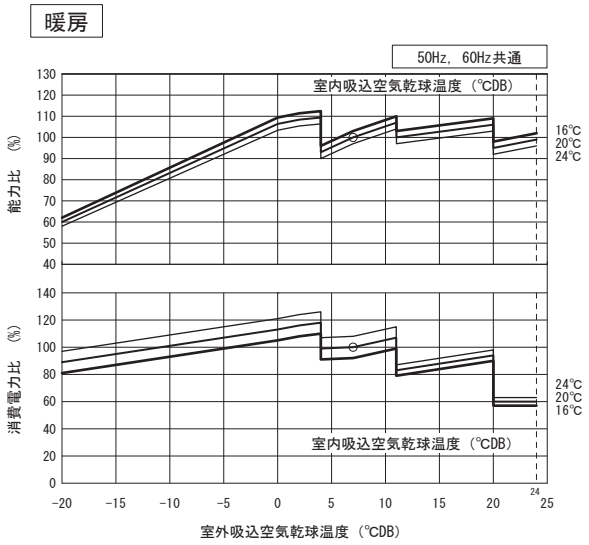

注）1. 本表の特性は、4方向組み合わせ時で下記条件時の値を示します。
　　配管相当長　　5 m
　　高低差　　0 m
　　風量　　急

2. ○は、JIS標準条件での最大能力・最大消費電力を示します。
　※ 最大能力は、仕様書の性能（冷房能力および暖房能力）の（　）内の最大値です。
3. 本表の暖房能力特性は着霜時（除霜運転含む）の能力低下を含みません。

■ 着霜・除霜時の暖房能力補正係数

室外吸込空気乾球温度（℃DB）	-20	-19	-18	-17	-16	-15	-14	-13	-12	-11	-10	-9	-8	-7	-6	-5	-4	-3	-2	-1	0	1	2	3	4	5	6	7
室外吸込空気湿球温度（℃WB）	-20.3	-19.3	-18.3	-17.3	-16.3	-15.4	-14.4	-13.4	-12.4	-11.5	-10.5	-9.5	-8.5	-7.6	-6.6	-5.6	-4.7	-3.7	-2.8	-1.8	-0.8	0	1	2	3	4	5	6
補正係数	0.85	0.85	0.85	0.85	0.84	0.84	0.84	0.84	0.84	0.83	0.83	0.83	0.83	0.83	0.83	0.83	0.82	0.81	0.80	0.79	0.77	0.80	0.84	0.88	0.92	0.95	0.97	1.00

● 着霜・除霜運転を考慮した暖房能力は、能力線図より求めた暖房能力に上表の補正係数をかけて算出します。

● CU-P45H7B / P45H7SB

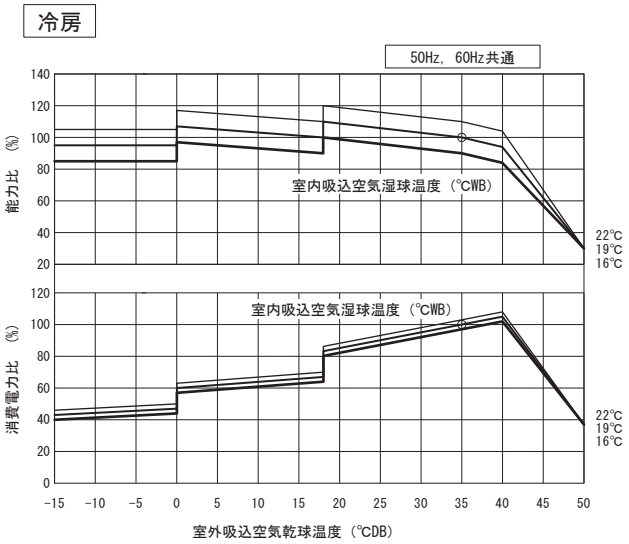

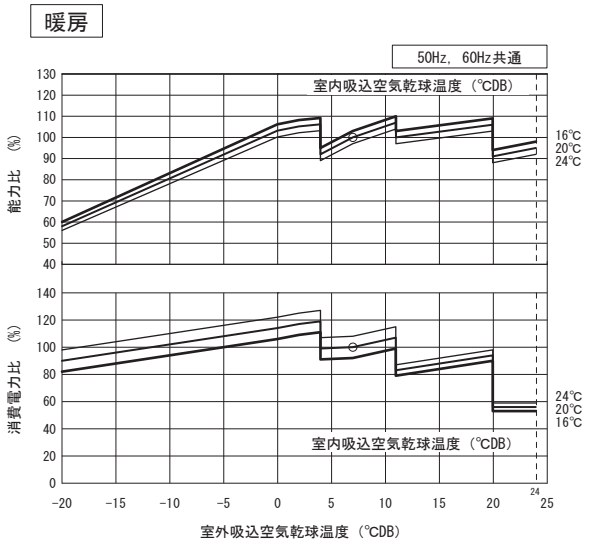

注）1. 本表の特性は、4方向組み合わせ時で下記条件時の値を示します。
　　配管相当長　　5 m
　　高低差　　0 m
　　風量　　急

2. ○は、JIS標準条件での最大能力・最大消費電力を示します。
　※ 最大能力は、仕様書の性能（冷房能力および暖房能力）の（　）内の最大値です。
3. 本表の暖房能力特性は着霜時（除霜運転含む）の能力低下を含みません。

■ 着霜・除霜時の暖房能力補正係数

室外吸込空気乾球温度（℃DB）	-20	-19	-18	-17	-16	-15	-14	-13	-12	-11	-10	-9	-8	-7	-6	-5	-4	-3	-2	-1	0	1	2	3	4	5	6	7
室外吸込空気湿球温度（℃WB）	-20.3	-19.3	-18.3	-17.3	-16.3	-15.4	-14.4	-13.4	-12.4	-11.5	-10.5	-9.5	-8.5	-7.6	-6.6	-5.6	-4.7	-3.7	-2.8	-1.8	-0.8	0	1	2	3	4	5	6
補正係数	0.85	0.85	0.85	0.85	0.84	0.84	0.84	0.84	0.84	0.83	0.83	0.83	0.83	0.83	0.83	0.83	0.82	0.81	0.80	0.79	0.77	0.80	0.84	0.88	0.92	0.95	0.97	1.00

● 着霜・除霜運転を考慮した暖房能力は、能力線図より求めた暖房能力に上表の補正係数をかけて算出します。

■能力特性＜温度変化時の最大能力、消費電力変化特性＞

● CU-P50H7B / P50H7SB

冷房

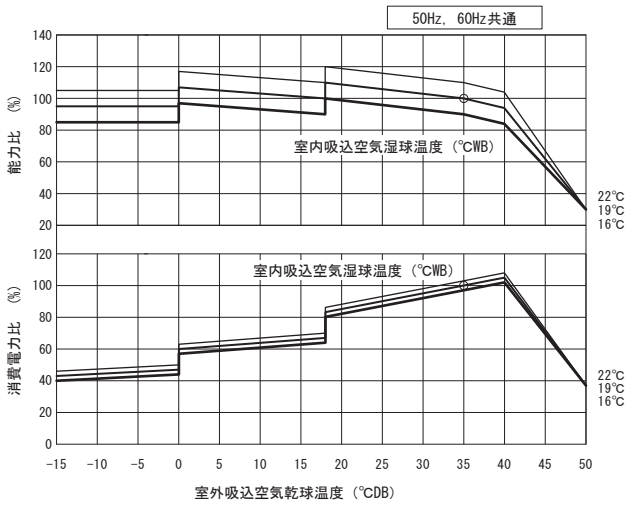

暖房

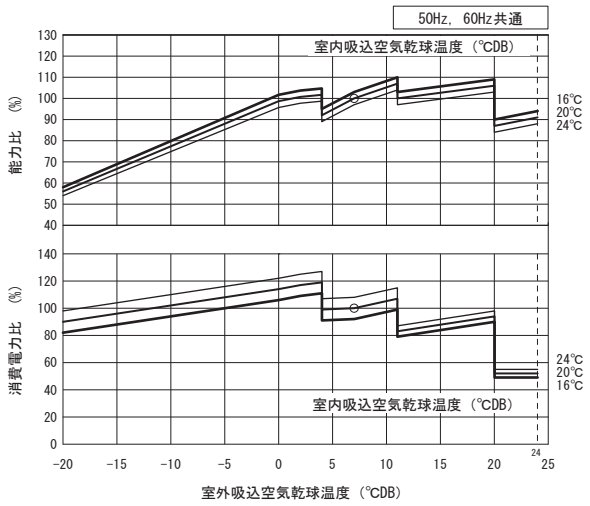

注）1. 本表の特性は、4方向組み合わせ時で下記条件時の値を示します。
　　配管相当長　　5 m
　　高低差　　0 m
　　風量　　急

2. ○は、JIS標準条件での最大能力・最大消費電力を示します。
　※ 最大能力は、仕様書の性能（冷房能力および暖房能力）の（　）内の最大値です。
3. 本表の暖房能力特性は着霜時（除霜運転含む）の能力低下を含みません。

■ 着霜・除霜時の暖房能力補正係数

室外吸込空気乾球温度（℃DB）	-20	-19	-18	-17	-16	-15	-14	-13	-12	-11	-10	-9	-8	-7	-6	-5	-4	-3	-2	-1	0	1	2	3	4	5	6	7
室外吸込空気湿球温度（℃WB）	-20.3	-19.3	-18.3	-17.3	-16.3	-15.4	-14.4	-13.4	-12.4	-11.5	-10.5	-9.5	-8.5	-7.6	-6.6	-5.6	-4.7	-3.7	-2.8	-1.8	-0.8	0	1	2	3	4	5	6
補正係数	0.85	0.85	0.85	0.85	0.84	0.84	0.84	0.84	0.84	0.83	0.83	0.83	0.83	0.83	0.83	0.83	0.82	0.81	0.80	0.79	0.77	0.80	0.84	0.88	0.92	0.95	0.97	1.00

● 着霜・除霜運転を考慮した暖房能力は、能力線図より求めた暖房能力に上表の補正係数をかけて算出します。

● CU-P56H7B / P56H7SB

冷房

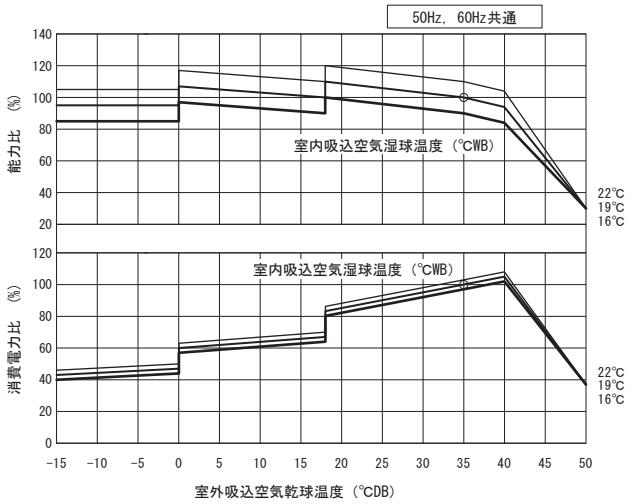

暖房

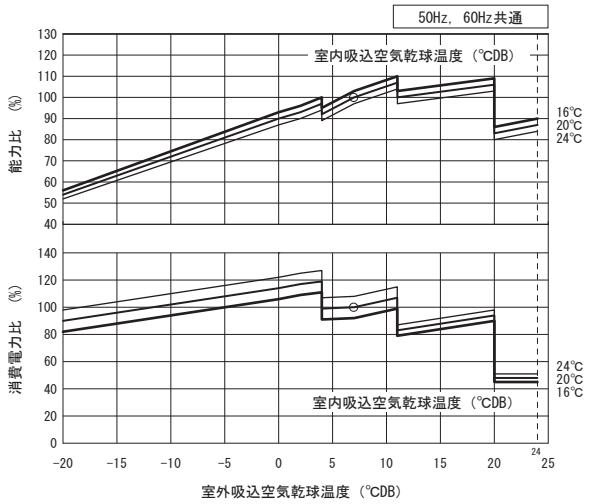

注）1. 本表の特性は、4方向組み合わせ時で下記条件時の値を示します。
　　配管相当長　　5 m
　　高低差　　0 m
　　風量　　急

2. ○は、JIS標準条件での最大能力・最大消費電力を示します。
　※ 最大能力は、仕様書の性能（冷房能力および暖房能力）の（　）内の最大値です。
3. 本表の暖房能力特性は着霜時（除霜運転含む）の能力低下を含みません。

■ 着霜・除霜時の暖房能力補正係数

室外吸込空気乾球温度（℃DB）	-20	-19	-18	-17	-16	-15	-14	-13	-12	-11	-10	-9	-8	-7	-6	-5	-4	-3	-2	-1	0	1	2	3	4	5	6	7
室外吸込空気湿球温度（℃WB）	-20.3	-19.3	-18.3	-17.3	-16.3	-15.4	-14.4	-13.4	-12.4	-11.5	-10.5	-9.5	-8.5	-7.6	-6.6	-5.6	-4.7	-3.7	-2.8	-1.8	-0.8	0	1	2	3	4	5	6
補正係数	0.85	0.85	0.85	0.85	0.84	0.84	0.84	0.84	0.84	0.83	0.83	0.83	0.83	0.83	0.83	0.83	0.82	0.81	0.80	0.79	0.77	0.80	0.84	0.88	0.92	0.95	0.97	1.00

● 着霜・除霜運転を考慮した暖房能力は、能力線図より求めた暖房能力に上表の補正係数をかけて算出します。

■能力特性＜温度変化時の最大能力、消費電力変化特性＞

● CU-P63H7B / P63H7SB

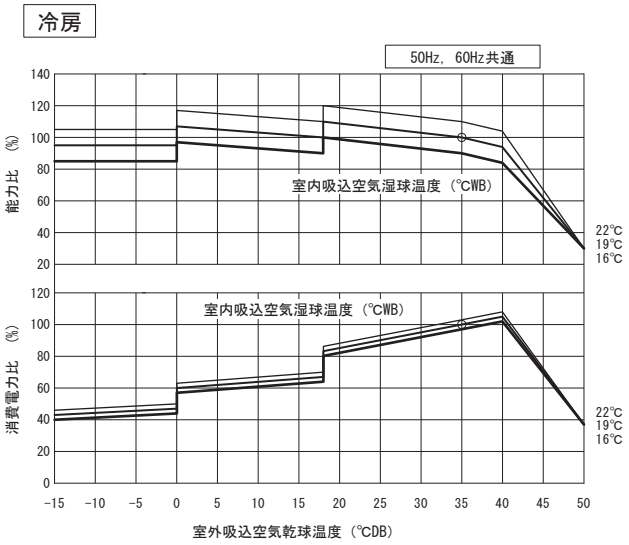

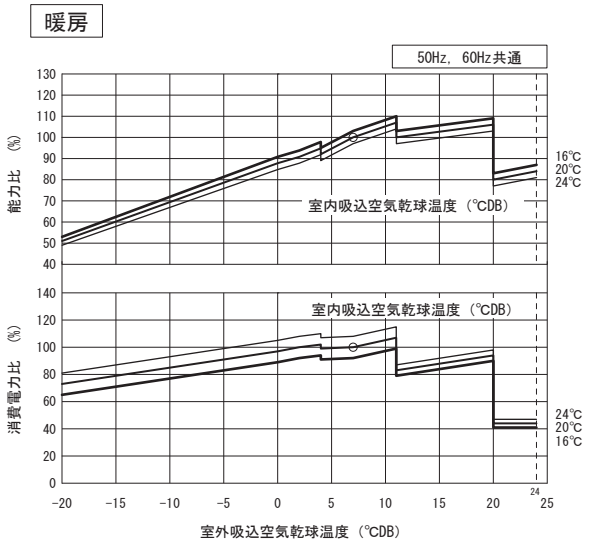

注）1.　本表の特性は、4方向組み合わせ時で下記条件時の値を示します。
　　配管相当長　　5 m
　　高低差　　0 m
　　風量　　急

2.　○は、JIS標準条件での最大能力・最大消費電力を示します。
　※ 最大能力は、仕様書の性能（冷房能力および暖房能力）の（　）内の最大値です。

3.　本表の暖房能力特性は着霜時（除霜運転含む）の能力低下を含みません。

■　着霜・除霜時の暖房能力補正係数

室外吸込空気乾球温度（℃DB）	-20	-19	-18	-17	-16	-15	-14	-13	-12	-11	-10	-9	-8	-7	-6	-5	-4	-3	-2	-1	0	1	2	3	4	5	6	7
室外吸込空気湿球温度（℃WB）	-20.3	-19.3	-18.3	-17.3	-16.3	-15.4	-14.4	-13.4	-12.4	-11.5	-10.5	-9.5	-8.5	-7.6	-6.6	-5.6	-4.7	-3.7	-2.8	-1.8	-0.8	0	1	2	3	4	5	6
補正係数	0.85	0.85	0.85	0.85	0.84	0.84	0.84	0.84	0.84	0.83	0.83	0.83	0.83	0.83	0.83	0.83	0.82	0.81	0.80	0.79	0.77	0.80	0.84	0.88	0.92	0.95	0.97	1.00

●　着霜・除霜運転を考慮した暖房能力は、能力線図より求めた暖房能力に上表の補正係数をかけて算出します。

● CU-P80H7B / P80H7SB

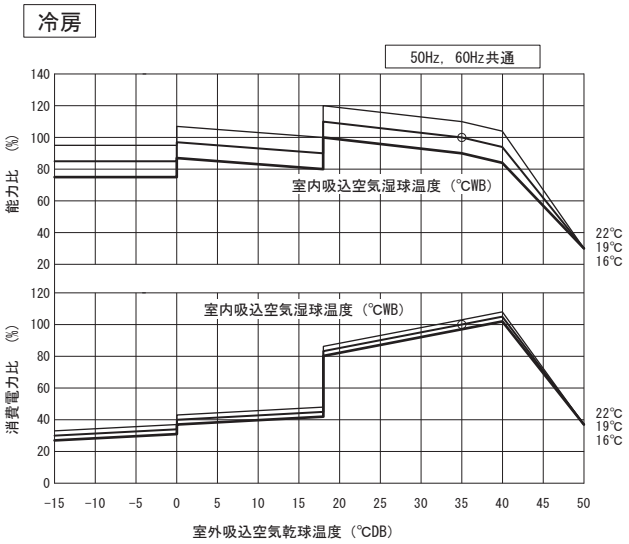

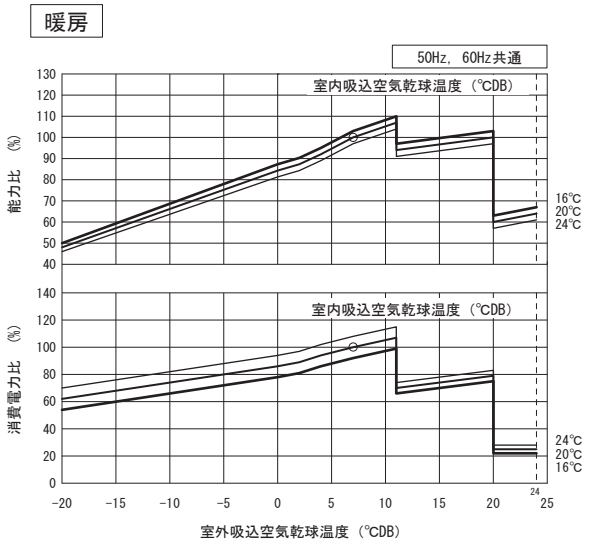

注）1.　本表の特性は、4方向組み合わせ時で下記条件時の値を示します。
　　配管相当長　　7.5 m
　　高低差　　0 m
　　風量　　急

2.　○は、JIS標準条件での最大能力・最大消費電力を示します。
　※ 最大能力は、仕様書の性能（冷房能力および暖房能力）の（　）内の最大値です。

3.　本表の暖房能力特性は着霜時（除霜運転含む）の能力低下を含みません。

■　着霜・除霜時の暖房能力補正係数

室外吸込空気乾球温度（℃DB）	-20	-19	-18	-17	-16	-15	-14	-13	-12	-11	-10	-9	-8	-7	-6	-5	-4	-3	-2	-1	0	1	2	3	4	5	6	7
室外吸込空気湿球温度（℃WB）	-20.3	-19.3	-18.3	-17.3	-16.3	-15.4	-14.4	-13.4	-12.4	-11.5	-10.5	-9.5	-8.5	-7.6	-6.6	-5.6	-4.7	-3.7	-2.8	-1.8	-0.8	0	1	2	3	4	5	6
補正係数	0.85	0.85	0.85	0.85	0.84	0.84	0.84	0.84	0.84	0.83	0.83	0.83	0.83	0.83	0.83	0.83	0.82	0.81	0.80	0.79	0.77	0.80	0.84	0.88	0.92	0.95	0.97	1.00

●　着霜・除霜運転を考慮した暖房能力は、能力線図より求めた暖房能力に上表の補正係数をかけて算出します。

■能力特性＜温度変化時の最大能力、消費電力変化特性＞

● CU-P112H7B

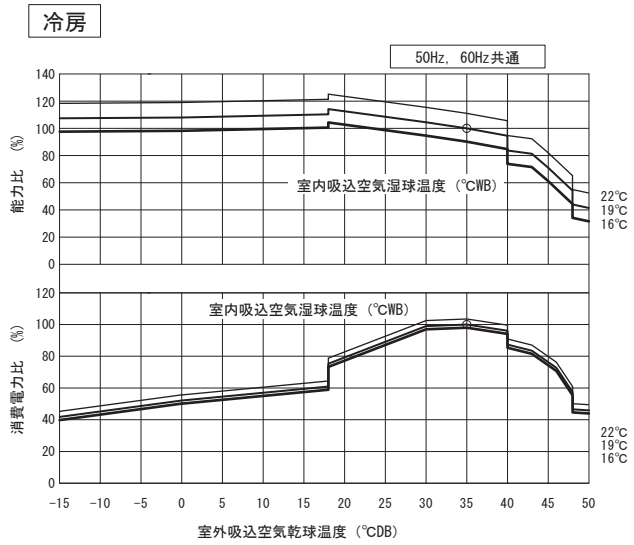

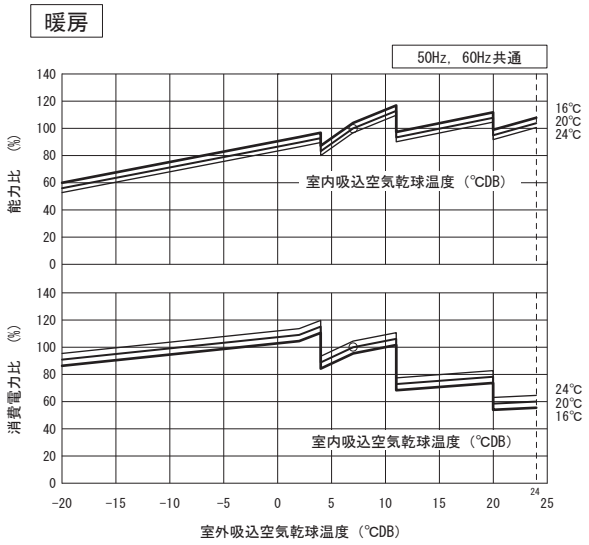

注）1. 本表の特性は、4方向組み合わせ時で下記条件時の値を示します。
　　配管相当長　　7.5 m
　　高低差　　0 m
　　風量　　急

2. ○は、JIS標準条件での最大能力・最大消費電力を示します。
　※ 最大能力は、仕様書の性能（冷房能力および暖房能力）の（　）内の最大値です。
3. 本表の暖房能力特性は着霜時（除霜運転含む）の能力低下を含みません。

■ 着霜・除霜時の暖房能力補正係数

室外吸込空気乾球温度（℃DB）	-20	-19	-18	-17	-16	-15	-14	-13	-12	-11	-10	-9	-8	-7	-6	-5	-4	-3	-2	-1	0	1	2	3	4	5	6	7
室外吸込空気湿球温度（℃WB）	-20.3	-19.3	-18.3	-17.3	-16.3	-15.4	-14.4	-13.4	-12.4	-11.5	-10.5	-9.5	-8.5	-7.6	-6.6	-5.6	-4.7	-3.7	-2.8	-1.8	-0.8	0	1	2	3	4	5	6
補正係数	0.85	0.85	0.85	0.85	0.84	0.84	0.84	0.84	0.84	0.83	0.83	0.83	0.83	0.83	0.83	0.83	0.82	0.81	0.80	0.79	0.77	0.80	0.84	0.88	0.92	0.95	0.97	1.00

● 着霜・除霜運転を考慮した暖房能力は、能力線図より求めた暖房能力に上表の補正係数をかけて算出します。

● CU-P140H7B

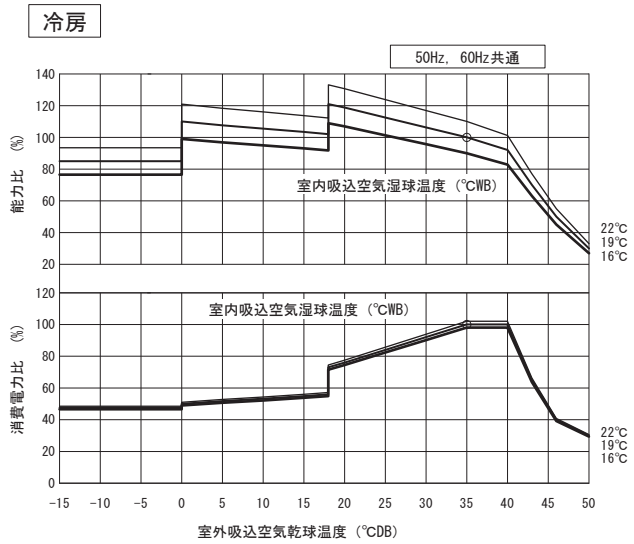

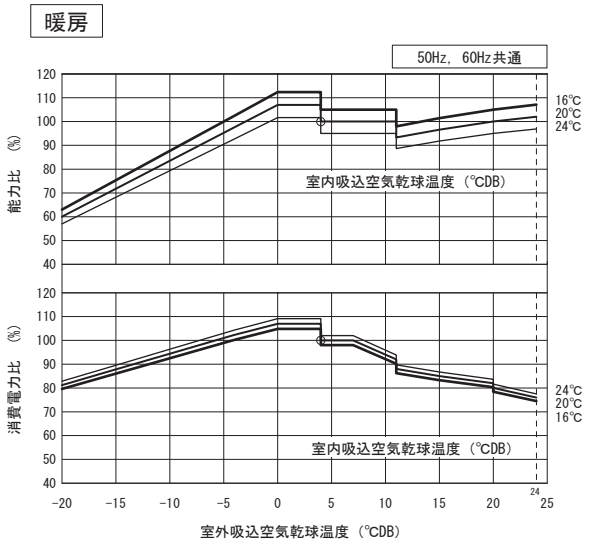

注）1. 本表の特性は、4方向組み合わせ時で下記条件時の値を示します。
　　配管相当長　　7.5 m
　　高低差　　0 m
　　風量　　急

2. ○は、JIS標準条件での最大能力・最大消費電力を示します。
　※ 最大能力は、仕様書の性能（冷房能力および暖房能力）の（　）内の最大値です。
3. 本表の暖房能力特性は着霜時（除霜運転含む）の能力低下を含みません。

■ 着霜・除霜時の暖房能力補正係数

室外吸込空気乾球温度（℃DB）	-20	-19	-18	-17	-16	-15	-14	-13	-12	-11	-10	-9	-8	-7	-6	-5	-4	-3	-2	-1	0	1	2	3	4	5	6	7
室外吸込空気湿球温度（℃WB）	-20.3	-19.3	-18.3	-17.3	-16.3	-15.4	-14.4	-13.4	-12.4	-11.5	-10.5	-9.5	-8.5	-7.6	-6.6	-5.6	-4.7	-3.7	-2.8	-1.8	-0.8	0	1	2	3	4	5	6
補正係数	0.85	0.85	0.85	0.85	0.84	0.84	0.84	0.84	0.84	0.83	0.83	0.83	0.83	0.83	0.83	0.83	0.82	0.81	0.80	0.79	0.77	0.80	0.84	0.88	0.92	0.95	0.97	1.00

● 着霜・除霜運転を考慮した暖房能力は、能力線図より求めた暖房能力に上表の補正係数をかけて算出します。

■能力特性＜温度変化時の最大能力、消費電力変化特性＞

● CU-P160H7B

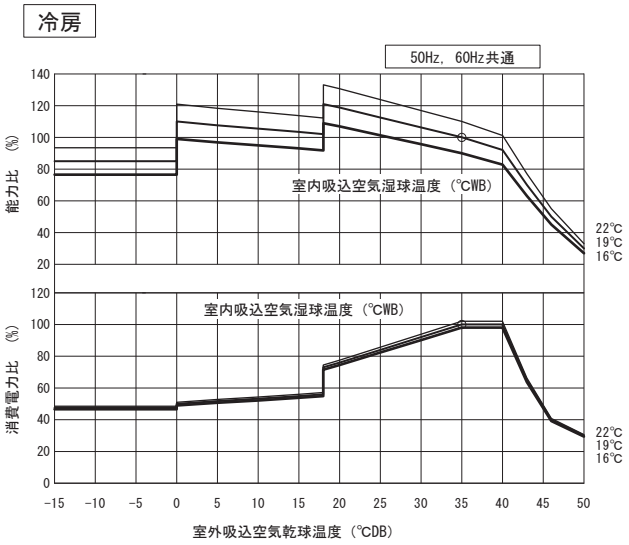

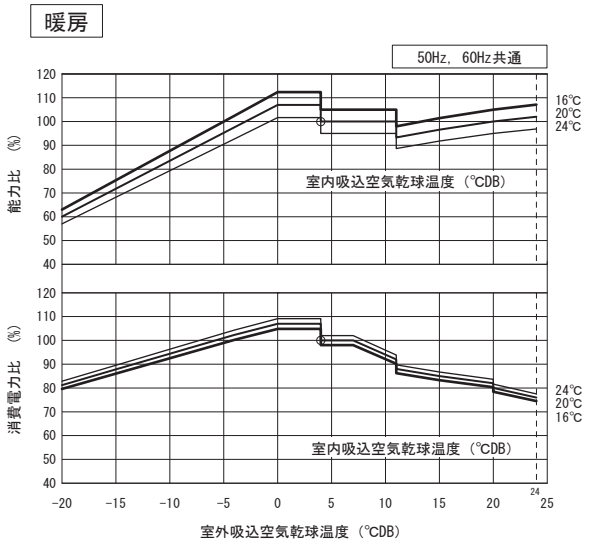

注）1.　本表の特性は、4方向組み合わせ時で下記条件時の値を示します。
　　配管相当長　　7.5 m
　　高低差　　0 m
　　風量　　急

2.　○は、JIS標準条件での最大能力・最大消費電力を示します。
　※ 最大能力は、仕様書の性能（冷房能力および暖房能力）の（　）内の最大値です。

3.　本表の暖房能力特性は着霜時（除霜運転含む）の能力低下を含みません。

■　着霜・除霜時の暖房能力補正係数

室外吸込空気乾球温度（℃DB）	-20	-19	-18	-17	-16	-15	-14	-13	-12	-11	-10	-9	-8	-7	-6	-5	-4	-3	-2	-1	0	1	2	3	4	5	6	7
室外吸込空気湿球温度（℃WB）	-20.3	-19.3	-18.3	-17.3	-16.3	-15.4	-14.4	-13.4	-12.4	-11.5	-10.5	-9.5	-8.5	-7.6	-6.6	-5.6	-4.7	-3.7	-2.8	-1.8	-0.8	0	1	2	3	4	5	6
補正係数	0.85	0.85	0.85	0.85	0.84	0.84	0.84	0.84	0.84	0.83	0.83	0.83	0.83	0.83	0.83	0.83	0.82	0.81	0.80	0.79	0.77	0.80	0.84	0.88	0.92	0.95	0.97	1.00

●　着霜・除霜運転を考慮した暖房能力は、能力線図より求めた暖房能力に上表の補正係数をかけて算出します。

● CU-P224H7B

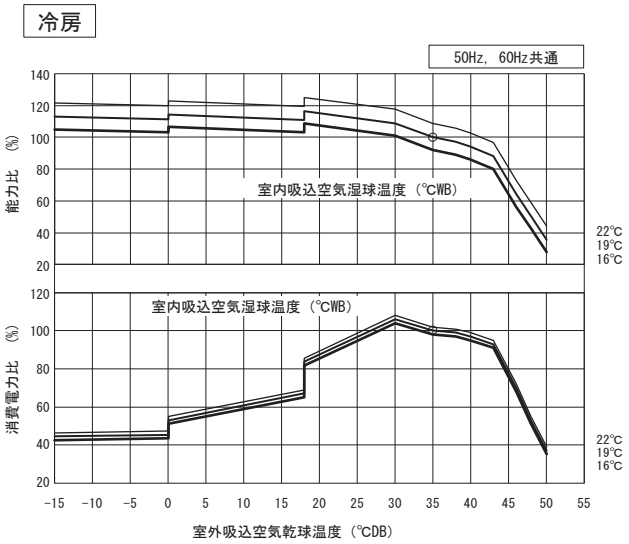

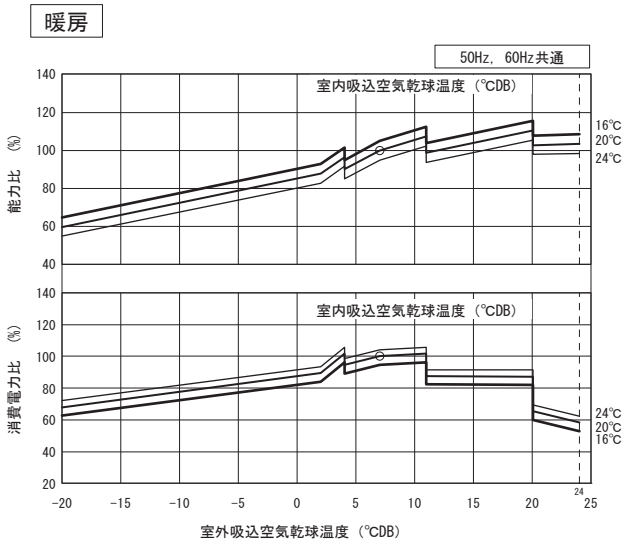

注）1.　本表の特性は、4方向組み合わせ時で下記条件時の値を示します。
　　配管相当長　　7.5 m
　　高低差　　0 m
　　風量　　急

2.　○は、JIS標準条件での最大能力・最大消費電力を示します。
　※ 最大能力は、仕様書の性能（冷房能力および暖房能力）の（　）内の最大値です。

3.　本表の暖房能力特性は着霜時（除霜運転含む）の能力低下を含みません。

■　着霜・除霜時の暖房能力補正係数

室外吸込空気乾球温度（℃DB）	-20	-19	-18	-17	-16	-15	-14	-13	-12	-11	-10	-9	-8	-7	-6	-5	-4	-3	-2	-1	0	1	2	3	4	5	6	7
室外吸込空気湿球温度（℃WB）	-20.3	-19.3	-18.3	-17.3	-16.3	-15.4	-14.4	-13.4	-12.4	-11.5	-10.5	-9.5	-8.5	-7.6	-6.6	-5.6	-4.7	-3.7	-2.8	-1.8	-0.8	0	1	2	3	4	5	6
補正係数	0.88	0.88	0.88	0.88	0.88	0.88	0.88	0.88	0.88	0.88	0.88	0.88	0.88	0.88	0.88	0.88	0.86	0.83	0.83	0.82	0.82	0.83	0.83	0.85	0.89	0.91	0.95	1.00

●　着霜・除霜運転を考慮した暖房能力は、能力線図より求めた暖房能力に上表の補正係数をかけて算出します。

■能力特性＜温度変化時の最大能力、消費電力変化特性＞

● CU-P280H7B

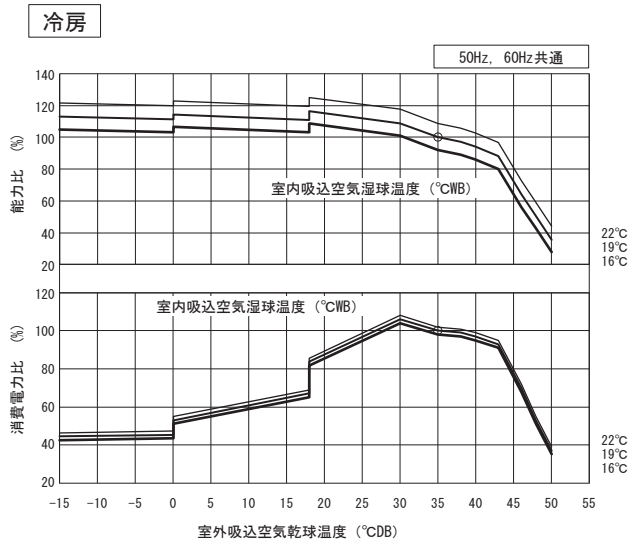

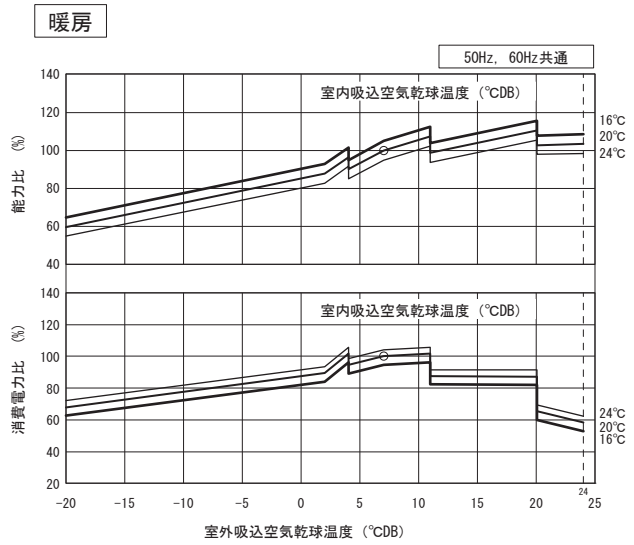

注）1.　本表の特性は、4方向組み合わせ時で下記条件時の値を示します。
　　配管相当長　　7.5 m
　　高低差　　0 m
　　風量　　急

2.　○は、JIS標準条件での最大能力・最大消費電力を示します。
　※ 最大能力は、仕様書の性能（冷房能力および暖房能力）の（　）内の最大値です。

3.　本表の暖房能力特性は着霜時（除霜運転含む）の能力低下を含みません。

■　着霜・除霜時の暖房能力補正係数

室外吸込空気乾球温度（℃DB）	-20	-19	-18	-17	-16	-15	-14	-13	-12	-11	-10	-9	-8	-7	-6	-5	-4	-3	-2	-1	0	1	2	3	4	5	6	7
室外吸込空気湿球温度（℃WB）	-20.3	-19.3	-18.3	-17.3	-16.3	-15.4	-14.4	-13.4	-12.4	-11.5	-10.5	-9.5	-8.5	-7.6	-6.6	-5.6	-4.7	-3.7	-2.8	-1.8	-0.8	0	1	2	3	4	5	6
補正係数	0.88	0.88	0.88	0.88	0.88	0.88	0.88	0.88	0.88	0.88	0.88	0.88	0.88	0.88	0.88	0.88	0.86	0.83	0.83	0.82	0.82	0.83	0.83	0.85	0.89	0.91	0.95	1.00

●　着霜・除霜運転を考慮した暖房能力は、能力線図より求めた暖房能力に上表の補正係数をかけて算出します。

■能力特性＜温度変化時の最大能力、消費電力変化特性＞

● CU-P56K7B

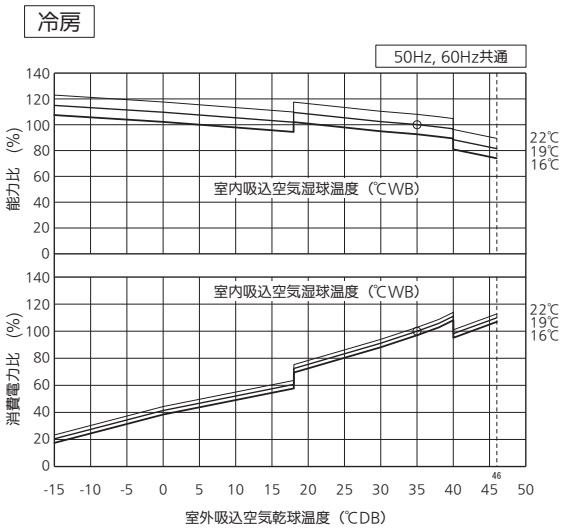

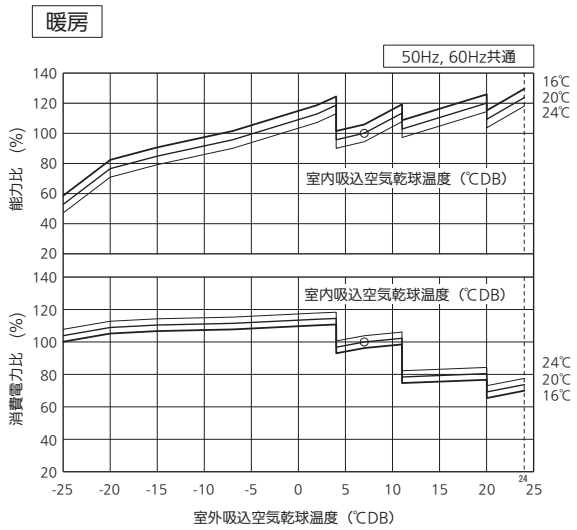

注）1. 本表の特性は、下記条件時の値を示します。
　　配管相当長　5.0 m
　　高低差　0 m
　　風量　急

2. ○は、JIS標準条件での最大能力・最大消費電力を示します。
　※ 最大能力は、仕様書の性能（冷房能力および暖房能力）の（　）内の最大値です。

3. 本表の暖房能力特性は着霜時（除霜運転含む）の能力低下を含みません。

■ 着霜・除霜時の暖房能力補正係数

室外吸込空気乾球温度 (℃DB)	-25	-24	-23	-22	-21	-20	-19	-18	-17	-16	-15	-14	-13	-12	-11	-10	-9	-8	-7	-6	-5	-4	-3	-2	-1	0	1	2	3	4	5	6	7
室外吸込空気湿球温度 (℃WB)	-25.3	-24.3	-23.3	-22.3	-21.3	-20.3	-19.3	-18.3	-17.3	-16.3	-15.4	-14.4	-13.4	-12.4	-11.5	-10.5	-9.5	-8.5	-7.6	-6.6	-5.6	-4.7	-3.7	-2.8	-1.8	-0.8	0	1	2	3	4	5	6
補正係数	0.88	0.88	0.88	0.88	0.88	0.88	0.88	0.88	0.88	0.88	0.88	0.88	0.88	0.88	0.88	0.88	0.88	0.88	0.88	0.88	0.88	0.86	0.83	0.83	0.82	0.82	0.83	0.83	0.85	0.89	0.91	0.95	1.00

● 着霜・除霜運転を考慮した暖房能力は、能力線図より求めた暖房能力に上表の補正係数をかけて算出します。

● CU-P80K7B

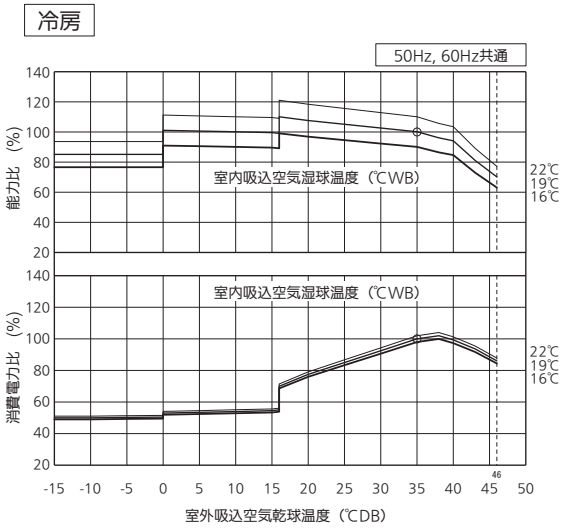

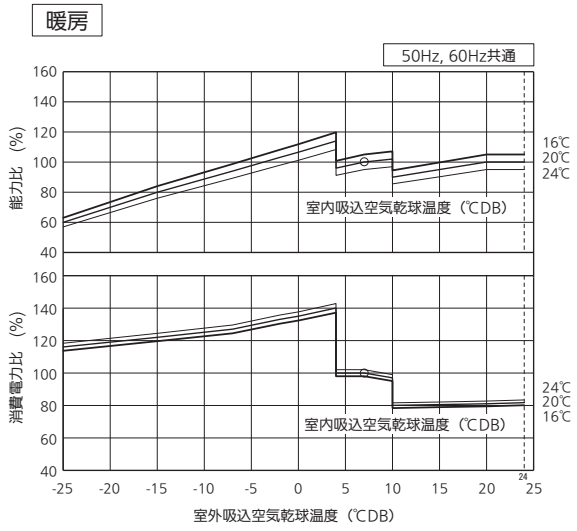

注）1. 本表の特性は、下記条件時の値を示します。
　　配管相当長　7.5 m
　　高低差　0 m
　　風量　急

2. ○は、JIS標準条件での最大能力・最大消費電力を示します。
　※ 最大能力は、仕様書の性能（冷房能力および暖房能力）の（　）内の最大値です。

3. 本表の暖房能力特性は着霜時（除霜運転含む）の能力低下を含みません。

■ 着霜・除霜時の暖房能力補正係数

室外吸込空気乾球温度 (℃DB)	-25	-24	-23	-22	-21	-20	-19	-18	-17	-16	-15	-14	-13	-12	-11	-10	-9	-8	-7	-6	-5	-4	-3	-2	-1	0	1	2	3	4	5	6	7
室外吸込空気湿球温度 (℃WB)	-25.3	-24.3	-23.3	-22.3	-21.3	-20.3	-19.3	-18.3	-17.3	-16.3	-15.4	-14.4	-13.4	-12.4	-11.5	-10.5	-9.5	-8.5	-7.6	-6.6	-5.6	-4.7	-3.7	-2.8	-1.8	-0.8	0	1	2	3	4	5	6
補正係数	0.88	0.88	0.88	0.88	0.88	0.88	0.88	0.88	0.88	0.88	0.88	0.88	0.88	0.88	0.88	0.88	0.88	0.88	0.88	0.88	0.88	0.86	0.83	0.83	0.82	0.82	0.83	0.83	0.85	0.89	0.91	0.95	1.00

● 着霜・除霜運転を考慮した暖房能力は、能力線図より求めた暖房能力に上表の補正係数をかけて算出します。

■能力特性＜温度変化時の最大能力、消費電力変化特性＞

● CU-P112K7B

冷房

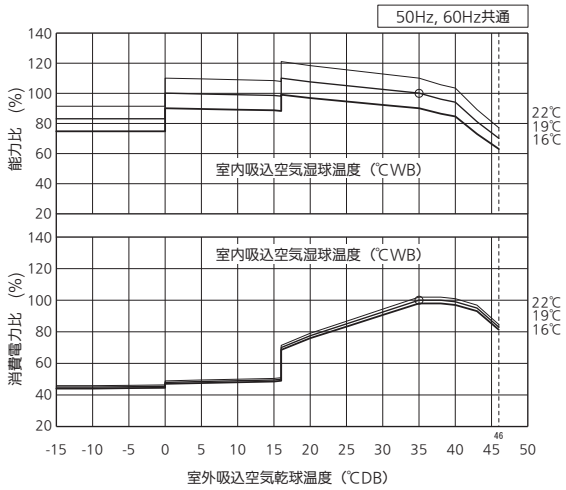

暖房

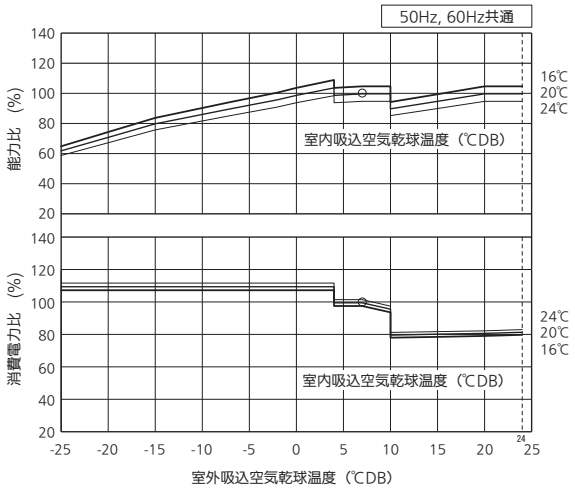

注）1. 本表の特性は、下記条件時の値を示します。
　　配管相当長　7.5 m
　　高低差　0 m
　　風量　急

2. ○は、JIS標準条件での最大能力・最大消費電力を示します。
　※ 最大能力は、仕様書の性能（冷房能力および暖房能力）の（　）内の最大値です。

3. 本表の暖房能力特性は着霜時（除霜運転含む）の能力低下を含みません。

■ 着霜・除霜時の暖房能力補正係数

室外吸込空気乾球温度 (℃DB)	-25	-24	-23	-22	-21	-20	-19	-18	-17	-16	-15	-14	-13	-12	-11	-10	-9	-8	-7	-6	-5	-4	-3	-2	-1	0	1	2	3	4	5	6	7
室外吸込空気湿球温度 (℃WB)	-25.3	-24.3	-23.3	-22.3	-21.3	-20.3	-19.3	-18.3	-17.3	-16.3	-15.4	-14.4	-13.4	-12.4	-11.5	-10.5	-9.5	-8.5	-7.6	-6.6	-5.6	-4.7	-3.7	-2.8	-1.8	-0.8	0	1	2	3	4	5	6
補正係数	0.88	0.88	0.88	0.88	0.88	0.88	0.88	0.88	0.88	0.88	0.88	0.88	0.88	0.88	0.88	0.88	0.88	0.88	0.88	0.88	0.88	0.86	0.83	0.83	0.82	0.82	0.83	0.83	0.85	0.89	0.91	0.95	1.00

● 着霜・除霜運転を考慮した暖房能力は、能力線図より求めた暖房能力に上表の補正係数をかけて算出します。

● CU-P160K7B

冷房

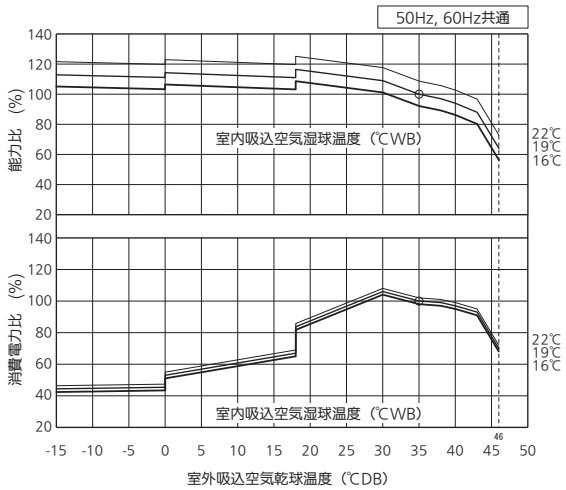

暖房

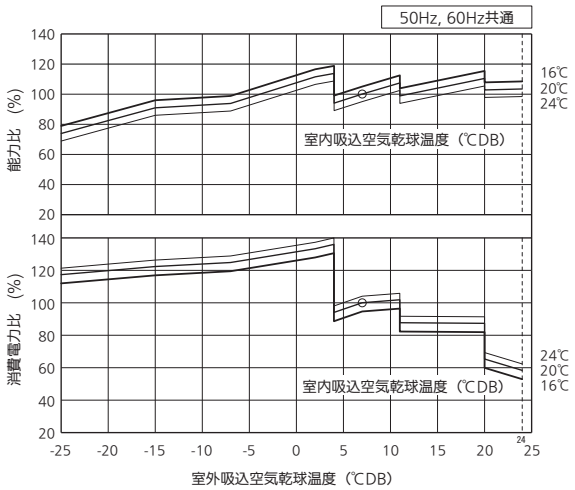

注）1. 本表の特性は、下記条件時の値を示します。
　　配管相当長　7.5 m
　　高低差　0 m
　　風量　急

2. ○は、JIS標準条件での最大能力・最大消費電力を示します。
　※ 最大能力は、仕様書の性能（冷房能力および暖房能力）の（　）内の最大値です。

3. 本表の暖房能力特性は着霜時（除霜運転含む）の能力低下を含みません。

■ 着霜・除霜時の暖房能力補正係数

室外吸込空気乾球温度 (℃DB)	-25	-24	-23	-22	-21	-20	-19	-18	-17	-16	-15	-14	-13	-12	-11	-10	-9	-8	-7	-6	-5	-4	-3	-2	-1	0	1	2	3	4	5	6	7
室外吸込空気湿球温度 (℃WB)	-25.3	-24.3	-23.3	-22.3	-21.3	-20.3	-19.3	-18.3	-17.3	-16.3	-15.4	-14.4	-13.4	-12.4	-11.5	-10.5	-9.5	-8.5	-7.6	-6.6	-5.6	-4.7	-3.7	-2.8	-1.8	-0.8	0	1	2	3	4	5	6
補正係数	0.88	0.88	0.88	0.88	0.88	0.88	0.88	0.88	0.88	0.88	0.88	0.88	0.88	0.88	0.88	0.88	0.88	0.88	0.88	0.88	0.88	0.86	0.83	0.83	0.82	0.82	0.83	0.83	0.85	0.89	0.91	0.95	1.00

● 着霜・除霜運転を考慮した暖房能力は、能力線図より求めた暖房能力に上表の補正係数をかけて算出します。

■能力特性＜能力直変化時の消費電力変化特性＞

● CU-P40G7B / P40G7SB

冷房

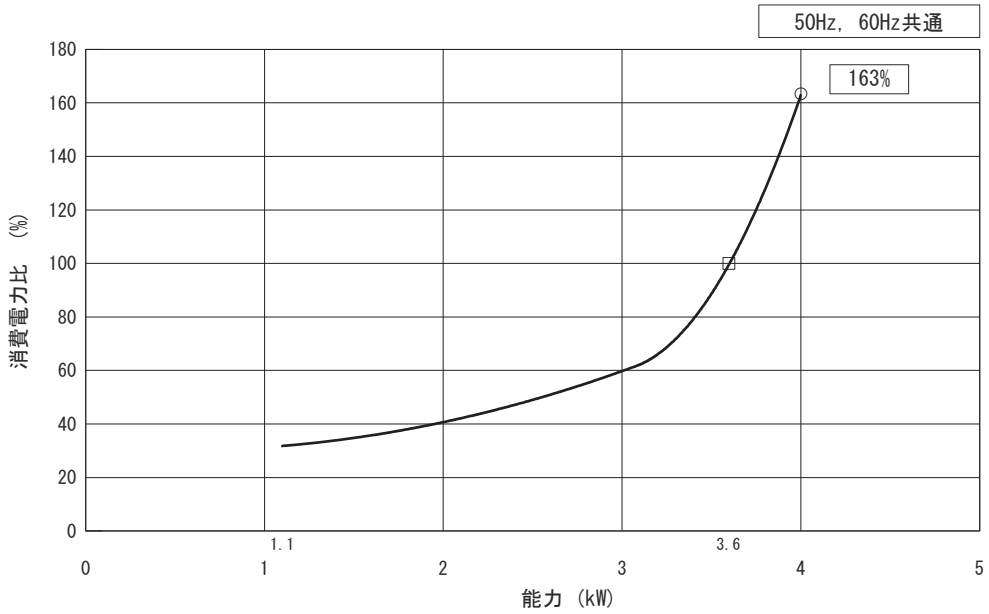

暖房

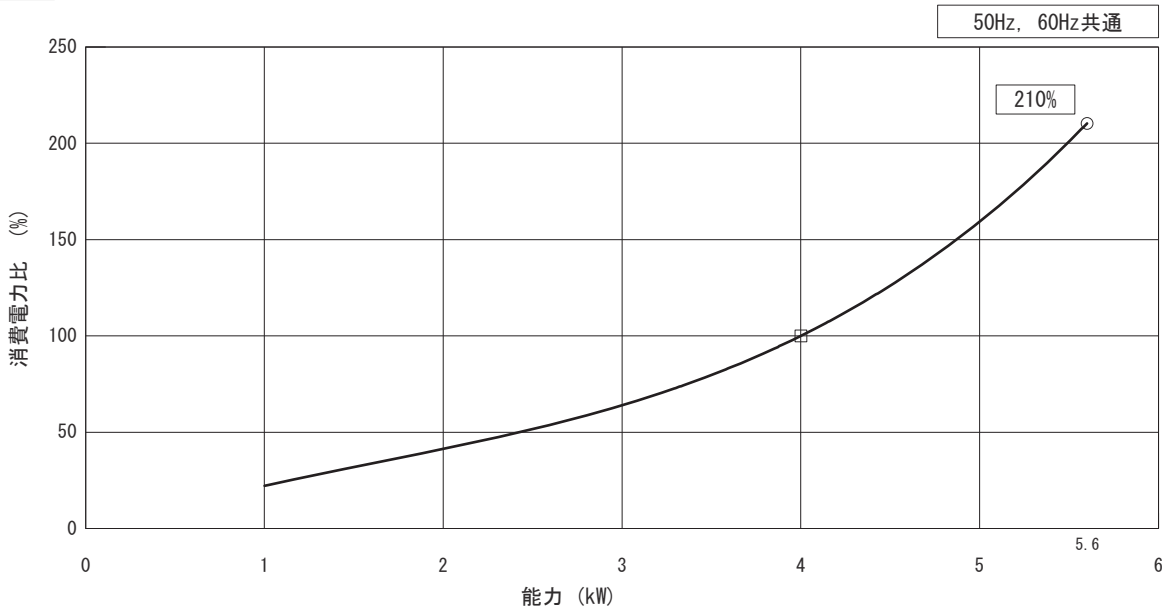

注）1.　本表の特性は、4方向組み合わせ時で下記条件時の値を示します。

配管相当長	5 m
高低差	0 m
風量	急

2.　□は、JIS標準条件での定格能力・定格消費電力を示します。
　　○は、JIS標準条件での最大能力・最大消費電力を示します。

3.　本表の暖房能力特性は着霜時（除霜運転含む）の能力低下を含みません。

■能力特性＜能力直変化時の消費電力変化特性＞

● CU-P45G7B / P45G7SB

冷房

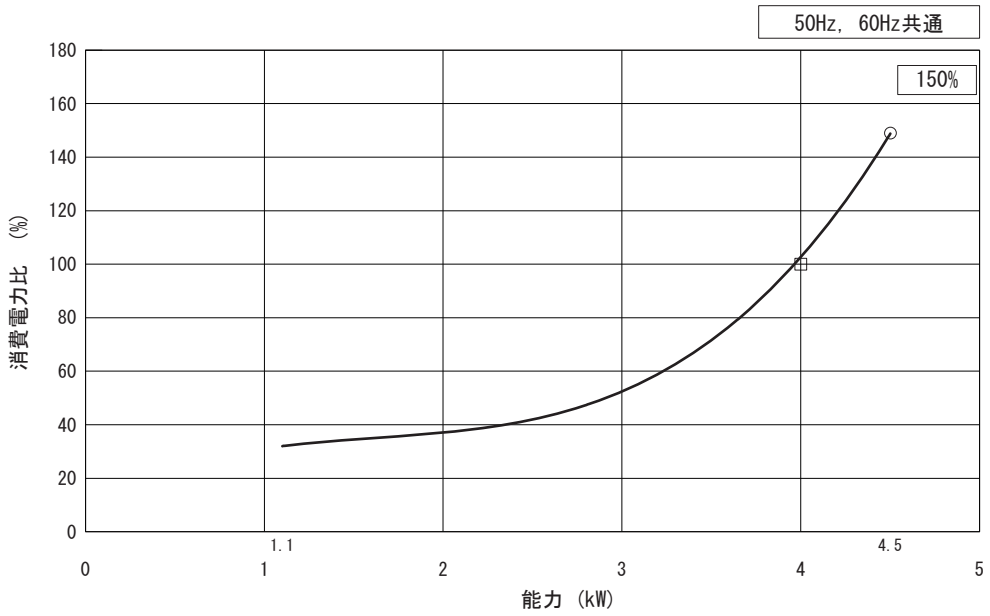

暖房

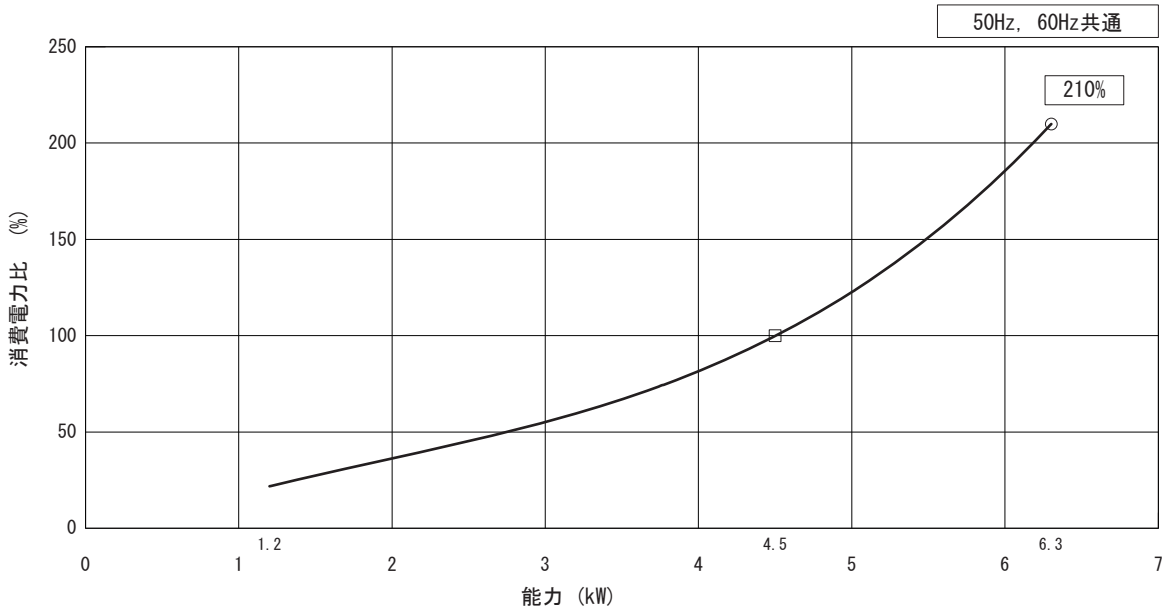

注）1.　本表の特性は、4方向組み合わせ時で下記条件時の値を示します。

配管相当長	5 m
高低差	0 m
風量	急

2.　□は、JIS標準条件での定格能力・定格消費電力を示します。
　　○は、JIS標準条件での最大能力・最大消費電力を示します。

3.　本表の暖房能力特性は着霜時（除霜運転含む）の能力低下を含みません。

■能力特性＜能力直変化時の消費電力変化特性＞

● CU-P50G7B / P50G7SB

冷房

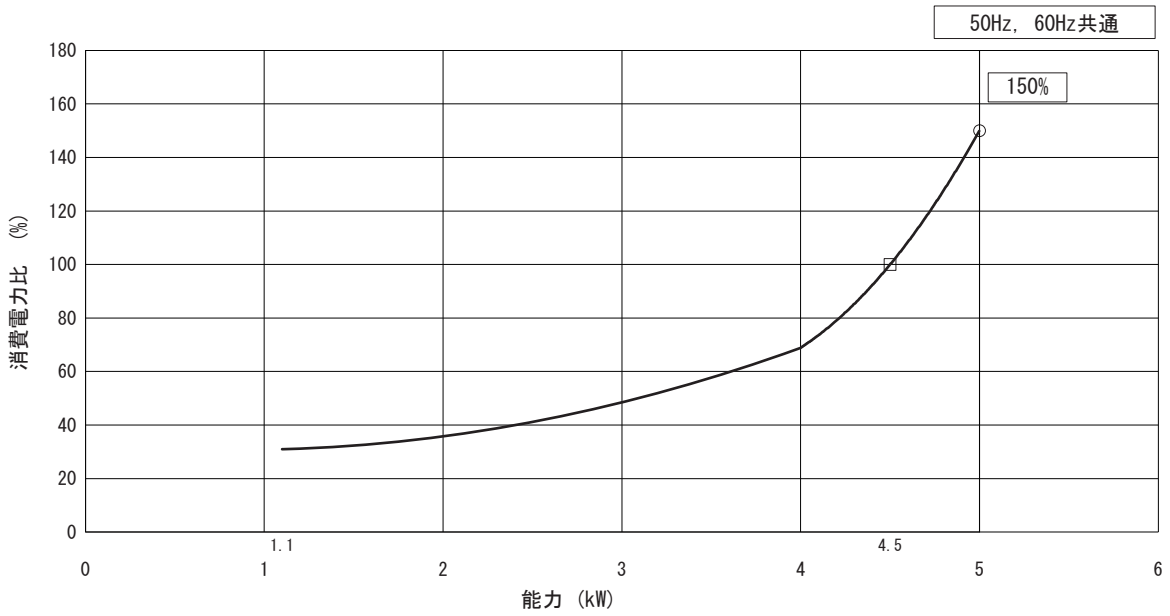

暖房

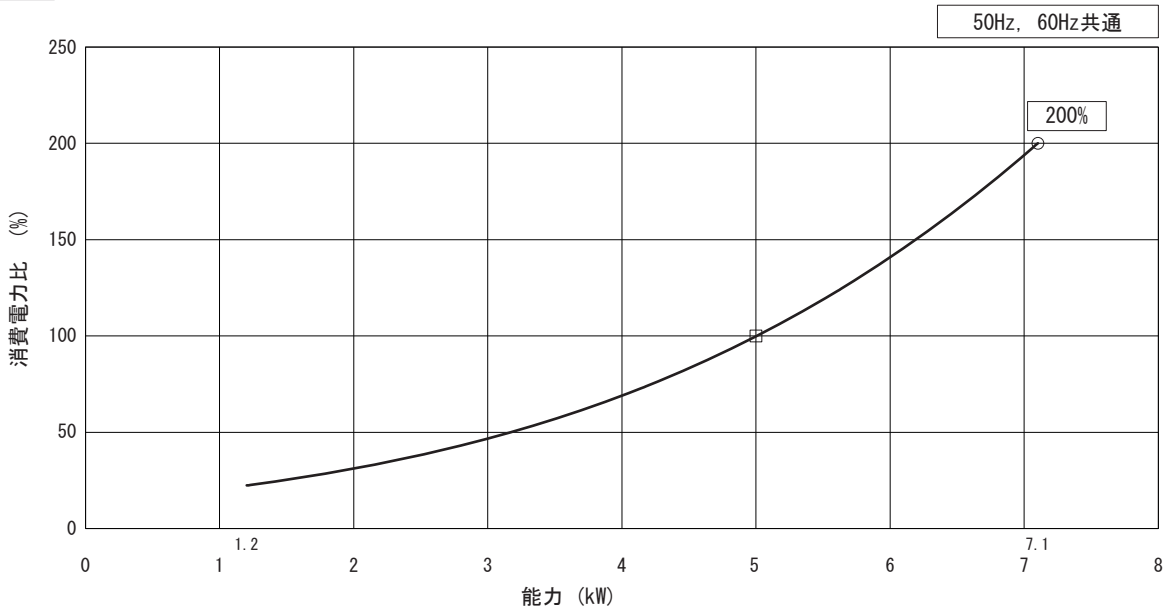

注）1.　本表の特性は、4方向組み合わせ時で下記条件時の値を示します。

配管相当長	5 m
高低差	0 m
風量	急

2.　□は、JIS標準条件での定格能力・定格消費電力を示します。
　　○は、JIS標準条件での最大能力・最大消費電力を示します。

3.　本表の暖房能力特性は着霜時（除霜運転含む）の能力低下を含みません。

■能力特性＜能力直変化時の消費電力変化特性＞

● CU-P56G7B / P56G7SB

冷房

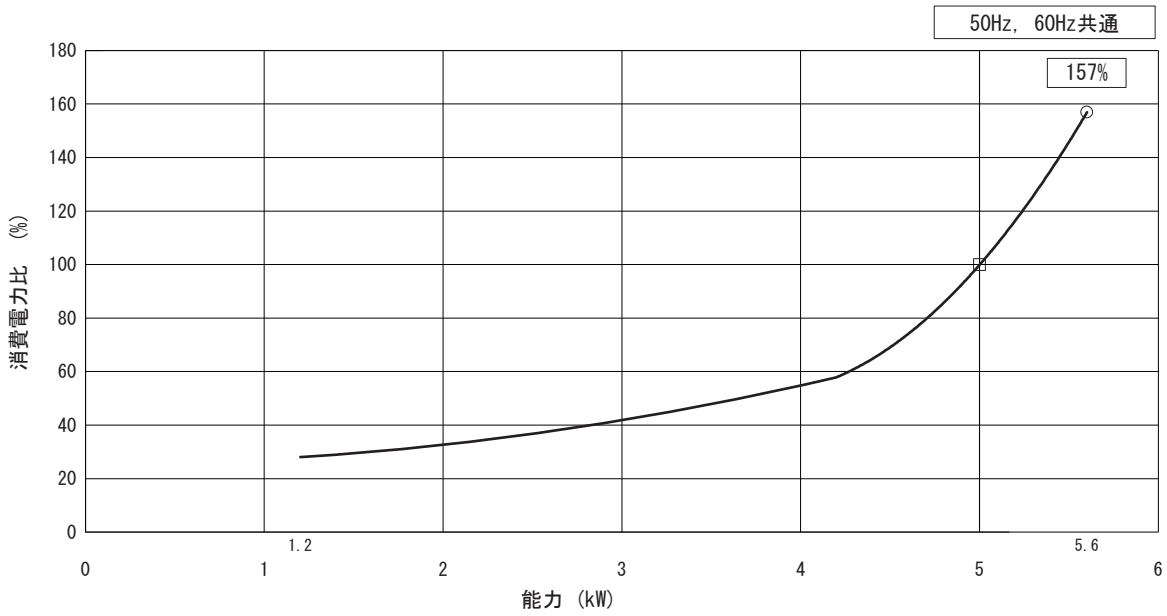

暖房

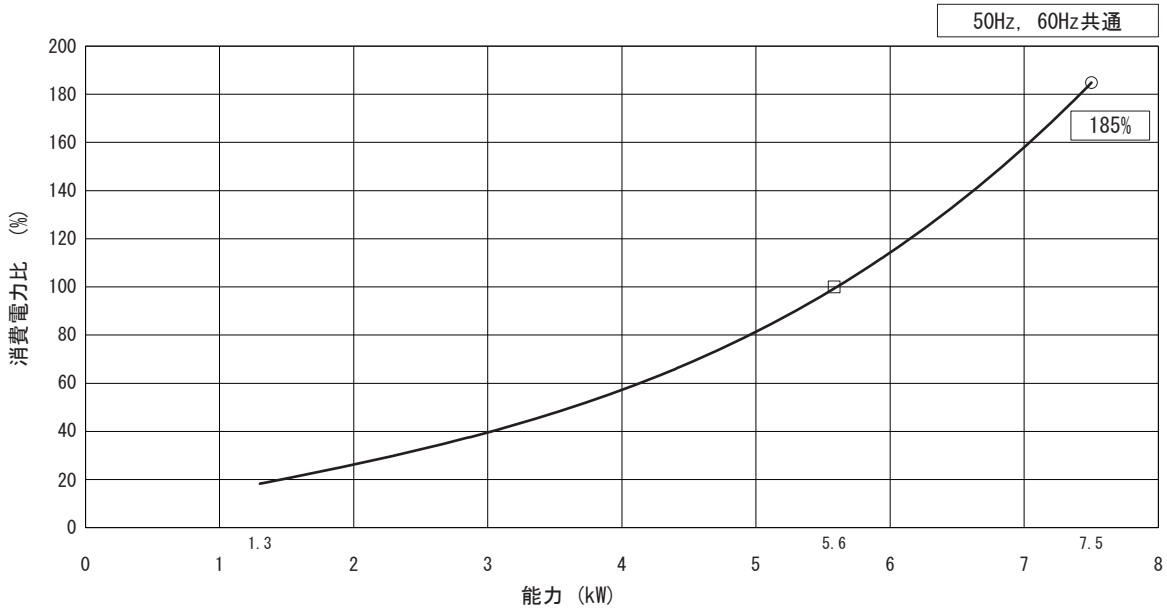

注）1.　本表の特性は、4方向組み合わせ時で下記条件時の値を示します。

配管相当長	5 m
高低差	0 m
風量	急

2.　□は、JIS標準条件での定格能力・定格消費電力を示します。
　　○は、JIS標準条件での最大能力・最大消費電力を示します。

3.　本表の暖房能力特性は着霜時（除霜運転含む）の能力低下を含みません。

■能力特性＜能力直変化時の消費電力変化特性＞

● CU-P63G7B / P63G7SB

冷房

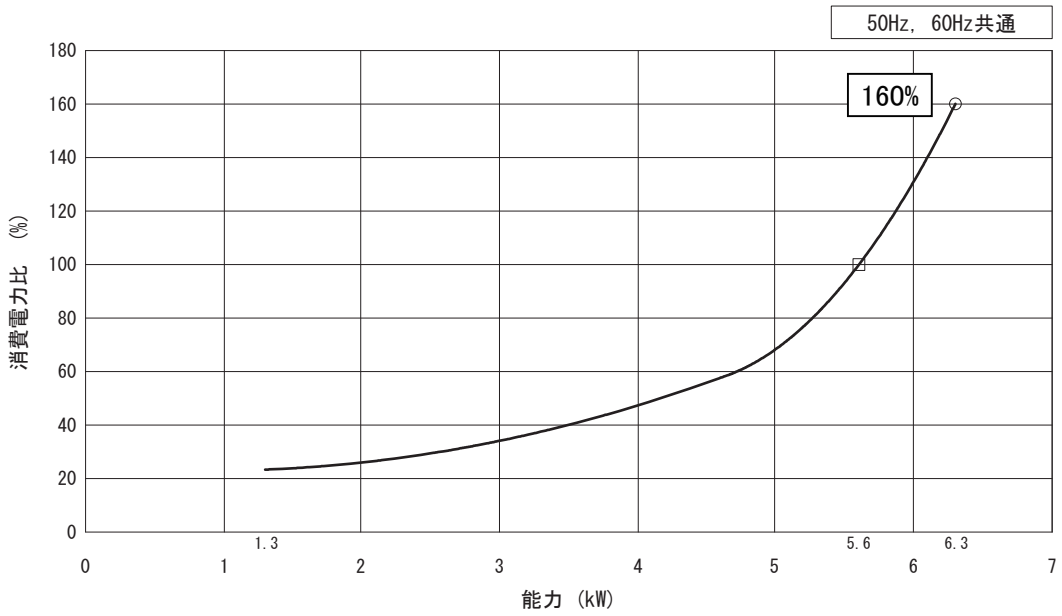

暖房

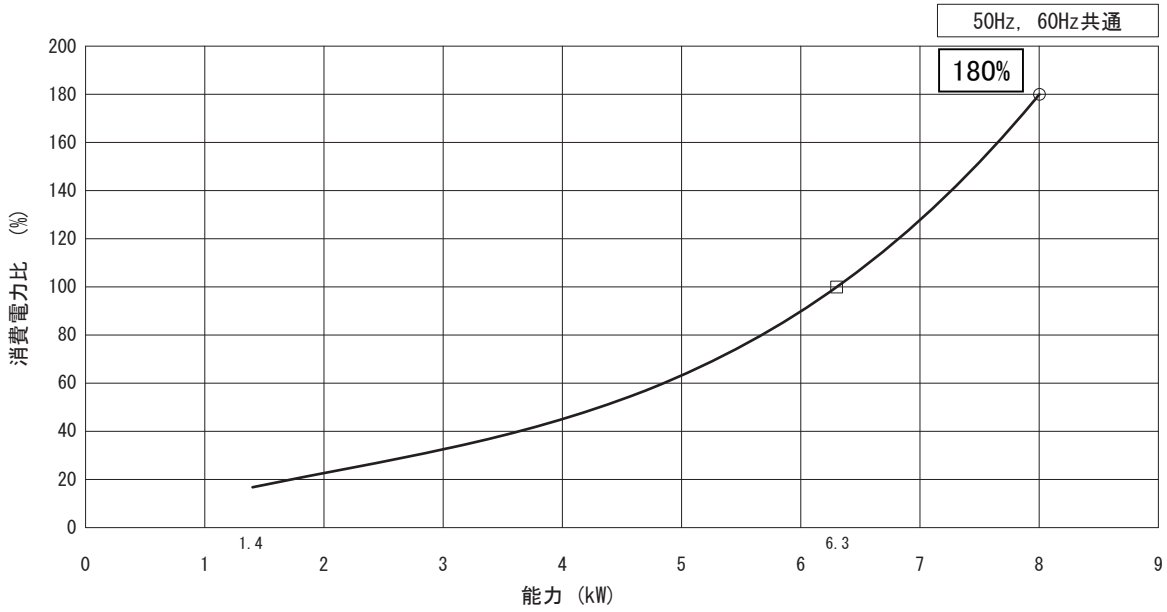

注）1.　本表の特性は、4方向組み合わせ時で下記条件時の値を示します。

配管相当長	5 m
高低差	0 m
風量	急

2.　□は、JIS標準条件での定格能力・定格消費電力を示します。
　　○は、JIS標準条件での最大能力・最大消費電力を示します。

3.　本表の暖房能力特性は着霜時（除霜運転含む）の能力低下を含みません。

■能力特性＜能力直変化時の消費電力変化特性＞

● CU-P80G7B / P80G7SB

冷房

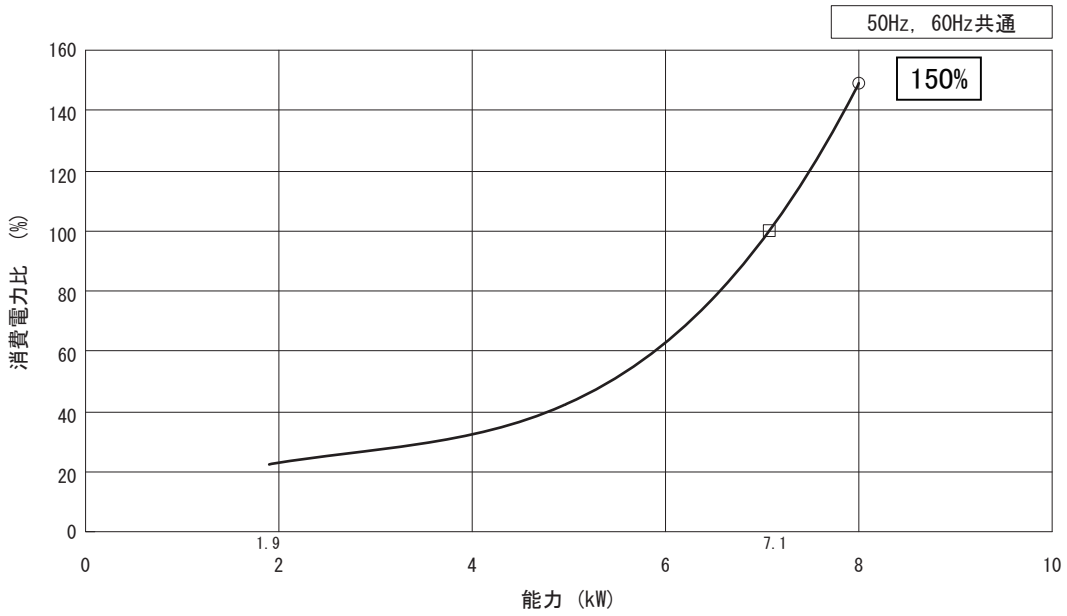

暖房

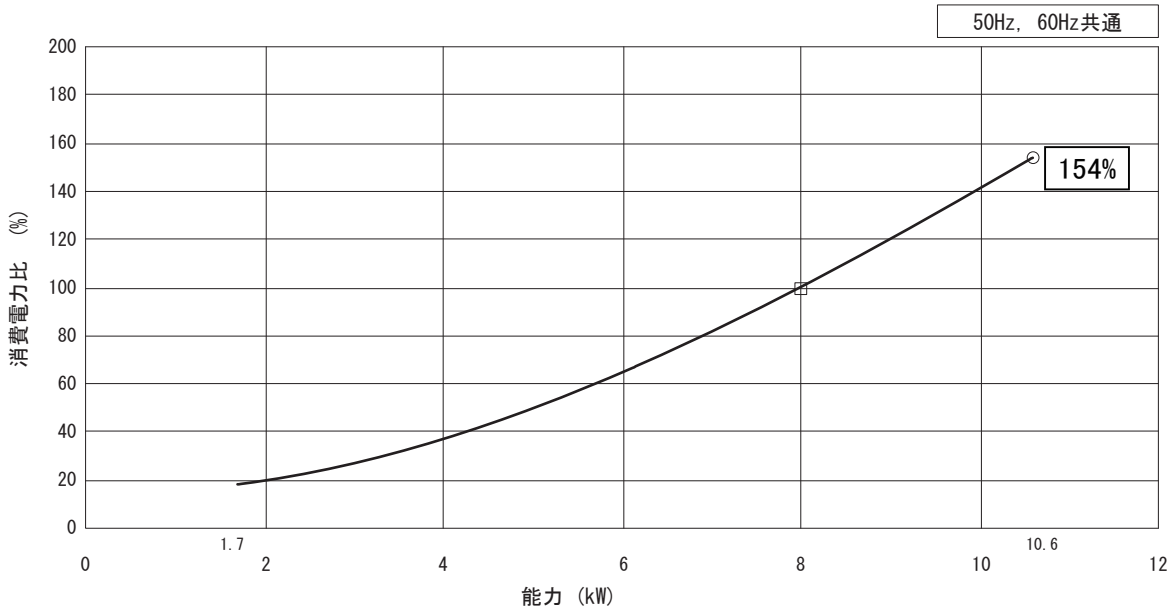

注）1.　本表の特性は、4方向組み合わせ時で下記条件時の値を示します。

配管相当長	7.5 m
高低差	0 m
風量	急

2.　□は、JIS標準条件での定格能力・定格消費電力を示します。
　　○は、JIS標準条件での最大能力・最大消費電力を示します。

3.　本表の暖房能力特性は着霜時（除霜運転含む）の能力低下を含みません。

■能力特性＜能力直変化時の消費電力変化特性＞

● CU-P112G7B

冷房

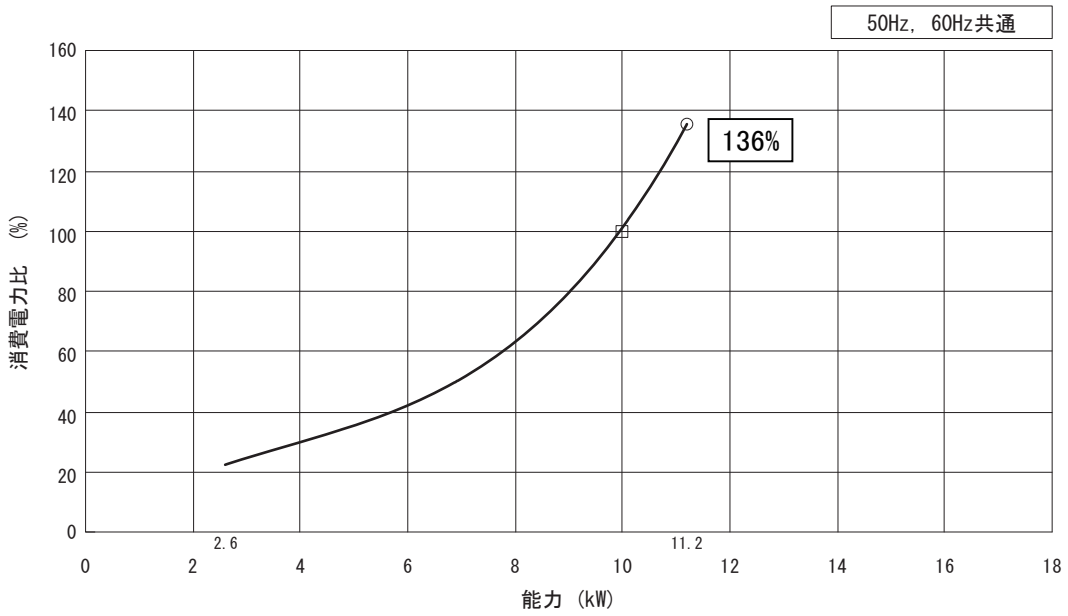

暖房

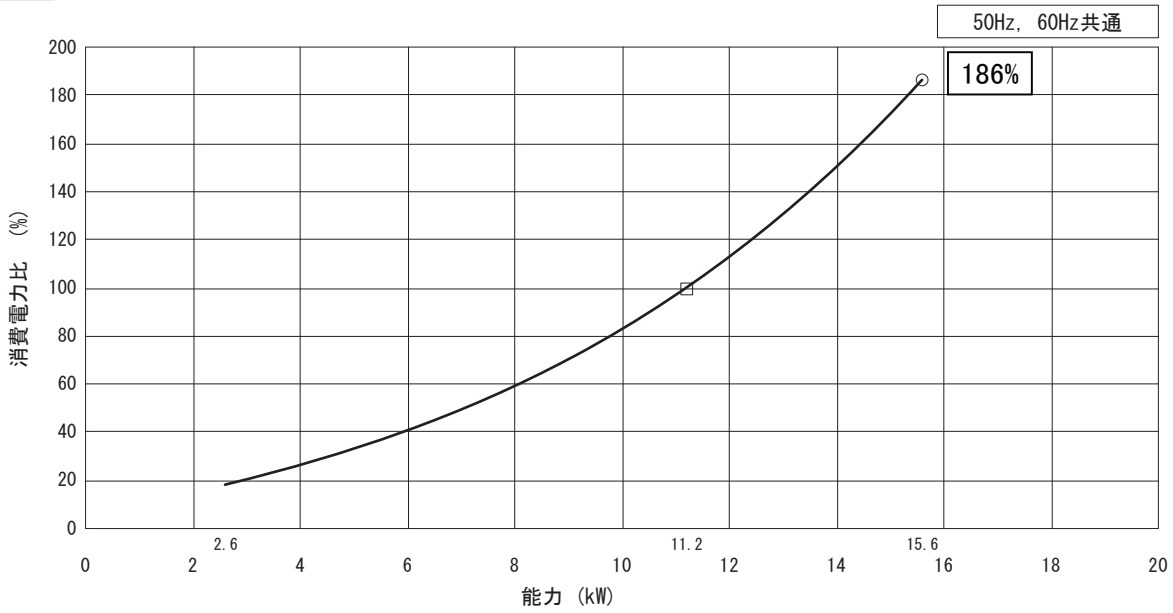

注）1.　本表の特性は、4方向組み合わせ時で下記条件時の値を示します。

配管相当長	7.5 m
高低差	0 m
風量	急

2.　□は、JIS標準条件での定格能力・定格消費電力を示します。
　　○は、JIS標準条件での最大能力・最大消費電力を示します。

3.　本表の暖房能力特性は着霜時（除霜運転含む）の能力低下を含みません。

■能力特性＜能力直変化時の消費電力変化特性＞

● CU-P140G7B

冷房

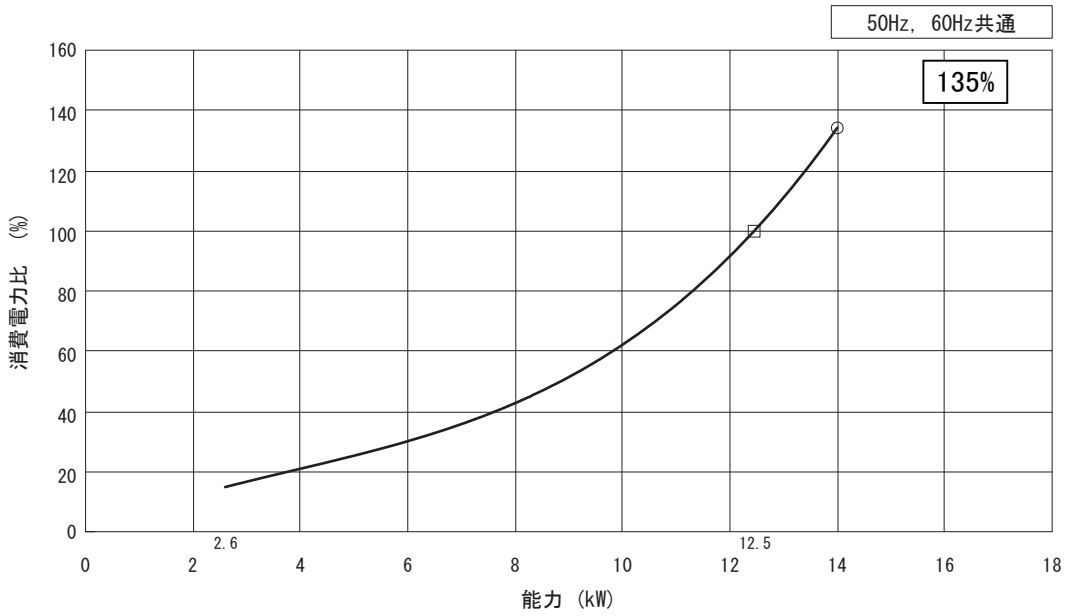

暖房

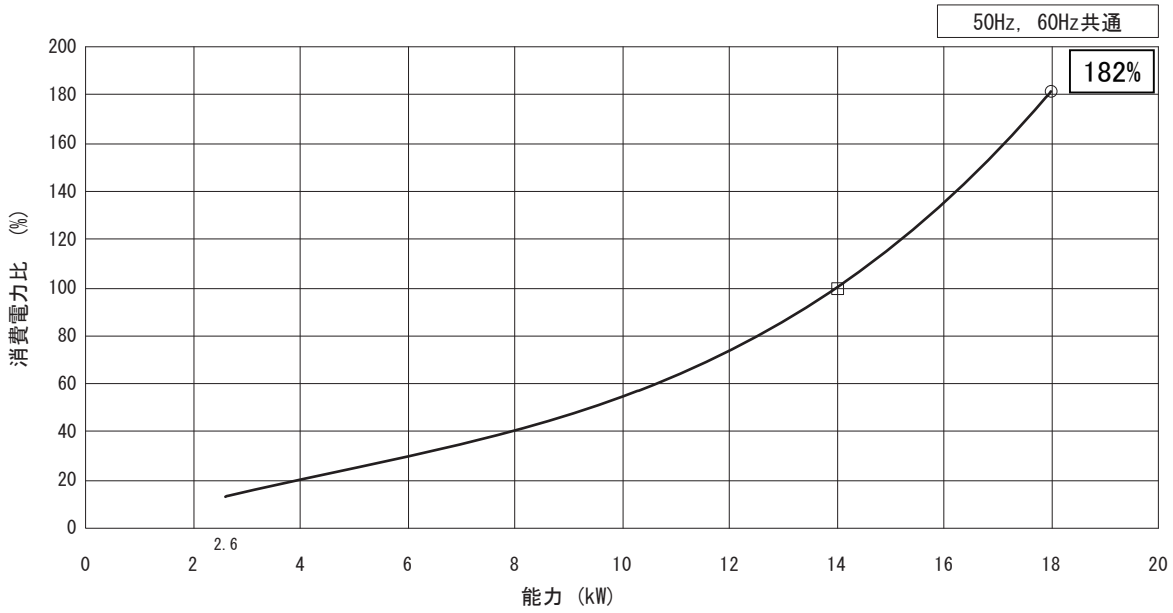

注）1.　本表の特性は、4方向組み合わせ時で下記条件時の値を示します。

配管相当長	7.5 m
高低差	0 m
風量	急

2.　□は、JIS標準条件での定格能力・定格消費電力を示します。
　　○は、JIS標準条件での最大能力・最大消費電力を示します。

3.　本表の暖房能力特性は着霜時（除霜運転含む）の能力低下を含みません。

■能力特性＜能力直変化時の消費電力変化特性＞

● CU-P160G7B

冷房

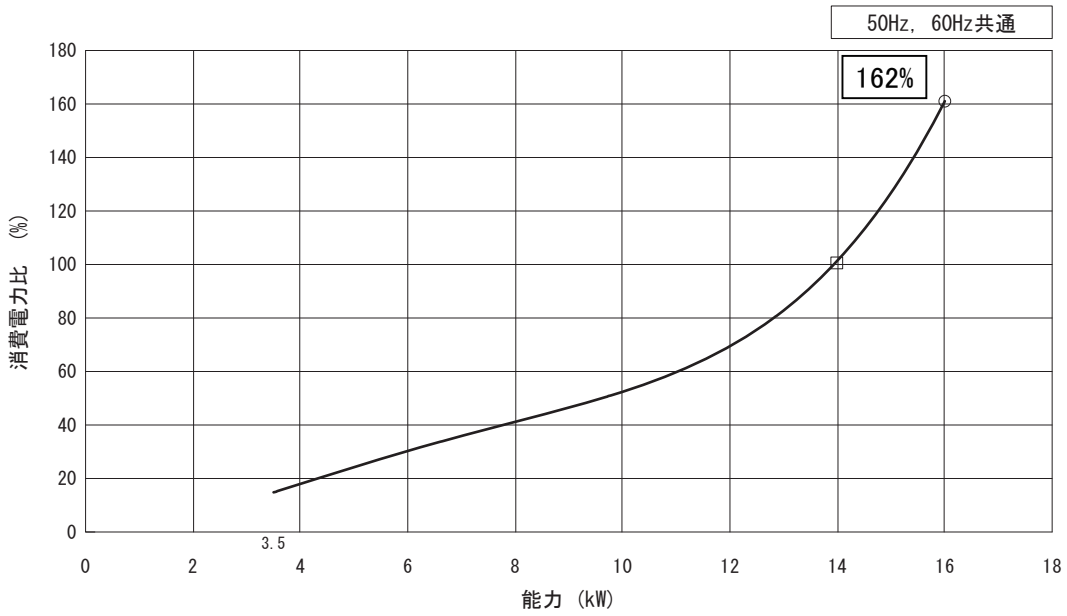

暖房

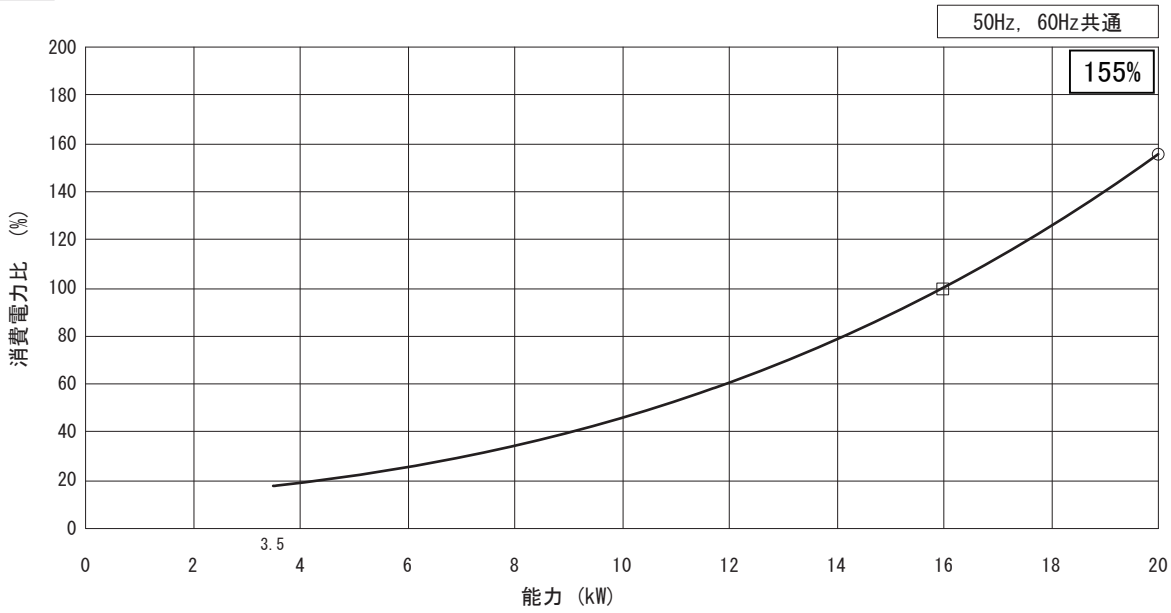

注）1.　本表の特性は、4方向組み合わせ時で下記条件時の値を示します。

配管相当長　　7.5 m

高低差　　0 m

風量　　急

2.　□は、JIS標準条件での定格能力・定格消費電力を示します。

○は、JIS標準条件での最大能力・最大消費電力を示します。

3.　本表の暖房能力特性は着霜時（除霜運転含む）の能力低下を含みません。

■能力特性＜能力直変化時の消費電力変化特性＞

● CU-P224G7B

冷房

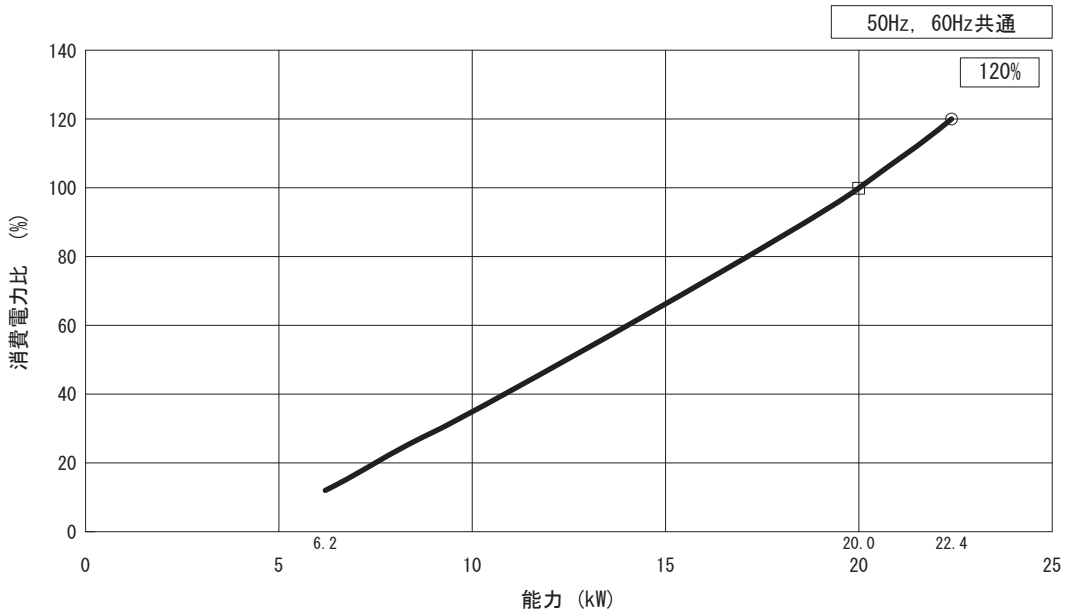

暖房

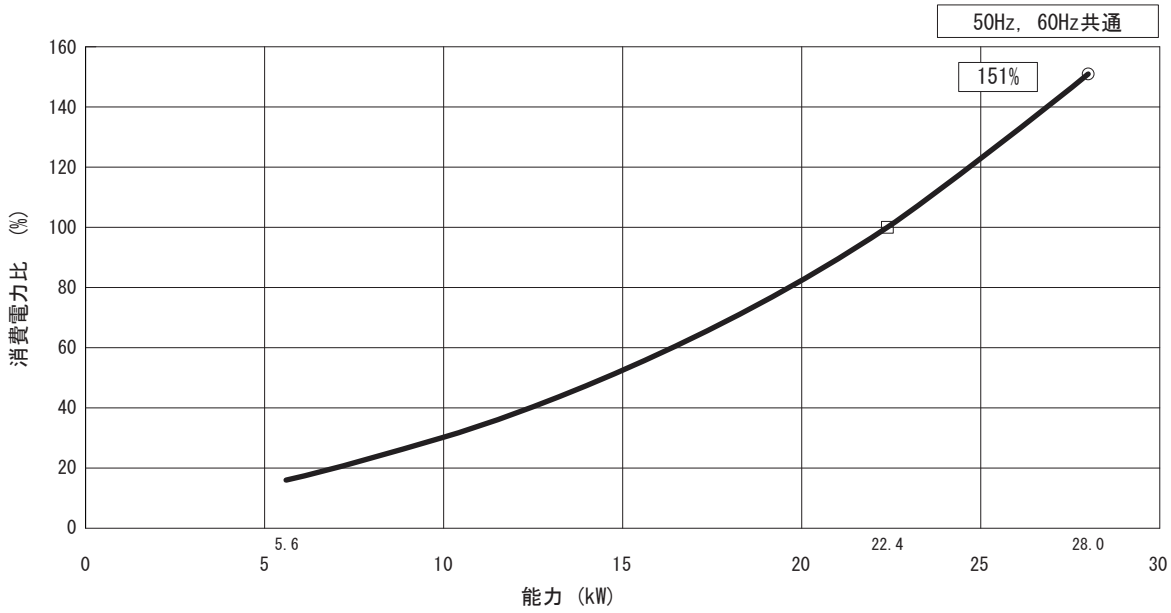

注）1.　本表の特性は、4方向組み合わせ時で下記条件時の値を示します。

配管相当長	7.5 m
高低差	0 m
風量	急

2.　□は、JIS標準条件での定格能力・定格消費電力を示します。
　　○は、JIS標準条件での最大能力・最大消費電力を示します。

3.　本表の暖房能力特性は着霜時（除霜運転含む）の能力低下を含みません。

■能力特性＜能力直変化時の消費電力変化特性＞

● CU-P280G7B

冷房

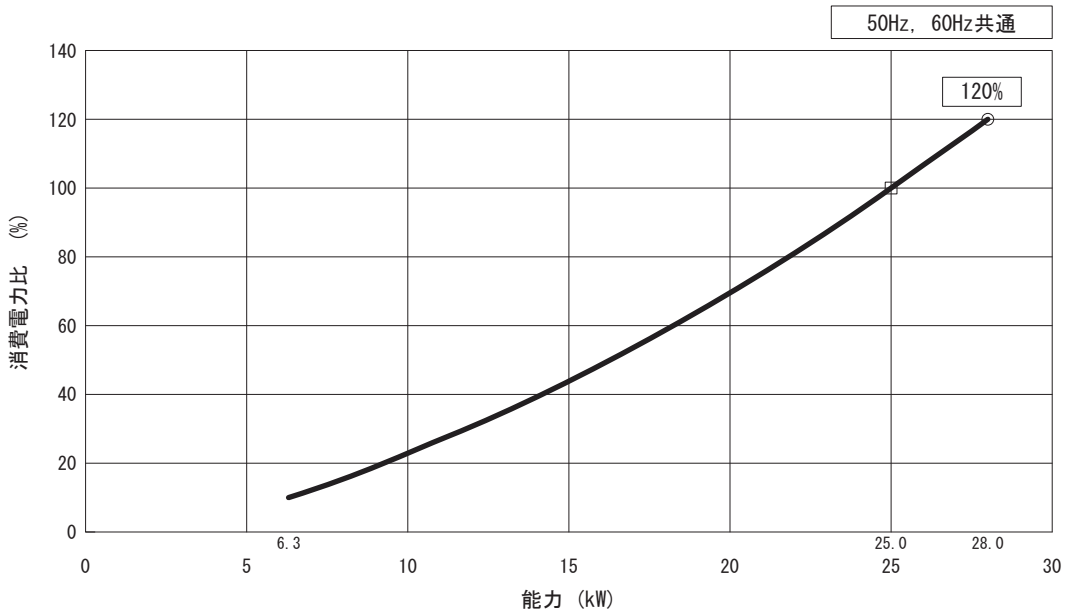

暖房

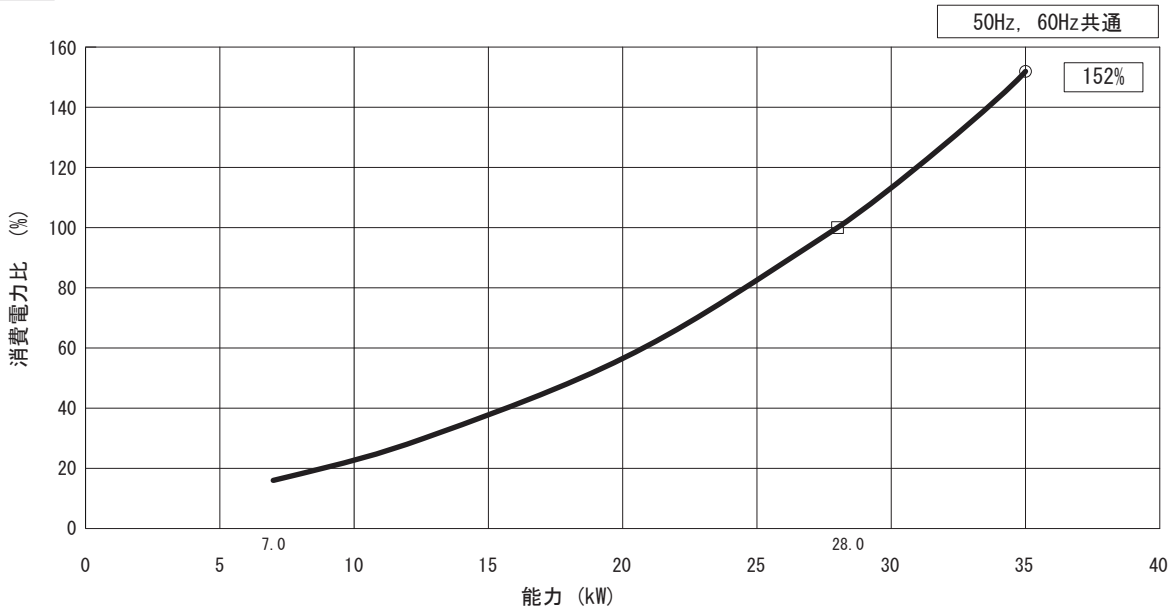

注）1.　本表の特性は、4方向組み合わせ時で下記条件時の値を示します。

配管相当長	7.5 m
高低差	0 m
風量	急

2.　□は、JIS標準条件での定格能力・定格消費電力を示します。
　　○は、JIS標準条件での最大能力・最大消費電力を示します。

3.　本表の暖房能力特性は着霜時（除霜運転含む）の能力低下を含みません。

■能力特性＜能力直変化時の消費電力変化特性＞

● CU-P40H7B / P40H7SB

冷房

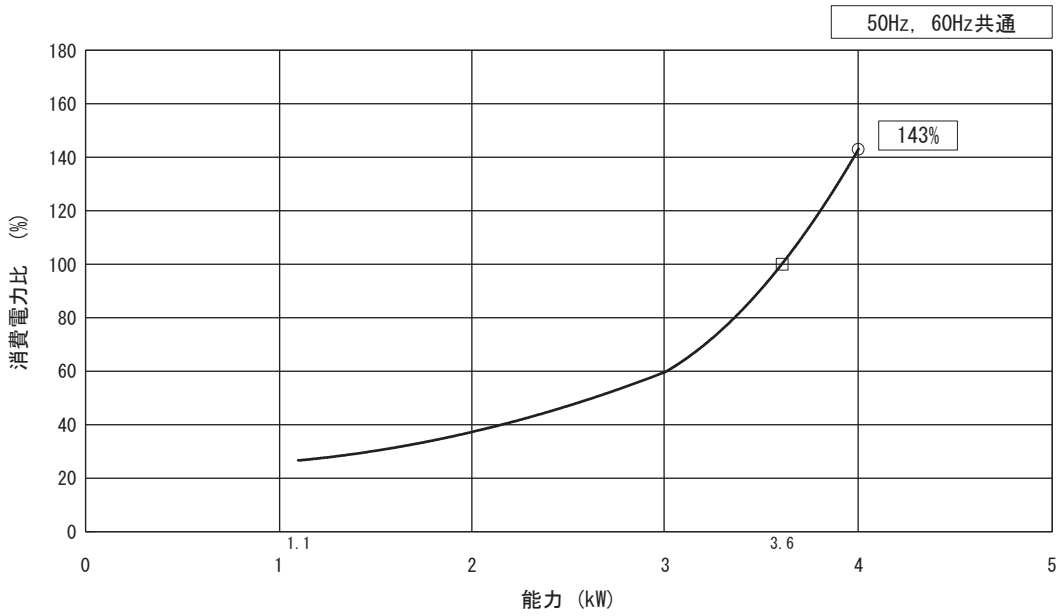

暖房

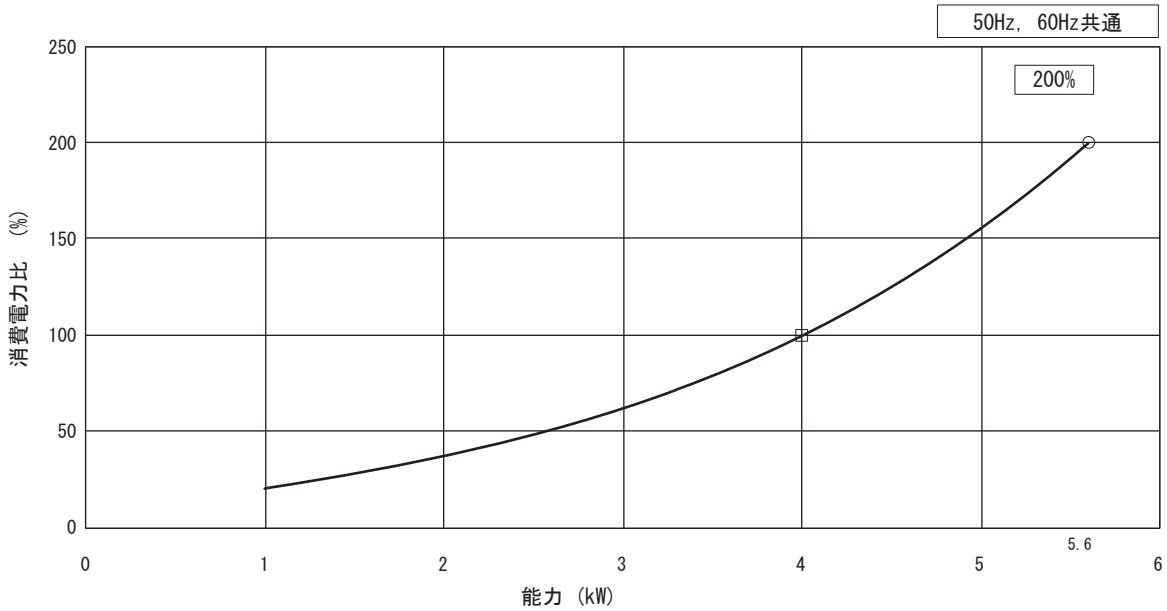

注）1.　本表の特性は、4方向組み合わせ時で下記条件時の値を示します。

配管相当長	5 m
高低差	0 m
風量	急

2.　□は、JIS標準条件での定格能力・定格消費電力を示します。
　　○は、JIS標準条件での最大能力・最大消費電力を示します。

3.　本表の暖房能力特性は着霜時（除霜運転含む）の能力低下を含みません。

■能力特性＜能力直変化時の消費電力変化特性＞

● CU-P45H7B / P45H7SB

冷房

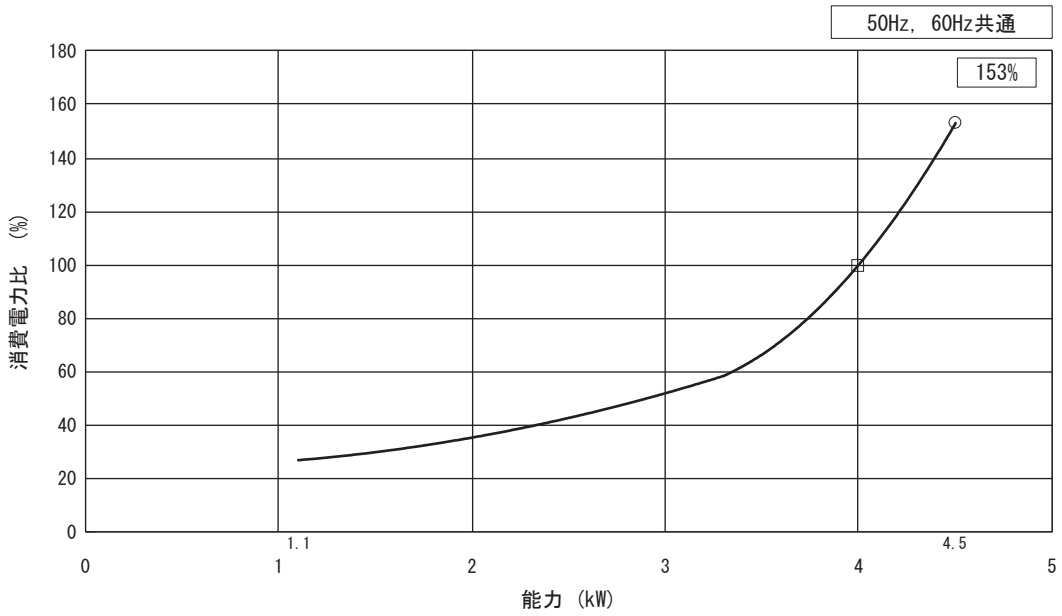

暖房

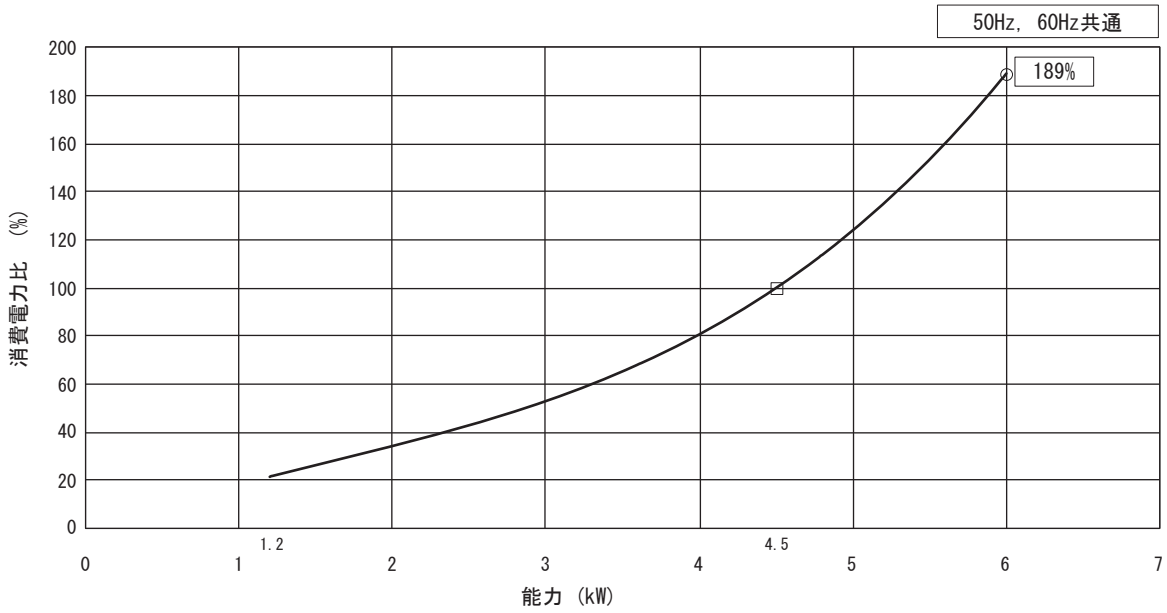

注）1.　本表の特性は、4方向組み合わせ時で下記条件時の値を示します。

配管相当長	5 m
高低差	0 m
風量	急

2.　□は、JIS標準条件での定格能力・定格消費電力を示します。
　　○は、JIS標準条件での最大能力・最大消費電力を示します。

3.　本表の暖房能力特性は着霜時（除霜運転含む）の能力低下を含みません。

■能力特性＜能力直変化時の消費電力変化特性＞

● CU-P50H7B / P50H7SB

冷房

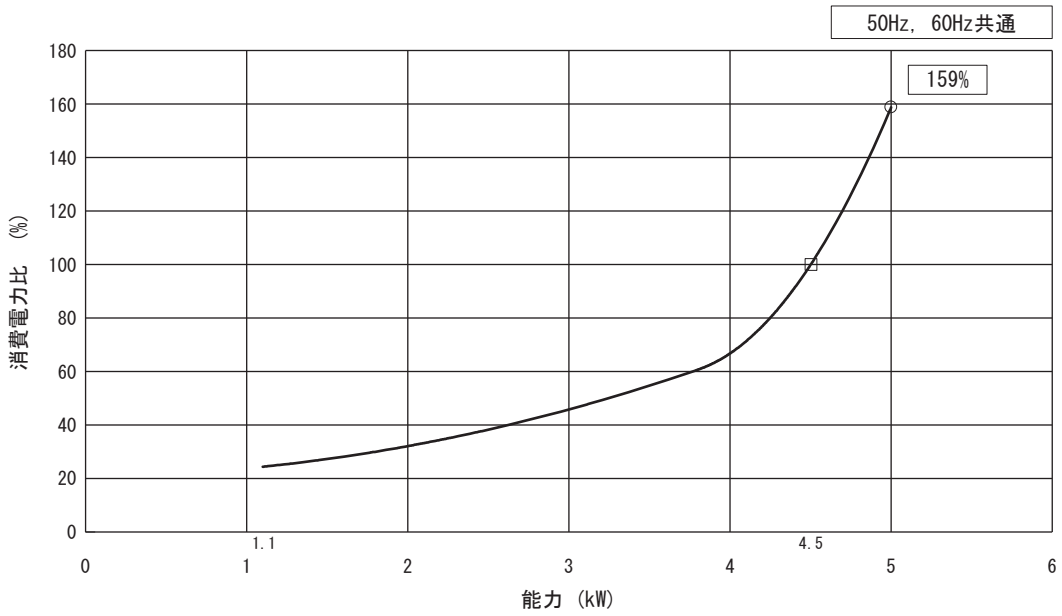

暖房

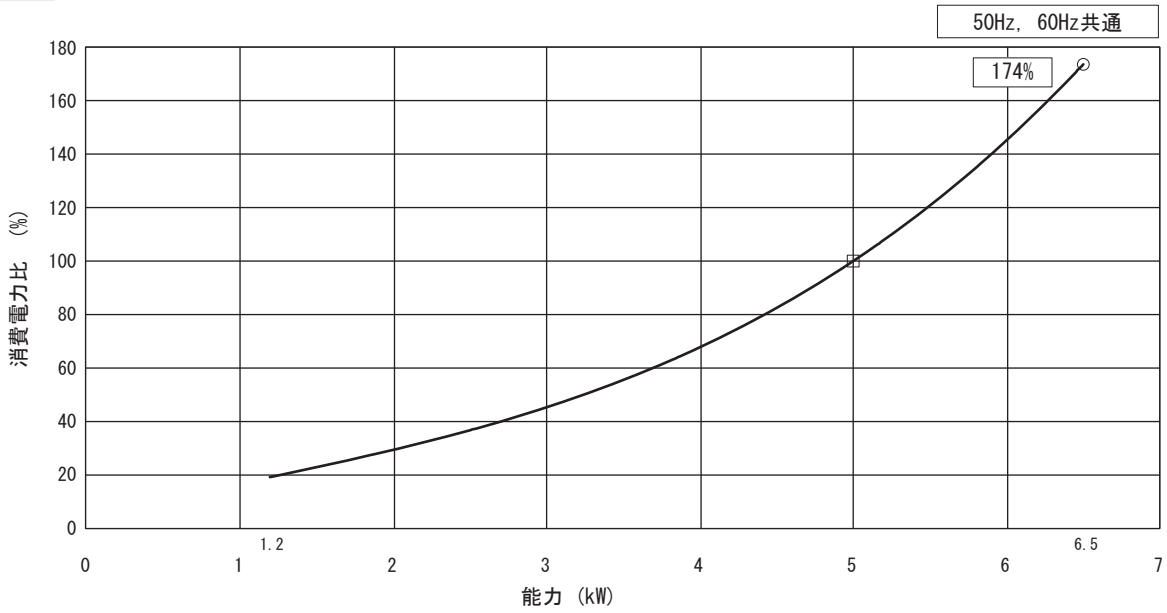

注）1.　本表の特性は、4方向組み合わせ時で下記条件時の値を示します。

配管相当長	5 m
高低差	0 m
風量	急

2.　□は、JIS標準条件での定格能力・定格消費電力を示します。
　　○は、JIS標準条件での最大能力・最大消費電力を示します。

3.　本表の暖房能力特性は着霜時（除霜運転含む）の能力低下を含みません。

■能力特性＜能力直変化時の消費電力変化特性＞

● CU-P56H7B / P56H7SB

冷房

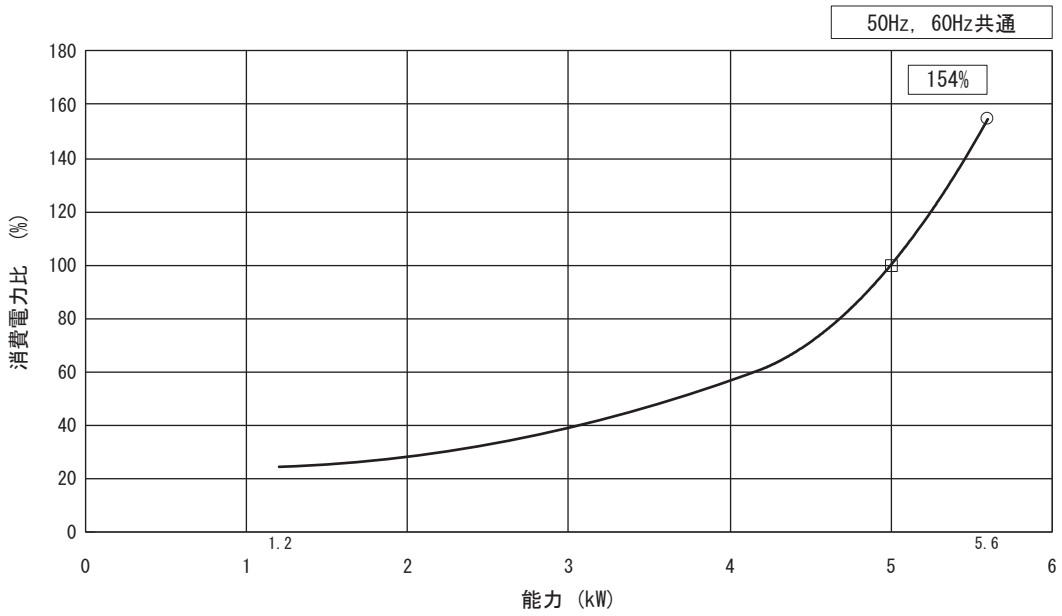

暖房

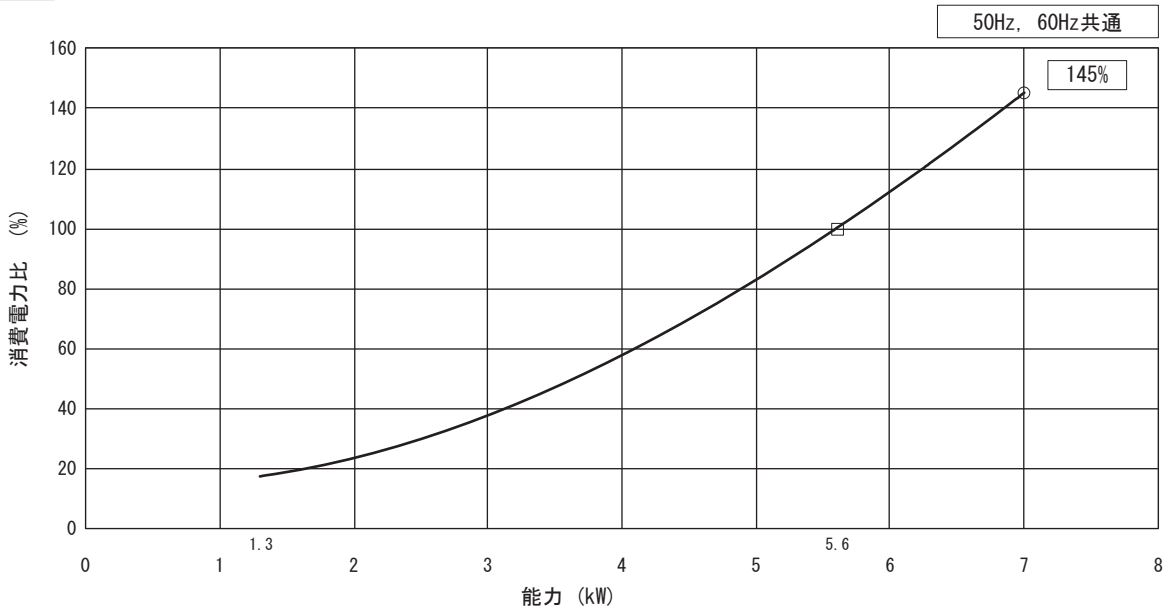

注）1.　本表の特性は、4方向組み合わせ時で下記条件時の値を示します。

配管相当長	5 m
高低差	0 m
風量	急

2.　□は、JIS標準条件での定格能力・定格消費電力を示します。
　　○は、JIS標準条件での最大能力・最大消費電力を示します。

3.　本表の暖房能力特性は着霜時（除霜運転含む）の能力低下を含みません。

■能力特性＜能力直変化時の消費電力変化特性＞

● CU-P63H7B / P63H7SB

冷房

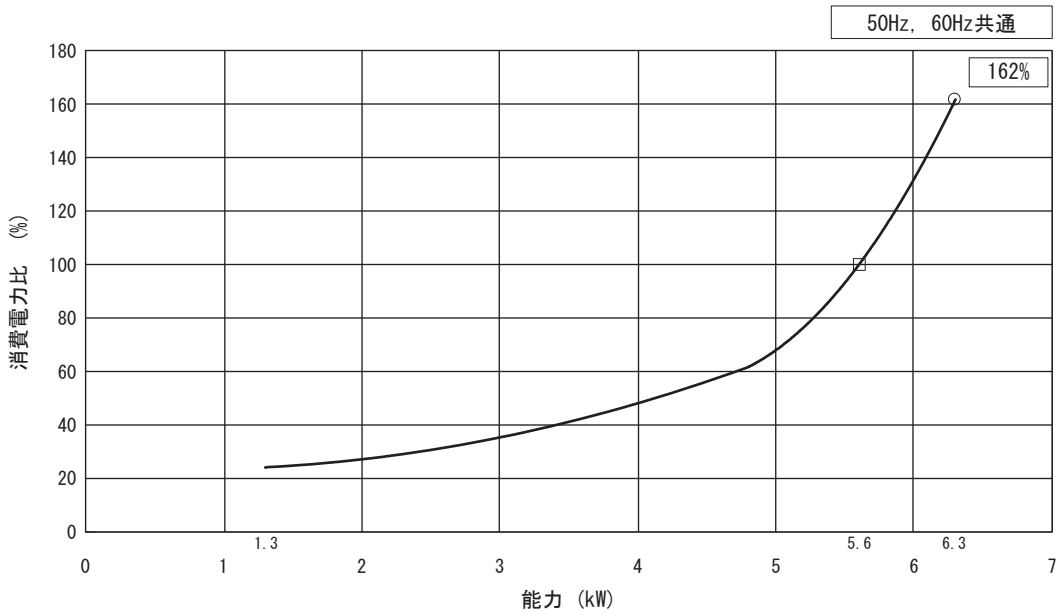

暖房

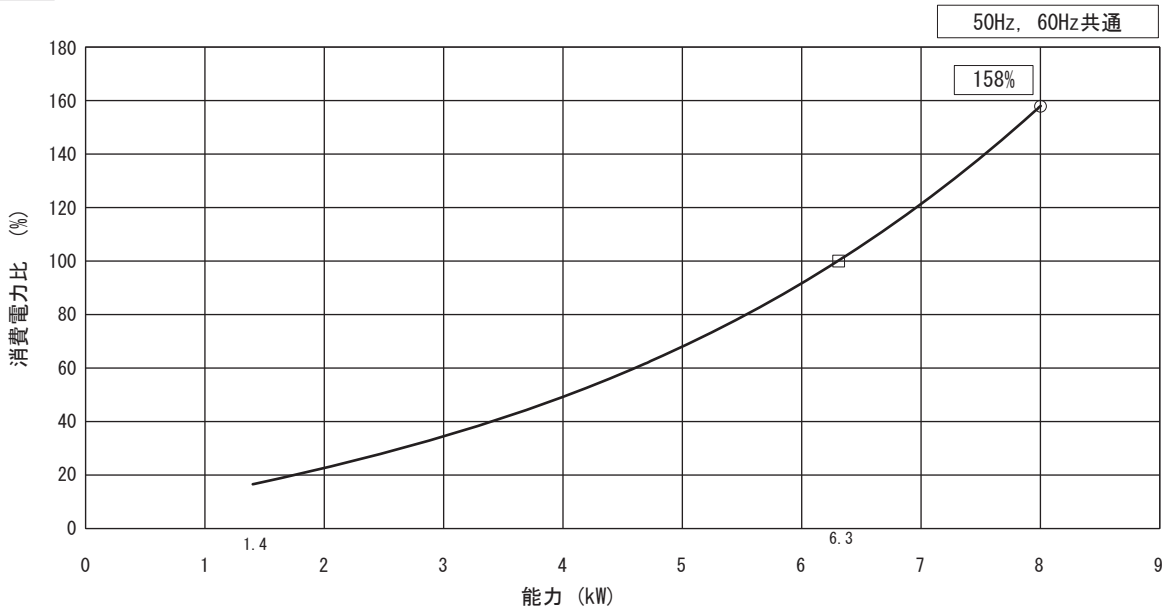

注）1.　本表の特性は、4方向組み合わせ時で下記条件時の値を示します。

配管相当長	5 m
高低差	0 m
風量	急

2.　□は、JIS標準条件での定格能力・定格消費電力を示します。
　　○は、JIS標準条件での最大能力・最大消費電力を示します。

3.　本表の暖房能力特性は着霜時（除霜運転含む）の能力低下を含みません。

■能力特性＜能力直変化時の消費電力変化特性＞

● CU-P80H7B / P80H7SB

冷房

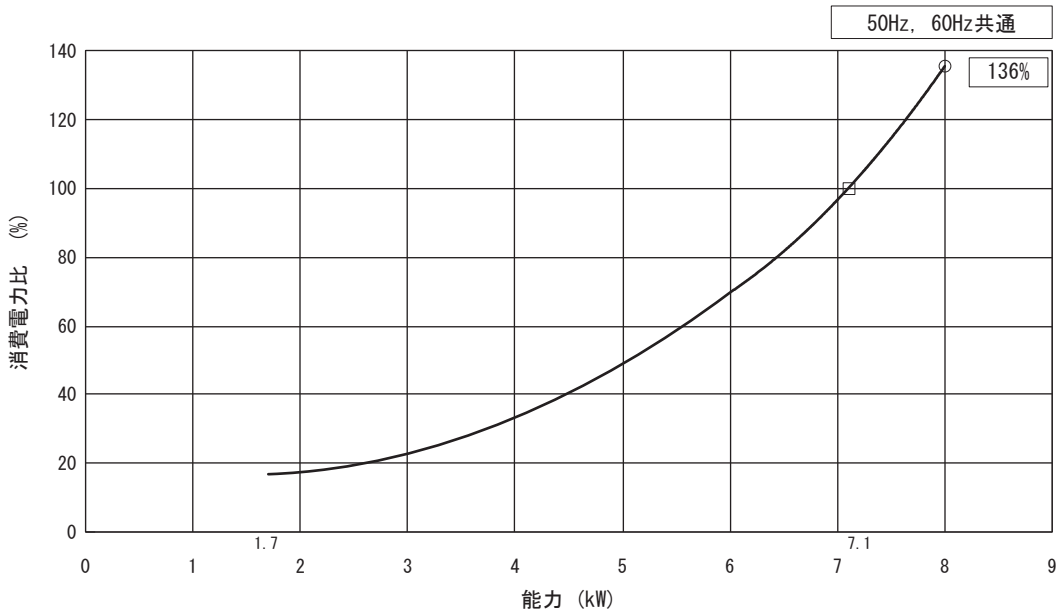

暖房

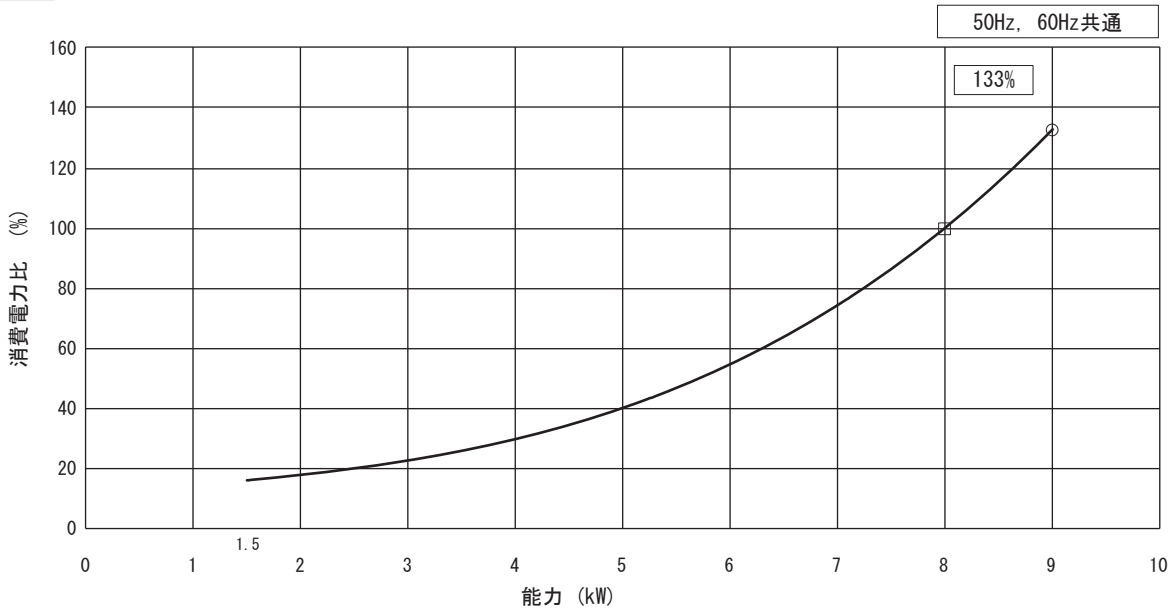

注）1.　本表の特性は、4方向組み合わせ時で下記条件時の値を示します。

配管相当長	7.5 m
高低差	0 m
風量	急

2.　□は、JIS標準条件での定格能力・定格消費電力を示します。
　　○は、JIS標準条件での最大能力・最大消費電力を示します。

3.　本表の暖房能力特性は着霜時（除霜運転含む）の能力低下を含みません。

■能力特性＜能力直変化時の消費電力変化特性＞

● CU-P112H7B

冷房

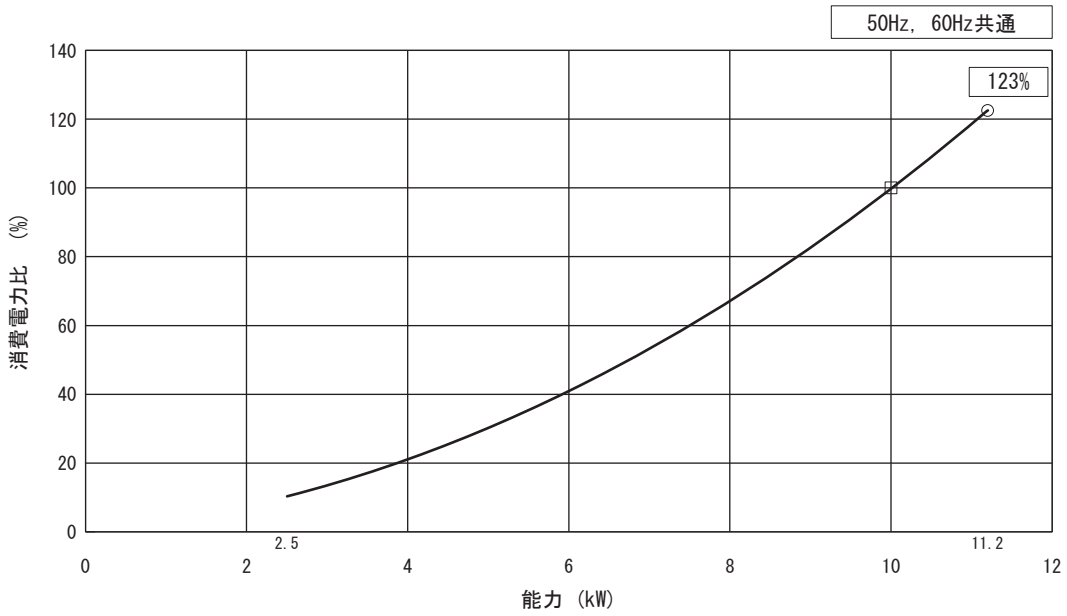

暖房

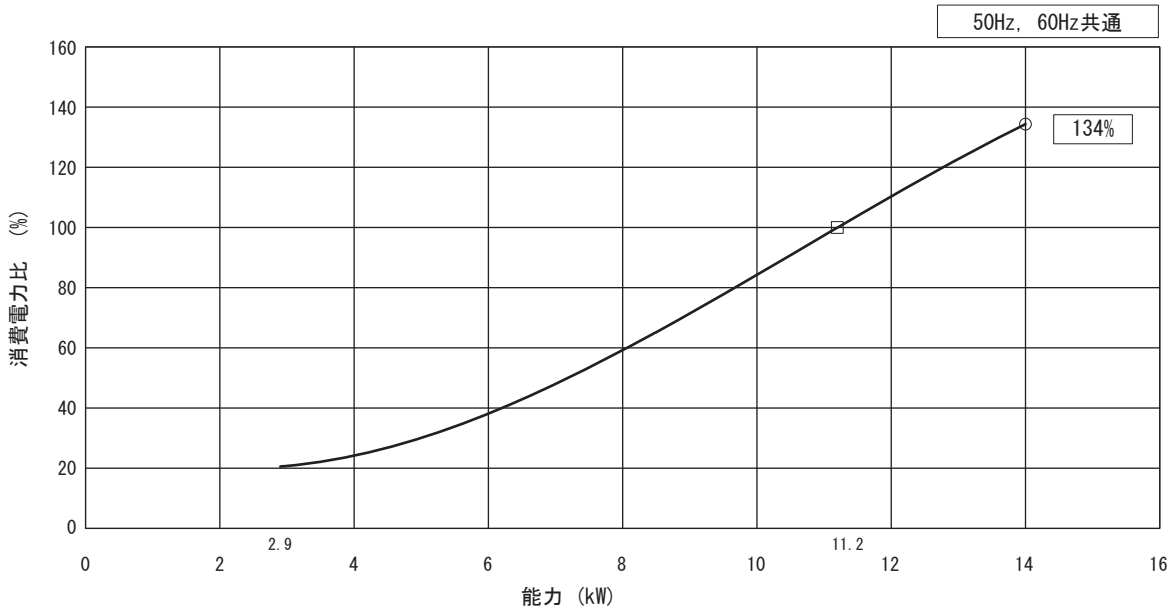

注）1.　本表の特性は、4方向組み合わせ時で下記条件時の値を示します。

配管相当長	7.5 m
高低差	0 m
風量	急

2.　□は、JIS標準条件での定格能力・定格消費電力を示します。
　　○は、JIS標準条件での最大能力・最大消費電力を示します。

3.　本表の暖房能力特性は着霜時（除霜運転含む）の能力低下を含みません。

■能力特性＜能力直変化時の消費電力変化特性＞

● CU-P140H7B

冷房

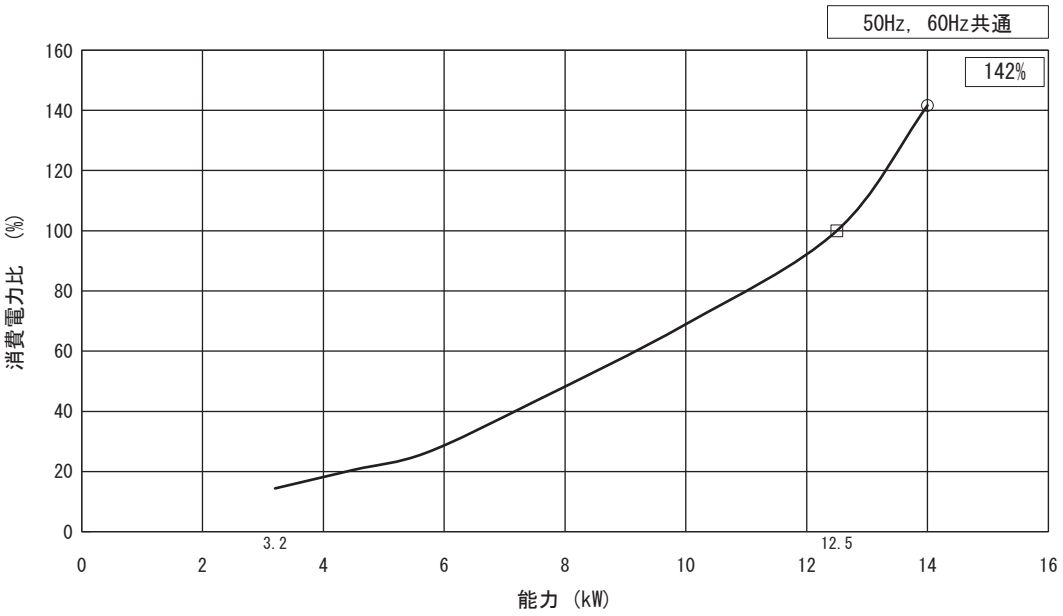

暖房

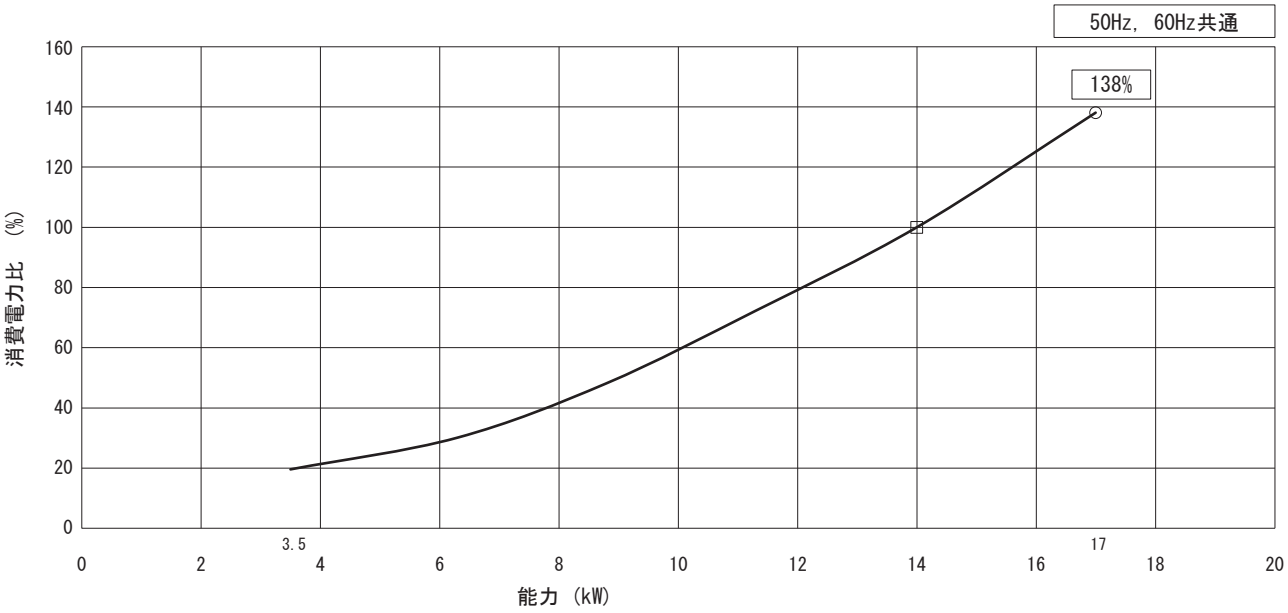

注）1.　本表の特性は、4方向組み合わせ時で下記条件時の値を示します。

配管相当長	7.5 m
高低差	0 m
風量	急

2.　□は、JIS標準条件での定格能力・定格消費電力を示します。
　　○は、JIS標準条件での最大能力・最大消費電力を示します。

3.　本表の暖房能力特性は着霜時（除霜運転含む）の能力低下を含みません。

■能力特性＜能力直変化時の消費電力変化特性＞

● CU-P160H7B

冷房

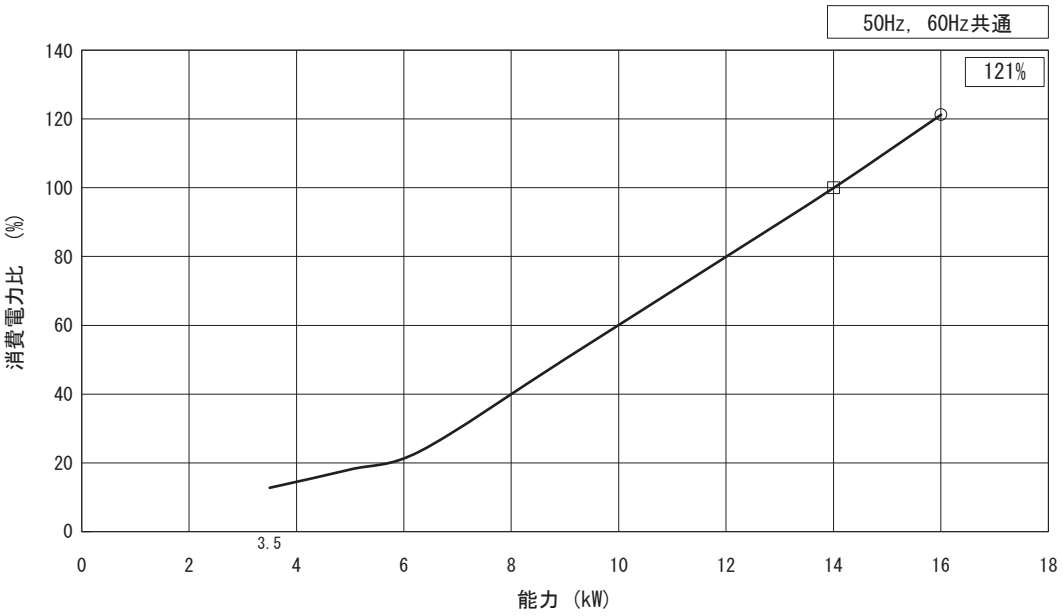

暖房

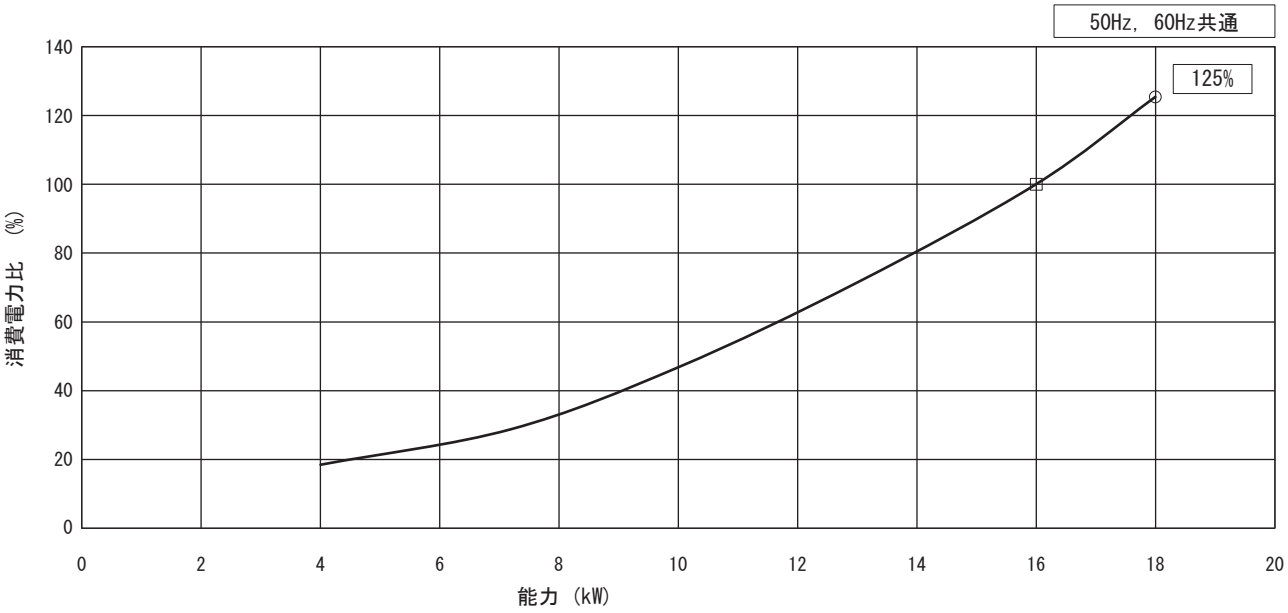

注）1.　本表の特性は、4方向組み合わせ時で下記条件時の値を示します。

配管相当長	7.5 m
高低差	0 m
風量	急

2.　□は、JIS標準条件での定格能力・定格消費電力を示します。
　　○は、JIS標準条件での最大能力・最大消費電力を示します。

3.　本表の暖房能力特性は着霜時（除霜運転含む）の能力低下を含みません。

■能力特性＜能力直変化時の消費電力変化特性＞

● CU-P224H7B

冷房

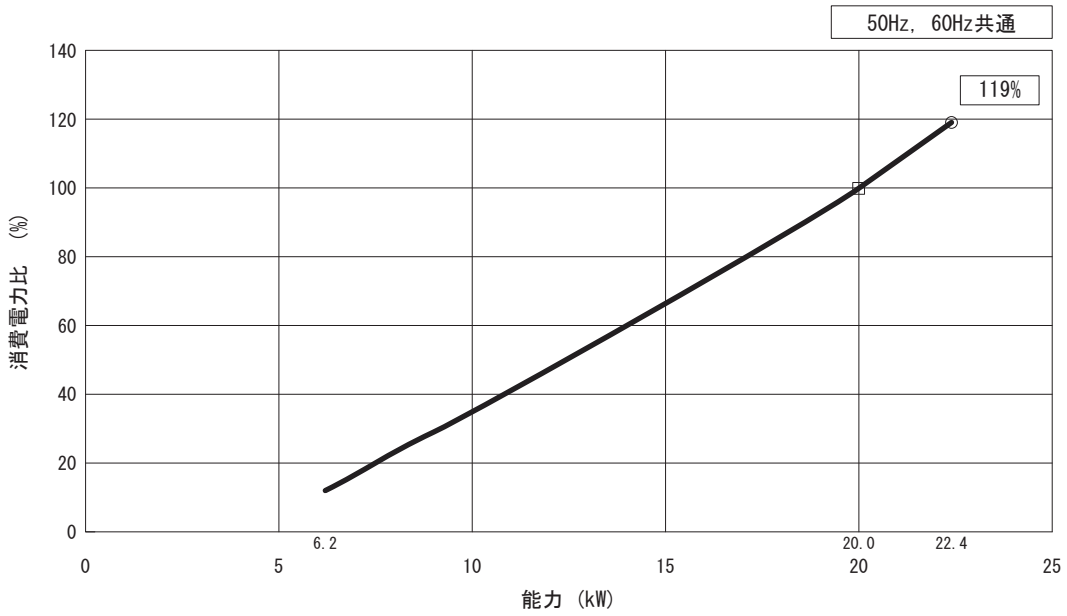

暖房

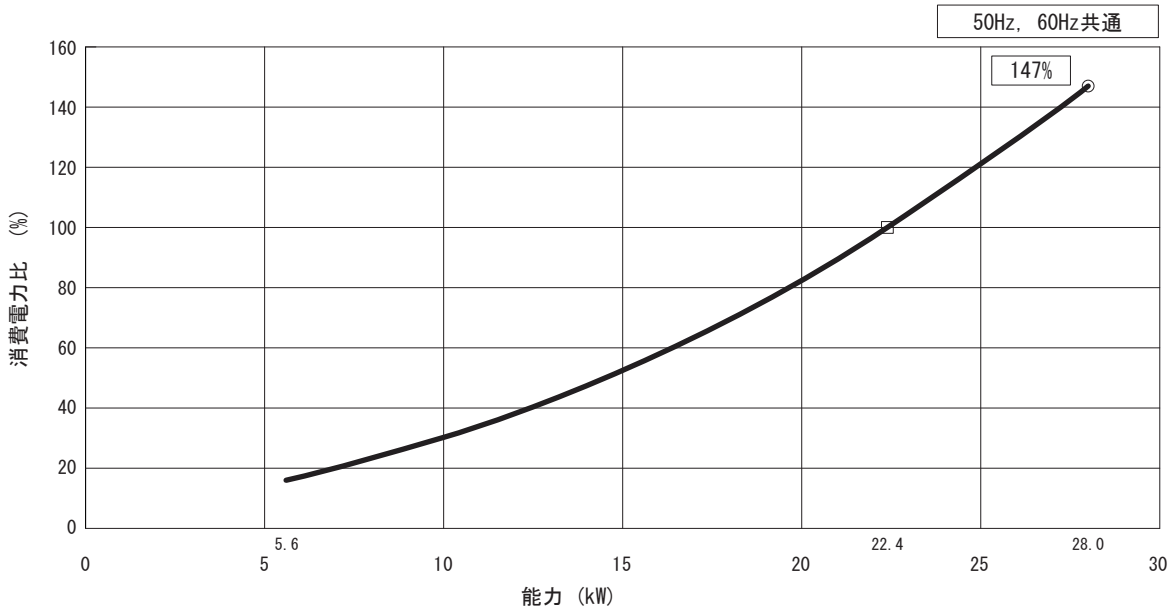

注）1.　本表の特性は、4方向組み合わせ時で下記条件時の値を示します。

配管相当長	7.5 m
高低差	0 m
風量	急

2.　□は、JIS標準条件での定格能力・定格消費電力を示します。
　　○は、JIS標準条件での最大能力・最大消費電力を示します。

3.　本表の暖房能力特性は着霜時（除霜運転含む）の能力低下を含みません。

■能力特性＜能力直変化時の消費電力変化特性＞

● CU-P280H7B

冷房

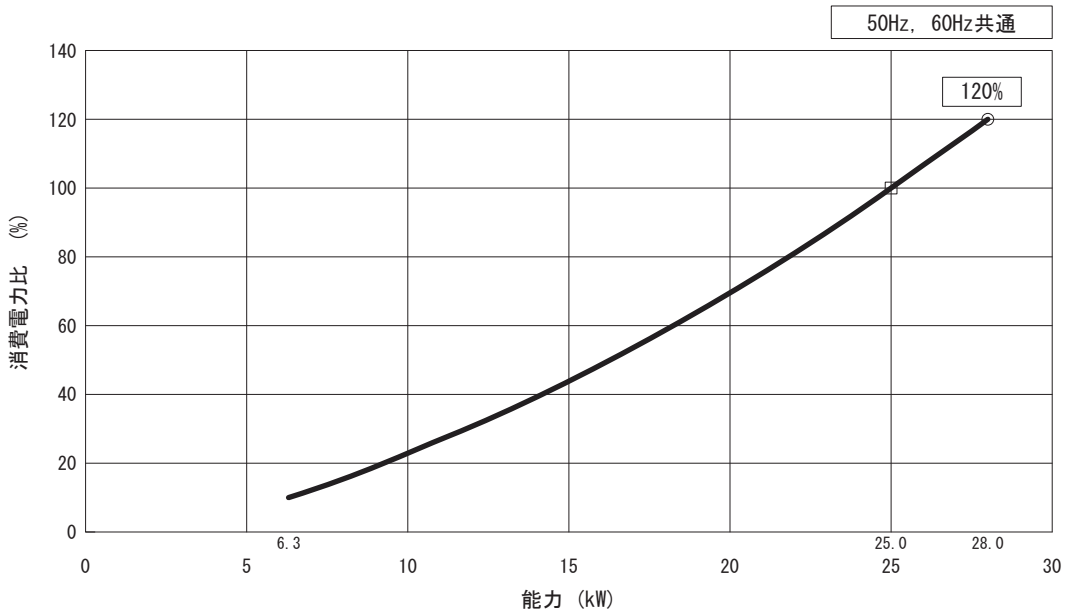

暖房

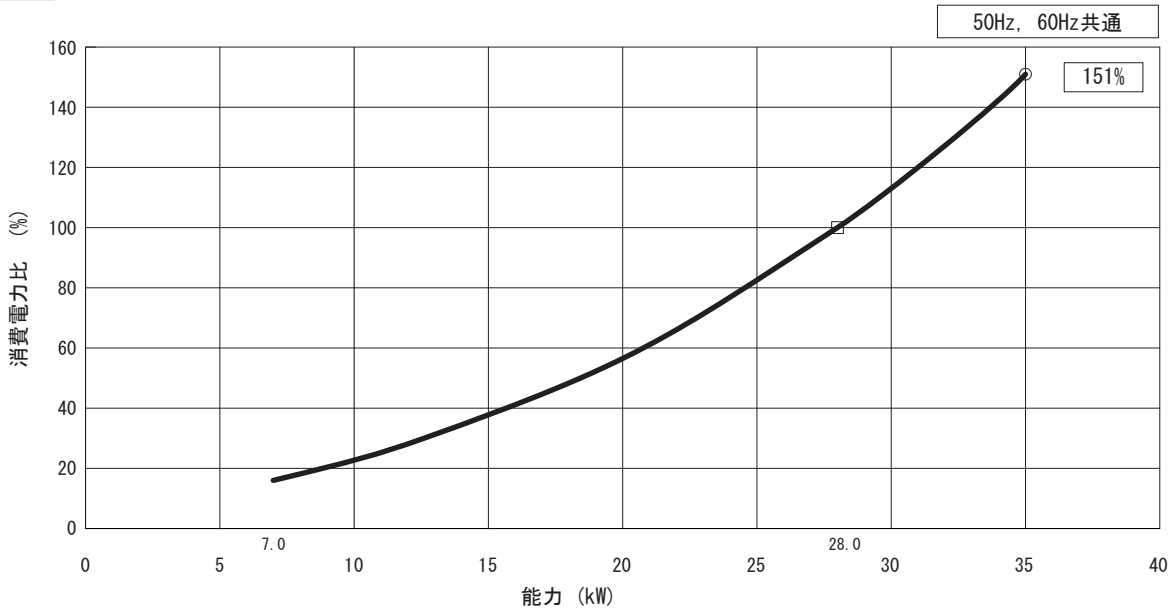

注）1.　本表の特性は、4方向組み合わせ時で下記条件時の値を示します。

配管相当長	7.5 m
高低差	0 m
風量	急

2.　□は、JIS標準条件での定格能力・定格消費電力を示します。
　　○は、JIS標準条件での最大能力・最大消費電力を示します。

3.　本表の暖房能力特性は着霜時（除霜運転含む）の能力低下を含みません。

■能力特性＜能力直変化時の消費電力変化特性＞

● CU-P56K7B

冷房

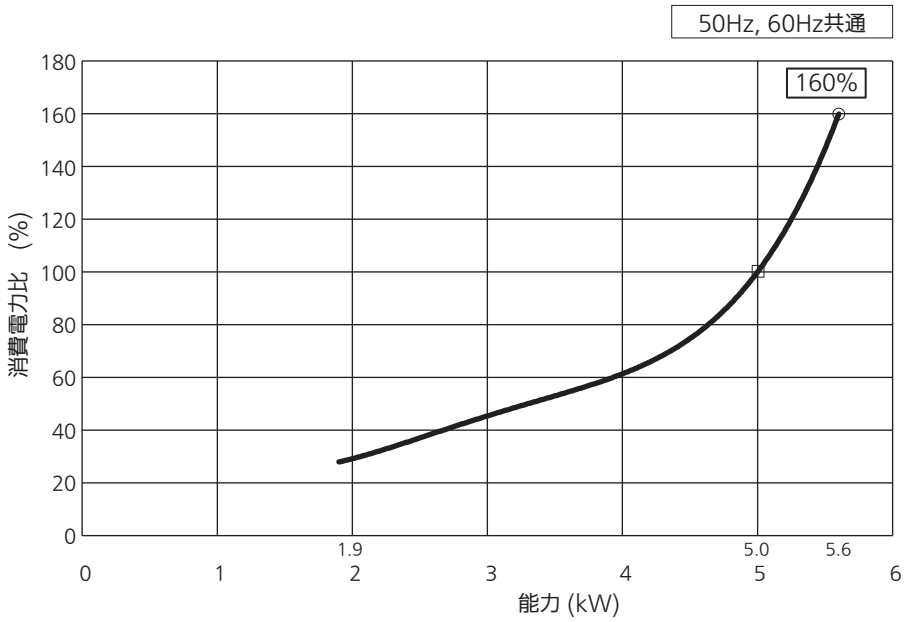

暖房

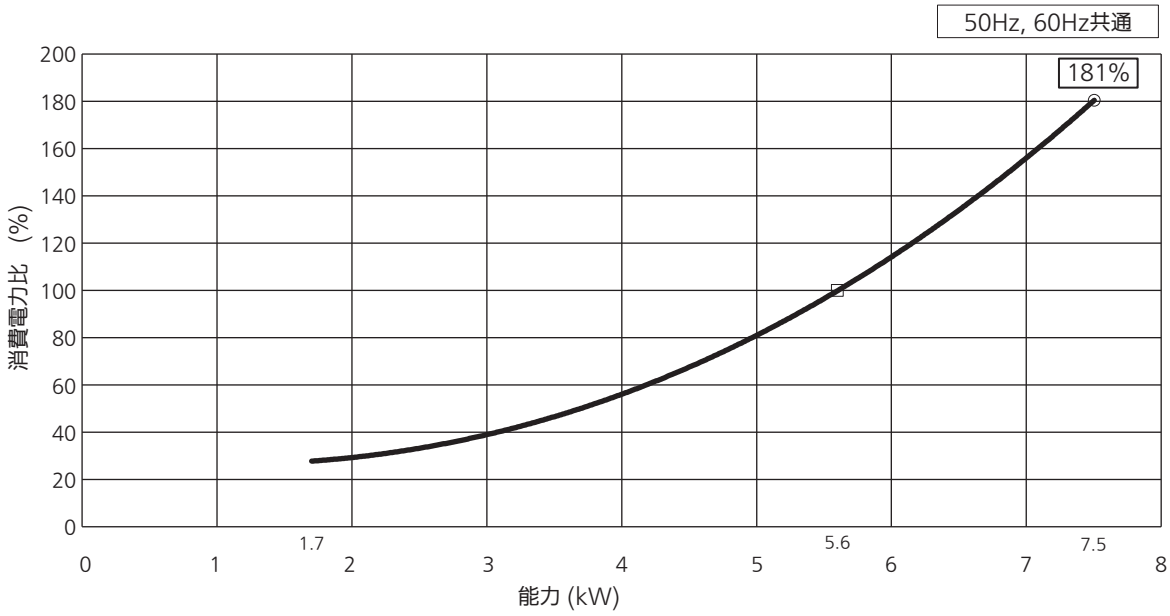

注）1. 本表の特性は、下記条件時の値を示します。

配管相当長	5.0 m
高低差	0 m
風量	急

2. □は、JIS標準条件での定格能力・定格消費電力を示します。
   ○は、JIS標準条件での最大能力・最大消費電力を示します。
3. 本表の暖房能力特性は着霜時（除霜運転含む）の能力低下を含みません。

■能力特性＜能力直変化時の消費電力変化特性＞

● CU-P80K7B

冷房

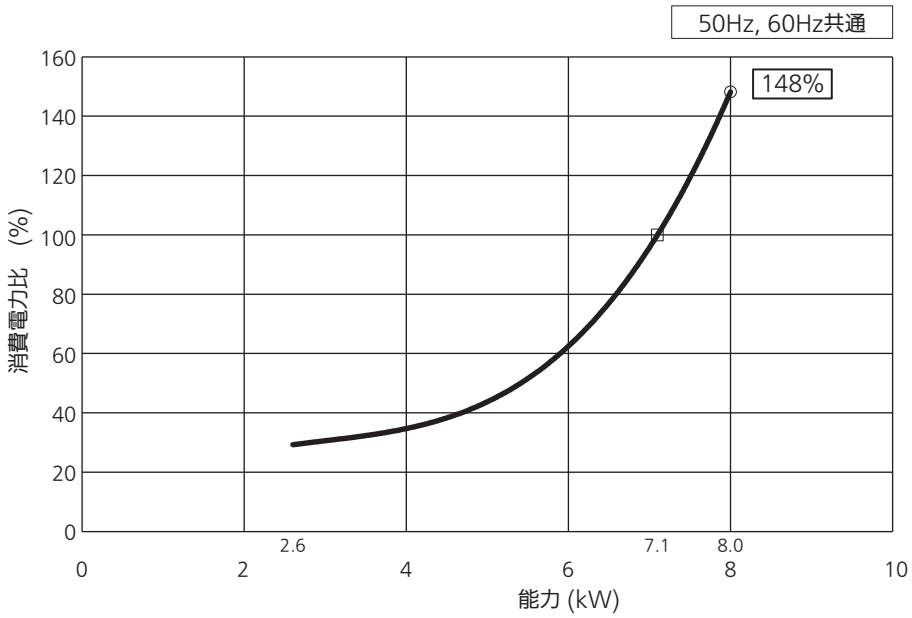

暖房

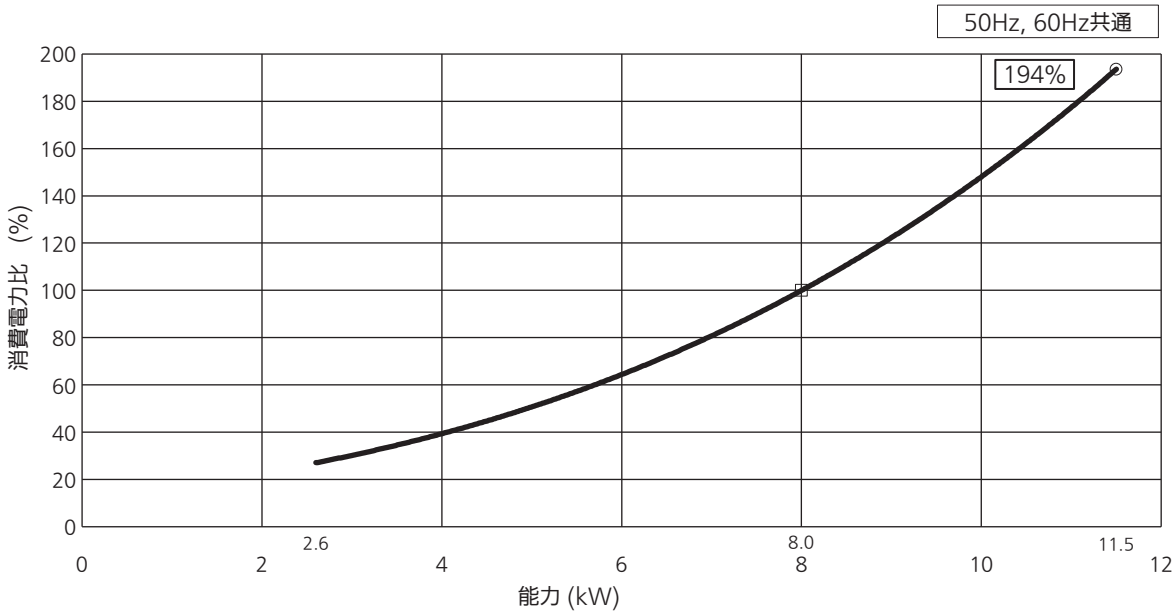

注）1. 本表の特性は、下記条件時の値を示します。

配管相当長	7.5 m
高低差	0 m
風量	急

2. □は、JIS標準条件での定格能力・定格消費電力を示します。
   ○は、JIS標準条件での最大能力・最大消費電力を示します。
3. 本表の暖房能力特性は着霜時（除霜運転含む）の能力低下を含みません。

■能力特性＜能力直変化時の消費電力変化特性＞

● CU-P112K7B

冷房

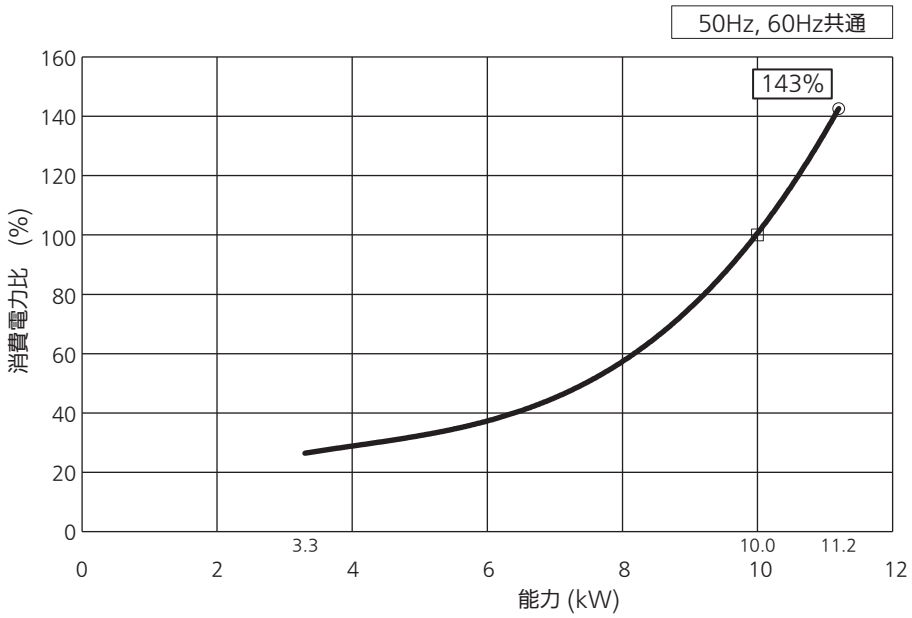

暖房

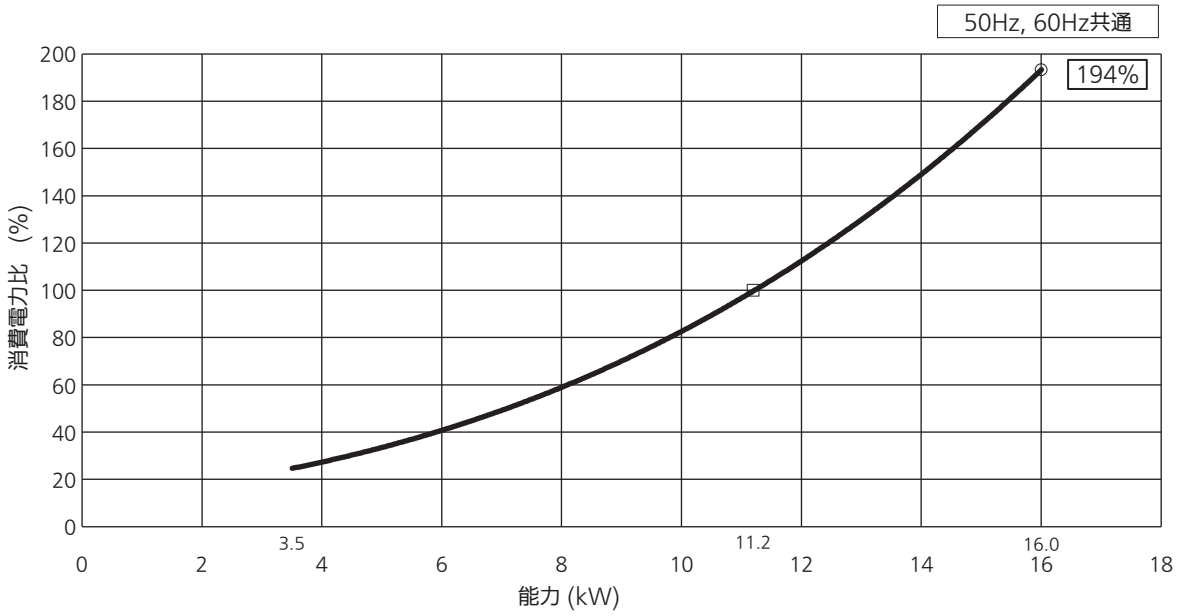

注）1. 本表の特性は、下記条件時の値を示します。

配管相当長	7.5 m
高低差	0 m
風量	急

2. □は、JIS標準条件での定格能力・定格消費電力を示します。
   ○は、JIS標準条件での最大能力・最大消費電力を示します。
3. 本表の暖房能力特性は着霜時（除霜運転含む）の能力低下を含みません。

■能力特性＜能力直変化時の消費電力変化特性＞

● CU-P160K7B (140組み合わせ)

冷房

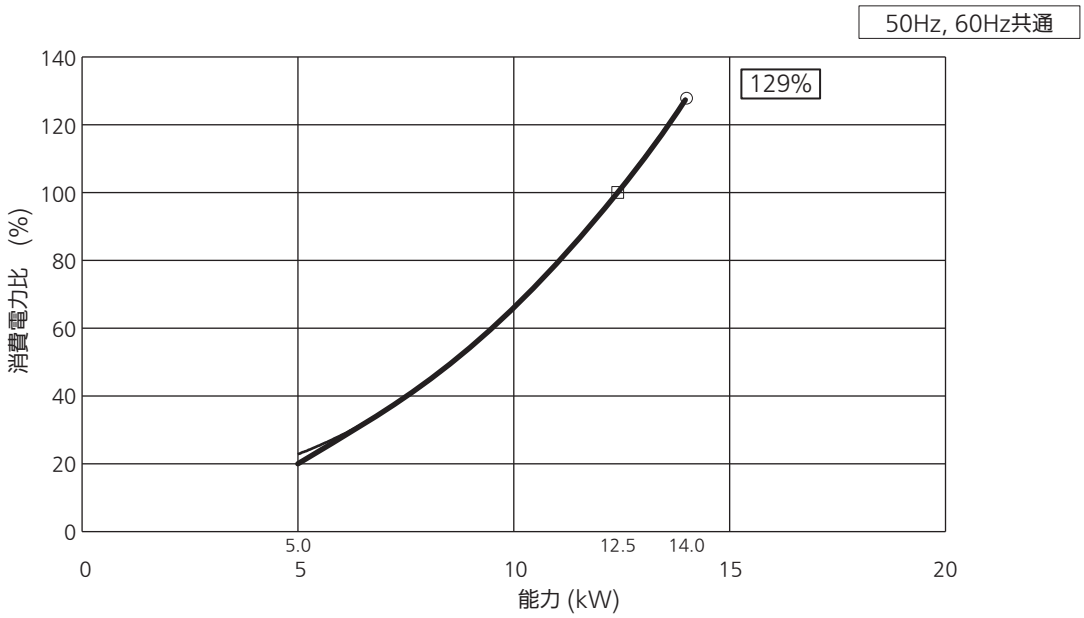

暖房

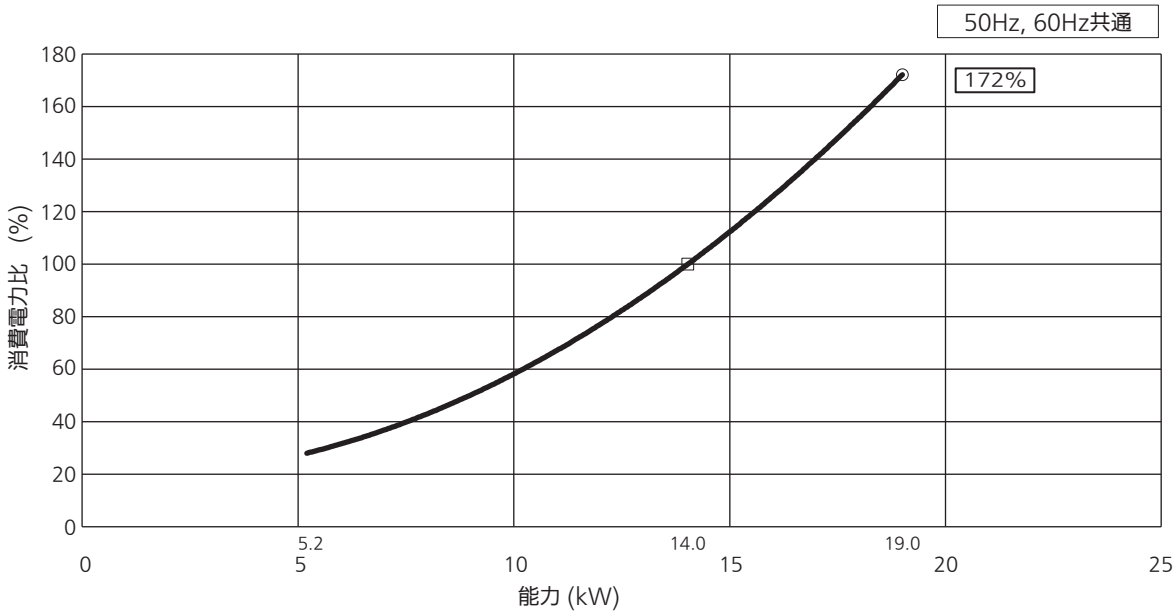

注）1. 本表の特性は、下記条件時の値を示します。

配管相当長	7.5 m
高低差	0 m
風量	急

2. □は、JIS標準条件での定格能力・定格消費電力を示します。
   ○は、JIS標準条件での最大能力・最大消費電力を示します。
3. 本表の暖房能力特性は着霜時（除霜運転含む）の能力低下を含みません。

■能力特性＜能力直変化時の消費電力変化特性＞

● CU-P160K7B (160組み合わせ)

冷房

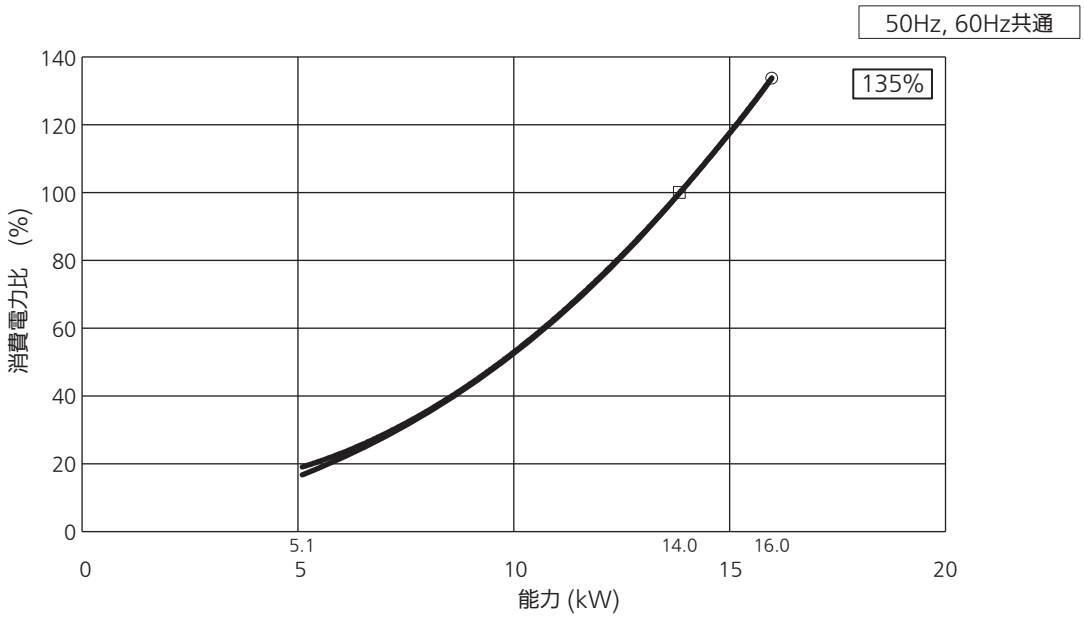

暖房

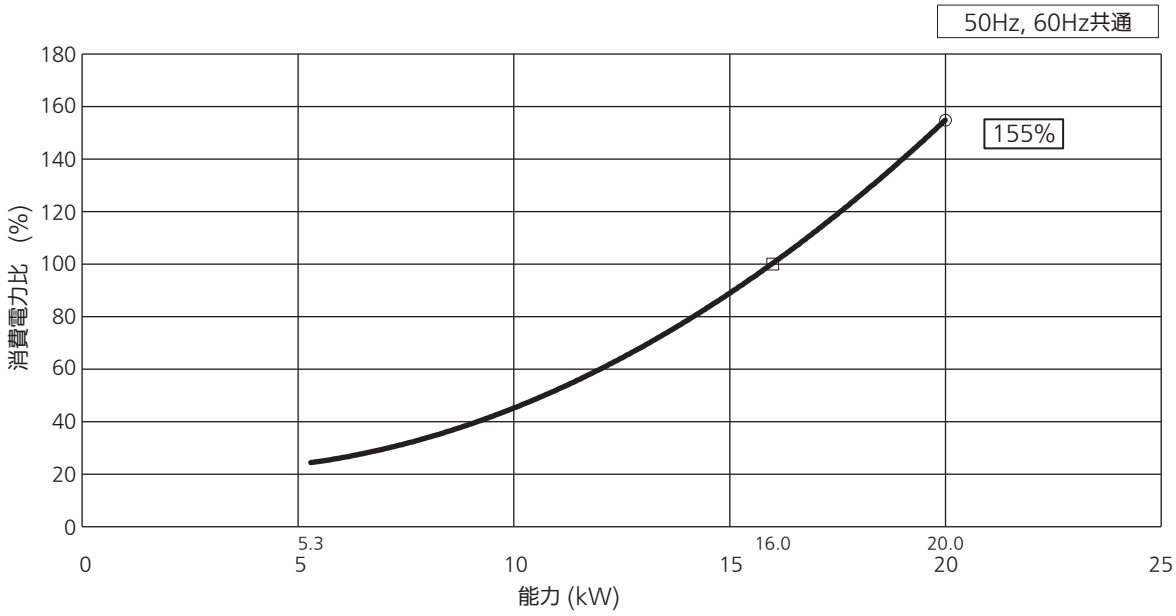

注）1. 本表の特性は、下記条件時の値を示します。

配管相当長	7.5 m
高低差	0 m
風量	急

2. □は、JIS標準条件での定格能力・定格消費電力を示します。
   ○は、JIS標準条件での最大能力・最大消費電力を示します。
3. 本表の暖房能力特性は着霜時（除霜運転含む）の能力低下を含みません。

■中温用

形名							４方向天井カセット形（シングル）《三相電源》						
総合品番							PA-P56U7MNB（中温用）						
室内・室外ユニット品番							CS-P80U7HB					CU-P56H7B(J)	
パネル品番							CZ-160KPU7B					—	
能力	冷房定格(最小～最大)					kW	4.9(1.2～5.6)						
	暖房定格(最小～最大)					kW	5.6(1.3～7.0)						
	最大暖房低温					kW	—						
冷房定格時の顕熱比						—	—						
COP冷房定格	COP暖房定格	COP冷暖平均				—	3.83		4.87			4.35	
APF（2006）						—	— / —						
APF（2015）						—	— / —						
外形寸法 H×W×D						mm	235×840×840 <29.5×950×950>					630×799(+91)×299(+64)	
製品質量						kg	22+<5>					39	
外装色（マンセル記号）							ホワイト(N9.3)					アイボリー（2.6Y7.6/1.1）	
電源							三相200V　50/60Hz						
電気特性	消費電力	冷房定格				kW	1.28						
		暖房定格				kW	1.15						
		最大暖房低温				kW	—						
		暖房極低温				kW	—						
	運転電流(冷房定格,暖房定格)					A	冷房　3.9					暖房　3.5	
	力率(冷房定格,暖房定格)					%	冷房　94					暖房　94	
	最大運転電流					A	9.8						
	電源容量					kVA	3.39						
	始動電流					A	—						
設計圧力						MPa	高圧部　4.15					低圧部　2.55	
圧縮機	形名×個数						—					全密閉ロータリー式×1	
	電動機定格出力（極数）					kW						1.50(6P)	
	冷凍機油（種別・封入）					L						FW50S(エーテル)　0.45	
	クランクケースヒーター					kW						—	
冷媒・封入量						kg	—					R32　1.25	
送風装置	形名×個数						ターボファン×１					プロペラファン×1	
	定格風量　冷房					m³/min	急 23.0 強 17.0 弱 12.5					43	
	定格風量　暖房					m³/min	急 23.0 強 17.0 弱 12.5					43	
	機外静圧					Pa	—					—	
	電動機定格出力（極数）					kW	《DC》　0.036　(10P)					《DC》　0.060　(8P)	
保護装置						室内側	過電流、回転信号検出、ヒューズ						
						室外側	過電流(CT方式)、高圧スイッチ、圧縮機吐出温度サーミスター						
配管	冷媒配管長					m	最小　3m　最大　30m						
	高低差					m	外上25m　外下15m						
	冷媒	ガス管				mm	φ12.7（フレア）　*1					φ12.7（フレア）	
		液管				mm	φ6.35（フレア）　*1					φ6.35（フレア）	
	ドレン口	室内側					VP25(外径φ32)〈ドレンポンプ内蔵〉 ※本体ドレン口はVP20(外形φ26) （ドレンアップ高さはドレン口から670mm以下）						
		室外側					ビニールホース接続（内径φ16：現地調達） （別売品　ドレンソケット取付け時）						
運転 SW（温度設定範囲）						℃	リモコン（冷・ドライ 10～27、 暖房 16～30、 冷暖自動 はできません）						
外気運転範囲						℃	冷房　-15～46DB					暖房　-20～24DB	
ダクト接続口						mm	φ150					—	
外気導入口						mm	φ100						
エアーフィルター							ロングライフフィルター(別売天井パネルに付属)						
運転音（SPL）						dB(A)	冷房	急　39	暖房	急　39	冷房	標準　46	暖房	標準　47
								強　33		強　33		静音1　44		静音1　45
								弱　28		弱　28		静音2　42		静音2　43
												静音3　40		静音3　41
運転音（PWL）						dB(A)	冷	急　53	暖	急　53	冷	標準　64	暖	標準　65
高圧ガス保安法区分							届出不要						
法定冷凍トン							1.12						
主要付属品							据付説明書、配管断熱材 ドレンホース、ホースバンド						
IP コード							IPX0					IPX4	

※　APF、COP、消費電力量、運転電流、力率はナノイーXをオフにした時のものです。
※　室外ユニットの品番末尾J付きは耐重塩害仕様品を示します。
※　室内ユニットの仕様は室内ユニット 1 台あたりの値です。
※　総合品番には天井パネルCZ-160KPU7Bと多機能ワイヤードリモコンCZ-10RT5を含みます。
※　性能・電気特性は次の試験条件で運転した場合の値です。
　(冷房時：室内吸込空気温度20℃DB・15℃WB、室外吸込空気温度35℃DB)
　(暖房時：室内吸込空気温度20℃DB・15℃WB、室外吸込空気温度7℃DB・6℃WB)
※　外形寸法、質量欄〈 〉内は、別売の天井パネルの値です。室外の外形寸法欄( )内は、最大寸法の値です。
※　運転音(PWL：音響パワーレベル)はJIS B8616に基づいた値です。
　運転音(SPL：音圧レベル)は、室外ユニット正面1m高さ1.5m、室内ユニット真下1.5mの値です。
　急：5速中最大(レベル5)、強：5速中中間(レベル3)、弱：5速中最小(レベル1)のときの値です。
　実際に据え付けますと、周囲の騒音や反響などにより表示値より大きくなるのが普通です。
※　工場出荷時の冷媒量で保証しています配管長は20m（シングル設置時)までです。
※　-5℃以下で冷房運転をする場合には、室外ユニットに別売品の防風板と防雪ダクト(側面・背面)を取り付けてください。
※　設置スペース、サービススペースについては外形寸法図をご確認ください。
※　室内熱負荷に対して、過大な空調機を設置すると、室内の温度や湿度の変化が頻繁となり、室内環境や建物に結露の発生などの影響をおよぼす事があります。
※　室内ユニットの下には、濡れて困るものは置かないでください。湿度がRH80%以上の場合は、露が落ちることがあります。
＊１：ガス管接続口でφ15.88→φ12.7、液管接続口でφ9.52→φ6.35（現地対応キット付属品：異径継手配管使用）に変換してください。

■中温用

形名					４方向天井カセット形（シングル）《三相電源》							
総合品番					PA-P80U7MNB（中温用）							
室内・室外ユニット品番					CS-P140U7B					CU-P80H7B(J)		
パネル品番					CZ-160KPU7B					—		
能力	冷房定格(最小～最大)			kW	6.9(1.7～7.5)							
	暖房定格(最小～最大)			kW	7.5(1.5～9.0)							
	最大暖房低温			kW	—							
冷房定格時の顕熱比				—	—							
COP冷房定格	COP暖房定格	COP冷暖平均		—	3.04		4.34			3.69		
APF（2006）				—	— / —							
APF（2015）				—	— / —							
外形寸法 H×W×D				mm	290×840×840 <29.5×950×950>					630×799(+91)×299(+64)		
製品質量				kg	26+<5>					41		
外装色（マンセル記号）					ホワイト(N9.3)					アイボリー（2.6Y7.6/1.1）		
電源					三相200V　50/60Hz							
電気特性	消費電力	冷房定格		kW	2.27							
		暖房定格		kW	1.73							
		最大暖房低温		kW	—							
		暖房極低温		kW	—							
	運転電流(冷房定格,暖房定格)			A	冷房　6.8					暖房　5.2		
	力率(冷房定格,暖房定格)			%	冷房　96					暖房　96		
	最大運転電流			A	10.1							
	電源容量			kVA	3.50							
	始動電流			A	—							
設計圧力				MPa	高圧部　4.15					低圧部　2.55		
圧縮機	形名×個数				—					全密閉ロータリー式×1		
	電動機定格出力（極数）			kW						2.00(6P)		
	冷凍機油（種別・封入）			L						FW50S(エーテル)　0.45		
	クランクケースヒーター			kW						—		
冷媒・封入量				kg	—					R32　1.40		
送風装置	形名×個数				ターボファン×１					プロペラファン×1		
	定格風量　冷房			m³/min	急 37.0 強 27.0 弱 16.0					44		
	定格風量　暖房			m³/min	急 37.0 強 27.0 弱 16.0					46		
	機外静圧			Pa	—					—		
	電動機定格出力（極数）			kW	《DC》　0.098　(10P)					《DC》　0.060　(8P)		
保護装置				室内側	過電流、回転信号検出、ヒューズ							
				室外側	過電流(CT方式)、高圧スイッチ、圧縮機吐出温度サーミスター							
配管	冷媒配管長			m	最小　3m　最大　25m							
	高低差			m	外上25m　外下15m							
	冷媒	ガス管		mm	φ15.88（フレア）					φ15.88（フレア）		
		液管		mm	φ9.52（フレア）					φ9.52（フレア）		
	ドレン口	室内側			VP25(外径φ32)〈ドレンポンプ内蔵〉 ※本体ドレン口はVP20(外形φ26) （ドレンアップ高さはドレン口から670mm以下）							
		室外側			ビニールホース接続（内径φ16：現地調達） （別売品　ドレンソケット取付け時）							
運転 SW（温度設定範囲）				℃	リモコン（冷・ドライ 10～27、 暖房 16～30、 冷暖自動 はできません）							
外気運転範囲				℃	冷房　-15～46DB					暖房　-20～24DB		
ダクト接続口				mm	φ150					—		
外気導入口				mm	φ100							
エアーフィルター					ロングライフフィルター(別売天井パネルに付属)							
運転音（SPL）				dB(A)	冷房	急　46	暖房	急　46	冷房	標準　48	暖房	標準　52
						強　39		強　39		静音1　46		静音1　50
						弱　30		弱　30		静音2　44		静音2　48
										静音3　42		静音3　46
運転音（PWL）				dB(A)	冷	急　60	暖	急　60	冷	標準　67	暖	標準　70
高圧ガス保安法区分					届出不要							
法定冷凍トン					1.12							
主要付属品					据付説明書、配管断熱材 ドレンホース、ホースバンド							
IP コード					IPX0					IPX4		

※　APF、COP、消費電力量、運転電流、力率はナノイーXをオフにした時のものです。
※　室外ユニットの品番末尾J付きは耐重塩害仕様品を示します。
※　室内ユニットの仕様は室内ユニット 1 台あたりの値です。
※　総合品番には天井パネルCZ-160KPU7Bと多機能ワイヤードリモコンCZ-10RT5を含みます。
※　性能・電気特性は次の試験条件で運転した場合の値です。
　(冷房時：室内吸込空気温度20℃DB・15℃WB、室外吸込空気温度35℃DB)
　(暖房時：室内吸込空気温度20℃DB・15℃WB、室外吸込空気温度7℃DB・6℃WB)
※　外形寸法、質量欄〈 〉内は、別売の天井パネルの値です。室外の外形寸法欄( )内は、最大寸法の値です。
※　運転音(PWL：音響パワーレベル)はJIS B8616に基づいた値です。
　運転音(SPL：音圧レベル)は、室外ユニット正面1m高さ1.5m、室内ユニット真下1.5mの値です。
　急：5速中最大(レベル5)、強：5速中中間(レベル3)、弱：5速中最小(レベル1)のときの値です。
　実際に据え付けますと、周囲の騒音や反響などにより表示値より大きくなるのが普通です。
※　工場出荷時の冷媒量で保証しています配管長は15m（シングル設置時)までです。
※　-5℃以下で冷房運転をする場合には、室外ユニットに別売品の防風板と防雪ダクト(側面・背面)を取り付けてください。
※　設置スペース、サービススペースについては外形寸法図をご確認ください。
※　室内熱負荷に対して、過大な空調機を設置すると、室内の温度や湿度の変化が頻繁となり、室内環境や建物に結露の発生などの影響をおよぼす事があります。
※　室内ユニットの下には、濡れて困るものは置かないでください。湿度がRH80%以上の場合は、露が落ちることがあります。

■中温用

形名					4方向天井カセット形（シングル）《三相電源》								
総合品番					PA-P112U7MNB（中温用）								
室内・室外ユニット品番					CS-P160U7B					CU-P112H7B(J)			
パネル品番					CZ-160KPU7B					—			
能力	冷房定格(最小～最大)			kW	9.3(2.4～10.6)								
	暖房定格(最小～最大)			kW	10.6(2.9～13.0)								
	最大暖房低温			kW	—								
冷房定格時の顕熱比				—	—								
COP冷房定格	COP暖房定格	COP冷暖平均		—	3.27		4.75			4.01			
APF（2006）				—	— / —								
APF（2015）				—	— / —								
外形寸法 H×W×D				mm	290×840×840 <29.5×950×950>					996×980×370(+80)			
製品質量				kg	26+<5>					66			
外装色（マンセル記号）					ホワイト(N9.3)					アイボリー（2.6Y7.6/1.1）			
電源					三相200V　50/60Hz								
電気特性	消費電力	冷房定格		kW	2.84								
		暖房定格		kW	2.23								
		最大暖房低温		kW	—								
		暖房極低温		kW	—								
	運転電流(冷房定格,暖房定格)			A	冷房　8.6					暖房　6.8			
	力率(冷房定格,暖房定格)			%	冷房　95					暖房　95			
	最大運転電流			A	15.1								
	電源容量			kVA	5.23								
	始動電流			A	—								
設計圧力				MPa	高圧部　4.15					低圧部　2.55			
圧縮機	形名×個数				—					全密閉ロータリー式×1			
	電動機定格出力（極数）			kW						2.50(6P)			
	冷凍機油（種別・封入）			L						FW50S(エーテル)　0.60			
	クランクケースヒーター			kW						—			
冷媒・封入量				kg	—					R32　2.10			
送風装置	形名×個数				ターボファン×1					プロペラファン×1			
	定格風量　冷房			m³/min	急 38.0 強 29.0 弱 17.0					77			
	定格風量　暖房			m³/min	急 38.0 強 29.0 弱 17.0					73			
	機外静圧			Pa	—					—			
	電動機定格出力（極数）			kW	《DC》　0.098　(10P)					《DC》　0.120　(8P)			
保護装置				室内側	過電流、回転信号検出、ヒューズ								
				室外側	過電流(CT方式)、高圧スイッチ、圧縮機吐出温度サーミスター								
配管	冷媒配管長			m	最小　5m　最大　50m								
	高低差			m	外上30m　外下15m								
	冷媒	ガス管		mm	φ15.88（フレア）					φ15.88（フレア）			
		液管		mm	φ9.52（フレア）					φ9.52（フレア）			
	ドレン口	室内側			VP25(外径φ32)〈ドレンポンプ内蔵〉 ※本体ドレン口はVP20(外形φ26) （ドレンアップ高さはドレン口から670mm以下）								
		室外側			VP25 （別売品　ドレンソケット取付け時）								
運転 SW（温度設定範囲）				℃	リモコン（冷・ドライ 10～27、 暖房 16～30、 冷暖自動 はできません）								
外気運転範囲				℃	冷房　-15～46DB					暖房　-20～24DB			
ダクト接続口				mm	φ150					—			
外気導入口				mm	φ100								
エアーフィルター					ロングライフフィルター(別売天井パネルに付属)								
運転音（SPL）				dB(A)	冷房	急　47	暖房	急　47	冷房	標準　53	暖房	標準　53	
						強　40		強　40		静音1　51		静音1　51	
						弱　31		弱　31		静音2　49		静音2　49	
										静音3　47		静音3　47	
運転音（PWL）				dB(A)	冷	急　61	暖	急　61	冷	標準　70	暖	標準　70	
高圧ガス保安法区分					届出不要								
法定冷凍トン					1.72								
主要付属品					据付説明書、配管断熱材 ドレンホース、ホースバンド								
IP コード					IPX0					IPX4			

※　APF、COP、消費電力量、運転電流、力率はナノイーXをオフにした時のものです。
※　室外ユニットの品番末尾J付きは耐重塩害仕様品を示します。
※　室内ユニットの仕様は室内ユニット 1 台あたりの値です。
※　総合品番には天井パネルCZ-160KPU7Bと多機能ワイヤードリモコンCZ-10RT5を含みます。
※　性能・電気特性は次の試験条件で運転した場合の値です。
　(冷房時：室内吸込空気温度20℃DB・15℃WB、室外吸込空気温度35℃DB)
　(暖房時：室内吸込空気温度20℃DB・15℃WB、室外吸込空気温度7℃DB・6℃WB)
※　外形寸法、質量欄〈 〉内は、別売の天井パネルの値です。室外の外形寸法欄( )内は、最大寸法の値です。
※　運転音(PWL：音響パワーレベル)はJIS B8616に基づいた値です。
　運転音(SPL：音圧レベル)は、室外ユニット正面1m高さ1.5m、室内ユニット真下1.5mの値です。
　急：5速中最大(レベル5)、強：5速中中間(レベル3)、弱：5速中最小(レベル1)のときの値です。
　実際に据え付けますと、周囲の騒音や反響などにより表示値より大きくなるのが普通です。
※　工場出荷時の冷媒量で保証しています配管長は30m（シングル設置時)までです。
※　-5℃以下で冷房運転をする場合には、室外ユニットに別売品の防風板と防雪ダクト(側面・背面)を取り付けてください。
※　設置スペース、サービススペースについては外形寸法図をご確認ください。
※　室内熱負荷に対して、過大な空調機を設置すると、室内の温度や湿度の変化が頻繁となり、室内環境や建物に結露の発生などの影響をおよぼす事があります。
※　室内ユニットの下には、濡れて困るものは置かないでください。湿度がRH80%以上の場合は、露が落ちることがあります。

■中温用

形名					4方向天井カセット形（シングル）《三相電源》								
総合品番					PA-P140U7MNB（中温用）								
室内・室外ユニット品番					CS-P160U7B					CU-P140H7B(J)			
パネル品番					CZ-160KPU7B					—			
能力	冷房定格(最小～最大)			kW	11.6(2.9～13.2)								
	暖房定格(最小～最大)			kW	13.2(3.5～16.0)								
	最大暖房低温			kW	—								
冷房定格時の顕熱比				—	—								
COP冷房定格	COP暖房定格	COP冷暖平均		—	3.09		4.58			3.84			
APF（2006）				—	— / —								
APF（2015）				—	— / —								
外形寸法 H×W×D				mm	290×840×840 <29.5×950×950>					996×980×370(+80)			
製品質量				kg	26+<5>					81			
外装色（マンセル記号）					ホワイト(N9.3)					アイボリー（2.6Y7.6/1.1）			
電源					三相200V　50/60Hz								
電気特性	消費電力	冷房定格		kW	3.76								
		暖房定格		kW	2.88								
		最大暖房低温		kW	—								
		暖房極低温		kW	—								
	運転電流(冷房定格,暖房定格)			A	冷房　11.4					暖房　8.8			
	力率(冷房定格,暖房定格)			%	冷房　95					暖房　95			
	最大運転電流			A	21.1								
	電源容量			kVA	7.31								
	始動電流			A	—								
設計圧力				MPa	高圧部　4.15					低圧部　2.55			
圧縮機	形名×個数				—					全密閉ロータリー式×1			
	電動機定格出力（極数）			kW						2.80(6P)			
	冷凍機油（種別・封入）			L						FW50S(エーテル)　1.30			
	クランクケースヒーター			kW						—			
冷媒・封入量				kg	—					R32　2.80			
送風装置	形名×個数				ターボファン×1					プロペラファン×1			
	定格風量　冷房			m³/min	急 38.0 強 29.0 弱 17.0					97			
	定格風量　暖房			m³/min	急 38.0 強 29.0 弱 17.0					87			
	機外静圧			Pa	—					—			
	電動機定格出力（極数）			kW	《DC》　0.098　(10P)					《DC》　0.120　(8P)			
保護装置				室内側	過電流、回転信号検出、ヒューズ								
				室外側	過電流(CT方式)、高圧スイッチ、圧縮機吐出温度サーミスター								
配管	冷媒配管長			m	最小　5m　最大　50m								
	高低差			m	外上30m　外下15m								
	冷媒	ガス管		mm	φ15.88（フレア）					φ15.88（フレア）			
		液管		mm	φ9.52（フレア）					φ9.52（フレア）			
	ドレン口	室内側			VP25(外径φ32)〈ドレンポンプ内蔵〉 ※本体ドレン口はVP20(外形φ26) （ドレンアップ高さはドレン口から670mm以下）								
		室外側			VP25 （別売品　ドレンソケット取付け時）								
運転 SW（温度設定範囲）				℃	リモコン（冷・ドライ 10～27、 暖房 16～30、 冷暖自動 はできません）								
外気運転範囲				℃	冷房　-15～46DB					暖房　-20～24DB			
ダクト接続口				mm	φ150					—			
外気導入口				mm	φ100								
エアーフィルター					ロングライフフィルター(別売天井パネルに付属)								
運転音（SPL）				dB(A)	冷房	急　47	暖房	急　47	冷房	標準　57	暖房	標準　57	
						強　40		強　40		静音1　55		静音1　55	
						弱　31		弱　31		静音2　53		静音2　53	
										静音3　51		静音3　51	
運転音（PWL）				dB(A)	冷	急　61	暖	急　61	冷	標準　74	暖	標準　74	
高圧ガス保安法区分					届出不要								
法定冷凍トン					2.33								
主要付属品					据付説明書、配管断熱材 ドレンホース、ホースバンド								
IP コード					IPX0					IPX4			

※　APF、COP、消費電力量、運転電流、力率はナノイーXをオフにした時のものです。
※　室外ユニットの品番末尾J付きは耐重塩害仕様品を示します。
※　室内ユニットの仕様は室内ユニット 1 台あたりの値です。
※　総合品番には天井パネルCZ-160KPU7Bと多機能ワイヤードリモコンCZ-10RT5を含みます。
※　性能・電気特性は次の試験条件で運転した場合の値です。
　(冷房時：室内吸込空気温度20℃DB・15℃WB、室外吸込空気温度35℃DB)
　(暖房時：室内吸込空気温度20℃DB・15℃WB、室外吸込空気温度7℃DB・6℃WB)
※　外形寸法、質量欄〈 〉内は、別売の天井パネルの値です。室外の外形寸法欄( )内は、最大寸法の値です。
※　運転音(PWL：音響パワーレベル)はJIS B8616に基づいた値です。
　運転音(SPL：音圧レベル)は、室外ユニット正面1m高さ1.5m、室内ユニット真下1.5mの値です。
　急：5速中最大(レベル5)、強：5速中中間(レベル3)、弱：5速中最小(レベル1)のときの値です。
　実際に据え付けますと、周囲の騒音や反響などにより表示値より大きくなるのが普通です。
※　工場出荷時の冷媒量で保証しています配管長は30m（シングル設置時)までです。
※　-5℃以下で冷房運転をする場合には、室外ユニットに別売品の防風板と防雪ダクト(側面・背面)を取り付けてください。
※　設置スペース、サービススペースについては外形寸法図をご確認ください。
※　室内熱負荷に対して、過大な空調機を設置すると、室内の温度や湿度の変化が頻繁となり、室内環境や建物に結露の発生などの影響をおよぼす事があります。
※　室内ユニットの下には、濡れて困るものは置かないでください。湿度がRH80%以上の場合は、露が落ちることがあります。

■中温用

形名					４方向天井カセット形（ツイン）《三相電源》								
総合品番					PA-P160U7MDNB（中温用）								
室内・室外ユニット品番					CS-P112U7B×2						CU-P160H7B(J)		
パネル品番					CZ-160KPU7B						—		
能力	冷房定格(最小～最大)			kW	13.6(3.0～15.5)								
	暖房定格(最小～最大)			kW	14.0(4.0～17.0)								
	最大暖房低温			kW	—								
冷房定格時の顕熱比				—	—								
COP冷房定格	COP暖房定格	COP冷暖平均		—	3.16		5.19				4.18		
APF（2006）				—	— / —								
APF（2015）				—	— / —								
外形寸法 H×W×D				mm	290×840×840 <29.5×950×950>						996×980×370(+80)		
製品質量				kg	26+<5>						81		
外装色（マンセル記号）					ホワイト(N9.3)						アイボリー（2.6Y7.6/1.1）		
電源					三相200V　50/60Hz								
電気特性	消費電力	冷房定格		kW	4.30								
		暖房定格		kW	2.70								
		最大暖房低温		kW	—								
		暖房極低温		kW	—								
	運転電流(冷房定格,暖房定格)			A	冷房　13.1						暖房　8.2		
	力率(冷房定格,暖房定格)			%	冷房　95						暖房　95		
	最大運転電流			A	22.6								
	電源容量			kVA	7.83								
	始動電流			A	—								
設計圧力				MPa	高圧部　4.15						低圧部　2.55		
圧縮機	形名×個数				—						全密閉ロータリー式×1		
	電動機定格出力（極数）			kW							3.00(6P)		
	冷凍機油（種別・封入）			L							FW50S(エーテル)　1.30		
	クランクケースヒーター			kW							—		
冷媒・封入量				kg	—						R32　2.80		
送風装置	形名×個数				ターボファン×１						プロペラファン×1		
	定格風量　冷房			m³/min	急 36.0 強 26.0 弱 15.0						102		
	定格風量　暖房			m³/min	急 36.0 強 26.0 弱 15.0						97		
	機外静圧			Pa	—						—		
	電動機定格出力（極数）			kW	《DC》　0.098　(10P)						《DC》　0.120　(8P)		
保護装置				室内側	過電流、回転信号検出、ヒューズ								
				室外側	過電流(CT方式)、高圧スイッチ、圧縮機吐出温度サーミスター								
配管	冷媒配管長			m	最小　5m　最大　40m								
	高低差			m	外上30m　外下15m								
	冷媒	ガス管		mm	φ15.88（フレア）						φ15.88（フレア）		
		液管		mm	φ9.52（フレア）						φ9.52（フレア）		
	ドレン口	室内側			VP25(外径φ32)〈ドレンポンプ内蔵〉 ※本体ドレン口はVP20(外形φ26) （ドレンアップ高さはドレン口から670mm以下）								
		室外側			VP25 （別売品　ドレンソケット取付け時）								
運転 SW（温度設定範囲）				℃	リモコン（冷・ドライ 10～27、 暖房 16～30、 冷暖自動 はできません）								
外気運転範囲				℃	冷房　-15～46DB						暖房　-20～24DB		
ダクト接続口				mm	φ150						—		
外気導入口				mm	φ100								
エアーフィルター					ロングライフフィルター(別売天井パネルに付属)								
運転音（SPL）				dB(A)	冷房	急　45	暖房	急　45	冷房	標準　58	暖房	標準　59	
						強　38		強　38		静音1　56		静音1　57	
						弱　30		弱　30		静音2　54		静音2　55	
										静音3　52		静音3　53	
運転音（PWL）				dB(A)	冷	急　59	暖	急　59	冷	標準　75	暖	標準　76	
高圧ガス保安法区分					届出不要								
法定冷凍トン					2.48								
主要付属品					据付説明書、配管断熱材 ドレンホース、ホースバンド								
IP コード					IPX0						IPX4		

※　APF、COP、消費電力量、運転電流、力率はナノイーXをオフにした時のものです。
※　室外ユニットの品番末尾J付きは耐重塩害仕様品を示します。
※　室内ユニットの仕様は室内ユニット 1 台あたりの値です。
※　総合品番には天井パネルCZ-160KPU7Bと多機能ワイヤードリモコンCZ-10RT5を含みます。
※　性能・電気特性は次の試験条件で運転した場合の値です。
　(冷房時：室内吸込空気温度20℃DB・15℃WB、室外吸込空気温度35℃DB)
　(暖房時：室内吸込空気温度20℃DB・15℃WB、室外吸込空気温度7℃DB・6℃WB)
※　外形寸法、質量欄〈 〉内は、別売の天井パネルの値です。室外の外形寸法欄( )内は、最大寸法の値です。
※　運転音(PWL：音響パワーレベル)はJIS B8616に基づいた値です。
　運転音(SPL：音圧レベル)は、室外ユニット正面1m高さ1.5m、室内ユニット真下1.5mの値です。
　急：5速中最大(レベル5)、強：5速中中間(レベル3)、弱：5速中最小(レベル1)のときの値です。
　実際に据え付けますと、周囲の騒音や反響などにより表示値より大きくなるのが普通です。
※　工場出荷時の冷媒量で保証しています配管長は20m（ツイン設置時)までです。
※　-5℃以下で冷房運転をする場合には、室外ユニットに別売品の防風板と防雪ダクト(側面・背面)を取り付けてください。
※　設置スペース、サービススペースについては外形寸法図をご確認ください。
※　室内熱負荷に対して、過大な空調機を設置すると、室内の温度や湿度の変化が頻繁となり、室内環境や建物に結露の発生などの影響をおよぼす事があります。
※　室内ユニットの下には、濡れて困るものは置かないでください。湿度がRH80%以上の場合は、露が落ちることがあります。

■中温用

形名					４方向天井カセット形（ツイン）《三相電源》									
総合品番					PA-P224U7MDNB（中温用）									
室内・室外ユニット品番					CS-P140U7B×2						CU-P224H7B(J)			
パネル品番					CZ-160KPU7B						—			
能力	冷房定格(最小～最大)			kW	18.5(5.4～21.2)									
	暖房定格(最小～最大)			kW	21.2(5.8～25.0)									
	最大暖房低温			kW	—									
冷房定格時の顕熱比				—	—									
COP冷房定格	COP暖房定格	COP冷暖平均		—	2.98		4.08				3.53			
APF（2006）				—	— / —									
APF（2015）				—	— / —									
外形寸法 H×W×D				mm	290×840×840 <29.5×950×950>						1500×980×370(+80)			
製品質量				kg	26+<5>						110			
外装色（マンセル記号）					ホワイト(N9.3)						アイボリー（2.6Y7.6/1.1）			
電源					三相200V　50/60Hz									
電気特性	消費電力	冷房定格		kW	6.20									
		暖房定格		kW	5.20									
		最大暖房低温		kW	—									
		暖房極低温		kW	—									
	運転電流(冷房定格,暖房定格)			A	冷房　19.2						暖房　16.1			
	力率(冷房定格,暖房定格)			%	冷房　93						暖房　93			
	最大運転電流			A	26.2									
	電源容量			kVA	9.08									
	始動電流			A	—									
設計圧力				MPa	高圧部　4.15						低圧部　2.55			
圧縮機	形名×個数				—						全密閉ロータリー式×1			
	電動機定格出力（極数）			kW							4.20(6P)			
	冷凍機油（種別・封入）			L							FW50S(エーテル)　1.90			
	クランクケースヒーター			kW							0.032			
冷媒・封入量				kg	—						R32　4.20			
送風装置	形名×個数				ターボファン×１						プロペラファン×2			
	定格風量　冷房			m³/min	急 37.0 強 27.0 弱 16.0						164			
	定格風量　暖房			m³/min	急 37.0 強 27.0 弱 16.0						164			
	機外静圧			Pa	—						—			
	電動機定格出力（極数）			kW	《DC》　0.098　(10P)						《DC》　0.120+0.120　(10P)			
保護装置				室内側	過電流、回転信号検出、ヒューズ									
				室外側	過電流(CT方式)、高圧スイッチ、圧縮機吐出温度サーミスター									
配管	冷媒配管長			m	最小　5m　最大　70m									
	高低差			m	外上30m　外下30m									
	冷媒	ガス管		mm	φ15.88（フレア）						φ25.4（ろう付）　★1			
		液管		mm	φ9.52（フレア）						φ9.52（フレア）			
	ドレン口	室内側			VP25(外径φ32)〈ドレンポンプ内蔵〉 ※本体ドレン口はVP20(外形φ26) （ドレンアップ高さはドレン口から670mm以下）									
		室外側			VP25 （別売品　ドレンソケット取付け時）									
運転 SW（温度設定範囲）				℃	リモコン（冷・ドライ 10～27、 暖房 16～30、 冷暖自動 はできません）									
外気運転範囲				℃	冷房　-15～46DB						暖房　-20～24DB			
ダクト接続口				mm	φ150						—			
外気導入口				mm	φ100									
エアーフィルター					ロングライフフィルター(別売天井パネルに付属)									
運転音（SPL）				dB(A)	冷房	急　46	暖房	急　46	冷房	標準　58	暖房	標準　61		
						強　39		強　39		静音1　56		静音1　59		
						弱　30		弱　30		静音2　54		静音2　57		
										静音3　52		静音3　55		
運転音（PWL）				dB(A)	冷	急　60	暖	急　60	冷	標準　76	暖	標準　78		
高圧ガス保安法区分					届出不要									
法定冷凍トン					3.44									
主要付属品					据付説明書、配管断熱材 ドレンホース、ホースバンド 継手配管（φ19.05）異径継手配管（φ19.05→φ25.4）									
IP コード					IPX0						IPX4			

※　APF、COP、消費電力量、運転電流、力率はナノイーXをオフにした時のものです。
※　室外ユニットの品番末尾J付きは耐重塩害仕様品を示します。
※　室内ユニットの仕様は室内ユニット 1 台あたりの値です。
※　総合品番には天井パネルCZ-160KPU7Bと多機能ワイヤードリモコンCZ-10RT5を含みます。
※　性能・電気特性は次の試験条件で運転した場合の値です。
　(冷房時：室内吸込空気温度20℃DB・15℃WB、室外吸込空気温度35℃DB)
　(暖房時：室内吸込空気温度20℃DB・15℃WB、室外吸込空気温度7℃DB・6℃WB)
※　外形寸法、質量欄〈 〉内は、別売の天井パネルの値です。室外の外形寸法欄( )内は、最大寸法の値です。
※　運転音(PWL：音響パワーレベル)はJIS B8616に基づいた値です。
　運転音(SPL：音圧レベル)は、室外ユニット正面1m高さ1.5m、室内ユニット真下1.5mの値です。
　急：5速中最大(レベル5)、強：5速中中間(レベル3)、弱：5速中最小(レベル1)のときの値です。
　実際に据え付けますと、周囲の騒音や反響などにより表示値より大きくなるのが普通です。
※　工場出荷時の冷媒量で保証しています配管長は30m（ツイン設置時)までです。
※　-5℃以下で冷房運転をする場合には、室外ユニットに別売品の防風板と防雪ダクト(側面・背面)を取り付けてください。
※　設置スペース、サービススペースについては外形寸法図をご確認ください。
※　室内熱負荷に対して、過大な空調機を設置すると、室内の温度や湿度の変化が頻繁となり、室内環境や建物に結露の発生などの影響をおよぼす事があります。
※　室内ユニットの下には、濡れて困るものは置かないでください。湿度がRH80%以上の場合は、露が落ちることがあります。

★1：ガス管接続口でφ19.05→φ25.4（付属品：異径継手配管使用）に変換してください。

■中温用

形名				４方向天井カセット形（ツイン）《三相電源》			
総合品番				PA-P280U7MDNB（中温用）			
室内・室外ユニット品番				CS-P160U7B×2		CU-P280H7B(J)	
パネル品番				CZ-160KPU7B		—	
能力	冷房定格(最小～最大)		kW	23.2(6.3～26.5)			
	暖房定格(最小～最大)		kW	26.5(7.3～31.5)			
	最大暖房低温		kW	—			
冷房定格時の顕熱比			—	—			
COP冷房定格	COP暖房定格	COP冷暖平均	—	2.79	3.84		3.32
APF（2006）			—	— / —			
APF（2015）			—	— / —			
外形寸法 H×W×D			mm	290×840×840 <29.5×950×950>		1500×980×370(+80)	
製品質量			kg	26+<5>		119	
外装色（マンセル記号）				ホワイト(N9.3)		アイボリー（2.6Y7.6/1.1）	
電源				三相200V　50/60Hz			
電気特性	消費電力	冷房定格	kW	8.33			
		暖房定格	kW	6.90			
		最大暖房低温	kW	—			
		暖房極低温	kW	—			
	運転電流(冷房定格,暖房定格)		A	冷房　25.9		暖房　21.4	
	力率(冷房定格,暖房定格)		%	冷房　93		暖房　93	
	最大運転電流		A	35.6			
	電源容量		kVA	12.3			
	始動電流		A	—			
設計圧力			MPa	高圧部　4.15		低圧部　2.55	
圧縮機	形名×個数			—		全密閉ロータリー式×1	
	電動機定格出力（極数）		kW			5.50(6P)	
	冷凍機油（種別・封入）		L			FW50S(エーテル)　1.90	
	クランクケースヒーター		kW			0.032	
冷媒・封入量			kg	—		R32　5.20	
送風装置	形名×個数			ターボファン×１		プロペラファン×2	
	定格風量　冷房		m³/min	急 38.0 強 29.0 弱 17.0		160	
	定格風量　暖房		m³/min	急 38.0 強 29.0 弱 17.0		160	
	機外静圧		Pa	—		—	
	電動機定格出力（極数）		kW	《DC》　0.098　(10P)		《DC》　0.120+0.120　(10P)	
保護装置			室内側	過電流、回転信号検出、ヒューズ			
			室外側	過電流(CT方式)、高圧スイッチ、圧縮機吐出温度サーミスター			
配管	冷媒配管長		m	最小　5m　最大　70m			
	高低差		m	外上30m　外下30m			
	冷媒	ガス管	mm	φ15.88（フレア）		φ25.4（ろう付）　★1	
		液管	mm	φ9.52（フレア）		φ12.7（フレア）	
	ドレン口	室内側		VP25(外径φ32)〈ドレンポンプ内蔵〉 ※本体ドレン口はVP20(外形φ26) （ドレンアップ高さはドレン口から670mm以下）			
		室外側		VP25 （別売品　ドレンソケット取付け時）			
運転 SW（温度設定範囲）			℃	リモコン（冷・ドライ 10～27、 暖房 16～30、 冷暖自動 はできません）			
外気運転範囲			℃	冷房　-15～46DB		暖房　-20～24DB	
ダクト接続口			mm	φ150		—	
外気導入口			mm	φ100			
エアーフィルター				ロングライフフィルター(別売天井パネルに付属)			
運転音（SPL）			dB(A)	冷房 急　47	暖房 急　47	冷房 標準　60	暖房 標準　63
				強　40	強　40	静音1　58	静音1　61
				弱　31	弱　31	静音2　56	静音2　59
						静音3　54	静音3　57
運転音（PWL）			dB(A)	冷 急　61	暖 急　61	冷 標準　78	暖 標準　81
高圧ガス保安法区分				届出不要			
法定冷凍トン				4.20			
主要付属品				据付説明書、配管断熱材 ドレンホース、ホースバンド 継手配管（φ19.05）異径継手配管（φ19.05→φ25.4）			
IP コード				IPX0		IPX4	

※　APF、COP、消費電力量、運転電流、力率はナノイーXをオフにした時のものです。
※　室外ユニットの品番末尾J付きは耐重塩害仕様品を示します。
※　室内ユニットの仕様は室内ユニット 1 台あたりの値です。
※　総合品番には天井パネルCZ-160KPU7Bと多機能ワイヤードリモコンCZ-10RT5を含みます。
※　性能・電気特性は次の試験条件で運転した場合の値です。
　(冷房時：室内吸込空気温度20℃DB・15℃WB、室外吸込空気温度35℃DB)
　(暖房時：室内吸込空気温度20℃DB・15℃WB、室外吸込空気温度7℃DB・6℃WB)
※　外形寸法、質量欄〈 〉内は、別売の天井パネルの値です。室外の外形寸法欄( )内は、最大寸法の値です。
※　運転音(PWL：音響パワーレベル)はJIS B8616に基づいた値です。
　運転音(SPL：音圧レベル)は、室外ユニット正面1m高さ1.5m、室内ユニット真下1.5mの値です。
　急：5速中最大(レベル5)、強：5速中中間(レベル3)、弱：5速中最小(レベル1)のときの値です。
　実際に据え付けますと、周囲の騒音や反響などにより表示値より大きくなるのが普通です。
※　工場出荷時の冷媒量で保証しています配管長は30m（ツイン設置時)までです。
※　-5℃以下で冷房運転をする場合には、室外ユニットに別売品の防風板と防雪ダクト(側面・背面)を取り付けてください。
※　設置スペース、サービススペースについては外形寸法図をご確認ください。
※　室内熱負荷に対して、過大な空調機を設置すると、室内の温度や湿度の変化が頻繁となり、室内環境や建物に結露の発生などの影響をおよぼす事があります。
※　室内ユニットの下には、濡れて困るものは置かないでください。湿度がRH80%以上の場合は、露が落ちることがあります。

★1：ガス管接続口でφ19.05→φ25.4（付属品：異径継手配管使用）に変換してください。

■中温用

形名					２方向天井カセット形（シングル）《三相電源》							
総合品番					PA-P56L7MNB（中温用）							
室内・室外ユニット品番					CS-P80L7B					CU-P56H7B(J)		
パネル品番					CZ-80KPL7					—		
能力	冷房定格(最小～最大)			kW	4.9(1.2～5.6)							
	暖房定格(最小～最大)			kW	5.6(1.3～7.0)							
	最大暖房低温			kW	—							
冷房定格時の顕熱比				—	—							
COP冷房定格	COP暖房定格	COP冷暖平均		—	2.93		3.44			3.19		
APF（2006）				—	— / —							
APF（2015）				—	— / —							
外形寸法 H×W×D				mm	350×990×600 <8×1170×680>					630×799(+91)×299(+64)		
製品質量				kg	23+<5.5>					39		
外装色（マンセル記号）					ホワイト(N9.3)					アイボリー（2.6Y7.6/1.1）		
電源					三相200V　50/60Hz							
電気特性	消費電力	冷房定格		kW	1.67							
		暖房定格		kW	1.63							
		最大暖房低温		kW	—							
		暖房極低温		kW	—							
	運転電流(冷房定格,暖房定格)			A	冷房　5.3					暖房　5.2		
	力率(冷房定格,暖房定格)			%	冷房　91					暖房　91		
	最大運転電流			A	9.7							
	電源容量			kVA	3.36							
	始動電流			A	—							
設計圧力				MPa	高圧部　4.15					低圧部　2.55		
圧縮機	形名×個数				—					全密閉ロータリー式×1		
	電動機定格出力（極数）			kW						1.50(6P)		
	冷凍機油（種別・封入）			L						FW50S(エーテル)　0.45		
	クランクケースヒーター			kW						—		
冷媒・封入量				kg	—					R32　1.25		
送風装置	形名×個数				ターボファン×１					プロペラファン×1		
	定格風量　冷房			m³/min	急 18.0 強 15.0 弱 12.0					43		
	定格風量　暖房			m³/min	急 18.0 強 15.0 弱 12.0					43		
	機外静圧			Pa	—					—		
	電動機定格出力（極数）			kW	《DC》　0.038　(8P)					《DC》　0.060　(8P)		
保護装置				室内側	過電流、回転信号検知、ヒューズ							
				室外側	過電流(CT方式)、高圧スイッチ、圧縮機吐出温度サーミスター							
配管	冷媒配管長			m	最小　3m　最大　30m							
	高低差			m	外上25m　外下15m							
	冷媒	ガス管		mm	φ12.7（フレア）　*1					φ12.7（フレア）		
		液管		mm	φ6.35（フレア）　*1					φ6.35（フレア）		
	ドレン口	室内側			VP25(外径φ32)〈ドレンポンプ内蔵〉 （ドレンアップ高さはドレン口から500mm以下）							
		室外側			ビニールホース接続（内径φ16：現地調達） （別売品　ドレンソケット取付け時）							
運転 SW（温度設定範囲）				℃	リモコン（冷・ドライ 10～27、 暖房 16～30、 冷暖自動 はできません）							
外気運転範囲				℃	冷房　-15～46DB					暖房　-20～24DB		
ダクト接続口				mm	φ150					—		
外気導入口				mm	φ100							
エアーフィルター					ロングライフフィルター(別売天井パネルに付属)							
運転音（SPL）				dB(A)	冷房	急　43	暖房	急　43	冷房	標準　46	暖房	標準　47
						強　39		強　39		静音1　44		静音1　45
						弱　34		弱　34		静音2　42		静音2　43
										静音3　40		静音3　41
運転音（PWL）				dB(A)	冷	急　58	暖	急　58	冷	標準　64	暖	標準　65
高圧ガス保安法区分					届出不要							
法定冷凍トン					1.12							
主要付属品					据付説明書、配管断熱材 ドレンホース、ホースバンド							
IP コード					IPX0					IPX4		

※　APF、COP、消費電力量、運転電流、力率はナノイーXをオフにした時のものです。
※　室外ユニットの品番末尾J付きは耐重塩害仕様品を示します。
※　室内ユニットの仕様は室内ユニット 1 台あたりの値です。
※　総合品番には天井パネルCZ-80KPL7と多機能ワイヤードリモコンCZ-10RT5を含みます。
※　性能・電気特性は次の試験条件で運転した場合の値です。
　(冷房時：室内吸込空気温度20℃DB・15℃WB、室外吸込空気温度35℃DB)
　(暖房時：室内吸込空気温度20℃DB・15℃WB、室外吸込空気温度7℃DB・6℃WB)
※　外形寸法、質量欄〈 〉内は、別売の天井パネルの値です。室外の外形寸法欄( )内は、最大寸法の値です。
※　運転音(PWL：音響パワーレベル)はJIS B8616に基づいた値です。
　運転音(SPL：音圧レベル)は、室外ユニット正面1m高さ1.5m、室内ユニット真下1.5mの値です。
　急：5速中最大(レベル5)、強：5速中中間(レベル3)、弱：5速中最小(レベル1)のときの値です。
　実際に据え付けますと、周囲の騒音や反響などにより表示値より大きくなるのが普通です。
※　工場出荷時の冷媒量で保証しています配管長は20m（シングル設置時)までです。
※　-5℃以下で冷房運転をする場合には、室外ユニットに別売品の防風板と防雪ダクト(側面・背面)を取り付けてください。
※　設置スペース、サービススペースについては外形寸法図をご確認ください。
※　室内熱負荷に対して、過大な空調機を設置すると、室内の温度や湿度の変化が頻繁となり、室内環境や建物に結露の発生などの影響をおよぼす事があります。
※　室内ユニットの下には、濡れて困るものは置かないでください。湿度がRH80%以上の場合は、露が落ちることがあります。
＊１：ガス管接続口でφ15.88→φ12.7、液管接続口でφ9.52→φ6.35（現地対応キット付属品：異径継手配管使用）に変換してください。

■中温用

形名					２方向天井カセット形（シングル）《三相電源》							
総合品番					PA-P80L7MNB（中温用）							
室内・室外ユニット品番					CS-P140L7B					CU-P80H7B(J)		
パネル品番					CZ-160KPL7					—		
能力	冷房定格(最小～最大)			kW	6.9(1.7～7.5)							
	暖房定格(最小～最大)			kW	7.5(1.5～9.0)							
	最大暖房低温			kW	—							
冷房定格時の顕熱比				—	—							
COP冷房定格	COP暖房定格	COP冷暖平均		—	2.89		3.68			3.29		
APF（2006）				—	— / —							
APF（2015）				—	— / —							
外形寸法 H×W×D				mm	350×1630×600 <8×1850×680>					630×799(+91)×299(+64)		
製品質量				kg	41+<12>					41		
外装色（マンセル記号）					ホワイト(N9.3)					アイボリー（2.6Y7.6/1.1）		
電源					三相200V　50/60Hz							
電気特性	消費電力	冷房定格		kW	2.39							
		暖房定格		kW	2.04							
		最大暖房低温		kW	—							
		暖房極低温		kW	—							
	運転電流(冷房定格,暖房定格)			A	冷房　7.4					暖房　6.3		
	力率(冷房定格,暖房定格)			%	冷房　93					暖房　93		
	最大運転電流			A	10.0							
	電源容量			kVA	3.46							
	始動電流			A	—							
設計圧力				MPa	高圧部　4.15					低圧部　2.55		
圧縮機	形名×個数				—					全密閉ロータリー式×1		
	電動機定格出力（極数）			kW						2.00(6P)		
	冷凍機油（種別・封入）			L						FW50S(エーテル)　0.45		
	クランクケースヒーター			kW						—		
冷媒・封入量				kg	—					R32　1.40		
送風装置	形名×個数				シロッコファン×3					プロペラファン×1		
	定格風量　冷房			m³/min	急 31.0 強 28.0 弱 23.0					44		
	定格風量　暖房			m³/min	急 31.0 強 28.0 弱 23.0					46		
	機外静圧			Pa	—					—		
	電動機定格出力（極数）			kW	《DC》　0.082　(8P)					《DC》　0.060　(8P)		
保護装置				室内側	過電流、回転信号検知、ヒューズ							
				室外側	過電流(CT方式)、高圧スイッチ、圧縮機吐出温度サーミスター							
配管	冷媒配管長			m	最小　3m　最大　25m							
	高低差			m	外上25m　外下15m							
	冷媒	ガス管		mm	φ15.88（フレア）					φ15.88（フレア）		
		液管		mm	φ9.52（フレア）					φ9.52（フレア）		
	ドレン口	室内側			VP25(外径φ32)〈ドレンポンプ内蔵〉 （ドレンアップ高さはドレン口から500mm以下）							
		室外側			ビニールホース接続（内径φ16：現地調達） （別売品　ドレンソケット取付け時）							
運転 SW（温度設定範囲）				℃	リモコン（冷・ドライ 10～27、 暖房 16～30、 冷暖自動 はできません）							
外気運転範囲				℃	冷房　-15～46DB					暖房　-20～24DB		
ダクト接続口				mm	φ150					—		
外気導入口				mm	φ125							
エアーフィルター					ロングライフフィルター(別売天井パネルに付属)							
運転音（SPL）				dB(A)	冷房	急　45	暖房	急　45	冷房	標準　48	暖房	標準　52
						強　42		強　42		静音1　46		静音1　50
						弱　38		弱　38		静音2　44		静音2　48
										静音3　42		静音3　46
運転音（PWL）				dB(A)	冷	急　60	暖	急　60	冷	標準　67	暖	標準　70
高圧ガス保安法区分					届出不要							
法定冷凍トン					1.12							
主要付属品					据付説明書、配管断熱材 ドレンホース、ホースバンド							
IP コード					IPX0					IPX4		

※　APF、COP、消費電力量、運転電流、力率はナノイーXをオフにした時のものです。
※　室外ユニットの品番末尾J付きは耐重塩害仕様品を示します。
※　室内ユニットの仕様は室内ユニット 1 台あたりの値です。
※　総合品番には天井パネルCZ-160KPL7と多機能ワイヤードリモコンCZ-10RT5を含みます。
※　性能・電気特性は次の試験条件で運転した場合の値です。
　(冷房時：室内吸込空気温度20℃DB・15℃WB、室外吸込空気温度35℃DB)
　(暖房時：室内吸込空気温度20℃DB・15℃WB、室外吸込空気温度7℃DB・6℃WB)
※　外形寸法、質量欄〈 〉内は、別売の天井パネルの値です。室外の外形寸法欄( )内は、最大寸法の値です。
※　運転音(PWL：音響パワーレベル)はJIS B8616に基づいた値です。
　運転音(SPL：音圧レベル)は、室外ユニット正面1m高さ1.5m、室内ユニット真下1.5mの値です。
　急：5速中最大(レベル5)、強：5速中中間(レベル3)、弱：5速中最小(レベル1)のときの値です。
　実際に据え付けますと、周囲の騒音や反響などにより表示値より大きくなるのが普通です。
※　工場出荷時の冷媒量で保証しています配管長は15m（シングル設置時)までです。
※　-5℃以下で冷房運転をする場合には、室外ユニットに別売品の防風板と防雪ダクト(側面・背面)を取り付けてください。
※　設置スペース、サービススペースについては外形寸法図をご確認ください。
※　室内熱負荷に対して、過大な空調機を設置すると、室内の温度や湿度の変化が頻繁となり、室内環境や建物に結露の発生などの影響をおよぼす事があります。
※　室内ユニットの下には、濡れて困るものは置かないでください。湿度がRH80%以上の場合は、露が落ちることがあります。

■中温用

形名				２方向天井カセット形（シングル）《三相電源》	
総合品番				PA-P112L7MNB（中温用）	
室内・室外ユニット品番				CS-P160L7B	CU-P112H7B(J)
パネル品番				CZ-160KPL7	—
能力	冷房定格(最小～最大)		kW	9.3(2.4～10.6)	
	暖房定格(最小～最大)		kW	10.6(2.9～13.0)	
	最大暖房低温		kW	—	
冷房定格時の顕熱比			—	—	
COP冷房定格	COP暖房定格	COP冷暖平均	—	3.18 / 3.93	3.56
APF（2006）			—	— / —	
APF（2015）			—	— / —	
外形寸法 H×W×D			mm	350×1630×600 <8×1850×680>	996×980×370(+80)
製品質量			kg	41+<12>	66
外装色（マンセル記号）				ホワイト(N9.3)	アイボリー（2.6Y7.6/1.1）
電源				三相200V　50/60Hz	
電気特性	消費電力	冷房定格	kW	2.92	
		暖房定格	kW	2.70	
		最大暖房低温	kW	—	
		暖房極低温	kW	—	
	運転電流(冷房定格,暖房定格)		A	冷房　8.9	暖房　8.2
	力率(冷房定格,暖房定格)		%	冷房　95	暖房　95
	最大運転電流		A	15.0	
	電源容量		kVA	5.20	
	始動電流		A	—	
設計圧力			MPa	高圧部　4.15	低圧部　2.55
圧縮機	形名×個数			—	全密閉ロータリー式×1
	電動機定格出力（極数）		kW		2.50(6P)
	冷凍機油（種別・封入）		L		FW50S(エーテル)　0.60
	クランクケースヒーター		kW		—
冷媒・封入量			kg	—	R32　2.10
送風装置	形名×個数			シロッコファン×3	プロペラファン×1
	定格風量　冷房		m³/min	急 33.0 強 29.0 弱 24.0	77
	定格風量　暖房		m³/min	急 33.0 強 29.0 弱 24.0	73
	機外静圧		Pa	—	—
	電動機定格出力（極数）		kW	《DC》　0.082　(8P)	《DC》　0.120　(8P)
保護装置			室内側	過電流、回転信号検知、ヒューズ	
			室外側	過電流(CT方式)、高圧スイッチ、圧縮機吐出温度サーミスター	
配管	冷媒配管長		m	最小　5m　最大　50m	
	高低差		m	外上30m　外下15m	
	冷媒	ガス管	mm	φ15.88（フレア）	φ15.88（フレア）
		液管	mm	φ9.52（フレア）	φ9.52（フレア）
	ドレン口	室内側		VP25(外径φ32)〈ドレンポンプ内蔵〉 （ドレンアップ高さはドレン口から500mm以下）	
		室外側		VP25 （別売品　ドレンソケット取付け時）	
運転 SW（温度設定範囲）			℃	リモコン（冷・ドライ 10～27、 暖房 16～30、 冷暖自動 はできません）	
外気運転範囲			℃	冷房　-15～46DB	暖房　-20～24DB
ダクト接続口			mm	φ150	—
外気導入口			mm	φ125	
エアーフィルター				ロングライフフィルター(別売天井パネルに付属)	
運転音（SPL）			dB(A)	冷房：急 46 / 強 43 / 弱 39	暖房：急 46 / 強 43 / 弱 39
				冷房：標準 53 / 静音1 51 / 静音2 49 / 静音3 47	暖房：標準 53 / 静音1 51 / 静音2 49 / 静音3 47
運転音（PWL）			dB(A)	冷：急 61	暖：急 61
				冷：標準 70	暖：標準 70
高圧ガス保安法区分				届出不要	
法定冷凍トン				1.72	
主要付属品				据付説明書、配管断熱材 ドレンホース、ホースバンド	
IP コード				IPX0	IPX4

※　APF、COP、消費電力量、運転電流、力率はナノイーXをオフにした時のものです。
※　室外ユニットの品番末尾J付きは耐重塩害仕様品を示します。
※　室内ユニットの仕様は室内ユニット 1 台あたりの値です。
※　総合品番には天井パネルCZ-160KPL7と多機能ワイヤードリモコンCZ-10RT5を含みます。
※　性能・電気特性は次の試験条件で運転した場合の値です。
　(冷房時：室内吸込空気温度20℃DB・15℃WB、室外吸込空気温度35℃DB)
　(暖房時：室内吸込空気温度20℃DB・15℃WB、室外吸込空気温度7℃DB・6℃WB)
※　外形寸法、質量欄〈 〉内は、別売の天井パネルの値です。室外の外形寸法欄( )内は、最大寸法の値です。
※　運転音(PWL：音響パワーレベル)はJIS B8616に基づいた値です。
　運転音(SPL：音圧レベル)は、室外ユニット正面1m高さ1.5m、室内ユニット真下1.5mの値です。
　急：5速中最大(レベル5)、強：5速中中間(レベル3)、弱：5速中最小(レベル1)のときの値です。
　実際に据え付けますと、周囲の騒音や反響などにより表示値より大きくなるのが普通です。
※　工場出荷時の冷媒量で保証しています配管長は30m（シングル設置時)までです。
※　-5℃以下で冷房運転をする場合には、室外ユニットに別売品の防風板と防雪ダクト(側面・背面)を取り付けてください。
※　設置スペース、サービススペースについては外形寸法図をご確認ください。
※　室内熱負荷に対して、過大な空調機を設置すると、室内の温度や湿度の変化が頻繁となり、室内環境や建物に結露の発生などの影響をおよぼす事があります。
※　室内ユニットの下には、濡れて困るものは置かないでください。湿度がRH80%以上の場合は、露が落ちることがあります。

■中温用

形名						２方向天井カセット形（シングル）《三相電源》							
総合品番						PA-P140L7MNB（中温用）							
室内・室外ユニット品番						CS-P160L7B						CU-P140H7B(J)	
パネル品番						CZ-160KPL7						—	
能力	冷房定格(最小～最大)			kW		11.6(2.9～13.2)							
	暖房定格(最小～最大)			kW		13.2(3.5～16.0)							
	最大暖房低温			kW		—							
冷房定格時の顕熱比				—		—							
COP冷房定格	COP暖房定格	COP冷暖平均		—		3.02		3.80				3.41	
APF（2006）				—		— / —							
APF（2015）				—		— / —							
外形寸法 H×W×D				mm		350×1630×600 <8×1850×680>						996×980×370(+80)	
製品質量				kg		41+<12>						81	
外装色（マンセル記号）						ホワイト(N9.3)						アイボリー（2.6Y7.6/1.1）	
電源						三相200V　50/60Hz							
電気特性	消費電力	冷房定格		kW		3.84							
		暖房定格		kW		3.47							
		最大暖房低温		kW		—							
		暖房極低温		kW		—							
	運転電流(冷房定格,暖房定格)			A		冷房　11.7						暖房　10.5	
	力率(冷房定格,暖房定格)			%		冷房　95						暖房　95	
	最大運転電流			A		21.0							
	電源容量			kVA		7.27							
	始動電流			A		—							
設計圧力				MPa		高圧部　4.15						低圧部　2.55	
圧縮機	形名×個数					—						全密閉ロータリー式×1	
	電動機定格出力（極数）			kW								2.80(6P)	
	冷凍機油（種別・封入）			L								FW50S(エーテル)　1.30	
	クランクケースヒーター			kW								—	
冷媒・封入量				kg		—						R32　2.80	
送風装置	形名×個数					シロッコファン×3						プロペラファン×1	
	定格風量　冷房			m³/min		急 33.0 強 29.0 弱 24.0						97	
	定格風量　暖房			m³/min		急 33.0 強 29.0 弱 24.0						87	
	機外静圧			Pa		—						—	
	電動機定格出力（極数）			kW		《DC》　0.082　(8P)						《DC》　0.120　(8P)	
保護装置				室内側		過電流、回転信号検知、ヒューズ							
				室外側		過電流(CT方式)、高圧スイッチ、圧縮機吐出温度サーミスター							
配管	冷媒配管長			m		最小　5m　最大　50m							
	高低差			m		外上30m　外下15m							
	冷媒	ガス管		mm		φ15.88（フレア）						φ15.88（フレア）	
		液管		mm		φ9.52（フレア）						φ9.52（フレア）	
	ドレン口	室内側				VP25(外径φ32)〈ドレンポンプ内蔵〉 （ドレンアップ高さはドレン口から500mm以下）							
		室外側				VP25 （別売品　ドレンソケット取付け時）							
運転 SW（温度設定範囲）				℃		リモコン（冷・ドライ 10～27、 暖房 16～30、 冷暖自動 はできません）							
外気運転範囲				℃		冷房　-15～46DB						暖房　-20～24DB	
ダクト接続口				mm		φ150						—	
外気導入口				mm		φ125							
エアーフィルター						ロングライフフィルター(別売天井パネルに付属)							
運転音（SPL）				dB(A)	冷房	急　46	暖房	急　46	冷房	標準　57	暖房	標準　57	
						強　43		強　43		静音1　55		静音1　55	
						弱　39		弱　39		静音2　53		静音2　53	
										静音3　51		静音3　51	
運転音（PWL）				dB(A)	冷	急　61	暖	急　61	冷	標準　74	暖	標準　74	
高圧ガス保安法区分						届出不要							
法定冷凍トン						2.33							
主要付属品						据付説明書、配管断熱材 ドレンホース、ホースバンド							
IP コード						IPX0						IPX4	

※　APF、COP、消費電力量、運転電流、力率はナノイーXをオフにした時のものです。
※　室外ユニットの品番末尾J付きは耐重塩害仕様品を示します。
※　室内ユニットの仕様は室内ユニット 1 台あたりの値です。
※　総合品番には天井パネルCZ-160KPL7と多機能ワイヤードリモコンCZ-10RT5を含みます。
※　性能・電気特性は次の試験条件で運転した場合の値です。
　(冷房時：室内吸込空気温度20℃DB・15℃WB、室外吸込空気温度35℃DB)
　(暖房時：室内吸込空気温度20℃DB・15℃WB、室外吸込空気温度7℃DB・6℃WB)
※　外形寸法、質量欄〈 〉内は、別売の天井パネルの値です。室外の外形寸法欄( )内は、最大寸法の値です。
※　運転音(PWL：音響パワーレベル)はJIS B8616に基づいた値です。
　運転音(SPL：音圧レベル)は、室外ユニット正面1m高さ1.5m、室内ユニット真下1.5mの値です。
　急：5速中最大(レベル5)、強：5速中中間(レベル3)、弱：5速中最小(レベル1)のときの値です。
　実際に据え付けますと、周囲の騒音や反響などにより表示値より大きくなるのが普通です。
※　工場出荷時の冷媒量で保証しています配管長は30m（シングル設置時)までです。
※　-5℃以下で冷房運転をする場合には、室外ユニットに別売品の防風板と防雪ダクト(側面・背面)を取り付けてください。
※　設置スペース、サービススペースについては外形寸法図をご確認ください。
※　室内熱負荷に対して、過大な空調機を設置すると、室内の温度や湿度の変化が頻繁となり、室内環境や建物に結露の発生などの影響をおよぼす事があります。
※　室内ユニットの下には、濡れて困るものは置かないでください。湿度がRH80%以上の場合は、露が落ちることがあります。

■中温用

形名					２方向天井カセット形（ツイン）《三相電源》								
総合品番					PA-P160L7MDNB（中温用）								
室内・室外ユニット品番					CS-P112L7B×2					CU-P160H7B(J)			
パネル品番					CZ-160KPL7					—			
能力	冷房定格(最小～最大)			kW	13.6(3.0～15.5)								
	暖房定格(最小～最大)			kW	14.0(4.0～17.0)								
	最大暖房低温			kW	—								
冷房定格時の顕熱比				—	—								
COP冷房定格	COP暖房定格	COP冷暖平均		—	3.32		4.35			3.84			
APF（2006）				—	— / —								
APF（2015）				—	— / —								
外形寸法 H×W×D				mm	350×1630×600 <8×1850×680>					996×980×370(+80)			
製品質量				kg	41+<12>					81			
外装色（マンセル記号）					ホワイト(N9.3)					アイボリー（2.6Y7.6/1.1）			
電源					三相200V　50/60Hz								
電気特性	消費電力	冷房定格		kW	4.10								
		暖房定格		kW	3.22								
		最大暖房低温		kW	—								
		暖房極低温		kW	—								
	運転電流(冷房定格,暖房定格)			A	冷房　12.5					暖房　9.8			
	力率(冷房定格,暖房定格)			%	冷房　95					暖房　95			
	最大運転電流			A	22.3								
	電源容量			kVA	7.72								
	始動電流			A	—								
設計圧力				MPa	高圧部　4.15					低圧部　2.55			
圧縮機	形名×個数				—					全密閉ロータリー式×1			
	電動機定格出力（極数）			kW						3.00(6P)			
	冷凍機油（種別・封入）			L						FW50S(エーテル)　1.30			
	クランクケースヒーター			kW						—			
冷媒・封入量				kg	—					R32　2.80			
送風装置	形名×個数				シロッコファン×3					プロペラファン×1			
	定格風量　冷房			m³/min	急 28.0 強 25.0 弱 21.0					102			
	定格風量　暖房			m³/min	急 28.0 強 25.0 弱 21.0					97			
	機外静圧			Pa	—					—			
	電動機定格出力（極数）			kW	《DC》　0.082　(8P)					《DC》　0.120　(8P)			
保護装置				室内側	過電流、回転信号検知、ヒューズ								
				室外側	過電流(CT方式)、高圧スイッチ、圧縮機吐出温度サーミスター								
配管	冷媒配管長			m	最小　5m　最大　40m								
	高低差			m	外上30m　外下15m								
	冷媒	ガス管		mm	φ15.88（フレア）					φ15.88（フレア）			
		液管		mm	φ9.52（フレア）					φ9.52（フレア）			
	ドレン口	室内側			VP25(外径φ32)〈ドレンポンプ内蔵〉 （ドレンアップ高さはドレン口から500mm以下）								
		室外側			VP25 （別売品　ドレンソケット取付け時）								
運転 SW（温度設定範囲）				℃	リモコン（冷・ドライ 10～27、 暖房 16～30、 冷暖自動 はできません）								
外気運転範囲				℃	冷房　-15～46DB					暖房　-20～24DB			
ダクト接続口				mm	φ150					—			
外気導入口				mm	φ125								
エアーフィルター					ロングライフフィルター(別売天井パネルに付属)								
運転音（SPL）				dB(A)	冷房	急　42	暖房	急　42	冷房	標準　58	暖房	標準　59	
						強　39		強　39		静音1　56		静音1　57	
						弱　35		弱　35		静音2　54		静音2　55	
										静音3　52		静音3　53	
運転音（PWL）				dB(A)	冷	急　57	暖	急　57	冷	標準　75	暖	標準　76	
高圧ガス保安法区分					届出不要								
法定冷凍トン					2.48								
主要付属品					据付説明書、配管断熱材 ドレンホース、ホースバンド								
IP コード					IPX0					IPX4			

※　APF、COP、消費電力量、運転電流、力率はナノイーXをオフにした時のものです。
※　室外ユニットの品番末尾J付きは耐重塩害仕様品を示します。
※　室内ユニットの仕様は室内ユニット 1 台あたりの値です。
※　総合品番には天井パネルCZ-160KPL7と多機能ワイヤードリモコンCZ-10RT5を含みます。
※　性能・電気特性は次の試験条件で運転した場合の値です。
　(冷房時：室内吸込空気温度20℃DB・15℃WB、室外吸込空気温度35℃DB)
　(暖房時：室内吸込空気温度20℃DB・15℃WB、室外吸込空気温度7℃DB・6℃WB)
※　外形寸法、質量欄〈 〉内は、別売の天井パネルの値です。室外の外形寸法欄( )内は、最大寸法の値です。
※　運転音(PWL：音響パワーレベル)はJIS B8616に基づいた値です。
　運転音(SPL：音圧レベル)は、室外ユニット正面1m高さ1.5m、室内ユニット真下1.5mの値です。
　急：5速中最大(レベル5)、強：5速中中間(レベル3)、弱：5速中最小(レベル1)のときの値です。
　実際に据え付けますと、周囲の騒音や反響などにより表示値より大きくなるのが普通です。
※　工場出荷時の冷媒量で保証しています配管長は20m（ツイン設置時)までです。
※　-5℃以下で冷房運転をする場合には、室外ユニットに別売品の防風板と防雪ダクト(側面・背面)を取り付けてください。
※　設置スペース、サービススペースについては外形寸法図をご確認ください。
※　室内熱負荷に対して、過大な空調機を設置すると、室内の温度や湿度の変化が頻繁となり、室内環境や建物に結露の発生などの影響をおよぼす事があります。
※　室内ユニットの下には、濡れて困るものは置かないでください。湿度がRH80%以上の場合は、露が落ちることがあります。

■中温用

形名					２方向天井カセット形（ツイン）《三相電源》								
総合品番					PA-P224L7MDNB（中温用）								
室内・室外ユニット品番					CS-P140L7B×2					CU-P224H7B(J)			
パネル品番					CZ-160KPL7					—			
能力	冷房定格(最小～最大)			kW	18.5(5.4～21.2)								
	暖房定格(最小～最大)			kW	21.2(5.8～25.0)								
	最大暖房低温			kW	—								
冷房定格時の顕熱比				—	—								
COP冷房定格	COP暖房定格	COP冷暖平均		—	2.94		3.62			3.28			
APF（2006）				—	— / —								
APF（2015）				—	— / —								
外形寸法 H×W×D				mm	350×1630×600 <8×1850×680>					1500×980×370(+80)			
製品質量				kg	41+<12>					110			
外装色（マンセル記号）					ホワイト(N9.3)					アイボリー（2.6Y7.6/1.1）			
電源					三相200V　50/60Hz								
電気特性	消費電力	冷房定格		kW	6.30								
		暖房定格		kW	5.86								
		最大暖房低温		kW	—								
		暖房極低温		kW	—								
	運転電流(冷房定格,暖房定格)			A	冷房　19.3					暖房　18.0			
	力率(冷房定格,暖房定格)			%	冷房　94					暖房　94			
	最大運転電流			A	26.3								
	電源容量			kVA	9.11								
	始動電流			A	—								
設計圧力				MPa	高圧部　4.15					低圧部　2.55			
圧縮機	形名×個数				—					全密閉ロータリー式×1			
	電動機定格出力（極数）			kW						4.20(6P)			
	冷凍機油（種別・封入）			L						FW50S(エーテル)　1.90			
	クランクケースヒーター			kW						0.032			
冷媒・封入量				kg	—					R32　4.20			
送風装置	形名×個数				シロッコファン×3					プロペラファン×2			
	定格風量　冷房			m³/min	急 31.0 強 28.0 弱 23.0					164			
	定格風量　暖房			m³/min	急 31.0 強 28.0 弱 23.0					164			
	機外静圧			Pa	—					—			
	電動機定格出力（極数）			kW	《DC》　0.082　(8P)					《DC》　0.120+0.120　(10P)			
保護装置				室内側	過電流、回転信号検知、ヒューズ								
				室外側	過電流(CT方式)、高圧スイッチ、圧縮機吐出温度サーミスター								
配管	冷媒配管長			m	最小　5m　最大　70m								
	高低差			m	外上30m　外下30m								
	冷媒	ガス管		mm	φ15.88（フレア）					φ25.4（ろう付）　★1			
		液管		mm	φ9.52（フレア）					φ9.52（フレア）			
	ドレン口	室内側			VP25(外径φ32)〈ドレンポンプ内蔵〉 （ドレンアップ高さはドレン口から500mm以下）								
		室外側			VP25 （別売品　ドレンソケット取付け時）								
運転 SW（温度設定範囲）				℃	リモコン（冷・ドライ 10～27、 暖房 16～30、 冷暖自動 はできません）								
外気運転範囲				℃	冷房　-15～46DB					暖房　-20～24DB			
ダクト接続口				mm	φ150					—			
外気導入口				mm	φ125								
エアーフィルター					ロングライフフィルター(別売天井パネルに付属)								
運転音（SPL）				dB(A)	冷房	急　45	暖房	急　45	冷房	標準　58	暖房	標準　61	
						強　42		強　42		静音1　56		静音1　59	
						弱　38		弱　38		静音2　54		静音2　57	
										静音3　52		静音3　55	
運転音（PWL）				dB(A)	冷	急　60	暖	急　60	冷	標準　76	暖	標準　78	
高圧ガス保安法区分					届出不要								
法定冷凍トン					3.44								
主要付属品					据付説明書、配管断熱材 ドレンホース、ホースバンド 継手配管（φ19.05）異径継手配管（φ19.05→φ25.4）								
IP コード					IPX0					IPX4			

※　APF、COP、消費電力量、運転電流、力率はナノイーXをオフにした時のものです。
※　室外ユニットの品番末尾J付きは耐重塩害仕様品を示します。
※　室内ユニットの仕様は室内ユニット 1 台あたりの値です。
※　総合品番には天井パネルCZ-160KPL7と多機能ワイヤードリモコンCZ-10RT5を含みます。
※　性能・電気特性は次の試験条件で運転した場合の値です。
　(冷房時：室内吸込空気温度20℃DB・15℃WB、室外吸込空気温度35℃DB)
　(暖房時：室内吸込空気温度20℃DB・15℃WB、室外吸込空気温度7℃DB・6℃WB)
※　外形寸法、質量欄〈 〉内は、別売の天井パネルの値です。室外の外形寸法欄( )内は、最大寸法の値です。
※　運転音(PWL：音響パワーレベル)はJIS B8616に基づいた値です。
　運転音(SPL：音圧レベル)は、室外ユニット正面1m高さ1.5m、室内ユニット真下1.5mの値です。
　急：5速中最大(レベル5)、強：5速中中間(レベル3)、弱：5速中最小(レベル1)のときの値です。
　実際に据え付けますと、周囲の騒音や反響などにより表示値より大きくなるのが普通です。
※　工場出荷時の冷媒量で保証しています配管長は30m（ツイン設置時)までです。
※　-5℃以下で冷房運転をする場合には、室外ユニットに別売品の防風板と防雪ダクト(側面・背面)を取り付けてください。
※　設置スペース、サービススペースについては外形寸法図をご確認ください。
※　室内熱負荷に対して、過大な空調機を設置すると、室内の温度や湿度の変化が頻繁となり、室内環境や建物に結露の発生などの影響をおよぼす事があります。
※　室内ユニットの下には、濡れて困るものは置かないでください。湿度がRH80%以上の場合は、露が落ちることがあります。

★1：ガス管接続口でφ19.05→φ25.4（付属品：異径継手配管使用）に変換してください。

■中温用

形名					２方向天井カセット形（ツイン）《三相電源》								
総合品番					PA-P280L7MDNB（中温用）								
室内・室外ユニット品番					CS-P160L7B×2					CU-P280H7B(J)			
パネル品番					CZ-160KPL7					—			
能力	冷房定格(最小～最大)			kW	23.2(6.3～26.5)								
	暖房定格(最小～最大)			kW	26.5(7.3～31.5)								
	最大暖房低温			kW	—								
冷房定格時の顕熱比				—	—								
COP冷房定格	COP暖房定格	COP冷暖平均		—	2.70		3.58			3.14			
APF（2006）				—	— / —								
APF（2015）				—	— / —								
外形寸法 H×W×D				mm	350×1630×600 <8×1850×680>					1500×980×370(+80)			
製品質量				kg	41+<12>					119			
外装色（マンセル記号）					ホワイト(N9.3)					アイボリー（2.6Y7.6/1.1）			
電源					三相200V　50/60Hz								
電気特性	消費電力	冷房定格		kW	8.58								
		暖房定格		kW	7.41								
		最大暖房低温		kW	—								
		暖房極低温		kW	—								
	運転電流(冷房定格,暖房定格)			A	冷房　26.3					暖房　22.8			
	力率(冷房定格,暖房定格)			%	冷房　94					暖房　94			
	最大運転電流			A	35.6								
	電源容量			kVA	12.3								
	始動電流			A	—								
設計圧力				MPa	高圧部　4.15					低圧部　2.55			
圧縮機	形名×個数				—					全密閉ロータリー式×1			
	電動機定格出力（極数）			kW						5.50(6P)			
	冷凍機油（種別・封入）			L						FW50S(エーテル)　1.90			
	クランクケースヒーター			kW						0.032			
冷媒・封入量				kg	—					R32　5.20			
送風装置	形名×個数				シロッコファン×3					プロペラファン×2			
	定格風量　冷房			m³/min	急 33.0 強 29.0 弱 24.0					160			
	定格風量　暖房			m³/min	急 33.0 強 29.0 弱 24.0					160			
	機外静圧			Pa	—					—			
	電動機定格出力（極数）			kW	《DC》　0.082　(8P)					《DC》　0.120+0.120　(10P)			
保護装置				室内側	過電流、回転信号検知、ヒューズ								
				室外側	過電流(CT方式)、高圧スイッチ、圧縮機吐出温度サーミスター								
配管	冷媒配管長			m	最小　5m　最大　70m								
	高低差			m	外上30m　外下30m								
	冷媒	ガス管		mm	φ15.88（フレア）					φ25.4（ろう付）　★1			
		液管		mm	φ9.52（フレア）					φ12.7（フレア）			
	ドレン口	室内側			VP25(外径φ32)〈ドレンポンプ内蔵〉 （ドレンアップ高さはドレン口から500mm以下）								
		室外側			VP25 （別売品　ドレンソケット取付け時）								
運転 SW（温度設定範囲）				℃	リモコン（冷・ドライ 10～27、 暖房 16～30、 冷暖自動 はできません）								
外気運転範囲				℃	冷房　-15～46DB					暖房　-20～24DB			
ダクト接続口				mm	φ150					—			
外気導入口				mm	φ125								
エアーフィルター					ロングライフフィルター(別売天井パネルに付属)								
運転音（SPL）				dB(A)	冷房	急　46	暖房	急　46	冷房	標準　60	暖房	標準　63	
						強　43		強　43		静音1　58		静音1　61	
						弱　39		弱　39		静音2　56		静音2　59	
										静音3　54		静音3　57	
運転音（PWL）				dB(A)	冷	急　61	暖	急　61	冷	標準　78	暖	標準　81	
高圧ガス保安法区分					届出不要								
法定冷凍トン					4.20								
主要付属品					据付説明書、配管断熱材 ドレンホース、ホースバンド 継手配管（φ19.05）異径継手配管（φ19.05→φ25.4）								
IP コード					IPX0					IPX4			

※　APF、COP、消費電力量、運転電流、力率はナノイーXをオフにした時のものです。
※　室外ユニットの品番末尾J付きは耐重塩害仕様品を示します。
※　室内ユニットの仕様は室内ユニット 1 台あたりの値です。
※　総合品番には天井パネルCZ-160KPL7と多機能ワイヤードリモコンCZ-10RT5を含みます。
※　性能・電気特性は次の試験条件で運転した場合の値です。
　(冷房時：室内吸込空気温度20℃DB・15℃WB、室外吸込空気温度35℃DB)
　(暖房時：室内吸込空気温度20℃DB・15℃WB、室外吸込空気温度7℃DB・6℃WB)
※　外形寸法、質量欄〈 〉内は、別売の天井パネルの値です。室外の外形寸法欄( )内は、最大寸法の値です。
※　運転音(PWL：音響パワーレベル)はJIS B8616に基づいた値です。
　運転音(SPL：音圧レベル)は、室外ユニット正面1m高さ1.5m、室内ユニット真下1.5mの値です。
　急：5速中最大(レベル5)、強：5速中中間(レベル3)、弱：5速中最小(レベル1)のときの値です。
　実際に据え付けますと、周囲の騒音や反響などにより表示値より大きくなるのが普通です。
※　工場出荷時の冷媒量で保証しています配管長は30m（ツイン設置時)までです。
※　-5℃以下で冷房運転をする場合には、室外ユニットに別売品の防風板と防雪ダクト(側面・背面)を取り付けてください。
※　設置スペース、サービススペースについては外形寸法図をご確認ください。
※　室内熱負荷に対して、過大な空調機を設置すると、室内の温度や湿度の変化が頻繁となり、室内環境や建物に結露の発生などの影響をおよぼす事があります。
※　室内ユニットの下には、濡れて困るものは置かないでください。湿度がRH80%以上の場合は、露が落ちることがあります。

★1：ガス管接続口でφ19.05→φ25.4（付属品：異径継手配管使用）に変換してください。

■中温用

形名				ビルトインオールダクト形（シングル）《三相電源》			
総合品番				PA-P56FE7MNBC（中温用）			
室内・室外ユニット品番				CS-P80FE7C	CU-P56H7B(J)		
パネル品番				—	—		
能力	冷房定格(最小～最大)		kW	4.9(1.2～5.6)			
	暖房定格(最小～最大)		kW	5.6(1.3～7.0)			
	最大暖房低温		kW	—			
冷房定格時の顕熱比			—	—			
COP冷房定格	COP暖房定格	COP冷暖平均	—	3.36	4.24	3.80	
APF（2006）			—	— / —			
APF（2015）			—	— / —			
外形寸法 H×W×D			mm	290×1000×700	630×799(+91)×299(+64)		
製品質量			kg	34	39		
外装色（マンセル記号）				—	アイボリー（2.6Y7.6/1.1）		
電源				三相200V　50/60Hz			
電気特性	消費電力	冷房定格	kW	1.46			
		暖房定格	kW	1.32			
		最大暖房低温	kW	—			
		暖房極低温	kW	—			
	運転電流(冷房定格,暖房定格)		A	冷房　4.5	暖房　4.1		
	力率(冷房定格,暖房定格)		%	冷房　93	暖房　93		
	最大運転電流		A	10.6			
	電源容量		kVA	3.67			
	始動電流		A	—			
設計圧力			MPa	高圧部　4.15	低圧部　2.55		
圧縮機	形名×個数			—	全密閉ロータリー式×1		
	電動機定格出力（極数）		kW		1.50(6P)		
	冷凍機油（種別・封入）		L		FW50S(エーテル)　0.45		
	クランクケースヒーター		kW		—		
冷媒・初期充填量（最大充填量）			kg	—	R32　1.25　(1.45)		
送風装置	形名×個数			シロッコファン × 2	プロペラファン×1		
	定格風量　冷房		m³/min	急 21.0 強 19.0 弱 15.0	43		
	定格風量　暖房		m³/min	急 21.0 強 19.0 弱 15.0	43		
	機外静圧		Pa	70(210)	—		
	電動機定格出力（極数）		kW	《DC》　0.245　(10P)	《DC》　0.060　(8P)		
保護装置			室内側	過電流、回転信号検出、ヒューズ			
			室外側	過電流(CT方式)、高圧スイッチ、圧縮機吐出温度サーミスター			
配管	冷媒配管長		m	最小　3m　最大　30m			
	高低差		m	外上25m　外下15m			
	冷媒	ガス管	mm	φ12.7（フレア）　*1	φ12.7（フレア）		
		液管	mm	φ6.35（フレア）　*1	φ6.35（フレア）		
	ドレン口	室内側		VP25(外径φ32)〈ドレンポンプ内蔵〉 （ドレンアップ高さはドレン口から500mm以下）			
		室外側		ビニールホース接続（内径φ16：現地調達） （別売品　ドレンソケット取付け時）			
運転 SW（温度設定範囲）			℃	リモコン（冷・ドライ 10～27、 暖房 16～30、 冷暖自動 はできません）			
外気運転範囲			℃	冷房　-15～46DB	暖房　-20～24DB		
ダクト接続口			mm	□792×186	—		
外気導入口			mm	φ150			
エアーフィルター				—			
運転音（SPL）			dB(A)	冷房 急 35(43)	暖房 急 35(43)	冷房 標準 46	暖房 標準 47
				強 32(41)	強 32(41)	静音1 44	静音1 45
				弱 28(36)	弱 28(36)	静音2 42	静音2 43
						静音3 40	静音3 41
運転音（PWL）			dB(A)	冷房 急 58(66)	暖房 急 58(66)	冷房 標準 64	暖房 標準 65
高圧ガス保安法区分				届出不要			
法定冷凍トン				1.12			
主要付属品				据付説明書、配管断熱材 ドレンホース、ホースバンド			
IP コード				IPX0	IPX4		

※　APF、COP、消費電力量、運転電流、力率はナノイーXをオフにした時のものです。
※　室外ユニットの品番末尾J付きは耐重塩害仕様品を示します。
※　室内ユニットの仕様は室内ユニット１台あたりの値です。
※　総合品番には多機能ワイヤードリモコンCZ-10RT5を含みます。
※　性能・電気特性は次の試験条件で運転した場合の値です。
　(冷房時：室内吸込空気温度20℃DB・15℃WB、室外吸込空気温度35℃DB)
　(暖房時：室内吸込空気温度20℃DB・15℃WB、室外吸込空気温度7℃DB・6℃WB)
※　室外の外形寸法欄( )内は、最大寸法の値です。
※　基板上で静圧を設定する場合は、基板上のディップスイッチをご使用ください。機外静圧および運転音の(　)内数値は、
　最大静圧時の値です。(最大静圧への変更は、基板上のディップスイッチや、リモコンで設定可能)
※　運転音(PWL：音響パワーレベル)はJIS B8616に基づいた値です。
　運転音(SPL：音圧レベル)は、室外ユニット正面1m高さ1.5m、室内ユニット真下1.5mの値です。
　実際に据え付けますと、周囲の騒音や反響などにより表示値より大きくなるのが普通です。
※　工場出荷時の冷媒量で保証しています配管長は20m（シングル設置時)までです。
※　-5℃以下で冷房運転をする場合には、室外ユニットに別売品の防風板と防雪ダクト(側面・背面)を取り付けてください。
※　設置スペース、サービススペースについては外形寸法図をご確認ください。
※　室内熱負荷に対して、過大な空調機を設置すると、室内の温度や湿度の変化が頻繁となり、室内環境や建物に結露の発生などの影響を
　およぼす事があります。
※　室内ユニットの下には、濡れて困るものは置かないでください。湿度がRH70%以上の場合は、露が落ちることがあります。
＊１：ガス管接続口でφ15.88→φ12.7、液管接続口でφ9.52→φ6.35（現地調達：異径継手配管使用）に変換してください。

■中温用

形名					ビルトインオールダクト形（シングル）《三相電源》								
総合品番					PA-P80FE7MNBC（中温用）								
室内・室外ユニット品番					CS-P140FE7C					CU-P80H7B(J)			
パネル品番					—					—			
能力	冷房定格(最小～最大)			kW	6.9(1.7～7.5)								
	暖房定格(最小～最大)			kW	7.5(1.5～9.0)								
	最大暖房低温			kW	—								
冷房定格時の顕熱比				—	—								
COP冷房定格	COP暖房定格	COP冷暖平均		—	2.76		3.81			3.29			
APF（2006）				—	— / —								
APF（2015）				—	— / —								
外形寸法 H×W×D				mm	290×1400×700					630×799(+91)×299(+64)			
製品質量				kg	46					41			
外装色（マンセル記号）					—					アイボリー（2.6Y7.6/1.1）			
電源					三相200V　50/60Hz								
電気特性	消費電力	冷房定格		kW	2.50								
		暖房定格		kW	1.97								
		最大暖房低温		kW	—								
		暖房極低温		kW	—								
	運転電流(冷房定格,暖房定格)			A	冷房　7.8					暖房　6.1			
	力率(冷房定格,暖房定格)			%	冷房　93					暖房　93			
	最大運転電流			A	11.1								
	電源容量			kVA	3.85								
	始動電流			A	—								
設計圧力				MPa	高圧部　4.15					低圧部　2.55			
圧縮機	形名×個数				—					全密閉ロータリー式×1			
	電動機定格出力（極数）			kW						2.00(6P)			
	冷凍機油（種別・封入）			L						FW50S(エーテル)　0.45			
	クランクケースヒーター			kW						—			
冷媒・初期充填量（最大充填量）				kg	—					R32　1.40　(1.85)			
送風装置	形名×個数				シロッコファン　×　3					プロペラファン×1			
	定格風量　冷房			m³/min	急 34.0 強 29.0 弱 23.0					44			
	定格風量　暖房			m³/min	急 34.0 強 29.0 弱 23.0					46			
	機外静圧			Pa	100(210)					—			
	電動機定格出力（極数）			kW	《DC》　0.319　(10P)					《DC》　0.060　(8P)			
保護装置				室内側	過電流、回転信号検出、ヒューズ								
				室外側	過電流(CT方式)、高圧スイッチ、圧縮機吐出温度サーミスター								
配管	冷媒配管長			m	最小　3m　最大　25m								
	高低差			m	外上25m　外下15m								
	冷媒	ガス管		mm	φ15.88（フレア）					φ15.88（フレア）			
		液管		mm	φ9.52（フレア）					φ9.52（フレア）			
	ドレン口	室内側			VP25(外径φ32)〈ドレンポンプ内蔵〉 （ドレンアップ高さはドレン口から500mm以下）								
		室外側			ビニールホース接続（内径φ16：現地調達） （別売品　ドレンソケット取付け時）								
運転 SW（温度設定範囲）				℃	リモコン（冷・ドライ 10～27、 暖房 16～30、 冷暖自動 はできません）								
外気運転範囲				℃	冷房　-15～46DB					暖房　-20～24DB			
ダクト接続口				mm	□1192×186					—			
外気導入口				mm	φ150								
エアーフィルター					—								
運転音（SPL）				dB(A)	冷房	急　40(45)	暖房	急　40(45)	冷房	標準　48	暖房	標準　52	
						強　36(40)		強　36(40)		静音1　46		静音1　50	
						弱　32(37)		弱　32(37)		静音2　44		静音2　48	
										静音3　42		静音3　46	
運転音（PWL）				dB(A)	冷	急　63(68)	暖	急　63(68)	冷	標準　67	暖	標準　70	
高圧ガス保安法区分					届出不要								
法定冷凍トン					1.12								
主要付属品					据付説明書、配管断熱材 ドレンホース、ホースバンド								
IP コード					IPX0					IPX4			

※　APF、COP、消費電力量、運転電流、力率はナノイーXをオフにした時のものです。
※　室外ユニットの品番末尾J付きは耐重塩害仕様品を示します。
※　室内ユニットの仕様は室内ユニット１台あたりの値です。
※　総合品番には多機能ワイヤードリモコンCZ-10RT5を含みます。
※　性能・電気特性は次の試験条件で運転した場合の値です。
　(冷房時：室内吸込空気温度20℃DB・15℃WB、室外吸込空気温度35℃DB)
　(暖房時：室内吸込空気温度20℃DB・15℃WB、室外吸込空気温度7℃DB・6℃WB)
※　室外の外形寸法欄( )内は、最大寸法の値です。
※　基板上で静圧を設定する場合は、基板上のディップスイッチをご使用ください。機外静圧および運転音の(　)内数値は、
　最大静圧時の値です。(最大静圧への変更は、基板上のディップスイッチや、リモコンで設定可能)
※　運転音(PWL：音響パワーレベル)はJIS B8616に基づいた値です。
　運転音(SPL：音圧レベル)は、室外ユニット正面1m高さ1.5m、室内ユニット真下1.5mの値です。
　実際に据え付けますと、周囲の騒音や反響などにより表示値より大きくなるのが普通です。
※　工場出荷時の冷媒量で保証しています配管長は15m（シングル設置時)までです。
※　-5℃以下で冷房運転をする場合には、室外ユニットに別売品の防風板と防雪ダクト(側面・背面)を取り付けてください。
※　設置スペース、サービススペースについては外形寸法図をご確認ください。
※　室内熱負荷に対して、過大な空調機を設置すると、室内の温度や湿度の変化が頻繁となり、室内環境や建物に結露の発生などの影響を
　およぼす事があります。
※　室内ユニットの下には、濡れて困るものは置かないでください。湿度がRH70%以上の場合は、露が落ちることがあります。

■中温用

形名					ビルトインオールダクト形（シングル）《三相電源》						
総合品番					PA-P112FE7MNBC（中温用）						
室内・室外ユニット品番					CS-P160FE7C				CU-P112H7B(J)		
パネル品番					—				—		
能力	冷房定格(最小～最大)		kW		9.3(2.4～10.6)						
	暖房定格(最小～最大)		kW		10.6(2.9～13.0)						
	最大暖房低温		kW		—						
冷房定格時の顕熱比			—		—						
COP冷房定格	COP暖房定格	COP冷暖平均	—		3.09		4.26			3.68	
APF（2006）			—		— / —						
APF（2015）			—		— / —						
外形寸法 H×W×D			mm		290×1400×700				996×980×370(+80)		
製品質量			kg		46				66		
外装色（マンセル記号）					—				アイボリー（2.6Y7.6/1.1）		
電源					三相200V　50/60Hz						
電気特性	消費電力	冷房定格	kW		3.01						
		暖房定格	kW		2.49						
		最大暖房低温	kW		—						
		暖房極低温	kW		—						
	運転電流(冷房定格,暖房定格)		A		冷房　9.3				暖房　7.7		
	力率(冷房定格,暖房定格)		%		冷房　93				暖房　93		
	最大運転電流		A		16.1						
	電源容量		kVA		5.58						
	始動電流		A		—						
設計圧力			MPa		高圧部　4.15				低圧部　2.55		
圧縮機	形名×個数				—				全密閉ロータリー式×1		
	電動機定格出力（極数）		kW						2.50(6P)		
	冷凍機油（種別・封入）		L						FW50S(エーテル)　0.60		
	クランクケースヒーター		kW						—		
冷媒・初期充填量（最大充填量）			kg		—				R32　2.10　(3.00)		
送風装置	形名×個数				シロッコファン　×　3				プロペラファン×1		
	定格風量　冷房		m³/min		急 36.0 強 32.0 弱 25.0				77		
	定格風量　暖房		m³/min		急 36.0 強 32.0 弱 25.0				73		
	機外静圧		Pa		100(210)				—		
	電動機定格出力（極数）		kW		《DC》　0.319　(10P)				《DC》　0.120　(8P)		
保護装置			室内側		過電流、回転信号検出、ヒューズ						
			室外側		過電流(CT方式)、高圧スイッチ、圧縮機吐出温度サーミスター						
配管	冷媒配管長		m		最小　5m　最大　50m						
	高低差		m		外上30m　外下15m						
	冷媒	ガス管	mm		φ15.88（フレア）				φ15.88（フレア）		
		液管	mm		φ9.52（フレア）				φ9.52（フレア）		
	ドレン口	室内側			VP25(外径φ32)〈ドレンポンプ内蔵〉 （ドレンアップ高さはドレン口から500mm以下）						
		室外側			VP25 （別売品　ドレンソケット取付け時）						
運転 SW（温度設定範囲）			℃		リモコン（冷・ドライ 10～27、 暖房 16～30、 冷暖自動 はできません）						
外気運転範囲			℃		冷房　-15～46DB				暖房　-20～24DB		
ダクト接続口			mm		□1192×186				—		
外気導入口			mm		φ150						
エアーフィルター					—						
運転音（SPL）			dB(A)	冷房	急　41(45)	暖房	急　41(45)	冷房	標準　53	暖房	標準　53
					強　37(40)		強　37(40)		静音1　51		静音1　51
					弱　34(37)		弱　34(37)		静音2　49		静音2　49
									静音3　47		静音3　47
運転音（PWL）			dB(A)	冷	急　64(68)	暖	急　64(68)	冷	標準　70	暖	標準　70
高圧ガス保安法区分					届出不要						
法定冷凍トン					1.72						
主要付属品					据付説明書、配管断熱材 ドレンホース、ホースバンド						
IP コード					IPX0				IPX4		

※　APF、COP、消費電力量、運転電流、力率はナノイーXをオフにした時のものです。
※　室外ユニットの品番末尾J付きは耐重塩害仕様品を示します。
※　室内ユニットの仕様は室内ユニット１台あたりの値です。
※　総合品番には多機能ワイヤードリモコンCZ-10RT5を含みます。
※　性能・電気特性は次の試験条件で運転した場合の値です。
　(冷房時：室内吸込空気温度20℃DB・15℃WB、室外吸込空気温度35℃DB)
　(暖房時：室内吸込空気温度20℃DB・15℃WB、室外吸込空気温度7℃DB・6℃WB)
※　室外の外形寸法欄( )内は、最大寸法の値です。
※　基板上で静圧を設定する場合は、基板上のディップスイッチをご使用ください。機外静圧および運転音の(　)内数値は、
　最大静圧時の値です。(最大静圧への変更は、基板上のディップスイッチや、リモコンで設定可能)
※　運転音(PWL：音響パワーレベル)はJIS B8616に基づいた値です。
　運転音(SPL：音圧レベル)は、室外ユニット正面1m高さ1.5m、室内ユニット真下1.5mの値です。
　実際に据え付けますと、周囲の騒音や反響などにより表示値より大きくなるのが普通です。
※　工場出荷時の冷媒量で保証しています配管長は30m（シングル設置時)までです。
※　-5℃以下で冷房運転をする場合には、室外ユニットに別売品の防風板と防雪ダクト(側面・背面)を取り付けてください。
※　設置スペース、サービススペースについては外形寸法図をご確認ください。
※　室内熱負荷に対して、過大な空調機を設置すると、室内の温度や湿度の変化が頻繁となり、室内環境や建物に結露の発生などの影響を
　およぼす事があります。
※　室内ユニットの下には、濡れて困るものは置かないでください。湿度がRH70%以上の場合は、露が落ちることがあります。

■中温用

形名				ビルトインオールダクト形（シングル）《三相電源》		
総合品番				PA-P140FE7MNBC（中温用）		
室内・室外ユニット品番				CS-P160FE7C	CU-P140H7B(J)	
パネル品番				—	—	
能力	冷房定格(最小～最大)		kW	11.6(2.9～13.2)		
	暖房定格(最小～最大)		kW	13.2(3.5～16.0)		
	最大暖房低温		kW	—		
冷房定格時の顕熱比			—	—		
COP冷房定格	COP暖房定格	COP冷暖平均	—	2.94	3.99	3.47
APF（2006）			—	— / —		
APF（2015）			—	— / —		
外形寸法 H×W×D			mm	290×1400×700	996×980×370(+80)	
製品質量			kg	46	81	
外装色（マンセル記号）				—	アイボリー（2.6Y7.6/1.1）	
電源				三相200V 50/60Hz		
電気特性	消費電力	冷房定格	kW	3.94		
		暖房定格	kW	3.31		
		最大暖房低温	kW	—		
		暖房極低温	kW	—		
	運転電流(冷房定格,暖房定格)		A	冷房 12.2	暖房 10.3	
	力率(冷房定格,暖房定格)		%	冷房 93	暖房 93	
	最大運転電流		A	22.1		
	電源容量		kVA	7.66		
	始動電流		A	—		
設計圧力			MPa	高圧部 4.15	低圧部 2.55	
圧縮機	形名×個数			—	全密閉ロータリー式×1	
	電動機定格出力（極数）		kW		2.80(6P)	
	冷凍機油（種別・封入）		L		FW50S(エーテル) 1.30	
	クランクケースヒーター		kW		—	
冷媒・初期充填量（最大充填量）			kg	—	R32 2.80 (3.70)	
送風装置	形名×個数			シロッコファン × 3	プロペラファン×1	
	定格風量 冷房		m³/min	急 36.0 強 32.0 弱 25.0	97	
	定格風量 暖房		m³/min	急 36.0 強 32.0 弱 25.0	87	
	機外静圧		Pa	100(210)	—	
	電動機定格出力（極数）		kW	《DC》 0.319 (10P)	《DC》 0.120 (8P)	
保護装置			室内側	過電流、回転信号検出、ヒューズ		
			室外側	過電流(CT方式)、高圧スイッチ、圧縮機吐出温度サーミスター		
配管	冷媒配管長		m	最小 5m 最大 50m		
	高低差		m	外上30m 外下15m		
	冷媒	ガス管	mm	φ15.88（フレア）	φ15.88（フレア）	
		液管	mm	φ9.52（フレア）	φ9.52（フレア）	
	ドレン口	室内側		VP25(外径φ32)〈ドレンポンプ内蔵〉 （ドレンアップ高さはドレン口から500mm以下）		
		室外側		VP25 （別売品 ドレンソケット取付け時）		
運転 SW（温度設定範囲）			℃	リモコン（冷・ドライ 10～27、 暖房 16～30、 冷暖自動 はできません）		
外気運転範囲			℃	冷房 -15～46DB	暖房 -20～24DB	
ダクト接続口			mm	□1192×186	—	
外気導入口			mm	φ150		
エアーフィルター				—		
運転音（SPL）			dB(A)	冷房 急 41(45) 冷房 強 37(40) 冷房 弱 34(37)	暖房 急 41(45) 暖房 強 37(40) 暖房 弱 34(37)	冷房 標準 57 冷房 静音1 55 冷房 静音2 53 冷房 静音3 51 / 暖房 標準 57 暖房 静音1 55 暖房 静音2 53 暖房 静音3 51
運転音（PWL）			dB(A)	冷房 急 64(68)	暖房 急 64(68)	冷房 標準 74 / 暖房 標準 74
高圧ガス保安法区分				届出不要		
法定冷凍トン				2.33		
主要付属品				据付説明書、配管断熱材 ドレンホース、ホースバンド		
IP コード				IPX0	IPX4	

※ APF、COP、消費電力量、運転電流、力率はナノイーXをオフにした時のものです。
※ 室外ユニットの品番末尾J付きは耐重塩害仕様品を示します。
※ 室内ユニットの仕様は室内ユニット1台あたりの値です。
※ 総合品番には多機能ワイヤードリモコンCZ-10RT5を含みます。
※ 性能・電気特性は次の試験条件で運転した場合の値です。
(冷房時：室内吸込空気温度20℃DB・15℃WB、室外吸込空気温度35℃DB)
(暖房時：室内吸込空気温度20℃DB・15℃WB、室外吸込空気温度7℃DB・6℃WB)
※ 室外の外形寸法欄( )内は、最大寸法の値です。
※ 基板上で静圧を設定する場合は、基板上のディップスイッチをご使用ください。機外静圧および運転音の( )内数値は、最大静圧時の値です。(最大静圧への変更は、基板上のディップスイッチや、リモコンで設定可能)
※ 運転音(PWL：音響パワーレベル)はJIS B8616に基づいた値です。
運転音(SPL：音圧レベル)は、室外ユニット正面1m高さ1.5m、室内ユニット真下1.5mの値です。
実際に据え付けますと、周囲の騒音や反響などにより表示値より大きくなるのが普通です。
※ 工場出荷時の冷媒量で保証しています配管長は30m（シングル設置時)までです。
※ -5℃以下で冷房運転をする場合には、室外ユニットに別売品の防風板と防雪ダクト(側面・背面)を取り付けてください。
※ 設置スペース、サービススペースについては外形寸法図をご確認ください。
※ 室内熱負荷に対して、過大な空調機を設置すると、室内の温度や湿度の変化が頻繁となり、室内環境や建物に結露の発生などの影響をおよぼす事があります。
※ 室内ユニットの下には、濡れて困るものは置かないでください。湿度がRH70%以上の場合は、露が落ちることがあります。

■中温用

形名					ビルトインオールダクト形（ツイン）《三相電源》								
総合品番					PA-P160FE7MDNBC（中温用）								
室内・室外ユニット品番					CS-P112FE7C×2					CU-P160H7B(J)			
パネル品番					—					—			
能力	冷房定格(最小～最大)			kW	13.6(3.0～15.5)								
	暖房定格(最小～最大)			kW	14.0(4.0～17.0)								
	最大暖房低温			kW	—								
冷房定格時の顕熱比				—	—								
COP冷房定格	COP暖房定格	COP冷暖平均		—	3.05		4.56			3.81			
APF（2006）				—	— / —								
APF（2015）				—	— / —								
外形寸法 H×W×D				mm	290×1400×700					996×980×370(+80)			
製品質量				kg	46					81			
外装色（マンセル記号）					—					アイボリー（2.6Y7.6/1.1）			
電源					三相200V　50/60Hz								
電気特性	消費電力	冷房定格		kW	4.46								
		暖房定格		kW	3.07								
		最大暖房低温		kW	—								
		暖房極低温		kW	—								
	運転電流(冷房定格,暖房定格)			A	冷房　13.8					暖房　9.5			
	力率(冷房定格,暖房定格)			%	冷房　93					暖房　93			
	最大運転電流			A	24.5								
	電源容量			kVA	8.49								
	始動電流			A	—								
設計圧力				MPa	高圧部　4.15					低圧部　2.55			
圧縮機	形名×個数				—					全密閉ロータリー式×1			
	電動機定格出力（極数）			kW						3.00(6P)			
	冷凍機油（種別・封入）			L						FW50S(エーテル)　1.30			
	クランクケースヒーター			kW						—			
冷媒・初期充填量（最大充填量）				kg	—					R32　2.80　(3.70)			
送風装置	形名×個数				シロッコファン　×　3					プロペラファン×1			
	定格風量　冷房			m³/min	急 32.0 強 26.0 弱 21.0					102			
	定格風量　暖房			m³/min	急 32.0 強 26.0 弱 21.0					97			
	機外静圧			Pa	100(210)					—			
	電動機定格出力（極数）			kW	《DC》　0.319　(10P)					《DC》　0.120　(8P)			
保護装置				室内側	過電流、回転信号検出、ヒューズ								
				室外側	過電流(CT方式)、高圧スイッチ、圧縮機吐出温度サーミスター								
配管	冷媒配管長			m	最小　5m　最大　40m								
	高低差			m	外上30m　外下15m								
	冷媒	ガス管		mm	φ15.88（フレア）					φ15.88（フレア）			
		液管		mm	φ9.52（フレア）					φ9.52（フレア）			
	ドレン口	室内側			VP25(外径φ32)〈ドレンポンプ内蔵〉 （ドレンアップ高さはドレン口から500mm以下）								
		室外側			VP25 （別売品　ドレンソケット取付け時）								
運転 SW（温度設定範囲）				℃	リモコン（冷・ドライ 10～27、 暖房 16～30、 冷暖自動 はできません）								
外気運転範囲				℃	冷房　-15～46DB					暖房　-20～24DB			
ダクト接続口				mm	□1192×186					—			
外気導入口				mm	φ150								
エアーフィルター					—								
運転音（SPL）				dB(A)	冷房	急　39(45)	暖房	急　39(45)	冷房	標準　58	暖房	標準　59	
						強　35(40)		強　35(40)		静音1　56		静音1　57	
						弱　31(37)		弱　31(37)		静音2　54		静音2　55	
										静音3　52		静音3　53	
運転音（PWL）				dB(A)	冷	急　62(68)	暖	急　62(68)	冷	標準　75	暖	標準　76	
高圧ガス保安法区分					届出不要								
法定冷凍トン					2.48								
主要付属品					据付説明書、配管断熱材 ドレンホース、ホースバンド								
IP コード					IPX0					IPX4			

※　APF、COP、消費電力量、運転電流、力率はナノイーXをオフにした時のものです。
※　室外ユニットの品番末尾J付きは耐重塩害仕様品を示します。
※　室内ユニットの仕様は室内ユニット1台あたりの値です。
※　総合品番には多機能ワイヤードリモコンCZ-10RT5を含みます。
※　性能・電気特性は次の試験条件で運転した場合の値です。
　(冷房時：室内吸込空気温度20℃DB・15℃WB、室外吸込空気温度35℃DB)
　(暖房時：室内吸込空気温度20℃DB・15℃WB、室外吸込空気温度7℃DB・6℃WB)
※　室外の外形寸法欄( )内は、最大寸法の値です。
※　基板上で静圧を設定する場合は、基板上のディップスイッチをご使用ください。機外静圧および運転音の(　)内数値は、
　最大静圧時の値です。(最大静圧への変更は、基板上のディップスイッチや、リモコンで設定可能)
※　運転音(PWL：音響パワーレベル)はJIS B8616に基づいた値です。
　運転音(SPL：音圧レベル)は、室外ユニット正面1m高さ1.5m、室内ユニット真下1.5mの値です。
　実際に据え付けますと、周囲の騒音や反響などにより表示値より大きくなるのが普通です。
※　工場出荷時の冷媒量で保証しています配管長は20m（ツイン設置時)までです。
※　-5℃以下で冷房運転をする場合には、室外ユニットに別売品の防風板と防雪ダクト(側面・背面)を取り付けてください。
※　設置スペース、サービススペースについては外形寸法図をご確認ください。
※　室内熱負荷に対して、過大な空調機を設置すると、室内の温度や湿度の変化が頻繁となり、室内環境や建物に結露の発生などの影響を
　およぼす事があります。
※　室内ユニットの下には、濡れて困るものは置かないでください。湿度がRH70%以上の場合は、露が落ちることがあります。

■中温用

形名					ビルトインオールダクト形（ツイン）《三相電源》							
総合品番					PA-P224FE7MDNBC（中温用）							
室内・室外ユニット品番					CS-P140FE7C×2					CU-P224H7B(J)		
パネル品番					—					—		
能力	冷房定格(最小～最大)			kW	18.5(5.4～21.2)							
	暖房定格(最小～最大)			kW	21.2(5.8～25.0)							
	最大暖房低温			kW	—							
冷房定格時の顕熱比				—	—							
COP冷房定格	COP暖房定格	COP冷暖平均		—	2.84		3.50			3.17		
APF（2006）				—	— / —							
APF（2015）				—	— / —							
外形寸法 H×W×D				mm	290×1400×700					1500×980×370(+80)		
製品質量				kg	46					110		
外装色（マンセル記号）					—					アイボリー（2.6Y7.6/1.1）		
電源					三相200V　50/60Hz							
電気特性	消費電力	冷房定格		kW	6.51							
		暖房定格		kW	6.05							
		最大暖房低温		kW	—							
		暖房極低温		kW	—							
	運転電流(冷房定格,暖房定格)			A	冷房　20.2					暖房　18.8		
	力率(冷房定格,暖房定格)			%	冷房　93					暖房　93		
	最大運転電流			A	28.2							
	電源容量			kVA	9.77							
	始動電流			A	—							
設計圧力				MPa	高圧部　4.15					低圧部　2.55		
圧縮機	形名×個数				—					全密閉ロータリー式×1		
	電動機定格出力（極数）			kW						4.20(6P)		
	冷凍機油（種別・封入）			L						FW50S(エーテル)　1.90		
	クランクケースヒーター			kW						0.032		
冷媒・初期充填量				kg	—					R32　4.20		
送風装置	形名×個数				シロッコファン　×　3					プロペラファン×2		
	定格風量　冷房			m³/min	急 34.0 強 29.0 弱 23.0					164		
	定格風量　暖房			m³/min	急 34.0 強 29.0 弱 23.0					164		
	機外静圧			Pa	100(210)					—		
	電動機定格出力（極数）			kW	《DC》　0.319　(10P)					《DC》　0.120+0.120　(10P)		
保護装置				室内側	過電流、回転信号検出、ヒューズ							
				室外側	過電流(CT方式)、高圧スイッチ、圧縮機吐出温度サーミスター							
配管	冷媒配管長			m	最小　5m　最大　70m							
	高低差			m	外上30m　外下30m							
	冷媒	ガス管		mm	φ15.88（フレア）					φ25.4（ろう付）　★1		
		液管		mm	φ9.52（フレア）					φ9.52（フレア）		
	ドレン口	室内側			VP25(外径φ32)〈ドレンポンプ内蔵〉 （ドレンアップ高さはドレン口から500mm以下）							
		室外側			VP25 （別売品　ドレンソケット取付け時）							
運転 SW（温度設定範囲）				℃	リモコン（冷・ドライ 10～27、 暖房 16～30、 冷暖自動 はできません）							
外気運転範囲				℃	冷房　-15～46DB					暖房　-20～24DB		
ダクト接続口				mm	□1192×186					—		
外気導入口				mm	φ150							
エアーフィルター					—							
運転音（SPL）				dB(A)	冷房	急　40(45)	暖房	急　40(45)	冷房	標準　58	暖房	標準　61
						強　36(40)		強　36(40)		静音1　56		静音1　59
						弱　32(37)		弱　32(37)		静音2　54		静音2　57
										静音3　52		静音3　55
運転音（PWL）				dB(A)	冷	急　63(68)	暖	急　63(68)	冷	標準　76	暖	標準　78
高圧ガス保安法区分					届出不要							
法定冷凍トン					3.44							
主要付属品					据付説明書、配管断熱材 ドレンホース、ホースバンド 継手配管（φ19.05）異径継手配管（φ19.05→φ25.4）							
IP コード					IPX0					IPX4		

※　APF、COP、消費電力量、運転電流、力率はナノイーXをオフにした時のものです。
※　室外ユニットの品番末尾J付きは耐重塩害仕様品を示します。
※　室内ユニットの仕様は室内ユニット1台あたりの値です。
※　総合品番には多機能ワイヤードリモコンCZ-10RT5を含みます。
※　性能・電気特性は次の試験条件で運転した場合の値です。
　(冷房時：室内吸込空気温度20℃DB・15℃WB、室外吸込空気温度35℃DB)
　(暖房時：室内吸込空気温度20℃DB・15℃WB、室外吸込空気温度7℃DB・6℃WB)
※　室外の外形寸法欄( )内は、最大寸法の値です。
※　基板上で静圧を設定する場合は、基板上のディップスイッチをご使用ください。機外静圧および運転音の(　)内数値は、
　最大静圧時の値です。(最大静圧への変更は、基板上のディップスイッチや、リモコンで設定可能)
※　運転音(PWL：音響パワーレベル)はJIS B8616に基づいた値です。
　運転音(SPL：音圧レベル)は、室外ユニット正面1m高さ1.5m、室内ユニット真下1.5mの値です。
　実際に据え付けますと、周囲の騒音や反響などにより表示値より大きくなるのが普通です。
※　工場出荷時の冷媒量で保証しています配管長は30m（ツイン設置時)までです。
※　-5℃以下で冷房運転をする場合には、室外ユニットに別売品の防風板と防雪ダクト(側面・背面)を取り付けてください。
※　設置スペース、サービススペースについては外形寸法図をご確認ください。
※　室内熱負荷に対して、過大な空調機を設置すると、室内の温度や湿度の変化が頻繁となり、室内環境や建物に結露の発生などの影響を
　およぼす事があります。
※　室内ユニットの下には、濡れて困るものは置かないでください。湿度がRH70%以上の場合は、露が落ちることがあります。
★1：ガス管接続口でφ19.05→φ25.4（付属品：異径継手配管使用）に変換してください。

■中温用

形名				ビルトインオールダクト形（ツイン）《三相電源》			
総合品番				PA-P280FE7MDNBC（中温用）			
室内・室外ユニット品番				CS-P160FE7C×2		CU-P280H7B(J)	
パネル品番				—		—	
能力	冷房定格(最小～最大)		kW	23.2(6.3～26.5)			
	暖房定格(最小～最大)		kW	26.5(7.3～31.5)			
	最大暖房低温		kW	—			
冷房定格時の顕熱比			—	—			
COP冷房定格	COP暖房定格	COP冷暖平均	—	2.65	3.47	3.06	
APF（2006）			—	— / —			
APF（2015）			—	— / —			
外形寸法 H×W×D			mm	290×1400×700		1500×980×370(+80)	
製品質量			kg	46		119	
外装色（マンセル記号）				—		アイボリー（2.6Y7.6/1.1）	
電源				三相200V　50/60Hz			
電気特性	消費電力	冷房定格	kW	8.77			
		暖房定格	kW	7.64			
		最大暖房低温	kW	—			
		暖房極低温	kW	—			
	運転電流(冷房定格,暖房定格)		A	冷房　27.2		暖房　23.7	
	力率(冷房定格,暖房定格)		%	冷房　93		暖房　93	
	最大運転電流		A	37.6			
	電源容量		kVA	13.0			
	始動電流		A	—			
設計圧力			MPa	高圧部　4.15		低圧部　2.55	
圧縮機	形名×個数			—		全密閉ロータリー式×1	
	電動機定格出力（極数）		kW			5.50(6P)	
	冷凍機油（種別・封入）		L			FW50S(エーテル)　1.90	
	クランクケースヒーター		kW			0.032	
冷媒・初期充填量			kg	—		R32　5.20	
送風装置	形名×個数			シロッコファン × 3		プロペラファン×2	
	定格風量　冷房		m³/min	急 36.0 強 32.0 弱 25.0		160	
	定格風量　暖房		m³/min	急 36.0 強 32.0 弱 25.0		160	
	機外静圧		Pa	100(210)		—	
	電動機定格出力（極数）		kW	《DC》　0.319　(10P)		《DC》　0.120+0.120　(10P)	
保護装置			室内側	過電流、回転信号検出、ヒューズ			
			室外側	過電流(CT方式)、高圧スイッチ、圧縮機吐出温度サーミスター			
配管	冷媒配管長		m	最小　5m　最大　70m			
	高低差		m	外上30m　外下30m			
	冷媒	ガス管	mm	φ15.88（フレア）		φ25.4（ろう付）　★1	
		液管	mm	φ9.52（フレア）		φ12.7（フレア）	
	ドレン口	室内側		VP25(外径φ32)〈ドレンポンプ内蔵〉 （ドレンアップ高さはドレン口から500mm以下）			
		室外側		VP25 （別売品　ドレンソケット取付け時）			
運転 SW（温度設定範囲）			℃	リモコン（冷・ドライ 10～27、 暖房 16～30、 冷暖自動 はできません）			
外気運転範囲			℃	冷房　-15～46DB		暖房　-20～24DB	
ダクト接続口			mm	□1192×186		—	
外気導入口			mm	φ150			
エアーフィルター				—			
運転音（SPL）			dB(A)	冷房 急　41(45)	暖房 急　41(45)	冷房 標準　60	暖房 標準　63
				強　37(40)	強　37(40)	静音1　58	静音1　61
				弱　34(37)	弱　34(37)	静音2　56	静音2　59
						静音3　54	静音3　57
運転音（PWL）			dB(A)	冷　急　64(68)	暖　急　64(68)	冷　標準　78	暖　標準　81
高圧ガス保安法区分				届出不要			
法定冷凍トン				4.20			
主要付属品				据付説明書、配管断熱材 ドレンホース、ホースバンド 継手配管（φ19.05）異径継手配管（φ19.05→φ25.4）			
IP コード				IPX0		IPX4	

※　APF、COP、消費電力量、運転電流、力率はナノイーXをオフにした時のものです。
※　室外ユニットの品番末尾J付きは耐重塩害仕様品を示します。
※　室内ユニットの仕様は室内ユニット1台あたりの値です。
※　総合品番には多機能ワイヤードリモコンCZ-10RT5を含みます。
※　性能・電気特性は次の試験条件で運転した場合の値です。
　(冷房時：室内吸込空気温度20℃DB・15℃WB、室外吸込空気温度35℃DB)
　(暖房時：室内吸込空気温度20℃DB・15℃WB、室外吸込空気温度7℃DB・6℃WB)
※　室外の外形寸法欄( )内は、最大寸法の値です。
※　基板上で静圧を設定する場合は、基板上のディップスイッチをご使用ください。機外静圧および運転音の(　)内数値は、
　最大静圧時の値です。(最大静圧への変更は、基板上のディップスイッチや、リモコンで設定可能)
※　運転音(PWL：音響パワーレベル)はJIS B8616に基づいた値です。
　運転音(SPL：音圧レベル)は、室外ユニット正面1m高さ1.5m、室内ユニット真下1.5mの値です。
　実際に据え付けますと、周囲の騒音や反響などにより表示値より大きくなるのが普通です。
※　工場出荷時の冷媒量で保証しています配管長は30m（ツイン設置時)までです。
※　-5℃以下で冷房運転をする場合には、室外ユニットに別売品の防風板と防雪ダクト(側面・背面)を取り付けてください。
※　設置スペース、サービススペースについては外形寸法図をご確認ください。
※　室内熱負荷に対して、過大な空調機を設置すると、室内の温度や湿度の変化が頻繁となり、室内環境や建物に結露の発生などの影響を
　およぼす事があります。
※　室内ユニットの下には、濡れて困るものは置かないでください。湿度がRH70%以上の場合は、露が落ちることがあります。
★1：ガス管接続口でφ19.05→φ25.4（付属品：異径継手配管使用）に変換してください。

■中温用

形名					天井埋込形（シングル）《三相電源》								
総合品番					PA-P224E7MNB（中温用）								
室内・室外ユニット品番					CS-P280E7B					CU-P224H7B(J)			
パネル品番					—					—			
能力	冷房定格(最小～最大)			kW	18.5(5.4～21.2)								
	暖房定格(最小～最大)			kW	21.2(5.8～25.0)								
	最大暖房低温			kW	—								
冷房定格時の顕熱比				—	— / —								
COP冷房定格	COP暖房定格	COP冷暖平均		—	2.72 / 2.65		3.49 / 3.38			3.11 / 3.02			
APF（2006）				—	— / —								
APF（2015）				—	— / —								
外形寸法 H×W×D				mm	479×1428×1230					1500×980×370(+80)			
製品質量				kg	121					110			
外装色（マンセル記号）					—					アイボリー（2.6Y7.6/1.1）			
電源					三相200V　50/60Hz								
電気特性	消費電力	冷房定格		kW	6.80 / 6.98								
		暖房定格		kW	6.08 / 6.27								
		最大暖房低温		kW	— / —								
		暖房極低温		kW	— / —								
	運転電流(冷房定格,暖房定格)			A	冷房　20.9　暖房　18.7 / 冷房　21.4　暖房　19.3								
	力率(冷房定格,暖房定格)			%	冷房　94　暖房　94 / 冷房　94　暖房　94								
	最大運転電流			A	29.3 / 30.7								
	電源容量			kVA	10.1 / 10.6								
	始動電流			A	— / —								
設計圧力				MPa	高圧部　4.15					低圧部　2.55			
圧縮機	形名×個数				—					全密閉ロータリー式×1			
	電動機定格出力（極数）			kW						4.20(6P)			
	冷凍機油（種別・封入）			L						FW50S(エーテル)　1.90			
	クランクケースヒーター			kW						0.032			
冷媒・封入量				kg	—					R32　4.20			
送風装置	形名×個数				シロッコファン × 2					プロペラファン×2			
	定格風量　冷房			m³/min	50Hz　急 70.0 強 69.0 弱 67.0					冷房　164			
	定格風量　暖房			m³/min	60Hz　急 74.0 強 72.0 弱 67.0					暖房　164			
	機外静圧			Pa	225 / 245					—			
	電動機定格出力（極数）			kW	AC　0.400+0.400　(4P)					《DC》　0.120+0.120　(10P)			
保護装置				室内側	保護サーモ、ヒューズ								
				室外側	過電流(CT方式)、高圧スイッチ、圧縮機吐出温度サーミスター								
配管	冷媒配管長			m	最小　5m　最大　70m								
	高低差			m	外上30m　外下30m								
	冷媒	ガス管		mm	φ25.4（ろう付）					φ25.4（ろう付）　★1			
		液管		mm	φ9.52（フレア）　*1					φ9.52（フレア）			
	ドレン口	室内側			25Aおねじ(付属ソケット使用時：VP25)								
		室外側			VP25 （別売品　ドレンソケット取付け時）								
運転 SW（温度設定範囲）				℃	リモコン（冷・ドライ 10～27、 暖房 16～30、 冷暖自動 はできません）								
外気運転範囲				℃	冷房　-15～46DB					暖房　-20～24DB			
ダクト接続口				mm	外形寸法図参照					—			
外気導入口				mm	—								
エアーフィルター					—								
運転音（SPL）				dB(A)	冷房	急　50	暖房	急　50	冷房	標準　58	暖房	標準　61	
						強　49		強　49		静音1　56		静音1　59	
						弱　48		弱　48		静音2　54		静音2　57	
										静音3　52		静音3　55	
運転音（PWL）				dB(A)	冷	急　80	暖	急　80	冷	標準　76	暖	標準　78	
高圧ガス保安法区分					届出不要								
法定冷凍トン					3.44								
主要付属品					据付説明書 ドレン口用ソケット(使用時：VP25) 継手配管（φ19.05）異径継手配管（φ19.05→φ25.4）								
IP コード					IPX0					IPX4			

※　室外ユニットの品番末尾J付きは耐重塩害仕様品を示します。
※　室内ユニットの仕様は室内ユニット１台あたりの値です。
※　※　総合品番には多機能ワイヤードリモコンCZ-10RT5を含みます。
※　性能・電気特性は次の試験条件で運転した場合の値です。
　(冷房時：室内吸込空気温度20℃DB・15℃WB、室外吸込空気温度35℃DB)
　(暖房時：室内吸込空気温度20℃DB・15℃WB、室外吸込空気温度7℃DB・6℃WB)
※　室外の外形寸法欄( )内は、最大寸法の値です。
※　運転音(PWL：音響パワーレベル)はJIS B8616に基づいた値です。
　運転音(SPL：音圧レベル)は、室外ユニット正面1m高さ1.5m、室内ユニット真下1.5mの値です。
　実際に据え付けますと、周囲の騒音や反響などにより表示値より大きくなるのが普通です。
※　工場出荷時の冷媒量で保証しています配管長は30m（シングル設置時)までです。
-5℃以下で冷房運転をする場合には、室外ユニットに別売品の防風板と防雪ダクト(側面・背面)を取り付けてください。
※　設置スペース、サービススペースについては外形寸法図をご確認ください。
※　室内熱負荷に対して、過大な空調機を設置すると、室内の温度や湿度の変化が頻繁となり、室内環境や建物に結露の発生などの影響をおよぼす事があります。
※　室内ユニットの下には、濡れて困るものは置かないでください。湿度がRH80%以上の場合は、露が落ちることがあります。
＊１：液管接続口でφ12.7→φ9.52（現地対応キット付属品：異径継手配管使用）に変換してください。
★１：ガス管接続口でφ19.05→φ25.4（付属品：異径継手配管使用）に変換してください。

■中温用

形名				天井吊形（シングル）《三相電源》			
総合品番				PA-P56T7MNB（中温用）			
室内・室外ユニット品番				CS-P80T7B		CU-P56H7B(J)	
パネル品番				—		—	
能力	冷房定格(最小～最大)		kW	4.9(1.2～5.6)			
	暖房定格(最小～最大)		kW	5.6(1.3～7.0)			
	最大暖房低温		kW	—			
冷房定格時の顕熱比			—	—			
COP冷房定格	COP暖房定格	COP冷暖平均	—	3.58	4.59	4.09	
APF（2006）			—	— / —			
APF（2015）			—	— / —			
外形寸法 H×W×D			mm	235×1275×690		630×799(+91)×299(+64)	
製品質量			kg	33		39	
外装色（マンセル記号）				ホワイト(N9.3)		アイボリー（2.6Y7.6/1.1）	
電源				三相200V　50/60Hz			
電気特性	消費電力	冷房定格	kW	1.37			
		暖房定格	kW	1.22			
		最大暖房低温	kW	—			
		暖房極低温	kW	—			
	運転電流(冷房定格,暖房定格)		A	冷房　4.3		暖房　3.8	
	力率(冷房定格,暖房定格)		%	冷房　93		暖房　93	
	最大運転電流		A	9.9			
	電源容量		kVA	3.43			
	始動電流		A	—			
設計圧力			MPa	高圧部　4.15		低圧部　2.55	
圧縮機	形名×個数			—		全密閉ロータリー式×1	
	電動機定格出力（極数）		kW			1.50(6P)	
	冷凍機油（種別・封入）		L			FW50S(エーテル)　0.45	
	クランクケースヒーター		kW			—	
冷媒・封入量			kg	—		R32　1.25	
送風装置	形名×個数			シロッコファン×3		プロペラファン×1	
	定格風量　冷房		m³/min	急 21.0 強 18.0 弱 15.5		43	
	定格風量　暖房		m³/min	急 21.0 強 18.0 弱 15.5		43	
	機外静圧		Pa	—		—	
	電動機定格出力（極数）		kW	《DC》　0.074　(8P)		《DC》　0.060　(8P)	
保護装置			室内側	過電流、回転信号検出、ヒューズ			
			室外側	過電流(CT方式)、高圧スイッチ、圧縮機吐出温度サーミスター			
配管	冷媒配管長		m	最小　3m　最大　30m			
	高低差		m	外上25m　外下15m			
	冷媒	ガス管	mm	φ12.7（フレア）　*1		φ12.7（フレア）	
		液管	mm	φ6.35（フレア）　*1		φ6.35（フレア）	
	ドレン口	室内側		VP20（外径φ26）			
		室外側		ビニールホース接続（内径φ16：現地調達） （別売品　ドレンソケット取付け時）			
運転 SW（温度設定範囲）			℃	リモコン（冷・ドライ 10～27、 暖房 16～30、 冷暖自動 はできません）			
外気運転範囲			℃	冷房　-15～46DB		暖房　-20～24DB	
ダクト接続口			mm	—		—	
外気導入口			mm	φ100			
エアーフィルター				ロングライフフィルター			
運転音（SPL）			dB(A)	冷房 急 39	暖房 急 39	冷房 標準 46	暖房 標準 47
				冷房 強 35	暖房 強 35	冷房 静音1 44	暖房 静音1 45
				冷房 弱 32	暖房 弱 32	冷房 静音2 42	暖房 静音2 43
						冷房 静音3 40	暖房 静音3 41
運転音（PWL）			dB(A)	冷房 急 57	暖房 急 57	冷房 標準 64	暖房 標準 65
高圧ガス保安法区分				届出不要			
法定冷凍トン				1.12			
主要付属品				据付説明書、配管断熱材 ドレンホース、ホースバンド			
IP コード				IPX0		IPX4	

※　APF、COP、消費電力量、運転電流、力率はナノイーXをオフにした時のものです。
※　室外ユニットの品番末尾J付きは耐重塩害仕様品を示します。
※　室内ユニットの仕様は室内ユニット１台あたりの値です。
※　総合品番には多機能ワイヤードリモコンCZ-10RT5を含みます。
※　性能・電気特性は次の試験条件で運転した場合の値です。
　(冷房時：室内吸込空気温度20℃DB・15℃WB、室外吸込空気温度35℃DB)
　(暖房時：室内吸込空気温度20℃DB・15℃WB、室外吸込空気温度7℃DB・6℃WB)
※　室外の外形寸法欄( )内は、最大寸法の値です。
※　運転音(PWL：音響パワーレベル)はJIS B8616に基づいた値です。
　運転音(SPL：音圧レベル)は、室外ユニット正面1m高さ1.5m、室内ユニット正面1m下方1mの値です。
　急：5速中最大(レベル5)、強：5速中中間(レベル3)、弱：5速中最小(レベル1)のときの値です。
　実際に据え付けますと、周囲の騒音や反響などにより表示値より大きくなるのが普通です。
※　工場出荷時の冷媒量で保証しています配管長は20m（シングル設置時)までです。
※　-5℃以下で冷房運転をする場合には、室外ユニットに別売品の防風板と防雪ダクト(側面・背面)を取り付けてください。
※　設置スペース、サービススペースについては外形寸法図をご確認ください。
※　室内熱負荷に対して、過大な空調機を設置すると、室内の温度や湿度の変化が頻繁となり、室内環境や建物に結露の発生などの影響をおよぼす事があります。
※　室内ユニットの下には、濡れて困るものは置かないでください。湿度がRH80%以上の場合は、露が落ちることがあります。
＊１：ガス管接続口でφ15.88→φ12.7、液管接続口でφ9.52→φ6.35（現地対応キット付属品：異径継手配管使用）に変換してください。

■中温用

形名				天井吊形（シングル）《三相電源》			
総合品番				PA-P80T7MNB（中温用）			
室内・室外ユニット品番				CS-P140T7B		CU-P80H7B(J)	
パネル品番				—		—	
能力	冷房定格(最小～最大)		kW	6.9(1.7～7.5)			
	暖房定格(最小～最大)		kW	7.5(1.5～9.0)			
	最大暖房低温		kW	—			
冷房定格時の顕熱比			—	—			
COP冷房定格	COP暖房定格	COP冷暖平均	—	2.77	3.95	3.36	
APF（2006）			—	— / —			
APF（2015）			—	— / —			
外形寸法 H×W×D			mm	235×1590×690		630×799(+91)×299(+64)	
製品質量			kg	40		41	
外装色（マンセル記号）				ホワイト(N9.3)		アイボリー（2.6Y7.6/1.1）	
電源				三相200V　50/60Hz			
電気特性	消費電力	冷房定格	kW	2.49			
		暖房定格	kW	1.90			
		最大暖房低温	kW	—			
		暖房極低温	kW	—			
	運転電流(冷房定格,暖房定格)		A	冷房　7.6		暖房　5.8	
	力率(冷房定格,暖房定格)		%	冷房　94		暖房　94	
	最大運転電流		A	10.2			
	電源容量		kVA	3.53			
	始動電流		A	—			
設計圧力			MPa	高圧部　4.15		低圧部　2.55	
圧縮機	形名×個数			—		全密閉ロータリー式×1	
	電動機定格出力（極数）		kW			2.00(6P)	
	冷凍機油（種別・封入）		L			FW50S(エーテル)　0.45	
	クランクケースヒーター		kW			—	
冷媒・封入量			kg	—		R32　1.40	
送風装置	形名×個数			シロッコファン×4		プロペラファン×1	
	定格風量　冷房		m³/min	急 34.0 強 28.0 弱 24.0		44	
	定格風量　暖房		m³/min	急 34.0 強 28.0 弱 24.0		46	
	機外静圧		Pa	—		—	
	電動機定格出力（極数）		kW	《DC》　0.111　(8P)		《DC》　0.060　(8P)	
保護装置			室内側	過電流、回転信号検出、ヒューズ			
			室外側	過電流(CT方式)、高圧スイッチ、圧縮機吐出温度サーミスター			
配管	冷媒配管長		m	最小　3m　最大　25m			
	高低差		m	外上25m　外下15m			
	冷媒	ガス管	mm	φ15.88（フレア）		φ15.88（フレア）	
		液管	mm	φ9.52（フレア）		φ9.52（フレア）	
	ドレン口	室内側		VP20（外径φ26）			
		室外側		ビニールホース接続（内径φ16：現地調達） （別売品　ドレンソケット取付け時）			
運転 SW（温度設定範囲）			℃	リモコン（冷・ドライ 10～27、 暖房 16～30、 冷暖自動 はできません）			
外気運転範囲			℃	冷房　-15～46DB		暖房　-20～24DB	
ダクト接続口			mm	—		—	
外気導入口			mm	φ100			
エアーフィルター				ロングライフフィルター			
運転音（SPL）			dB(A)	冷房 急 46	暖房 急 46	冷房 標準 48	暖房 標準 52
				強 40	強 40	静音1 46	静音1 50
				弱 36	弱 36	静音2 44	静音2 48
						静音3 42	静音3 46
運転音（PWL）			dB(A)	冷 急 64	暖 急 64	冷 標準 67	暖 標準 70
高圧ガス保安法区分				届出不要			
法定冷凍トン				1.12			
主要付属品				据付説明書、配管断熱材 ドレンホース、ホースバンド			
IP コード				IPX0		IPX4	

※　APF、COP、消費電力量、運転電流、力率はナノイーXをオフにした時のものです。
※　室外ユニットの品番末尾J付きは耐重塩害仕様品を示します。
※　室内ユニットの仕様は室内ユニット１台あたりの値です。
※　総合品番には多機能ワイヤードリモコンCZ-10RT5を含みます。
※　性能・電気特性は次の試験条件で運転した場合の値です。
　(冷房時：室内吸込空気温度20℃DB・15℃WB、室外吸込空気温度35℃DB)
　(暖房時：室内吸込空気温度20℃DB・15℃WB、室外吸込空気温度7℃DB・6℃WB)
※　室外の外形寸法欄( )内は、最大寸法の値です。
※　運転音(PWL：音響パワーレベル)はJIS B8616に基づいた値です。
　運転音(SPL：音圧レベル)は、室外ユニット正面1m高さ1.5m、室内ユニット正面1m下方1mの値です。
　急：5速中最大(レベル5)、強：5速中中間(レベル3)、弱：5速中最小(レベル1)のときの値です。
　実際に据え付けますと、周囲の騒音や反響などにより表示値より大きくなるのが普通です。
※　工場出荷時の冷媒量で保証しています配管長は15m（シングル設置時)までです。
※　-5℃以下で冷房運転をする場合には、室外ユニットに別売品の防風板と防雪ダクト(側面・背面)を取り付けてください。
※　設置スペース、サービススペースについては外形寸法図をご確認ください。
※　室内熱負荷に対して、過大な空調機を設置すると、室内の温度や湿度の変化が頻繁となり、室内環境や建物に結露の発生などの影響をおよぼす事があります。
※　室内ユニットの下には、濡れて困るものは置かないでください。湿度がRH80%以上の場合は、露が落ちることがあります。

■中温用

形名				天井吊形（シングル）《三相電源》		
総合品番				PA-P112T7MNB（中温用）		
室内・室外ユニット品番				CS-P160T7B	CU-P112H7B(J)	
パネル品番				—	—	
能力	冷房定格(最小～最大)		kW	9.3(2.4～10.6)		
	暖房定格(最小～最大)		kW	10.6(2.9～13.0)		
	最大暖房低温		kW	—		
冷房定格時の顕熱比			—	—		
COP冷房定格	COP暖房定格	COP冷暖平均	—	3.16	4.14	3.65
APF（2006）			—	— / —		
APF（2015）			—	— / —		
外形寸法 H×W×D			mm	235×1590×690	996×980×370(+80)	
製品質量			kg	40	66	
外装色（マンセル記号）				ホワイト(N9.3)	アイボリー（2.6Y7.6/1.1）	
電源				三相200V　50/60Hz		
電気特性	消費電力	冷房定格	kW	2.94		
		暖房定格	kW	2.56		
		最大暖房低温	kW	—		
		暖房極低温	kW	—		
	運転電流(冷房定格,暖房定格)		A	冷房　9.0	暖房　7.9	
	力率(冷房定格,暖房定格)		%	冷房　94	暖房　94	
	最大運転電流		A	15.2		
	電源容量		kVA	5.27		
	始動電流		A	—		
設計圧力			MPa	高圧部　4.15	低圧部　2.55	
圧縮機	形名×個数			—	全密閉ロータリー式×1	
	電動機定格出力（極数）		kW		2.50(6P)	
	冷凍機油（種別・封入）		L		FW50S(エーテル)　0.60	
	クランクケースヒーター		kW		—	
冷媒・封入量			kg	—	R32　2.10	
送風装置	形名×個数			シロッコファン×4	プロペラファン×1	
	定格風量　冷房		m³/min	急 35.0 強 29.0 弱 25.0	77	
	定格風量　暖房		m³/min	急 35.0 強 29.0 弱 25.0	73	
	機外静圧		Pa	—	—	
	電動機定格出力（極数）		kW	《DC》　0.111　(8P)	《DC》　0.120　(8P)	
保護装置			室内側	過電流、回転信号検出、ヒューズ		
			室外側	過電流(CT方式)、高圧スイッチ、圧縮機吐出温度サーミスター		
配管	冷媒配管長		m	最小　5m　最大　50m		
	高低差		m	外上30m　外下15m		
	冷媒	ガス管	mm	φ15.88（フレア）	φ15.88（フレア）	
		液管	mm	φ9.52（フレア）	φ9.52（フレア）	
	ドレン口	室内側		VP20（外径φ26）		
		室外側		VP25 （別売品　ドレンソケット取付け時）		
運転 SW（温度設定範囲）			℃	リモコン（冷・ドライ 10～27、 暖房 16～30、 冷暖自動 はできません）		
外気運転範囲			℃	冷房　-15～46DB	暖房　-20～24DB	
ダクト接続口			mm	—	—	
外気導入口			mm	φ100		
エアーフィルター				ロングライフフィルター		
運転音（SPL）			dB(A)	冷房　急 47 強 41 弱 37	暖房　急 47 強 41 弱 37	冷房　標準 53 静音1 51 静音2 49 静音3 47	暖房　標準 53 静音1 51 静音2 49 静音3 47
運転音（PWL）			dB(A)	冷　急 65	暖　急 65	冷　標準 70	暖　標準 70
高圧ガス保安法区分				届出不要		
法定冷凍トン				1.72		
主要付属品				据付説明書、配管断熱材 ドレンホース、ホースバンド		
IP コード				IPX0	IPX4	

※　APF、COP、消費電力量、運転電流、力率はナノイーXをオフにした時のものです。
※　室外ユニットの品番末尾J付きは耐重塩害仕様品を示します。
※　室内ユニットの仕様は室内ユニット１台あたりの値です。
※　総合品番には多機能ワイヤードリモコンCZ-10RT5を含みます。
※　性能・電気特性は次の試験条件で運転した場合の値です。
　(冷房時：室内吸込空気温度20℃DB・15℃WB、室外吸込空気温度35℃DB)
　(暖房時：室内吸込空気温度20℃DB・15℃WB、室外吸込空気温度7℃DB・6℃WB)
※　室外の外形寸法欄( )内は、最大寸法の値です。
※　運転音(PWL：音響パワーレベル)はJIS B8616に基づいた値です。
　運転音(SPL：音圧レベル)は、室外ユニット正面1m高さ1.5m、室内ユニット正面1m下方1mの値です。
　急：5速中最大(レベル5)、強：5速中中間(レベル3)、弱：5速中最小(レベル1)のときの値です。
　実際に据え付けますと、周囲の騒音や反響などにより表示値より大きくなるのが普通です。
※　工場出荷時の冷媒量で保証しています配管長は30m（シングル設置時)までです。
※　-5℃以下で冷房運転をする場合には、室外ユニットに別売品の防風板と防雪ダクト(側面・背面)を取り付けてください。
※　設置スペース、サービススペースについては外形寸法図をご確認ください。
※　室内熱負荷に対して、過大な空調機を設置すると、室内の温度や湿度の変化が頻繁となり、室内環境や建物に結露の発生などの影響をおよぼす事があります。
※　室内ユニットの下には、濡れて困るものは置かないでください。湿度がRH80%以上の場合は、露が落ちることがあります。

■中温用

形名				天井吊形（シングル）《三相電源》		
総合品番				PA-P140T7MNB（中温用）		
室内・室外ユニット品番				CS-P160T7B	CU-P140H7B(J)	
パネル品番				—	—	
能力	冷房定格(最小～最大)		kW	11.6(2.9～13.2)		
	暖房定格(最小～最大)		kW	13.2(3.5～16.0)		
	最大暖房低温		kW	—		
冷房定格時の顕熱比			—	—		
COP冷房定格	COP暖房定格	COP冷暖平均	—	2.89	4.07	3.48
APF（2006）			—	— / —		
APF（2015）			—	— / —		
外形寸法 H×W×D			mm	235×1590×690	996×980×370(+80)	
製品質量			kg	40	81	
外装色（マンセル記号）				ホワイト(N9.3)	アイボリー（2.6Y7.6/1.1）	
電源				三相200V　50/60Hz		
電気特性	消費電力	冷房定格	kW	4.02		
		暖房定格	kW	3.24		
		最大暖房低温	kW	—		
		暖房極低温	kW	—		
	運転電流(冷房定格,暖房定格)		A	冷房　12.1	暖房　9.8	
	力率(冷房定格,暖房定格)		%	冷房　96	暖房　95	
	最大運転電流		A	21.2		
	電源容量		kVA	7.34		
	始動電流		A	—		
設計圧力			MPa	高圧部　4.15	低圧部　2.55	
圧縮機	形名×個数			—	全密閉ロータリー式×1	
	電動機定格出力（極数）		kW		2.80(6P)	
	冷凍機油（種別・封入）		L		FW50S(エーテル)　1.30	
	クランクケースヒーター		kW		—	
冷媒・封入量			kg	—	R32　2.80	
送風装置	形名×個数			シロッコファン×4	プロペラファン×1	
	定格風量　冷房		m³/min	急 35.0 強 29.0 弱 25.0	97	
	定格風量　暖房		m³/min	急 35.0 強 29.0 弱 25.0	87	
	機外静圧		Pa	—	—	
	電動機定格出力（極数）		kW	《DC》　0.111　(8P)	《DC》　0.120　(8P)	
保護装置			室内側	過電流、回転信号検出、ヒューズ		
			室外側	過電流(CT方式)、高圧スイッチ、圧縮機吐出温度サーミスター		
配管	冷媒配管長		m	最小　5m　最大　50m		
	高低差		m	外上30m　外下15m		
	冷媒	ガス管	mm	φ15.88（フレア）	φ15.88（フレア）	
		液管	mm	φ9.52（フレア）	φ9.52（フレア）	
	ドレンロ	室内側		VP20（外径φ26）		
		室外側		VP25 （別売品　ドレンソケット取付け時）		
運転 SW（温度設定範囲）			℃	リモコン（冷・ドライ 10～27、 暖房 16～30、 冷暖自動 はできません）		
外気運転範囲			℃	冷房　-15～46DB	暖房　-20～24DB	
ダクト接続口			mm	—	—	
外気導入口			mm	φ100		
エアーフィルター				ロングライフフィルター		
運転音（SPL）			dB(A)	冷房　急　47 冷房　強　41 冷房　弱　37	暖房　急　47 暖房　強　41 暖房　弱　37	冷房　標準　57 冷房　静音1　55 冷房　静音2　53 冷房　静音3　51	暖房　標準　57 暖房　静音1　55 暖房　静音2　53 暖房　静音3　51
運転音（PWL）			dB(A)	冷　急　65	暖　急　65	冷　標準　74	暖　標準　74
高圧ガス保安法区分				届出不要		
法定冷凍トン				2.33		
主要付属品				据付説明書、配管断熱材 ドレンホース、ホースバンド		
IP コード				IPX0	IPX4	

※　APF、COP、消費電力量、運転電流、力率はナノイーXをオフにした時のものです。
※　室外ユニットの品番末尾J付きは耐重塩害仕様品を示します。
※　室内ユニットの仕様は室内ユニット１台あたりの値です。
※　総合品番には多機能ワイヤードリモコンCZ-10RT5を含みます。
※　性能・電気特性は次の試験条件で運転した場合の値です。
　(冷房時：室内吸込空気温度20℃DB・15℃WB、室外吸込空気温度35℃DB)
　(暖房時：室内吸込空気温度20℃DB・15℃WB、室外吸込空気温度7℃DB・6℃WB)
※　室外の外形寸法欄( )内は、最大寸法の値です。
※　運転音(PWL：音響パワーレベル)はJIS B8616に基づいた値です。
　運転音(SPL：音圧レベル)は、室外ユニット正面1m高さ1.5m、室内ユニット正面1m下方1mの値です。
　急：5速中最大(レベル5)、強：5速中中間(レベル3)、弱：5速中最小(レベル1)のときの値です。
　実際に据え付けますと、周囲の騒音や反響などにより表示値より大きくなるのが普通です。
※　工場出荷時の冷媒量で保証しています配管長は30m（シングル設置時)までです。
※　-5℃以下で冷房運転をする場合には、室外ユニットに別売品の防風板と防雪ダクト(側面・背面)を取り付けてください。
※　設置スペース、サービススペースについては外形寸法図をご確認ください。
※　室内熱負荷に対して、過大な空調機を設置すると、室内の温度や湿度の変化が頻繁となり、室内環境や建物に結露の発生などの影響をおよぼす事があります。
※　室内ユニットの下には、濡れて困るものは置かないでください。湿度がRH80%以上の場合は、露が落ちることがあります。

■中温用

形名				天井吊形（ツイン）《三相電源》							
総合品番				PA-P160T7MDNB（中温用）							
室内・室外ユニット品番				CS-P112T7B×2				CU-P160H7B(J)			
パネル品番				—				—			
能力	冷房定格(最小～最大)		kW	13.6(3.0～15.5)							
	暖房定格(最小～最大)		kW	14.0(4.0～17.0)							
	最大暖房低温		kW	—							
冷房定格時の顕熱比			—	—							
COP冷房定格	COP暖房定格	COP冷暖平均	—	2.89		4.67			3.78		
APF（2006）			—	— / —							
APF（2015）			—	— / —							
外形寸法 H×W×D			mm	235×1590×690				996×980×370(+80)			
製品質量			kg	40				81			
外装色（マンセル記号）				ホワイト(N9.3)				アイボリー（2.6Y7.6/1.1）			
電源				三相200V　50/60Hz							
電気特性	消費電力	冷房定格	kW	4.70							
		暖房定格	kW	3.00							
		最大暖房低温	kW	—							
		暖房極低温	kW	—							
	運転電流(冷房定格,暖房定格)		A	冷房　14.3				暖房　9.1			
	力率(冷房定格,暖房定格)		%	冷房　95				暖房　95			
	最大運転電流		A	22.6							
	電源容量		kVA	7.83							
	始動電流		A	—							
設計圧力			MPa	高圧部　4.15				低圧部　2.55			
圧縮機	形名×個数			—				全密閉ロータリー式×1			
	電動機定格出力（極数）		kW					3.00(6P)			
	冷凍機油（種別・封入）		L					FW50S(エーテル)　1.30			
	クランクケースヒーター		kW					—			
冷媒・封入量			kg	—				R32　2.80			
送風装置	形名×個数			シロッコファン×4				プロペラファン×1			
	定格風量　冷房		m³/min	急 30.0 強 25.0 弱 23.0				102			
	定格風量　暖房		m³/min	急 30.0 強 25.0 弱 23.0				97			
	機外静圧		Pa	—				—			
	電動機定格出力（極数）		kW	《DC》　0.111　(8P)				《DC》　0.120　(8P)			
保護装置			室内側	過電流、回転信号検出、ヒューズ							
			室外側	過電流(CT方式)、高圧スイッチ、圧縮機吐出温度サーミスター							
配管	冷媒配管長		m	最小　5m　最大　40m							
	高低差		m	外上30m　外下15m							
	冷媒	ガス管	mm	φ15.88（フレア）				φ15.88（フレア）			
		液管	mm	φ9.52（フレア）				φ9.52（フレア）			
	ドレン口	室内側		VP20（外径φ26）							
		室外側		VP25 （別売品　ドレンソケット取付け時）							
運転 SW（温度設定範囲）			℃	リモコン（冷・ドライ 10～27、 暖房 16～30、 冷暖自動 はできません）							
外気運転範囲			℃	冷房　-15～46DB				暖房　-20～24DB			
ダクト接続口			mm	—				—			
外気導入口			mm	φ100							
エアーフィルター				ロングライフフィルター							
運転音（SPL）			dB(A)	冷房	急　42	暖房	急　42	冷房	標準　58	暖房	標準　59
					強　37		強　37		静音1　56		静音1　57
					弱　35		弱　35		静音2　54		静音2　55
									静音3　52		静音3　53
運転音（PWL）			dB(A)	冷	急　60	暖	急　60	冷	標準　75	暖	標準　76
高圧ガス保安法区分				届出不要							
法定冷凍トン				2.48							
主要付属品				据付説明書、配管断熱材 ドレンホース、ホースバンド							
IP コード				IPX0				IPX4			

※　APF、COP、消費電力量、運転電流、力率はナノイーXをオフにした時のものです。
※　室外ユニットの品番末尾J付きは耐重塩害仕様品を示します。
※　室内ユニットの仕様は室内ユニット１台あたりの値です。
※　総合品番には多機能ワイヤードリモコンCZ-10RT5を含みます。
※　性能・電気特性は次の試験条件で運転した場合の値です。
　(冷房時：室内吸込空気温度20℃DB・15℃WB、室外吸込空気温度35℃DB)
　(暖房時：室内吸込空気温度20℃DB・15℃WB、室外吸込空気温度7℃DB・6℃WB)
※　室外の外形寸法欄( )内は、最大寸法の値です。
※　運転音(PWL：音響パワーレベル)はJIS B8616に基づいた値です。
　運転音(SPL：音圧レベル)は、室外ユニット正面1m高さ1.5m、室内ユニット正面1m下方1mの値です。
　急：5速中最大(レベル5)、強：5速中中間(レベル3)、弱：5速中最小(レベル1)のときの値です。
　実際に据え付けますと、周囲の騒音や反響などにより表示値より大きくなるのが普通です。
※　工場出荷時の冷媒量で保証しています配管長は20m（ツイン設置時)までです。
※　-5℃以下で冷房運転をする場合には、室外ユニットに別売品の防風板と防雪ダクト(側面・背面)を取り付けてください。
※　設置スペース、サービススペースについては外形寸法図をご確認ください。
※　室内熱負荷に対して、過大な空調機を設置すると、室内の温度や湿度の変化が頻繁となり、室内環境や建物に結露の発生などの影響をおよぼす事があります。
※　室内ユニットの下には、濡れて困るものは置かないでください。湿度がRH80%以上の場合は、露が落ちることがあります。

■中温用

形名				天井吊形（ツイン）《三相電源》		
総合品番				PA-P224T7MDNB（中温用）		
室内・室外ユニット品番				CS-P140T7B×2	CU-P224H7B(J)	
パネル品番				—	—	
能力	冷房定格(最小～最大)		kW	18.5(5.4～21.2)		
	暖房定格(最小～最大)		kW	21.2(5.8～25.0)		
	最大暖房低温		kW	—		
冷房定格時の顕熱比			—	—		
COP冷房定格	COP暖房定格	COP冷暖平均	—	2.88	3.67	3.28
APF（2006）			—	— / —		
APF（2015）			—	— / —		
外形寸法 H×W×D			mm	235×1590×690	1500×980×370(+80)	
製品質量			kg	40	110	
外装色（マンセル記号）				ホワイト(N9.3)	アイボリー（2.6Y7.6/1.1）	
電源				三相200V　50/60Hz		
電気特性	消費電力	冷房定格	kW	6.43		
		暖房定格	kW	5.78		
		最大暖房低温	kW	—		
		暖房極低温	kW	—		
	運転電流(冷房定格,暖房定格)		A	冷房　20.0	暖房　17.9	
	力率(冷房定格,暖房定格)		%	冷房　93	暖房　93	
	最大運転電流		A	26.5		
	電源容量		kVA	9.18		
	始動電流		A	—		
設計圧力			MPa	高圧部　4.15	低圧部　2.55	
圧縮機	形名×個数			—	全密閉ロータリー式×1	
	電動機定格出力（極数）		kW		4.20(6P)	
	冷凍機油（種別・封入）		L		FW50S(エーテル)　1.90	
	クランクケースヒーター		kW		0.032	
冷媒・封入量			kg	—	R32　4.20	
送風装置	形名×個数			シロッコファン×4	プロペラファン×2	
	定格風量　冷房		m³/min	急 34.0 強 28.0 弱 24.0	164	
	定格風量　暖房		m³/min	急 34.0 強 28.0 弱 24.0	164	
	機外静圧		Pa	—	—	
	電動機定格出力（極数）		kW	《DC》　0.111　(8P)	《DC》　0.120+0.120　(10P)	
保護装置			室内側	過電流、回転信号検出、ヒューズ		
			室外側	過電流(CT方式)、高圧スイッチ、圧縮機吐出温度サーミスター		
配管	冷媒配管長		m	最小　5m　最大　70m		
	高低差		m	外上30m　外下30m		
	冷媒	ガス管	mm	φ15.88（フレア）	φ25.4（ろう付）★1	
		液管	mm	φ9.52（フレア）	φ9.52（フレア）	
	ドレン口	室内側		VP20（外径φ26）		
		室外側		VP25 （別売品　ドレンソケット取付け時）		
運転 SW（温度設定範囲）			℃	リモコン（冷・ドライ 10～27、 暖房 16～30、 冷暖自動 はできません）		
外気運転範囲			℃	冷房　-15～46DB	暖房　-20～24DB	
ダクト接続口			mm	—	—	
外気導入口			mm	φ100		
エアーフィルター				ロングライフフィルター		
運転音（SPL）			dB(A)	冷房　急 46 / 強 40 / 弱 36	暖房　急 46 / 強 40 / 弱 36	冷房　標準 58 / 静音1 56 / 静音2 54 / 静音3 52
				暖房　標準 61 / 静音1 59 / 静音2 57 / 静音3 55		
運転音（PWL）			dB(A)	冷　急 64	暖　急 64	冷　標準 76
				暖　標準 78		
高圧ガス保安法区分				届出不要		
法定冷凍トン				3.44		
主要付属品				据付説明書、配管断熱材 ドレンホース、ホースバンド 継手配管（φ19.05）異径継手配管（φ19.05→φ25.4）		
IP コード				IPX0	IPX4	

※　APF、COP、消費電力量、運転電流、力率はナノイーXをオフにした時のものです。
※　室外ユニットの品番末尾J付きは耐重塩害仕様品を示します。
※　室内ユニットの仕様は室内ユニット1台あたりの値です。
※　総合品番には多機能ワイヤードリモコンCZ-10RT5を含みます。
※　性能・電気特性は次の試験条件で運転した場合の値です。
　(冷房時：室内吸込空気温度20℃DB・15℃WB、室外吸込空気温度35℃DB)
　(暖房時：室内吸込空気温度20℃DB・15℃WB、室外吸込空気温度7℃DB・6℃WB)
※　室外の外形寸法欄( )内は、最大寸法の値です。
※　運転音(PWL：音響パワーレベル)はJIS B8616に基づいた値です。
　運転音(SPL：音圧レベル)は、室外ユニット正面1m高さ1.5m、室内ユニット正面1m下方1mの値です。
　急：5速中最大(レベル5)、強：5速中中間(レベル3)、弱：5速中最小(レベル1)のときの値です。
　実際に据え付けますと、周囲の騒音や反響などにより表示値より大きくなるのが普通です。
※　工場出荷時の冷媒量で保証しています配管長は30m（ツイン設置時)までです。
※　-5℃以下で冷房運転をする場合には、室外ユニットに別売品の防風板と防雪ダクト(側面・背面)を取り付けてください。
※　設置スペース、サービススペースについては外形寸法図をご確認ください。
※　室内熱負荷に対して、過大な空調機を設置すると、室内の温度や湿度の変化が頻繁となり、室内環境や建物に結露の発生などの影響をおよぼす事があります。
※　室内ユニットの下には、濡れて困るものは置かないでください。湿度がRH80%以上の場合は、露が落ちることがあります。

★1：ガス管接続口でφ19.05→φ25.4（付属品：異径継手配管使用）に変換してください。

■中温用

形名				天井吊形（ツイン）《三相電源》							
総合品番				PA-P280T7MDNB（中温用）							
室内・室外ユニット品番				CS-P160T7B×2				CU-P280H7B(J)			
パネル品番				—				—			
能力	冷房定格(最小～最大)		kW	23.2(6.3～26.5)							
	暖房定格(最小～最大)		kW	26.5(7.3～31.5)							
	最大暖房低温		kW	—							
冷房定格時の顕熱比			—	—							
COP冷房定格	COP暖房定格	COP冷暖平均	—	2.66		3.53			3.10		
APF（2006）			—	— / —							
APF（2015）			—	— / —							
外形寸法 H×W×D			mm	235×1590×690				1500×980×370(+80)			
製品質量			kg	40				119			
外装色（マンセル記号）				ホワイト(N9.3)				アイボリー（2.6Y7.6/1.1）			
電源				三相200V　50/60Hz							
電気特性	消費電力	冷房定格	kW	8.72							
		暖房定格	kW	7.50							
		最大暖房低温	kW	—							
		暖房極低温	kW	—							
	運転電流(冷房定格,暖房定格)		A	冷房　27.1				暖房　23.3			
	力率(冷房定格,暖房定格)		%	冷房　93				暖房　93			
	最大運転電流		A	35.9							
	電源容量		kVA	12.4							
	始動電流		A	—							
設計圧力			MPa	高圧部　4.15				低圧部　2.55			
圧縮機	形名×個数			—				全密閉ロータリー式×1			
	電動機定格出力（極数）		kW					5.50(6P)			
	冷凍機油（種別・封入）		L					FW50S(エーテル)　1.90			
	クランクケースヒーター		kW					0.032			
冷媒・封入量			kg	—				R32　5.20			
送風装置	形名×個数			シロッコファン×4				プロペラファン×2			
	定格風量　冷房		m³/min	急 35.0 強 29.0 弱 25.0				160			
	定格風量　暖房		m³/min	急 35.0 強 29.0 弱 25.0				160			
	機外静圧		Pa	—				—			
	電動機定格出力（極数）		kW	《DC》　0.111　(8P)				《DC》　0.120+0.120　(10P)			
保護装置			室内側	過電流、回転信号検出、ヒューズ							
			室外側	過電流(CT方式)、高圧スイッチ、圧縮機吐出温度サーミスター							
配管	冷媒配管長		m	最小　5m　最大　70m							
	高低差		m	外上30m　外下30m							
	冷媒	ガス管	mm	φ15.88（フレア）				φ25.4（ろう付）★1			
		液管	mm	φ9.52（フレア）				φ12.7（フレア）			
	ドレン口	室内側		VP20（外径φ26）							
		室外側		VP25 （別売品　ドレンソケット取付け時）							
運転 SW（温度設定範囲）			℃	リモコン（冷・ドライ 10～27、 暖房 16～30、 冷暖自動 はできません）							
外気運転範囲			℃	冷房　-15～46DB				暖房　-20～24DB			
ダクト接続口			mm	—				—			
外気導入口			mm	φ100							
エアーフィルター				ロングライフフィルター							
運転音（SPL）			dB(A)	冷房	急　47	暖房	急　47	冷房	標準　60	暖房	標準　63
					強　41		強　41		静音1　58		静音1　61
					弱　37		弱　37		静音2　56		静音2　59
									静音3　54		静音3　57
運転音（PWL）			dB(A)	冷	急　65	暖	急　65	冷	標準　78	暖	標準　81
高圧ガス保安法区分				届出不要							
法定冷凍トン				4.20							
主要付属品				据付説明書、配管断熱材 ドレンホース、ホースバンド 継手配管（φ19.05）異径継手配管（φ19.05→φ25.4）							
IP コード				IPX0				IPX4			

※　APF、COP、消費電力量、運転電流、力率はナノイーXをオフにした時のものです。
※　室外ユニットの品番末尾J付きは耐重塩害仕様品を示します。
※　室内ユニットの仕様は室内ユニット１台あたりの値です。
※　総合品番には多機能ワイヤードリモコンCZ-10RT5を含みます。
※　性能・電気特性は次の試験条件で運転した場合の値です。
　(冷房時：室内吸込空気温度20℃DB・15℃WB、室外吸込空気温度35℃DB)
　(暖房時：室内吸込空気温度20℃DB・15℃WB、室外吸込空気温度7℃DB・6℃WB)
※　室外の外形寸法欄( )内は、最大寸法の値です。
※　運転音(PWL：音響パワーレベル)はJIS B8616に基づいた値です。
　運転音(SPL：音圧レベル)は、室外ユニット正面1m高さ1.5m、室内ユニット正面1m下方1mの値です。
　急：5速中最大(レベル5)、強：5速中中間(レベル3)、弱：5速中最小(レベル1)のときの値です。
　実際に据え付けますと、周囲の騒音や反響などにより表示値より大きくなるのが普通です。
※　工場出荷時の冷媒量で保証しています配管長は30m（ツイン設置時)までです。
※　-5℃以下で冷房運転をする場合には、室外ユニットに別売品の防風板と防雪ダクト(側面・背面)を取り付けてください。
※　設置スペース、サービススペースについては外形寸法図をご確認ください。
※　室内熱負荷に対して、過大な空調機を設置すると、室内の温度や湿度の変化が頻繁となり、室内環境や建物に結露の発生などの影響をおよぼす事があります。
※　室内ユニットの下には、濡れて困るものは置かないでください。湿度がRH80%以上の場合は、露が落ちることがあります。

★1：ガス管接続口でφ19.05→φ25.4（付属品：異径継手配管使用）に変換してください。

■中温用

| | | |

■中温用

形名					天吊形厨房用エアコン（シングル）《三相電源》								
総合品番					PA-P80V7MNB（中温用）								
室内・室外ユニット品番					CS-P140V7B					CU-P80H7B(J)			
パネル品番					—					—			
能力	冷房定格(最小～最大)			kW	6.9(1.7～7.5)								
	暖房定格(最小～最大)			kW	7.5(1.5～9.0)								
	最大暖房低温			kW	—								
冷房定格時の顕熱比				—	— / —								
COP冷房定格	COP暖房定格	COP冷暖平均		—	2.66 / 2.65		3.73 / 3.71			3.20 / 3.18			
APF（2006）				—	— / —								
APF（2015）				—	— / —								
外形寸法 H×W×D				mm	300×1539×671					630×799(+91)×299(+64)			
製品質量				kg	55					41			
外装色（マンセル記号）					ステンレス					アイボリー（2.6Y7.6/1.1）			
電源					三相200V　50/60Hz								
電気特性	消費電力	冷房定格		kW	2.59 / 2.60								
		暖房定格		kW	2.01 / 2.02								
		最大暖房低温		kW	— / —								
		暖房極低温		kW	— / —								
	運転電流(冷房定格,暖房定格)			A	冷房　8.0　暖房　6.2 / 冷房　8.0　暖房　6.2								
	力率(冷房定格,暖房定格)			%	冷房　94　暖房　94 / 冷房　94　暖房　94								
	最大運転電流			A	10.2 / 10.3								
	電源容量			kVA	3.53 / 3.57								
	始動電流			A	— / —								
設計圧力				MPa	高圧部　4.15					低圧部　2.55			
圧縮機	形名×個数				—					全密閉ロータリー式×1			
	電動機定格出力（極数）			kW						2.00(6P)			
	冷凍機油（種別・封入）			L						FW50S(エーテル)　0.45			
	クランクケースヒーター			kW						—			
冷媒・封入量				kg	—					R32　1.40			
送風装置	形名×個数				シロッコファン×2					プロペラファン×1			
	定格風量　冷房			m³/min	50Hz　急 32.0 強 27.0 弱 22.0					冷房　44			
	定格風量　暖房			m³/min	60Hz　急 32.0 強 27.0 弱 22.0					暖房　46			
	機外静圧			Pa	— / —					—			
	電動機定格出力（極数）			kW	AC　0.120　(4P)					《DC》　0.060　(8P)			
保護装置				室内側	保護サーモ、ヒューズ								
				室外側	過電流(CT方式)、高圧スイッチ、圧縮機吐出温度サーミスター								
配管	冷媒配管長			m	最小　3m　最大　25m								
	高低差			m	外上25m　外下15m								
	冷媒	ガス管		mm	φ15.88（フレア）					φ15.88（フレア）			
		液管		mm	φ9.52（フレア）					φ9.52（フレア）			
	ドレン口	室内側			VP25								
		室外側			ビニールホース接続（内径φ16：現地調達） （別売品　ドレンソケット取付け時）								
運転 SW（温度設定範囲）				℃	リモコン（冷・ドライ 10～27、 暖房 16～30、 冷暖自動 はできません）								
外気運転範囲				℃	冷房　-15～46DB					暖房　-20～24DB			
ダクト接続口				mm	φ100 × 2					—			
外気導入口				mm	—								
エアーフィルター					不織布								
運転音（SPL）				dB(A)	冷房	急　50	暖房	急　50	冷房	標準　48	暖房	標準　52	
						強　47		強　47		静音1　46		静音1　50	
						弱　42		弱　42		静音2　44		静音2　48	
										静音3　42		静音3　46	
運転音（PWL）				dB(A)	冷	急　67	暖	急　67	冷	標準　67	暖	標準　70	
高圧ガス保安法区分					届出不要								
法定冷凍トン					1.12								
主要付属品					据付説明書、配管断熱材 予備フィルター(2枚)、ドレン継手								
IP コード					IPX0					IPX4			

※　室外ユニットの品番末尾J付きは耐重塩害仕様品を示します。
※　室内ユニットの仕様は室内ユニット１台あたりの値です。
※　※　総合品番には多機能ワイヤードリモコンCZ-10RT5を含みます。
※　性能・電気特性は次の試験条件で運転した場合の値です。
　(冷房時：室内吸込空気温度20℃DB・15℃WB、室外吸込空気温度35℃DB)
　(暖房時：室内吸込空気温度20℃DB・15℃WB、室外吸込空気温度7℃DB・6℃WB)
※　室外の外形寸法欄( )内は、最大寸法の値です。
※　運転音(PWL：音響パワーレベル)はJIS B8616に基づいた値です。
　運転音(SPL：音圧レベル)は、室外ユニット正面1m高さ1.5m、室内ユニット正面1m下方1mの値です。
　実際に据え付けますと、周囲の騒音や反響などにより表示値より大きくなるのが普通です。
※　工場出荷時の冷媒量で保証しています配管長は15m（シングル設置時)までです。
-5℃以下で冷房運転をする場合には、室外ユニットに別売品の防風板と防雪ダクト(側面・背面)を取り付けてください。
※　設置スペース、サービススペースについては外形寸法図をご確認ください。
※　室内熱負荷に対して、過大な空調機を設置すると、室内の温度や湿度の変化が頻繁となり、室内環境や建物に結露の発生などの影響をおよぼす事があります。
※　室内ユニットの下には、濡れて困るものは置かないでください。湿度がRH80%以上の場合は、露が落ちることがあります。

■中温用

形名				天吊形厨房用エアコン（ツイン）《三相電源》			
総合品番				PA-P160V7MDNB（中温用）			
室内・室外ユニット品番				CS-P112V7B×2		CU-P160H7B(J)	
パネル品番				—		—	
能力	冷房定格(最小～最大)		kW	13.6(3.0～15.5)			
	暖房定格(最小～最大)		kW	14.0(4.0～17.0)			
	最大暖房低温		kW	—			
冷房定格時の顕熱比			—	— / —			
COP冷房定格	COP暖房定格	COP冷暖平均	—	3.09 / 3.08	4.61 / 4.61	3.85 / 3.85	
APF（2006）			—	— / —			
APF（2015）			—	— / —			
外形寸法 H×W×D			mm	300×1539×671		996×980×370(+80)	
製品質量			kg	55		81	
外装色（マンセル記号）				ステンレス		アイボリー（2.6Y7.6/1.1）	
電源				三相200V　50/60Hz			
電気特性	消費電力	冷房定格	kW	4.40 / 4.42			
		暖房定格	kW	3.04 / 3.04			
		最大暖房低温	kW	— / —			
		暖房極低温	kW	— / —			
	運転電流(冷房定格,暖房定格)		A	冷房　13.5　暖房　9.3 / 冷房　13.6　暖房　9.3			
	力率(冷房定格,暖房定格)		%	冷房　94　暖房　94 / 冷房　94　暖房　94			
	最大運転電流		A	22.9 / 23.1			
	電源容量		kVA	7.93 / 8.00			
	始動電流		A	— / —			
設計圧力			MPa	高圧部　4.15		低圧部　2.55	
圧縮機	形名×個数			—		全密閉ロータリー式×1	
	電動機定格出力（極数）		kW			3.00(6P)	
	冷凍機油（種別・封入）		L			FW50S(エーテル)　1.30	
	クランクケースヒーター		kW			—	
冷媒・封入量			kg	—		R32　2.80	
送風装置	形名×個数			シロッコファン×2		プロペラファン×1	
	定格風量　冷房		m³/min	50Hz　急 32.0 強 27.0 弱 22.0		冷房　102	
	定格風量　暖房		m³/min	60Hz　急 32.0 強 27.0 弱 22.0		暖房　97	
	機外静圧		Pa	— / —		—	
	電動機定格出力（極数）		kW	AC　0.120　(4P)		《DC》　0.120　(8P)	
保護装置			室内側	保護サーモ、ヒューズ			
			室外側	過電流(CT方式)、高圧スイッチ、圧縮機吐出温度サーミスター			
配管	冷媒配管長		m	最小　5m　最大　40m			
	高低差		m	外上30m　外下15m			
	冷媒	ガス管	mm	φ15.88（フレア）		φ15.88（フレア）	
		液管	mm	φ9.52（フレア）		φ9.52（フレア）	
	ドレン口	室内側		VP25			
		室外側		VP25 （別売品　ドレンソケット取付け時）			
運転 SW（温度設定範囲）			℃	リモコン（冷・ドライ 10～27、 暖房 16～30、 冷暖自動 はできません）			
外気運転範囲			℃	冷房　-15～46DB		暖房　-20～24DB	
ダクト接続口			mm	φ100 × 2		—	
外気導入口			mm	—			
エアーフィルター				不織布			
運転音（SPL）			dB(A)	冷房　急 50 / 強 47 / 弱 42	暖房　急 50 / 強 47 / 弱 42	冷房　標準 58 / 静音1 56 / 静音2 54 / 静音3 52	暖房　標準 59 / 静音1 57 / 静音2 55 / 静音3 53
運転音（PWL）			dB(A)	冷　急 67	暖　急 67	冷　標準 75	暖　標準 76
高圧ガス保安法区分				届出不要			
法定冷凍トン				2.48			
主要付属品				据付説明書、配管断熱材 予備フィルター(2枚)、ドレン継手			
IP コード				IPX0		IPX4	

※　室外ユニットの品番末尾J付きは耐重塩害仕様品を示します。
※　室内ユニットの仕様は室内ユニット１台あたりの値です。
※　※　総合品番には多機能ワイヤードリモコンCZ-10RT5を含みます。
※　性能・電気特性は次の試験条件で運転した場合の値です。
　(冷房時：室内吸込空気温度20℃DB・15℃WB、室外吸込空気温度35℃DB)
　(暖房時：室内吸込空気温度20℃DB・15℃WB、室外吸込空気温度7℃DB・6℃WB)
※　室外の外形寸法欄( )内は、最大寸法の値です。
※　運転音(PWL：音響パワーレベル)はJIS B8616に基づいた値です。
　運転音(SPL：音圧レベル)は、室外ユニット正面1m高さ1.5m、室内ユニット正面1m下方1mの値です。
　実際に据え付けますと、周囲の騒音や反響などにより表示値より大きくなるのが普通です。
※　工場出荷時の冷媒量で保証しています配管長は20m（ツイン設置時)までです。
-5℃以下で冷房運転をする場合には、室外ユニットに別売品の防風板と防雪ダクト(側面・背面)を取り付けてください。
※　設置スペース、サービススペースについては外形寸法図をご確認ください。
※　室内熱負荷に対して、過大な空調機を設置すると、室内の温度や湿度の変化が頻繁となり、室内環境や建物に結露の発生などの影響をおよぼす事があります。
※　室内ユニットの下には、濡れて困るものは置かないでください。湿度がRH80%以上の場合は、露が落ちることがあります。

■中温用

形名				天吊形厨房用エアコン（ツイン）《三相電源》		
総合品番				PA-P224V7MDNB（中温用）		
室内・室外ユニット品番				CS-P140V7B×2	CU-P224H7B(J)	
パネル品番				—	—	
能力	冷房定格(最小～最大)		kW	18.5(5.4～21.2)		
	暖房定格(最小～最大)		kW	21.2(5.8～25.0)		
	最大暖房低温		kW	—		
冷房定格時の顕熱比			—	— / —		
COP冷房定格	COP暖房定格	COP冷暖平均	—	2.85 / 2.82	3.40 / 3.37	3.13 / 3.10
APF（2006）			—	— / —		
APF（2015）			—	— / —		
外形寸法 H×W×D			mm	300×1539×671	1500×980×370(+80)	
製品質量			kg	55	110	
外装色（マンセル記号）				ステンレス	アイボリー（2.6Y7.6/1.1）	
電源				三相200V 50/60Hz		
電気特性	消費電力	冷房定格	kW	6.49 / 6.55		
		暖房定格	kW	6.23 / 6.30		
		最大暖房低温	kW	— / —		
		暖房極低温	kW	— / —		
	運転電流(冷房定格,暖房定格)		A	冷房 19.9 暖房 19.1 / 冷房 20.1 暖房 19.3		
	力率(冷房定格,暖房定格)		%	冷房 94 暖房 94 / 冷房 94 暖房 94		
	最大運転電流		A	26.6 / 26.8		
	電源容量		kVA	9.21 / 9.28		
	始動電流		A	— / —		
設計圧力			MPa	高圧部 4.15	低圧部 2.55	
圧縮機	形名×個数			—	全密閉ロータリー式×1	
	電動機定格出力（極数）		kW		4.20(6P)	
	冷凍機油（種別・封入）		L		FW50S(エーテル) 1.90	
	クランクケースヒーター		kW		0.032	
冷媒・封入量			kg	—	R32 4.20	
送風装置	形名×個数			シロッコファン×2	プロペラファン×2	
	定格風量 冷房		m³/min	50Hz 急 32.0 強 27.0 弱 22.0	冷房 164	
	定格風量 暖房		m³/min	60Hz 急 32.0 強 27.0 弱 22.0	暖房 164	
	機外静圧		Pa	— / —	—	
	電動機定格出力（極数）		kW	AC 0.120 (4P)	《DC》 0.120+0.120 (10P)	
保護装置			室内側	保護サーモ、ヒューズ		
			室外側	過電流(CT方式)、高圧スイッチ、圧縮機吐出温度サーミスター		
配管	冷媒配管長		m	最小 5m 最大 70m		
	高低差		m	外上30m 外下30m		
	冷媒	ガス管	mm	φ15.88（フレア）	φ25.4（ろう付） ★1	
		液管	mm	φ9.52（フレア）	φ9.52（フレア）	
	ドレン口	室内側		VP25		
		室外側		VP25 （別売品 ドレンソケット取付け時）		
運転 SW（温度設定範囲）			℃	リモコン（冷・ドライ 10～27、 暖房 16～30、 冷暖自動 はできません）		
外気運転範囲			℃	冷房 -15～46DB	暖房 -20～24DB	
ダクト接続口			mm	φ100 × 2	—	
外気導入口			mm	—		
エアーフィルター				不織布		
運転音（SPL）			dB(A)	冷房 急 50 / 強 47 / 弱 42	暖房 急 50 / 強 47 / 弱 42	冷房 標準 58 / 静音1 56 / 静音2 54 / 静音3 52
						暖房 標準 61 / 静音1 59 / 静音2 57 / 静音3 55
運転音（PWL）			dB(A)	冷 急 67	暖 急 67	冷 標準 76 / 暖 標準 78
高圧ガス保安法区分				届出不要		
法定冷凍トン				3.44		
主要付属品				据付説明書、配管断熱材 予備フィルター(2枚)、ドレン継手 継手配管（φ19.05）異径継手配管（φ19.05→φ25.4）		
IP コード				IPX0	IPX4	

※　室外ユニットの品番末尾J付きは耐重塩害仕様品を示します。
※　室内ユニットの仕様は室内ユニット1台あたりの値です。
※　※　総合品番には多機能ワイヤードリモコンCZ-10RT5を含みます。
※　性能・電気特性は次の試験条件で運転した場合の値です。
　(冷房時：室内吸込空気温度20℃DB・15℃WB、室外吸込空気温度35℃DB)
　(暖房時：室内吸込空気温度20℃DB・15℃WB、室外吸込空気温度7℃DB・6℃WB)
※　室外の外形寸法欄( )内は、最大寸法の値です。
※　運転音(PWL：音響パワーレベル)はJIS B8616に基づいた値です。
　運転音(SPL：音圧レベル)は、室外ユニット正面1m高さ1.5m、室内ユニット正面1m下方1mの値です。
　実際に据え付けますと、周囲の騒音や反響などにより表示値より大きくなるのが普通です。
※　工場出荷時の冷媒量で保証しています配管長は30m（ツイン設置時)までです。
-5℃以下で冷房運転をする場合には、室外ユニットに別売品の防風板と防雪ダクト(側面・背面)を取り付けてください。
※　設置スペース、サービススペースについては外形寸法図をご確認ください。
※　室内熱負荷に対して、過大な空調機を設置すると、室内の温度や湿度の変化が頻繁となり、室内環境や建物に結露の発生などの影響をおよぼす事があります。
※　室内ユニットの下には、濡れて困るものは置かないでください。湿度がRH80%以上の場合は、露が落ちることがあります。

★1：ガス管接続口でφ19.05→φ25.4（付属品：異径継手配管使用）に変換してください。

■能力特性
＜温度変化時の最大能力、消費電力変化特性＞
●CU-P56H7B

冷房

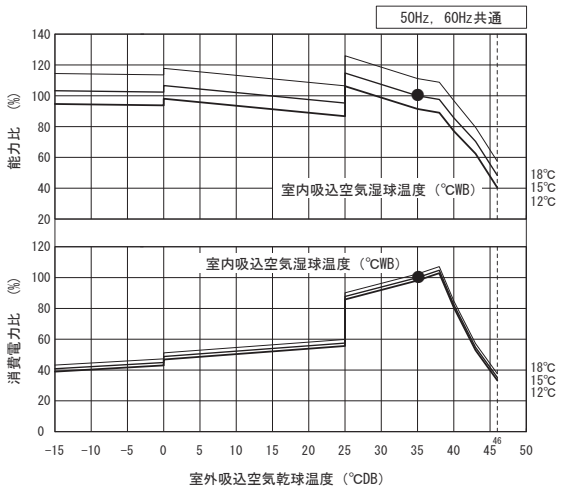

暖房

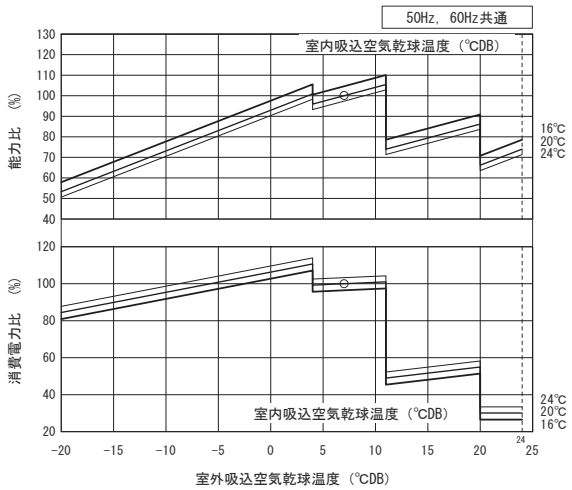

注）1. 本表の特性は、4 方向組み合わせ時で下記条件時の値を示します。
　　配管相当長　　5 m
　　高低差　　0 m
　　風量　　急

2. ●は、冷房中温条件 (20/15℃) での最大能力・最大消費電力を示します。
　○は、JIS 標準条件での最大能力・最大消費電力を示します。
　※ 最大能力は、仕様書の性能（冷房能力および暖房能力）の（　）内の最大値です。
3. 本表の暖房能力特性は着霜時（除霜運転含む）の能力低下を含みません。

■　着霜・除霜時の暖房能力補正係数

室外吸込空気乾球温度（℃DB）	-20	-19	-18	-17	-16	-15	-14	-13	-12	-11	-10	-9	-8	-7	-6	-5	-4	-3	-2	-1	0	1	2	3	4	5	6	7
室外吸込空気湿球温度（℃WB）	-20.3	-19.3	-18.3	-17.3	-16.3	-15.4	-14.4	-13.4	-12.4	-11.5	-10.5	-9.5	-8.5	-7.6	-6.6	-5.6	-4.7	-3.7	-2.8	-1.8	-0.8	0	1	2	3	4	5	6
補正係数	0.85	0.85	0.85	0.85	0.84	0.84	0.84	0.84	0.84	0.83	0.83	0.83	0.83	0.83	0.83	0.83	0.82	0.81	0.80	0.79	0.77	0.80	0.84	0.88	0.92	0.95	0.97	1.00

●　着霜・除霜運転を考慮した暖房能力は、能力線図より求めた暖房能力に上表の補正係数をかけて算出します。

●CU-P80H7B

冷房

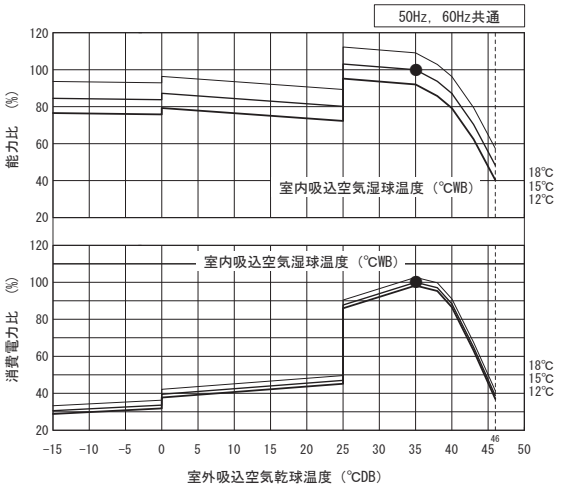

暖房

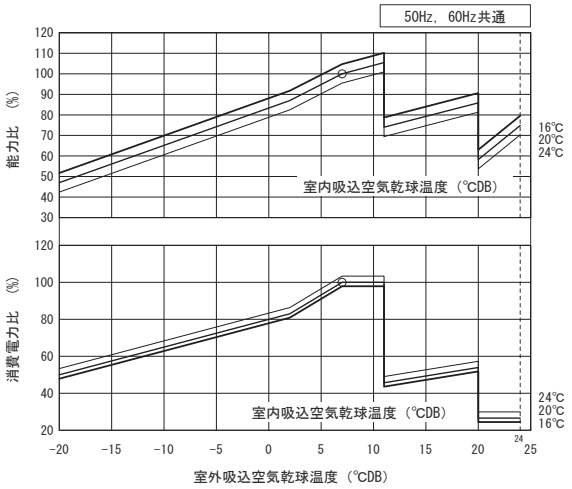

注）1. 本表の特性は、4 方向組み合わせ時で下記条件時の値を示します。
　　配管相当長　　7.5 m
　　高低差　　0 m
　　風量　　急

2. ●は、冷房中温条件 (20/15℃) での最大能力・最大消費電力を示します。
　○は、JIS 標準条件での最大能力・最大消費電力を示します。
　※ 最大能力は、仕様書の性能（冷房能力および暖房能力）の（　）内の最大値です。
3. 本表の暖房能力特性は着霜時（除霜運転含む）の能力低下を含みません。

■　着霜・除霜時の暖房能力補正係数

室外吸込空気乾球温度（℃DB）	-20	-19	-18	-17	-16	-15	-14	-13	-12	-11	-10	-9	-8	-7	-6	-5	-4	-3	-2	-1	0	1	2	3	4	5	6	7
室外吸込空気湿球温度（℃WB）	-20.3	-19.3	-18.3	-17.3	-16.3	-15.4	-14.4	-13.4	-12.4	-11.5	-10.5	-9.5	-8.5	-7.6	-6.6	-5.6	-4.7	-3.7	-2.8	-1.8	-0.8	0	1	2	3	4	5	6
補正係数	0.85	0.85	0.85	0.85	0.84	0.84	0.84	0.84	0.84	0.83	0.83	0.83	0.83	0.83	0.83	0.83	0.82	0.81	0.80	0.79	0.77	0.80	0.84	0.88	0.92	0.95	0.97	1.00

●　着霜・除霜運転を考慮した暖房能力は、能力線図より求めた暖房能力に上表の補正係数をかけて算出します。

■能力特性
＜温度変化時の最大能力、消費電力変化特性＞
●CU-P112 ～ P160H7B

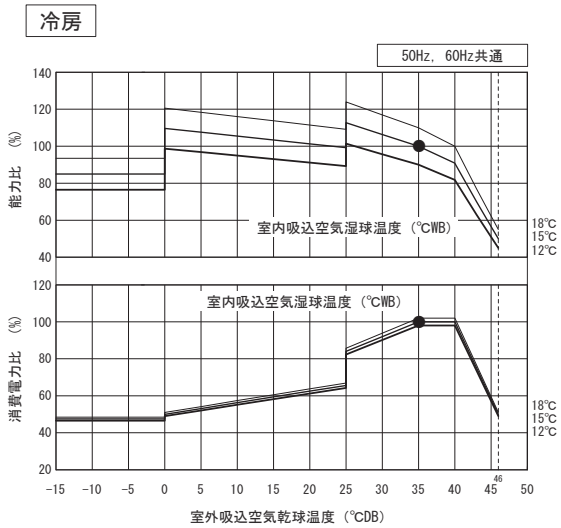

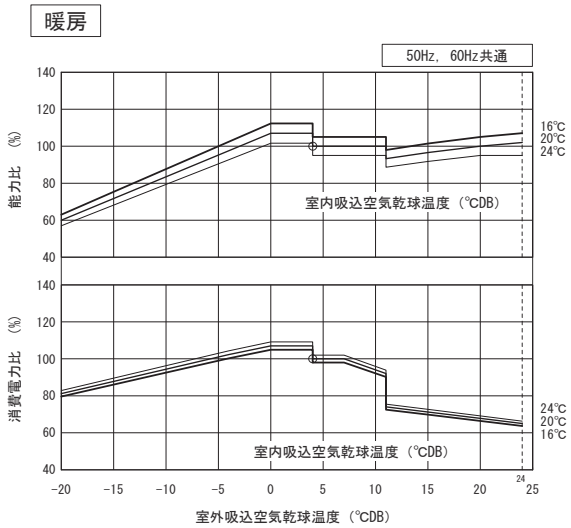

注）1. 本表の特性は、4 方向組み合わせ時で下記条件時の値を示します。
　　配管相当長　　7.5 m
　　高低差　　0 m
　　風量　　急

2. ●は、冷房中温条件 (20/15℃) での最大能力・最大消費電力を示します。
　○は、JIS 標準条件での最大能力・最大消費電力を示します。
　※ 最大能力は、仕様書の性能（冷房能力および暖房能力）の（　）内の最大値です。
3. 本表の暖房能力特性は着霜時（除霜運転含む）の能力低下を含みません。

■　着霜・除霜時の暖房能力補正係数

室外吸込空気乾球温度（℃DB）	-20	-19	-18	-17	-16	-15	-14	-13	-12	-11	-10	-9	-8	-7	-6	-5	-4	-3	-2	-1	0	1	2	3	4	5	6	7
室外吸込空気湿球温度（℃WB）	-20.3	-19.3	-18.3	-17.3	-16.3	-15.4	-14.4	-13.4	-12.4	-11.5	-10.5	-9.5	-8.5	-7.6	-6.6	-5.6	-4.7	-3.7	-2.8	-1.8	-0.8	0	1	2	3	4	5	6
補正係数	0.85	0.85	0.85	0.85	0.84	0.84	0.84	0.84	0.84	0.83	0.83	0.83	0.83	0.83	0.83	0.83	0.82	0.81	0.80	0.79	0.77	0.80	0.84	0.88	0.92	0.95	0.97	1.00

●　着霜・除霜運転を考慮した暖房能力は、能力線図より求めた暖房能力に上表の補正係数をかけて算出します。

●CU-P224，P280H7B

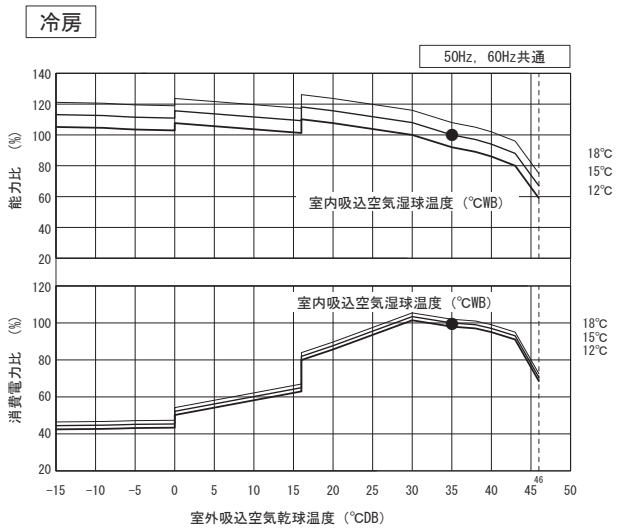

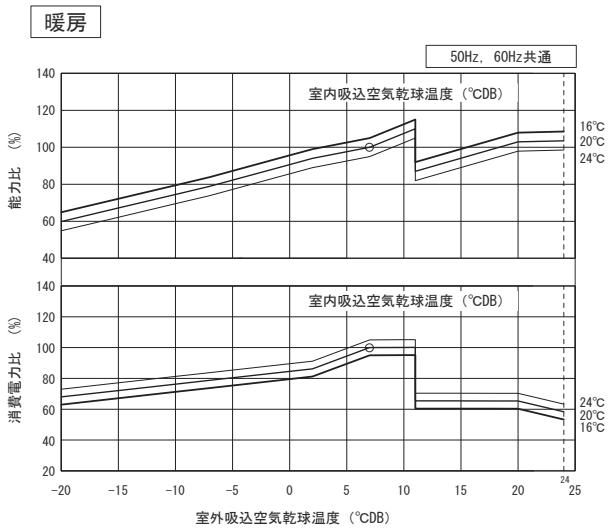

注）1. 本表の特性は、4 方向組み合わせ時で下記条件時の値を示します。
　　配管相当長　　7.5 m
　　高低差　　0 m
　　風量　　急

2. ●は、冷房中温条件 (20/15℃) での最大能力・最大消費電力を示します。
　○は、JIS 標準条件での最大能力・最大消費電力を示します。
　※ 最大能力は、仕様書の性能（冷房能力および暖房能力）の（　）内の最大値です。
3. 本表の暖房能力特性は着霜時（除霜運転含む）の能力低下を含みません。

■　着霜・除霜時の暖房能力補正係数

室外吸込空気乾球温度（℃DB）	-20	-19	-18	-17	-16	-15	-14	-13	-12	-11	-10	-9	-8	-7	-6	-5	-4	-3	-2	-1	0	1	2	3	4	5	6	7
室外吸込空気湿球温度（℃WB）	-20.3	-19.3	-18.3	-17.3	-16.3	-15.4	-14.4	-13.4	-12.4	-11.5	-10.5	-9.5	-8.5	-7.6	-6.6	-5.6	-4.7	-3.7	-2.8	-1.8	-0.8	0	1	2	3	4	5	6
補正係数	0.88	0.88	0.88	0.88	0.88	0.88	0.88	0.88	0.88	0.88	0.88	0.88	0.88	0.88	0.88	0.88	0.86	0.83	0.83	0.82	0.82	0.83	0.83	0.85	0.89	0.91	0.95	1.00

●　着霜・除霜運転を考慮した暖房能力は、能力線図より求めた暖房能力に上表の補正係数をかけて算出します。

■能力特性
＜能力変化時の消費電力変化特性＞
●CU-P56H7B

冷房

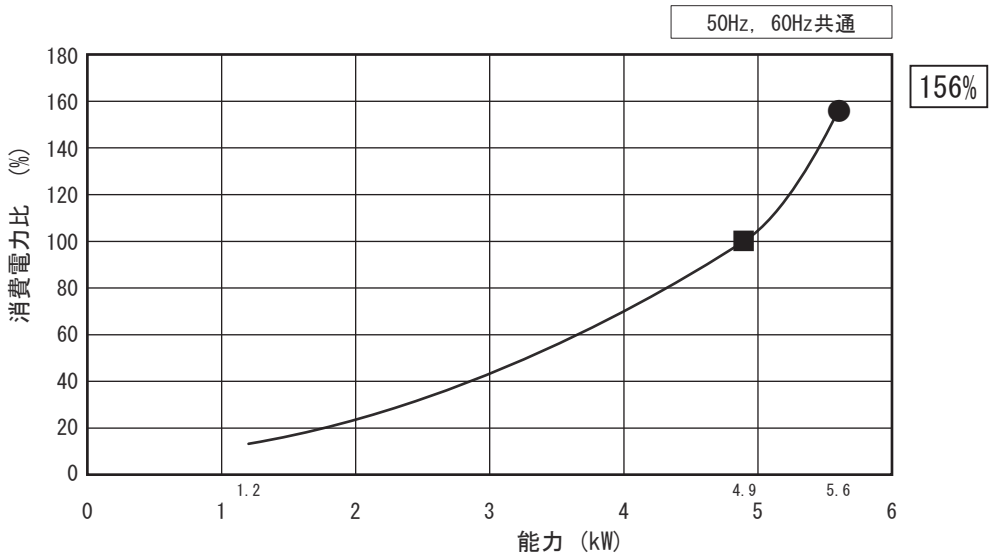

暖房

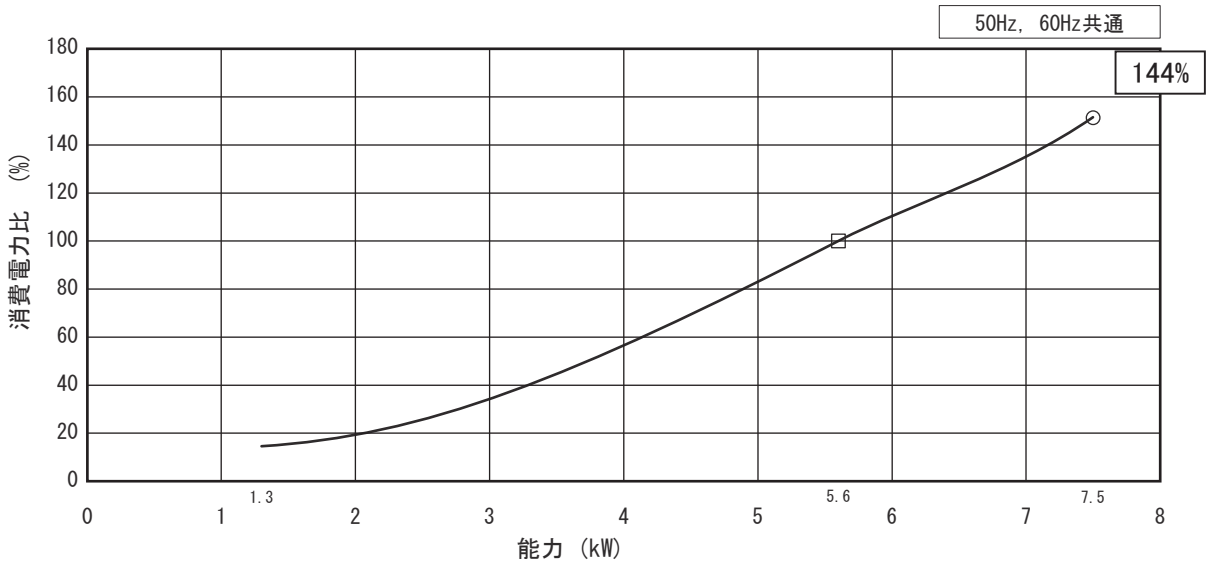

注）1. 本表の特性は、4 方向組み合わせ時で下記条件時の値を示します。
配管相当長　　5 m
高低差　　0 m
風量　　急

2. ■は、冷房中温条件（20/15℃）での定格能力・定格消費電力を示します。
●は、冷房中温条件（20/15℃）での最大能力・最大消費電力を示します。
□は、JIS標準条件での定格能力・定格消費電力を示します。
○は、JIS標準条件での最大能力・最大消費電力を示します。
3. 本表の暖房能力特性は着霜時（除霜運転含む）の能力低下を含みません。

■能力特性
＜能力変化時の消費電力変化特性＞
●CU-P80H7B

冷房

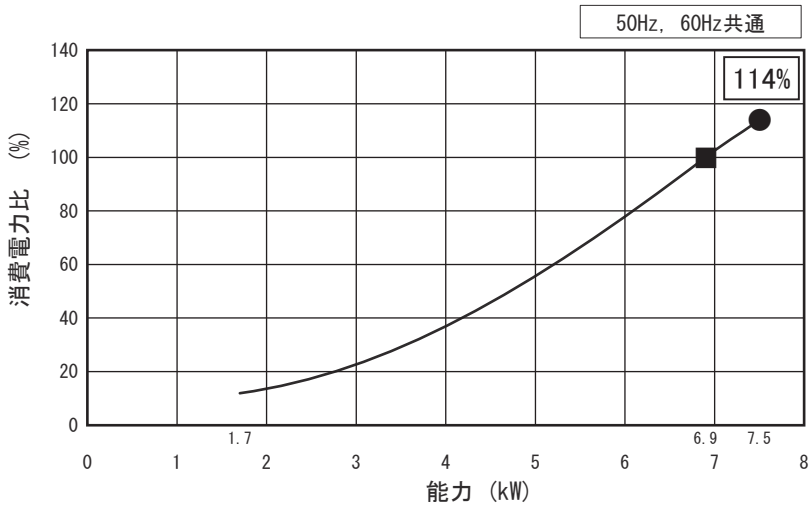

暖房

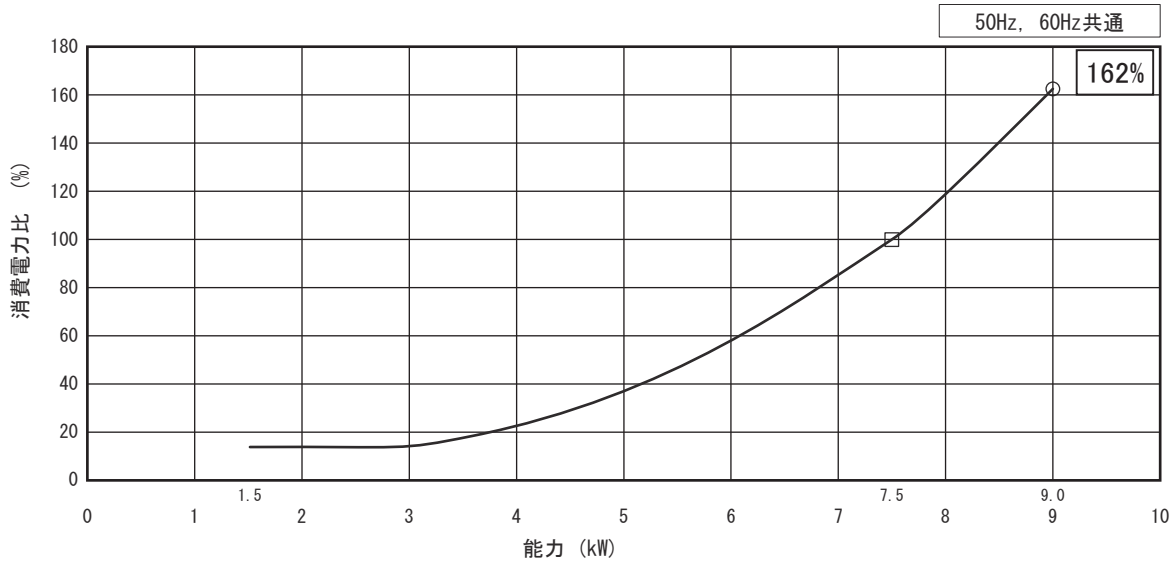

注）1. 本表の特性は、4方向組み合わせ時で下記条件時の値を示します。
配管相当長　7.5 m
高低差　0 m
風量　急

2. ■は、冷房中温条件（20/15℃）での定格能力・定格消費電力を示します。
●は、冷房中温条件（20/15℃）での最大能力・最大消費電力を示します。
□は、JIS標準条件での定格能力・定格消費電力を示します。
○は、JIS標準条件での最大能力・最大消費電力を示します。
3. 本表の暖房能力特性は着霜時（除霜運転含む）の能力低下を含みません。

■能力特性
＜能力変化時の消費電力変化特性＞
●CU-P112H7B

冷房

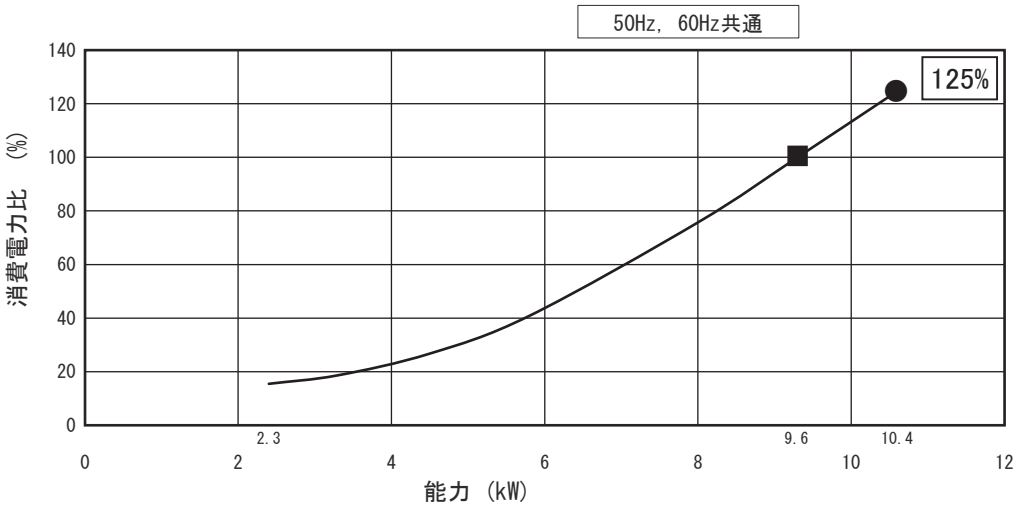

暖房

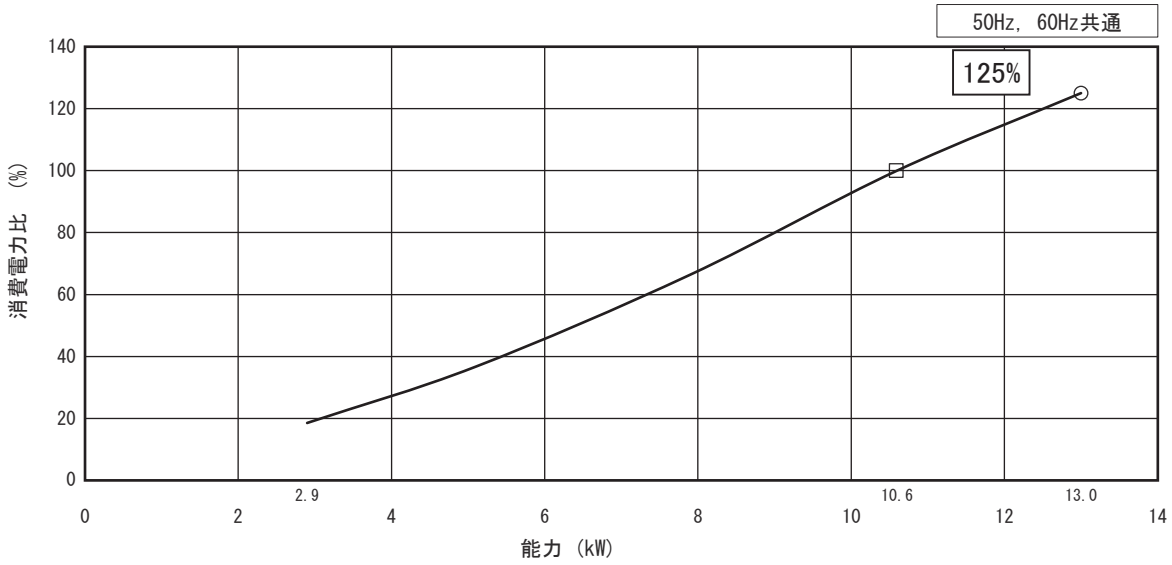

注）1. 本表の特性は、4 方向組み合わせ時で下記条件時の値を示します。
　　配管相当長　　7.5 m
　　高低差　　0 m
　　風量　　急

2. ■は、冷房中温条件（20/15℃）での定格能力・定格消費電力を示します。
　●は、冷房中温条件（20/15℃）での最大能力・最大消費電力を示します。
　□は、JIS標準条件での定格能力・定格消費電力を示します。
　○は、JIS標準条件での最大能力・最大消費電力を示します。
3. 本表の暖房能力特性は着霜時（除霜運転含む）の能力低下を含みません。

■能力特性
＜能力変化時の消費電力変化特性＞
●CU-P140H7B

冷房

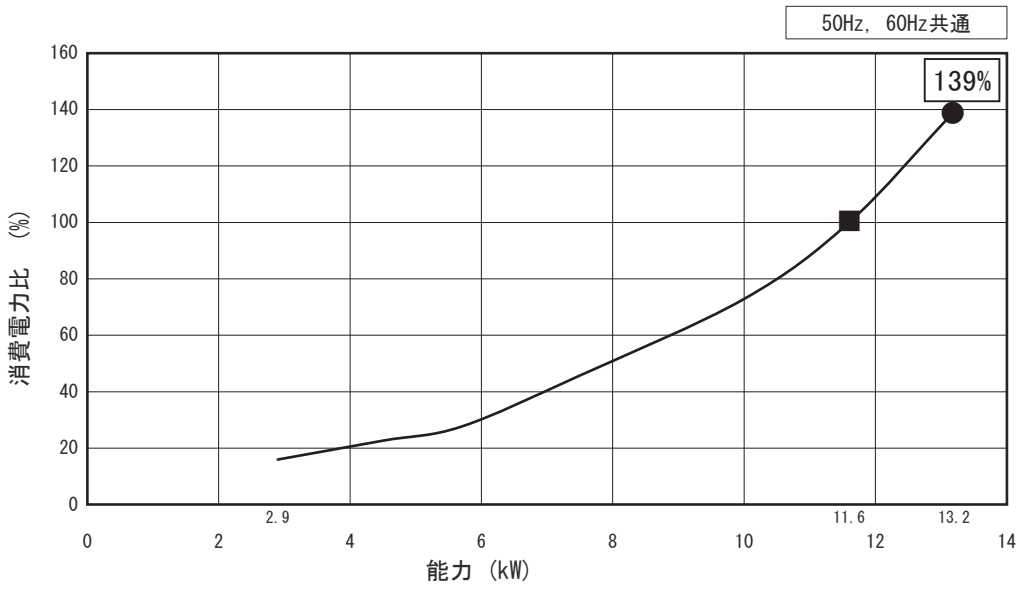

暖房

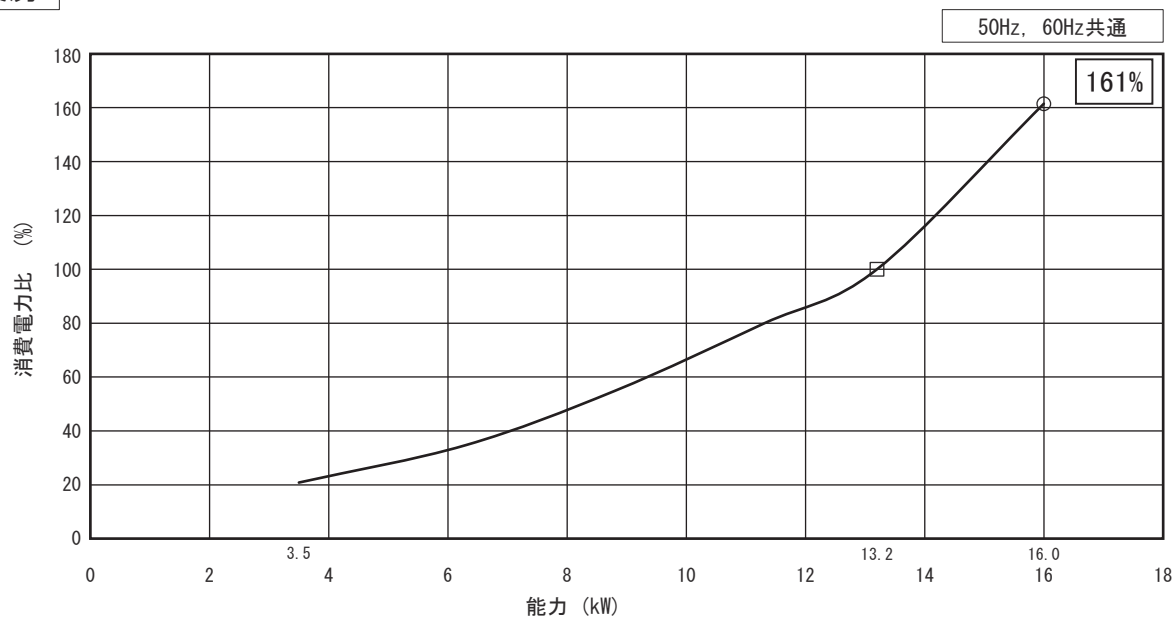

注）1. 本表の特性は、4方向組み合わせ時で下記条件時の値を示します。
配管相当長　7.5 m
高低差　0 m
風量　急

2. ■は、冷房中温条件（20/15℃）での定格能力・定格消費電力を示します。
●は、冷房中温条件（20/15℃）での最大能力・最大消費電力を示します。
□は、JIS標準条件での定格能力・定格消費電力を示します。
○は、JIS標準条件での最大能力・最大消費電力を示します。
3. 本表の暖房能力特性は着霜時（除霜運転含む）の能力低下を含みません。

■能力特性
＜能力変化時の消費電力変化特性＞
●CU-P160H7B

冷房

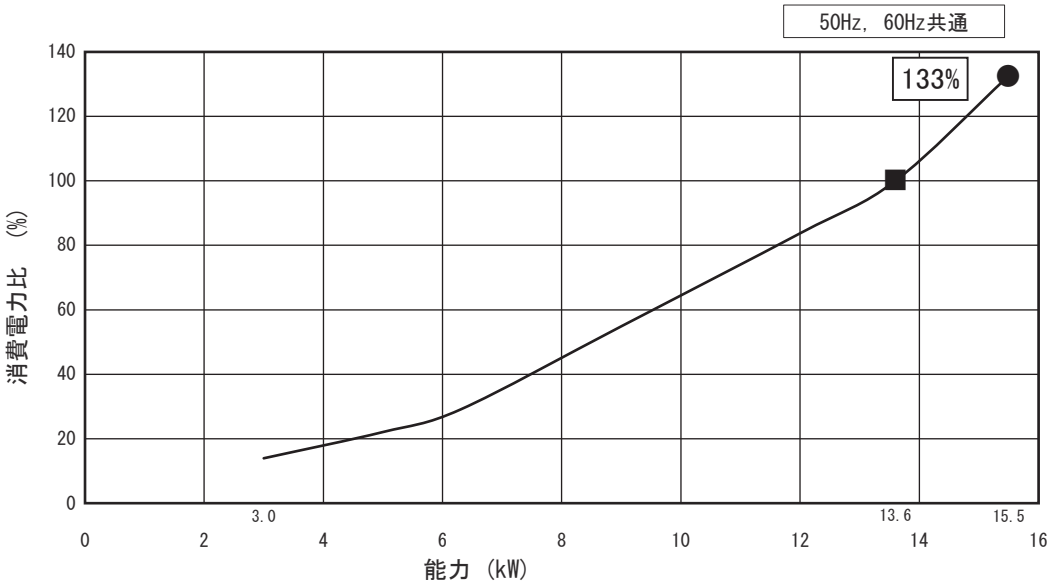

暖房

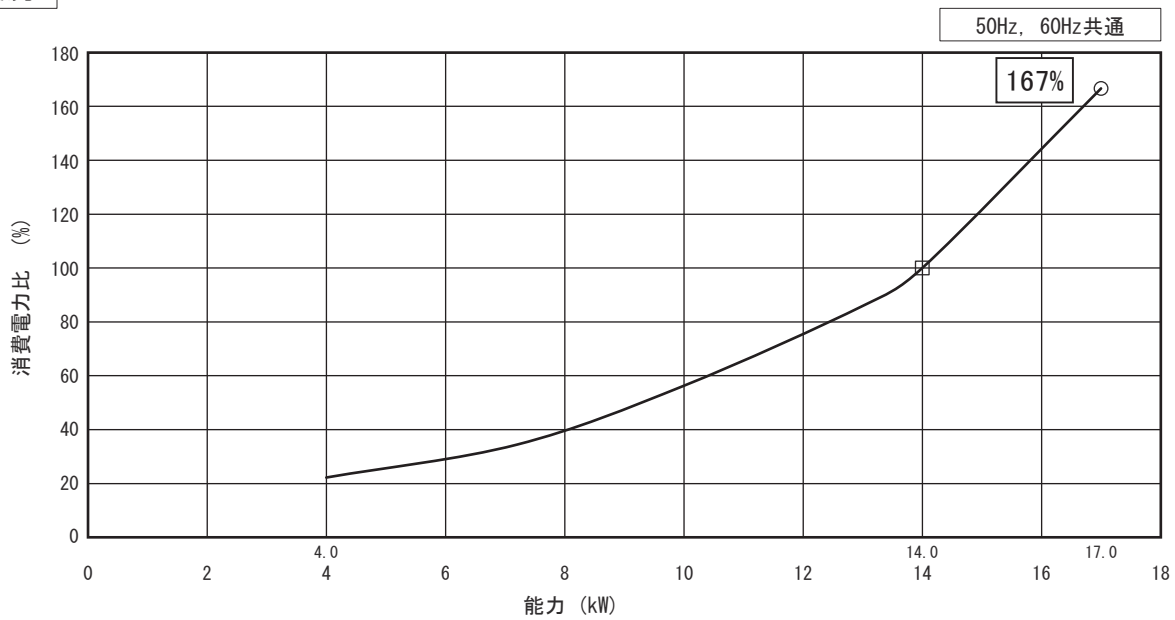

注）1. 本表の特性は、4方向組み合わせ時で下記条件時の値を示します。
配管相当長　7.5 m
高低差　0 m
風量　急

2. ■は、冷房中温条件（20/15℃）での定格能力・定格消費電力を示します。
●は、冷房中温条件（20/15℃）での最大能力・最大消費電力を示します。
□は、JIS標準条件での定格能力・定格消費電力を示します。
○は、JIS標準条件での最大能力・最大消費電力を示します。
3. 本表の暖房能力特性は着霜時（除霜運転含む）の能力低下を含みません。

■能力特性
＜能力変化時の消費電力変化特性＞
●CU-P224H7B

冷房

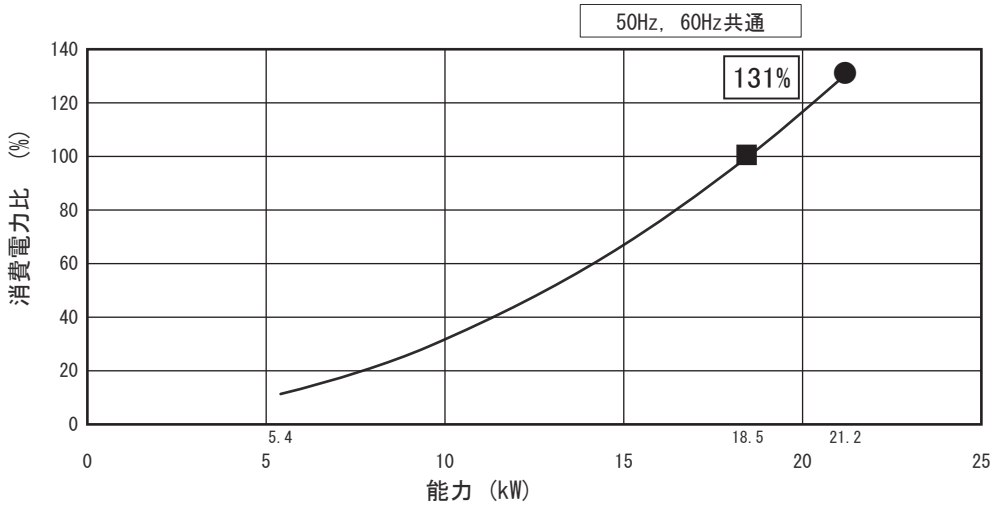

暖房

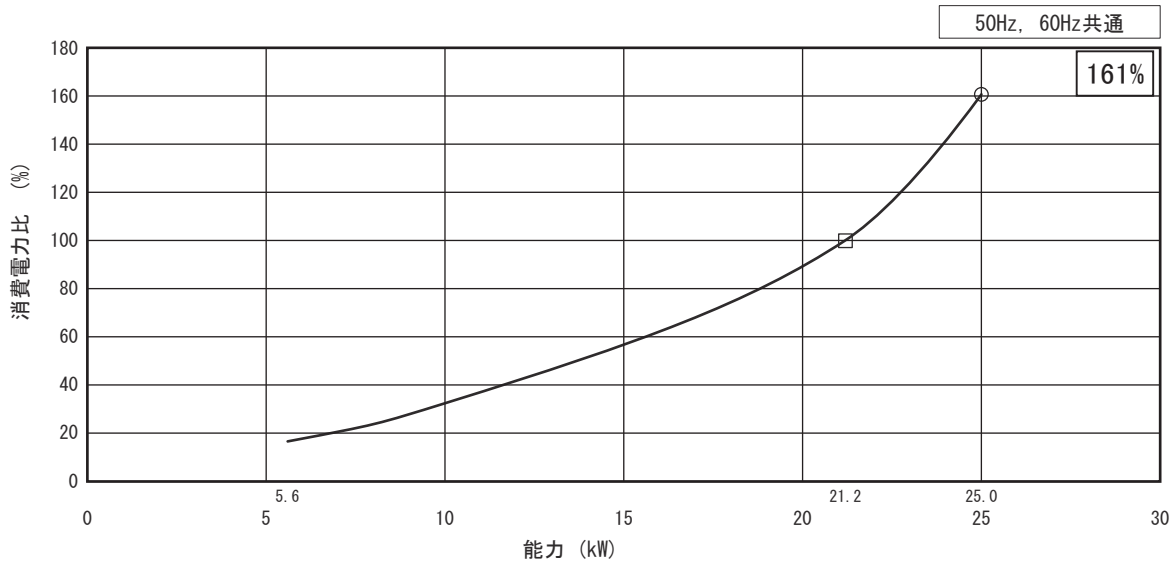

注）1. 本表の特性は、4方向組み合わせ時で下記条件時の値を示します。
配管相当長　7.5 m
高低差　0 m
風量　急

2. ■は、冷房中温条件（20/15℃）での定格能力・定格消費電力を示します。
●は、冷房中温条件（20/15℃）での最大能力・最大消費電力を示します。
□は、JIS標準条件での定格能力・定格消費電力を示します。
○は、JIS標準条件での最大能力・最大消費電力を示します。
3. 本表の暖房能力特性は着霜時（除霜運転含む）の能力低下を含みません。

■能力特性
＜能力変化時の消費電力変化特性＞
●CU-P280H7B

冷房

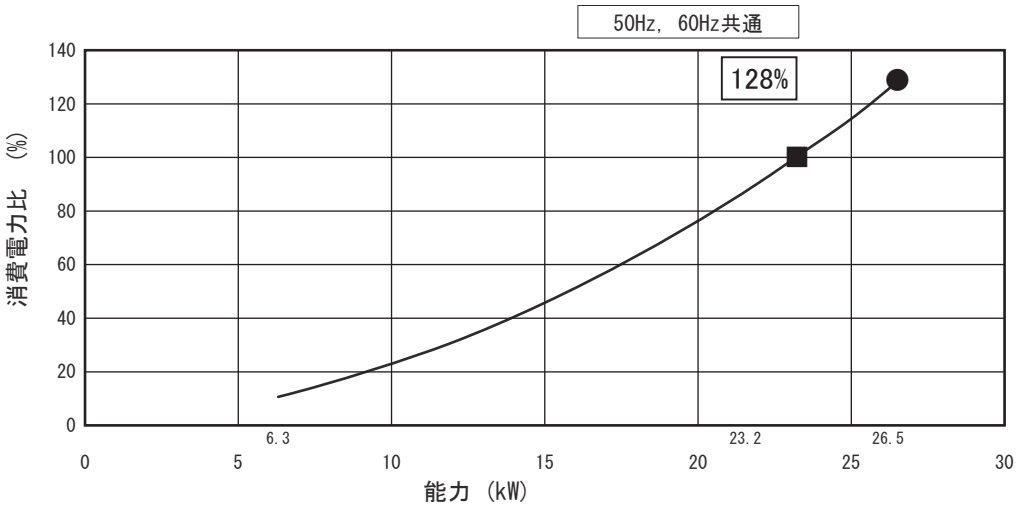

暖房

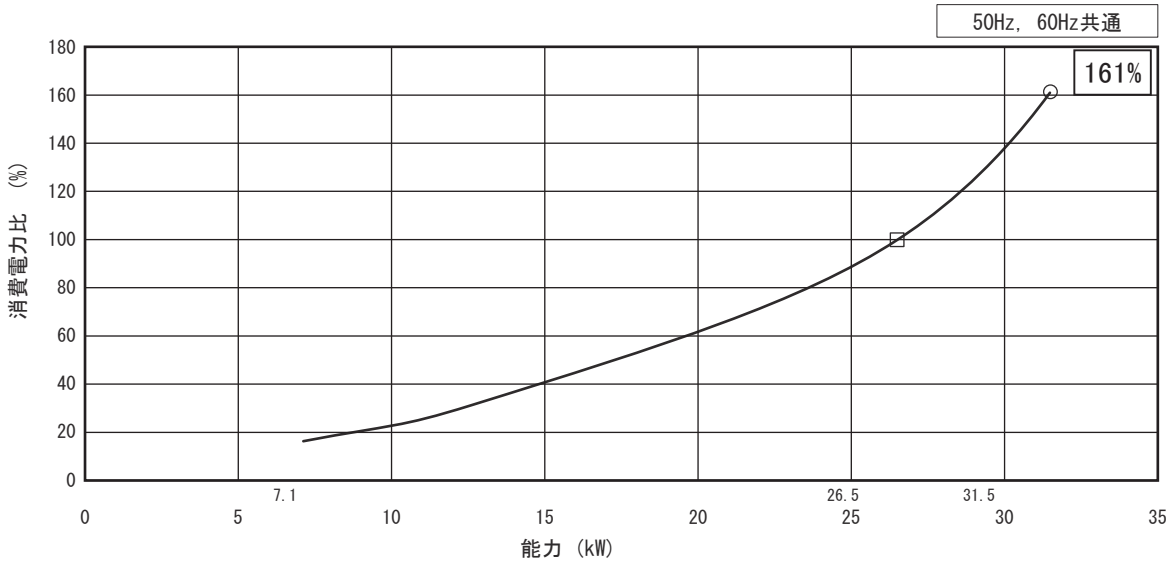

注）1. 本表の特性は、4方向組み合わせ時で下記条件時の値を示します。
配管相当長　7.5 m
高低差　0 m
風量　急

2. ■は、冷房中温条件（20/15℃）での定格能力・定格消費電力を示します。
●は、冷房中温条件（20/15℃）での最大能力・最大消費電力を示します。
□は、JIS標準条件での定格能力・定格消費電力を示します。
○は、JIS標準条件での最大能力・最大消費電力を示します。
3. 本表の暖房能力特性は着霜時（除霜運転含む）の能力低下を含みません。

■冷媒配管系統図
●CU-P56H7B

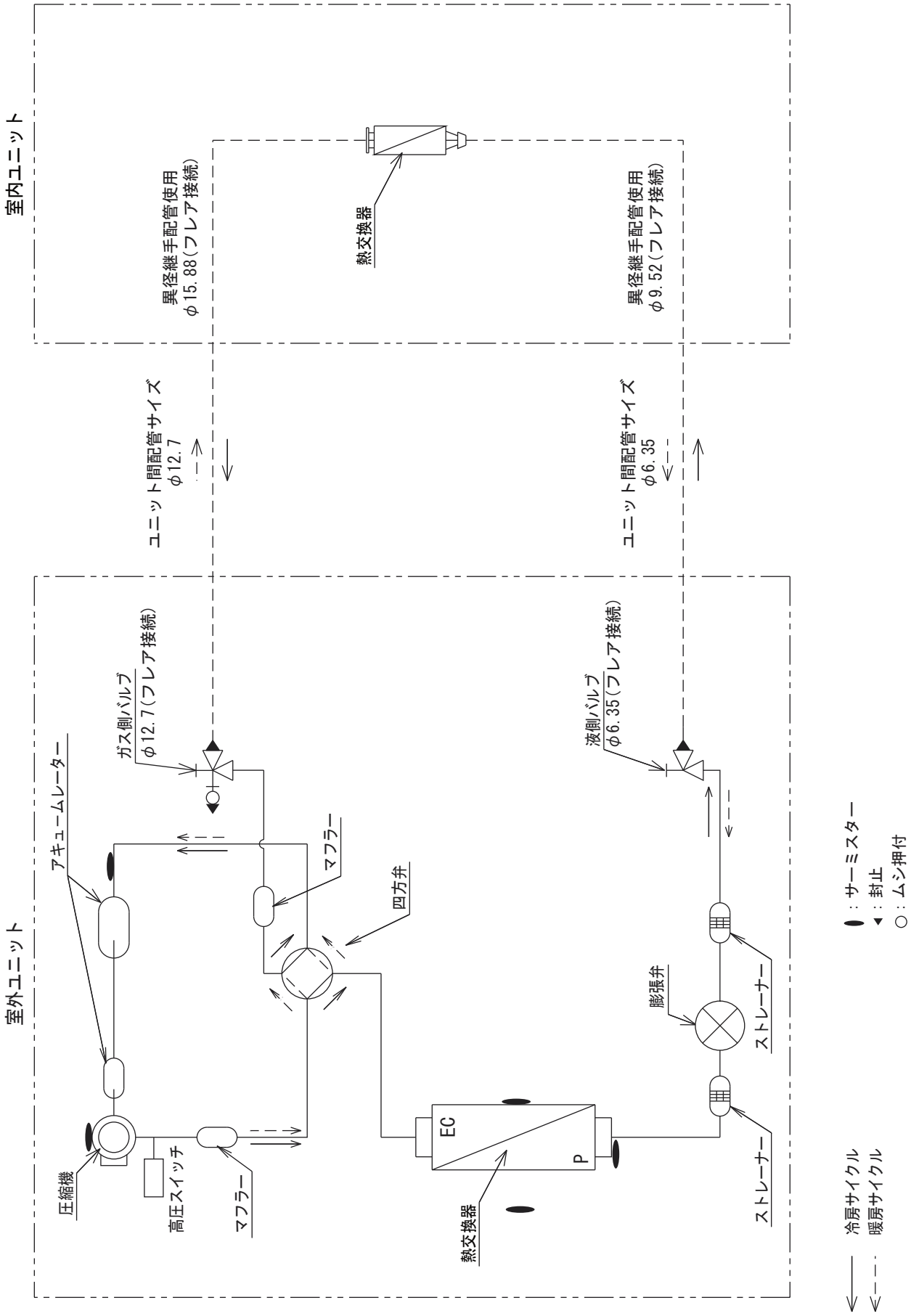

■冷媒配管系統図
●CU-P80H7B

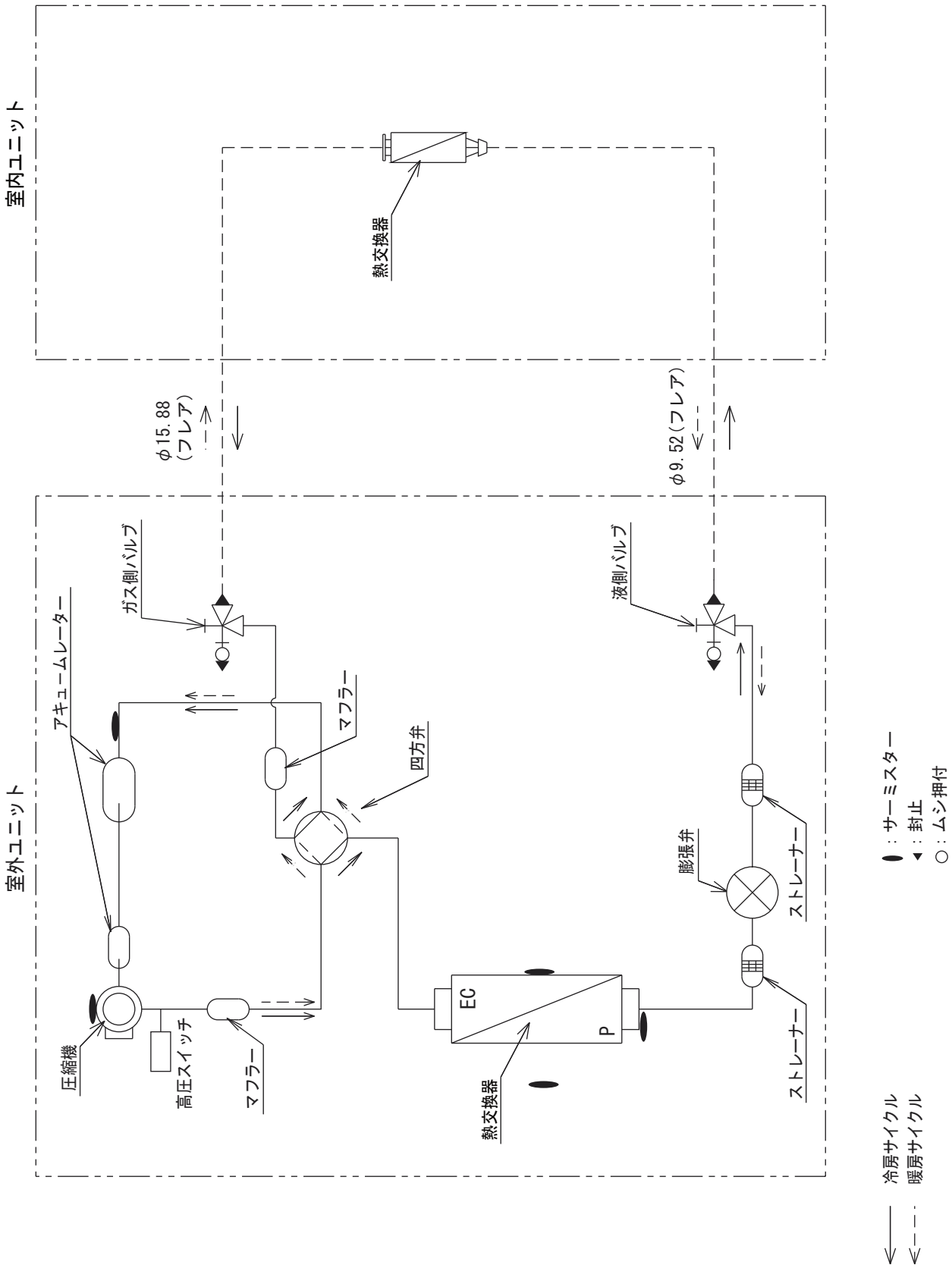

■冷媒配管系統図
●CU-P112H7B

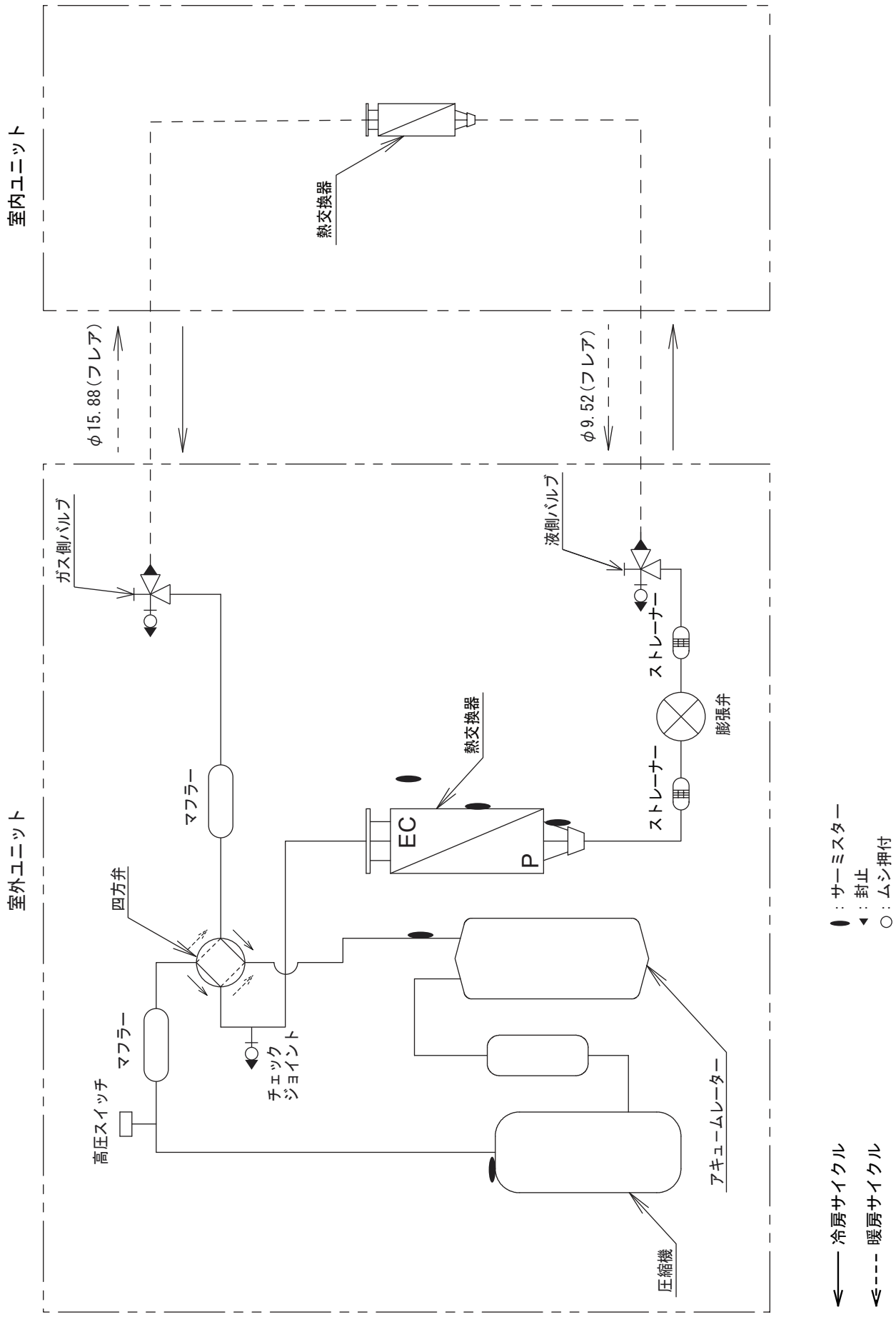

■冷媒配管系統図
●CU-P140H7B

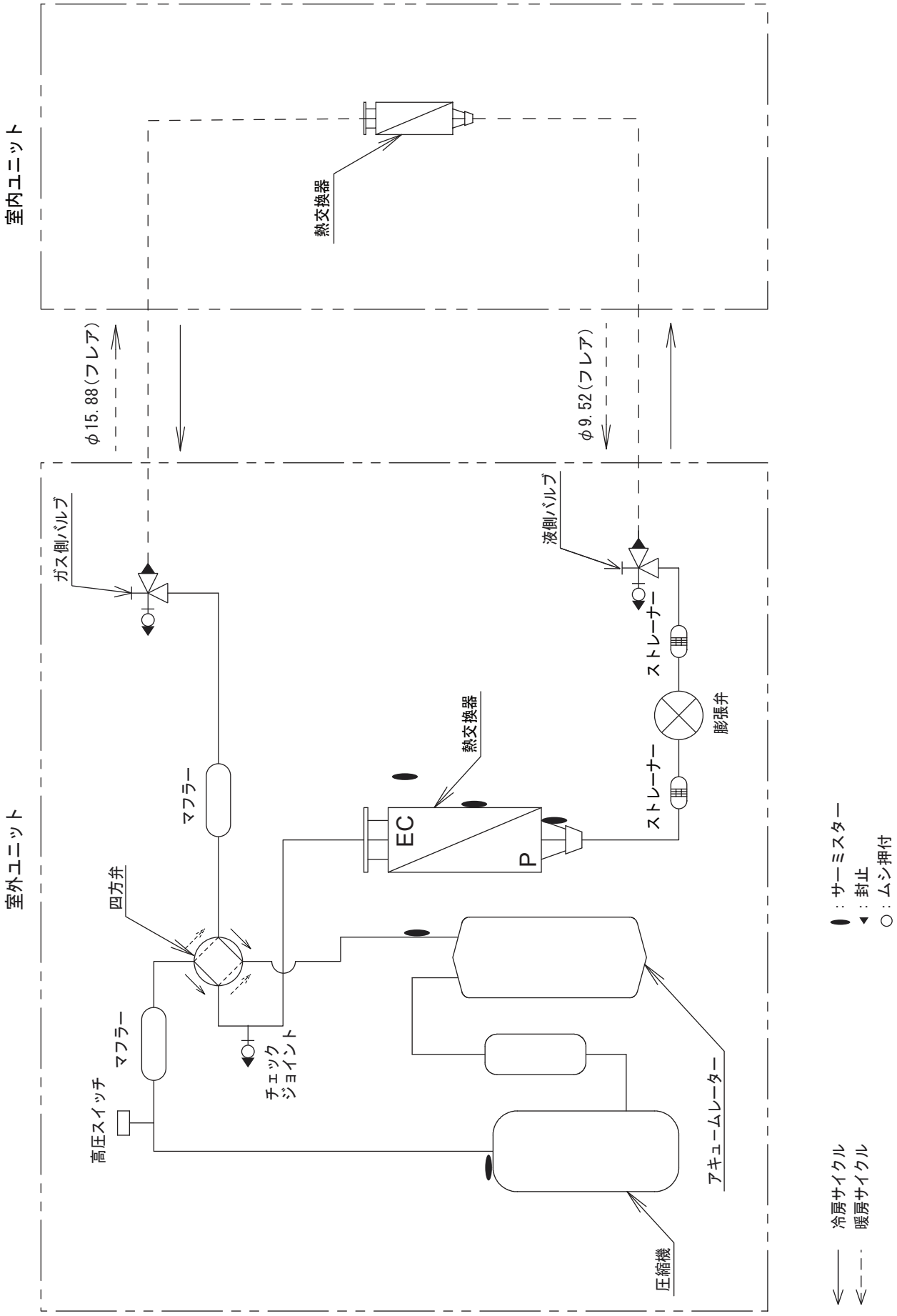

■冷媒配管系統図
●CU-P160H7B

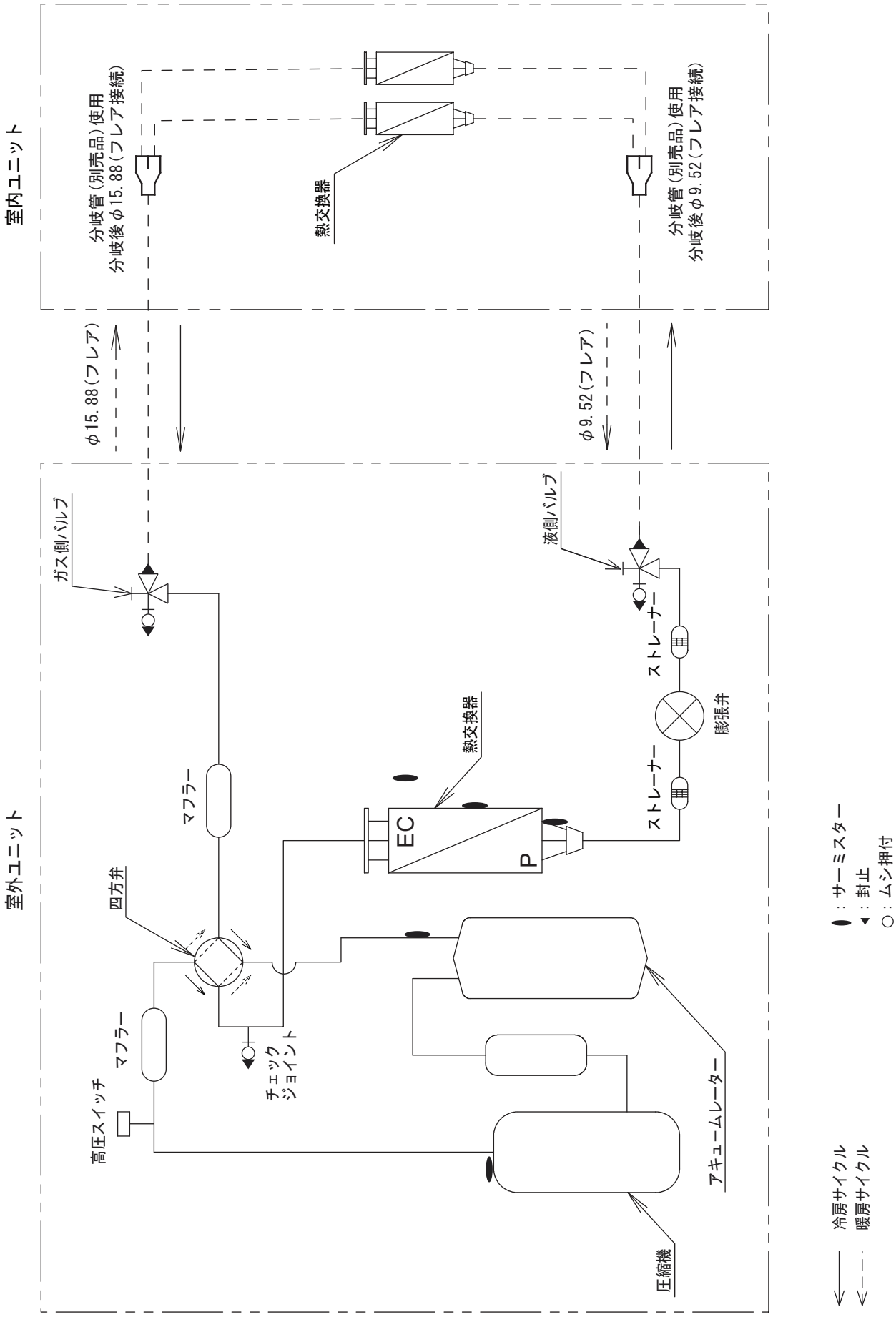

■冷媒配管系統図
●CU-P224H7B

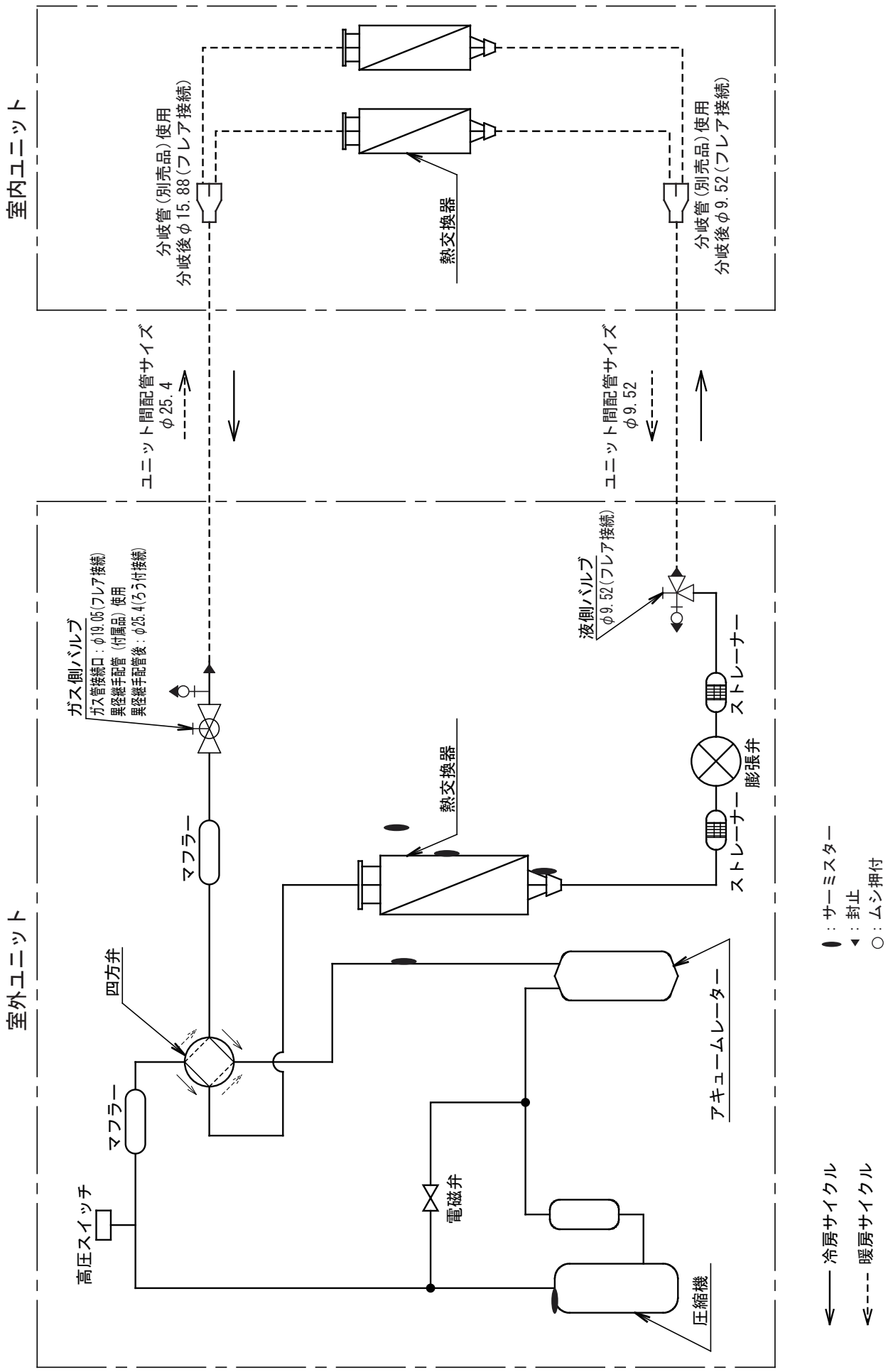

■冷媒配管系統図
●CU-P280H7B

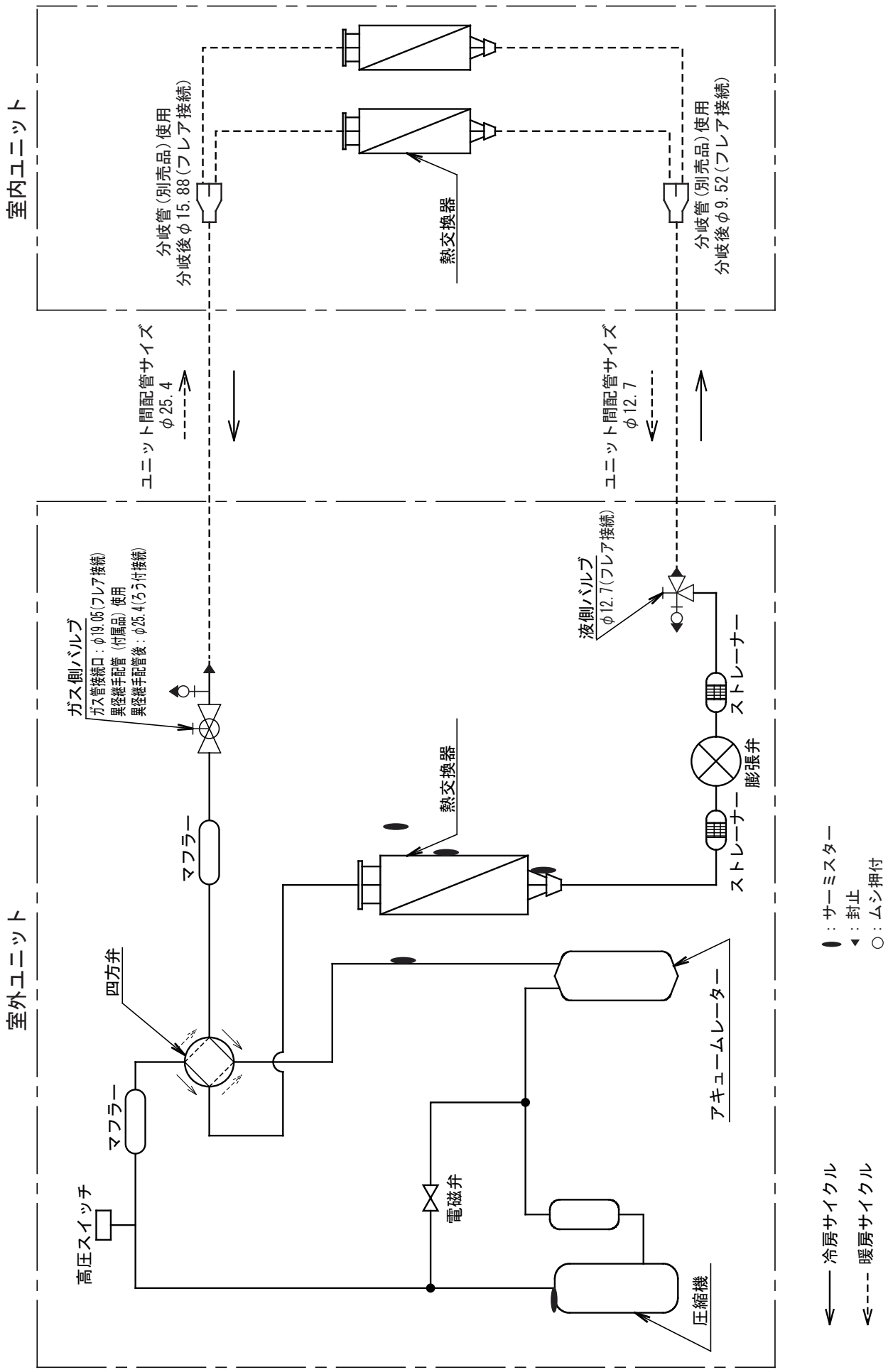

■フル暖　XEPHY

形名						４方向天井カセット形（シングル）《三相電源》					
総合品番						PA-P56U7KB					
室内・室外ユニット品番						CS-P56U7B			CU-P56K7B(J)		
パネル品番						CZ-160KPEU7B			—		
能力	冷房定格(最小～最大)[中間,中間中温,最小中温]			kW		5.0(1.9～5.6)　[2.3、2.5、—]					
	暖房定格(最小～最大)[中間,最小]			kW		5.6(1.7～7.5)　[2.6、2.0]					
	最大暖房低温			kW		7.0					
	暖房極低温-7℃時			kW		5.6					
	暖房極低温-15℃時			kW		5.6					
	暖房極低温-20℃時			kW		5.0					
冷房定格時の顕熱比				—		0.83					
COP冷房定格	COP暖房定格	COP冷暖平均		—		5.00	5.19		5.10		
APF（2006）				—		6.6 / 6.6					
APF（2015）				—		7.2 / 7.2					
外形寸法 H×W×D				mm		235×840×840 〈29.5×950×950〉			996×980×370(+80)		
製品質量				kg		22+〈5〉			66		
外装色（マンセル記号）						ホワイト(N9.3)			アイボリー（2.6Y7.6/1.1）		
電源						三相200V　50/60Hz					
電気特性	消費電力	冷房定格　[中間,中間中温,最小中温]		kW		1.00　[0.355、0.275、—]					
		暖房定格　[中間,最小]		kW		1.08　[0.373、0.290]					
		最大暖房低温		kW		2.10					
		暖房極低温		kW		1.95					
	運転電流(冷房定格,暖房定格)			A		冷房　3.1			暖房　3.3		
	力率(冷房定格,暖房定格)			%		冷房　94			暖房　94		
	最大運転電流			A		11.2					
	電源容量			kVA		3.88					
	始動電流			A		—					
設計圧力				MPa		高圧部　4.15　低圧部　2.55					
圧縮機	形名×個数					—			全密閉ロータリー式×1		
	電動機定格出力（極数）			kW					1.50(6P)		
	冷凍機油（種別・封入）			L					FW50S(エーテル)　0.60		
	クランクケースヒーター			kW					—		
凍結防止ヒーター				kW		—			0.100		
冷媒・封入量				kg		—			R32　2.10		
送風装置	形名×個数					ターボファン×１			プロペラファン×1		
	定格風量　冷房			m³/min		急 18.0 強 15.0 弱 12.5			65		
	定格風量　暖房			m³/min		急 18.0 強 15.0 弱 12.5			60		
	機外静圧			Pa		—			—		
	電動機定格出力（極数）			kW		《DC》　0.036　(10P)			《DC》　0.120　(8P)		
保護装置				室内側		過電流、回転信号検出、ヒューズ					
				室外側		過電流(CT方式)、高圧スイッチ、圧縮機吐出温度サーミスター					
配管	冷媒配管長			m		最小　5m　最大　50m					
	高低差			m		外上30m　外下15m					
	冷媒	ガス管		mm		φ12.7（フレア）			φ12.7（フレア）　★1		
		液管		mm		φ9.52（フレア）　＊			φ9.52（フレア）		
	ドレン口	室内側				VP25(外径φ32)〈ドレンポンプ内蔵〉 （ドレンアップ高さはドレン口から670mm以下） ※本体ドレン口はVP20(外形φ26)					
		室外側				—					
運転 SW（温度設定範囲）				℃		リモコン（冷・ドライ 18～30、 暖房 16～30、 冷暖自動 17～27）					
外気運転範囲				℃		冷房　-15～46DB			暖房　-25～24DB		
ダクト接続口				mm		φ150			—		
外気導入口				mm		φ100					
エアーフィルター						ロングライフフィルター(別売天井パネルに付属)					
運転音（SPL）				dB(A)	冷房	急　33	暖房	急　33	冷房	標準　47	暖房 標準　46
						強　30		強　30			
						弱　28		弱　28			
運転音（PWL）				dB(A)	冷	急　47	暖	急　47	冷	標準　64	暖 標準　63
高圧ガス保安法区分						届出不要					
法定冷凍トン						1.38					
主要付属品						据付説明書、配管断熱材 ドレンホース、ホースバンド 異径継手配管　A：φ15.88→φ12.7 異径継手配管　B：φ6.35→φ9.52					
IP コード						IPX0			IPX4		

※　APF、COP、消費電力量、運転電流、力率はナノイーXをオフにした時のものです。
※　室外ユニットの品番末尾J付きは耐重塩害仕様品を示します。
※　室内ユニットの仕様は室内ユニット１台あたりの値です。
※　総合品番には天井パネルCZ-160KPEU7Bと多機能ワイヤードリモコンCZ-10RT5を含みます。
※　性能・電気特性は次の試験条件で運転した場合の値を示します。
　(冷房時：室内吸込空気温度27℃DB・19℃WB、室外吸込空気温度35℃DB)
　(暖房時(標準)：室内吸込空気温度20℃DB・15℃WB以下、室外吸込空気温度7℃DB・6℃WB)
　(暖房時(低温)：室内吸込空気温度20℃DB・15℃WB以下、室外吸込空気温度2℃DB・1℃WB)
　(暖房時(-15℃)：室内吸込空気温度20℃DB・15℃WB以下、室外吸込空気温度-15℃DB)
　(暖房時(-20℃)：室内吸込空気温度20℃DB・15℃WB以下、室外吸込空気温度-20℃DB)
※　外形寸法、質量欄〈 〉内は、別売の天井パネルの値です。室外の外形寸法欄( )内は、最大寸法の値です。
※　運転音(PWL：音響パワーレベル)はJIS B8616に基づいた値です。
　運転音(SPL：音圧レベル)は、室外ユニット正面1m高さ1.5m、室内ユニット真下1.5mの値です。
　急：5速中最大(レベル5)、強：5速中中間(レベル3)、弱：5速中最小(レベル1)のときの値です。
　実際に据え付けますと、周囲の騒音や反響などにより表示値より大きくなるのが普通です。
※　工場出荷時の冷媒量で保証しています配管長は30m（シングル設置時）までです。
※　-5℃以下で冷房運転をする場合には、室外ユニットに別売品の防風板と防雪ダクト(側面・背面)を取り付けてください。
※　設置スペース、サービススペースについては外形寸法図をご確認ください。
※　室内熱負荷に対して、過大な空調機を設置すると、室内の温度や湿度の変化が頻繁となり、室内環境や建物に結露の発生などの影響を
　およぼす事があります。
※　室内ユニットの下には、濡れて困るものは置かないでください。湿度がRH80%以上の場合は、露が落ちることがあります。

＊　液管接続口でφ6.35→φ9.52（室外ユニット付属品：異径継手配管B使用）に変換してください。
★1：ガス管接続口でφ15.88→φ12.7（室外ユニット付属品：異径継手配管A使用）に変換してください。

■フル暖　XEPHY

形名				４方向天井カセット形（シングル）《三相電源》		
総合品番				PA-P80U7KB		
室内・室外ユニット品番				CS-P80U7B	CU-P80K7B(J)	
パネル品番				CZ-160KPEU7B	—	
能力	冷房定格(最小～最大)[中間,中間中温,最小中温]		kW	7.1(2.6～8.0)　[3.2、3.5、2.5]		
	暖房定格(最小～最大)[中間,最小]		kW	8.0(2.6～11.5)　[3.6、2.3]		
	最大暖房低温		kW	10.5		
	暖房極低温-7℃時		kW	8.0		
	暖房極低温-15℃時		kW	8.0		
	暖房極低温-20℃時		kW	7.0		
冷房定格時の顕熱比			—	0.86		
COP冷房定格	COP暖房定格	COP冷暖平均	—	4.58	5.16	4.87
APF（2006）			—	6.4 / 6.4		
APF（2015）			—	6.7 / 6.7		
外形寸法 H×W×D			mm	290×840×840 〈29.5×950×950〉	1416×980×370(+80)	
製品質量			kg	26+〈5〉	102	
外装色（マンセル記号）				ホワイト(N9.3)	アイボリー（2.6Y7.6/1.1）	
電源				三相200V　50/60Hz		
電気特性	消費電力	冷房定格　[中間,中間中温,最小中温]	kW	1.55　[0.490、0.369、0.310]		
		暖房定格　[中間,最小]	kW	1.55　[0.550、0.420]		
		最大暖房低温	kW	3.75		
		暖房極低温	kW	3.40		
	運転電流(冷房定格,暖房定格)		A	冷房　4.8	暖房　4.8	
	力率(冷房定格,暖房定格)		%	冷房　93	暖房　93	
	最大運転電流		A	17.4		
	電源容量		kVA	6.03		
	始動電流		A	—		
設計圧力			MPa	高圧部　4.15　低圧部　2.55		
圧縮機	形名×個数			—	全密閉ロータリー式×1	
	電動機定格出力（極数）		kW		2.00(6P)	
	冷凍機油（種別・封入）		L		FW50S(エーテル)　1.30	
	クランクケースヒーター		kW		—	
凍結防止ヒーター			kW	—	0.100	
冷媒・封入量			kg	—	R32　3.55	
送風装置	形名×個数			ターボファン×１	プロペラファン×2	
	定格風量　冷房		m³/min	急 27.0 強 21.0 弱 14.0	85	
	定格風量　暖房		m³/min	急 27.0 強 21.0 弱 14.0	85	
	機外静圧		Pa	—	—	
	電動機定格出力（極数）		kW	《DC》　0.098　(10P)	《DC》　0.120+0.120　(8P)	
保護装置			室内側	過電流、回転信号検出、ヒューズ		
			室外側	過電流(CT方式)、高圧スイッチ、圧縮機吐出温度サーミスター		
配管	冷媒配管長		m	最小　5m　最大　50m		
	高低差		m	外上30m　外下15m		
	冷媒	ガス管	mm	φ15.88（フレア）	φ15.88（フレア）	
		液管	mm	φ9.52（フレア）	φ9.52（フレア）	
	ドレン口	室内側		VP25(外径φ32)〈ドレンポンプ内蔵〉 （ドレンアップ高さはドレン口から670mm以下） ※本体ドレン口はVP20(外形φ26)		
		室外側		—		
運転 SW（温度設定範囲）			℃	リモコン（冷・ドライ 18～30、 暖房 16～30、 冷暖自動 17～27）		
外気運転範囲			℃	冷房　-15～46DB	暖房　-25～24DB	
ダクト接続口			mm	φ150	—	
外気導入口			mm	φ100		
エアーフィルター				ロングライフフィルター(別売天井パネルに付属)		
運転音（SPL）			dB(A)	冷房　急 39 強 34 弱 29	暖房　急 39 強 34 弱 29	冷房　標準　48 / 暖房　標準　50
運転音（PWL）			dB(A)	冷　急 52	暖　急 52	冷　標準　66 / 暖　標準　67
高圧ガス保安法区分				届出不要		
法定冷凍トン				2.33		
主要付属品				据付説明書、配管断熱材 ドレンホース、ホースバンド		
IP コード				IPX0	IPX4	

※　APF、COP、消費電力量、運転電流、力率はナノイーXをオフにした時のものです。
※　室外ユニットの品番末尾J付きは耐重塩害仕様品を示します。
※　室内ユニットの仕様は室内ユニット１台あたりの値です。
※　総合品番には天井パネルCZ-160KPEU7Bと多機能ワイヤードリモコンCZ-10RT5を含みます。
※　性能・電気特性は次の試験条件で運転した場合の値を示します。
　(冷房時：室内吸込空気温度27℃DB・19℃WB、室外吸込空気温度35℃DB)
　(暖房時(標準)：室内吸込空気温度20℃DB・15℃WB以下、室外吸込空気温度7℃DB・6℃WB)
　(暖房時(低温)：室内吸込空気温度20℃DB・15℃WB以下、室外吸込空気温度2℃DB・1℃WB)
　(暖房時(-15℃)：室内吸込空気温度20℃DB・15℃WB以下、室外吸込空気温度-15℃DB)
　(暖房時(-20℃)：室内吸込空気温度20℃DB・15℃WB以下、室外吸込空気温度-20℃DB)
※　外形寸法、質量欄〈 〉内は、別売の天井パネルの値です。室外の外形寸法欄( )内は、最大寸法の値です。
※　運転音(PWL：音響パワーレベル)はJIS B8616に基づいた値です。
　運転音(SPL：音圧レベル)は、室外ユニット正面1m高さ1.5m、室内ユニット真下1.5mの値です。
　急：5速中最大(レベル5)、強：5速中中間(レベル3)、弱：5速中最小(レベル1)のときの値です。
　実際に据え付けますと、周囲の騒音や反響などにより表示値より大きくなるのが普通です。
※　工場出荷時の冷媒量で保証しています配管長は20m（シングル設置時）までです。
※　-5℃以下で冷房運転をする場合には、室外ユニットに別売品の防風板と防雪ダクト(側面・背面)を取り付けてください。
※　設置スペース、サービススペースについては外形寸法図をご確認ください。
※　室内熱負荷に対して、過大な空調機を設置すると、室内の温度や湿度の変化が頻繁となり、室内環境や建物に結露の発生などの影響を
　およぼす事があります。
※　室内ユニットの下には、濡れて困るものは置かないでください。湿度がRH80%以上の場合は、露が落ちることがあります。

■フル暖　XEPHY

形名				４方向天井カセット形（シングル）《三相電源》		
総合品番				PA-P112U7KB		
室内・室外ユニット品番				CS-P112U7B	CU-P112K7B(J)	
パネル品番				CZ-160KPEU7B	—	
能力	冷房定格(最小～最大)[中間,中間中温,最小中温]		kW	10.0(3.3～11.2)　[4.5、4.8、3.5]		
	暖房定格(最小～最大)[中間,最小]		kW	11.2(3.5～16.0)　[5.1、3.8]		
	最大暖房低温		kW	13.5		
	暖房極低温-7℃時		kW	11.2		
	暖房極低温-15℃時		kW	11.2		
	暖房極低温-20℃時		kW	10.0		
冷房定格時の顕熱比			—	0.86		
COP冷房定格	COP暖房定格	COP冷暖平均	—	4.76	5.05	4.91
APF（2006）			—	6.5 / 6.5		
APF（2015）			—	6.9 / 6.9		
外形寸法 H×W×D			mm	290×840×840 <29.5×950×950>	1416×980×370(+80)	
製品質量			kg	26+<5>	105	
外装色（マンセル記号）				ホワイト(N9.3)	アイボリー（2.6Y7.6/1.1）	
電源				三相200V　50/60Hz		
電気特性	消費電力	冷房定格　[中間,中間中温,最小中温]	kW	2.10　[0.666、0.538、0.392]		
		暖房定格　[中間,最小]	kW	2.22　[0.762、0.588]		
		最大暖房低温	kW	4.25		
		暖房極低温	kW	4.20		
	運転電流(冷房定格,暖房定格)		A	冷房　6.4	暖房　6.8	
	力率(冷房定格,暖房定格)		%	冷房　94	暖房　94	
	最大運転電流		A	22.0		
	電源容量		kVA	7.62		
	始動電流		A	—		
設計圧力			MPa	高圧部　4.15　低圧部　2.55		
圧縮機	形名×個数			—	全密閉ロータリー式×1	
	電動機定格出力（極数）		kW		2.50(6P)	
	冷凍機油（種別・封入）		L		FW50S(エーテル)　1.30	
	クランクケースヒーター		kW		—	
凍結防止ヒーター			kW	—	0.100	
冷媒・封入量			kg	—	R32　3.80	
送風装置	形名×個数			ターボファン×１	プロペラファン×2	
	定格風量　冷房		m³/min	急 36.0 強 26.0 弱 15.0	115	
	定格風量　暖房		m³/min	急 36.0 強 26.0 弱 15.0	95	
	機外静圧		Pa	—	—	
	電動機定格出力（極数）		kW	《DC》　0.098　(10P)	《DC》　0.120+0.120　(8P)	
保護装置			室内側	過電流、回転信号検出、ヒューズ		
			室外側	過電流(CT方式)、高圧スイッチ、圧縮機吐出温度サーミスター		
配管	冷媒配管長		m	最小　5m　最大　75m		
	高低差		m	外上30m　外下15m		
	冷媒	ガス管	mm	φ15.88（フレア）	φ15.88（フレア）	
		液管	mm	φ9.52（フレア）	φ9.52（フレア）	
	ドレン口	室内側		VP25(外径φ32)〈ドレンポンプ内蔵〉 （ドレンアップ高さはドレン口から670mm以下） ※本体ドレン口はVP20(外形φ26)		
		室外側		—		
運転 SW（温度設定範囲）			℃	リモコン（冷・ドライ 18～30、 暖房 16～30、 冷暖自動 17～27）		
外気運転範囲			℃	冷房　-15～46DB	暖房　-25～24DB	
ダクト接続口			mm	φ150	—	
外気導入口			mm	φ100		
エアーフィルター				ロングライフフィルター(別売天井パネルに付属)		
運転音（SPL）			dB(A)	冷房　急 45　強 38　弱 30	暖房　急 45　強 38　弱 30	冷房　標準　51 / 暖房　標準　50
運転音（PWL）			dB(A)	冷　急 59	暖　急 59	冷　標準　68 / 暖　標準　67
高圧ガス保安法区分				届出不要		
法定冷凍トン				2.88		
主要付属品				据付説明書、配管断熱材 ドレンホース、ホースバンド		
IP コード				IPX0	IPX4	

※　APF、COP、消費電力量、運転電流、力率はナノイーXをオフにした時のものです。
※　室外ユニットの品番末尾J付きは耐重塩害仕様品を示します。
※　室内ユニットの仕様は室内ユニット１台あたりの値です。
※　総合品番には天井パネルCZ-160KPEU7Bと多機能ワイヤードリモコンCZ-10RT5を含みます。
※　性能・電気特性は次の試験条件で運転した場合の値を示します。
　(冷房時：室内吸込空気温度27℃DB・19℃WB、室外吸込空気温度35℃DB)
　(暖房時(標準)：室内吸込空気温度20℃DB・15℃WB以下、室外吸込空気温度7℃DB・6℃WB)
　(暖房時(低温)：室内吸込空気温度20℃DB・15℃WB以下、室外吸込空気温度2℃DB・1℃WB)
　(暖房時(-15℃)：室内吸込空気温度20℃DB・15℃WB以下、室外吸込空気温度-15℃DB)
　(暖房時(-20℃)：室内吸込空気温度20℃DB・15℃WB以下、室外吸込空気温度-20℃DB)
※　外形寸法、質量欄〈 〉内は、別売の天井パネルの値です。室外の外形寸法欄( )内は、最大寸法の値です。
※　運転音(PWL：音響パワーレベル)はJIS B8616に基づいた値です。
　運転音(SPL：音圧レベル)は、室外ユニット正面1m高さ1.5m、室内ユニット真下1.5mの値です。
　急：5速中最大(レベル5)、強：5速中中間(レベル3)、弱：5速中最小(レベル1)のときの値です。
　実際に据え付けますと、周囲の騒音や反響などにより表示値より大きくなるのが普通です。
※　工場出荷時の冷媒量で保証しています配管長は30m（シングル設置時）までです。
※　-5℃以下で冷房運転をする場合には、室外ユニットに別売品の防風板と防雪ダクト(側面・背面)を取り付けてください。
※　設置スペース、サービススペースについては外形寸法図をご確認ください。
※　室内熱負荷に対して、過大な空調機を設置すると、室内の温度や湿度の変化が頻繁となり、室内環境や建物に結露の発生などの影響を
　およぼす事があります。
※　室内ユニットの下には、濡れて困るものは置かないでください。湿度がRH80%以上の場合は、露が落ちることがあります。

■フル暖　XEPHY

形名				４方向天井カセット形（シングル）《三相電源》		
総合品番				PA-P140U7KB		
室内・室外ユニット品番				CS-P140U7B	CU-P160K7B(J)	
パネル品番				CZ-160KPEU7B	—	
能力	冷房定格(最小～最大)[中間,中間中温,最小中温]		kW	12.5(5.0～14.0)　[5.7、6.3、5.1]		
	暖房定格(最小～最大)[中間,最小]		kW	14.0(5.2～19.0)　[6.3、5.2]		
	最大暖房低温		kW	17.5		
	暖房極低温-7℃時		kW	15.5		
	暖房極低温-15℃時		kW	15.0		
	暖房極低温-20℃時		kW	13.5		
冷房定格時の顕熱比			—	0.75		
COP冷房定格	COP暖房定格	COP冷暖平均	—	3.61	4.36	3.99
APF（2006）			—	5.7 / 5.7		
APF（2015）			—	5.9 / 5.9		
外形寸法 H×W×D			mm	290×840×840 〈29.5×950×950〉	1500×980×370(+80)	
製品質量			kg	26+〈5〉	109	
外装色（マンセル記号）				ホワイト(N9.3)	アイボリー（2.6Y7.6/1.1）	
電源				三相200V　50/60Hz		
電気特性	消費電力	冷房定格　[中間,中間中温,最小中温]	kW	3.46　[1.02、0.820、0.690]		
		暖房定格　[中間,最小]	kW	3.21　[1.00、0.918]		
		最大暖房低温	kW	6.90		
		暖房極低温	kW	6.48		
	運転電流(冷房定格,暖房定格)		A	冷房　10.6	暖房　9.9	
	力率(冷房定格,暖房定格)		%	冷房　94	暖房　94	
	最大運転電流		A	25.6		
	電源容量		kVA	8.87		
	始動電流		A	—		
設計圧力			MPa	高圧部　4.15　低圧部　2.55		
圧縮機	形名×個数			—	全密閉ロータリー式×1	
	電動機定格出力（極数）		kW		2.80(6P)	
	冷凍機油（種別・封入）		L		FW50S(エーテル)　2.05	
	クランクケースヒーター		kW		0.032	
凍結防止ヒーター			kW	—	0.100	
冷媒・封入量			kg	—	R32　3.10	
送風装置	形名×個数			ターボファン×１	プロペラファン×2	
	定格風量　冷房		m³/min	急 37.0 強 27.0 弱 16.0	164	
	定格風量　暖房		m³/min	急 37.0 強 27.0 弱 16.0	164	
	機外静圧		Pa	—	—	
	電動機定格出力（極数）		kW	《DC》　0.098　(10P)	《DC》　0.120+0.120　(8P)	
保護装置			室内側	過電流、回転信号検出、ヒューズ		
			室外側	過電流(CT方式)、高圧スイッチ、圧縮機吐出温度サーミスター		
配管	冷媒配管長		m	最小　5m　最大　75m		
	高低差		m	外上30m　外下15m		
	冷媒	ガス管	mm	φ15.88（フレア）	φ15.88（フレア）　★1	
		液管	mm	φ9.52（フレア）	φ9.52（フレア）	
	ドレン口	室内側		VP25(外径φ32)〈ドレンポンプ内蔵〉 （ドレンアップ高さはドレン口から670mm以下） ※本体ドレン口はVP20(外形φ26)		
		室外側		—		
運転 SW（温度設定範囲）			℃	リモコン（冷・ドライ 18～30、 暖房 16～30、 冷暖自動 17～27）		
外気運転範囲			℃	冷房　-15～46DB	暖房　-25～24DB	
ダクト接続口			mm	φ150	—	
外気導入口			mm	φ100		
エアーフィルター				ロングライフフィルター(別売天井パネルに付属)		
運転音（SPL）			dB(A)	冷房　急 46　強 39　弱 30	暖房　急 46　強 39　弱 30	冷房　標準　53 / 暖房　標準　55
運転音（PWL）			dB(A)	冷　急 60	暖　急 60	冷　標準　70 / 暖　標準　72
高圧ガス保安法区分				届出不要		
法定冷凍トン				4.00		
主要付属品				据付説明書、配管断熱材 ドレンホース、ホースバンド 異径継手配管（φ19.05→φ15.88）		
IP コード				IPX0	IPX4	

※　APF、COP、消費電力量、運転電流、力率はナノイーXをオフにした時のものです。
※　室外ユニットの品番末尾J付きは耐重塩害仕様品を示します。
※　室内ユニットの仕様は室内ユニット１台あたりの値です。
※　総合品番には天井パネルCZ-160KPEU7Bと多機能ワイヤードリモコンCZ-10RT5を含みます。
※　性能・電気特性は次の試験条件で運転した場合の値を示します。
　(冷房時：室内吸込空気温度27℃DB・19℃WB、室外吸込空気温度35℃DB)
　(暖房時(標準)：室内吸込空気温度20℃DB・15℃WB以下、室外吸込空気温度7℃DB・6℃WB)
　(暖房時(低温)：室内吸込空気温度20℃DB・15℃WB以下、室外吸込空気温度2℃DB・1℃WB)
　(暖房時(-15℃)：室内吸込空気温度20℃DB・15℃WB以下、室外吸込空気温度-15℃DB)
　(暖房時(-20℃)：室内吸込空気温度20℃DB・15℃WB以下、室外吸込空気温度-20℃DB)
※　外形寸法、質量欄〈 〉内は、別売の天井パネルの値です。室外の外形寸法欄( )内は、最大寸法の値です。
※　運転音(PWL：音響パワーレベル)はJIS B8616に基づいた値です。
　運転音(SPL：音圧レベル)は、室外ユニット正面1m高さ1.5m、室内ユニット真下1.5mの値です。
　急：5速中最大(レベル5)、強：5速中中間(レベル3)、弱：5速中最小(レベル1)のときの値です。
　実際に据え付けますと、周囲の騒音や反響などにより表示値より大きくなるのが普通です。
※　工場出荷時の冷媒量で保証しています配管長は30m（シングル設置時）までです。
※　-5℃以下で冷房運転をする場合には、室外ユニットに別売品の防風板と防雪ダクト(側面・背面)を取り付けてください。
※　設置スペース、サービススペースについては外形寸法図をご確認ください。
※　室内熱負荷に対して、過大な空調機を設置すると、室内の温度や湿度の変化が頻繁となり、室内環境や建物に結露の発生などの影響を
　およぼす事があります。
※　室内ユニットの下には、濡れて困るものは置かないでください。湿度がRH80%以上の場合は、露が落ちることがあります。

★1：ガス管接続口でφ19.05→φ15.88（付属品：異径継手配管使用）に変換してください。

■フル暖　XEPHY

形名				４方向天井カセット形（シングル）《三相電源》		
総合品番				PA-P160U7KB		
室内・室外ユニット品番				CS-P160U7B	CU-P160K7B(J)	
パネル品番				CZ-160KPEU7B	—	
能力	冷房定格(最小～最大)[中間,中間中温,最小中温]		kW	14.0(5.1～16.0)　[6.4、7.0、5.1]		
	暖房定格(最小～最大)[中間,最小]		kW	16.0(5.3～20.0)　[7.2、5.3]		
	最大暖房低温		kW	18.5		
	暖房極低温-7℃時		kW	16.5		
	暖房極低温-15℃時		kW	16.0		
	暖房極低温-20℃時		kW	14.5		
冷房定格時の顕熱比			—	0.72		
COP冷房定格	COP暖房定格	COP冷暖平均	—	3.33	4.10	3.72
APF（2006）			—	5.5 / 5.5		
APF（2015）			—	5.8 / 5.8		
外形寸法 H×W×D			mm	290×840×840 <29.5×950×950>	1500×980×370(+80)	
製品質量			kg	26+<5>	109	
外装色（マンセル記号）				ホワイト(N9.3)	アイボリー（2.6Y7.6/1.1）	
電源				三相200V　50/60Hz		
電気特性	消費電力	冷房定格　[中間,中間中温,最小中温]	kW	4.20　[1.17、0.980、0.695]		
		暖房定格　[中間,最小]	kW	3.90　[1.18、0.920]		
		最大暖房低温	kW	7.39		
		暖房極低温	kW	6.92		
	運転電流(冷房定格,暖房定格)		A	冷房　12.9	暖房　12.0	
	力率(冷房定格,暖房定格)		%	冷房　94	暖房　94	
	最大運転電流		A	25.6		
	電源容量		kVA	8.87		
	始動電流		A	—		
設計圧力			MPa	高圧部　4.15　低圧部　2.55		
圧縮機	形名×個数			—	全密閉ロータリー式×1	
	電動機定格出力（極数）		kW		3.00(6P)	
	冷凍機油（種別・封入）		L		FW50S(エーテル)　2.05	
	クランクケースヒーター		kW		0.032	
凍結防止ヒーター			kW	—	0.100	
冷媒・封入量			kg	—	R32　3.10	
送風装置	形名×個数			ターボファン×１	プロペラファン×2	
	定格風量　冷房		m³/min	急 38.0 強 29.0 弱 17.0	164	
	定格風量　暖房		m³/min	急 38.0 強 29.0 弱 17.0	164	
	機外静圧		Pa	—	—	
	電動機定格出力（極数）		kW	《DC》　0.098　(10P)	《DC》　0.120+0.120　(8P)	
保護装置			室内側	過電流、回転信号検出、ヒューズ		
			室外側	過電流(CT方式)、高圧スイッチ、圧縮機吐出温度サーミスター		
配管	冷媒配管長		m	最小　5m　最大　75m		
	高低差		m	外上30m　外下15m		
	冷媒	ガス管	mm	φ15.88（フレア）	φ15.88（フレア）　★1	
		液管	mm	φ9.52（フレア）	φ9.52（フレア）	
	ドレン口	室内側		VP25(外径φ32)〈ドレンポンプ内蔵〉 （ドレンアップ高さはドレン口から670mm以下） ※本体ドレン口はVP20(外形φ26)		
		室外側		—		
運転 SW（温度設定範囲）			℃	リモコン（冷・ドライ 18～30、 暖房 16～30、 冷暖自動 17～27）		
外気運転範囲			℃	冷房　-15～46DB	暖房　-25～24DB	
ダクト接続口			mm	φ150	—	
外気導入口			mm	φ100		
エアーフィルター				ロングライフフィルター(別売天井パネルに付属)		
運転音（SPL）			dB(A)	冷房　急 47　強 40　弱 31	暖房　急 47　強 40　弱 31	冷房　標準　53　暖房　標準　55
運転音（PWL）			dB(A)	冷　急 61	暖　急 61	冷　標準　70　暖　標準　72
高圧ガス保安法区分				届出不要		
法定冷凍トン				4.00		
主要付属品				据付説明書、配管断熱材 ドレンホース、ホースバンド 異径継手配管（φ19.05→φ15.88）		
IP コード				IPX0	IPX4	

※　APF、COP、消費電力量、運転電流、力率はナノイーXをオフにした時のものです。
※　室外ユニットの品番末尾J付きは耐重塩害仕様品を示します。
※　室内ユニットの仕様は室内ユニット１台あたりの値です。
※　総合品番には天井パネルCZ-160KPEU7Bと多機能ワイヤードリモコンCZ-10RT5を含みます。
※　性能・電気特性は次の試験条件で運転した場合の値を示します。
　(冷房時：室内吸込空気温度27℃DB・19℃WB、室外吸込空気温度35℃DB)
　(暖房時(標準)：室内吸込空気温度20℃DB・15℃WB以下、室外吸込空気温度7℃DB・6℃WB)
　(暖房時(低温)：室内吸込空気温度20℃DB・15℃WB以下、室外吸込空気温度2℃DB・1℃WB)
　(暖房時(-15℃)：室内吸込空気温度20℃DB・15℃WB以下、室外吸込空気温度-15℃DB)
　(暖房時(-20℃)：室内吸込空気温度20℃DB・15℃WB以下、室外吸込空気温度-20℃DB)
※　外形寸法、質量欄〈 〉内は、別売の天井パネルの値です。室外の外形寸法欄( )内は、最大寸法の値です。
※　運転音(PWL：音響パワーレベル)はJIS B8616に基づいた値です。
　運転音(SPL：音圧レベル)は、室外ユニット正面1m高さ1.5m、室内ユニット真下1.5mの値です。
　急：5速中最大(レベル5)、強：5速中中間(レベル3)、弱：5速中最小(レベル1)のときの値です。
　実際に据え付けますと、周囲の騒音や反響などにより表示値より大きくなるのが普通です。
※　工場出荷時の冷媒量で保証しています配管長は30m（シングル設置時）までです。
※　-5℃以下で冷房運転をする場合には、室外ユニットに別売品の防風板と防雪ダクト(側面・背面)を取り付けてください。
※　設置スペース、サービススペースについては外形寸法図をご確認ください。
※　室内熱負荷に対して、過大な空調機を設置すると、室内の温度や湿度の変化が頻繁となり、室内環境や建物に結露の発生などの影響を
　およぼす事があります。
※　室内ユニットの下には、濡れて困るものは置かないでください。湿度がRH80%以上の場合は、露が落ちることがあります。

★1：ガス管接続口でφ19.05→φ15.88（付属品：異径継手配管使用）に変換してください。

■フル暖　XEPHY

形名				４方向天井カセット形（ツイン）《三相電源》		
総合品番				PA-P80U7KDB		
室内・室外ユニット品番				CS-P40U7B×2	CU-P80K7B(J)	
パネル品番				CZ-160KPEU7B	—	
能力	冷房定格(最小～最大)[中間,中間中温,最小中温]		kW	7.1(2.6～8.0)　[3.2、3.5、2.5]		
	暖房定格(最小～最大)[中間,最小]		kW	8.0(2.6～11.5)　[3.6、2.3]		
	最大暖房低温		kW	10.5		
	暖房極低温-7℃時		kW	8.0		
	暖房極低温-15℃時		kW	8.0		
	暖房極低温-20℃時		kW	7.0		
冷房定格時の顕熱比			—	0.92		
COP冷房定格	COP暖房定格	COP冷暖平均	—	4.58	5.16	4.87
APF（2006）			—	6.4 / 6.4		
APF（2015）			—	6.7 / 6.7		
外形寸法 H×W×D			mm	235×840×840 〈29.5×950×950〉	1416×980×370(+80)	
製品質量			kg	22+〈5〉	102	
外装色（マンセル記号）				ホワイト(N9.3)	アイボリー（2.6Y7.6/1.1）	
電源				三相200V　50/60Hz		
電気特性	消費電力	冷房定格　[中間,中間中温,最小中温]	kW	1.55　[0.490、0.369、0.310]		
		暖房定格　[中間,最小]	kW	1.55　[0.550、0.420]		
		最大暖房低温	kW	3.75		
		暖房極低温	kW	3.40		
	運転電流(冷房定格,暖房定格)		A	冷房　4.8	暖房　4.8	
	力率(冷房定格,暖房定格)		%	冷房　93	暖房　93	
	最大運転電流		A	17.3		
	電源容量		kVA	5.99		
	始動電流		A	—		
設計圧力			MPa	高圧部　4.15　低圧部　2.55		
圧縮機	形名×個数			—	全密閉ロータリー式×1	
	電動機定格出力（極数）		kW		2.00(6P)	
	冷凍機油（種別・封入）		L		FW50S(エーテル)　1.30	
	クランクケースヒーター		kW		—	
凍結防止ヒーター			kW	—	0.100	
冷媒・封入量			kg	—	R32　3.55	
送風装置	形名×個数			ターボファン×１	プロペラファン×2	
	定格風量　冷房		m³/min	急 16.0 強 15.0 弱 12.5	85	
	定格風量　暖房		m³/min	急 16.0 強 15.0 弱 12.5	85	
	機外静圧		Pa	—	—	
	電動機定格出力（極数）		kW	《DC》　0.036　(10P)	《DC》　0.120+0.120　(8P)	
保護装置			室内側	過電流、回転信号検出、ヒューズ		
			室外側	過電流(CT方式)、高圧スイッチ、圧縮機吐出温度サーミスター		
配管	冷媒配管長		m	最小　5m　最大　50m		
	高低差		m	外上30m　外下15m		
	冷媒	ガス管	mm	φ12.7（フレア）	φ15.88（フレア）	
		液管	mm	φ6.35（フレア）	φ9.52（フレア）	
	ドレン口	室内側		VP25(外径φ32)〈ドレンポンプ内蔵〉 （ドレンアップ高さはドレン口から670mm以下） ※本体ドレン口はVP20(外形φ26)		
		室外側		—		
運転 SW（温度設定範囲）			℃	リモコン（冷・ドライ 18～30、 暖房 16～30、 冷暖自動 17～27）		
外気運転範囲			℃	冷房　-15～46DB	暖房　-25～24DB	
ダクト接続口			mm	φ150	—	
外気導入口			mm	φ100		
エアーフィルター				ロングライフフィルター(別売天井パネルに付属)		
運転音（SPL）			dB(A)	冷房　急 31 / 強 30 / 弱 28	暖房　急 31 / 強 30 / 弱 28	冷房　標準　48 / 暖房　標準　50
運転音（PWL）			dB(A)	冷　急 45	暖　急 45	冷　標準　66 / 暖　標準　67
高圧ガス保安法区分				届出不要		
法定冷凍トン				2.33		
主要付属品				据付説明書、配管断熱材 ドレンホース、ホースバンド		
IP コード				IPX0	IPX4	

※　APF、COP、消費電力量、運転電流、力率はナノイーXをオフにした時のものです。
※　室外ユニットの品番末尾J付きは耐重塩害仕様品を示します。
※　室内ユニットの仕様は室内ユニット１台あたりの値です。
※　総合品番には天井パネルCZ-160KPEU7Bと多機能ワイヤードリモコンCZ-10RT5を含みます。
※　性能・電気特性は次の試験条件で運転した場合の値を示します。
　(冷房時：室内吸込空気温度27℃DB・19℃WB、室外吸込空気温度35℃DB)
　(暖房時(標準)：室内吸込空気温度20℃DB・15℃WB以下、室外吸込空気温度7℃DB・6℃WB)
　(暖房時(低温)：室内吸込空気温度20℃DB・15℃WB以下、室外吸込空気温度2℃DB・1℃WB)
　(暖房時(-15℃)：室内吸込空気温度20℃DB・15℃WB以下、室外吸込空気温度-15℃DB)
　(暖房時(-20℃)：室内吸込空気温度20℃DB・15℃WB以下、室外吸込空気温度-20℃DB)
※　外形寸法、質量欄〈 〉内は、別売の天井パネルの値です。室外の外形寸法欄( )内は、最大寸法の値です。
※　運転音(PWL：音響パワーレベル)はJIS B8616に基づいた値です。
　運転音(SPL：音圧レベル)は、室外ユニット正面1m高さ1.5m、室内ユニット真下1.5mの値です。
　急：5速中最大(レベル5)、強：5速中中間(レベル3)、弱：5速中最小(レベル1)のときの値です。
　実際に据え付けますと、周囲の騒音や反響などにより表示値より大きくなるのが普通です。
※　工場出荷時の冷媒量で保証しています配管長は20m（ツイン設置時)までです。
※　-5℃以下で冷房運転をする場合には、室外ユニットに別売品の防風板と防雪ダクト(側面・背面)を取り付けてください。
※　設置スペース、サービススペースについては外形寸法図をご確認ください。
※　室内熱負荷に対して、過大な空調機を設置すると、室内の温度や湿度の変化が頻繁となり、室内環境や建物に結露の発生などの影響を
　およぼす事があります。
※　室内ユニットの下には、濡れて困るものは置かないでください。湿度がRH80%以上の場合は、露が落ちることがあります。

■フル暖　XEPHY

形名				４方向天井カセット形（ツイン）《三相電源》		
総合品番				PA-P112U7KDB		
室内・室外ユニット品番				CS-P56U7B×2	CU-P112K7B(J)	
パネル品番				CZ-160KPEU7B	—	
能力	冷房定格(最小～最大)[中間,中間中温,最小中温]		kW	10.0(3.3～11.2)　[4.5、4.8、3.5]		
	暖房定格(最小～最大)[中間,最小]		kW	11.2(3.5～16.0)　[5.1、3.8]		
	最大暖房低温		kW	13.5		
	暖房極低温-7℃時		kW	11.2		
	暖房極低温-15℃時		kW	11.2		
	暖房極低温-20℃時		kW	10.0		
冷房定格時の顕熱比			—	0.83		
COP冷房定格	COP暖房定格	COP冷暖平均	—	4.76	5.05	4.91
APF（2006）			—	6.5 / 6.5		
APF（2015）			—	6.9 / 6.9		
外形寸法 H×W×D			mm	235×840×840 〈29.5×950×950〉	1416×980×370(+80)	
製品質量			kg	22+〈5〉	105	
外装色（マンセル記号）				ホワイト(N9.3)	アイボリー（2.6Y7.6/1.1）	
電源				三相200V　50/60Hz		
電気特性	消費電力	冷房定格　[中間,中間中温,最小中温]	kW	2.10　[0.666、0.538、0.392]		
		暖房定格　[中間,最小]	kW	2.22　[0.762、0.588]		
		最大暖房低温	kW	4.25		
		暖房極低温	kW	4.20		
	運転電流(冷房定格,暖房定格)		A	冷房　6.4	暖房　6.8	
	力率(冷房定格,暖房定格)		%	冷房　94	暖房　94	
	最大運転電流		A	21.9		
	電源容量		kVA	7.59		
	始動電流		A	—		
設計圧力			MPa	高圧部　4.15　低圧部　2.55		
圧縮機	形名×個数			—	全密閉ロータリー式×1	
	電動機定格出力（極数）		kW		2.50(6P)	
	冷凍機油（種別・封入）		L		FW50S(エーテル)　1.30	
	クランクケースヒーター		kW		—	
凍結防止ヒーター			kW	—	0.100	
冷媒・封入量			kg	—	R32　3.80	
送風装置	形名×個数			ターボファン×１	プロペラファン×2	
	定格風量　冷房		m³/min	急 18.0 強 15.0 弱 12.5	115	
	定格風量　暖房		m³/min	急 18.0 強 15.0 弱 12.5	95	
	機外静圧		Pa	—	—	
	電動機定格出力（極数）		kW	《DC》　0.036　(10P)	《DC》　0.120+0.120　(8P)	
保護装置			室内側	過電流、回転信号検出、ヒューズ		
			室外側	過電流(CT方式)、高圧スイッチ、圧縮機吐出温度サーミスター		
配管	冷媒配管長		m	最小　5m　最大　75m		
	高低差		m	外上30m　外下15m		
	冷媒	ガス管	mm	φ12.7（フレア）	φ15.88（フレア）	
		液管	mm	φ6.35（フレア）	φ9.52（フレア）	
	ドレン口	室内側		VP25(外径φ32)〈ドレンポンプ内蔵〉 （ドレンアップ高さはドレン口から670mm以下） ※本体ドレン口はVP20(外形φ26)		
		室外側		—		
運転 SW（温度設定範囲）			℃	リモコン（冷・ドライ 18～30、 暖房 16～30、 冷暖自動 17～27）		
外気運転範囲			℃	冷房　-15～46DB	暖房　-25～24DB	
ダクト接続口			mm	φ150	—	
外気導入口			mm	φ100		
エアーフィルター				ロングライフフィルター(別売天井パネルに付属)		
運転音（SPL）			dB(A)	冷房　急 33 強 30 弱 28	暖房　急 33 強 30 弱 28	冷房　標準　51 / 暖房　標準　50
運転音（PWL）			dB(A)	冷　急 47	暖　急 47	冷　標準　68 / 暖　標準　67
高圧ガス保安法区分				届出不要		
法定冷凍トン				2.88		
主要付属品				据付説明書、配管断熱材 ドレンホース、ホースバンド		
IP コード				IPX0	IPX4	

※　APF、COP、消費電力量、運転電流、力率はナノイーXをオフにした時のものです。
※　室外ユニットの品番末尾J付きは耐重塩害仕様品を示します。
※　室内ユニットの仕様は室内ユニット１台あたりの値です。
※　総合品番には天井パネルCZ-160KPEU7Bと多機能ワイヤードリモコンCZ-10RT5を含みます。
※　性能・電気特性は次の試験条件で運転した場合の値を示します。
　(冷房時：室内吸込空気温度27℃DB・19℃WB、室外吸込空気温度35℃DB)
　(暖房時(標準)：室内吸込空気温度20℃DB・15℃WB以下、室外吸込空気温度7℃DB・6℃WB)
　(暖房時(低温)：室内吸込空気温度20℃DB・15℃WB以下、室外吸込空気温度2℃DB・1℃WB)
　(暖房時(-15℃)：室内吸込空気温度20℃DB・15℃WB以下、室外吸込空気温度-15℃DB)
　(暖房時(-20℃)：室内吸込空気温度20℃DB・15℃WB以下、室外吸込空気温度-20℃DB)
※　外形寸法、質量欄〈 〉内は、別売の天井パネルの値です。室外の外形寸法欄( )内は、最大寸法の値です。
※　運転音(PWL：音響パワーレベル)はJIS B8616に基づいた値です。
　運転音(SPL：音圧レベル)は、室外ユニット正面1m高さ1.5m、室内ユニット真下1.5mの値です。
　急：5速中最大(レベル5)、強：5速中中間(レベル3)、弱：5速中最小(レベル1)のときの値です。
　実際に据え付けますと、周囲の騒音や反響などにより表示値より大きくなるのが普通です。
※　工場出荷時の冷媒量で保証しています配管長は30m（ツイン設置時)までです。
※　-5℃以下で冷房運転をする場合には、室外ユニットに別売品の防風板と防雪ダクト(側面・背面)を取り付けてください。
※　設置スペース、サービススペースについては外形寸法図をご確認ください。
※　室内熱負荷に対して、過大な空調機を設置すると、室内の温度や湿度の変化が頻繁となり、室内環境や建物に結露の発生などの影響を
　およぼす事があります。
※　室内ユニットの下には、濡れて困るものは置かないでください。湿度がRH80%以上の場合は、露が落ちることがあります。

■フル暖　XEPHY

形名				４方向天井カセット形（ツイン）《三相電源》		
総合品番				PA-P140U7KDB		
室内・室外ユニット品番				CS-P71U7B×2	CU-P160K7B(J)	
パネル品番				CZ-160KPEU7B	—	
能力	冷房定格(最小～最大)[中間,中間中温,最小中温]		kW	12.5(5.0～14.0)　[5.7、6.3、5.1]		
	暖房定格(最小～最大)[中間,最小]		kW	14.0(5.2～19.0)　[6.3、5.2]		
	最大暖房低温		kW	17.5		
	暖房極低温-7℃時		kW	15.5		
	暖房極低温-15℃時		kW	15.0		
	暖房極低温-20℃時		kW	13.5		
冷房定格時の顕熱比			—	0.84		
COP冷房定格	COP暖房定格	COP冷暖平均	—	3.61	4.36	3.99
APF（2006）			—	5.7 / 5.7		
APF（2015）			—	5.9 / 5.9		
外形寸法 H×W×D			mm	235×840×840 〈29.5×950×950〉	1500×980×370(+80)	
製品質量			kg	22+〈5〉	109	
外装色（マンセル記号）				ホワイト(N9.3)	アイボリー（2.6Y7.6/1.1）	
電源				三相200V　50/60Hz		
電気特性	消費電力	冷房定格　[中間,中間中温,最小中温]	kW	3.46　[1.02、0.820、0.690]		
		暖房定格　[中間,最小]	kW	3.21　[1.00、0.918]		
		最大暖房低温	kW	6.90		
		暖房極低温	kW	6.48		
	運転電流(冷房定格,暖房定格)		A	冷房　10.6	暖房　9.9	
	力率(冷房定格,暖房定格)		%	冷房　94	暖房　94	
	最大運転電流		A	25.5		
	電源容量		kVA	8.83		
	始動電流		A	—		
設計圧力			MPa	高圧部　4.15　低圧部　2.55		
圧縮機	形名×個数			—	全密閉ロータリー式×1	
	電動機定格出力（極数）		kW		2.80(6P)	
	冷凍機油（種別・封入）		L		FW50S(エーテル)　2.05	
	クランクケースヒーター		kW		0.032	
凍結防止ヒーター			kW	—	0.100	
冷媒・封入量			kg	—	R32　3.10	
送風装置	形名×個数			ターボファン×１	プロペラファン×2	
	定格風量　冷房		m³/min	急 23.0 強 17.0 弱 12.5	164	
	定格風量　暖房		m³/min	急 23.0 強 17.0 弱 12.5	164	
	機外静圧		Pa	—	—	
	電動機定格出力（極数）		kW	《DC》　0.036　(10P)	《DC》　0.120+0.120　(8P)	
保護装置			室内側	過電流、回転信号検出、ヒューズ		
			室外側	過電流(CT方式)、高圧スイッチ、圧縮機吐出温度サーミスター		
配管	冷媒配管長		m	最小　5m　最大　75m		
	高低差		m	外上30m　外下15m		
	冷媒	ガス管	mm	φ15.88（フレア）	φ15.88（フレア）　★1	
		液管	mm	φ9.52（フレア）	φ9.52（フレア）	
	ドレン口	室内側		VP25(外径φ32)〈ドレンポンプ内蔵〉 （ドレンアップ高さはドレン口から670mm以下） ※本体ドレン口はVP20(外形φ26)		
		室外側		—		
運転 SW（温度設定範囲）			℃	リモコン（冷・ドライ 18～30、 暖房 16～30、 冷暖自動 17～27）		
外気運転範囲			℃	冷房　-15～46DB	暖房　-25～24DB	
ダクト接続口			mm	φ150	—	
外気導入口			mm	φ100		
エアーフィルター				ロングライフフィルター(別売天井パネルに付属)		
運転音（SPL）			dB(A)	冷房　急 39　強 33　弱 28	暖房　急 39　強 33　弱 28	冷房　標準　53 / 暖房　標準　55
運転音（PWL）			dB(A)	冷　急 53	暖　急 53	冷　標準　70 / 暖　標準　72
高圧ガス保安法区分				届出不要		
法定冷凍トン				4.00		
主要付属品				据付説明書、配管断熱材 ドレンホース、ホースバンド 異径継手配管（φ19.05→φ15.88）		
IP コード				IPX0	IPX4	

※　APF、COP、消費電力量、運転電流、力率はナノイーXをオフにした時のものです。
※　室外ユニットの品番末尾J付きは耐重塩害仕様品を示します。
※　室内ユニットの仕様は室内ユニット１台あたりの値です。
※　総合品番には天井パネルCZ-160KPEU7Bと多機能ワイヤードリモコンCZ-10RT5を含みます。
※　性能・電気特性は次の試験条件で運転した場合の値を示します。
　(冷房時：室内吸込空気温度27℃DB・19℃WB、室外吸込空気温度35℃DB)
　(暖房時(標準)：室内吸込空気温度20℃DB・15℃WB以下、室外吸込空気温度7℃DB・6℃WB)
　(暖房時(低温)：室内吸込空気温度20℃DB・15℃WB以下、室外吸込空気温度2℃DB・1℃WB)
　(暖房時(-15℃)：室内吸込空気温度20℃DB・15℃WB以下、室外吸込空気温度-15℃DB)
　(暖房時(-20℃)：室内吸込空気温度20℃DB・15℃WB以下、室外吸込空気温度-20℃DB)
※　外形寸法、質量欄〈 〉内は、別売の天井パネルの値です。室外の外形寸法欄( )内は、最大寸法の値です。
※　運転音(PWL：音響パワーレベル)はJIS B8616に基づいた値です。
　運転音(SPL：音圧レベル)は、室外ユニット正面1m高さ1.5m、室内ユニット真下1.5mの値です。
　急：5速中最大(レベル5)、強：5速中中間(レベル3)、弱：5速中最小(レベル1)のときの値です。
　実際に据え付けますと、周囲の騒音や反響などにより表示値より大きくなるのが普通です。
※　工場出荷時の冷媒量で保証しています配管長は30m（ツイン設置時)までです。
※　-5℃以下で冷房運転をする場合には、室外ユニットに別売品の防風板と防雪ダクト(側面・背面)を取り付けてください。
※　設置スペース、サービススペースについては外形寸法図をご確認ください。
※　室内熱負荷に対して、過大な空調機を設置すると、室内の温度や湿度の変化が頻繁となり、室内環境や建物に結露の発生などの影響を
　およぼす事があります。
※　室内ユニットの下には、濡れて困るものは置かないでください。湿度がRH80%以上の場合は、露が落ちることがあります。

★1：ガス管接続口でφ19.05→φ15.88（付属品：異径継手配管使用）に変換してください。

■フル暖　XEPHY

形名				４方向天井カセット形（ツイン）《三相電源》		
総合品番				PA-P160U7KDB		
室内・室外ユニット品番				CS-P80U7B×2	CU-P160K7B(J)	
パネル品番				CZ-160KPEU7B	—	
能力	冷房定格(最小～最大)[中間,中間中温,最小中温]		kW	14.0(5.1～16.0)　[6.4、7.0、5.1]		
	暖房定格(最小～最大)[中間,最小]		kW	16.0(5.3～20.0)　[7.2、5.3]		
	最大暖房低温		kW	18.5		
	暖房極低温-7℃時		kW	16.5		
	暖房極低温-15℃時		kW	16.0		
	暖房極低温-20℃時		kW	14.5		
冷房定格時の顕熱比			—	0.86		
COP冷房定格	COP暖房定格	COP冷暖平均	—	3.33	4.10	3.72
APF（2006）			—	5.5 / 5.5		
APF（2015）			—	5.8 / 5.8		
外形寸法 H×W×D			mm	290×840×840 <29.5×950×950>	1500×980×370(+80)	
製品質量			kg	26+<5>	109	
外装色（マンセル記号）				ホワイト(N9.3)	アイボリー（2.6Y7.6/1.1）	
電源				三相200V　50/60Hz		
電気特性	消費電力	冷房定格　[中間,中間中温,最小中温]	kW	4.20　[1.17、0.980、0.695]		
		暖房定格　[中間,最小]	kW	3.90　[1.18、0.920]		
		最大暖房低温	kW	7.39		
		暖房極低温	kW	6.92		
	運転電流(冷房定格,暖房定格)		A	冷房　12.9	暖房　12.0	
	力率(冷房定格,暖房定格)		%	冷房　94	暖房　94	
	最大運転電流		A	25.8		
	電源容量		kVA	8.94		
	始動電流		A	—		
設計圧力			MPa	高圧部　4.15　低圧部　2.55		
圧縮機	形名×個数			—	全密閉ロータリー式×1	
	電動機定格出力（極数）		kW		3.00(6P)	
	冷凍機油（種別・封入）		L		FW50S(エーテル)　2.05	
	クランクケースヒーター		kW		0.032	
凍結防止ヒーター			kW	—	0.100	
冷媒・封入量			kg	—	R32　3.10	
送風装置	形名×個数			ターボファン×１	プロペラファン×2	
	定格風量　冷房		m³/min	急 27.0 強 21.0 弱 14.0	164	
	定格風量　暖房		m³/min	急 27.0 強 21.0 弱 14.0	164	
	機外静圧		Pa	—	—	
	電動機定格出力（極数）		kW	《DC》　0.098　(10P)	《DC》　0.120+0.120　(8P)	
保護装置			室内側	過電流、回転信号検出、ヒューズ		
			室外側	過電流(CT方式)、高圧スイッチ、圧縮機吐出温度サーミスター		
配管	冷媒配管長		m	最小　5m　最大　75m		
	高低差		m	外上30m　外下15m		
	冷媒	ガス管	mm	φ15.88（フレア）	φ15.88（フレア）　★1	
		液管	mm	φ9.52（フレア）	φ9.52（フレア）	
	ドレン口	室内側		VP25(外径φ32)〈ドレンポンプ内蔵〉 （ドレンアップ高さはドレン口から670mm以下） ※本体ドレン口はVP20(外形φ26)		
		室外側		—		
運転 SW（温度設定範囲）			℃	リモコン（冷・ドライ 18～30、 暖房 16～30、 冷暖自動 17～27）		
外気運転範囲			℃	冷房　-15～46DB	暖房　-25～24DB	
ダクト接続口			mm	φ150	—	
外気導入口			mm	φ100		
エアーフィルター				ロングライフフィルター(別売天井パネルに付属)		
運転音（SPL）			dB(A)	冷房　急 39　強 34　弱 29	暖房　急 39　強 34　弱 29	冷房　標準　53 / 暖房　標準　55
運転音（PWL）			dB(A)	冷　急 52	暖　急 52	冷　標準　70 / 暖　標準　72
高圧ガス保安法区分				届出不要		
法定冷凍トン				4.00		
主要付属品				据付説明書、配管断熱材 ドレンホース、ホースバンド 異径継手配管（φ19.05→φ15.88）		
IP コード				IPX0	IPX4	

※　APF、COP、消費電力量、運転電流、力率はナノイーXをオフにした時のものです。
※　室外ユニットの品番末尾J付きは耐重塩害仕様品を示します。
※　室内ユニットの仕様は室内ユニット１台あたりの値です。
※　総合品番には天井パネルCZ-160KPEU7Bと多機能ワイヤードリモコンCZ-10RT5を含みます。
※　性能・電気特性は次の試験条件で運転した場合の値を示します。
　(冷房時：室内吸込空気温度27℃DB・19℃WB、室外吸込空気温度35℃DB)
　(暖房時(標準)：室内吸込空気温度20℃DB・15℃WB以下、室外吸込空気温度7℃DB・6℃WB)
　(暖房時(低温)：室内吸込空気温度20℃DB・15℃WB以下、室外吸込空気温度2℃DB・1℃WB)
　(暖房時(-15℃)：室内吸込空気温度20℃DB・15℃WB以下、室外吸込空気温度-15℃DB)
　(暖房時(-20℃)：室内吸込空気温度20℃DB・15℃WB以下、室外吸込空気温度-20℃DB)
※　外形寸法、質量欄〈 〉内は、別売の天井パネルの値です。室外の外形寸法欄( )内は、最大寸法の値です。
※　運転音(PWL：音響パワーレベル)はJIS B8616に基づいた値です。
　運転音(SPL：音圧レベル)は、室外ユニット正面1m高さ1.5m、室内ユニット真下1.5mの値です。
　急：5速中最大(レベル5)、強：5速中中間(レベル3)、弱：5速中最小(レベル1)のときの値です。
　実際に据え付けますと、周囲の騒音や反響などにより表示値より大きくなるのが普通です。
※　工場出荷時の冷媒量で保証しています配管長は30m（ツイン設置時)までです。
※　-5℃以下で冷房運転をする場合には、室外ユニットに別売品の防風板と防雪ダクト(側面・背面)を取り付けてください。
※　設置スペース、サービススペースについては外形寸法図をご確認ください。
※　室内熱負荷に対して、過大な空調機を設置すると、室内の温度や湿度の変化が頻繁となり、室内環境や建物に結露の発生などの影響を
　およぼす事があります。
※　室内ユニットの下には、濡れて困るものは置かないでください。湿度がRH80%以上の場合は、露が落ちることがあります。

★1：ガス管接続口でφ19.05→φ15.88（付属品：異径継手配管使用）に変換してください。

■フル暖　XEPHY

形名				４方向天井カセット形（シングル）《三相電源》		
総合品番				PA-P56U7KNB		
室内・室外ユニット品番				CS-P56U7B	CU-P56K7B(J)	
パネル品番				CZ-160KPU7B	—	
能力	冷房定格(最小～最大)[中間,中間中温,最小中温]		kW	5.0(1.9～5.6)　[2.3、2.5、—]		
	暖房定格(最小～最大)[中間,最小]		kW	5.6(1.7～7.5)　[2.6、2.0]		
	最大暖房低温		kW	7.0		
	暖房極低温-7℃時		kW	5.6		
	暖房極低温-15℃時		kW	5.6		
	暖房極低温-20℃時		kW	5.0		
冷房定格時の顕熱比			—	0.83		
COP冷房定格	COP暖房定格	COP冷暖平均	—	5.00	5.19	5.10
APF（2006）			—	6.6 / 6.6		
APF（2015）			—	7.2 / 7.2		
外形寸法 H×W×D			mm	235×840×840 〈29.5×950×950〉	996×980×370(+80)	
製品質量			kg	22+〈5〉	66	
外装色（マンセル記号）				ホワイト(N9.3)	アイボリー（2.6Y7.6/1.1）	
電源				三相200V　50/60Hz		
電気特性	消費電力	冷房定格　[中間,中間中温,最小中温]	kW	1.00　[0.355、0.275、—]		
		暖房定格　[中間,最小]	kW	1.08　[0.373、0.290]		
		最大暖房低温	kW	2.10		
		暖房極低温	kW	1.95		
	運転電流(冷房定格,暖房定格)		A	冷房　3.1	暖房　3.3	
	力率(冷房定格,暖房定格)		%	冷房　94	暖房　94	
	最大運転電流		A	11.2		
	電源容量		kVA	3.88		
	始動電流		A	—		
設計圧力			MPa	高圧部　4.15　低圧部　2.55		
圧縮機	形名×個数			—	全密閉ロータリー式×1	
	電動機定格出力（極数）		kW		1.50(6P)	
	冷凍機油（種別・封入）		L		FW50S(エーテル)　0.60	
	クランクケースヒーター		kW		—	
凍結防止ヒーター			kW	—	0.100	
冷媒・封入量			kg	—	R32　2.10	
送風装置	形名×個数			ターボファン×１	プロペラファン×1	
	定格風量　冷房		m³/min	急 18.0 強 15.0 弱 12.5	65	
	定格風量　暖房		m³/min	急 18.0 強 15.0 弱 12.5	60	
	機外静圧		Pa	—	—	
	電動機定格出力（極数）		kW	《DC》　0.036　(10P)	《DC》　0.120　(8P)	
保護装置			室内側	過電流、回転信号検出、ヒューズ		
			室外側	過電流(CT方式)、高圧スイッチ、圧縮機吐出温度サーミスター		
配管	冷媒配管長		m	最小　5m　最大　50m		
	高低差		m	外上30m　外下15m		
	冷媒	ガス管	mm	φ12.7（フレア）	φ12.7（フレア）　★1	
		液管	mm	φ9.52（フレア）　＊	φ9.52（フレア）	
	ドレン口	室内側		VP25(外径φ32)〈ドレンポンプ内蔵〉 （ドレンアップ高さはドレン口から670mm以下） ※本体ドレン口はVP20(外形φ26)		
		室外側		—		
運転 SW（温度設定範囲）			℃	リモコン（冷・ドライ 18～30、 暖房 16～30、 冷暖自動 17～27）		
外気運転範囲			℃	冷房　-15～46DB	暖房　-25～24DB	
ダクト接続口			mm	φ150	—	
外気導入口			mm	φ100		
エアーフィルター				ロングライフフィルター(別売天井パネルに付属)		
運転音（SPL）			dB(A)	冷房　急 33　強 30　弱 28	暖房　急 33　強 30　弱 28	冷房　標準　47 / 暖房　標準　46
運転音（PWL）			dB(A)	冷　急 47	暖　急 47	冷　標準　64 / 暖　標準　63
高圧ガス保安法区分				届出不要		
法定冷凍トン				1.38		
主要付属品				据付説明書、配管断熱材 ドレンホース、ホースバンド 異径継手配管　A：φ15.88→φ12.7 異径継手配管　B：φ6.35→φ9.52		
IP コード				IPX0	IPX4	

※　APF、COP、消費電力量、運転電流、力率はナノイーXをオフにした時のものです。
※　室外ユニットの品番末尾J付きは耐重塩害仕様品を示します。
※　室内ユニットの仕様は室内ユニット１台あたりの値です。
※　総合品番には天井パネルCZ-160KPU7Bと多機能ワイヤードリモコンCZ-10RT5を含みます。
※　性能・電気特性は次の試験条件で運転した場合の値を示します。
　(冷房時：室内吸込空気温度27℃DB・19℃WB、室外吸込空気温度35℃DB)
　(暖房時(標準)：室内吸込空気温度20℃DB・15℃WB以下、室外吸込空気温度7℃DB・6℃WB)
　(暖房時(低温)：室内吸込空気温度20℃DB・15℃WB以下、室外吸込空気温度2℃DB・1℃WB)
　(暖房時(-15℃)：室内吸込空気温度20℃DB・15℃WB以下、室外吸込空気温度-15℃DB)
　(暖房時(-20℃)：室内吸込空気温度20℃DB・15℃WB以下、室外吸込空気温度-20℃DB)
※　外形寸法、質量欄〈 〉内は、別売の天井パネルの値です。室外の外形寸法欄( )内は、最大寸法の値です。
※　運転音(PWL：音響パワーレベル)はJIS B8616に基づいた値です。
　運転音(SPL：音圧レベル)は、室外ユニット正面1m高さ1.5m、室内ユニット真下1.5mの値です。
　急：5速中最大(レベル5)、強：5速中中間(レベル3)、弱：5速中最小(レベル1)のときの値です。
　実際に据え付けますと、周囲の騒音や反響などにより表示値より大きくなるのが普通です。
※　工場出荷時の冷媒量で保証しています配管長は30m（シングル設置時）までです。
※　-5℃以下で冷房運転をする場合には、室外ユニットに別売品の防風板と防雪ダクト(側面・背面)を取り付けてください。
※　設置スペース、サービススペースについては外形寸法図をご確認ください。
※　室内熱負荷に対して、過大な空調機を設置すると、室内の温度や湿度の変化が頻繁となり、室内環境や建物に結露の発生などの影響を
　およぼす事があります。
※　室内ユニットの下には、濡れて困るものは置かないでください。湿度がRH80%以上の場合は、露が落ちることがあります。

＊　液管接続口でφ6.35→φ9.52（室外ユニット付属品：異径継手配管B使用）に変換してください。
★1：ガス管接続口でφ15.88→φ12.7（室外ユニット付属品：異径継手配管A使用）に変換してください。

■フル暖　XEPHY

形名				４方向天井カセット形（シングル）《三相電源》		
総合品番				PA-P80U7KNB		
室内・室外ユニット品番				CS-P80U7B	CU-P80K7B(J)	
パネル品番				CZ-160KPU7B	—	
能力	冷房定格(最小～最大)[中間,中間中温,最小中温]		kW	7.1(2.6～8.0)　[3.2、3.5、2.5]		
	暖房定格(最小～最大)[中間,最小]		kW	8.0(2.6～11.5)　[3.6、2.3]		
	最大暖房低温		kW	10.5		
	暖房極低温-7℃時		kW	8.0		
	暖房極低温-15℃時		kW	8.0		
	暖房極低温-20℃時		kW	7.0		
冷房定格時の顕熱比			—	0.86		
COP冷房定格	COP暖房定格	COP冷暖平均	—	4.58	5.16	4.87
APF（2006）			—	6.4 / 6.4		
APF（2015）			—	6.7 / 6.7		
外形寸法 H×W×D			mm	290×840×840 〈29.5×950×950〉	1416×980×370(+80)	
製品質量			kg	26+〈5〉	102	
外装色（マンセル記号）				ホワイト(N9.3)	アイボリー（2.6Y7.6/1.1）	
電源				三相200V　50/60Hz		
電気特性	消費電力	冷房定格　[中間,中間中温,最小中温]	kW	1.55　[0.490、0.369、0.310]		
		暖房定格　[中間,最小]	kW	1.55　[0.550、0.420]		
		最大暖房低温	kW	3.75		
		暖房極低温	kW	3.40		
	運転電流(冷房定格,暖房定格)		A	冷房　4.8	暖房　4.8	
	力率(冷房定格,暖房定格)		%	冷房　93	暖房　93	
	最大運転電流		A	17.4		
	電源容量		kVA	6.03		
	始動電流		A	—		
設計圧力			MPa	高圧部　4.15　低圧部　2.55		
圧縮機	形名×個数			—	全密閉ロータリー式×1	
	電動機定格出力（極数）		kW		2.00(6P)	
	冷凍機油（種別・封入）		L		FW50S(エーテル)　1.30	
	クランクケースヒーター		kW		—	
凍結防止ヒーター			kW	—	0.100	
冷媒・封入量			kg	—	R32　3.55	
送風装置	形名×個数			ターボファン×１	プロペラファン×2	
	定格風量　冷房		m³/min	急 27.0 強 21.0 弱 14.0	85	
	定格風量　暖房		m³/min	急 27.0 強 21.0 弱 14.0	85	
	機外静圧		Pa	—	—	
	電動機定格出力（極数）		kW	《DC》　0.098　(10P)	《DC》　0.120+0.120　(8P)	
保護装置			室内側	過電流、回転信号検出、ヒューズ		
			室外側	過電流(CT方式)、高圧スイッチ、圧縮機吐出温度サーミスター		
配管	冷媒配管長		m	最小　5m　最大　50m		
	高低差		m	外上30m　外下15m		
	冷媒	ガス管	mm	φ15.88（フレア）	φ15.88（フレア）	
		液管	mm	φ9.52（フレア）	φ9.52（フレア）	
	ドレン口	室内側		VP25(外径φ32)〈ドレンポンプ内蔵〉 （ドレンアップ高さはドレン口から670mm以下） ※本体ドレン口はVP20(外形φ26)		
		室外側		—		
運転 SW（温度設定範囲）			℃	リモコン（冷・ドライ 18～30、 暖房 16～30、 冷暖自動 17～27）		
外気運転範囲			℃	冷房　-15～46DB	暖房　-25～24DB	
ダクト接続口			mm	φ150	—	
外気導入口			mm	φ100		
エアーフィルター				ロングライフフィルター(別売天井パネルに付属)		
運転音（SPL）			dB(A)	冷房 急 39 / 強 34 / 弱 29	暖房 急 39 / 強 34 / 弱 29	冷房 標準 48 / 暖房 標準 50
運転音（PWL）			dB(A)	冷 急 52	暖 急 52	冷 標準 66 / 暖 標準 67
高圧ガス保安法区分				届出不要		
法定冷凍トン				2.33		
主要付属品				据付説明書、配管断熱材 ドレンホース、ホースバンド		
IP コード				IPX0	IPX4	

※　APF、COP、消費電力量、運転電流、力率はナノイーXをオフにした時のものです。
※　室外ユニットの品番末尾J付きは耐重塩害仕様品を示します。
※　室内ユニットの仕様は室内ユニット１台あたりの値です。
※　総合品番には天井パネルCZ-160KPU7Bと多機能ワイヤードリモコンCZ-10RT5を含みます。
※　性能・電気特性は次の試験条件で運転した場合の値を示します。
　(冷房時：室内吸込空気温度27℃DB・19℃WB、室外吸込空気温度35℃DB)
　(暖房時(標準)：室内吸込空気温度20℃DB・15℃WB以下、室外吸込空気温度7℃DB・6℃WB)
　(暖房時(低温)：室内吸込空気温度20℃DB・15℃WB以下、室外吸込空気温度2℃DB・1℃WB)
　(暖房時(-15℃)：室内吸込空気温度20℃DB・15℃WB以下、室外吸込空気温度-15℃DB)
　(暖房時(-20℃)：室内吸込空気温度20℃DB・15℃WB以下、室外吸込空気温度-20℃DB)
※　外形寸法、質量欄〈 〉内は、別売の天井パネルの値です。室外の外形寸法欄( )内は、最大寸法の値です。
※　運転音(PWL：音響パワーレベル)はJIS B8616に基づいた値です。
　運転音(SPL：音圧レベル)は、室外ユニット正面1m高さ1.5m、室内ユニット真下1.5mの値です。
　急：5速中最大(レベル5)、強：5速中中間(レベル3)、弱：5速中最小(レベル1)のときの値です。
　実際に据え付けますと、周囲の騒音や反響などにより表示値より大きくなるのが普通です。
※　工場出荷時の冷媒量で保証しています配管長は20m（シングル設置時）までです。
※　-5℃以下で冷房運転をする場合には、室外ユニットに別売品の防風板と防雪ダクト(側面・背面)を取り付けてください。
※　設置スペース、サービススペースについては外形寸法図をご確認ください。
※　室内熱負荷に対して、過大な空調機を設置すると、室内の温度や湿度の変化が頻繁となり、室内環境や建物に結露の発生などの影響を
　およぼす事があります。
※　室内ユニットの下には、濡れて困るものは置かないでください。湿度がRH80%以上の場合は、露が落ちることがあります。

■フル暖　XEPHY

形名						４方向天井カセット形（シングル）《三相電源》					
総合品番						PA-P112U7KNB					
室内・室外ユニット品番						CS-P112U7B			CU-P112K7B(J)		
パネル品番						CZ-160KPU7B			—		
能力	冷房定格(最小～最大)[中間,中間中温,最小中温]			kW		10.0(3.3～11.2)　[4.5、4.8、3.5]					
	暖房定格(最小～最大)[中間,最小]			kW		11.2(3.5～16.0)　[5.1、3.8]					
	最大暖房低温			kW		13.5					
	暖房極低温-7℃時			kW		11.2					
	暖房極低温-15℃時			kW		11.2					
	暖房極低温-20℃時			kW		10.0					
冷房定格時の顕熱比				—		0.86					
COP冷房定格	COP暖房定格	COP冷暖平均		—		4.76	5.05		4.91		
APF（2006）				—		6.5 / 6.5					
APF（2015）				—		6.9 / 6.9					
外形寸法 H×W×D				mm		290×840×840 〈29.5×950×950〉			1416×980×370(+80)		
製品質量				kg		26+〈5〉			105		
外装色（マンセル記号）						ホワイト(N9.3)			アイボリー（2.6Y7.6/1.1）		
電源						三相200V　50/60Hz					
電気特性	消費電力	冷房定格　[中間,中間中温,最小中温]		kW		2.10　[0.666、0.538、0.392]					
		暖房定格　[中間,最小]		kW		2.22　[0.762、0.588]					
		最大暖房低温		kW		4.25					
		暖房極低温		kW		4.20					
	運転電流(冷房定格,暖房定格)			A		冷房　6.4			暖房　6.8		
	力率(冷房定格,暖房定格)			%		冷房　94			暖房　94		
	最大運転電流			A		22.0					
	電源容量			kVA		7.62					
	始動電流			A		—					
設計圧力				MPa		高圧部　4.15　低圧部　2.55					
圧縮機	形名×個数					—			全密閉ロータリー式×1		
	電動機定格出力（極数）			kW					2.50(6P)		
	冷凍機油（種別・封入）			L					FW50S(エーテル)　1.30		
	クランクケースヒーター			kW					—		
凍結防止ヒーター				kW		—			0.100		
冷媒・封入量				kg		—			R32　3.80		
送風装置	形名×個数					ターボファン×１			プロペラファン×2		
	定格風量　冷房			m³/min		急 36.0 強 26.0 弱 15.0			115		
	定格風量　暖房			m³/min		急 36.0 強 26.0 弱 15.0			95		
	機外静圧			Pa		—			—		
	電動機定格出力（極数）			kW		《DC》　0.098　(10P)			《DC》　0.120+0.120　(8P)		
保護装置				室内側		過電流、回転信号検出、ヒューズ					
				室外側		過電流(CT方式)、高圧スイッチ、圧縮機吐出温度サーミスター					
配管	冷媒配管長			m		最小　5m　最大　75m					
	高低差			m		外上30m　外下15m					
	冷媒	ガス管		mm		φ15.88（フレア）			φ15.88（フレア）		
		液管		mm		φ9.52（フレア）			φ9.52（フレア）		
	ドレン口	室内側				VP25(外径φ32)〈ドレンポンプ内蔵〉 （ドレンアップ高さはドレン口から670mm以下） ※本体ドレン口はVP20(外形φ26)					
		室外側				—					
運転 SW（温度設定範囲）				℃		リモコン（冷・ドライ 18～30、 暖房 16～30、 冷暖自動 17～27）					
外気運転範囲				℃		冷房　-15～46DB			暖房　-25～24DB		
ダクト接続口				mm		φ150			—		
外気導入口				mm		φ100					
エアーフィルター						ロングライフフィルター(別売天井パネルに付属)					
運転音（SPL）				dB(A)	冷房	急　45	暖房	急　45	冷房	標準　51	暖房 標準　50
						強　38		強　38			
						弱　30		弱　30			
運転音（PWL）				dB(A)	冷	急　59	暖	急　59	冷	標準　68	暖 標準　67
高圧ガス保安法区分						届出不要					
法定冷凍トン						2.88					
主要付属品						据付説明書、配管断熱材 ドレンホース、ホースバンド					
IP コード						IPX0			IPX4		

※　APF、COP、消費電力量、運転電流、力率はナノイーXをオフにした時のものです。
※　室外ユニットの品番末尾J付きは耐重塩害仕様品を示します。
※　室内ユニットの仕様は室内ユニット１台あたりの値です。
※　総合品番には天井パネルCZ-160KPU7Bと多機能ワイヤードリモコンCZ-10RT5を含みます。
※　性能・電気特性は次の試験条件で運転した場合の値を示します。
　(冷房時：室内吸込空気温度27℃DB・19℃WB、室外吸込空気温度35℃DB)
　(暖房時(標準)：室内吸込空気温度20℃DB・15℃WB以下、室外吸込空気温度7℃DB・6℃WB)
　(暖房時(低温)：室内吸込空気温度20℃DB・15℃WB以下、室外吸込空気温度2℃DB・1℃WB)
　(暖房時(-15℃)：室内吸込空気温度20℃DB・15℃WB以下、室外吸込空気温度-15℃DB)
　(暖房時(-20℃)：室内吸込空気温度20℃DB・15℃WB以下、室外吸込空気温度-20℃DB)
※　外形寸法、質量欄〈 〉内は、別売の天井パネルの値です。室外の外形寸法欄( )内は、最大寸法の値です。
※　運転音(PWL：音響パワーレベル)はJIS B8616に基づいた値です。
　運転音(SPL：音圧レベル)は、室外ユニット正面1m高さ1.5m、室内ユニット真下1.5mの値です。
　急：5速中最大(レベル5)、強：5速中中間(レベル3)、弱：5速中最小(レベル1)のときの値です。
　実際に据え付けますと、周囲の騒音や反響などにより表示値より大きくなるのが普通です。
※　工場出荷時の冷媒量で保証しています配管長は30m（シングル設置時）までです。
※　-5℃以下で冷房運転をする場合には、室外ユニットに別売品の防風板と防雪ダクト(側面・背面)を取り付けてください。
※　設置スペース、サービススペースについては外形寸法図をご確認ください。
※　室内熱負荷に対して、過大な空調機を設置すると、室内の温度や湿度の変化が頻繁となり、室内環境や建物に結露の発生などの影響を
　およぼす事があります。
※　室内ユニットの下には、濡れて困るものは置かないでください。湿度がRH80%以上の場合は、露が落ちることがあります。

■フル暖　XEPHY

形名				４方向天井カセット形（シングル）《三相電源》		
総合品番				PA-P140U7KNB		
室内・室外ユニット品番				CS-P140U7B	CU-P160K7B(J)	
パネル品番				CZ-160KPU7B	—	
能力	冷房定格(最小～最大)[中間,中間中温,最小中温]		kW	12.5(5.0～14.0)　[5.7、6.3、5.1]		
	暖房定格(最小～最大)[中間,最小]		kW	14.0(5.2～19.0)　[6.3、5.2]		
	最大暖房低温		kW	17.5		
	暖房極低温-7℃時		kW	15.5		
	暖房極低温-15℃時		kW	15.0		
	暖房極低温-20℃時		kW	13.5		
冷房定格時の顕熱比			—	0.75		
COP冷房定格	COP暖房定格	COP冷暖平均	—	3.61	4.36	3.99
APF（2006）			—	5.7 / 5.7		
APF（2015）			—	5.9 / 5.9		
外形寸法 H×W×D			mm	290×840×840 <29.5×950×950>	1500×980×370(+80)	
製品質量			kg	26+<5>	109	
外装色（マンセル記号）				ホワイト(N9.3)	アイボリー（2.6Y7.6/1.1）	
電源				三相200V　50/60Hz		
電気特性	消費電力	冷房定格　[中間,中間中温,最小中温]	kW	3.46　[1.02、0.820、0.690]		
		暖房定格　[中間,最小]	kW	3.21　[1.00、0.918]		
		最大暖房低温	kW	6.90		
		暖房極低温	kW	6.48		
	運転電流(冷房定格,暖房定格)		A	冷房　10.6	暖房　9.9	
	力率(冷房定格,暖房定格)		%	冷房　94	暖房　94	
	最大運転電流		A	25.6		
	電源容量		kVA	8.87		
	始動電流		A	—		
設計圧力			MPa	高圧部　4.15　低圧部　2.55		
圧縮機	形名×個数			—	全密閉ロータリー式×1	
	電動機定格出力（極数）		kW		2.80(6P)	
	冷凍機油（種別・封入）		L		FW50S(エーテル)　2.05	
	クランクケースヒーター		kW		0.032	
凍結防止ヒーター			kW	—	0.100	
冷媒・封入量			kg	—	R32　3.10	
送風装置	形名×個数			ターボファン×１	プロペラファン×2	
	定格風量　冷房		m³/min	急 37.0 強 27.0 弱 16.0	164	
	定格風量　暖房		m³/min	急 37.0 強 27.0 弱 16.0	164	
	機外静圧		Pa	—	—	
	電動機定格出力（極数）		kW	《DC》　0.098　(10P)	《DC》　0.120+0.120　(8P)	
保護装置			室内側	過電流、回転信号検出、ヒューズ		
			室外側	過電流(CT方式)、高圧スイッチ、圧縮機吐出温度サーミスター		
配管	冷媒配管長		m	最小　5m　最大　75m		
	高低差		m	外上30m　外下15m		
	冷媒	ガス管	mm	φ15.88（フレア）	φ15.88（フレア）　★1	
		液管	mm	φ9.52（フレア）	φ9.52（フレア）	
	ドレン口	室内側		VP25(外径φ32)〈ドレンポンプ内蔵〉 （ドレンアップ高さはドレン口から670mm以下） ※本体ドレン口はVP20(外形φ26)		
		室外側		—		
運転 SW（温度設定範囲）			℃	リモコン（冷・ドライ 18～30、 暖房 16～30、 冷暖自動 17～27）		
外気運転範囲			℃	冷房　-15～46DB	暖房　-25～24DB	
ダクト接続口			mm	φ150	—	
外気導入口			mm	φ100		
エアーフィルター				ロングライフフィルター(別売天井パネルに付属)		
運転音（SPL）			dB(A)	冷房　急 46 強 39 弱 30	暖房　急 46 強 39 弱 30	冷房　標準　53 / 暖房　標準　55
運転音（PWL）			dB(A)	冷　急 60	暖　急 60	冷　標準　70 / 暖　標準　72
高圧ガス保安法区分				届出不要		
法定冷凍トン				4.00		
主要付属品				据付説明書、配管断熱材 ドレンホース、ホースバンド 異径継手配管（φ19.05→φ15.88）		
IP コード				IPX0	IPX4	

※　APF、COP、消費電力量、運転電流、力率はナノイーXをオフにした時のものです。
※　室外ユニットの品番末尾J付きは耐重塩害仕様品を示します。
※　室内ユニットの仕様は室内ユニット１台あたりの値です。
※　総合品番には天井パネルCZ-160KPU7Bと多機能ワイヤードリモコンCZ-10RT5を含みます。
※　性能・電気特性は次の試験条件で運転した場合の値を示します。
　(冷房時：室内吸込空気温度27℃DB・19℃WB、室外吸込空気温度35℃DB)
　(暖房時(標準)：室内吸込空気温度20℃DB・15℃WB以下、室外吸込空気温度7℃DB・6℃WB)
　(暖房時(低温)：室内吸込空気温度20℃DB・15℃WB以下、室外吸込空気温度2℃DB・1℃WB)
　(暖房時(-15℃)：室内吸込空気温度20℃DB・15℃WB以下、室外吸込空気温度-15℃DB)
　(暖房時(-20℃)：室内吸込空気温度20℃DB・15℃WB以下、室外吸込空気温度-20℃DB)
※　外形寸法、質量欄〈 〉内は、別売の天井パネルの値です。室外の外形寸法欄( )内は、最大寸法の値です。
※　運転音(PWL：音響パワーレベル)はJIS B8616に基づいた値です。
　運転音(SPL：音圧レベル)は、室外ユニット正面1m高さ1.5m、室内ユニット真下1.5mの値です。
　急：5速中最大(レベル5)、強：5速中中間(レベル3)、弱：5速中最小(レベル1)のときの値です。
　実際に据え付けますと、周囲の騒音や反響などにより表示値より大きくなるのが普通です。
※　工場出荷時の冷媒量で保証しています配管長は30m（シングル設置時）までです。
※　-5℃以下で冷房運転をする場合には、室外ユニットに別売品の防風板と防雪ダクト(側面・背面)を取り付けてください。
※　設置スペース、サービススペースについては外形寸法図をご確認ください。
※　室内熱負荷に対して、過大な空調機を設置すると、室内の温度や湿度の変化が頻繁となり、室内環境や建物に結露の発生などの影響を
　およぼす事があります。
※　室内ユニットの下には、濡れて困るものは置かないでください。湿度がRH80%以上の場合は、露が落ちることがあります。

★1：ガス管接続口でφ19.05→φ15.88（付属品：異径継手配管使用）に変換してください。

■フル暖　XEPHY

形名				４方向天井カセット形（シングル）《三相電源》		
総合品番				PA-P160U7KNB		
室内・室外ユニット品番				CS-P160U7B	CU-P160K7B(J)	
パネル品番				CZ-160KPU7B	—	
能力	冷房定格(最小～最大)[中間,中間中温,最小中温]		kW	14.0(5.1～16.0)　[6.4、7.0、5.1]		
	暖房定格(最小～最大)[中間,最小]		kW	16.0(5.3～20.0)　[7.2、5.3]		
	最大暖房低温		kW	18.5		
	暖房極低温-7℃時		kW	16.5		
	暖房極低温-15℃時		kW	16.0		
	暖房極低温-20℃時		kW	14.5		
冷房定格時の顕熱比			—	0.72		
COP冷房定格	COP暖房定格	COP冷暖平均	—	3.33	4.10	3.72
APF（2006）			—	5.5 / 5.5		
APF（2015）			—	5.8 / 5.8		
外形寸法 H×W×D			mm	290×840×840 <29.5×950×950>	1500×980×370(+80)	
製品質量			kg	26+<5>	109	
外装色（マンセル記号）				ホワイト(N9.3)	アイボリー（2.6Y7.6/1.1）	
電源				三相200V　50/60Hz		
電気特性	消費電力	冷房定格　[中間,中間中温,最小中温]	kW	4.20　[1.17、0.980、0.695]		
		暖房定格　[中間,最小]	kW	3.90　[1.18、0.920]		
		最大暖房低温	kW	7.39		
		暖房極低温	kW	6.92		
	運転電流(冷房定格,暖房定格)		A	冷房　12.9	暖房　12.0	
	力率(冷房定格,暖房定格)		%	冷房　94	暖房　94	
	最大運転電流		A	25.6		
	電源容量		kVA	8.87		
	始動電流		A	—		
設計圧力			MPa	高圧部　4.15　低圧部　2.55		
圧縮機	形名×個数			—	全密閉ロータリー式×1	
	電動機定格出力（極数）		kW		3.00(6P)	
	冷凍機油（種別・封入）		L		FW50S(エーテル)　2.05	
	クランクケースヒーター		kW		0.032	
凍結防止ヒーター			kW	—	0.100	
冷媒・封入量			kg	—	R32　3.10	
送風装置	形名×個数			ターボファン×１	プロペラファン×2	
	定格風量　冷房		m³/min	急 38.0 強 29.0 弱 17.0	164	
	定格風量　暖房		m³/min	急 38.0 強 29.0 弱 17.0	164	
	機外静圧		Pa	—	—	
	電動機定格出力（極数）		kW	《DC》　0.098　(10P)	《DC》　0.120+0.120　(8P)	
保護装置			室内側	過電流、回転信号検出、ヒューズ		
			室外側	過電流(CT方式)、高圧スイッチ、圧縮機吐出温度サーミスター		
配管	冷媒配管長		m	最小　5m　最大　75m		
	高低差		m	外上30m　外下15m		
	冷媒	ガス管	mm	φ15.88（フレア）	φ15.88（フレア）　★1	
		液管	mm	φ9.52（フレア）	φ9.52（フレア）	
	ドレン口	室内側		VP25(外径φ32)〈ドレンポンプ内蔵〉 （ドレンアップ高さはドレン口から670mm以下） ※本体ドレン口はVP20(外形φ26)		
		室外側		—		
運転 SW（温度設定範囲）			℃	リモコン（冷・ドライ 18～30、 暖房 16～30、 冷暖自動 17～27）		
外気運転範囲			℃	冷房　-15～46DB	暖房　-25～24DB	
ダクト接続口			mm	φ150	—	
外気導入口			mm	φ100		
エアーフィルター				ロングライフフィルター(別売天井パネルに付属)		
運転音（SPL）			dB(A)	冷房　急 47　強 40　弱 31	暖房　急 47　強 40　弱 31	冷房　標準　53　暖房　標準　55
運転音（PWL）			dB(A)	冷　急 61	暖　急 61	冷　標準　70　暖　標準　72
高圧ガス保安法区分				届出不要		
法定冷凍トン				4.00		
主要付属品				据付説明書、配管断熱材 ドレンホース、ホースバンド 異径継手配管（φ19.05→φ15.88）		
IP コード				IPX0	IPX4	

※　APF、COP、消費電力量、運転電流、力率はナノイーXをオフにした時のものです。
※　室外ユニットの品番末尾J付きは耐重塩害仕様品を示します。
※　室内ユニットの仕様は室内ユニット１台あたりの値です。
※　総合品番には天井パネルCZ-160KPU7Bと多機能ワイヤードリモコンCZ-10RT5を含みます。
※　性能・電気特性は次の試験条件で運転した場合の値を示します。
　(冷房時：室内吸込空気温度27℃DB・19℃WB、室外吸込空気温度35℃DB)
　(暖房時(標準)：室内吸込空気温度20℃DB・15℃WB以下、室外吸込空気温度7℃DB・6℃WB)
　(暖房時(低温)：室内吸込空気温度20℃DB・15℃WB以下、室外吸込空気温度2℃DB・1℃WB)
　(暖房時(-15℃)：室内吸込空気温度20℃DB・15℃WB以下、室外吸込空気温度-15℃DB)
　(暖房時(-20℃)：室内吸込空気温度20℃DB・15℃WB以下、室外吸込空気温度-20℃DB)
※　外形寸法、質量欄〈 〉内は、別売の天井パネルの値です。室外の外形寸法欄( )内は、最大寸法の値です。
※　運転音(PWL：音響パワーレベル)はJIS B8616に基づいた値です。
　運転音(SPL：音圧レベル)は、室外ユニット正面1m高さ1.5m、室内ユニット真下1.5mの値です。
　急：5速中最大(レベル5)、強：5速中中間(レベル3)、弱：5速中最小(レベル1)のときの値です。
　実際に据え付けますと、周囲の騒音や反響などにより表示値より大きくなるのが普通です。
※　工場出荷時の冷媒量で保証しています配管長は30m（シングル設置時）までです。
※　-5℃以下で冷房運転をする場合には、室外ユニットに別売品の防風板と防雪ダクト(側面・背面)を取り付けてください。
※　設置スペース、サービススペースについては外形寸法図をご確認ください。
※　室内熱負荷に対して、過大な空調機を設置すると、室内の温度や湿度の変化が頻繁となり、室内環境や建物に結露の発生などの影響を
　およぼす事があります。
※　室内ユニットの下には、濡れて困るものは置かないでください。湿度がRH80%以上の場合は、露が落ちることがあります。

★1：ガス管接続口でφ19.05→φ15.88（付属品：異径継手配管使用）に変換してください。

■フル暖　XEPHY

形名				４方向天井カセット形（ツイン）《三相電源》		
総合品番				PA-P80U7KDNB		
室内・室外ユニット品番				CS-P40U7B×2	CU-P80K7B(J)	
パネル品番				CZ-160KPU7B	—	
能力	冷房定格(最小～最大)[中間,中間中温,最小中温]		kW	7.1(2.6～8.0)　[3.2、3.5、2.5]		
	暖房定格(最小～最大)[中間,最小]		kW	8.0(2.6～11.5)　[3.6、2.3]		
	最大暖房低温		kW	10.5		
	暖房極低温-7℃時		kW	8.0		
	暖房極低温-15℃時		kW	8.0		
	暖房極低温-20℃時		kW	7.0		
冷房定格時の顕熱比			—	0.92		
COP冷房定格	COP暖房定格	COP冷暖平均	—	4.58	5.16	4.87
APF（2006）			—	6.4 / 6.4		
APF（2015）			—	6.7 / 6.7		
外形寸法 H×W×D			mm	235×840×840 〈29.5×950×950〉	1416×980×370(+80)	
製品質量			kg	22+〈5〉	102	
外装色（マンセル記号）				ホワイト(N9.3)	アイボリー（2.6Y7.6/1.1）	
電源				三相200V　50/60Hz		
電気特性	消費電力	冷房定格　[中間,中間中温,最小中温]	kW	1.55　[0.490、0.369、0.310]		
		暖房定格　[中間,最小]	kW	1.55　[0.550、0.420]		
		最大暖房低温	kW	3.75		
		暖房極低温	kW	3.40		
	運転電流(冷房定格,暖房定格)		A	冷房　4.8	暖房　4.8	
	力率(冷房定格,暖房定格)		%	冷房　93	暖房　93	
	最大運転電流		A	17.3		
	電源容量		kVA	5.99		
	始動電流		A	—		
設計圧力			MPa	高圧部　4.15　低圧部　2.55		
圧縮機	形名×個数			—	全密閉ロータリー式×1	
	電動機定格出力（極数）		kW		2.00(6P)	
	冷凍機油（種別・封入）		L		FW50S(エーテル)　1.30	
	クランクケースヒーター		kW		—	
凍結防止ヒーター			kW	—	0.100	
冷媒・封入量			kg	—	R32　3.55	
送風装置	形名×個数			ターボファン×１	プロペラファン×2	
	定格風量　冷房		m³/min	急 16.0 強 15.0 弱 12.5	85	
	定格風量　暖房		m³/min	急 16.0 強 15.0 弱 12.5	85	
	機外静圧		Pa	—	—	
	電動機定格出力（極数）		kW	《DC》　0.036　(10P)	《DC》　0.120+0.120　(8P)	
保護装置			室内側	過電流、回転信号検出、ヒューズ		
			室外側	過電流(CT方式)、高圧スイッチ、圧縮機吐出温度サーミスター		
配管	冷媒配管長		m	最小　5m　最大　50m		
	高低差		m	外上30m　外下15m		
	冷媒	ガス管	mm	φ12.7（フレア）	φ15.88（フレア）	
		液管	mm	φ6.35（フレア）	φ9.52（フレア）	
	ドレン口	室内側		VP25(外径φ32)〈ドレンポンプ内蔵〉 （ドレンアップ高さはドレン口から670mm以下） ※本体ドレン口はVP20(外形φ26)		
		室外側		—		
運転 SW（温度設定範囲）			℃	リモコン（冷・ドライ 18～30、 暖房 16～30、 冷暖自動 17～27）		
外気運転範囲			℃	冷房　-15～46DB	暖房　-25～24DB	
ダクト接続口			mm	φ150	—	
外気導入口			mm	φ100		
エアーフィルター				ロングライフフィルター(別売天井パネルに付属)		
運転音（SPL）			dB(A)	冷房　急 31 強 30 弱 28	暖房　急 31 強 30 弱 28	冷房　標準　48 / 暖房　標準　50
運転音（PWL）			dB(A)	冷　急 45	暖　急 45	冷　標準　66 / 暖　標準　67
高圧ガス保安法区分				届出不要		
法定冷凍トン				2.33		
主要付属品				据付説明書、配管断熱材 ドレンホース、ホースバンド		
IP コード				IPX0	IPX4	

※　APF、COP、消費電力量、運転電流、力率はナノイーXをオフにした時のものです。
※　室外ユニットの品番末尾J付きは耐重塩害仕様品を示します。
※　室内ユニットの仕様は室内ユニット１台あたりの値です。
※　総合品番には天井パネルCZ-160KPU7Bと多機能ワイヤードリモコンCZ-10RT5を含みます。
※　性能・電気特性は次の試験条件で運転した場合の値を示します。
　(冷房時：室内吸込空気温度27℃DB・19℃WB、室外吸込空気温度35℃DB)
　(暖房時(標準)：室内吸込空気温度20℃DB・15℃WB以下、室外吸込空気温度7℃DB・6℃WB)
　(暖房時(低温)：室内吸込空気温度20℃DB・15℃WB以下、室外吸込空気温度2℃DB・1℃WB)
　(暖房時(-15℃)：室内吸込空気温度20℃DB・15℃WB以下、室外吸込空気温度-15℃DB)
　(暖房時(-20℃)：室内吸込空気温度20℃DB・15℃WB以下、室外吸込空気温度-20℃DB)
※　外形寸法、質量欄〈 〉内は、別売の天井パネルの値です。室外の外形寸法欄( )内は、最大寸法の値です。
※　運転音(PWL：音響パワーレベル)はJIS B8616に基づいた値です。
　運転音(SPL：音圧レベル)は、室外ユニット正面1m高さ1.5m、室内ユニット真下1.5mの値です。
　急：5速中最大(レベル5)、強：5速中中間(レベル3)、弱：5速中最小(レベル1)のときの値です。
　実際に据え付けますと、周囲の騒音や反響などにより表示値より大きくなるのが普通です。
※　工場出荷時の冷媒量で保証しています配管長は20m（ツイン設置時)までです。
※　-5℃以下で冷房運転をする場合には、室外ユニットに別売品の防風板と防雪ダクト(側面・背面)を取り付けてください。
※　設置スペース、サービススペースについては外形寸法図をご確認ください。
※　室内熱負荷に対して、過大な空調機を設置すると、室内の温度や湿度の変化が頻繁となり、室内環境や建物に結露の発生などの影響を
　およぼす事があります。
※　室内ユニットの下には、濡れて困るものは置かないでください。湿度がRH80%以上の場合は、露が落ちることがあります。

■フル暖　XEPHY

形名				４方向天井カセット形（ツイン）《三相電源》		
総合品番				PA-P112U7KDNB		
室内・室外ユニット品番				CS-P56U7B×2	CU-P112K7B(J)	
パネル品番				CZ-160KPU7B	—	
能力	冷房定格(最小～最大)[中間,中間中温,最小中温]		kW	10.0(3.3～11.2)　[4.5、4.8、3.5]		
	暖房定格(最小～最大)[中間,最小]		kW	11.2(3.5～16.0)　[5.1、3.8]		
	最大暖房低温		kW	13.5		
	暖房極低温-7℃時		kW	11.2		
	暖房極低温-15℃時		kW	11.2		
	暖房極低温-20℃時		kW	10.0		
冷房定格時の顕熱比			—	0.83		
COP冷房定格	COP暖房定格	COP冷暖平均	—	4.76	5.05	4.91
APF（2006）			—	6.5 / 6.5		
APF（2015）			—	6.9 / 6.9		
外形寸法 H×W×D			mm	235×840×840 <29.5×950×950>	1416×980×370(+80)	
製品質量			kg	22+<5>	105	
外装色（マンセル記号）				ホワイト(N9.3)	アイボリー（2.6Y7.6/1.1）	
電源				三相200V　50/60Hz		
電気特性	消費電力	冷房定格　[中間,中間中温,最小中温]	kW	2.10　[0.666、0.538、0.392]		
		暖房定格　[中間,最小]	kW	2.22　[0.762、0.588]		
		最大暖房低温	kW	4.25		
		暖房極低温	kW	4.20		
	運転電流(冷房定格,暖房定格)		A	冷房　6.4	暖房　6.8	
	力率(冷房定格,暖房定格)		%	冷房　94	暖房　94	
	最大運転電流		A	21.9		
	電源容量		kVA	7.59		
	始動電流		A	—		
設計圧力			MPa	高圧部　4.15　低圧部　2.55		
圧縮機	形名×個数			—	全密閉ロータリー式×1	
	電動機定格出力（極数）		kW		2.50(6P)	
	冷凍機油（種別・封入）		L		FW50S(エーテル)　1.30	
	クランクケースヒーター		kW		—	
凍結防止ヒーター			kW	—	0.100	
冷媒・封入量			kg	—	R32　3.80	
送風装置	形名×個数			ターボファン×１	プロペラファン×2	
	定格風量　冷房		m³/min	急 18.0 強 15.0 弱 12.5	115	
	定格風量　暖房		m³/min	急 18.0 強 15.0 弱 12.5	95	
	機外静圧		Pa	—	—	
	電動機定格出力（極数）		kW	《DC》　0.036　(10P)	《DC》　0.120+0.120　(8P)	
保護装置			室内側	過電流、回転信号検出、ヒューズ		
			室外側	過電流(CT方式)、高圧スイッチ、圧縮機吐出温度サーミスター		
配管	冷媒配管長		m	最小　5m　最大　75m		
	高低差		m	外上30m　外下15m		
	冷媒	ガス管	mm	φ12.7（フレア）	φ15.88（フレア）	
		液管	mm	φ6.35（フレア）	φ9.52（フレア）	
	ドレン口	室内側		VP25(外径φ32)〈ドレンポンプ内蔵〉 （ドレンアップ高さはドレン口から670mm以下） ※本体ドレン口はVP20(外形φ26)		
		室外側		—		
運転 SW（温度設定範囲）			℃	リモコン（冷・ドライ 18～30、 暖房 16～30、 冷暖自動 17～27）		
外気運転範囲			℃	冷房　-15～46DB	暖房　-25～24DB	
ダクト接続口			mm	φ150	—	
外気導入口			mm	φ100		
エアーフィルター				ロングライフフィルター(別売天井パネルに付属)		
運転音（SPL）			dB(A)	冷房　急 33 / 強 30 / 弱 28	暖房　急 33 / 強 30 / 弱 28	冷房　標準　51 / 暖房　標準　50
運転音（PWL）			dB(A)	冷　急 47	暖　急 47	冷　標準　68 / 暖　標準　67
高圧ガス保安法区分				届出不要		
法定冷凍トン				2.88		
主要付属品				据付説明書、配管断熱材 ドレンホース、ホースバンド		
IP コード				IPX0	IPX4	

※　APF、COP、消費電力量、運転電流、力率はナノイーXをオフにした時のものです。
※　室外ユニットの品番末尾J付きは耐重塩害仕様品を示します。
※　室内ユニットの仕様は室内ユニット１台あたりの値です。
※　総合品番には天井パネルCZ-160KPU7Bと多機能ワイヤードリモコンCZ-10RT5を含みます。
※　性能・電気特性は次の試験条件で運転した場合の値を示します。
　(冷房時：室内吸込空気温度27℃DB・19℃WB、室外吸込空気温度35℃DB)
　(暖房時(標準)：室内吸込空気温度20℃DB・15℃WB以下、室外吸込空気温度7℃DB・6℃WB)
　(暖房時(低温)：室内吸込空気温度20℃DB・15℃WB以下、室外吸込空気温度2℃DB・1℃WB)
　(暖房時(-15℃)：室内吸込空気温度20℃DB・15℃WB以下、室外吸込空気温度-15℃DB)
　(暖房時(-20℃)：室内吸込空気温度20℃DB・15℃WB以下、室外吸込空気温度-20℃DB)
※　外形寸法、質量欄〈 〉内は、別売の天井パネルの値です。室外の外形寸法欄( )内は、最大寸法の値です。
※　運転音(PWL：音響パワーレベル)はJIS B8616に基づいた値です。
　運転音(SPL：音圧レベル)は、室外ユニット正面1m高さ1.5m、室内ユニット真下1.5mの値です。
　急：5速中最大(レベル5)、強：5速中中間(レベル3)、弱：5速中最小(レベル1)のときの値です。
　実際に据え付けますと、周囲の騒音や反響などにより表示値より大きくなるのが普通です。
※　工場出荷時の冷媒量で保証しています配管長は30m（ツイン設置時)までです。
※　-5℃以下で冷房運転をする場合には、室外ユニットに別売品の防風板と防雪ダクト(側面・背面)を取り付けてください。
※　設置スペース、サービススペースについては外形寸法図をご確認ください。
※　室内熱負荷に対して、過大な空調機を設置すると、室内の温度や湿度の変化が頻繁となり、室内環境や建物に結露の発生などの影響を
　およぼす事があります。
※　室内ユニットの下には、濡れて困るものは置かないでください。湿度がRH80%以上の場合は、露が落ちることがあります。

■フル暖　XEPHY

形名				４方向天井カセット形（ツイン）《三相電源》		
総合品番				PA-P140U7KDNB		
室内・室外ユニット品番				CS-P71U7B×2	CU-P160K7B(J)	
パネル品番				CZ-160KPU7B	—	
能力	冷房定格(最小～最大)[中間,中間中温,最小中温]		kW	12.5(5.0～14.0)　[5.7、6.3、5.1]		
	暖房定格(最小～最大)[中間,最小]		kW	14.0(5.2～19.0)　[6.3、5.2]		
	最大暖房低温		kW	17.5		
	暖房極低温-7℃時		kW	15.5		
	暖房極低温-15℃時		kW	15.0		
	暖房極低温-20℃時		kW	13.5		
冷房定格時の顕熱比			—	0.84		
COP冷房定格	COP暖房定格	COP冷暖平均	—	3.61	4.36	3.99
APF（2006）			—	5.7 / 5.7		
APF（2015）			—	5.9 / 5.9		
外形寸法 H×W×D			mm	235×840×840 <29.5×950×950>	1500×980×370(+80)	
製品質量			kg	22+<5>	109	
外装色（マンセル記号）				ホワイト(N9.3)	アイボリー（2.6Y7.6/1.1）	
電源				三相200V　50/60Hz		
電気特性	消費電力	冷房定格　[中間,中間中温,最小中温]	kW	3.46　[1.02、0.820、0.690]		
		暖房定格　[中間,最小]	kW	3.21　[1.00、0.918]		
		最大暖房低温	kW	6.90		
		暖房極低温	kW	6.48		
	運転電流(冷房定格,暖房定格)		A	冷房　10.6	暖房　9.9	
	力率(冷房定格,暖房定格)		%	冷房　94	暖房　94	
	最大運転電流		A	25.5		
	電源容量		kVA	8.83		
	始動電流		A	—		
設計圧力			MPa	高圧部　4.15　低圧部　2.55		
圧縮機	形名×個数			—	全密閉ロータリー式×1	
	電動機定格出力（極数）		kW		2.80(6P)	
	冷凍機油（種別・封入）		L		FW50S(エーテル)　2.05	
	クランクケースヒーター		kW		0.032	
凍結防止ヒーター			kW	—	0.100	
冷媒・封入量			kg	—	R32　3.10	
送風装置	形名×個数			ターボファン×１	プロペラファン×2	
	定格風量　冷房		m³/min	急 23.0 強 17.0 弱 12.5	164	
	定格風量　暖房		m³/min	急 23.0 強 17.0 弱 12.5	164	
	機外静圧		Pa	—	—	
	電動機定格出力（極数）		kW	《DC》　0.036　(10P)	《DC》　0.120+0.120　(8P)	
保護装置			室内側	過電流、回転信号検出、ヒューズ		
			室外側	過電流(CT方式)、高圧スイッチ、圧縮機吐出温度サーミスター		
配管	冷媒配管長		m	最小　5m　最大　75m		
	高低差		m	外上30m　外下15m		
	冷媒	ガス管	mm	φ15.88（フレア）	φ15.88（フレア）　★1	
		液管	mm	φ9.52（フレア）	φ9.52（フレア）	
	ドレン口	室内側		VP25(外径φ32)〈ドレンポンプ内蔵〉 （ドレンアップ高さはドレン口から670mm以下） ※本体ドレン口はVP20(外形φ26)		
		室外側		—		
運転 SW（温度設定範囲）			℃	リモコン（冷・ドライ 18～30、 暖房 16～30、 冷暖自動 17～27）		
外気運転範囲			℃	冷房　-15～46DB	暖房　-25～24DB	
ダクト接続口			mm	φ150	—	
外気導入口			mm	φ100		
エアーフィルター				ロングライフフィルター(別売天井パネルに付属)		
運転音（SPL）			dB(A)	冷房　急 39　強 33　弱 28	暖房　急 39　強 33　弱 28	冷房　標準　53 / 暖房　標準　55
運転音（PWL）			dB(A)	冷　急 53	暖　急 53	冷　標準　70 / 暖　標準　72
高圧ガス保安法区分				届出不要		
法定冷凍トン				4.00		
主要付属品				据付説明書、配管断熱材 ドレンホース、ホースバンド 異径継手配管（φ19.05→φ15.88）		
IP コード				IPX0	IPX4	

※　APF、COP、消費電力量、運転電流、力率はナノイーXをオフにした時のものです。
※　室外ユニットの品番末尾J付きは耐重塩害仕様品を示します。
※　室内ユニットの仕様は室内ユニット１台あたりの値です。
※　総合品番には天井パネルCZ-160KPU7Bと多機能ワイヤードリモコンCZ-10RT5を含みます。
※　性能・電気特性は次の試験条件で運転した場合の値を示します。
　(冷房時：室内吸込空気温度27℃DB・19℃WB、室外吸込空気温度35℃DB)
　(暖房時(標準)：室内吸込空気温度20℃DB・15℃WB以下、室外吸込空気温度7℃DB・6℃WB)
　(暖房時(低温)：室内吸込空気温度20℃DB・15℃WB以下、室外吸込空気温度2℃DB・1℃WB)
　(暖房時(-15℃)：室内吸込空気温度20℃DB・15℃WB以下、室外吸込空気温度-15℃DB)
　(暖房時(-20℃)：室内吸込空気温度20℃DB・15℃WB以下、室外吸込空気温度-20℃DB)
※　外形寸法、質量欄〈 〉内は、別売の天井パネルの値です。室外の外形寸法欄( )内は、最大寸法の値です。
※　運転音(PWL：音響パワーレベル)はJIS B8616に基づいた値です。
　運転音(SPL：音圧レベル)は、室外ユニット正面1m高さ1.5m、室内ユニット真下1.5mの値です。
　急：5速中最大(レベル5)、強：5速中中間(レベル3)、弱：5速中最小(レベル1)のときの値です。
　実際に据え付けますと、周囲の騒音や反響などにより表示値より大きくなるのが普通です。
※　工場出荷時の冷媒量で保証しています配管長は30m（ツイン設置時)までです。
※　-5℃以下で冷房運転をする場合には、室外ユニットに別売品の防風板と防雪ダクト(側面・背面)を取り付けてください。
※　設置スペース、サービススペースについては外形寸法図をご確認ください。
※　室内熱負荷に対して、過大な空調機を設置すると、室内の温度や湿度の変化が頻繁となり、室内環境や建物に結露の発生などの影響を
　およぼす事があります。
※　室内ユニットの下には、濡れて困るものは置かないでください。湿度がRH80%以上の場合は、露が落ちることがあります。

★1：ガス管接続口でφ19.05→φ15.88（付属品：異径継手配管使用）に変換してください。

■フル暖　XEPHY

形名				４方向天井カセット形（ツイン）《三相電源》		
総合品番				PA-P160U7KDNB		
室内・室外ユニット品番				CS-P80U7B×2	CU-P160K7B(J)	
パネル品番				CZ-160KPU7B	—	
能力	冷房定格(最小～最大)[中間,中間中温,最小中温]		kW	14.0(5.1～16.0)　[6.4、7.0、5.1]		
	暖房定格(最小～最大)[中間,最小]		kW	16.0(5.3～20.0)　[7.2、5.3]		
	最大暖房低温		kW	18.5		
	暖房極低温-7℃時		kW	16.5		
	暖房極低温-15℃時		kW	16.0		
	暖房極低温-20℃時		kW	14.5		
冷房定格時の顕熱比			—	0.86		
COP冷房定格	COP暖房定格	COP冷暖平均	—	3.33	4.10	3.72
APF（2006）			—	5.5 / 5.5		
APF（2015）			—	5.8 / 5.8		
外形寸法 H×W×D			mm	290×840×840 <29.5×950×950>	1500×980×370(+80)	
製品質量			kg	26+<5>	109	
外装色（マンセル記号）				ホワイト(N9.3)	アイボリー（2.6Y7.6/1.1）	
電源				三相200V　50/60Hz		
電気特性	消費電力	冷房定格　[中間,中間中温,最小中温]	kW	4.20　[1.17、0.980、0.695]		
		暖房定格　[中間,最小]	kW	3.90　[1.18、0.920]		
		最大暖房低温	kW	7.39		
		暖房極低温	kW	6.92		
	運転電流(冷房定格,暖房定格)		A	冷房　12.9	暖房　12.0	
	力率(冷房定格,暖房定格)		%	冷房　94	暖房　94	
	最大運転電流		A	25.8		
	電源容量		kVA	8.94		
	始動電流		A	—		
設計圧力			MPa	高圧部　4.15　低圧部　2.55		
圧縮機	形名×個数			—	全密閉ロータリー式×1	
	電動機定格出力（極数）		kW		3.00(6P)	
	冷凍機油（種別・封入）		L		FW50S(エーテル)　2.05	
	クランクケースヒーター		kW		0.032	
凍結防止ヒーター			kW	—	0.100	
冷媒・封入量			kg	—	R32　3.10	
送風装置	形名×個数			ターボファン×１	プロペラファン×2	
	定格風量　冷房		m³/min	急 27.0 強 21.0 弱 14.0	164	
	定格風量　暖房		m³/min	急 27.0 強 21.0 弱 14.0	164	
	機外静圧		Pa	—	—	
	電動機定格出力（極数）		kW	《DC》　0.098　(10P)	《DC》　0.120+0.120　(8P)	
保護装置			室内側	過電流、回転信号検出、ヒューズ		
			室外側	過電流(CT方式)、高圧スイッチ、圧縮機吐出温度サーミスター		
配管	冷媒配管長		m	最小　5m　最大　75m		
	高低差		m	外上30m　外下15m		
	冷媒	ガス管	mm	φ15.88（フレア）	φ15.88（フレア）　★1	
		液管	mm	φ9.52（フレア）	φ9.52（フレア）	
	ドレン口	室内側		VP25(外径φ32)〈ドレンポンプ内蔵〉 （ドレンアップ高さはドレン口から670mm以下） ※本体ドレン口はVP20(外形φ26)		
		室外側		—		
運転 SW（温度設定範囲）			℃	リモコン（冷・ドライ 18～30、 暖房 16～30、 冷暖自動 17～27）		
外気運転範囲			℃	冷房　-15～46DB	暖房　-25～24DB	
ダクト接続口			mm	φ150	—	
外気導入口			mm	φ100		
エアーフィルター				ロングライフフィルター(別売天井パネルに付属)		
運転音（SPL）			dB(A)	冷房　急 39 / 強 34 / 弱 29	暖房　急 39 / 強 34 / 弱 29	冷房　標準　53 / 暖房　標準　55
運転音（PWL）			dB(A)	冷　急 52	暖　急 52	冷　標準　70 / 暖　標準　72
高圧ガス保安法区分				届出不要		
法定冷凍トン				4.00		
主要付属品				据付説明書、配管断熱材 ドレンホース、ホースバンド 異径継手配管（φ19.05→φ15.88）		
IP コード				IPX0	IPX4	

※　APF、COP、消費電力量、運転電流、力率はナノイーXをオフにした時のものです。
※　室外ユニットの品番末尾J付きは耐重塩害仕様品を示します。
※　室内ユニットの仕様は室内ユニット１台あたりの値です。
※　総合品番には天井パネルCZ-160KPU7Bと多機能ワイヤードリモコンCZ-10RT5を含みます。
※　性能・電気特性は次の試験条件で運転した場合の値を示します。
　(冷房時：室内吸込空気温度27℃DB・19℃WB、室外吸込空気温度35℃DB)
　(暖房時(標準)：室内吸込空気温度20℃DB・15℃WB以下、室外吸込空気温度7℃DB・6℃WB)
　(暖房時(低温)：室内吸込空気温度20℃DB・15℃WB以下、室外吸込空気温度2℃DB・1℃WB)
　(暖房時(-15℃)：室内吸込空気温度20℃DB・15℃WB以下、室外吸込空気温度-15℃DB)
　(暖房時(-20℃)：室内吸込空気温度20℃DB・15℃WB以下、室外吸込空気温度-20℃DB)
※　外形寸法、質量欄〈 〉内は、別売の天井パネルの値です。室外の外形寸法欄( )内は、最大寸法の値です。
※　運転音(PWL：音響パワーレベル)はJIS B8616に基づいた値です。
　運転音(SPL：音圧レベル)は、室外ユニット正面1m高さ1.5m、室内ユニット真下1.5mの値です。
　急：5速中最大(レベル5)、強：5速中中間(レベル3)、弱：5速中最小(レベル1)のときの値です。
　実際に据え付けますと、周囲の騒音や反響などにより表示値より大きくなるのが普通です。
※　工場出荷時の冷媒量で保証しています配管長は30m（ツイン設置時)までです。
※　-5℃以下で冷房運転をする場合には、室外ユニットに別売品の防風板と防雪ダクト(側面・背面)を取り付けてください。
※　設置スペース、サービススペースについては外形寸法図をご確認ください。
※　室内熱負荷に対して、過大な空調機を設置すると、室内の温度や湿度の変化が頻繁となり、室内環境や建物に結露の発生などの影響を
　およぼす事があります。
※　室内ユニットの下には、濡れて困るものは置かないでください。湿度がRH80%以上の場合は、露が落ちることがあります。

★1：ガス管接続口でφ19.05→φ15.88（付属品：異径継手配管使用）に変換してください。

■フル暖　XEPHY

形名				４方向天井カセット形（シングル）《三相電源》		
総合品番				PA-P56U7KNBX		
室内・室外ユニット品番				CS-P56U7B	CU-P56K7B(J)	
パネル品番				CZ-160KPU7B	—	
能力	冷房定格(最小～最大)[中間,中間中温,最小中温]		kW	5.0(1.9～5.6)　[2.3、2.5、—]		
	暖房定格(最小～最大)[中間,最小]		kW	5.6(1.7～7.5)　[2.6、2.0]		
	最大暖房低温		kW	7.0		
	暖房極低温-7℃時		kW	5.6		
	暖房極低温-15℃時		kW	5.6		
	暖房極低温-20℃時		kW	5.0		
冷房定格時の顕熱比			—	0.83		
COP冷房定格	COP暖房定格	COP冷暖平均	—	5.00	5.19	5.10
APF（2006）			—	6.6 / 6.6		
APF（2015）			—	7.2 / 7.2		
外形寸法 H×W×D			mm	235×840×840 〈29.5×950×950〉	996×980×370(+80)	
製品質量			kg	22+〈5〉	66	
外装色（マンセル記号）				ホワイト(N9.3)	アイボリー（2.6Y7.6/1.1）	
電源				三相200V　50/60Hz		
電気特性	消費電力	冷房定格　[中間,中間中温,最小中温]	kW	1.00　[0.355、0.275、—]		
		暖房定格　[中間,最小]	kW	1.08　[0.373、0.290]		
		最大暖房低温	kW	2.10		
		暖房極低温	kW	1.95		
	運転電流(冷房定格,暖房定格)		A	冷房　3.1	暖房　3.3	
	力率(冷房定格,暖房定格)		%	冷房　94	暖房　94	
	最大運転電流		A	11.2		
	電源容量		kVA	3.88		
	始動電流		A	—		
設計圧力			MPa	高圧部　4.15　低圧部　2.55		
圧縮機	形名×個数			—	全密閉ロータリー式×1	
	電動機定格出力（極数）		kW		1.50(6P)	
	冷凍機油（種別・封入）		L		FW50S(エーテル)　0.60	
	クランクケースヒーター		kW		—	
凍結防止ヒーター			kW	—	0.100	
冷媒・封入量			kg	—	R32　2.10	
送風装置	形名×個数			ターボファン×１	プロペラファン×1	
	定格風量　冷房		m³/min	急 18.0 強 15.0 弱 12.5	65	
	定格風量　暖房		m³/min	急 18.0 強 15.0 弱 12.5	60	
	機外静圧		Pa	—	—	
	電動機定格出力（極数）		kW	《DC》　0.036　(10P)	《DC》　0.120　(8P)	
保護装置			室内側	過電流、回転信号検出、ヒューズ		
			室外側	過電流(CT方式)、高圧スイッチ、圧縮機吐出温度サーミスター		
配管	冷媒配管長		m	最小　5m　最大　50m		
	高低差		m	外上30m　外下15m		
	冷媒	ガス管	mm	φ12.7（フレア）	φ12.7（フレア）　★1	
		液管	mm	φ9.52（フレア）　＊	φ9.52（フレア）	
	ドレン口	室内側		VP25(外径φ32)〈ドレンポンプ内蔵〉 （ドレンアップ高さはドレン口から670mm以下） ※本体ドレン口はVP20(外形φ26)		
		室外側		—		
運転 SW（温度設定範囲）			℃	リモコン（冷・ドライ 18～30、 暖房 16～30、 冷暖自動 17～27）		
外気運転範囲			℃	冷房　-15～46DB	暖房　-25～24DB	
ダクト接続口			mm	φ150	—	
外気導入口			mm	φ100		
エアーフィルター				ロングライフフィルター(別売天井パネルに付属)		
運転音（SPL）			dB(A)	冷房　急 33　強 30　弱 28	暖房　急 33　強 30　弱 28	冷房　標準　47 / 暖房　標準　46
運転音（PWL）			dB(A)	冷　急 47	暖　急 47	冷　標準　64 / 暖　標準　63
高圧ガス保安法区分				届出不要		
法定冷凍トン				1.38		
主要付属品				据付説明書、配管断熱材 ドレンホース、ホースバンド 異径継手配管　A：φ15.88→φ12.7 異径継手配管　B：φ6.35→φ9.52		
IP コード				IPX0	IPX4	

※　APF、COP、消費電力量、運転電流、力率はナノイーXをオフにした時のものです。
※　室外ユニットの品番末尾J付きは耐重塩害仕様品を示します。
※　室内ユニットの仕様は室内ユニット１台あたりの値です。
※　総合品番には天井パネルCZ-160KPU7Bとワイヤレスリモコン送信部CZ-10RWP2とワイヤレスリモコン受信部CZ-10RWRU7を含みます。
※　性能・電気特性は次の試験条件で運転した場合の値を示します。
　(冷房時：室内吸込空気温度27℃DB・19℃WB、室外吸込空気温度35℃DB)
　(暖房時(標準)：室内吸込空気温度20℃DB・15℃WB以下、室外吸込空気温度7℃DB・6℃WB)
　(暖房時(低温)：室内吸込空気温度20℃DB・15℃WB以下、室外吸込空気温度2℃DB・1℃WB)
　(暖房時(-15℃)：室内吸込空気温度20℃DB・15℃WB以下、室外吸込空気温度-15℃DB)
　(暖房時(-20℃)：室内吸込空気温度20℃DB・15℃WB以下、室外吸込空気温度-20℃DB)
※　外形寸法、質量欄〈 〉内は、別売の天井パネルの値です。室外の外形寸法欄( )内は、最大寸法の値です。
※　運転音(PWL：音響パワーレベル)はJIS B8616に基づいた値です。
　運転音(SPL：音圧レベル)は、室外ユニット正面1m高さ1.5m、室内ユニット真下1.5mの値です。
　急：5速中最大(レベル5)、強：5速中中間(レベル3)、弱：5速中最小(レベル1)のときの値です。
　実際に据え付けますと、周囲の騒音や反響などにより表示値より大きくなるのが普通です。
※　工場出荷時の冷媒量で保証しています配管長は30m（シングル設置時）までです。
※　-5℃以下で冷房運転をする場合には、室外ユニットに別売品の防風板と防雪ダクト(側面・背面)を取り付けてください。
※　設置スペース、サービススペースについては外形寸法図をご確認ください。
※　室内熱負荷に対して、過大な空調機を設置すると、室内の温度や湿度の変化が頻繁となり、室内環境や建物に結露の発生などの影響を
　およぼす事があります。
※　室内ユニットの下には、濡れて困るものは置かないでください。湿度がRH80%以上の場合は、露が落ちることがあります。

＊　液管接続口でφ6.35→φ9.52（室外ユニット付属品：異径継手配管B使用）に変換してください。
★1：ガス管接続口でφ15.88→φ12.7（室外ユニット付属品：異径継手配管A使用）に変換してください。

■フル暖　XEPHY

形名				４方向天井カセット形（シングル）《三相電源》		
総合品番				PA-P80U7KNBX		
室内・室外ユニット品番				CS-P80U7B	CU-P80K7B(J)	
パネル品番				CZ-160KPU7B	—	
能力	冷房定格(最小～最大)[中間,中間中温,最小中温]		kW	7.1(2.6～8.0)　[3.2、3.5、2.5]		
	暖房定格(最小～最大)[中間,最小]		kW	8.0(2.6～11.5)　[3.6、2.3]		
	最大暖房低温		kW	10.5		
	暖房極低温-7℃時		kW	8.0		
	暖房極低温-15℃時		kW	8.0		
	暖房極低温-20℃時		kW	7.0		
冷房定格時の顕熱比			—	0.86		
COP冷房定格	COP暖房定格	COP冷暖平均	—	4.58	5.16	4.87
APF（2006）			—	6.4 / 6.4		
APF（2015）			—	6.7 / 6.7		
外形寸法 H×W×D			mm	290×840×840 <29.5×950×950>	1416×980×370(+80)	
製品質量			kg	26+<5>	102	
外装色（マンセル記号）				ホワイト(N9.3)	アイボリー（2.6Y7.6/1.1）	
電源				三相200V　50/60Hz		
電気特性	消費電力	冷房定格　[中間,中間中温,最小中温]	kW	1.55　[0.490、0.369、0.310]		
		暖房定格　[中間,最小]	kW	1.55　[0.550、0.420]		
		最大暖房低温	kW	3.75		
		暖房極低温	kW	3.40		
	運転電流(冷房定格,暖房定格)		A	冷房　4.8	暖房　4.8	
	力率(冷房定格,暖房定格)		%	冷房　93	暖房　93	
	最大運転電流		A	17.4		
	電源容量		kVA	6.03		
	始動電流		A	—		
設計圧力			MPa	高圧部　4.15　低圧部　2.55		
圧縮機	形名×個数			—	全密閉ロータリー式×1	
	電動機定格出力（極数）		kW		2.00(6P)	
	冷凍機油（種別・封入）		L		FW50S(エーテル)　1.30	
	クランクケースヒーター		kW		—	
凍結防止ヒーター			kW	—	0.100	
冷媒・封入量			kg	—	R32　3.55	
送風装置	形名×個数			ターボファン×１	プロペラファン×2	
	定格風量　冷房		m³/min	急 27.0 強 21.0 弱 14.0	85	
	定格風量　暖房		m³/min	急 27.0 強 21.0 弱 14.0	85	
	機外静圧		Pa	—	—	
	電動機定格出力（極数）		kW	《DC》　0.098　(10P)	《DC》　0.120+0.120　(8P)	
保護装置			室内側	過電流、回転信号検出、ヒューズ		
			室外側	過電流(CT方式)、高圧スイッチ、圧縮機吐出温度サーミスター		
配管	冷媒配管長		m	最小　5m　最大　50m		
	高低差		m	外上30m　外下15m		
	冷媒	ガス管	mm	φ15.88（フレア）	φ15.88（フレア）	
		液管	mm	φ9.52（フレア）	φ9.52（フレア）	
	ドレン口	室内側		VP25(外径φ32)〈ドレンポンプ内蔵〉 （ドレンアップ高さはドレン口から670mm以下） ※本体ドレン口はVP20(外形φ26)		
		室外側		—		
運転 SW（温度設定範囲）			℃	リモコン（冷・ドライ 18～30、 暖房 16～30、 冷暖自動 17～27）		
外気運転範囲			℃	冷房　-15～46DB	暖房　-25～24DB	
ダクト接続口			mm	φ150	—	
外気導入口			mm	φ100		
エアーフィルター				ロングライフフィルター(別売天井パネルに付属)		
運転音（SPL）			dB(A)	冷房　急 39 強 34 弱 29	暖房　急 39 強 34 弱 29	冷房　標準　48 / 暖房　標準　50
運転音（PWL）			dB(A)	冷　急 52	暖　急 52	冷　標準　66 / 暖　標準　67
高圧ガス保安法区分				届出不要		
法定冷凍トン				2.33		
主要付属品				据付説明書、配管断熱材 ドレンホース、ホースバンド		
IP コード				IPX0	IPX4	

※　APF、COP、消費電力量、運転電流、力率はナノイーXをオフにした時のものです。
※　室外ユニットの品番末尾J付きは耐重塩害仕様品を示します。
※　室内ユニットの仕様は室内ユニット１台あたりの値です。
※　総合品番には天井パネルCZ-160KPU7Bとワイヤレスリモコン送信部CZ-10RWP2とワイヤレスリモコン受信部CZ-10RWRU7を含みます。
※　性能・電気特性は次の試験条件で運転した場合の値を示します。
　(冷房時：室内吸込空気温度27℃DB・19℃WB、室外吸込空気温度35℃DB)
　(暖房時(標準)：室内吸込空気温度20℃DB・15℃WB以下、室外吸込空気温度7℃DB・6℃WB)
　(暖房時(低温)：室内吸込空気温度20℃DB・15℃WB以下、室外吸込空気温度2℃DB・1℃WB)
　(暖房時(-15℃)：室内吸込空気温度20℃DB・15℃WB以下、室外吸込空気温度-15℃DB)
　(暖房時(-20℃)：室内吸込空気温度20℃DB・15℃WB以下、室外吸込空気温度-20℃DB)
※　外形寸法、質量欄〈 〉内は、別売の天井パネルの値です。室外の外形寸法欄( )内は、最大寸法の値です。
※　運転音(PWL：音響パワーレベル)はJIS B8616に基づいた値です。
　運転音(SPL：音圧レベル)は、室外ユニット正面1m高さ1.5m、室内ユニット真下1.5mの値です。
　急：5速中最大(レベル5)、強：5速中中間(レベル3)、弱：5速中最小(レベル1)のときの値です。
　実際に据え付けますと、周囲の騒音や反響などにより表示値より大きくなるのが普通です。
※　工場出荷時の冷媒量で保証しています配管長は20m（シングル設置時）までです。
※　-5℃以下で冷房運転をする場合には、室外ユニットに別売品の防風板と防雪ダクト(側面・背面)を取り付けてください。
※　設置スペース、サービススペースについては外形寸法図をご確認ください。
※　室内熱負荷に対して、過大な空調機を設置すると、室内の温度や湿度の変化が頻繁となり、室内環境や建物に結露の発生などの影響を
　およぼす事があります。
※　室内ユニットの下には、濡れて困るものは置かないでください。湿度がRH80%以上の場合は、露が落ちることがあります。

■フル暖　XEPHY

形名				４方向天井カセット形（シングル）《三相電源》		
総合品番				PA-P112U7KNBX		
室内・室外ユニット品番				CS-P112U7B	CU-P112K7B(J)	
パネル品番				CZ-160KPU7B	—	
能力	冷房定格(最小～最大)[中間,中間中温,最小中温]		kW	10.0(3.3～11.2)　[4.5、4.8、3.5]		
	暖房定格(最小～最大)[中間,最小]		kW	11.2(3.5～16.0)　[5.1、3.8]		
	最大暖房低温		kW	13.5		
	暖房極低温-7℃時		kW	11.2		
	暖房極低温-15℃時		kW	11.2		
	暖房極低温-20℃時		kW	10.0		
冷房定格時の顕熱比			—	0.86		
COP冷房定格	COP暖房定格	COP冷暖平均	—	4.76	5.05	4.91
APF（2006）			—	6.5 / 6.5		
APF（2015）			—	6.9 / 6.9		
外形寸法 H×W×D			mm	290×840×840 <29.5×950×950>	1416×980×370(+80)	
製品質量			kg	26+<5>	105	
外装色（マンセル記号）				ホワイト(N9.3)	アイボリー（2.6Y7.6/1.1）	
電源				三相200V　50/60Hz		
電気特性	消費電力	冷房定格　[中間,中間中温,最小中温]	kW	2.10　[0.666、0.538、0.392]		
		暖房定格　[中間,最小]	kW	2.22　[0.762、0.588]		
		最大暖房低温	kW	4.25		
		暖房極低温	kW	4.20		
	運転電流(冷房定格,暖房定格)		A	冷房　6.4	暖房　6.8	
	力率(冷房定格,暖房定格)		%	冷房　94	暖房　94	
	最大運転電流		A	22.0		
	電源容量		kVA	7.62		
	始動電流		A	—		
設計圧力			MPa	高圧部　4.15　低圧部　2.55		
圧縮機	形名×個数			—	全密閉ロータリー式×1	
	電動機定格出力（極数）		kW		2.50(6P)	
	冷凍機油（種別・封入）		L		FW50S(エーテル)　1.30	
	クランクケースヒーター		kW		—	
凍結防止ヒーター			kW	—	0.100	
冷媒・封入量			kg	—	R32　3.80	
送風装置	形名×個数			ターボファン×１	プロペラファン×2	
	定格風量　冷房		m³/min	急 36.0 強 26.0 弱 15.0	115	
	定格風量　暖房		m³/min	急 36.0 強 26.0 弱 15.0	95	
	機外静圧		Pa	—	—	
	電動機定格出力（極数）		kW	《DC》　0.098　(10P)	《DC》　0.120+0.120　(8P)	
保護装置			室内側	過電流、回転信号検出、ヒューズ		
			室外側	過電流(CT方式)、高圧スイッチ、圧縮機吐出温度サーミスター		
配管	冷媒配管長		m	最小　5m　最大　75m		
	高低差		m	外上30m　外下15m		
	冷媒	ガス管	mm	φ15.88（フレア）	φ15.88（フレア）	
		液管	mm	φ9.52（フレア）	φ9.52（フレア）	
	ドレン口	室内側		VP25(外径φ32)〈ドレンポンプ内蔵〉 （ドレンアップ高さはドレン口から670mm以下） ※本体ドレン口はVP20(外形φ26)		
		室外側		—		
運転 SW（温度設定範囲）			℃	リモコン（冷・ドライ 18～30、 暖房 16～30、 冷暖自動 17～27）		
外気運転範囲			℃	冷房　-15～46DB	暖房　-25～24DB	
ダクト接続口			mm	φ150	—	
外気導入口			mm	φ100		
エアーフィルター				ロングライフフィルター(別売天井パネルに付属)		
運転音（SPL）			dB(A)	冷房　急 45　強 38　弱 30	暖房　急 45　強 38　弱 30	冷房　標準　51 / 暖房　標準　50
運転音（PWL）			dB(A)	冷　急 59	暖　急 59	冷　標準　68 / 暖　標準　67
高圧ガス保安法区分				届出不要		
法定冷凍トン				2.88		
主要付属品				据付説明書、配管断熱材 ドレンホース、ホースバンド		
IP コード				IPX0	IPX4	

※　APF、COP、消費電力量、運転電流、力率はナノイーXをオフにした時のものです。
※　室外ユニットの品番末尾J付きは耐重塩害仕様品を示します。
※　室内ユニットの仕様は室内ユニット１台あたりの値です。
※　総合品番には天井パネルCZ-160KPU7Bとワイヤレスリモコン送信部CZ-10RWP2とワイヤレスリモコン受信部CZ-10RWRU7を含みます。
※　性能・電気特性は次の試験条件で運転した場合の値を示します。
(冷房時：室内吸込空気温度27℃DB・19℃WB、室外吸込空気温度35℃DB)
(暖房時(標準)：室内吸込空気温度20℃DB・15℃WB以下、室外吸込空気温度7℃DB・6℃WB)
(暖房時(低温)：室内吸込空気温度20℃DB・15℃WB以下、室外吸込空気温度2℃DB・1℃WB)
(暖房時(-15℃)：室内吸込空気温度20℃DB・15℃WB以下、室外吸込空気温度-15℃DB)
(暖房時(-20℃)：室内吸込空気温度20℃DB・15℃WB以下、室外吸込空気温度-20℃DB)
※　外形寸法、質量欄〈 〉内は、別売の天井パネルの値です。室外の外形寸法欄( )内は、最大寸法の値です。
※　運転音(PWL：音響パワーレベル)はJIS B8616に基づいた値です。
運転音(SPL：音圧レベル)は、室外ユニット正面1m高さ1.5m、室内ユニット真下1.5mの値です。
急：5速中最大(レベル5)、強：5速中中間(レベル3)、弱：5速中最小(レベル1)のときの値です。
実際に据え付けますと、周囲の騒音や反響などにより表示値より大きくなるのが普通です。
※　工場出荷時の冷媒量で保証しています配管長は30m（シングル設置時）までです。
※　-5℃以下で冷房運転をする場合には、室外ユニットに別売品の防風板と防雪ダクト(側面・背面)を取り付けてください。
※　設置スペース、サービススペースについては外形寸法図をご確認ください。
※　室内熱負荷に対して、過大な空調機を設置すると、室内の温度や湿度の変化が頻繁となり、室内環境や建物に結露の発生などの影響をおよぼす事があります。
※　室内ユニットの下には、濡れて困るものは置かないでください。湿度がRH80%以上の場合は、露が落ちることがあります。

■フル暖　XEPHY

形名				４方向天井カセット形（シングル）《三相電源》		
総合品番				PA-P140U7KNBX		
室内・室外ユニット品番				CS-P140U7B	CU-P160K7B(J)	
パネル品番				CZ-160KPU7B	—	
能力	冷房定格(最小～最大)[中間,中間中温,最小中温]		kW	12.5(5.0～14.0)　[5.7、6.3、5.1]		
	暖房定格(最小～最大)[中間,最小]		kW	14.0(5.2～19.0)　[6.3、5.2]		
	最大暖房低温		kW	17.5		
	暖房極低温-7℃時		kW	15.5		
	暖房極低温-15℃時		kW	15.0		
	暖房極低温-20℃時		kW	13.5		
冷房定格時の顕熱比			—	0.75		
COP冷房定格	COP暖房定格	COP冷暖平均	—	3.61	4.36	3.99
APF（2006）			—	5.7 / 5.7		
APF（2015）			—	5.9 / 5.9		
外形寸法 H×W×D			mm	290×840×840 <29.5×950×950>	1500×980×370(+80)	
製品質量			kg	26+<5>	109	
外装色（マンセル記号）				ホワイト(N9.3)	アイボリー（2.6Y7.6/1.1）	
電源				三相200V　50/60Hz		
電気特性	消費電力	冷房定格　[中間,中間中温,最小中温]	kW	3.46　[1.02、0.820、0.690]		
		暖房定格　[中間,最小]	kW	3.21　[1.00、0.918]		
		最大暖房低温	kW	6.90		
		暖房極低温	kW	6.48		
	運転電流(冷房定格,暖房定格)		A	冷房　10.6	暖房　9.9	
	力率(冷房定格,暖房定格)		%	冷房　94	暖房　94	
	最大運転電流		A	25.6		
	電源容量		kVA	8.87		
	始動電流		A	—		
設計圧力			MPa	高圧部　4.15　低圧部　2.55		
圧縮機	形名×個数			—	全密閉ロータリー式×1	
	電動機定格出力（極数）		kW		2.80(6P)	
	冷凍機油（種別・封入）		L		FW50S(エーテル)　2.05	
	クランクケースヒーター		kW		0.032	
凍結防止ヒーター			kW	—	0.100	
冷媒・封入量			kg	—	R32　3.10	
送風装置	形名×個数			ターボファン×１	プロペラファン×2	
	定格風量　冷房		m³/min	急 37.0 強 27.0 弱 16.0	164	
	定格風量　暖房		m³/min	急 37.0 強 27.0 弱 16.0	164	
	機外静圧		Pa	—	—	
	電動機定格出力（極数）		kW	《DC》　0.098　(10P)	《DC》　0.120+0.120　(8P)	
保護装置			室内側	過電流、回転信号検出、ヒューズ		
			室外側	過電流(CT方式)、高圧スイッチ、圧縮機吐出温度サーミスター		
配管	冷媒配管長		m	最小　5m　最大　75m		
	高低差		m	外上30m　外下15m		
	冷媒	ガス管	mm	φ15.88（フレア）	φ15.88（フレア）★1	
		液管	mm	φ9.52（フレア）	φ9.52（フレア）	
	ドレン口	室内側		VP25(外径φ32)〈ドレンポンプ内蔵〉 （ドレンアップ高さはドレン口から670mm以下） ※本体ドレン口はVP20(外形φ26)		
		室外側		—		
運転 SW（温度設定範囲）			℃	リモコン（冷・ドライ 18～30、 暖房 16～30、 冷暖自動 17～27）		
外気運転範囲			℃	冷房　-15～46DB	暖房　-25～24DB	
ダクト接続口			mm	φ150	—	
外気導入口			mm	φ100		
エアーフィルター				ロングライフフィルター(別売天井パネルに付属)		
運転音（SPL）			dB(A)	冷房　急 46 / 強 39 / 弱 30	暖房　急 46 / 強 39 / 弱 30	冷房　標準　53 / 暖房　標準　55
運転音（PWL）			dB(A)	冷　急 60	暖　急 60	冷　標準　70 / 暖　標準　72
高圧ガス保安法区分				届出不要		
法定冷凍トン				4.00		
主要付属品				据付説明書、配管断熱材 ドレンホース、ホースバンド 異径継手配管（φ19.05→φ15.88）		
IP コード				IPX0	IPX4	

※　APF、COP、消費電力量、運転電流、力率はナノイーXをオフにした時のものです。
※　室外ユニットの品番末尾J付きは耐重塩害仕様品を示します。
※　室内ユニットの仕様は室内ユニット１台あたりの値です。
※　総合品番には天井パネルCZ-160KPU7Bとワイヤレスリモコン送信部CZ-10RWP2とワイヤレスリモコン受信部CZ-10RWRU7を含みます。
※　性能・電気特性は次の試験条件で運転した場合の値を示します。
　(冷房時：室内吸込空気温度27℃DB・19℃WB、室外吸込空気温度35℃DB)
　(暖房時(標準)：室内吸込空気温度20℃DB・15℃WB以下、室外吸込空気温度7℃DB・6℃WB)
　(暖房時(低温)：室内吸込空気温度20℃DB・15℃WB以下、室外吸込空気温度2℃DB・1℃WB)
　(暖房時(-15℃)：室内吸込空気温度20℃DB・15℃WB以下、室外吸込空気温度-15℃DB)
　(暖房時(-20℃)：室内吸込空気温度20℃DB・15℃WB以下、室外吸込空気温度-20℃DB)
※　外形寸法、質量欄〈 〉内は、別売の天井パネルの値です。室外の外形寸法欄( )内は、最大寸法の値です。
※　運転音(PWL：音響パワーレベル)はJIS B8616に基づいた値です。
　運転音(SPL：音圧レベル)は、室外ユニット正面1m高さ1.5m、室内ユニット真下1.5mの値です。
　急：5速中最大(レベル5)、強：5速中中間(レベル3)、弱：5速中最小(レベル1)のときの値です。
　実際に据え付けますと、周囲の騒音や反響などにより表示値より大きくなるのが普通です。
※　工場出荷時の冷媒量で保証しています配管長は30m（シングル設置時）までです。
※　-5℃以下で冷房運転をする場合には、室外ユニットに別売品の防風板と防雪ダクト(側面・背面)を取り付けてください。
※　設置スペース、サービススペースについては外形寸法図をご確認ください。
※　室内熱負荷に対して、過大な空調機を設置すると、室内の温度や湿度の変化が頻繁となり、室内環境や建物に結露の発生などの影響を
　およぼす事があります。
※　室内ユニットの下には、濡れて困るものは置かないでください。湿度がRH80%以上の場合は、露が落ちることがあります。

★1：ガス管接続口でφ19.05→φ15.88（付属品：異径継手配管使用）に変換してください。

■フル暖　XEPHY

形名				４方向天井カセット形（シングル）《三相電源》		
総合品番				PA-P160U7KNBX		
室内・室外ユニット品番				CS-P160U7B	CU-P160K7B(J)	
パネル品番				CZ-160KPU7B	—	
能力	冷房定格(最小～最大)[中間,中間中温,最小中温]		kW	14.0(5.1～16.0)　[6.4、7.0、5.1]		
	暖房定格(最小～最大)[中間,最小]		kW	16.0(5.3～20.0)　[7.2、5.3]		
	最大暖房低温		kW	18.5		
	暖房極低温-7℃時		kW	16.5		
	暖房極低温-15℃時		kW	16.0		
	暖房極低温-20℃時		kW	14.5		
冷房定格時の顕熱比			—	0.72		
COP冷房定格	COP暖房定格	COP冷暖平均	—	3.33	4.10	3.72
APF（2006）			—	5.5 / 5.5		
APF（2015）			—	5.8 / 5.8		
外形寸法 H×W×D			mm	290×840×840 <29.5×950×950>	1500×980×370(+80)	
製品質量			kg	26+<5>	109	
外装色（マンセル記号）				ホワイト(N9.3)	アイボリー（2.6Y7.6/1.1）	
電源				三相200V　50/60Hz		
電気特性	消費電力	冷房定格　[中間,中間中温,最小中温]	kW	4.20　[1.17、0.980、0.695]		
		暖房定格　[中間,最小]	kW	3.90　[1.18、0.920]		
		最大暖房低温	kW	7.39		
		暖房極低温	kW	6.92		
	運転電流(冷房定格,暖房定格)		A	冷房　12.9	暖房　12.0	
	力率(冷房定格,暖房定格)		%	冷房　94	暖房　94	
	最大運転電流		A	25.6		
	電源容量		kVA	8.87		
	始動電流		A	—		
設計圧力			MPa	高圧部　4.15　低圧部　2.55		
圧縮機	形名×個数			—	全密閉ロータリー式×1	
	電動機定格出力（極数）		kW		3.00(6P)	
	冷凍機油（種別・封入）		L		FW50S(エーテル)　2.05	
	クランクケースヒーター		kW		0.032	
凍結防止ヒーター			kW	—	0.100	
冷媒・封入量			kg	—	R32　3.10	
送風装置	形名×個数			ターボファン×１	プロペラファン×2	
	定格風量　冷房		m³/min	急 38.0 強 29.0 弱 17.0	164	
	定格風量　暖房		m³/min	急 38.0 強 29.0 弱 17.0	164	
	機外静圧		Pa	—	—	
	電動機定格出力（極数）		kW	《DC》　0.098　(10P)	《DC》　0.120+0.120　(8P)	
保護装置			室内側	過電流、回転信号検出、ヒューズ		
			室外側	過電流(CT方式)、高圧スイッチ、圧縮機吐出温度サーミスター		
配管	冷媒配管長		m	最小　5m　最大　75m		
	高低差		m	外上30m　外下15m		
	冷媒	ガス管	mm	φ15.88（フレア）	φ15.88（フレア）　★1	
		液管	mm	φ9.52（フレア）	φ9.52（フレア）	
	ドレン口	室内側		VP25(外径φ32)〈ドレンポンプ内蔵〉 （ドレンアップ高さはドレン口から670mm以下） ※本体ドレン口はVP20(外形φ26)		
		室外側		—		
運転 SW（温度設定範囲）			℃	リモコン（冷・ドライ 18～30、 暖房 16～30、 冷暖自動 17～27）		
外気運転範囲			℃	冷房　-15～46DB	暖房　-25～24DB	
ダクト接続口			mm	φ150	—	
外気導入口			mm	φ100		
エアーフィルター				ロングライフフィルター(別売天井パネルに付属)		
運転音（SPL）			dB(A)	冷房　急 47 / 強 40 / 弱 31	暖房　急 47 / 強 40 / 弱 31	冷房　標準　53 / 暖房　標準　55
運転音（PWL）			dB(A)	冷　急 61	暖　急 61	冷　標準　70 / 暖　標準　72
高圧ガス保安法区分				届出不要		
法定冷凍トン				4.00		
主要付属品				据付説明書、配管断熱材 ドレンホース、ホースバンド 異径継手配管（φ19.05→φ15.88）		
IP コード				IPX0	IPX4	

※　APF、COP、消費電力量、運転電流、力率はナノイーXをオフにした時のものです。
※　室外ユニットの品番末尾J付きは耐重塩害仕様品を示します。
※　室内ユニットの仕様は室内ユニット１台あたりの値です。
※　総合品番には天井パネルCZ-160KPU7Bとワイヤレスリモコン送信部CZ-10RWP2とワイヤレスリモコン受信部CZ-10RWRU7を含みます。
※　性能・電気特性は次の試験条件で運転した場合の値を示します。
　(冷房時：室内吸込空気温度27℃DB・19℃WB、室外吸込空気温度35℃DB)
　(暖房時(標準)：室内吸込空気温度20℃DB・15℃WB以下、室外吸込空気温度7℃DB・6℃WB)
　(暖房時(低温)：室内吸込空気温度20℃DB・15℃WB以下、室外吸込空気温度2℃DB・1℃WB)
　(暖房時(-15℃)：室内吸込空気温度20℃DB・15℃WB以下、室外吸込空気温度-15℃DB)
　(暖房時(-20℃)：室内吸込空気温度20℃DB・15℃WB以下、室外吸込空気温度-20℃DB)
※　外形寸法、質量欄〈 〉内は、別売の天井パネルの値です。室外の外形寸法欄( )内は、最大寸法の値です。
※　運転音(PWL：音響パワーレベル)はJIS B8616に基づいた値です。
　運転音(SPL：音圧レベル)は、室外ユニット正面1m高さ1.5m、室内ユニット真下1.5mの値です。
　急：5速中最大(レベル5)、強：5速中中間(レベル3)、弱：5速中最小(レベル1)のときの値です。
　実際に据え付けますと、周囲の騒音や反響などにより表示値より大きくなるのが普通です。
※　工場出荷時の冷媒量で保証しています配管長は30m（シングル設置時）までです。
※　-5℃以下で冷房運転をする場合には、室外ユニットに別売品の防風板と防雪ダクト(側面・背面)を取り付けてください。
※　設置スペース、サービススペースについては外形寸法図をご確認ください。
※　室内熱負荷に対して、過大な空調機を設置すると、室内の温度や湿度の変化が頻繁となり、室内環境や建物に結露の発生などの影響を
　およぼす事があります。
※　室内ユニットの下には、濡れて困るものは置かないでください。湿度がRH80%以上の場合は、露が落ちることがあります。

★1：ガス管接続口でφ19.05→φ15.88（付属品：異径継手配管使用）に変換してください。

■フル暖　XEPHY

形名				４方向天井カセット形（ツイン）《三相電源》		
総合品番				PA-P80U7KDNBX		
室内・室外ユニット品番				CS-P40U7B×2	CU-P80K7B(J)	
パネル品番				CZ-160KPU7B	—	
能力	冷房定格(最小～最大)[中間,中間中温,最小中温]		kW	7.1(2.6～8.0)　[3.2、3.5、2.5]		
	暖房定格(最小～最大)[中間,最小]		kW	8.0(2.6～11.5)　[3.6、2.3]		
	最大暖房低温		kW	10.5		
	暖房極低温-7℃時		kW	8.0		
	暖房極低温-15℃時		kW	8.0		
	暖房極低温-20℃時		kW	7.0		
冷房定格時の顕熱比			—	0.92		
COP冷房定格	COP暖房定格	COP冷暖平均	—	4.58	5.16	4.87
APF（2006）			—	6.4 / 6.4		
APF（2015）			—	6.7 / 6.7		
外形寸法 H×W×D			mm	235×840×840 〈29.5×950×950〉	1416×980×370(+80)	
製品質量			kg	22+〈5〉	102	
外装色（マンセル記号）				ホワイト(N9.3)	アイボリー（2.6Y7.6/1.1）	
電源				三相200V　50/60Hz		
電気特性	消費電力	冷房定格　[中間,中間中温,最小中温]	kW	1.55　[0.490、0.369、0.310]		
		暖房定格　[中間,最小]	kW	1.55　[0.550、0.420]		
		最大暖房低温	kW	3.75		
		暖房極低温	kW	3.40		
	運転電流(冷房定格,暖房定格)		A	冷房　4.8	暖房　4.8	
	力率(冷房定格,暖房定格)		%	冷房　93	暖房　93	
	最大運転電流		A	17.3		
	電源容量		kVA	5.99		
	始動電流		A	—		
設計圧力			MPa	高圧部　4.15　低圧部　2.55		
圧縮機	形名×個数			—	全密閉ロータリー式×1	
	電動機定格出力（極数）		kW		2.00(6P)	
	冷凍機油（種別・封入）		L		FW50S(エーテル)　1.30	
	クランクケースヒーター		kW		—	
凍結防止ヒーター			kW	—	0.100	
冷媒・封入量			kg	—	R32　3.55	
送風装置	形名×個数			ターボファン×１	プロペラファン×2	
	定格風量　冷房		m³/min	急 16.0 強 15.0 弱 12.5	85	
	定格風量　暖房		m³/min	急 16.0 強 15.0 弱 12.5	85	
	機外静圧		Pa	—	—	
	電動機定格出力（極数）		kW	《DC》　0.036　(10P)	《DC》　0.120+0.120　(8P)	
保護装置			室内側	過電流、回転信号検出、ヒューズ		
			室外側	過電流(CT方式)、高圧スイッチ、圧縮機吐出温度サーミスター		
配管	冷媒配管長		m	最小　5m　最大　50m		
	高低差		m	外上30m　外下15m		
	冷媒	ガス管	mm	φ12.7（フレア）	φ15.88（フレア）	
		液管	mm	φ6.35（フレア）	φ9.52（フレア）	
	ドレン口	室内側		VP25(外径φ32)〈ドレンポンプ内蔵〉 （ドレンアップ高さはドレン口から670mm以下） ※本体ドレン口はVP20(外形φ26)		
		室外側		—		
運転 SW（温度設定範囲）			℃	リモコン（冷・ドライ 18～30、 暖房 16～30、 冷暖自動 17～27）		
外気運転範囲			℃	冷房　-15～46DB	暖房　-25～24DB	
ダクト接続口			mm	φ150	—	
外気導入口			mm	φ100		
エアーフィルター				ロングライフフィルター(別売天井パネルに付属)		
運転音（SPL）			dB(A)	冷房　急 31 / 強 30 / 弱 28	暖房　急 31 / 強 30 / 弱 28	冷房　標準　48 / 暖房　標準　50
運転音（PWL）			dB(A)	冷　急 45	暖　急 45	冷　標準　66 / 暖　標準　67
高圧ガス保安法区分				届出不要		
法定冷凍トン				2.33		
主要付属品				据付説明書、配管断熱材 ドレンホース、ホースバンド		
IP コード				IPX0	IPX4	

※　APF、COP、消費電力量、運転電流、力率はナノイーXをオフにした時のものです。
※　室外ユニットの品番末尾J付きは耐重塩害仕様品を示します。
※　室内ユニットの仕様は室内ユニット１台あたりの値です。
※　総合品番には天井パネルCZ-160KPU7Bとワイヤレスリモコン送信部CZ-10RWP2とワイヤレスリモコン受信部CZ-10RWRU7を含みます。
※　性能・電気特性は次の試験条件で運転した場合の値を示します。
　(冷房時：室内吸込空気温度27℃DB・19℃WB、室外吸込空気温度35℃DB)
　(暖房時(標準)：室内吸込空気温度20℃DB・15℃WB以下、室外吸込空気温度7℃DB・6℃WB)
　(暖房時(低温)：室内吸込空気温度20℃DB・15℃WB以下、室外吸込空気温度2℃DB・1℃WB)
　(暖房時(-15℃)：室内吸込空気温度20℃DB・15℃WB以下、室外吸込空気温度-15℃DB)
　(暖房時(-20℃)：室内吸込空気温度20℃DB・15℃WB以下、室外吸込空気温度-20℃DB)
※　外形寸法、質量欄〈 〉内は、別売の天井パネルの値です。室外の外形寸法欄( )内は、最大寸法の値です。
※　運転音(PWL：音響パワーレベル)はJIS B8616に基づいた値です。
　運転音(SPL：音圧レベル)は、室外ユニット正面1m高さ1.5m、室内ユニット真下1.5mの値です。
　急：5速中最大(レベル5)、強：5速中中間(レベル3)、弱：5速中最小(レベル1)のときの値です。
　実際に据え付けますと、周囲の騒音や反響などにより表示値より大きくなるのが普通です。
※　工場出荷時の冷媒量で保証しています配管長は20m（ツイン設置時)までです。
※　-5℃以下で冷房運転をする場合には、室外ユニットに別売品の防風板と防雪ダクト(側面・背面)を取り付けてください。
※　設置スペース、サービススペースについては外形寸法図をご確認ください。
※　室内熱負荷に対して、過大な空調機を設置すると、室内の温度や湿度の変化が頻繁となり、室内環境や建物に結露の発生などの影響を
　およぼす事があります。
※　室内ユニットの下には、濡れて困るものは置かないでください。湿度がRH80%以上の場合は、露が落ちることがあります。

■フル暖　XEPHY

形名				４方向天井カセット形（ツイン）《三相電源》		
総合品番				PA-P112U7KDNBX		
室内・室外ユニット品番				CS-P56U7B×2	CU-P112K7B(J)	
パネル品番				CZ-160KPU7B	—	
能力	冷房定格(最小～最大)[中間,中間中温,最小中温]		kW	10.0(3.3～11.2)　[4.5、4.8、3.5]		
	暖房定格(最小～最大)[中間,最小]		kW	11.2(3.5～16.0)　[5.1、3.8]		
	最大暖房低温		kW	13.5		
	暖房極低温-7℃時		kW	11.2		
	暖房極低温-15℃時		kW	11.2		
	暖房極低温-20℃時		kW	10.0		
冷房定格時の顕熱比			—	0.83		
COP冷房定格	COP暖房定格	COP冷暖平均	—	4.76	5.05	4.91
APF（2006）			—	6.5 / 6.5		
APF（2015）			—	6.9 / 6.9		
外形寸法 H×W×D			mm	235×840×840 <29.5×950×950>	1416×980×370(+80)	
製品質量			kg	22+<5>	105	
外装色（マンセル記号）				ホワイト(N9.3)	アイボリー（2.6Y7.6/1.1）	
電源				三相200V　50/60Hz		
電気特性	消費電力	冷房定格　[中間,中間中温,最小中温]	kW	2.10　[0.666、0.538、0.392]		
		暖房定格　[中間,最小]	kW	2.22　[0.762、0.588]		
		最大暖房低温	kW	4.25		
		暖房極低温	kW	4.20		
	運転電流(冷房定格,暖房定格)		A	冷房　6.4	暖房　6.8	
	力率(冷房定格,暖房定格)		%	冷房　94	暖房　94	
	最大運転電流		A	21.9		
	電源容量		kVA	7.59		
	始動電流		A	—		
設計圧力			MPa	高圧部　4.15　低圧部　2.55		
圧縮機	形名×個数			—	全密閉ロータリー式×1	
	電動機定格出力（極数）		kW		2.50(6P)	
	冷凍機油（種別・封入）		L		FW50S(エーテル)　1.30	
	クランクケースヒーター		kW		—	
凍結防止ヒーター			kW	—	0.100	
冷媒・封入量			kg	—	R32　3.80	
送風装置	形名×個数			ターボファン×１	プロペラファン×2	
	定格風量　冷房		m³/min	急 18.0 強 15.0 弱 12.5	115	
	定格風量　暖房		m³/min	急 18.0 強 15.0 弱 12.5	95	
	機外静圧		Pa	—	—	
	電動機定格出力（極数）		kW	《DC》　0.036　(10P)	《DC》　0.120+0.120　(8P)	
保護装置			室内側	過電流、回転信号検出、ヒューズ		
			室外側	過電流(CT方式)、高圧スイッチ、圧縮機吐出温度サーミスター		
配管	冷媒配管長		m	最小　5m　最大　75m		
	高低差		m	外上30m　外下15m		
	冷媒	ガス管	mm	φ12.7（フレア）	φ15.88（フレア）	
		液管	mm	φ6.35（フレア）	φ9.52（フレア）	
	ドレン口	室内側		VP25(外径φ32)〈ドレンポンプ内蔵〉 （ドレンアップ高さはドレン口から670mm以下） ※本体ドレン口はVP20(外形φ26)		
		室外側		—		
運転 SW（温度設定範囲）			℃	リモコン（冷・ドライ 18～30、 暖房 16～30、 冷暖自動 17～27）		
外気運転範囲			℃	冷房　-15～46DB	暖房　-25～24DB	
ダクト接続口			mm	φ150	—	
外気導入口			mm	φ100		
エアーフィルター				ロングライフフィルター(別売天井パネルに付属)		
運転音（SPL）			dB(A)	冷房　急 33　強 30　弱 28	暖房　急 33　強 30　弱 28	冷房　標準　51 / 暖房　標準　50
運転音（PWL）			dB(A)	冷　急 47	暖　急 47	冷　標準　68 / 暖　標準　67
高圧ガス保安法区分				届出不要		
法定冷凍トン				2.88		
主要付属品				据付説明書、配管断熱材 ドレンホース、ホースバンド		
IP コード				IPX0	IPX4	

※　APF、COP、消費電力量、運転電流、力率はナノイーXをオフにした時のものです。
※　室外ユニットの品番末尾J付きは耐重塩害仕様品を示します。
※　室内ユニットの仕様は室内ユニット１台あたりの値です。
※　総合品番には天井パネルCZ-160KPU7Bとワイヤレスリモコン送信部CZ-10RWP2とワイヤレスリモコン受信部CZ-10RWRU7を含みます。
※　性能・電気特性は次の試験条件で運転した場合の値を示します。
　(冷房時：室内吸込空気温度27℃DB・19℃WB、室外吸込空気温度35℃DB)
　(暖房時(標準)：室内吸込空気温度20℃DB・15℃WB以下、室外吸込空気温度7℃DB・6℃WB)
　(暖房時(低温)：室内吸込空気温度20℃DB・15℃WB以下、室外吸込空気温度2℃DB・1℃WB)
　(暖房時(-15℃)：室内吸込空気温度20℃DB・15℃WB以下、室外吸込空気温度-15℃DB)
　(暖房時(-20℃)：室内吸込空気温度20℃DB・15℃WB以下、室外吸込空気温度-20℃DB)
※　外形寸法、質量欄〈 〉内は、別売の天井パネルの値です。室外の外形寸法欄( )内は、最大寸法の値です。
※　運転音(PWL：音響パワーレベル)はJIS B8616に基づいた値です。
　運転音(SPL：音圧レベル)は、室外ユニット正面1m高さ1.5m、室内ユニット真下1.5mの値です。
　急：5速中最大(レベル5)、強：5速中中間(レベル3)、弱：5速中最小(レベル1)のときの値です。
　実際に据え付けますと、周囲の騒音や反響などにより表示値より大きくなるのが普通です。
※　工場出荷時の冷媒量で保証しています配管長は30m（ツイン設置時)までです。
※　-5℃以下で冷房運転をする場合には、室外ユニットに別売品の防風板と防雪ダクト(側面・背面)を取り付けてください。
※　設置スペース、サービススペースについては外形寸法図をご確認ください。
※　室内熱負荷に対して、過大な空調機を設置すると、室内の温度や湿度の変化が頻繁となり、室内環境や建物に結露の発生などの影響を
　およぼす事があります。
※　室内ユニットの下には、濡れて困るものは置かないでください。湿度がRH80%以上の場合は、露が落ちることがあります。

■フル暖　XEPHY

形名			４方向天井カセット形（ツイン）《三相電源》		
総合品番			PA-P140U7KDNBX		
室内・室外ユニット品番			CS-P71U7B×2	CU-P160K7B(J)	
パネル品番			CZ-160KPU7B	—	
能力	冷房定格(最小～最大)[中間,中間中温,最小中温]	kW	12.5(5.0～14.0)　[5.7、6.3、5.1]		
	暖房定格(最小～最大)[中間,最小]	kW	14.0(5.2～19.0)　[6.3、5.2]		
	最大暖房低温	kW	17.5		
	暖房極低温-7℃時	kW	15.5		
	暖房極低温-15℃時	kW	15.0		
	暖房極低温-20℃時	kW	13.5		
冷房定格時の顕熱比		—	0.84		
COP冷房定格	COP暖房定格	COP冷暖平均	—	3.61	4.36	3.99
APF（2006）		—	5.7 / 5.7		
APF（2015）		—	5.9 / 5.9		
外形寸法 H×W×D		mm	235×840×840 <29.5×950×950>	1500×980×370(+80)	
製品質量		kg	22+<5>	109	
外装色（マンセル記号）			ホワイト(N9.3)	アイボリー（2.6Y7.6/1.1）	
電源			三相200V　50/60Hz		
電気特性	消費電力	冷房定格　[中間,中間中温,最小中温]	kW	3.46　[1.02、0.820、0.690]	
		暖房定格　[中間,最小]	kW	3.21　[1.00、0.918]	
		最大暖房低温	kW	6.90	
		暖房極低温	kW	6.48	
	運転電流(冷房定格,暖房定格)		A	冷房　10.6	暖房　9.9
	力率(冷房定格,暖房定格)		%	冷房　94	暖房　94
	最大運転電流		A	25.5	
	電源容量		kVA	8.83	
	始動電流		A	—	
設計圧力			MPa	高圧部　4.15　低圧部　2.55	
圧縮機	形名×個数			—	全密閉ロータリー式×1
	電動機定格出力（極数）		kW		2.80(6P)
	冷凍機油（種別・封入）		L		FW50S(エーテル)　2.05
	クランクケースヒーター		kW		0.032
凍結防止ヒーター			kW	—	0.100
冷媒・封入量			kg	—	R32　3.10
送風装置	形名×個数			ターボファン×１	プロペラファン×2
	定格風量　冷房		m³/min	急 23.0 強 17.0 弱 12.5	164
	定格風量　暖房		m³/min	急 23.0 強 17.0 弱 12.5	164
	機外静圧		Pa	—	—
	電動機定格出力（極数）		kW	《DC》　0.036　(10P)	《DC》　0.120+0.120　(8P)
保護装置			室内側	過電流、回転信号検出、ヒューズ	
			室外側	過電流(CT方式)、高圧スイッチ、圧縮機吐出温度サーミスター	
配管	冷媒配管長		m	最小　5m　最大　75m	
	高低差		m	外上30m　外下15m	
	冷媒	ガス管	mm	φ15.88（フレア）	φ15.88（フレア）★1
		液管	mm	φ9.52（フレア）	φ9.52（フレア）
	ドレン口	室内側		VP25(外径φ32)〈ドレンポンプ内蔵〉 （ドレンアップ高さはドレン口から670mm以下） ※本体ドレン口はVP20(外形φ26)	
		室外側		—	
運転 SW（温度設定範囲）			℃	リモコン（冷・ドライ 18～30、 暖房 16～30、 冷暖自動 17～27）	
外気運転範囲			℃	冷房　-15～46DB	暖房　-25～24DB
ダクト接続口			mm	φ150	—
外気導入口			mm	φ100	
エアーフィルター				ロングライフフィルター(別売天井パネルに付属)	
運転音（SPL）			dB(A)	冷房 急 39 / 強 33 / 弱 28	暖房 急 39 / 強 33 / 弱 28
				冷房 標準　53	暖房 標準　55
運転音（PWL）			dB(A)	冷 急 53	暖 急 53
				冷 標準　70	暖 標準　72
高圧ガス保安法区分				届出不要	
法定冷凍トン				4.00	
主要付属品				据付説明書、配管断熱材 ドレンホース、ホースバンド 異径継手配管（φ19.05→φ15.88）	
IP コード				IPX0	IPX4

※　APF、COP、消費電力量、運転電流、力率はナノイーXをオフにした時のものです。
※　室外ユニットの品番末尾J付きは耐重塩害仕様品を示します。
※　室内ユニットの仕様は室内ユニット１台あたりの値です。
※　総合品番には天井パネルCZ-160KPU7Bとワイヤレスリモコン送信部CZ-10RWP2とワイヤレスリモコン受信部CZ-10RWRU7を含みます。
※　性能・電気特性は次の試験条件で運転した場合の値を示します。
　(冷房時：室内吸込空気温度27℃DB・19℃WB、室外吸込空気温度35℃DB)
　(暖房時(標準)：室内吸込空気温度20℃DB・15℃WB以下、室外吸込空気温度7℃DB・6℃WB)
　(暖房時(低温)：室内吸込空気温度20℃DB・15℃WB以下、室外吸込空気温度2℃DB・1℃WB)
　(暖房時(-15℃)：室内吸込空気温度20℃DB・15℃WB以下、室外吸込空気温度-15℃DB)
　(暖房時(-20℃)：室内吸込空気温度20℃DB・15℃WB以下、室外吸込空気温度-20℃DB)
※　外形寸法、質量欄〈 〉内は、別売の天井パネルの値です。室外の外形寸法欄( )内は、最大寸法の値です。
※　運転音(PWL：音響パワーレベル)はJIS B8616に基づいた値です。
　運転音(SPL：音圧レベル)は、室外ユニット正面1m高さ1.5m、室内ユニット真下1.5mの値です。
　急：5速中最大(レベル5)、強：5速中中間(レベル3)、弱：5速中最小(レベル1)のときの値です。
　実際に据え付けますと、周囲の騒音や反響などにより表示値より大きくなるのが普通です。
※　工場出荷時の冷媒量で保証しています配管長は30m（ツイン設置時)までです。
※　-5℃以下で冷房運転をする場合には、室外ユニットに別売品の防風板と防雪ダクト(側面・背面)を取り付けてください。
※　設置スペース、サービススペースについては外形寸法図をご確認ください。
※　室内熱負荷に対して、過大な空調機を設置すると、室内の温度や湿度の変化が頻繁となり、室内環境や建物に結露の発生などの影響を
　およぼす事があります。
※　室内ユニットの下には、濡れて困るものは置かないでください。湿度がRH80%以上の場合は、露が落ちることがあります。

★1：ガス管接続口でφ19.05→φ15.88（付属品：異径継手配管使用）に変換してください。

■フル暖　XEPHY

形名				４方向天井カセット形（ツイン）《三相電源》		
総合品番				PA-P160U7KDNBX		
室内・室外ユニット品番				CS-P80U7B×2	CU-P160K7B(J)	
パネル品番				CZ-160KPU7B	—	
能力	冷房定格(最小～最大)[中間,中間中温,最小中温]		kW	14.0(5.1～16.0)　[6.4、7.0、5.1]		
	暖房定格(最小～最大)[中間,最小]		kW	16.0(5.3～20.0)　[7.2、5.3]		
	最大暖房低温		kW	18.5		
	暖房極低温-7℃時		kW	16.5		
	暖房極低温-15℃時		kW	16.0		
	暖房極低温-20℃時		kW	14.5		
冷房定格時の顕熱比			—	0.86		
COP冷房定格	COP暖房定格	COP冷暖平均	—	3.33	4.10	3.72
APF（2006）			—	5.5 / 5.5		
APF（2015）			—	5.8 / 5.8		
外形寸法 H×W×D			mm	290×840×840 <29.5×950×950>	1500×980×370(+80)	
製品質量			kg	26+<5>	109	
外装色（マンセル記号）				ホワイト(N9.3)	アイボリー（2.6Y7.6/1.1）	
電源				三相200V　50/60Hz		
電気特性	消費電力	冷房定格　[中間,中間中温,最小中温]	kW	4.20　[1.17、0.980、0.695]		
		暖房定格　[中間,最小]	kW	3.90　[1.18、0.920]		
		最大暖房低温	kW	7.39		
		暖房極低温	kW	6.92		
	運転電流(冷房定格,暖房定格)		A	冷房　12.9	暖房　12.0	
	力率(冷房定格,暖房定格)		%	冷房　94	暖房　94	
	最大運転電流		A	25.8		
	電源容量		kVA	8.94		
	始動電流		A	—		
設計圧力			MPa	高圧部　4.15　低圧部　2.55		
圧縮機	形名×個数			—	全密閉ロータリー式×1	
	電動機定格出力（極数）		kW		3.00(6P)	
	冷凍機油（種別・封入）		L		FW50S(エーテル)　2.05	
	クランクケースヒーター		kW		0.032	
凍結防止ヒーター			kW	—	0.100	
冷媒・封入量			kg	—	R32　3.10	
送風装置	形名×個数			ターボファン×１	プロペラファン×2	
	定格風量　冷房		m³/min	急 27.0 強 21.0 弱 14.0	164	
	定格風量　暖房		m³/min	急 27.0 強 21.0 弱 14.0	164	
	機外静圧		Pa	—	—	
	電動機定格出力（極数）		kW	《DC》　0.098　(10P)	《DC》　0.120+0.120　(8P)	
保護装置			室内側	過電流、回転信号検出、ヒューズ		
			室外側	過電流(CT方式)、高圧スイッチ、圧縮機吐出温度サーミスター		
配管	冷媒配管長		m	最小　5m　最大　75m		
	高低差		m	外上30m　外下15m		
	冷媒	ガス管	mm	φ15.88（フレア）	φ15.88（フレア）　★1	
		液管	mm	φ9.52（フレア）	φ9.52（フレア）	
	ドレン口	室内側		VP25(外径φ32)〈ドレンポンプ内蔵〉 （ドレンアップ高さはドレン口から670mm以下） ※本体ドレン口はVP20(外形φ26)		
		室外側		—		
運転 SW（温度設定範囲）			℃	リモコン（冷・ドライ 18～30、 暖房 16～30、 冷暖自動 17～27）		
外気運転範囲			℃	冷房　-15～46DB	暖房　-25～24DB	
ダクト接続口			mm	φ150	—	
外気導入口			mm	φ100		
エアーフィルター				ロングライフフィルター(別売天井パネルに付属)		
運転音（SPL）			dB(A)	冷房　急 39 / 強 34 / 弱 29	暖房　急 39 / 強 34 / 弱 29	冷房　標準　53 / 暖房　標準　55
運転音（PWL）			dB(A)	冷　急 52	暖　急 52	冷　標準　70 / 暖　標準　72
高圧ガス保安法区分				届出不要		
法定冷凍トン				4.00		
主要付属品				据付説明書、配管断熱材 ドレンホース、ホースバンド 異径継手配管（φ19.05→φ15.88）		
IP コード				IPX0	IPX4	

※　APF、COP、消費電力量、運転電流、力率はナノイーXをオフにした時のものです。
※　室外ユニットの品番末尾J付きは耐重塩害仕様品を示します。
※　室内ユニットの仕様は室内ユニット１台あたりの値です。
※　総合品番には天井パネルCZ-160KPU7Bとワイヤレスリモコン送信部CZ-10RWP2とワイヤレスリモコン受信部CZ-10RWRU7を含みます。
※　性能・電気特性は次の試験条件で運転した場合の値を示します。
　(冷房時：室内吸込空気温度27℃DB・19℃WB、室外吸込空気温度35℃DB)
　(暖房時(標準)：室内吸込空気温度20℃DB・15℃WB以下、室外吸込空気温度7℃DB・6℃WB)
　(暖房時(低温)：室内吸込空気温度20℃DB・15℃WB以下、室外吸込空気温度2℃DB・1℃WB)
　(暖房時(-15℃)：室内吸込空気温度20℃DB・15℃WB以下、室外吸込空気温度-15℃DB)
　(暖房時(-20℃)：室内吸込空気温度20℃DB・15℃WB以下、室外吸込空気温度-20℃DB)
※　外形寸法、質量欄〈 〉内は、別売の天井パネルの値です。室外の外形寸法欄( )内は、最大寸法の値です。
※　運転音(PWL：音響パワーレベル)はJIS B8616に基づいた値です。
　運転音(SPL：音圧レベル)は、室外ユニット正面1m高さ1.5m、室内ユニット真下1.5mの値です。
　急：5速中最大(レベル5)、強：5速中中間(レベル3)、弱：5速中最小(レベル1)のときの値です。
　実際に据え付けますと、周囲の騒音や反響などにより表示値より大きくなるのが普通です。
※　工場出荷時の冷媒量で保証しています配管長は30m（ツイン設置時)までです。
※　-5℃以下で冷房運転をする場合には、室外ユニットに別売品の防風板と防雪ダクト(側面・背面)を取り付けてください。
※　設置スペース、サービススペースについては外形寸法図をご確認ください。
※　室内熱負荷に対して、過大な空調機を設置すると、室内の温度や湿度の変化が頻繁となり、室内環境や建物に結露の発生などの影響を
　およぼす事があります。
※　室内ユニットの下には、濡れて困るものは置かないでください。湿度がRH80%以上の場合は、露が落ちることがあります。

★1：ガス管接続口でφ19.05→φ15.88（付属品：異径継手配管使用）に変換してください。

■フル暖　XEPHY

形名						２方向天井カセット形（シングル）《三相電源》						
総合品番						PA-P56L7KB						
室内・室外ユニット品番						CS-P56L7B					CU-P56K7B(J)	
パネル品番						CZ-80KPEL7					—	
能力	冷房定格(最小～最大)[中間,中間中温,最小中温]			kW		5.0(1.9～5.6)　[2.3、2.5、—]						
	暖房定格(最小～最大)[中間,最小]			kW		5.6(1.7～7.5)　[2.6、2.0]						
	最大暖房低温			kW		5.8						
	暖房極低温-7℃時			kW		5.6						
	暖房極低温-15℃時			kW		5.6						
	暖房極低温-20℃時			kW		5.0						
冷房定格時の顕熱比				—		0.74						
COP冷房定格	COP暖房定格	COP冷暖平均		—		3.94		3.50			3.72	
APF（2006）				—		5.0 / 5.0						
APF（2015）				—		5.2 / 5.2						
外形寸法 H×W×D				mm		350×990×600 <8×1170×680>					996×980×370(+80)	
製品質量				kg		23+<5.5>					66	
外装色（マンセル記号）						ホワイト(N9.3)					アイボリー（2.6Y7.6/1.1）	
電源						三相200V　50/60Hz						
電気特性	消費電力	冷房定格　[中間,中間中温,最小中温]		kW		1.27　[0.404、0.353、—]						
		暖房定格　[中間,最小]		kW		1.60　[0.513、0.410]						
		最大暖房低温		kW		2.14						
		暖房極低温		kW		2.40						
	運転電流(冷房定格,暖房定格)			A		冷房　4.0					暖房　5.0	
	力率(冷房定格,暖房定格)			%		冷房　92					暖房　92	
	最大運転電流			A		11.2						
	電源容量			kVA		3.88						
	始動電流			A		—						
設計圧力				MPa		高圧部　4.15　低圧部　2.55						
圧縮機	形名×個数					—					全密閉ロータリー式×1	
	電動機定格出力（極数）			kW							1.50(6P)	
	冷凍機油（種別・封入）			L							FW50S(エーテル)　0.60	
	クランクケースヒーター			kW							—	
凍結防止ヒーター				kW		—					0.100	
冷媒・封入量				kg		—					R32　2.10	
送風装置	形名×個数					ターボファン×１					プロペラファン×1	
	定格風量　冷房			m³/min		急 14.0 強 11.5 弱 9.0					65	
	定格風量　暖房			m³/min		急 14.0 強 11.5 弱 9.0					60	
	機外静圧			Pa		—					—	
	電動機定格出力（極数）			kW		《DC》　0.038　(8P)					《DC》　0.120　(8P)	
保護装置				室内側		過電流、回転信号検知、ヒューズ						
				室外側		過電流(CT方式)、高圧スイッチ、圧縮機吐出温度サーミスター						
配管	冷媒配管長			m		最小　5m　最大　50m						
	高低差			m		外上30m　外下15m						
	冷媒	ガス管		mm		φ12.7（フレア）					φ12.7（フレア）　★1	
		液管		mm		φ9.52（フレア）　＊					φ9.52（フレア）	
	ドレン口	室内側				VP25(外径φ32)〈ドレンポンプ内蔵〉 （ドレンアップ高さはドレン口から500mm以下）						
		室外側				—						
運転 SW（温度設定範囲）				℃		リモコン（冷・ドライ 18～30、 暖房 16～30、 冷暖自動 17～27）						
外気運転範囲				℃		冷房　-15～46DB					暖房　-25～24DB	
ダクト接続口				mm		φ150					—	
外気導入口				mm		φ100						
エアーフィルター						ロングライフフィルター(別売天井パネルに付属)						
運転音（SPL）				dB(A)	冷房	急　38	暖房	急　38	冷房	標準　47	暖房	標準　46
						強　34		強　34				
						弱　30		弱　30				
運転音（PWL）				dB(A)	冷	急　52	暖	急　52	冷	標準　64	暖	標準　63
高圧ガス保安法区分						届出不要						
法定冷凍トン						1.38						
主要付属品						据付説明書、配管断熱材 ドレンホース、ホースバンド 異径継手配管　A：φ15.88→φ12.7 異径継手配管　B：φ6.35→φ9.52						
IP コード						IPX0					IPX4	

※　APF、COP、消費電力量、運転電流、力率はナノイーXをオフにした時のものです。
※　室外ユニットの品番末尾J付きは耐重塩害仕様品を示します。
※　室内ユニットの仕様は室内ユニット１台あたりの値です。
※　総合品番には天井パネルCZ-80KPEL7と多機能ワイヤードリモコンCZ-10RT5を含みます。
※　性能・電気特性は次の試験条件で運転した場合の値を示します。
　(冷房時：室内吸込空気温度27℃DB・19℃WB、室外吸込空気温度35℃DB)
　(暖房時(標準)：室内吸込空気温度20℃DB・15℃WB以下、室外吸込空気温度7℃DB・6℃WB)
　(暖房時(低温)：室内吸込空気温度20℃DB・15℃WB以下、室外吸込空気温度2℃DB・1℃WB)
　(暖房時(-15℃)：室内吸込空気温度20℃DB・15℃WB以下、室外吸込空気温度-15℃DB)
　(暖房時(-20℃)：室内吸込空気温度20℃DB・15℃WB以下、室外吸込空気温度-20℃DB)
※　外形寸法、質量欄〈 〉内は、別売の天井パネルの値です。室外の外形寸法欄( )内は、最大寸法の値です。
※　運転音(PWL：音響パワーレベル)はJIS B8616に基づいた値です。
　運転音(SPL：音圧レベル)は、室外ユニット正面1m高さ1.5m、室内ユニット真下1.5mの値です。
　急：5速中最大(レベル5)、強：5速中中間(レベル3)、弱：5速中最小(レベル1)のときの値です。
　実際に据え付けますと、周囲の騒音や反響などにより表示値より大きくなるのが普通です。
※　工場出荷時の冷媒量で保証しています配管長は30m（シングル設置時）までです。
※　-5℃以下で冷房運転をする場合には、室外ユニットに別売品の防風板と防雪ダクト(側面・背面)を取り付けてください。
※　設置スペース、サービススペースについては外形寸法図をご確認ください。
※　室内熱負荷に対して、過大な空調機を設置すると、室内の温度や湿度の変化が頻繁となり、室内環境や建物に結露の発生などの影響を
　およぼす事があります。
※　室内ユニットの下には、濡れて困るものは置かないでください。湿度がRH80%以上の場合は、露が落ちることがあります。

＊　液管接続口でφ6.35→φ9.52（室外ユニット付属品：異径継手配管B使用）に変換してください。
★1：ガス管接続口でφ15.88→φ12.7（室外ユニット付属品：異径継手配管A使用）に変換してください。

■フル暖　XEPHY

形名				２方向天井カセット形（シングル）《三相電源》		
総合品番				PA-P80L7KB		
室内・室外ユニット品番				CS-P80L7B	CU-P80K7B(J)	
パネル品番				CZ-80KPEL7	—	
能力	冷房定格(最小～最大)[中間,中間中温,最小中温]		kW	7.1(2.6～8.0)　[3.2、3.5、2.7]		
	暖房定格(最小～最大)[中間,最小]		kW	8.0(2.6～10.0)　[3.6、2.7]		
	最大暖房低温		kW	9.5		
	暖房極低温-7℃時		kW	8.0		
	暖房極低温-15℃時		kW	8.0		
	暖房極低温-20℃時		kW	7.0		
冷房定格時の顕熱比			—	0.71		
COP冷房定格	COP暖房定格	COP冷暖平均	—	3.45	3.51	3.48
APF（2006）			—	5.0 / 5.0		
APF（2015）			—	5.1 / 5.1		
外形寸法 H×W×D			mm	350×990×600 <8×1170×680>	1416×980×370(+80)	
製品質量			kg	23+<5.5>	102	
外装色（マンセル記号）				ホワイト(N9.3)	アイボリー（2.6Y7.6/1.1）	
電源				三相200V　50/60Hz		
電気特性	消費電力	冷房定格　[中間,中間中温,最小中温]	kW	2.06　[0.632、0.555、0.432]		
		暖房定格　[中間,最小]	kW	2.28　[0.641、0.540]		
		最大暖房低温	kW	3.52		
		暖房極低温	kW	3.75		
	運転電流(冷房定格,暖房定格)		A	冷房　6.4	暖房　7.1	
	力率(冷房定格,暖房定格)		%	冷房　93	暖房　93	
	最大運転電流		A	17.2		
	電源容量		kVA	5.96		
	始動電流		A	—		
設計圧力			MPa	高圧部　4.15　低圧部　2.55		
圧縮機	形名×個数			—	全密閉ロータリー式×1	
	電動機定格出力（極数）		kW		2.00(6P)	
	冷凍機油（種別・封入）		L		FW50S(エーテル)　1.30	
	クランクケースヒーター		kW		—	
凍結防止ヒーター			kW	—	0.100	
冷媒・封入量			kg	—	R32　3.55	
送風装置	形名×個数			ターボファン×１	プロペラファン×2	
	定格風量　冷房		m³/min	急 18.0 強 15.0 弱 12.0	85	
	定格風量　暖房		m³/min	急 18.0 強 15.0 弱 12.0	85	
	機外静圧		Pa	—	—	
	電動機定格出力（極数）		kW	《DC》　0.038　(8P)	《DC》　0.120+0.120　(8P)	
保護装置			室内側	過電流、回転信号検知、ヒューズ		
			室外側	過電流(CT方式)、高圧スイッチ、圧縮機吐出温度サーミスター		
配管	冷媒配管長		m	最小　5m　最大　50m		
	高低差		m	外上30m　外下15m		
	冷媒	ガス管	mm	φ15.88（フレア）	φ15.88（フレア）	
		液管	mm	φ9.52（フレア）	φ9.52（フレア）	
	ドレン口	室内側		VP25(外径φ32)〈ドレンポンプ内蔵〉 （ドレンアップ高さはドレン口から500mm以下）		
		室外側		—		
運転 SW（温度設定範囲）			℃	リモコン（冷・ドライ 18～30、 暖房 16～30、 冷暖自動 17～27）		
外気運転範囲			℃	冷房　-15～46DB	暖房　-25～24DB	
ダクト接続口			mm	φ150	—	
外気導入口			mm	φ100		
エアーフィルター				ロングライフフィルター(別売天井パネルに付属)		
運転音（SPL）			dB(A)	冷房　急 43 強 39 弱 34	暖房　急 43 強 39 弱 34	冷房　標準　48 / 暖房　標準　50
運転音（PWL）			dB(A)	冷　急 58	暖　急 58	冷　標準　66 / 暖　標準　67
高圧ガス保安法区分				届出不要		
法定冷凍トン				2.33		
主要付属品				据付説明書、配管断熱材 ドレンホース、ホースバンド		
IP コード				IPX0	IPX4	

※　APF、COP、消費電力量、運転電流、力率はナノイーXをオフにした時のものです。
※　室外ユニットの品番末尾J付きは耐重塩害仕様品を示します。
※　室内ユニットの仕様は室内ユニット１台あたりの値です。
※　総合品番には天井パネルCZ-80KPEL7と多機能ワイヤードリモコンCZ-10RT5を含みます。
※　性能・電気特性は次の試験条件で運転した場合の値を示します。
　(冷房時：室内吸込空気温度27℃DB・19℃WB、室外吸込空気温度35℃DB)
　(暖房時(標準)：室内吸込空気温度20℃DB・15℃WB以下、室外吸込空気温度7℃DB・6℃WB)
　(暖房時(低温)：室内吸込空気温度20℃DB・15℃WB以下、室外吸込空気温度2℃DB・1℃WB)
　(暖房時(-15℃)：室内吸込空気温度20℃DB・15℃WB以下、室外吸込空気温度-15℃DB)
　(暖房時(-20℃)：室内吸込空気温度20℃DB・15℃WB以下、室外吸込空気温度-20℃DB)
※　外形寸法、質量欄〈 〉内は、別売の天井パネルの値です。室外の外形寸法欄( )内は、最大寸法の値です。
※　運転音(PWL：音響パワーレベル)はJIS B8616に基づいた値です。
　運転音(SPL：音圧レベル)は、室外ユニット正面1m高さ1.5m、室内ユニット真下1.5mの値です。
　急：5速中最大(レベル5)、強：5速中中間(レベル3)、弱：5速中最小(レベル1)のときの値です。
　実際に据え付けますと、周囲の騒音や反響などにより表示値より大きくなるのが普通です。
※　工場出荷時の冷媒量で保証しています配管長は20m（シングル設置時）までです。
※　-5℃以下で冷房運転をする場合には、室外ユニットに別売品の防風板と防雪ダクト(側面・背面)を取り付けてください。
※　設置スペース、サービススペースについては外形寸法図をご確認ください。
※　室内熱負荷に対して、過大な空調機を設置すると、室内の温度や湿度の変化が頻繁となり、室内環境や建物に結露の発生などの影響を
　およぼす事があります。
※　室内ユニットの下には、濡れて困るものは置かないでください。湿度がRH80%以上の場合は、露が落ちることがあります。

■フル暖　XEPHY

形名				２方向天井カセット形（シングル）《三相電源》		
総合品番				PA-P112L7KB		
室内・室外ユニット品番				CS-P112L7B	CU-P112K7B(J)	
パネル品番				CZ-160KPEL7	—	
能力	冷房定格(最小～最大)[中間,中間中温,最小中温]		kW	10.0(3.3～11.2)　[4.5、4.8、3.4]		
	暖房定格(最小～最大)[中間,最小]		kW	11.2(3.5～16.0)　[5.1、3.5]		
	最大暖房低温		kW	13.2		
	暖房極低温-7℃時		kW	11.2		
	暖房極低温-15℃時		kW	11.2		
	暖房極低温-20℃時		kW	10.0		
冷房定格時の顕熱比			—	0.74		
COP冷房定格	COP暖房定格	COP冷暖平均	—	4.03	3.65	3.84
APF（2006）			—	5.5 / 5.5		
APF（2015）			—	5.5 / 5.5		
外形寸法 H×W×D			mm	350×1630×600 <8×1850×680>	1416×980×370(+80)	
製品質量			kg	41+<12>	105	
外装色（マンセル記号）				ホワイト(N9.3)	アイボリー（2.6Y7.6/1.1）	
電源				三相200V　50/60Hz		
電気特性	消費電力	冷房定格　[中間,中間中温,最小中温]	kW	2.48　[0.795、0.760、0.520]		
		暖房定格　[中間,最小]	kW	3.07　[0.820、0.650]		
		最大暖房低温	kW	4.86		
		暖房極低温	kW	5.47		
	運転電流(冷房定格,暖房定格)		A	冷房　7.6	暖房　9.4	
	力率(冷房定格,暖房定格)		%	冷房　94	暖房　94	
	最大運転電流		A	21.9		
	電源容量		kVA	7.59		
	始動電流		A	—		
設計圧力			MPa	高圧部　4.15　低圧部　2.55		
圧縮機	形名×個数			—	全密閉ロータリー式×1	
	電動機定格出力（極数）		kW		2.50(6P)	
	冷凍機油（種別・封入）		L		FW50S(エーテル)　1.30	
	クランクケースヒーター		kW		—	
凍結防止ヒーター			kW	—	0.100	
冷媒・封入量			kg	—	R32　3.80	
送風装置	形名×個数			シロッコファン×3	プロペラファン×2	
	定格風量　冷房		m^3/min	急 28.0 強 25.0 弱 21.0	115	
	定格風量　暖房		m^3/min	急 28.0 強 25.0 弱 21.0	95	
	機外静圧		Pa	—	—	
	電動機定格出力（極数）		kW	《DC》　0.082　(8P)	《DC》　0.120+0.120　(8P)	
保護装置			室内側	過電流、回転信号検知、ヒューズ		
			室外側	過電流(CT方式)、高圧スイッチ、圧縮機吐出温度サーミスター		
配管	冷媒配管長		m	最小　5m　最大　75m		
	高低差		m	外上30m　外下15m		
	冷媒	ガス管	mm	φ15.88（フレア）	φ15.88（フレア）	
		液管	mm	φ9.52（フレア）	φ9.52（フレア）	
	ドレン口	室内側		VP25(外径φ32)〈ドレンポンプ内蔵〉 （ドレンアップ高さはドレン口から500mm以下）		
		室外側		—		
運転 SW（温度設定範囲）			℃	リモコン（冷・ドライ 18～30、 暖房 16～30、 冷暖自動 17～27）		
外気運転範囲			℃	冷房　-15～46DB	暖房　-25～24DB	
ダクト接続口			mm	φ150	—	
外気導入口			mm	φ125		
エアーフィルター				ロングライフフィルター(別売天井パネルに付属)		
運転音（SPL）			dB(A)	冷房　急 42 強 39 弱 35	暖房　急 42 強 39 弱 35	冷房　標準　51 / 暖房　標準　50
運転音（PWL）			dB(A)	冷　急 57	暖　急 57	冷　標準　68 / 暖　標準　67
高圧ガス保安法区分				届出不要		
法定冷凍トン				2.88		
主要付属品				据付説明書、配管断熱材 ドレンホース、ホースバンド		
IP コード				IPX0	IPX4	

※　APF、COP、消費電力量、運転電流、力率はナノイーXをオフにした時のものです。
※　室外ユニットの品番末尾J付きは耐重塩害仕様品を示します。
※　室内ユニットの仕様は室内ユニット１台あたりの値です。
※　総合品番には天井パネルCZ-160KPEL7と多機能ワイヤードリモコンCZ-10RT5を含みます。
※　性能・電気特性は次の試験条件で運転した場合の値を示します。
　(冷房時：室内吸込空気温度27℃DB・19℃WB、室外吸込空気温度35℃DB)
　(暖房時(標準)：室内吸込空気温度20℃DB・15℃WB以下、室外吸込空気温度7℃DB・6℃WB)
　(暖房時(低温)：室内吸込空気温度20℃DB・15℃WB以下、室外吸込空気温度2℃DB・1℃WB)
　(暖房時(-15℃)：室内吸込空気温度20℃DB・15℃WB以下、室外吸込空気温度-15℃DB)
　(暖房時(-20℃)：室内吸込空気温度20℃DB・15℃WB以下、室外吸込空気温度-20℃DB)
※　外形寸法、質量欄〈 〉内は、別売の天井パネルの値です。室外の外形寸法欄( )内は、最大寸法の値です。
※　運転音(PWL：音響パワーレベル)はJIS B8616に基づいた値です。
　運転音(SPL：音圧レベル)は、室外ユニット正面1m高さ1.5m、室内ユニット真下1.5mの値です。
　急：5速中最大(レベル5)、強：5速中中間(レベル3)、弱：5速中最小(レベル1)のときの値です。
　実際に据え付けますと、周囲の騒音や反響などにより表示値より大きくなるのが普通です。
※　工場出荷時の冷媒量で保証しています配管長は30m（シングル設置時）までです。
※　-5℃以下で冷房運転をする場合には、室外ユニットに別売品の防風板と防雪ダクト(側面・背面)を取り付けてください。
※　設置スペース、サービススペースについては外形寸法図をご確認ください。
※　室内熱負荷に対して、過大な空調機を設置すると、室内の温度や湿度の変化が頻繁となり、室内環境や建物に結露の発生などの影響を
　およぼす事があります。
※　室内ユニットの下には、濡れて困るものは置かないでください。湿度がRH80%以上の場合は、露が落ちることがあります。

■フル暖　XEPHY

形名				２方向天井カセット形（シングル）《三相電源》		
総合品番				PA-P140L7KB		
室内・室外ユニット品番				CS-P140L7B	CU-P160K7B(J)	
パネル品番				CZ-160KPEL7	—	
能力	冷房定格(最小～最大)[中間,中間中温,最小中温]		kW	12.5(5.0～14.0)　[5.7、6.3、5.0]		
	暖房定格(最小～最大)[中間,最小]		kW	14.0(5.2～19.0)　[6.3、5.2]		
	最大暖房低温		kW	17.0		
	暖房極低温-7℃時		kW	15.5		
	暖房極低温-15℃時		kW	15.0		
	暖房極低温-20℃時		kW	13.5		
冷房定格時の顕熱比			—	0.71		
COP冷房定格	COP暖房定格	COP冷暖平均	—	3.51	3.77	3.64
APF（2006）			—	4.8 / 4.8		
APF（2015）			—	5.0 / 5.0		
外形寸法 H×W×D			mm	350×1630×600 <8×1850×680>	1500×980×370(+80)	
製品質量			kg	41+<12>	109	
外装色（マンセル記号）				ホワイト(N9.3)	アイボリー（2.6Y7.6/1.1）	
電源				三相200V　50/60Hz		
電気特性	消費電力	冷房定格　[中間,中間中温,最小中温]	kW	3.56　[1.19、0.970、0.760]		
		暖房定格　[中間,最小]	kW	3.71　[1.22、1.10]		
		最大暖房低温	kW	7.07		
		暖房極低温	kW	6.63		
	運転電流(冷房定格,暖房定格)		A	冷房　10.9	暖房　11.4	
	力率(冷房定格,暖房定格)		%	冷房　94	暖房　94	
	最大運転電流		A	25.6		
	電源容量		kVA	8.87		
	始動電流		A	—		
設計圧力			MPa	高圧部　4.15　低圧部　2.55		
圧縮機	形名×個数			—	全密閉ロータリー式×1	
	電動機定格出力（極数）		kW		2.80(6P)	
	冷凍機油（種別・封入）		L		FW50S(エーテル)　2.05	
	クランクケースヒーター		kW		0.032	
凍結防止ヒーター			kW	—	0.100	
冷媒・封入量			kg	—	R32　3.10	
送風装置	形名×個数			シロッコファン×3	プロペラファン×2	
	定格風量　冷房		m³/min	急 31.0 強 28.0 弱 23.0	164	
	定格風量　暖房		m³/min	急 31.0 強 28.0 弱 23.0	164	
	機外静圧		Pa	—	—	
	電動機定格出力（極数）		kW	《DC》　0.082　(8P)	《DC》　0.120+0.120　(8P)	
保護装置			室内側	過電流、回転信号検知、ヒューズ		
			室外側	過電流(CT方式)、高圧スイッチ、圧縮機吐出温度サーミスター		
配管	冷媒配管長		m	最小　5m　最大　75m		
	高低差		m	外上30m　外下15m		
	冷媒	ガス管	mm	φ15.88（フレア）	φ15.88（フレア）★1	
		液管	mm	φ9.52（フレア）	φ9.52（フレア）	
	ドレン口	室内側		VP25(外径φ32)〈ドレンポンプ内蔵〉 （ドレンアップ高さはドレン口から500mm以下）		
		室外側		—		
運転 SW（温度設定範囲）			℃	リモコン（冷・ドライ 18～30、 暖房 16～30、 冷暖自動 17～27）		
外気運転範囲			℃	冷房　-15～46DB	暖房　-25～24DB	
ダクト接続口			mm	φ150	—	
外気導入口			mm	φ125		
エアーフィルター				ロングライフフィルター(別売天井パネルに付属)		
運転音（SPL）			dB(A)	冷房 急 45 / 強 42 / 弱 38	暖房 急 45 / 強 42 / 弱 38	冷房 標準 53 / 暖房 標準 55
運転音（PWL）			dB(A)	冷 急 60	暖 急 60	冷 標準 70 / 暖 標準 72
高圧ガス保安法区分				届出不要		
法定冷凍トン				4.00		
主要付属品				据付説明書、配管断熱材 ドレンホース、ホースバンド 異径継手配管（φ19.05→φ15.88）		
IP コード				IPX0	IPX4	

※　APF、COP、消費電力量、運転電流、力率はナノイーXをオフにした時のものです。
※　室外ユニットの品番末尾J付きは耐重塩害仕様品を示します。
※　室内ユニットの仕様は室内ユニット１台あたりの値です。
※　総合品番には天井パネルCZ-160KPEL7と多機能ワイヤードリモコンCZ-10RT5を含みます。
※　性能・電気特性は次の試験条件で運転した場合の値を示します。
　(冷房時：室内吸込空気温度27℃DB・19℃WB、室外吸込空気温度35℃DB)
　(暖房時(標準)：室内吸込空気温度20℃DB・15℃WB以下、室外吸込空気温度7℃DB・6℃WB)
　(暖房時(低温)：室内吸込空気温度20℃DB・15℃WB以下、室外吸込空気温度2℃DB・1℃WB)
　(暖房時(-15℃)：室内吸込空気温度20℃DB・15℃WB以下、室外吸込空気温度-15℃DB)
　(暖房時(-20℃)：室内吸込空気温度20℃DB・15℃WB以下、室外吸込空気温度-20℃DB)
※　外形寸法、質量欄〈 〉内は、別売の天井パネルの値です。室外の外形寸法欄( )内は、最大寸法の値です。
※　運転音(PWL：音響パワーレベル)はJIS B8616に基づいた値です。
　運転音(SPL：音圧レベル)は、室外ユニット正面1m高さ1.5m、室内ユニット真下1.5mの値です。
　急：5速中最大(レベル5)、強：5速中中間(レベル3)、弱：5速中最小(レベル1)のときの値です。
　実際に据え付けますと、周囲の騒音や反響などにより表示値より大きくなるのが普通です。
※　工場出荷時の冷媒量で保証しています配管長は30m（シングル設置時）までです。
※　-5℃以下で冷房運転をする場合には、室外ユニットに別売品の防風板と防雪ダクト(側面・背面)を取り付けてください。
※　設置スペース、サービススペースについては外形寸法図をご確認ください。
※　室内熱負荷に対して、過大な空調機を設置すると、室内の温度や湿度の変化が頻繁となり、室内環境や建物に結露の発生などの影響を
　およぼす事があります。
※　室内ユニットの下には、濡れて困るものは置かないでください。湿度がRH80%以上の場合は、露が落ちることがあります。

★1：ガス管接続口でφ19.05→φ15.88（付属品：異径継手配管使用）に変換してください。

■フル暖　XEPHY

形名				２方向天井カセット形（シングル）《三相電源》		
総合品番				PA-P160L7KB		
室内・室外ユニット品番				CS-P160L7B	CU-P160K7B(J)	
パネル品番				CZ-160KPEL7	—	
能力	冷房定格(最小～最大)[中間,中間中温,最小中温]		kW	14.0(5.1～16.0)　[6.4、7.0、5.1]		
	暖房定格(最小～最大)[中間,最小]		kW	16.0(5.3～20.0)　[7.2、5.3]		
	最大暖房低温		kW	18.0		
	暖房極低温-7℃時		kW	16.5		
	暖房極低温-15℃時		kW	16.0		
	暖房極低温-20℃時		kW	14.5		
冷房定格時の顕熱比			—	0.69		
COP冷房定格	COP暖房定格	COP冷暖平均	—	3.11	3.57	3.34
APF（2006）			—	4.8 / 4.8		
APF（2015）			—	4.9 / 4.9		
外形寸法 H×W×D			mm	350×1630×600 <8×1850×680>	1500×980×370(+80)	
製品質量			kg	41+<12>	109	
外装色（マンセル記号）				ホワイト(N9.3)	アイボリー（2.6Y7.6/1.1）	
電源				三相200V　50/60Hz		
電気特性	消費電力	冷房定格　[中間,中間中温,最小中温]	kW	4.50　[1.31、1.12、0.770]		
		暖房定格　[中間,最小]	kW	4.48　[1.39、1.14]		
		最大暖房低温	kW	7.56		
		暖房極低温	kW	7.08		
	運転電流(冷房定格,暖房定格)		A	冷房　13.8	暖房　13.8	
	力率(冷房定格,暖房定格)		%	冷房　94	暖房　94	
	最大運転電流		A	25.7		
	電源容量		kVA	8.90		
	始動電流		A	—		
設計圧力			MPa	高圧部　4.15　低圧部　2.55		
圧縮機	形名×個数			—	全密閉ロータリー式×1	
	電動機定格出力（極数）		kW		3.00(6P)	
	冷凍機油（種別・封入）		L		FW50S(エーテル)　2.05	
	クランクケースヒーター		kW		0.032	
凍結防止ヒーター			kW	—	0.100	
冷媒・封入量			kg	—	R32　3.10	
送風装置	形名×個数			シロッコファン×3	プロペラファン×2	
	定格風量　冷房		m³/min	急 33.0 強 29.0 弱 24.0	164	
	定格風量　暖房		m³/min	急 33.0 強 29.0 弱 24.0	164	
	機外静圧		Pa	—	—	
	電動機定格出力（極数）		kW	《DC》　0.082　(8P)	《DC》　0.120+0.120　(8P)	
保護装置			室内側	過電流、回転信号検知、ヒューズ		
			室外側	過電流(CT方式)、高圧スイッチ、圧縮機吐出温度サーミスター		
配管	冷媒配管長		m	最小　5m　最大　75m		
	高低差		m	外上30m　外下15m		
	冷媒	ガス管	mm	φ15.88（フレア）	φ15.88（フレア）　★1	
		液管	mm	φ9.52（フレア）	φ9.52（フレア）	
	ドレン口	室内側		VP25(外径φ32)〈ドレンポンプ内蔵〉 （ドレンアップ高さはドレン口から500mm以下）		
		室外側		—		
運転 SW（温度設定範囲）			℃	リモコン（冷・ドライ 18～30、 暖房 16～30、 冷暖自動 17～27）		
外気運転範囲			℃	冷房　-15～46DB	暖房　-25～24DB	
ダクト接続口			mm	φ150	—	
外気導入口			mm	φ125		
エアーフィルター				ロングライフフィルター(別売天井パネルに付属)		
運転音（SPL）			dB(A)	冷房　急 46 冷房　強 43 冷房　弱 39	暖房　急 46 暖房　強 43 暖房　弱 39	冷房　標準　53 暖房　標準　55
運転音（PWL）			dB(A)	冷　急 61	暖　急 61	冷　標準　70 暖　標準　72
高圧ガス保安法区分				届出不要		
法定冷凍トン				4.00		
主要付属品				据付説明書、配管断熱材 ドレンホース、ホースバンド 異径継手配管（φ19.05→φ15.88）		
IP コード				IPX0	IPX4	

※　APF、COP、消費電力量、運転電流、力率はナノイーXをオフにした時のものです。
※　室外ユニットの品番末尾J付きは耐重塩害仕様品を示します。
※　室内ユニットの仕様は室内ユニット１台あたりの値です。
※　総合品番には天井パネルCZ-160KPEL7と多機能ワイヤードリモコンCZ-10RT5を含みます。
※　性能・電気特性は次の試験条件で運転した場合の値を示します。
　(冷房時：室内吸込空気温度27℃DB・19℃WB、室外吸込空気温度35℃DB)
　(暖房時(標準)：室内吸込空気温度20℃DB・15℃WB以下、室外吸込空気温度7℃DB・6℃WB)
　(暖房時(低温)：室内吸込空気温度20℃DB・15℃WB以下、室外吸込空気温度2℃DB・1℃WB)
　(暖房時(-15℃)：室内吸込空気温度20℃DB・15℃WB以下、室外吸込空気温度-15℃DB)
　(暖房時(-20℃)：室内吸込空気温度20℃DB・15℃WB以下、室外吸込空気温度-20℃DB)
※　外形寸法、質量欄〈 〉内は、別売の天井パネルの値です。室外の外形寸法欄( )内は、最大寸法の値です。
※　運転音(PWL：音響パワーレベル)はJIS B8616に基づいた値です。
　運転音(SPL：音圧レベル)は、室外ユニット正面1m高さ1.5m、室内ユニット真下1.5mの値です。
　急：5速中最大(レベル5)、強：5速中中間(レベル3)、弱：5速中最小(レベル1)のときの値です。
　実際に据え付けますと、周囲の騒音や反響などにより表示値より大きくなるのが普通です。
※　工場出荷時の冷媒量で保証しています配管長は30m（シングル設置時）までです。
※　-5℃以下で冷房運転をする場合には、室外ユニットに別売品の防風板と防雪ダクト(側面・背面)を取り付けてください。
※　設置スペース、サービススペースについては外形寸法図をご確認ください。
※　室内熱負荷に対して、過大な空調機を設置すると、室内の温度や湿度の変化が頻繁となり、室内環境や建物に結露の発生などの影響を
　およぼす事があります。
※　室内ユニットの下には、濡れて困るものは置かないでください。湿度がRH80%以上の場合は、露が落ちることがあります。

★1：ガス管接続口でφ19.05→φ15.88（付属品：異径継手配管使用）に変換してください。

■フル暖　XEPHY

形名				２方向天井カセット形（ツイン）《三相電源》		
総合品番				PA-P112L7KDB		
室内・室外ユニット品番				CS-P56L7B×2	CU-P112K7B(J)	
パネル品番				CZ-80KPEL7	—	
能力	冷房定格(最小～最大)[中間,中間中温,最小中温]		kW	10.0(3.3～11.2)　[4.5、4.8、3.4]		
	暖房定格(最小～最大)[中間,最小]		kW	11.2(3.5～16.0)　[5.1、3.5]		
	最大暖房低温		kW	13.2		
	暖房極低温-7℃時		kW	11.2		
	暖房極低温-15℃時		kW	11.2		
	暖房極低温-20℃時		kW	10.0		
冷房定格時の顕熱比			—	0.74		
COP冷房定格	COP暖房定格	COP冷暖平均	—	4.03	3.65	3.84
APF（2006）			—	5.5 / 5.5		
APF（2015）			—	5.5 / 5.5		
外形寸法 H×W×D			mm	350×990×600 <8×1170×680>	1416×980×370(+80)	
製品質量			kg	23+<5.5>	105	
外装色（マンセル記号）				ホワイト(N9.3)	アイボリー（2.6Y7.6/1.1）	
電源				三相200V　50/60Hz		
電気特性	消費電力	冷房定格　[中間,中間中温,最小中温]	kW	2.48　[0.795、0.760、0.520]		
		暖房定格　[中間,最小]	kW	3.07　[0.820、0.650]		
		最大暖房低温	kW	4.86		
		暖房極低温	kW	5.47		
	運転電流(冷房定格,暖房定格)		A	冷房　7.6	暖房　9.4	
	力率(冷房定格,暖房定格)		%	冷房　94	暖房　94	
	最大運転電流		A	21.9		
	電源容量		kVA	7.59		
	始動電流		A	—		
設計圧力			MPa	高圧部　4.15　低圧部　2.55		
圧縮機	形名×個数			—	全密閉ロータリー式×1	
	電動機定格出力（極数）		kW		2.50(6P)	
	冷凍機油（種別・封入）		L		FW50S(エーテル)　1.30	
	クランクケースヒーター		kW		—	
凍結防止ヒーター			kW	—	0.100	
冷媒・封入量			kg	—	R32　3.80	
送風装置	形名×個数			ターボファン×１	プロペラファン×2	
	定格風量　冷房		m^3/min	急 14.0 強 11.5 弱 9.0	115	
	定格風量　暖房		m^3/min	急 14.0 強 11.5 弱 9.0	95	
	機外静圧		Pa	—	—	
	電動機定格出力（極数）		kW	《DC》　0.038　(8P)	《DC》　0.120+0.120　(8P)	
保護装置			室内側	過電流、回転信号検知、ヒューズ		
			室外側	過電流(CT方式)、高圧スイッチ、圧縮機吐出温度サーミスター		
配管	冷媒配管長		m	最小　5m　最大　75m		
	高低差		m	外上30m　外下15m		
	冷媒	ガス管	mm	φ12.7（フレア）	φ15.88（フレア）	
		液管	mm	φ6.35（フレア）	φ9.52（フレア）	
	ドレン口	室内側		VP25(外径φ32)〈ドレンポンプ内蔵〉 （ドレンアップ高さはドレン口から500mm以下）		
		室外側		—		
運転 SW（温度設定範囲）			℃	リモコン（冷・ドライ 18～30、 暖房 16～30、 冷暖自動 17～27）		
外気運転範囲			℃	冷房　-15～46DB	暖房　-25～24DB	
ダクト接続口			mm	φ150	—	
外気導入口			mm	φ100		
エアーフィルター				ロングライフフィルター(別売天井パネルに付属)		
運転音（SPL）			dB(A)	冷房　急 38　強 34　弱 30	暖房　急 38　強 34　弱 30	冷房　標準　51 / 暖房　標準　50
運転音（PWL）			dB(A)	冷　急 52	暖　急 52	冷　標準　68 / 暖　標準　67
高圧ガス保安法区分				届出不要		
法定冷凍トン				2.88		
主要付属品				据付説明書、配管断熱材 ドレンホース、ホースバンド		
IP コード				IPX0	IPX4	

※　APF、COP、消費電力量、運転電流、力率はナノイーXをオフにした時のものです。
※　室外ユニットの品番末尾J付きは耐重塩害仕様品を示します。
※　室内ユニットの仕様は室内ユニット１台あたりの値です。
※　総合品番には天井パネルCZ-80KPEL7と多機能ワイヤードリモコンCZ-10RT5を含みます。
※　性能・電気特性は次の試験条件で運転した場合の値を示します。
　(冷房時：室内吸込空気温度27℃DB・19℃WB、室外吸込空気温度35℃DB)
　(暖房時(標準)：室内吸込空気温度20℃DB・15℃WB以下、室外吸込空気温度7℃DB・6℃WB)
　(暖房時(低温)：室内吸込空気温度20℃DB・15℃WB以下、室外吸込空気温度2℃DB・1℃WB)
　(暖房時(-15℃)：室内吸込空気温度20℃DB・15℃WB以下、室外吸込空気温度-15℃DB)
　(暖房時(-20℃)：室内吸込空気温度20℃DB・15℃WB以下、室外吸込空気温度-20℃DB)
※　外形寸法、質量欄〈 〉内は、別売の天井パネルの値です。室外の外形寸法欄( )内は、最大寸法の値です。
※　運転音(PWL：音響パワーレベル)はJIS B8616に基づいた値です。
　運転音(SPL：音圧レベル)は、室外ユニット正面1m高さ1.5m、室内ユニット真下1.5mの値です。
　急：5速中最大(レベル5)、強：5速中中間(レベル3)、弱：5速中最小(レベル1)のときの値です。
　実際に据え付けますと、周囲の騒音や反響などにより表示値より大きくなるのが普通です。
※　工場出荷時の冷媒量で保証しています配管長は30m（ツイン設置時)までです。
※　-5℃以下で冷房運転をする場合には、室外ユニットに別売品の防風板と防雪ダクト(側面・背面)を取り付けてください。
※　設置スペース、サービススペースについては外形寸法図をご確認ください。
※　室内熱負荷に対して、過大な空調機を設置すると、室内の温度や湿度の変化が頻繁となり、室内環境や建物に結露の発生などの影響を
　およぼす事があります。
※　室内ユニットの下には、濡れて困るものは置かないでください。湿度がRH80%以上の場合は、露が落ちることがあります。

■フル暖　XEPHY

形名				２方向天井カセット形（ツイン）《三相電源》		
総合品番				PA-P140L7KDB		
室内・室外ユニット品番				CS-P71L7B×2	CU-P160K7B(J)	
パネル品番				CZ-80KPEL7	—	
能力	冷房定格(最小～最大)[中間,中間中温,最小中温]		kW	12.5(5.0～14.0)　[5.7、6.3、5.0]		
	暖房定格(最小～最大)[中間,最小]		kW	14.0(5.2～19.0)　[6.3、5.2]		
	最大暖房低温		kW	17.0		
	暖房極低温-7℃時		kW	15.5		
	暖房極低温-15℃時		kW	15.0		
	暖房極低温-20℃時		kW	13.5		
冷房定格時の顕熱比			—	0.74		
COP冷房定格	COP暖房定格	COP冷暖平均	—	3.51	3.77	3.64
APF（2006）			—	4.8 / 4.8		
APF（2015）			—	5.0 / 5.0		
外形寸法 H×W×D			mm	350×990×600 <8×1170×680>	1500×980×370(+80)	
製品質量			kg	23+<5.5>	109	
外装色（マンセル記号）				ホワイト(N9.3)	アイボリー（2.6Y7.6/1.1）	
電源				三相200V　50/60Hz		
電気特性	消費電力	冷房定格　[中間,中間中温,最小中温]	kW	3.56　[1.19、0.970、0.760]		
		暖房定格　[中間,最小]	kW	3.71　[1.22、1.10]		
		最大暖房低温	kW	7.07		
		暖房極低温	kW	6.63		
	運転電流(冷房定格,暖房定格)		A	冷房　10.9	暖房　11.4	
	力率(冷房定格,暖房定格)		%	冷房　94	暖房　94	
	最大運転電流		A	25.5		
	電源容量		kVA	8.83		
	始動電流		A	—		
設計圧力			MPa	高圧部　4.15　低圧部　2.55		
圧縮機	形名×個数			—	全密閉ロータリー式×1	
	電動機定格出力（極数）		kW		2.80(6P)	
	冷凍機油（種別・封入）		L		FW50S(エーテル)　2.05	
	クランクケースヒーター		kW		0.032	
凍結防止ヒーター			kW	—	0.100	
冷媒・封入量			kg	—	R32　3.10	
送風装置	形名×個数			ターボファン×１	プロペラファン×2	
	定格風量　冷房		m³/min	急 15.0 強 12.5 弱 9.5	164	
	定格風量　暖房		m³/min	急 15.0 強 12.5 弱 9.5	164	
	機外静圧		Pa	—	—	
	電動機定格出力（極数）		kW	《DC》　0.038　(8P)	《DC》　0.120+0.120　(8P)	
保護装置			室内側	過電流、回転信号検知、ヒューズ		
			室外側	過電流(CT方式)、高圧スイッチ、圧縮機吐出温度サーミスター		
配管	冷媒配管長		m	最小　5m　最大　75m		
	高低差		m	外上30m　外下15m		
	冷媒	ガス管	mm	φ15.88（フレア）	φ15.88（フレア）　★1	
		液管	mm	φ9.52（フレア）	φ9.52（フレア）	
	ドレン口	室内側		VP25(外径φ32)〈ドレンポンプ内蔵〉 （ドレンアップ高さはドレン口から500mm以下）		
		室外側		—		
運転 SW（温度設定範囲）			℃	リモコン（冷・ドライ 18～30、 暖房 16～30、 冷暖自動 17～27）		
外気運転範囲			℃	冷房　-15～46DB	暖房　-25～24DB	
ダクト接続口			mm	φ150	—	
外気導入口			mm	φ100		
エアーフィルター				ロングライフフィルター(別売天井パネルに付属)		
運転音（SPL）			dB(A)	冷房 急 39 / 強 35 / 弱 31	暖房 急 39 / 強 35 / 弱 31	冷房 標準 53 / 暖房 標準 55
運転音（PWL）			dB(A)	冷 急 54	暖 急 54	冷 標準 70 / 暖 標準 72
高圧ガス保安法区分				届出不要		
法定冷凍トン				4.00		
主要付属品				据付説明書、配管断熱材 ドレンホース、ホースバンド 異径継手配管（φ19.05→φ15.88）		
IP コード				IPX0	IPX4	

※　APF、COP、消費電力量、運転電流、力率はナノイーXをオフにした時のものです。
※　室外ユニットの品番末尾J付きは耐重塩害仕様品を示します。
※　室内ユニットの仕様は室内ユニット１台あたりの値です。
※　総合品番には天井パネルCZ-80KPEL7と多機能ワイヤードリモコンCZ-10RT5を含みます。
※　性能・電気特性は次の試験条件で運転した場合の値を示します。
　(冷房時：室内吸込空気温度27℃DB・19℃WB、室外吸込空気温度35℃DB)
　(暖房時(標準)：室内吸込空気温度20℃DB・15℃WB以下、室外吸込空気温度7℃DB・6℃WB)
　(暖房時(低温)：室内吸込空気温度20℃DB・15℃WB以下、室外吸込空気温度2℃DB・1℃WB)
　(暖房時(-15℃)：室内吸込空気温度20℃DB・15℃WB以下、室外吸込空気温度-15℃DB)
　(暖房時(-20℃)：室内吸込空気温度20℃DB・15℃WB以下、室外吸込空気温度-20℃DB)
※　外形寸法、質量欄〈 〉内は、別売の天井パネルの値です。室外の外形寸法欄( )内は、最大寸法の値です。
※　運転音(PWL：音響パワーレベル)はJIS B8616に基づいた値です。
　運転音(SPL：音圧レベル)は、室外ユニット正面1m高さ1.5m、室内ユニット真下1.5mの値です。
　急：5速中最大(レベル5)、強：5速中中間(レベル3)、弱：5速中最小(レベル1)のときの値です。
　実際に据え付けますと、周囲の騒音や反響などにより表示値より大きくなるのが普通です。
※　工場出荷時の冷媒量で保証しています配管長は30m（ツイン設置時)までです。
※　-5℃以下で冷房運転をする場合には、室外ユニットに別売品の防風板と防雪ダクト(側面・背面)を取り付けてください。
※　設置スペース、サービススペースについては外形寸法図をご確認ください。
※　室内熱負荷に対して、過大な空調機を設置すると、室内の温度や湿度の変化が頻繁となり、室内環境や建物に結露の発生などの影響を
　およぼす事があります。
※　室内ユニットの下には、濡れて困るものは置かないでください。湿度がRH80%以上の場合は、露が落ちることがあります。

★1：ガス管接続口でφ19.05→φ15.88（付属品：異径継手配管使用）に変換してください。

■フル暖　XEPHY

形名				２方向天井カセット形（ツイン）《三相電源》		
総合品番				PA-P160L7KDB		
室内・室外ユニット品番				CS-P80L7B×2	CU-P160K7B(J)	
パネル品番				CZ-80KPEL7	—	
能力	冷房定格(最小～最大)[中間,中間中温,最小中温]		kW	14.0(5.1～16.0)　[6.4、7.0、5.1]		
	暖房定格(最小～最大)[中間,最小]		kW	16.0(5.3～20.0)　[7.2、5.3]		
	最大暖房低温		kW	18.0		
	暖房極低温-7℃時		kW	16.5		
	暖房極低温-15℃時		kW	16.0		
	暖房極低温-20℃時		kW	14.5		
冷房定格時の顕熱比			—	0.71		
COP冷房定格	COP暖房定格	COP冷暖平均	—	3.11	3.57	3.34
APF（2006）			—	4.8 / 4.8		
APF（2015）			—	4.9 / 4.9		
外形寸法 H×W×D			mm	350×990×600 <8×1170×680>	1500×980×370(+80)	
製品質量			kg	23+<5.5>	109	
外装色（マンセル記号）				ホワイト(N9.3)	アイボリー（2.6Y7.6/1.1）	
電源				三相200V　50/60Hz		
電気特性	消費電力	冷房定格　[中間,中間中温,最小中温]	kW	4.50　[1.31、1.12、0.770]		
		暖房定格　[中間,最小]	kW	4.48　[1.39、1.14]		
		最大暖房低温	kW	7.56		
		暖房極低温	kW	7.08		
	運転電流(冷房定格,暖房定格)		A	冷房　13.8	暖房　13.8	
	力率(冷房定格,暖房定格)		%	冷房　94	暖房　94	
	最大運転電流		A	25.5		
	電源容量		kVA	8.83		
	始動電流		A	—		
設計圧力			MPa	高圧部　4.15　低圧部　2.55		
圧縮機	形名×個数			—	全密閉ロータリー式×1	
	電動機定格出力（極数）		kW		3.00(6P)	
	冷凍機油（種別・封入）		L		FW50S(エーテル)　2.05	
	クランクケースヒーター		kW		0.032	
凍結防止ヒーター			kW	—	0.100	
冷媒・封入量			kg	—	R32　3.10	
送風装置	形名×個数			ターボファン×１	プロペラファン×2	
	定格風量　冷房		m³/min	急 18.0 強 15.0 弱 12.0	164	
	定格風量　暖房		m³/min	急 18.0 強 15.0 弱 12.0	164	
	機外静圧		Pa	—	—	
	電動機定格出力（極数）		kW	《DC》　0.038　(8P)	《DC》　0.120+0.120　(8P)	
保護装置			室内側	過電流、回転信号検知、ヒューズ		
			室外側	過電流(CT方式)、高圧スイッチ、圧縮機吐出温度サーミスター		
配管	冷媒配管長		m	最小　5m　最大　75m		
	高低差		m	外上30m　外下15m		
	冷媒	ガス管	mm	φ15.88（フレア）	φ15.88（フレア）★1	
		液管	mm	φ9.52（フレア）	φ9.52（フレア）	
	ドレン口	室内側		VP25(外径φ32)〈ドレンポンプ内蔵〉 （ドレンアップ高さはドレン口から500mm以下）		
		室外側		—		
運転 SW（温度設定範囲）			℃	リモコン（冷・ドライ 18～30、 暖房 16～30、 冷暖自動 17～27）		
外気運転範囲			℃	冷房　-15～46DB	暖房　-25～24DB	
ダクト接続口			mm	φ150	—	
外気導入口			mm	φ100		
エアーフィルター				ロングライフフィルター(別売天井パネルに付属)		
運転音（SPL）			dB(A)	冷房　急 43　強 39　弱 34	暖房　急 43　強 39　弱 34	冷房　標準　53 / 暖房　標準　55
運転音（PWL）			dB(A)	冷　急 58	暖　急 58	冷　標準　70 / 暖　標準　72
高圧ガス保安法区分				届出不要		
法定冷凍トン				4.00		
主要付属品				据付説明書、配管断熱材 ドレンホース、ホースバンド 異径継手配管（φ19.05→φ15.88）		
IP コード				IPX0	IPX4	

※　APF、COP、消費電力量、運転電流、力率はナノイーXをオフにした時のものです。
※　室外ユニットの品番末尾J付きは耐重塩害仕様品を示します。
※　室内ユニットの仕様は室内ユニット１台あたりの値です。
※　総合品番には天井パネルCZ-80KPEL7と多機能ワイヤードリモコンCZ-10RT5を含みます。
※　性能・電気特性は次の試験条件で運転した場合の値を示します。
　(冷房時：室内吸込空気温度27℃DB・19℃WB、室外吸込空気温度35℃DB)
　(暖房時(標準)：室内吸込空気温度20℃DB・15℃WB以下、室外吸込空気温度7℃DB・6℃WB)
　(暖房時(低温)：室内吸込空気温度20℃DB・15℃WB以下、室外吸込空気温度2℃DB・1℃WB)
　(暖房時(-15℃)：室内吸込空気温度20℃DB・15℃WB以下、室外吸込空気温度-15℃DB)
　(暖房時(-20℃)：室内吸込空気温度20℃DB・15℃WB以下、室外吸込空気温度-20℃DB)
※　外形寸法、質量欄〈 〉内は、別売の天井パネルの値です。室外の外形寸法欄( )内は、最大寸法の値です。
※　運転音(PWL：音響パワーレベル)はJIS B8616に基づいた値です。
　運転音(SPL：音圧レベル)は、室外ユニット正面1m高さ1.5m、室内ユニット真下1.5mの値です。
　急：5速中最大(レベル5)、強：5速中中間(レベル3)、弱：5速中最小(レベル1)のときの値です。
　実際に据え付けますと、周囲の騒音や反響などにより表示値より大きくなるのが普通です。
※　工場出荷時の冷媒量で保証しています配管長は30m（ツイン設置時)までです。
※　-5℃以下で冷房運転をする場合には、室外ユニットに別売品の防風板と防雪ダクト(側面・背面)を取り付けてください。
※　設置スペース、サービススペースについては外形寸法図をご確認ください。
※　室内熱負荷に対して、過大な空調機を設置すると、室内の温度や湿度の変化が頻繁となり、室内環境や建物に結露の発生などの影響を
　およぼす事があります。
※　室内ユニットの下には、濡れて困るものは置かないでください。湿度がRH80%以上の場合は、露が落ちることがあります。

★1：ガス管接続口でφ19.05→φ15.88（付属品：異径継手配管使用）に変換してください。

■フル暖　XEPHY

形名						２方向天井カセット形（シングル）《三相電源》						
総合品番						PA-P56L7KNB						
室内・室外ユニット品番						CS-P56L7B					CU-P56K7B(J)	
パネル品番						CZ-80KPL7					—	
能力	冷房定格(最小～最大)[中間,中間中温,最小中温]			kW		5.0(1.9～5.6)　[2.3、2.5、—]						
	暖房定格(最小～最大)[中間,最小]			kW		5.6(1.7～7.5)　[2.6、2.0]						
	最大暖房低温			kW		5.8						
	暖房極低温-7℃時			kW		5.6						
	暖房極低温-15℃時			kW		5.6						
	暖房極低温-20℃時			kW		5.0						
冷房定格時の顕熱比				—		0.74						
COP冷房定格	COP暖房定格	COP冷暖平均		—		3.94		3.50			3.72	
APF（2006）				—		5.0 / 5.0						
APF（2015）				—		5.2 / 5.2						
外形寸法 H×W×D				mm		350×990×600 <8×1170×680>					996×980×370(+80)	
製品質量				kg		23+<5.5>					66	
外装色（マンセル記号）						ホワイト(N9.3)					アイボリー（2.6Y7.6/1.1）	
電源						三相200V　50/60Hz						
電気特性	消費電力	冷房定格　[中間,中間中温,最小中温]		kW		1.27　[0.404、0.353、—]						
		暖房定格　[中間,最小]		kW		1.60　[0.513、0.410]						
		最大暖房低温		kW		2.14						
		暖房極低温		kW		2.40						
	運転電流(冷房定格,暖房定格)			A		冷房　4.0					暖房　5.0	
	力率(冷房定格,暖房定格)			%		冷房　92					暖房　92	
	最大運転電流			A		11.2						
	電源容量			kVA		3.88						
	始動電流			A		—						
設計圧力				MPa		高圧部　4.15　低圧部　2.55						
圧縮機	形名×個数					—					全密閉ロータリー式×1	
	電動機定格出力（極数）			kW							1.50(6P)	
	冷凍機油（種別・封入）			L							FW50S(エーテル)　0.60	
	クランクケースヒーター			kW							—	
凍結防止ヒーター				kW		—					0.100	
冷媒・封入量				kg		—					R32　2.10	
送風装置	形名×個数					ターボファン×１					プロペラファン×1	
	定格風量　冷房			m³/min		急 14.0 強 11.5 弱 9.0					65	
	定格風量　暖房			m³/min		急 14.0 強 11.5 弱 9.0					60	
	機外静圧			Pa		—					—	
	電動機定格出力（極数）			kW		《DC》　0.038　(8P)					《DC》　0.120　(8P)	
保護装置				室内側		過電流、回転信号検知、ヒューズ						
				室外側		過電流(CT方式)、高圧スイッチ、圧縮機吐出温度サーミスター						
配管	冷媒配管長			m		最小　5m　最大　50m						
	高低差			m		外上30m　外下15m						
	冷媒	ガス管		mm		φ12.7（フレア）					φ12.7（フレア）　★1	
		液管		mm		φ9.52（フレア）　＊					φ9.52（フレア）	
	ドレン口	室内側				VP25(外径φ32)〈ドレンポンプ内蔵〉 （ドレンアップ高さはドレン口から500mm以下）						
		室外側				—						
運転 SW（温度設定範囲）				℃		リモコン（冷・ドライ 18～30、 暖房 16～30、 冷暖自動 17～27）						
外気運転範囲				℃		冷房　-15～46DB					暖房　-25～24DB	
ダクト接続口				mm		φ150					—	
外気導入口				mm		φ100						
エアーフィルター						ロングライフフィルター(別売天井パネルに付属)						
運転音（SPL）				dB(A)	冷房	急　38	暖房	急　38	冷房	標準　47	暖房	標準　46
						強　34		強　34				
						弱　30		弱　30				
運転音（PWL）				dB(A)	冷	急　52	暖	急　52	冷	標準　64	暖	標準　63
高圧ガス保安法区分						届出不要						
法定冷凍トン						1.38						
主要付属品						据付説明書、配管断熱材 ドレンホース、ホースバンド 異径継手配管　A：φ15.88→φ12.7 異径継手配管　B：φ6.35→φ9.52						
IP コード						IPX0					IPX4	

※　APF、COP、消費電力量、運転電流、力率はナノイーXをオフにした時のものです。
※　室外ユニットの品番末尾J付きは耐重塩害仕様品を示します。
※　室内ユニットの仕様は室内ユニット１台あたりの値です。
※　総合品番には天井パネルCZ-80KPL7と多機能ワイヤードリモコンCZ-10RT5を含みます。
※　性能・電気特性は次の試験条件で運転した場合の値を示します。
　(冷房時：室内吸込空気温度27℃DB・19℃WB、室外吸込空気温度35℃DB)
　(暖房時(標準)：室内吸込空気温度20℃DB・15℃WB以下、室外吸込空気温度7℃DB・6℃WB)
　(暖房時(低温)：室内吸込空気温度20℃DB・15℃WB以下、室外吸込空気温度2℃DB・1℃WB)
　(暖房時(-15℃)：室内吸込空気温度20℃DB・15℃WB以下、室外吸込空気温度-15℃DB)
　(暖房時(-20℃)：室内吸込空気温度20℃DB・15℃WB以下、室外吸込空気温度-20℃DB)
※　外形寸法、質量欄〈 〉内は、別売の天井パネルの値です。室外の外形寸法欄( )内は、最大寸法の値です。
※　運転音(PWL：音響パワーレベル)はJIS B8616に基づいた値です。
　運転音(SPL：音圧レベル)は、室外ユニット正面1m高さ1.5m、室内ユニット真下1.5mの値です。
　急：5速中最大(レベル5)、強：5速中中間(レベル3)、弱：5速中最小(レベル1)のときの値です。
　実際に据え付けますと、周囲の騒音や反響などにより表示値より大きくなるのが普通です。
※　工場出荷時の冷媒量で保証しています配管長は30m（シングル設置時）までです。
※　-5℃以下で冷房運転をする場合には、室外ユニットに別売品の防風板と防雪ダクト(側面・背面)を取り付けてください。
※　設置スペース、サービススペースについては外形寸法図をご確認ください。
※　室内熱負荷に対して、過大な空調機を設置すると、室内の温度や湿度の変化が頻繁となり、室内環境や建物に結露の発生などの影響を
　およぼす事があります。
※　室内ユニットの下には、濡れて困るものは置かないでください。湿度がRH80%以上の場合は、露が落ちることがあります。

＊　液管接続口でφ6.35→φ9.52（室外ユニット付属品：異径継手配管B使用）に変換してください。
★1：ガス管接続口でφ15.88→φ12.7（室外ユニット付属品：異径継手配管A使用）に変換してください。

■フル暖　XEPHY

形名				２方向天井カセット形（シングル）《三相電源》		
総合品番				PA-P80L7KNB		
室内・室外ユニット品番				CS-P80L7B	CU-P80K7B(J)	
パネル品番				CZ-80KPL7	—	
能力	冷房定格(最小～最大)[中間,中間中温,最小中温]		kW	7.1(2.6～8.0)　[3.2、3.5、2.7]		
	暖房定格(最小～最大)[中間,最小]		kW	8.0(2.6～10.0)　[3.6、2.7]		
	最大暖房低温		kW	9.5		
	暖房極低温-7℃時		kW	8.0		
	暖房極低温-15℃時		kW	8.0		
	暖房極低温-20℃時		kW	7.0		
冷房定格時の顕熱比			—	0.71		
COP冷房定格	COP暖房定格	COP冷暖平均	—	3.45	3.51	3.48
APF（2006）			—	5.0 / 5.0		
APF（2015）			—	5.1 / 5.1		
外形寸法 H×W×D			mm	350×990×600 <8×1170×680>	1416×980×370(+80)	
製品質量			kg	23+<5.5>	102	
外装色（マンセル記号）				ホワイト(N9.3)	アイボリー（2.6Y7.6/1.1）	
電源				三相200V　50/60Hz		
電気特性	消費電力	冷房定格　[中間,中間中温,最小中温]	kW	2.06　[0.632、0.555、0.432]		
		暖房定格　[中間,最小]	kW	2.28　[0.641、0.540]		
		最大暖房低温	kW	3.52		
		暖房極低温	kW	3.75		
	運転電流(冷房定格,暖房定格)		A	冷房　6.4	暖房　7.1	
	力率(冷房定格,暖房定格)		%	冷房　93	暖房　93	
	最大運転電流		A	17.2		
	電源容量		kVA	5.96		
	始動電流		A	—		
設計圧力			MPa	高圧部　4.15　低圧部　2.55		
圧縮機	形名×個数			—	全密閉ロータリー式×1	
	電動機定格出力（極数）		kW		2.00(6P)	
	冷凍機油（種別・封入）		L		FW50S(エーテル)　1.30	
	クランクケースヒーター		kW		—	
凍結防止ヒーター			kW	—	0.100	
冷媒・封入量			kg	—	R32　3.55	
送風装置	形名×個数			ターボファン×１	プロペラファン×2	
	定格風量　冷房		m³/min	急 18.0 強 15.0 弱 12.0	85	
	定格風量　暖房		m³/min	急 18.0 強 15.0 弱 12.0	85	
	機外静圧		Pa	—	—	
	電動機定格出力（極数）		kW	《DC》　0.038　(8P)	《DC》　0.120+0.120　(8P)	
保護装置			室内側	過電流、回転信号検知、ヒューズ		
			室外側	過電流(CT方式)、高圧スイッチ、圧縮機吐出温度サーミスター		
配管	冷媒配管長		m	最小　5m　最大　50m		
	高低差		m	外上30m　外下15m		
	冷媒	ガス管	mm	φ15.88（フレア）	φ15.88（フレア）	
		液管	mm	φ9.52（フレア）	φ9.52（フレア）	
	ドレン口	室内側		VP25(外径φ32)〈ドレンポンプ内蔵〉 （ドレンアップ高さはドレン口から500mm以下）		
		室外側		—		
運転 SW（温度設定範囲）			℃	リモコン（冷・ドライ 18～30、 暖房 16～30、 冷暖自動 17～27）		
外気運転範囲			℃	冷房　-15～46DB	暖房　-25～24DB	
ダクト接続口			mm	φ150	—	
外気導入口			mm	φ100		
エアーフィルター				ロングライフフィルター(別売天井パネルに付属)		
運転音（SPL）			dB(A)	冷房　急 43 強 39 弱 34	暖房　急 43 強 39 弱 34	冷房　標準　48 / 暖房　標準　50
運転音（PWL）			dB(A)	冷　急 58	暖　急 58	冷　標準　66 / 暖　標準　67
高圧ガス保安法区分				届出不要		
法定冷凍トン				2.33		
主要付属品				据付説明書、配管断熱材 ドレンホース、ホースバンド		
IP コード				IPX0	IPX4	

※　APF、COP、消費電力量、運転電流、力率はナノイーXをオフにした時のものです。
※　室外ユニットの品番末尾J付きは耐重塩害仕様品を示します。
※　室内ユニットの仕様は室内ユニット１台あたりの値です。
※　総合品番には天井パネルCZ-80KPL7と多機能ワイヤードリモコンCZ-10RT5を含みます。
※　性能・電気特性は次の試験条件で運転した場合の値を示します。
　(冷房時：室内吸込空気温度27℃DB・19℃WB、室外吸込空気温度35℃DB)
　(暖房時(標準)：室内吸込空気温度20℃DB・15℃WB以下、室外吸込空気温度7℃DB・6℃WB)
　(暖房時(低温)：室内吸込空気温度20℃DB・15℃WB以下、室外吸込空気温度2℃DB・1℃WB)
　(暖房時(-15℃)：室内吸込空気温度20℃DB・15℃WB以下、室外吸込空気温度-15℃DB)
　(暖房時(-20℃)：室内吸込空気温度20℃DB・15℃WB以下、室外吸込空気温度-20℃DB)
※　外形寸法、質量欄〈 〉内は、別売の天井パネルの値です。室外の外形寸法欄( )内は、最大寸法の値です。
※　運転音(PWL：音響パワーレベル)はJIS B8616に基づいた値です。
　運転音(SPL：音圧レベル)は、室外ユニット正面1m高さ1.5m、室内ユニット真下1.5mの値です。
　急：5速中最大(レベル5)、強：5速中中間(レベル3)、弱：5速中最小(レベル1)のときの値です。
　実際に据え付けますと、周囲の騒音や反響などにより表示値より大きくなるのが普通です。
※　工場出荷時の冷媒量で保証しています配管長は20m（シングル設置時）までです。
※　-5℃以下で冷房運転をする場合には、室外ユニットに別売品の防風板と防雪ダクト(側面・背面)を取り付けてください。
※　設置スペース、サービススペースについては外形寸法図をご確認ください。
※　室内熱負荷に対して、過大な空調機を設置すると、室内の温度や湿度の変化が頻繁となり、室内環境や建物に結露の発生などの影響を
　およぼす事があります。
※　室内ユニットの下には、濡れて困るものは置かないでください。湿度がRH80%以上の場合は、露が落ちることがあります。

■フル暖　XEPHY

形名				２方向天井カセット形（シングル）《三相電源》		
総合品番				PA-P112L7KNB		
室内・室外ユニット品番				CS-P112L7B	CU-P112K7B(J)	
パネル品番				CZ-160KPL7	—	
能力	冷房定格(最小～最大)[中間,中間中温,最小中温]		kW	10.0(3.3～11.2)　[4.5、4.8、3.4]		
	暖房定格(最小～最大)[中間,最小]		kW	11.2(3.5～16.0)　[5.1、3.5]		
	最大暖房低温		kW	13.2		
	暖房極低温-7℃時		kW	11.2		
	暖房極低温-15℃時		kW	11.2		
	暖房極低温-20℃時		kW	10.0		
冷房定格時の顕熱比			—	0.74		
COP冷房定格	COP暖房定格	COP冷暖平均	—	4.03	3.65	3.84
APF（2006）			—	5.5 / 5.5		
APF（2015）			—	5.5 / 5.5		
外形寸法 H×W×D			mm	350×1630×600 <8×1850×680>	1416×980×370(+80)	
製品質量			kg	41+<12>	105	
外装色（マンセル記号）				ホワイト(N9.3)	アイボリー（2.6Y7.6/1.1）	
電源				三相200V　50/60Hz		
電気特性	消費電力	冷房定格　[中間,中間中温,最小中温]	kW	2.48　[0.795、0.760、0.520]		
		暖房定格　[中間,最小]	kW	3.07　[0.820、0.650]		
		最大暖房低温	kW	4.86		
		暖房極低温	kW	5.47		
	運転電流(冷房定格,暖房定格)		A	冷房　7.6	暖房　9.4	
	力率(冷房定格,暖房定格)		%	冷房　94	暖房　94	
	最大運転電流		A	21.9		
	電源容量		kVA	7.59		
	始動電流		A	—		
設計圧力			MPa	高圧部　4.15　低圧部　2.55		
圧縮機	形名×個数			—	全密閉ロータリー式×1	
	電動機定格出力（極数）		kW		2.50(6P)	
	冷凍機油（種別・封入）		L		FW50S(エーテル)　1.30	
	クランクケースヒーター		kW		—	
凍結防止ヒーター			kW	—	0.100	
冷媒・封入量			kg	—	R32　3.80	
送風装置	形名×個数			シロッコファン×3	プロペラファン×2	
	定格風量　冷房		m³/min	急 28.0 強 25.0 弱 21.0	115	
	定格風量　暖房		m³/min	急 28.0 強 25.0 弱 21.0	95	
	機外静圧		Pa	—	—	
	電動機定格出力（極数）		kW	《DC》　0.082　(8P)	《DC》　0.120+0.120　(8P)	
保護装置			室内側	過電流、回転信号検知、ヒューズ		
			室外側	過電流(CT方式)、高圧スイッチ、圧縮機吐出温度サーミスター		
配管	冷媒配管長		m	最小　5m　最大　75m		
	高低差		m	外上30m　外下15m		
	冷媒	ガス管	mm	φ15.88（フレア）	φ15.88（フレア）	
		液管	mm	φ9.52（フレア）	φ9.52（フレア）	
	ドレン口	室内側		VP25(外径φ32)〈ドレンポンプ内蔵〉 （ドレンアップ高さはドレン口から500mm以下）		
		室外側		—		
運転 SW（温度設定範囲）			℃	リモコン（冷・ドライ 18～30、 暖房 16～30、 冷暖自動 17～27）		
外気運転範囲			℃	冷房　-15～46DB	暖房　-25～24DB	
ダクト接続口			mm	φ150	—	
外気導入口			mm	φ125		
エアーフィルター				ロングライフフィルター(別売天井パネルに付属)		
運転音（SPL）			dB(A)	冷房　急 42 強 39 弱 35	暖房　急 42 強 39 弱 35	冷房　標準　51 / 暖房　標準　50
運転音（PWL）			dB(A)	冷　急 57	暖　急 57	冷　標準　68 / 暖　標準　67
高圧ガス保安法区分				届出不要		
法定冷凍トン				2.88		
主要付属品				据付説明書、配管断熱材 ドレンホース、ホースバンド		
IP コード				IPX0	IPX4	

※　APF、COP、消費電力量、運転電流、力率はナノイーXをオフにした時のものです。
※　室外ユニットの品番末尾J付きは耐重塩害仕様品を示します。
※　室内ユニットの仕様は室内ユニット１台あたりの値です。
※　総合品番には天井パネルCZ-160KPL7と多機能ワイヤードリモコンCZ-10RT5を含みます。
※　性能・電気特性は次の試験条件で運転した場合の値を示します。
　(冷房時：室内吸込空気温度27℃DB・19℃WB、室外吸込空気温度35℃DB)
　(暖房時(標準)：室内吸込空気温度20℃DB・15℃WB以下、室外吸込空気温度7℃DB・6℃WB)
　(暖房時(低温)：室内吸込空気温度20℃DB・15℃WB以下、室外吸込空気温度2℃DB・1℃WB)
　(暖房時(-15℃)：室内吸込空気温度20℃DB・15℃WB以下、室外吸込空気温度-15℃DB)
　(暖房時(-20℃)：室内吸込空気温度20℃DB・15℃WB以下、室外吸込空気温度-20℃DB)
※　外形寸法、質量欄〈 〉内は、別売の天井パネルの値です。室外の外形寸法欄( )内は、最大寸法の値です。
※　運転音(PWL：音響パワーレベル)はJIS B8616に基づいた値です。
　運転音(SPL：音圧レベル)は、室外ユニット正面1m高さ1.5m、室内ユニット真下1.5mの値です。
　急：5速中最大(レベル5)、強：5速中中間(レベル3)、弱：5速中最小(レベル1)のときの値です。
　実際に据え付けますと、周囲の騒音や反響などにより表示値より大きくなるのが普通です。
※　工場出荷時の冷媒量で保証しています配管長は30m（シングル設置時）までです。
※　-5℃以下で冷房運転をする場合には、室外ユニットに別売品の防風板と防雪ダクト(側面・背面)を取り付けてください。
※　設置スペース、サービススペースについては外形寸法図をご確認ください。
※　室内熱負荷に対して、過大な空調機を設置すると、室内の温度や湿度の変化が頻繁となり、室内環境や建物に結露の発生などの影響を
　およぼす事があります。
※　室内ユニットの下には、濡れて困るものは置かないでください。湿度がRH80%以上の場合は、露が落ちることがあります。

■フル暖　XEPHY

形名						２方向天井カセット形（シングル）《三相電源》					
総合品番						PA-P140L7KNB					
室内・室外ユニット品番						CS-P140L7B			CU-P160K7B(J)		
パネル品番						CZ-160KPL7			—		
能力	冷房定格(最小～最大)[中間,中間中温,最小中温]				kW	12.5(5.0～14.0)　[5.7、6.3、5.0]					
	暖房定格(最小～最大)[中間,最小]				kW	14.0(5.2～19.0)　[6.3、5.2]					
	最大暖房低温				kW	17.0					
	暖房極低温-7℃時				kW	15.5					
	暖房極低温-15℃時				kW	15.0					
	暖房極低温-20℃時				kW	13.5					
冷房定格時の顕熱比					—	0.71					
COP冷房定格	COP暖房定格	COP冷暖平均			—	3.51		3.77		3.64	
APF（2006）					—	4.8 / 4.8					
APF（2015）					—	5.0 / 5.0					
外形寸法 H×W×D					mm	350×1630×600 <8×1850×680>			1500×980×370(+80)		
製品質量					kg	41+<12>			109		
外装色（マンセル記号）						ホワイト(N9.3)			アイボリー（2.6Y7.6/1.1）		
電源						三相200V　50/60Hz					
電気特性	消費電力	冷房定格　[中間,中間中温,最小中温]			kW	3.56　[1.19、0.970、0.760]					
		暖房定格　[中間,最小]			kW	3.71　[1.22、1.10]					
		最大暖房低温			kW	7.07					
		暖房極低温			kW	6.63					
	運転電流(冷房定格,暖房定格)				A	冷房　10.9			暖房　11.4		
	力率(冷房定格,暖房定格)				%	冷房　94			暖房　94		
	最大運転電流				A	25.6					
	電源容量				kVA	8.87					
	始動電流				A	—					
設計圧力					MPa	高圧部　4.15　低圧部　2.55					
圧縮機	形名×個数					—			全密閉ロータリー式×1		
	電動機定格出力（極数）				kW				2.80(6P)		
	冷凍機油（種別・封入）				L				FW50S(エーテル)　2.05		
	クランクケースヒーター				kW				0.032		
凍結防止ヒーター					kW	—			0.100		
冷媒・封入量					kg	—			R32　3.10		
送風装置	形名×個数					シロッコファン×3			プロペラファン×2		
	定格風量　冷房				m³/min	急 31.0 強 28.0 弱 23.0			164		
	定格風量　暖房				m³/min	急 31.0 強 28.0 弱 23.0			164		
	機外静圧				Pa	—			—		
	電動機定格出力（極数）				kW	《DC》　0.082　(8P)			《DC》　0.120+0.120　(8P)		
保護装置					室内側	過電流、回転信号検知、ヒューズ					
					室外側	過電流(CT方式)、高圧スイッチ、圧縮機吐出温度サーミスター					
配管	冷媒配管長				m	最小　5m　最大　75m					
	高低差				m	外上30m　外下15m					
	冷媒	ガス管			mm	φ15.88（フレア）			φ15.88（フレア）　★1		
		液管			mm	φ9.52（フレア）			φ9.52（フレア）		
	ドレン口	室内側				VP25(外径φ32)〈ドレンポンプ内蔵〉 （ドレンアップ高さはドレン口から500mm以下）					
		室外側				—					
運転 SW（温度設定範囲）					℃	リモコン（冷・ドライ 18～30、 暖房 16～30、 冷暖自動 17～27）					
外気運転範囲					℃	冷房　-15～46DB			暖房　-25～24DB		
ダクト接続口					mm	φ150			—		
外気導入口					mm	φ125					
エアーフィルター						ロングライフフィルター(別売天井パネルに付属)					
運転音（SPL）					dB(A)	冷房	急　45	暖房	急　45	冷房	標準　53	暖房	標準　55
							強　42		強　42				
							弱　38		弱　38				
運転音（PWL）					dB(A)	冷	急　60	暖	急　60	冷	標準　70	暖	標準　72
高圧ガス保安法区分						届出不要					
法定冷凍トン						4.00					
主要付属品						据付説明書、配管断熱材 ドレンホース、ホースバンド 異径継手配管（φ19.05→φ15.88）					
IP コード						IPX0			IPX4		

※　APF、COP、消費電力量、運転電流、力率はナノイーXをオフにした時のものです。
※　室外ユニットの品番末尾J付きは耐重塩害仕様品を示します。
※　室内ユニットの仕様は室内ユニット１台あたりの値です。
※　総合品番には天井パネルCZ-160KPL7と多機能ワイヤードリモコンCZ-10RT5を含みます。
※　性能・電気特性は次の試験条件で運転した場合の値を示します。
　(冷房時：室内吸込空気温度27℃DB・19℃WB、室外吸込空気温度35℃DB)
　(暖房時(標準)：室内吸込空気温度20℃DB・15℃WB以下、室外吸込空気温度7℃DB・6℃WB)
　(暖房時(低温)：室内吸込空気温度20℃DB・15℃WB以下、室外吸込空気温度2℃DB・1℃WB)
　(暖房時(-15℃)：室内吸込空気温度20℃DB・15℃WB以下、室外吸込空気温度-15℃DB)
　(暖房時(-20℃)：室内吸込空気温度20℃DB・15℃WB以下、室外吸込空気温度-20℃DB)
※　外形寸法、質量欄〈 〉内は、別売の天井パネルの値です。室外の外形寸法欄( )内は、最大寸法の値です。
※　運転音(PWL：音響パワーレベル)はJIS B8616に基づいた値です。
　運転音(SPL：音圧レベル)は、室外ユニット正面1m高さ1.5m、室内ユニット真下1.5mの値です。
　急：5速中最大(レベル5)、強：5速中中間(レベル3)、弱：5速中最小(レベル1)のときの値です。
　実際に据え付けますと、周囲の騒音や反響などにより表示値より大きくなるのが普通です。
※　工場出荷時の冷媒量で保証しています配管長は30m（シングル設置時）までです。
※　-5℃以下で冷房運転をする場合には、室外ユニットに別売品の防風板と防雪ダクト(側面・背面)を取り付けてください。
※　設置スペース、サービススペースについては外形寸法図をご確認ください。
※　室内熱負荷に対して、過大な空調機を設置すると、室内の温度や湿度の変化が頻繁となり、室内環境や建物に結露の発生などの影響を
　およぼす事があります。
※　室内ユニットの下には、濡れて困るものは置かないでください。湿度がRH80%以上の場合は、露が落ちることがあります。

★1：ガス管接続口でφ19.05→φ15.88（付属品：異径継手配管使用）に変換してください。

■フル暖　XEPHY

形名				２方向天井カセット形（シングル）《三相電源》		
総合品番				PA-P160L7KNB		
室内・室外ユニット品番				CS-P160L7B	CU-P160K7B(J)	
パネル品番				CZ-160KPL7	—	
能力	冷房定格(最小～最大)[中間,中間中温,最小中温]		kW	14.0(5.1～16.0)　[6.4、7.0、5.1]		
	暖房定格(最小～最大)[中間,最小]		kW	16.0(5.3～20.0)　[7.2、5.3]		
	最大暖房低温		kW	18.0		
	暖房極低温-7℃時		kW	16.5		
	暖房極低温-15℃時		kW	16.0		
	暖房極低温-20℃時		kW	14.5		
冷房定格時の顕熱比			—	0.69		
COP冷房定格	COP暖房定格	COP冷暖平均	—	3.11	3.57	3.34
APF（2006）			—	4.8 / 4.8		
APF（2015）			—	4.9 / 4.9		
外形寸法 H×W×D			mm	350×1630×600 <8×1850×680>	1500×980×370(+80)	
製品質量			kg	41+<12>	109	
外装色（マンセル記号）				ホワイト(N9.3)	アイボリー（2.6Y7.6/1.1）	
電源				三相200V　50/60Hz		
電気特性	消費電力	冷房定格　[中間,中間中温,最小中温]	kW	4.50　[1.31、1.12、0.770]		
		暖房定格　[中間,最小]	kW	4.48　[1.39、1.14]		
		最大暖房低温	kW	7.56		
		暖房極低温	kW	7.08		
	運転電流(冷房定格,暖房定格)		A	冷房　13.8	暖房　13.8	
	力率(冷房定格,暖房定格)		%	冷房　94	暖房　94	
	最大運転電流		A	25.7		
	電源容量		kVA	8.90		
	始動電流		A	—		
設計圧力			MPa	高圧部　4.15　低圧部　2.55		
圧縮機	形名×個数			—	全密閉ロータリー式×1	
	電動機定格出力（極数）		kW		3.00(6P)	
	冷凍機油（種別・封入）		L		FW50S(エーテル)　2.05	
	クランクケースヒーター		kW		0.032	
凍結防止ヒーター			kW	—	0.100	
冷媒・封入量			kg	—	R32　3.10	
送風装置	形名×個数			シロッコファン×3	プロペラファン×2	
	定格風量　冷房		m³/min	急 33.0 強 29.0 弱 24.0	164	
	定格風量　暖房		m³/min	急 33.0 強 29.0 弱 24.0	164	
	機外静圧		Pa	—	—	
	電動機定格出力（極数）		kW	《DC》　0.082　(8P)	《DC》　0.120+0.120　(8P)	
保護装置			室内側	過電流、回転信号検知、ヒューズ		
			室外側	過電流(CT方式)、高圧スイッチ、圧縮機吐出温度サーミスター		
配管	冷媒配管長		m	最小　5m　最大　75m		
	高低差		m	外上30m　外下15m		
	冷媒	ガス管	mm	φ15.88（フレア）	φ15.88（フレア）★1	
		液管	mm	φ9.52（フレア）	φ9.52（フレア）	
	ドレン口	室内側		VP25(外径φ32)〈ドレンポンプ内蔵〉 （ドレンアップ高さはドレン口から500mm以下）		
		室外側		—		
運転 SW（温度設定範囲）			℃	リモコン（冷・ドライ 18～30、 暖房 16～30、 冷暖自動 17～27）		
外気運転範囲			℃	冷房　-15～46DB	暖房　-25～24DB	
ダクト接続口			mm	φ150	—	
外気導入口			mm	φ125		
エアーフィルター				ロングライフフィルター(別売天井パネルに付属)		
運転音（SPL）			dB(A)	冷房 急 46 / 強 43 / 弱 39	暖房 急 46 / 強 43 / 弱 39	冷房 標準 53 / 暖房 標準 55
運転音（PWL）			dB(A)	冷 急 61	暖 急 61	冷 標準 70 / 暖 標準 72
高圧ガス保安法区分				届出不要		
法定冷凍トン				4.00		
主要付属品				据付説明書、配管断熱材 ドレンホース、ホースバンド 異径継手配管（φ19.05→φ15.88）		
IP コード				IPX0	IPX4	

※　APF、COP、消費電力量、運転電流、力率はナノイーXをオフにした時のものです。
※　室外ユニットの品番末尾J付きは耐重塩害仕様品を示します。
※　室内ユニットの仕様は室内ユニット１台あたりの値です。
※　総合品番には天井パネルCZ-160KPL7と多機能ワイヤードリモコンCZ-10RT5を含みます。
※　性能・電気特性は次の試験条件で運転した場合の値を示します。
　(冷房時：室内吸込空気温度27℃DB・19℃WB、室外吸込空気温度35℃DB)
　(暖房時(標準)：室内吸込空気温度20℃DB・15℃WB以下、室外吸込空気温度7℃DB・6℃WB)
　(暖房時(低温)：室内吸込空気温度20℃DB・15℃WB以下、室外吸込空気温度2℃DB・1℃WB)
　(暖房時(-15℃)：室内吸込空気温度20℃DB・15℃WB以下、室外吸込空気温度-15℃DB)
　(暖房時(-20℃)：室内吸込空気温度20℃DB・15℃WB以下、室外吸込空気温度-20℃DB)
※　外形寸法、質量欄〈 〉内は、別売の天井パネルの値です。室外の外形寸法欄( )内は、最大寸法の値です。
※　運転音(PWL：音響パワーレベル)はJIS B8616に基づいた値です。
　運転音(SPL：音圧レベル)は、室外ユニット正面1m高さ1.5m、室内ユニット真下1.5mの値です。
　急：5速中最大(レベル5)、強：5速中中間(レベル3)、弱：5速中最小(レベル1)のときの値です。
　実際に据え付けますと、周囲の騒音や反響などにより表示値より大きくなるのが普通です。
※　工場出荷時の冷媒量で保証しています配管長は30m（シングル設置時）までです。
※　-5℃以下で冷房運転をする場合には、室外ユニットに別売品の防風板と防雪ダクト(側面・背面)を取り付けてください。
※　設置スペース、サービススペースについては外形寸法図をご確認ください。
※　室内熱負荷に対して、過大な空調機を設置すると、室内の温度や湿度の変化が頻繁となり、室内環境や建物に結露の発生などの影響を
　およぼす事があります。
※　室内ユニットの下には、濡れて困るものは置かないでください。湿度がRH80%以上の場合は、露が落ちることがあります。

★1：ガス管接続口でφ19.05→φ15.88（付属品：異径継手配管使用）に変換してください。

■フル暖　XEPHY

形名				２方向天井カセット形（ツイン）《三相電源》		
総合品番				PA-P112L7KDNB		
室内・室外ユニット品番				CS-P56L7B×2	CU-P112K7B(J)	
パネル品番				CZ-80KPL7	—	
能力	冷房定格(最小～最大)[中間,中間中温,最小中温]		kW	10.0(3.3～11.2)　[4.5、4.8、3.4]		
	暖房定格(最小～最大)[中間,最小]		kW	11.2(3.5～16.0)　[5.1、3.5]		
	最大暖房低温		kW	13.2		
	暖房極低温-7℃時		kW	11.2		
	暖房極低温-15℃時		kW	11.2		
	暖房極低温-20℃時		kW	10.0		
冷房定格時の顕熱比			—	0.74		
COP冷房定格	COP暖房定格	COP冷暖平均	—	4.03	3.65	3.84
APF（2006）			—	5.5 / 5.5		
APF（2015）			—	5.5 / 5.5		
外形寸法 H×W×D			mm	350×990×600 <8×1170×680>	1416×980×370(+80)	
製品質量			kg	23+<5.5>	105	
外装色（マンセル記号）				ホワイト(N9.3)	アイボリー（2.6Y7.6/1.1）	
電源				三相200V　50/60Hz		
電気特性	消費電力	冷房定格　[中間,中間中温,最小中温]	kW	2.48　[0.795、0.760、0.520]		
		暖房定格　[中間,最小]	kW	3.07　[0.820、0.650]		
		最大暖房低温	kW	4.86		
		暖房極低温	kW	5.47		
	運転電流(冷房定格,暖房定格)		A	冷房　7.6	暖房　9.4	
	力率(冷房定格,暖房定格)		%	冷房　94	暖房　94	
	最大運転電流		A	21.9		
	電源容量		kVA	7.59		
	始動電流		A	—		
設計圧力			MPa	高圧部　4.15　低圧部　2.55		
圧縮機	形名×個数			—	全密閉ロータリー式×1	
	電動機定格出力（極数）		kW		2.50(6P)	
	冷凍機油（種別・封入）		L		FW50S(エーテル)　1.30	
	クランクケースヒーター		kW		—	
凍結防止ヒーター			kW	—	0.100	
冷媒・封入量			kg	—	R32　3.80	
送風装置	形名×個数			ターボファン×１	プロペラファン×2	
	定格風量　冷房		m³/min	急 14.0 強 11.5 弱 9.0	115	
	定格風量　暖房		m³/min	急 14.0 強 11.5 弱 9.0	95	
	機外静圧		Pa	—	—	
	電動機定格出力（極数）		kW	《DC》　0.038　(8P)	《DC》　0.120+0.120　(8P)	
保護装置			室内側	過電流、回転信号検知、ヒューズ		
			室外側	過電流(CT方式)、高圧スイッチ、圧縮機吐出温度サーミスター		
配管	冷媒配管長		m	最小　5m　最大　75m		
	高低差		m	外上30m　外下15m		
	冷媒	ガス管	mm	φ12.7（フレア）	φ15.88（フレア）	
		液管	mm	φ6.35（フレア）	φ9.52（フレア）	
	ドレン口	室内側		VP25(外径φ32)〈ドレンポンプ内蔵〉 （ドレンアップ高さはドレン口から500mm以下）		
		室外側		—		
運転 SW（温度設定範囲）			℃	リモコン（冷・ドライ 18～30、 暖房 16～30、 冷暖自動 17～27）		
外気運転範囲			℃	冷房　-15～46DB	暖房　-25～24DB	
ダクト接続口			mm	φ150	—	
外気導入口			mm	φ100		
エアーフィルター				ロングライフフィルター(別売天井パネルに付属)		
運転音（SPL）			dB(A)	冷房　急 38 強 34 弱 30	暖房　急 38 強 34 弱 30	冷房　標準　51 / 暖房　標準　50
運転音（PWL）			dB(A)	冷　急 52	暖　急 52	冷　標準　68 / 暖　標準　67
高圧ガス保安法区分				届出不要		
法定冷凍トン				2.88		
主要付属品				据付説明書、配管断熱材 ドレンホース、ホースバンド		
IP コード				IPX0	IPX4	

※　APF、COP、消費電力量、運転電流、力率はナノイーXをオフにした時のものです。
※　室外ユニットの品番末尾J付きは耐重塩害仕様品を示します。
※　室内ユニットの仕様は室内ユニット１台あたりの値です。
※　総合品番には天井パネルCZ-80KPL7と多機能ワイヤードリモコンCZ-10RT5を含みます。
※　性能・電気特性は次の試験条件で運転した場合の値を示します。
　(冷房時：室内吸込空気温度27℃DB・19℃WB、室外吸込空気温度35℃DB)
　(暖房時(標準)：室内吸込空気温度20℃DB・15℃WB以下、室外吸込空気温度7℃DB・6℃WB)
　(暖房時(低温)：室内吸込空気温度20℃DB・15℃WB以下、室外吸込空気温度2℃DB・1℃WB)
　(暖房時(-15℃)：室内吸込空気温度20℃DB・15℃WB以下、室外吸込空気温度-15℃DB)
　(暖房時(-20℃)：室内吸込空気温度20℃DB・15℃WB以下、室外吸込空気温度-20℃DB)
※　外形寸法、質量欄〈 〉内は、別売の天井パネルの値です。室外の外形寸法欄( )内は、最大寸法の値です。
※　運転音(PWL：音響パワーレベル)はJIS B8616に基づいた値です。
　運転音(SPL：音圧レベル)は、室外ユニット正面1m高さ1.5m、室内ユニット真下1.5mの値です。
　急：5速中最大(レベル5)、強：5速中中間(レベル3)、弱：5速中最小(レベル1)のときの値です。
　実際に据え付けますと、周囲の騒音や反響などにより表示値より大きくなるのが普通です。
※　工場出荷時の冷媒量で保証しています配管長は30m（ツイン設置時)までです。
※　-5℃以下で冷房運転をする場合には、室外ユニットに別売品の防風板と防雪ダクト(側面・背面)を取り付けてください。
※　設置スペース、サービススペースについては外形寸法図をご確認ください。
※　室内熱負荷に対して、過大な空調機を設置すると、室内の温度や湿度の変化が頻繁となり、室内環境や建物に結露の発生などの影響を
　およぼす事があります。
※　室内ユニットの下には、濡れて困るものは置かないでください。湿度がRH80%以上の場合は、露が落ちることがあります。

■フル暖　XEPHY

形名				２方向天井カセット形（ツイン）《三相電源》		
総合品番				PA-P140L7KDNB		
室内・室外ユニット品番				CS-P71L7B×2	CU-P160K7B(J)	
パネル品番				CZ-80KPL7	—	
能力	冷房定格(最小～最大)[中間,中間中温,最小中温]		kW	12.5(5.0～14.0)　[5.7、6.3、5.0]		
	暖房定格(最小～最大)[中間,最小]		kW	14.0(5.2～19.0)　[6.3、5.2]		
	最大暖房低温		kW	17.0		
	暖房極低温-7℃時		kW	15.5		
	暖房極低温-15℃時		kW	15.0		
	暖房極低温-20℃時		kW	13.5		
冷房定格時の顕熱比			—	0.74		
COP冷房定格	COP暖房定格	COP冷暖平均	—	3.51	3.77	3.64
APF（2006）			—	4.8 / 4.8		
APF（2015）			—	5.0 / 5.0		
外形寸法 H×W×D			mm	350×990×600 <8×1170×680>	1500×980×370(+80)	
製品質量			kg	23+<5.5>	109	
外装色（マンセル記号）				ホワイト(N9.3)	アイボリー（2.6Y7.6/1.1）	
電源				三相200V　50/60Hz		
電気特性	消費電力	冷房定格　[中間,中間中温,最小中温]	kW	3.56　[1.19、0.970、0.760]		
		暖房定格　[中間,最小]	kW	3.71　[1.22、1.10]		
		最大暖房低温	kW	7.07		
		暖房極低温	kW	6.63		
	運転電流(冷房定格,暖房定格)		A	冷房　10.9	暖房　11.4	
	力率(冷房定格,暖房定格)		%	冷房　94	暖房　94	
	最大運転電流		A	25.5		
	電源容量		kVA	8.83		
	始動電流		A	—		
設計圧力			MPa	高圧部　4.15　低圧部　2.55		
圧縮機	形名×個数			—	全密閉ロータリー式×1	
	電動機定格出力（極数）		kW		2.80(6P)	
	冷凍機油（種別・封入）		L		FW50S(エーテル)　2.05	
	クランクケースヒーター		kW		0.032	
凍結防止ヒーター			kW	—	0.100	
冷媒・封入量			kg	—	R32　3.10	
送風装置	形名×個数			ターボファン×１	プロペラファン×2	
	定格風量　冷房		m³/min	急 15.0 強 12.5 弱 9.5	164	
	定格風量　暖房		m³/min	急 15.0 強 12.5 弱 9.5	164	
	機外静圧		Pa	—	—	
	電動機定格出力（極数）		kW	《DC》　0.038　(8P)	《DC》　0.120+0.120　(8P)	
保護装置			室内側	過電流、回転信号検知、ヒューズ		
			室外側	過電流(CT方式)、高圧スイッチ、圧縮機吐出温度サーミスター		
配管	冷媒配管長		m	最小　5m　最大　75m		
	高低差		m	外上30m　外下15m		
	冷媒	ガス管	mm	φ15.88（フレア）	φ15.88（フレア）★1	
		液管	mm	φ9.52（フレア）	φ9.52（フレア）	
	ドレン口	室内側		VP25(外径φ32)〈ドレンポンプ内蔵〉 （ドレンアップ高さはドレン口から500mm以下）		
		室外側		—		
運転 SW（温度設定範囲）			℃	リモコン（冷・ドライ 18～30、 暖房 16～30、 冷暖自動 17～27）		
外気運転範囲			℃	冷房　-15～46DB	暖房　-25～24DB	
ダクト接続口			mm	φ150	—	
外気導入口			mm	φ100		
エアーフィルター				ロングライフフィルター(別売天井パネルに付属)		
運転音（SPL）			dB(A)	冷房　急 39 / 強 35 / 弱 31	暖房　急 39 / 強 35 / 弱 31	冷房　標準　53 / 暖房　標準　55
運転音（PWL）			dB(A)	冷　急 54	暖　急 54	冷　標準　70 / 暖　標準　72
高圧ガス保安法区分				届出不要		
法定冷凍トン				4.00		
主要付属品				据付説明書、配管断熱材 ドレンホース、ホースバンド 異径継手配管（φ19.05→φ15.88）		
IP コード				IPX0	IPX4	

※　APF、COP、消費電力量、運転電流、力率はナノイーXをオフにした時のものです。
※　室外ユニットの品番末尾J付きは耐重塩害仕様品を示します。
※　室内ユニットの仕様は室内ユニット１台あたりの値です。
※　総合品番には天井パネルCZ-80KPL7と多機能ワイヤードリモコンCZ-10RT5を含みます。
※　性能・電気特性は次の試験条件で運転した場合の値を示します。
　(冷房時：室内吸込空気温度27℃DB・19℃WB、室外吸込空気温度35℃DB)
　(暖房時(標準)：室内吸込空気温度20℃DB・15℃WB以下、室外吸込空気温度7℃DB・6℃WB)
　(暖房時(低温)：室内吸込空気温度20℃DB・15℃WB以下、室外吸込空気温度2℃DB・1℃WB)
　(暖房時(-15℃)：室内吸込空気温度20℃DB・15℃WB以下、室外吸込空気温度-15℃DB)
　(暖房時(-20℃)：室内吸込空気温度20℃DB・15℃WB以下、室外吸込空気温度-20℃DB)
※　外形寸法、質量欄〈 〉内は、別売の天井パネルの値です。室外の外形寸法欄( )内は、最大寸法の値です。
※　運転音(PWL：音響パワーレベル)はJIS B8616に基づいた値です。
　運転音(SPL：音圧レベル)は、室外ユニット正面1m高さ1.5m、室内ユニット真下1.5mの値です。
　急：5速中最大(レベル5)、強：5速中中間(レベル3)、弱：5速中最小(レベル1)のときの値です。
　実際に据え付けますと、周囲の騒音や反響などにより表示値より大きくなるのが普通です。
※　工場出荷時の冷媒量で保証しています配管長は30m（ツイン設置時)までです。
※　-5℃以下で冷房運転をする場合には、室外ユニットに別売品の防風板と防雪ダクト(側面・背面)を取り付けてください。
※　設置スペース、サービススペースについては外形寸法図をご確認ください。
※　室内熱負荷に対して、過大な空調機を設置すると、室内の温度や湿度の変化が頻繁となり、室内環境や建物に結露の発生などの影響を
　およぼす事があります。
※　室内ユニットの下には、濡れて困るものは置かないでください。湿度がRH80%以上の場合は、露が落ちることがあります。

★1：ガス管接続口でφ19.05→φ15.88（付属品：異径継手配管使用）に変換してください。

■フル暖　XEPHY

形名				２方向天井カセット形（ツイン）《三相電源》		
総合品番				PA-P160L7KDNB		
室内・室外ユニット品番				CS-P80L7B×2	CU-P160K7B(J)	
パネル品番				CZ-80KPL7	—	
能力	冷房定格(最小～最大)[中間,中間中温,最小中温]		kW	14.0(5.1～16.0)　[6.4、7.0、5.1]		
	暖房定格(最小～最大)[中間,最小]		kW	16.0(5.3～20.0)　[7.2、5.3]		
	最大暖房低温		kW	18.0		
	暖房極低温-7℃時		kW	16.5		
	暖房極低温-15℃時		kW	16.0		
	暖房極低温-20℃時		kW	14.5		
冷房定格時の顕熱比			—	0.71		
COP冷房定格	COP暖房定格	COP冷暖平均	—	3.11	3.57	3.34
APF（2006）			—	4.8 / 4.8		
APF（2015）			—	4.9 / 4.9		
外形寸法 H×W×D			mm	350×990×600 <8×1170×680>	1500×980×370(+80)	
製品質量			kg	23+<5.5>	109	
外装色（マンセル記号）				ホワイト(N9.3)	アイボリー（2.6Y7.6/1.1）	
電源				三相200V　50/60Hz		
電気特性	消費電力	冷房定格　[中間,中間中温,最小中温]	kW	4.50　[1.31、1.12、0.770]		
		暖房定格　[中間,最小]	kW	4.48　[1.39、1.14]		
		最大暖房低温	kW	7.56		
		暖房極低温	kW	7.08		
	運転電流(冷房定格,暖房定格)		A	冷房　13.8	暖房　13.8	
	力率(冷房定格,暖房定格)		%	冷房　94	暖房　94	
	最大運転電流		A	25.5		
	電源容量		kVA	8.83		
	始動電流		A	—		
設計圧力			MPa	高圧部　4.15　低圧部　2.55		
圧縮機	形名×個数			—	全密閉ロータリー式×1	
	電動機定格出力（極数）		kW		3.00(6P)	
	冷凍機油（種別・封入）		L		FW50S(エーテル)　2.05	
	クランクケースヒーター		kW		0.032	
凍結防止ヒーター			kW	—	0.100	
冷媒・封入量			kg	—	R32　3.10	
送風装置	形名×個数			ターボファン×１	プロペラファン×2	
	定格風量　冷房		m³/min	急 18.0 強 15.0 弱 12.0	164	
	定格風量　暖房		m³/min	急 18.0 強 15.0 弱 12.0	164	
	機外静圧		Pa	—	—	
	電動機定格出力（極数）		kW	《DC》　0.038　(8P)	《DC》　0.120+0.120　(8P)	
保護装置			室内側	過電流、回転信号検知、ヒューズ		
			室外側	過電流(CT方式)、高圧スイッチ、圧縮機吐出温度サーミスター		
配管	冷媒配管長		m	最小　5m　最大　75m		
	高低差		m	外上30m　外下15m		
	冷媒	ガス管	mm	φ15.88（フレア）	φ15.88（フレア）　★1	
		液管	mm	φ9.52（フレア）	φ9.52（フレア）	
	ドレン口	室内側		VP25(外径φ32)〈ドレンポンプ内蔵〉 （ドレンアップ高さはドレン口から500mm以下）		
		室外側		—		
運転 SW（温度設定範囲）			℃	リモコン（冷・ドライ 18～30、 暖房 16～30、 冷暖自動 17～27）		
外気運転範囲			℃	冷房　-15～46DB	暖房　-25～24DB	
ダクト接続口			mm	φ150	—	
外気導入口			mm	φ100		
エアーフィルター				ロングライフフィルター(別売天井パネルに付属)		
運転音（SPL）			dB(A)	冷房　急 43　強 39　弱 34	暖房　急 43　強 39　弱 34	冷房　標準　53 / 暖房　標準　55
運転音（PWL）			dB(A)	冷　急 58	暖　急 58	冷　標準　70 / 暖　標準　72
高圧ガス保安法区分				届出不要		
法定冷凍トン				4.00		
主要付属品				据付説明書、配管断熱材 ドレンホース、ホースバンド 異径継手配管（φ19.05→φ15.88）		
IP コード				IPX0	IPX4	

※　APF、COP、消費電力量、運転電流、力率はナノイーXをオフにした時のものです。
※　室外ユニットの品番末尾J付きは耐重塩害仕様品を示します。
※　室内ユニットの仕様は室内ユニット１台あたりの値です。
※　総合品番には天井パネルCZ-80KPL7と多機能ワイヤードリモコンCZ-10RT5を含みます。
※　性能・電気特性は次の試験条件で運転した場合の値を示します。
　(冷房時：室内吸込空気温度27℃DB・19℃WB、室外吸込空気温度35℃DB)
　(暖房時(標準)：室内吸込空気温度20℃DB・15℃WB以下、室外吸込空気温度7℃DB・6℃WB)
　(暖房時(低温)：室内吸込空気温度20℃DB・15℃WB以下、室外吸込空気温度2℃DB・1℃WB)
　(暖房時(-15℃)：室内吸込空気温度20℃DB・15℃WB以下、室外吸込空気温度-15℃DB)
　(暖房時(-20℃)：室内吸込空気温度20℃DB・15℃WB以下、室外吸込空気温度-20℃DB)
※　外形寸法、質量欄〈 〉内は、別売の天井パネルの値です。室外の外形寸法欄( )内は、最大寸法の値です。
※　運転音(PWL：音響パワーレベル)はJIS B8616に基づいた値です。
　運転音(SPL：音圧レベル)は、室外ユニット正面1m高さ1.5m、室内ユニット真下1.5mの値です。
　急：5速中最大(レベル5)、強：5速中中間(レベル3)、弱：5速中最小(レベル1)のときの値です。
　実際に据え付けますと、周囲の騒音や反響などにより表示値より大きくなるのが普通です。
※　工場出荷時の冷媒量で保証しています配管長は30m（ツイン設置時)までです。
※　-5℃以下で冷房運転をする場合には、室外ユニットに別売品の防風板と防雪ダクト(側面・背面)を取り付けてください。
※　設置スペース、サービススペースについては外形寸法図をご確認ください。
※　室内熱負荷に対して、過大な空調機を設置すると、室内の温度や湿度の変化が頻繁となり、室内環境や建物に結露の発生などの影響を
　およぼす事があります。
※　室内ユニットの下には、濡れて困るものは置かないでください。湿度がRH80%以上の場合は、露が落ちることがあります。

★1：ガス管接続口でφ19.05→φ15.88（付属品：異径継手配管使用）に変換してください。

■フル暖　XEPHY

形名				天井ビルトインカセット形（シングル）《三相電源》	
総合品番				PA-P56F7KBC	
室内・室外ユニット品番				CS-P56F7C	CU-P56K7B(J)
パネル品番				CZ-02HPF3	—
能力	冷房定格(最小～最大)[中間,中間中温,最小中温]		kW	5.0(1.9～5.6)　[2.3、2.5、—]	
	暖房定格(最小～最大)[中間,最小]		kW	5.6(1.7～7.5)　[2.6、2.0]	
	最大暖房低温		kW	6.5	
	暖房極低温-7℃時		kW	5.6	
	暖房極低温-15℃時		kW	5.6	
	暖房極低温-20℃時		kW	5.0	
冷房定格時の顕熱比			—	0.74	
COP冷房定格	COP暖房定格	COP冷暖平均	—	4.50	4.15　4.33
APF（2006）			—	5.4 / 5.4	
APF（2015）			—	5.6 / 5.6	
外形寸法　H×W×D			mm	290+《80～125》×800×800 〈8×880×420〉	996×980×370(+80)
製品質量			kg	29+〈3.5〉	66
外装色（マンセル記号）				ホワイト(10Y 9.3/0.4)	アイボリー（2.6Y7.6/1.1）
電源				三相200V　50/60Hz	
電気特性	消費電力	冷房定格　[中間,中間中温,最小中温]	kW	1.11　[0.414、0.353、—]	
		暖房定格　[中間,最小]	kW	1.35　[0.466、0.375]	
		最大暖房低温	kW	2.02	
		暖房極低温	kW	2.09	
	運転電流(冷房定格,暖房定格)		A	冷房　3.4	暖房　4.2
	力率(冷房定格,暖房定格)		%	冷房　94	暖房　93
	最大運転電流		A	11.4	
	電源容量		kVA	3.95	
	始動電流		A	—	
設計圧力			MPa	高圧部　4.15　低圧部　2.55	
圧縮機	形名×個数			—	全密閉ロータリー式×1
	電動機定格出力（極数）		kW		1.50(6P)
	冷凍機油（種別・封入）		L		FW50S(エーテル)　0.60
	クランクケースヒーター		kW	—	—
凍結防止ヒーター			kW	—	0.100
冷媒・初期充填量			kg	—	R32　2.10
送風装置	形名×個数			シロッコファン　×　1	プロペラファン×1
	定格風量　冷房		m³/min	急 14.0 強 13.0 弱 10.0	65
	定格風量　暖房		m³/min	急 14.0 強 13.0 弱 10.0	60
	機外静圧		Pa	34(60)	—
	電動機定格出力（極数）		kW	《DC》　0.119　(8P)	《DC》　0.120　(8P)
保護装置			室内側	過電流、回転信号検出、ヒューズ	
			室外側	過電流(CT方式)、高圧スイッチ、圧縮機吐出温度サーミスター	
配管	冷媒配管長		m	最小　5m　最大　50m	
	高低差		m	外上30m　外下15m	
	冷媒	ガス管	mm	φ12.7（フレア）	φ12.7（フレア）★1
		液管	mm	φ9.52（フレア）　＊	φ9.52（フレア）
	ドレン口	室内側		VP25(外径φ32)〈ドレンポンプ内蔵〉 （ドレンアップ高さはドレン口から500mm以下）	
		室外側		—	
運転 SW（温度設定範囲）			℃	リモコン（冷・ドライ 18～30、 暖房 16～30、 冷暖自動 17～27）	
外気運転範囲			℃	冷房　-15～46DB	暖房　-25～24DB
ダクト接続口			mm	φ200　×　2	—
外気導入口			mm	φ150	
エアーフィルター				ロングライフフィルター(別売ビルトインパネルに付属)	
運転音（SPL）			dB(A)	冷房　急 41(42)　強 38(40)　弱 32(37)	暖房　急 41(42)　強 38(40)　弱 32(37)
				冷房　標準　47	暖房　標準　46
運転音（PWL）			dB(A)	冷　急 64(65)	暖　急 64(65)
				冷　標準　64	暖　標準　63
高圧ガス保安法区分				届出不要	
法定冷凍トン				1.38	
主要付属品				据付説明書、配管断熱材 ドレンホース、ホースバンド 異径継手配管　A：φ15.88→φ12.7 異径継手配管　B：φ6.35→φ9.52	
IP コード				IPX0	IPX4

※　APF、COP、消費電力量、運転電流、力率はナノイーXをオフにした時のものです。
※　室外ユニットの品番末尾J付きは耐重塩害仕様品を示します。
※　室内ユニットの仕様は室内ユニット１台あたりの値です。
※　総合品番にはエコナビセンサーCZ-CSEN1と天井パネルCZ-02HPF3と多機能ワイヤードリモコンCZ-10RT5を含みます。
※　性能・電気特性は次の試験条件で運転した場合の値を示します。
(冷房時：室内吸込空気温度27℃DB・19℃WB、室外吸込空気温度35℃DB)
(暖房時(標準)：室内吸込空気温度20℃DB・15℃WB以下、室外吸込空気温度7℃DB・6℃WB)
(暖房時(低温)：室内吸込空気温度20℃DB・15℃WB以下、室外吸込空気温度2℃DB・1℃WB)
(暖房時(-15℃)：室内吸込空気温度20℃DB・15℃WB以下、室外吸込空気温度-15℃DB)
(暖房時(-20℃)：室内吸込空気温度20℃DB・15℃WB以下、室外吸込空気温度-20℃DB)
※　外形寸法、質量欄の〈　〉内はビルトイン小パネル、《　》はスライドチャンバーの値です。室外の外形寸法欄(　)内は、最大寸法の値です。
※　基板上で静圧を設定する場合は、基板上のディップスイッチをご使用ください。機外静圧および運転音の(　)内数値は、
最大静圧時の値です。(最大静圧への変更は、基板上のディップスイッチや、リモコンで設定可能)
※　運転音(PWL：音響パワーレベル)はJIS B8616に基づいた値です。
運転音(SPL：音圧レベル)は、室外ユニット正面1m高さ1.5m、室内ユニット真下1.5mの値です。
実際に据え付けますと、周囲の騒音や反響などにより表示値より大きくなるのが普通です。
※　工場出荷時の冷媒量で保証しています配管長は30m（シングル設置時）までです。
※　-5℃以下で冷房運転をする場合には、室外ユニットに別売品の防風板と防雪ダクト(側面・背面)を取り付けてください。
※　設置スペース、サービススペースについては外形寸法図をご確認ください。
※　室内熱負荷に対して、過大な空調機を設置すると、室内の温度や湿度の変化が頻繁となり、室内環境や建物に結露の発生などの影響を
およぼす事があります。
※　室内ユニットの下には、濡れて困るものは置かないでください。湿度がRH70%以上の場合は、露が落ちることがあります。
＊　液管接続口でφ6.35→φ9.52（室外ユニット付属品：異径継手配管B使用）に変換してください。
★1：ガス管接続口でφ15.88→φ12.7（室外ユニット付属品：異径継手配管A使用）に変換してください。

■フル暖　XEPHY

形名				天井ビルトインカセット形（シングル）《三相電源》		
総合品番				PA-P80F7KBC		
室内・室外ユニット品番				CS-P80F7C	CU-P80K7B(J)	
パネル品番				CZ-03HPF3	—	
能力	冷房定格(最小～最大)[中間,中間中温,最小中温]		kW	7.1(2.6～8.0)　[3.2、3.5、2.7]		
	暖房定格(最小～最大)[中間,最小]		kW	8.0(2.6～11.5)　[3.6、2.8]		
	最大暖房低温		kW	9.5		
	暖房極低温-7℃時		kW	8.0		
	暖房極低温-15℃時		kW	8.0		
	暖房極低温-20℃時		kW	7.0		
冷房定格時の顕熱比			—	0.76		
COP冷房定格	COP暖房定格	COP冷暖平均	—	3.68	4.10	3.89
APF（2006）			—	5.4 / 5.4		
APF（2015）			—	5.4 / 5.4		
外形寸法 H×W×D			mm	290+《80～125》×1000×800 〈8×1180×420〉	1416×980×370(+80)	
製品質量			kg	34+〈5〉	102	
外装色（マンセル記号）				ホワイト(10Y 9.3/0.4)	アイボリー（2.6Y7.6/1.1）	
電源				三相200V　50/60Hz		
電気特性	消費電力	冷房定格　[中間,中間中温,最小中温]	kW	1.93　[0.573、0.497、0.412]		
		暖房定格　[中間,最小]	kW	1.95　[0.626、0.540]		
		最大暖房低温	kW	3.15		
		暖房極低温	kW	3.12		
	運転電流(冷房定格,暖房定格)		A	冷房　6.0	暖房　6.1	
	力率(冷房定格,暖房定格)		%	冷房　93	暖房　93	
	最大運転電流		A	17.6		
	電源容量		kVA	6.10		
	始動電流		A	—		
設計圧力			MPa	高圧部　4.15　低圧部　2.55		
圧縮機	形名×個数			—	全密閉ロータリー式×1	
	電動機定格出力（極数）		kW		2.00(6P)	
	冷凍機油（種別・封入）		L		FW50S(エーテル)　1.30	
	クランクケースヒーター		kW	—	—	
凍結防止ヒーター			kW	—	0.100	
冷媒・初期充填量			kg	—	R32　3.55	
送風装置	形名×個数			シロッコファン × 2	プロペラファン×2	
	定格風量　冷房		m³/min	急 21.0 強 19.0 弱 15.0	85	
	定格風量　暖房		m³/min	急 21.0 強 19.0 弱 15.0	85	
	機外静圧		Pa	39(80)	—	
	電動機定格出力（極数）		kW	《DC》　0.124　(8P)	《DC》　0.120+0.120　(8P)	
保護装置			室内側	過電流、回転信号検出、ヒューズ		
			室外側	過電流(CT方式)、高圧スイッチ、圧縮機吐出温度サーミスター		
配管	冷媒配管長		m	最小　5m　最大　50m		
	高低差		m	外上30m　外下15m		
	冷媒	ガス管	mm	φ15.88（フレア）	φ15.88（フレア）	
		液管	mm	φ9.52（フレア）	φ9.52（フレア）	
	ドレン口	室内側		VP25(外径φ32)〈ドレンポンプ内蔵〉 （ドレンアップ高さはドレン口から500mm以下）		
		室外側		—		
運転 SW（温度設定範囲）			℃	リモコン（冷・ドライ 18～30、 暖房 16～30、 冷暖自動 17～27）		
外気運転範囲			℃	冷房　-15～46DB	暖房　-25～24DB	
ダクト接続口			mm	φ200　×　3	—	
外気導入口			mm	φ150		
エアーフィルター				ロングライフフィルター(別売ビルトインパネルに付属)		
運転音（SPL）			dB(A)	冷房　急　42(47) 強　39(43) 弱　35(39)	暖房　急　42(47) 強　39(43) 弱　35(39)	冷房　標準　48　暖房　標準　50
運転音（PWL）			dB(A)	冷　急　65(70)	暖　急　65(70)	冷　標準　66　暖　標準　67
高圧ガス保安法区分				届出不要		
法定冷凍トン				2.33		
主要付属品				据付説明書、配管断熱材 ドレンホース、ホースバンド、パネル取付金具		
IP コード				IPX0	IPX4	

※　APF、COP、消費電力量、運転電流、力率はナノイーXをオフにした時のものです。
※　室外ユニットの品番末尾J付きは耐重塩害仕様品を示します。
※　室内ユニットの仕様は室内ユニット１台あたりの値です。
※　総合品番にはエコナビセンサーCZ-CSEN1と天井パネルCZ-03HPF3と多機能ワイヤードリモコンCZ-10RT5を含みます。
※　性能・電気特性は次の試験条件で運転した場合の値を示します。
(冷房時：室内吸込空気温度27℃DB・19℃WB、室外吸込空気温度35℃DB)
(暖房時(標準)：室内吸込空気温度20℃DB・15℃WB以下、室外吸込空気温度7℃DB・6℃WB)
(暖房時(低温)：室内吸込空気温度20℃DB・15℃WB以下、室外吸込空気温度2℃DB・1℃WB)
(暖房時(-15℃)：室内吸込空気温度20℃DB・15℃WB以下、室外吸込空気温度-15℃DB)
(暖房時(-20℃)：室内吸込空気温度20℃DB・15℃WB以下、室外吸込空気温度-20℃DB)
※　外形寸法、質量欄の〈　〉内はビルトイン小パネル、《　》はスライドチャンバーの値です。室外の外形寸法欄(　)内は、最大寸法の値です。
※　基板上で静圧を設定する場合は、基板上のディップスイッチをご使用ください。機外静圧および運転音の(　)内数値は、
最大静圧時の値です。(最大静圧への変更は、基板上のディップスイッチや、リモコンで設定可能)
※　運転音(PWL：音響パワーレベル)はJIS B8616に基づいた値です。
運転音(SPL：音圧レベル)は、室外ユニット正面1m高さ1.5m、室内ユニット真下1.5mの値です。
実際に据え付けますと、周囲の騒音や反響などにより表示値より大きくなるのが普通です。
※　工場出荷時の冷媒量で保証しています配管長は20m（シングル設置時）までです。
※　-5℃以下で冷房運転をする場合には、室外ユニットに別売品の防風板と防雪ダクト(側面・背面)を取り付けてください。
※　設置スペース、サービススペースについては外形寸法図をご確認ください。
※　室内熱負荷に対して、過大な空調機を設置すると、室内の温度や湿度の変化が頻繁となり、室内環境や建物に結露の発生などの影響を
およぼす事があります。
※　室内ユニットの下には、濡れて困るものは置かないでください。湿度がRH70%以上の場合は、露が落ちることがあります。

■フル暖　XEPHY

形名				天井ビルトインカセット形（シングル）《三相電源》	
総合品番				PA-P112F7KBC	
室内・室外ユニット品番				CS-P112F7C	CU-P112K7B(J)
パネル品番				CZ-06HPF3	—
能力	冷房定格(最小～最大)[中間,中間中温,最小中温]		kW	10.0(3.3～11.2)　[4.5、4.8、3.4]	
	暖房定格(最小～最大)[中間,最小]		kW	11.2(3.5～16.0)　[5.1、3.9]	
	最大暖房低温		kW	13.2	
	暖房極低温-7℃時		kW	11.2	
	暖房極低温-15℃時		kW	11.2	
	暖房極低温-20℃時		kW	10.0	
冷房定格時の顕熱比			—	0.79	
COP冷房定格	COP暖房定格	COP冷暖平均	—	4.08	4.26　　4.17
APF（2006）			—	5.8 / 5.8	
APF（2015）			—	5.9 / 5.9	
外形寸法　H×W×D			mm	290+《80～125》×1400×800 〈8×1660×420〉	1416×980×370(+80)
製品質量			kg	45+〈7〉	105
外装色（マンセル記号）				ホワイト(10Y 9.3/0.4)	アイボリー（2.6Y7.6/1.1）
電源				三相200V　50/60Hz	
電気特性	消費電力	冷房定格　[中間,中間中温,最小中温]	kW	2.45　[0.760、0.696、0.495]	
		暖房定格　[中間,最小]	kW	2.63　[0.815、0.625]	
		最大暖房低温	kW	4.47	
		暖房極低温	kW	4.20	
	運転電流(冷房定格,暖房定格)		A	冷房　7.5	暖房　8.1
	力率(冷房定格,暖房定格)		%	冷房　94	暖房　94
	最大運転電流		A	22.3	
	電源容量		kVA	7.72	
	始動電流		A	—	
設計圧力			MPa	高圧部　4.15　低圧部　2.55	
圧縮機	形名×個数			—	全密閉ロータリー式×1
	電動機定格出力（極数）		kW		2.50(6P)
	冷凍機油（種別・封入）		L		FW50S(エーテル)　1.30
	クランクケースヒーター		kW	—	—
凍結防止ヒーター			kW	—	0.100
冷媒・初期充填量			kg	—	R32　3.80
送風装置	形名×個数			シロッコファン　×　3	プロペラファン×2
	定格風量　冷房		m³/min	急 32.0 強 26.0 弱 21.0	115
	定格風量　暖房		m³/min	急 32.0 強 26.0 弱 21.0	95
	機外静圧		Pa	39(80)	—
	電動機定格出力（極数）		kW	《DC》　0.215　(8P)	《DC》　0.120+0.120　(8P)
保護装置			室内側	過電流、回転信号検出、ヒューズ	
			室外側	過電流(CT方式)、高圧スイッチ、圧縮機吐出温度サーミスター	
配管	冷媒配管長		m	最小　5m　最大　75m	
	高低差		m	外上30m　外下15m	
	冷媒	ガス管	mm	φ15.88（フレア）	φ15.88（フレア）
		液管	mm	φ9.52（フレア）	φ9.52（フレア）
	ドレン口	室内側		VP25(外径φ32)〈ドレンポンプ内蔵〉 （ドレンアップ高さはドレン口から500mm以下）	
		室外側		—	
運転 SW（温度設定範囲）			℃	リモコン（冷・ドライ 18～30、 暖房 16～30、 冷暖自動 17～27）	
外気運転範囲			℃	冷房　-15～46DB	暖房　-25～24DB
ダクト接続口			mm	φ200　×　4	—
外気導入口			mm	φ150	
エアーフィルター				ロングライフフィルター(別売ビルトインパネルに付属)	
運転音（SPL）			dB(A)	冷房　急 44(48) 強 40(44) 弱 35(41)	暖房　急 44(48) 強 40(44) 弱 35(41)
				冷房　標準　51	暖房　標準　50
運転音（PWL）			dB(A)	冷　急 67(71)	暖　急 67(71)
				冷　標準　68	暖　標準　67
高圧ガス保安法区分				届出不要	
法定冷凍トン				2.88	
主要付属品				据付説明書、配管断熱材 ドレンホース、ホースバンド、パネル取付金具	
IP コード				IPX0	IPX4

※　APF、COP、消費電力量、運転電流、力率はナノイーXをオフにした時のものです。
※　室外ユニットの品番末尾J付きは耐重塩害仕様品を示します。
※　室内ユニットの仕様は室内ユニット１台あたりの値です。
※　総合品番にはエコナビセンサーCZ-CSEN1と天井パネルCZ-06HPF3と多機能ワイヤードリモコンCZ-10RT5を含みます。
※　性能・電気特性は次の試験条件で運転した場合の値を示します。
(冷房時：室内吸込空気温度27℃DB・19℃WB、室外吸込空気温度35℃DB)
(暖房時(標準)：室内吸込空気温度20℃DB・15℃WB以下、室外吸込空気温度7℃DB・6℃WB)
(暖房時(低温)：室内吸込空気温度20℃DB・15℃WB以下、室外吸込空気温度2℃DB・1℃WB)
(暖房時(-15℃)：室内吸込空気温度20℃DB・15℃WB以下、室外吸込空気温度-15℃DB)
(暖房時(-20℃)：室内吸込空気温度20℃DB・15℃WB以下、室外吸込空気温度-20℃DB)
※　外形寸法、質量欄の〈　〉内はビルトイン小パネル、《　》はスライドチャンバーの値です。室外の外形寸法欄(　)内は、最大寸法の値です。
※　基板上で静圧を設定する場合は、基板上のディップスイッチをご使用ください。機外静圧および運転音の(　)内数値は、
最大静圧時の値です。(最大静圧への変更は、基板上のディップスイッチや、リモコンで設定可能)
※　運転音(PWL：音響パワーレベル)はJIS B8616に基づいた値です。
運転音(SPL：音圧レベル)は、室外ユニット正面1m高さ1.5m、室内ユニット真下1.5mの値です。
実際に据え付けますと、周囲の騒音や反響などにより表示値より大きくなるのが普通です。
※　工場出荷時の冷媒量で保証しています配管長は30m（シングル設置時）までです。
※　-5℃以下で冷房運転をする場合には、室外ユニットに別売品の防風板と防雪ダクト(側面・背面)を取り付けてください。
※　設置スペース、サービススペースについては外形寸法図をご確認ください。
※　室内熱負荷に対して、過大な空調機を設置すると、室内の温度や湿度の変化が頻繁となり、室内環境や建物に結露の発生などの影響を
およぼす事があります。
※　室内ユニットの下には、濡れて困るものは置かないでください。湿度がRH70%以上の場合は、露が落ちることがあります。

■フル暖　XEPHY

形名				天井ビルトインカセット形（シングル）《三相電源》		
総合品番				PA-P140F7KBC		
室内・室外ユニット品番				CS-P140F7C	CU-P160K7B(J)	
パネル品番				CZ-06HPF3	—	
能力	冷房定格(最小～最大)[中間,中間中温,最小中温]		kW	12.5(5.0～14.0)　[5.7、6.3、5.0]		
	暖房定格(最小～最大)[中間,最小]		kW	14.0(5.2～19.0)　[6.3、5.2]		
	最大暖房低温		kW	17.0		
	暖房極低温-7℃時		kW	15.5		
	暖房極低温-15℃時		kW	15.0		
	暖房極低温-20℃時		kW	13.5		
冷房定格時の顕熱比			—	0.73		
COP冷房定格	COP暖房定格	COP冷暖平均	—	3.42	3.76	3.59
APF（2006）			—	4.7 / 4.7		
APF（2015）			—	4.8 / 4.8		
外形寸法　H×W×D			mm	290+《80～125》×1400×800 〈8×1660×420〉	1500×980×370(+80)	
製品質量			kg	45+〈7〉	109	
外装色（マンセル記号）				ホワイト(10Y 9.3/0.4)	アイボリー（2.6Y7.6/1.1）	
電源				三相200V　50/60Hz		
電気特性	消費電力	冷房定格　[中間,中間中温,最小中温]	kW	3.65　[1.21、1.02、0.764]		
		暖房定格　[中間,最小]	kW	3.72　[1.26、1.15]		
		最大暖房低温	kW	7.47		
		暖房極低温	kW	7.01		
	運転電流(冷房定格,暖房定格)		A	冷房　11.3	暖房　11.5	
	力率(冷房定格,暖房定格)		%	冷房　93	暖房　93	
	最大運転電流		A	26.0		
	電源容量		kVA	9.01		
	始動電流		A	—		
設計圧力			MPa	高圧部　4.15　低圧部　2.55		
圧縮機	形名×個数			—	全密閉ロータリー式×1	
	電動機定格出力（極数）		kW		2.80(6P)	
	冷凍機油（種別・封入）		L		FW50S(エーテル)　2.05	
	クランクケースヒーター		kW		0.032	
凍結防止ヒーター			kW	—	0.100	
冷媒・初期充填量			kg	—	R32　3.10	
送風装置	形名×個数			シロッコファン　×　3	プロペラファン×2	
	定格風量　冷房		m³/min	急 34.0 強 29.0 弱 23.0	164	
	定格風量　暖房		m³/min	急 34.0 強 29.0 弱 23.0	164	
	機外静圧		Pa	39(80)	—	
	電動機定格出力（極数）		kW	《DC》　0.215　(8P)	《DC》　0.120+0.120　(8P)	
保護装置			室内側	過電流、回転信号検出、ヒューズ		
			室外側	過電流(CT方式)、高圧スイッチ、圧縮機吐出温度サーミスター		
配管	冷媒配管長		m	最小　5m　最大　75m		
	高低差		m	外上30m　外下15m		
	冷媒	ガス管	mm	φ15.88（フレア）	φ15.88（フレア）　★1	
		液管	mm	φ9.52（フレア）	φ9.52（フレア）	
	ドレン口	室内側		VP25(外径φ32)〈ドレンポンプ内蔵〉 （ドレンアップ高さはドレン口から500mm以下）		
		室外側		—		
運転 SW（温度設定範囲）			℃	リモコン（冷・ドライ 18～30、 暖房 16～30、 冷暖自動 17～27）		
外気運転範囲			℃	冷房　-15～46DB	暖房　-25～24DB	
ダクト接続口			mm	φ200　×　4	—	
外気導入口			mm	φ150		
エアーフィルター				ロングライフフィルター(別売ビルトインパネルに付属)		
運転音（SPL）			dB(A)	冷房　急　46(49) 強　43(45) 弱　37(41)	暖房　急　46(49) 強　43(45) 弱　37(41)	冷房　標準　53　暖房　標準　55
運転音（PWL）			dB(A)	冷　急　69(72)	暖　急　69(72)	冷　標準　70　暖　標準　72
高圧ガス保安法区分				届出不要		
法定冷凍トン				4.00		
主要付属品				据付説明書、配管断熱材 ドレンホース、ホースバンド、パネル取付金具 異径継手配管（φ19.05→φ15.88）		
IP コード				IPX0	IPX4	

※　APF、COP、消費電力量、運転電流、力率はナノイーXをオフにした時のものです。
※　室外ユニットの品番末尾J付きは耐重塩害仕様品を示します。
※　室内ユニットの仕様は室内ユニット１台あたりの値です。
※　総合品番にはエコナビセンサーCZ-CSEN1と天井パネルCZ-06HPF3と多機能ワイヤードリモコンCZ-10RT5を含みます。
※　性能・電気特性は次の試験条件で運転した場合の値を示します。
(冷房時：室内吸込空気温度27℃DB・19℃WB、室外吸込空気温度35℃DB)
(暖房時(標準)：室内吸込空気温度20℃DB・15℃WB以下、室外吸込空気温度7℃DB・6℃WB)
(暖房時(低温)：室内吸込空気温度20℃DB・15℃WB以下、室外吸込空気温度2℃DB・1℃WB)
(暖房時(-15℃)：室内吸込空気温度20℃DB・15℃WB以下、室外吸込空気温度-15℃DB)
(暖房時(-20℃)：室内吸込空気温度20℃DB・15℃WB以下、室外吸込空気温度-20℃DB)
※　外形寸法、質量欄の〈　〉内はビルトイン小パネル、《　》はスライドチャンバーの値です。室外の外形寸法欄(　)内は、最大寸法の値です。
※　基板上で静圧を設定する場合は、基板上のディップスイッチをご使用ください。機外静圧および運転音の(　)内数値は、
最大静圧時の値です。(最大静圧への変更は、基板上のディップスイッチや、リモコンで設定可能)
※　運転音(PWL：音響パワーレベル)はJIS B8616に基づいた値です。
運転音(SPL：音圧レベル)は、室外ユニット正面1m高さ1.5m、室内ユニット真下1.5mの値です。
実際に据え付けますと、周囲の騒音や反響などにより表示値より大きくなるのが普通です。
※　工場出荷時の冷媒量で保証しています配管長は30m（シングル設置時）までです。
※　-5℃以下で冷房運転をする場合には、室外ユニットに別売品の防風板と防雪ダクト(側面・背面)を取り付けてください。
※　設置スペース、サービススペースについては外形寸法図をご確認ください。
※　室内熱負荷に対して、過大な空調機を設置すると、室内の温度や湿度の変化が頻繁となり、室内環境や建物に結露の発生などの影響を
およぼす事があります。
※　室内ユニットの下には、濡れて困るものは置かないでください。湿度がRH70%以上の場合は、露が落ちることがあります。

★1：ガス管接続口でφ19.05→φ15.88（付属品：異径継手配管使用）に変換してください。

■フル暖　XEPHY

形名				天井ビルトインカセット形（シングル）《三相電源》	
総合品番				PA-P160F7KBC	
室内・室外ユニット品番				CS-P160F7C	CU-P160K7B(J)
パネル品番				CZ-06HPF3	—
能力	冷房定格(最小～最大)[中間,中間中温,最小中温]		kW	14.0(5.1～16.0)　[6.4、7.0、5.1]	
	暖房定格(最小～最大)[中間,最小]		kW	16.0(5.3～20.0)　[7.2、5.3]	
	最大暖房低温		kW	18.0	
	暖房極低温-7℃時		kW	16.5	
	暖房極低温-15℃時		kW	16.0	
	暖房極低温-20℃時		kW	14.5	
冷房定格時の顕熱比			—	0.71	
COP冷房定格	COP暖房定格	COP冷暖平均	—	2.80	3.56 / 3.18
APF（2006）			—	4.6 / 4.6	
APF（2015）			—	4.8 / 4.8	
外形寸法　H×W×D			mm	290+《80～125》×1400×800 〈8×1660×420〉	1500×980×370(+80)
製品質量			kg	45+〈7〉	109
外装色（マンセル記号）				ホワイト(10Y 9.3/0.4)	アイボリー（2.6Y7.6/1.1）
電源				三相200V　50/60Hz	
電気特性	消費電力	冷房定格　[中間,中間中温,最小中温]	kW	5.00　[1.34、1.15、0.780]	
		暖房定格　[中間,最小]	kW	4.49　[1.47、1.16]	
		最大暖房低温	kW	8.00	
		暖房極低温	kW	7.49	
	運転電流(冷房定格,暖房定格)		A	冷房　15.5	暖房　13.9
	力率(冷房定格,暖房定格)		%	冷房　93	暖房　93
	最大運転電流		A	26.1	
	電源容量		kVA	9.04	
	始動電流		A	—	
設計圧力			MPa	高圧部　4.15　低圧部　2.55	
圧縮機	形名×個数			—	全密閉ロータリー式×1
	電動機定格出力（極数）		kW		3.00(6P)
	冷凍機油（種別・封入）		L		FW50S(エーテル)　2.05
	クランクケースヒーター		kW		0.032
凍結防止ヒーター			kW	—	0.100
冷媒・初期充填量			kg	—	R32　3.10
送風装置	形名×個数			シロッコファン　×　3	プロペラファン×2
	定格風量　冷房		m³/min	急 36.0 強 32.0 弱 25.0	164
	定格風量　暖房		m³/min	急 36.0 強 32.0 弱 25.0	164
	機外静圧		Pa	39(80)	—
	電動機定格出力（極数）		kW	《DC》　0.215　(8P)	《DC》　0.120+0.120　(8P)
保護装置			室内側	過電流、回転信号検出、ヒューズ	
			室外側	過電流(CT方式)、高圧スイッチ、圧縮機吐出温度サーミスター	
配管	冷媒配管長		m	最小　5m　最大　75m	
	高低差		m	外上30m　外下15m	
	冷媒	ガス管	mm	φ15.88（フレア）	φ15.88（フレア）★1
		液管	mm	φ9.52（フレア）	φ9.52（フレア）
	ドレン口	室内側		VP25(外径φ32)〈ドレンポンプ内蔵〉 （ドレンアップ高さはドレン口から500mm以下）	
		室外側		—	
運転 SW（温度設定範囲）			℃	リモコン（冷・ドライ 18～30、 暖房 16～30、 冷暖自動 17～27）	
外気運転範囲			℃	冷房　-15～46DB	暖房　-25～24DB
ダクト接続口			mm	φ200　×　4	—
外気導入口			mm	φ150	
エアーフィルター				ロングライフフィルター(別売ビルトインパネルに付属)	
運転音（SPL）			dB(A)	冷房　急 47(49)　強 43(45)　弱 37(41) 暖房　急 47(49)　強 43(45)　弱 37(41)	冷房　標準　53 暖房　標準　55
運転音（PWL）			dB(A)	冷　急 70(72) 暖　急 70(72)	冷　標準　70 暖　標準　72
高圧ガス保安法区分				届出不要	
法定冷凍トン				4.00	
主要付属品				据付説明書、配管断熱材 ドレンホース、ホースバンド、パネル取付金具 異径継手配管（φ19.05→φ15.88）	
IP コード				IPX0	IPX4

※　APF、COP、消費電力量、運転電流、力率はナノイーXをオフにした時のものです。
※　室外ユニットの品番末尾J付きは耐重塩害仕様品を示します。
※　室内ユニットの仕様は室内ユニット１台あたりの値です。
※　総合品番にはエコナビセンサーCZ-CSEN1と天井パネルCZ-06HPF3と多機能ワイヤードリモコンCZ-10RT5を含みます。
※　性能・電気特性は次の試験条件で運転した場合の値を示します。
(冷房時：室内吸込空気温度27℃DB・19℃WB、室外吸込空気温度35℃DB)
(暖房時(標準)：室内吸込空気温度20℃DB・15℃WB以下、室外吸込空気温度7℃DB・6℃WB)
(暖房時(低温)：室内吸込空気温度20℃DB・15℃WB以下、室外吸込空気温度2℃DB・1℃WB)
(暖房時(-15℃)：室内吸込空気温度20℃DB・15℃WB以下、室外吸込空気温度-15℃DB)
(暖房時(-20℃)：室内吸込空気温度20℃DB・15℃WB以下、室外吸込空気温度-20℃DB)
※　外形寸法、質量欄の〈　〉内はビルトイン小パネル、《　》はスライドチャンバーの値です。室外の外形寸法欄(　)内は、最大寸法の値です。
※　基板上で静圧を設定する場合は、基板上のディップスイッチをご使用ください。機外静圧および運転音の(　)内数値は、
最大静圧時の値です。(最大静圧への変更は、基板上のディップスイッチや、リモコンで設定可能)
※　運転音(PWL：音響パワーレベル)はJIS B8616に基づいた値です。
運転音(SPL：音圧レベル)は、室外ユニット正面1m高さ1.5m、室内ユニット真下1.5mの値です。
実際に据え付けますと、周囲の騒音や反響などにより表示値より大きくなるのが普通です。
※　工場出荷時の冷媒量で保証しています配管長は30m（シングル設置時）までです。
※　-5℃以下で冷房運転をする場合には、室外ユニットに別売品の防風板と防雪ダクト(側面・背面)を取り付けてください。
※　設置スペース、サービススペースについては外形寸法図をご確認ください。
※　室内熱負荷に対して、過大な空調機を設置すると、室内の温度や湿度の変化が頻繁となり、室内環境や建物に結露の発生などの影響を
およぼす事があります。
※　室内ユニットの下には、濡れて困るものは置かないでください。湿度がRH70%以上の場合は、露が落ちることがあります。

★1：ガス管接続口でφ19.05→φ15.88（付属品：異径継手配管使用）に変換してください。

■フル暖　XEPHY

形名				天井ビルトインカセット形（ツイン）《三相電源》	
総合品番				PA-P112F7KDBC	
室内・室外ユニット品番				CS-P56F7C×2	CU-P112K7B(J)
パネル品番				CZ-02HPF3	—
能力	冷房定格(最小～最大)[中間,中間中温,最小中温]		kW	10.0(3.3～11.2)　[4.5、4.8、3.4]	
	暖房定格(最小～最大)[中間,最小]		kW	11.2(3.5～16.0)　[5.1、3.9]	
	最大暖房低温		kW	13.2	
	暖房極低温-7℃時		kW	11.2	
	暖房極低温-15℃時		kW	11.2	
	暖房極低温-20℃時		kW	10.0	
冷房定格時の顕熱比			—	0.74	
COP冷房定格	COP暖房定格	COP冷暖平均	—	4.08	4.26　　4.17
APF（2006）			—	5.8 / 5.8	
APF（2015）			—	5.9 / 5.9	
外形寸法　H×W×D			mm	290+《80～125》×800×800 〈8×880×420〉	1416×980×370(+80)
製品質量			kg	29+〈3.5〉	105
外装色（マンセル記号）				ホワイト(10Y 9.3/0.4)	アイボリー（2.6Y7.6/1.1）
電源				三相200V　50/60Hz	
電気特性	消費電力	冷房定格　[中間,中間中温,最小中温]	kW	2.45　[0.760、0.696、0.495]	
		暖房定格　[中間,最小]	kW	2.63　[0.815、0.625]	
		最大暖房低温	kW	4.47	
		暖房極低温	kW	4.20	
	運転電流(冷房定格,暖房定格)		A	冷房　7.5	暖房　8.1
	力率(冷房定格,暖房定格)		%	冷房　94	暖房　94
	最大運転電流		A	22.2	
	電源容量		kVA	7.69	
	始動電流		A	—	
設計圧力			MPa	高圧部　4.15　低圧部　2.55	
圧縮機	形名×個数			—	全密閉ロータリー式×1
	電動機定格出力（極数）		kW		2.50(6P)
	冷凍機油（種別・封入）		L		FW50S(エーテル)　1.30
	クランクケースヒーター		kW	—	—
凍結防止ヒーター			kW	—	0.100
冷媒・初期充填量			kg	—	R32　3.80
送風装置	形名×個数			シロッコファン　×　1	プロペラファン×2
	定格風量　冷房		m³/min	急 14.0 強 13.0 弱 10.0	115
	定格風量　暖房		m³/min	急 14.0 強 13.0 弱 10.0	95
	機外静圧		Pa	34(60)	—
	電動機定格出力（極数）		kW	《DC》　0.119　(8P)	《DC》　0.120+0.120　(8P)
保護装置			室内側	過電流、回転信号検出、ヒューズ	
			室外側	過電流(CT方式)、高圧スイッチ、圧縮機吐出温度サーミスター	
配管	冷媒配管長		m	最小　5m　最大　75m	
	高低差		m	外上30m　外下15m	
	冷媒	ガス管	mm	φ12.7（フレア）	φ15.88（フレア）
		液管	mm	φ6.35（フレア）	φ9.52（フレア）
	ドレン口	室内側		VP25(外径φ32)〈ドレンポンプ内蔵〉 （ドレンアップ高さはドレン口から500mm以下）	
		室外側		—	
運転 SW（温度設定範囲）			℃	リモコン（冷・ドライ 18～30、 暖房 16～30、 冷暖自動 17～27）	
外気運転範囲			℃	冷房　-15～46DB	暖房　-25～24DB
ダクト接続口			mm	φ200　×　2	—
外気導入口			mm	φ150	
エアーフィルター				ロングライフフィルター(別売ビルトインパネルに付属)	
運転音（SPL）			dB(A)	冷房　急 41(42) 強 38(40) 弱 32(37)	暖房　急 41(42) 強 38(40) 弱 32(37)
				冷房　標準　51	暖房　標準　50
運転音（PWL）			dB(A)	冷　急 64(65)	暖　急 64(65)
				冷　標準　68	暖　標準　67
高圧ガス保安法区分				届出不要	
法定冷凍トン				2.88	
主要付属品				据付説明書、配管断熱材 ドレンホース、ホースバンド	
IP コード				IPX0	IPX4

※　APF、COP、消費電力量、運転電流、力率はナノイーXをオフにした時のものです。
※　室外ユニットの品番末尾J付きは耐重塩害仕様品を示します。
※　室内ユニットの仕様は室内ユニット１台あたりの値です。
※　総合品番にはエコナビセンサーCZ-CSEN1と天井パネルCZ-02HPF3と多機能ワイヤードリモコンCZ-10RT5を含みます。
※　性能・電気特性は次の試験条件で運転した場合の値を示します。
(冷房時：室内吸込空気温度27℃DB・19℃WB、室外吸込空気温度35℃DB)
(暖房時(標準)：室内吸込空気温度20℃DB・15℃WB以下、室外吸込空気温度7℃DB・6℃WB)
(暖房時(低温)：室内吸込空気温度20℃DB・15℃WB以下、室外吸込空気温度2℃DB・1℃WB)
(暖房時(-15℃)：室内吸込空気温度20℃DB・15℃WB以下、室外吸込空気温度-15℃DB)
(暖房時(-20℃)：室内吸込空気温度20℃DB・15℃WB以下、室外吸込空気温度-20℃DB)
※　外形寸法、質量欄の〈　〉内はビルトイン小パネル、《　》はスライドチャンバーの値です。室外の外形寸法欄(　)内は、最大寸法の値です。
※　基板上で静圧を設定する場合は、基板上のディップスイッチをご使用ください。機外静圧および運転音の(　)内数値は、
最大静圧時の値です。(最大静圧への変更は、基板上のディップスイッチや、リモコンで設定可能)
※　運転音(PWL：音響パワーレベル)はJIS B8616に基づいた値です。
運転音(SPL：音圧レベル)は、室外ユニット正面1m高さ1.5m、室内ユニット真下1.5mの値です。
実際に据え付けますと、周囲の騒音や反響などにより表示値より大きくなるのが普通です。
※　工場出荷時の冷媒量で保証しています配管長は30m（ツイン設置時）までです。
※　-5℃以下で冷房運転をする場合には、室外ユニットに別売品の防風板と防雪ダクト(側面・背面)を取り付けてください。
※　設置スペース、サービススペースについては外形寸法図をご確認ください。
※　室内熱負荷に対して、過大な空調機を設置すると、室内の温度や湿度の変化が頻繁となり、室内環境や建物に結露の発生などの影響を
およぼす事があります。
※　室内ユニットの下には、濡れて困るものは置かないでください。湿度がRH70%以上の場合は、露が落ちることがあります。

■フル暖　XEPHY

形名				天井ビルトインカセット形（ツイン）《三相電源》		
総合品番				PA-P140F7KDBC		
室内・室外ユニット品番				CS-P71F7C×2	CU-P160K7B(J)	
パネル品番				CZ-03HPF3	—	
能力	冷房定格(最小～最大)[中間,中間中温,最小中温]		kW	12.5(5.0～14.0)　[5.7、6.3、5.0]		
	暖房定格(最小～最大)[中間,最小]		kW	14.0(5.2～19.0)　[6.3、5.2]		
	最大暖房低温		kW	17.0		
	暖房極低温-7℃時		kW	15.5		
	暖房極低温-15℃時		kW	15.0		
	暖房極低温-20℃時		kW	13.5		
冷房定格時の顕熱比			—	0.80		
COP冷房定格	COP暖房定格	COP冷暖平均	—	3.42	3.76	3.59
APF（2006）			—	4.7 / 4.7		
APF（2015）			—	4.8 / 4.8		
外形寸法　H×W×D			mm	290+《80～125》×1000×800 〈8×1180×420〉	1500×980×370(+80)	
製品質量			kg	34+〈5〉	109	
外装色（マンセル記号）				ホワイト(10Y 9.3/0.4)	アイボリー（2.6Y7.6/1.1）	
電源				三相200V　50/60Hz		
電気特性	消費電力	冷房定格　[中間,中間中温,最小中温]	kW	3.65　[1.21、1.02、0.764]		
		暖房定格　[中間,最小]	kW	3.72　[1.26、1.15]		
		最大暖房低温	kW	7.47		
		暖房極低温	kW	7.01		
	運転電流(冷房定格,暖房定格)		A	冷房　11.3	暖房　11.5	
	力率(冷房定格,暖房定格)		%	冷房　93	暖房　93	
	最大運転電流		A	26.3		
	電源容量		kVA	9.11		
	始動電流		A	—		
設計圧力			MPa	高圧部　4.15　低圧部　2.55		
圧縮機	形名×個数			—	全密閉ロータリー式×1	
	電動機定格出力（極数）		kW		2.80(6P)	
	冷凍機油（種別・封入）		L		FW50S(エーテル)　2.05	
	クランクケースヒーター		kW		0.032	
凍結防止ヒーター			kW	—	0.100	
冷媒・初期充填量			kg	—	R32　3.10	
送風装置	形名×個数			シロッコファン　×　2	プロペラファン×2	
	定格風量　冷房		m³/min	急 21.0 強 19.0 弱 15.0	164	
	定格風量　暖房		m³/min	急 21.0 強 19.0 弱 15.0	164	
	機外静圧		Pa	39(80)	—	
	電動機定格出力（極数）		kW	《DC》　0.124　(8P)	《DC》　0.120+0.120　(8P)	
保護装置			室内側	過電流、回転信号検出、ヒューズ		
			室外側	過電流(CT方式)、高圧スイッチ、圧縮機吐出温度サーミスター		
配管	冷媒配管長		m	最小　5m　最大　75m		
	高低差		m	外上30m　外下15m		
	冷媒	ガス管	mm	φ15.88（フレア）	φ15.88（フレア）　★1	
		液管	mm	φ9.52（フレア）	φ9.52（フレア）	
	ドレン口	室内側		VP25(外径φ32)〈ドレンポンプ内蔵〉 （ドレンアップ高さはドレン口から500mm以下）		
		室外側		—		
運転 SW（温度設定範囲）			℃	リモコン（冷・ドライ 18～30、 暖房 16～30、 冷暖自動 17～27）		
外気運転範囲			℃	冷房　-15～46DB	暖房　-25～24DB	
ダクト接続口			mm	φ200　×　3	—	
外気導入口			mm	φ150		
エアーフィルター				ロングライフフィルター(別売ビルトインパネルに付属)		
運転音（SPL）			dB(A)	冷房　急 41(46) 強 38(42) 弱 35(38)	暖房　急 41(46) 強 38(42) 弱 35(38)	冷房　標準　53　暖房　標準　55
運転音（PWL）			dB(A)	冷　急 64(69)	暖　急 64(69)	冷　標準　70　暖　標準　72
高圧ガス保安法区分				届出不要		
法定冷凍トン				4.00		
主要付属品				据付説明書、配管断熱材 ドレンホース、ホースバンド、パネル取付金具 異径継手配管（φ19.05→φ15.88）		
IP コード				IPX0	IPX4	

※　APF、COP、消費電力量、運転電流、力率はナノイーXをオフにした時のものです。
※　室外ユニットの品番末尾J付きは耐重塩害仕様品を示します。
※　室内ユニットの仕様は室内ユニット１台あたりの値です。
※　総合品番にはエコナビセンサーCZ-CSEN1と天井パネルCZ-03HPF3と多機能ワイヤードリモコンCZ-10RT5を含みます。
※　性能・電気特性は次の試験条件で運転した場合の値を示します。
(冷房時：室内吸込空気温度27℃DB・19℃WB、室外吸込空気温度35℃DB)
(暖房時(標準)：室内吸込空気温度20℃DB・15℃WB以下、室外吸込空気温度7℃DB・6℃WB)
(暖房時(低温)：室内吸込空気温度20℃DB・15℃WB以下、室外吸込空気温度2℃DB・1℃WB)
(暖房時(-15℃)：室内吸込空気温度20℃DB・15℃WB以下、室外吸込空気温度-15℃DB)
(暖房時(-20℃)：室内吸込空気温度20℃DB・15℃WB以下、室外吸込空気温度-20℃DB)
※　外形寸法、質量欄の〈　〉内はビルトイン小パネル、《　》はスライドチャンバーの値です。室外の外形寸法欄(　)内は、最大寸法の値です。
※　基板上で静圧を設定する場合は、基板上のディップスイッチをご使用ください。機外静圧および運転音の(　)内数値は、
最大静圧時の値です。(最大静圧への変更は、基板上のディップスイッチや、リモコンで設定可能)
※　運転音(PWL：音響パワーレベル)はJIS B8616に基づいた値です。
運転音(SPL：音圧レベル)は、室外ユニット正面1m高さ1.5m、室内ユニット真下1.5mの値です。
実際に据え付けますと、周囲の騒音や反響などにより表示値より大きくなるのが普通です。
※　工場出荷時の冷媒量で保証しています配管長は30m（ツイン設置時)までです。
※　-5℃以下で冷房運転をする場合には、室外ユニットに別売品の防風板と防雪ダクト(側面・背面)を取り付けてください。
※　設置スペース、サービススペースについては外形寸法図をご確認ください。
※　室内熱負荷に対して、過大な空調機を設置すると、室内の温度や湿度の変化が頻繁となり、室内環境や建物に結露の発生などの影響を
およぼす事があります。
※　室内ユニットの下には、濡れて困るものは置かないでください。湿度がRH70%以上の場合は、露が落ちることがあります。

★1：ガス管接続口でφ19.05→φ15.88（付属品：異径継手配管使用）に変換してください。

■フル暖　XEPHY

形名				天井ビルトインカセット形（ツイン）《三相電源》	
総合品番				PA-P160F7KDBC	
室内・室外ユニット品番				CS-P80F7C×2	CU-P160K7B(J)
パネル品番				CZ-03HPF3	—
能力	冷房定格(最小～最大)[中間,中間中温,最小中温]		kW	14.0(5.1～16.0)　[6.4、7.0、5.1]	
	暖房定格(最小～最大)[中間,最小]		kW	16.0(5.3～20.0)　[7.2、5.3]	
	最大暖房低温		kW	18.0	
	暖房極低温-7℃時		kW	16.5	
	暖房極低温-15℃時		kW	16.0	
	暖房極低温-20℃時		kW	14.5	
冷房定格時の顕熱比			—	0.76	
COP冷房定格	COP暖房定格	COP冷暖平均	—	2.80	3.56 / 3.18
APF（2006）			—	4.6 / 4.6	
APF（2015）			—	4.8 / 4.8	
外形寸法 H×W×D			mm	290+《80～125》×1000×800 〈8×1180×420〉	1500×980×370(+80)
製品質量			kg	34+〈5〉	109
外装色（マンセル記号）				ホワイト(10Y 9.3/0.4)	アイボリー（2.6Y7.6/1.1）
電源				三相200V　50/60Hz	
電気特性	消費電力	冷房定格　[中間,中間中温,最小中温]	kW	5.00　[1.34、1.15、0.780]	
		暖房定格　[中間,最小]	kW	4.49　[1.47、1.16]	
		最大暖房低温	kW	8.00	
		暖房極低温	kW	7.49	
	運転電流(冷房定格,暖房定格)		A	冷房　15.5	暖房　13.9
	力率(冷房定格,暖房定格)		%	冷房　93	暖房　93
	最大運転電流		A	26.3	
	電源容量		kVA	9.11	
	始動電流		A	—	
設計圧力			MPa	高圧部　4.15　低圧部　2.55	
圧縮機	形名×個数			—	全密閉ロータリー式×1
	電動機定格出力（極数）		kW		3.00(6P)
	冷凍機油（種別・封入）		L		FW50S(エーテル)　2.05
	クランクケースヒーター		kW		0.032
凍結防止ヒーター			kW	—	0.100
冷媒・初期充填量			kg	—	R32　3.10
送風装置	形名×個数			シロッコファン　×　2	プロペラファン×2
	定格風量　冷房		m³/min	急 21.0 強 19.0 弱 15.0	164
	定格風量　暖房		m³/min	急 21.0 強 19.0 弱 15.0	164
	機外静圧		Pa	39(80)	—
	電動機定格出力（極数）		kW	《DC》　0.124　(8P)	《DC》　0.120+0.120　(8P)
保護装置			室内側	過電流、回転信号検出、ヒューズ	
			室外側	過電流(CT方式)、高圧スイッチ、圧縮機吐出温度サーミスター	
配管	冷媒配管長		m	最小　5m　最大　75m	
	高低差		m	外上30m　外下15m	
	冷媒	ガス管	mm	φ15.88（フレア）	φ15.88（フレア）★1
		液管	mm	φ9.52（フレア）	φ9.52（フレア）
	ドレン口	室内側		VP25(外径φ32)〈ドレンポンプ内蔵〉 （ドレンアップ高さはドレン口から500mm以下）	
		室外側		—	
運転 SW（温度設定範囲）			℃	リモコン（冷・ドライ 18～30、 暖房 16～30、 冷暖自動 17～27）	
外気運転範囲			℃	冷房　-15～46DB	暖房　-25～24DB
ダクト接続口			mm	φ200　×　3	—
外気導入口			mm	φ150	
エアーフィルター				ロングライフフィルター(別売ビルトインパネルに付属)	
運転音（SPL）			dB(A)	冷房　急 42(47) 強 39(43) 弱 35(39)	暖房　急 42(47) 強 39(43) 弱 35(39)
				冷房　標準　53	暖房　標準　55
運転音（PWL）			dB(A)	冷　急 65(70)	暖　急 65(70)
				冷　標準　70	暖　標準　72
高圧ガス保安法区分				届出不要	
法定冷凍トン				4.00	
主要付属品				据付説明書、配管断熱材 ドレンホース、ホースバンド、パネル取付金具 異径継手配管（φ19.05→φ15.88）	
IP コード				IPX0	IPX4

※　APF、COP、消費電力量、運転電流、力率はナノイーXをオフにした時のものです。
※　室外ユニットの品番末尾J付きは耐重塩害仕様品を示します。
※　室内ユニットの仕様は室内ユニット１台あたりの値です。
※　総合品番にはエコナビセンサーCZ-CSEN1と天井パネルCZ-03HPF3と多機能ワイヤードリモコンCZ-10RT5を含みます。
※　性能・電気特性は次の試験条件で運転した場合の値を示します。
　(冷房時：室内吸込空気温度27℃DB・19℃WB、室外吸込空気温度35℃DB)
　(暖房時(標準)：室内吸込空気温度20℃DB・15℃WB以下、室外吸込空気温度7℃DB・6℃WB)
　(暖房時(低温)：室内吸込空気温度20℃DB・15℃WB以下、室外吸込空気温度2℃DB・1℃WB)
　(暖房時(-15℃)：室内吸込空気温度20℃DB・15℃WB以下、室外吸込空気温度-15℃DB)
　(暖房時(-20℃)：室内吸込空気温度20℃DB・15℃WB以下、室外吸込空気温度-20℃DB)
※　外形寸法、質量欄の〈　〉内はビルトイン小パネル、《　》はスライドチャンバーの値です。室外の外形寸法欄(　)内は、最大寸法の値です。
※　基板上で静圧を設定する場合は、基板上のディップスイッチをご使用ください。機外静圧および運転音の(　)内数値は、
　最大静圧時の値です。(最大静圧への変更は、基板上のディップスイッチや、リモコンで設定可能)
※　運転音(PWL：音響パワーレベル)はJIS B8616に基づいた値です。
　運転音(SPL：音圧レベル)は、室外ユニット正面1m高さ1.5m、室内ユニット真下1.5mの値です。
　実際に据え付けますと、周囲の騒音や反響などにより表示値より大きくなるのが普通です。
※　工場出荷時の冷媒量で保証しています配管長は30m（ツイン設置時）までです。
※　-5℃以下で冷房運転をする場合には、室外ユニットに別売品の防風板と防雪ダクト(側面・背面)を取り付けてください。
※　設置スペース、サービススペースについては外形寸法図をご確認ください。
※　室内熱負荷に対して、過大な空調機を設置すると、室内の温度や湿度の変化が頻繁となり、室内環境や建物に結露の発生などの影響を
　およぼす事があります。
※　室内ユニットの下には、濡れて困るものは置かないでください。湿度がRH70%以上の場合は、露が落ちることがあります。

★1：ガス管接続口でφ19.05→φ15.88（付属品：異径継手配管使用）に変換してください。

■フル暖　XEPHY

形名				天井ビルトインカセット形（シングル）《三相電源》	
総合品番				PA-P56F7KNBC	
室内・室外ユニット品番				CS-P56F7C	CU-P56K7B(J)
パネル品番				CZ-02HPF3	—
能力	冷房定格(最小～最大)[中間,中間中温,最小中温]		kW	5.0(1.9～5.6)　[2.3、2.5、—]	
	暖房定格(最小～最大)[中間,最小]		kW	5.6(1.7～7.5)　[2.6、2.0]	
	最大暖房低温		kW	6.5	
	暖房極低温-7℃時		kW	5.6	
	暖房極低温-15℃時		kW	5.6	
	暖房極低温-20℃時		kW	5.0	
冷房定格時の顕熱比			—	0.74	
COP冷房定格	COP暖房定格	COP冷暖平均	—	4.50	4.15　　4.33
APF（2006）			—	5.4 / 5.4	
APF（2015）			—	5.6 / 5.6	
外形寸法　H×W×D			mm	290+《80～125》×800×800 〈8×880×420〉	996×980×370(+80)
製品質量			kg	29+〈3.5〉	66
外装色（マンセル記号）				ホワイト(10Y 9.3/0.4)	アイボリー（2.6Y7.6/1.1）
電源				三相200V　50/60Hz	
電気特性	消費電力	冷房定格　[中間,中間中温,最小中温]	kW	1.11　[0.414、0.353、—]	
		暖房定格　[中間,最小]	kW	1.35　[0.466、0.375]	
		最大暖房低温	kW	2.02	
		暖房極低温	kW	2.09	
	運転電流(冷房定格,暖房定格)		A	冷房　3.4	暖房　4.2
	力率(冷房定格,暖房定格)		%	冷房　94	暖房　93
	最大運転電流		A	11.4	
	電源容量		kVA	3.95	
	始動電流		A	—	
設計圧力			MPa	高圧部　4.15　低圧部　2.55	
圧縮機	形名×個数			—	全密閉ロータリー式×1
	電動機定格出力（極数）		kW		1.50(6P)
	冷凍機油（種別・封入）		L		FW50S(エーテル)　0.60
	クランクケースヒーター		kW	—	—
凍結防止ヒーター			kW	—	0.100
冷媒・初期充填量			kg	—	R32　2.10
送風装置	形名×個数			シロッコファン　×　1	プロペラファン×1
	定格風量　冷房		m³/min	急 14.0 強 13.0 弱 10.0	65
	定格風量　暖房		m³/min	急 14.0 強 13.0 弱 10.0	60
	機外静圧		Pa	34(60)	—
	電動機定格出力（極数）		kW	《DC》　0.119　(8P)	《DC》　0.120　(8P)
保護装置			室内側	過電流、回転信号検出、ヒューズ	
			室外側	過電流(CT方式)、高圧スイッチ、圧縮機吐出温度サーミスター	
配管	冷媒配管長		m	最小　5m　最大　50m	
	高低差		m	外上30m　外下15m	
	冷媒	ガス管	mm	φ12.7（フレア）	φ12.7（フレア）★1
		液管	mm	φ9.52（フレア）　＊	φ9.52（フレア）
	ドレン口	室内側		VP25(外径φ32)〈ドレンポンプ内蔵〉 （ドレンアップ高さはドレン口から500mm以下）	
		室外側		—	
運転 SW（温度設定範囲）			℃	リモコン（冷・ドライ 18～30、 暖房 16～30、 冷暖自動 17～27）	
外気運転範囲			℃	冷房　-15～46DB	暖房　-25～24DB
ダクト接続口			mm	φ200　×　2	—
外気導入口			mm	φ150	
エアーフィルター				ロングライフフィルター(別売ビルトインパネルに付属)	
運転音（SPL）			dB(A)	冷房　急 41(42)　強 38(40)　弱 32(37) 暖房　急 41(42)　強 38(40)　弱 32(37) 冷房　標準　47　暖房　標準　46	
運転音（PWL）			dB(A)	冷　急 64(65)　暖　急 64(65)　冷　標準　64　暖　標準　63	
高圧ガス保安法区分				届出不要	
法定冷凍トン				1.38	
主要付属品				据付説明書、配管断熱材 ドレンホース、ホースバンド 異径継手配管　A：φ15.88→φ12.7 異径継手配管　B：φ6.35→φ9.52	
IP コード				IPX0	IPX4

※　APF、COP、消費電力量、運転電流、力率はナノイーXをオフにした時のものです。
※　室外ユニットの品番末尾J付きは耐重塩害仕様品を示します。
※　室内ユニットの仕様は室内ユニット１台あたりの値です。
※　総合品番には天井パネルCZ-02HPF3と多機能ワイヤードリモコンCZ-10RT5を含みます。
※　性能・電気特性は次の試験条件で運転した場合の値を示します。
　(冷房時：室内吸込空気温度27℃DB・19℃WB、室外吸込空気温度35℃DB)
　(暖房時(標準)：室内吸込空気温度20℃DB・15℃WB以下、室外吸込空気温度7℃DB・6℃WB)
　(暖房時(低温)：室内吸込空気温度20℃DB・15℃WB以下、室外吸込空気温度2℃DB・1℃WB)
　(暖房時(-15℃)：室内吸込空気温度20℃DB・15℃WB以下、室外吸込空気温度-15℃DB)
　(暖房時(-20℃)：室内吸込空気温度20℃DB・15℃WB以下、室外吸込空気温度-20℃DB)
※　外形寸法、質量欄の〈　〉内はビルトイン小パネル、《　》はスライドチャンバーの値です。室外の外形寸法欄(　)内は、最大寸法の値です。
※　基板上で静圧を設定する場合は、基板上のディップスイッチをご使用ください。機外静圧および運転音の(　)内数値は、
　最大静圧時の値です。(最大静圧への変更は、基板上のディップスイッチや、リモコンで設定可能)
※　運転音(PWL：音響パワーレベル)はJIS B8616に基づいた値です。
　運転音(SPL：音圧レベル)は、室外ユニット正面1m高さ1.5m、室内ユニット真下1.5mの値です。
　実際に据え付けますと、周囲の騒音や反響などにより表示値より大きくなるのが普通です。
※　工場出荷時の冷媒量で保証しています配管長は30m（シングル設置時）までです。
※　-5℃以下で冷房運転をする場合には、室外ユニットに別売品の防風板と防雪ダクト(側面・背面)を取り付けてください。
※　設置スペース、サービススペースについては外形寸法図をご確認ください。
※　室内熱負荷に対して、過大な空調機を設置すると、室内の温度や湿度の変化が頻繁となり、室内環境や建物に結露の発生などの影響を
　およぼす事があります。
※　室内ユニットの下には、濡れて困るものは置かないでください。湿度がRH70%以上の場合は、露が落ちることがあります。
＊　液管接続口でφ6.35→φ9.52（室外ユニット付属品：異径継手配管B使用）に変換してください。
★1：ガス管接続口でφ15.88→φ12.7（室外ユニット付属品：異径継手配管A使用）に変換してください。

■フル暖　XEPHY

形名				天井ビルトインカセット形（シングル）《三相電源》			
総合品番				PA-P80F7KNBC			
室内・室外ユニット品番				CS-P80F7C		CU-P80K7B(J)	
パネル品番				CZ-03HPF3		—	
能力	冷房定格(最小～最大)[中間,中間中温,最小中温]		kW	7.1(2.6～8.0)　[3.2、3.5、2.7]			
	暖房定格(最小～最大)[中間,最小]		kW	8.0(2.6～11.5)　[3.6、2.8]			
	最大暖房低温		kW	9.5			
	暖房極低温-7℃時		kW	8.0			
	暖房極低温-15℃時		kW	8.0			
	暖房極低温-20℃時		kW	7.0			
冷房定格時の顕熱比			—	0.76			
COP冷房定格	COP暖房定格	COP冷暖平均	—	3.68	4.10	3.89	
APF（2006）			—	5.4 / 5.4			
APF（2015）			—	5.4 / 5.4			
外形寸法 H×W×D			mm	290+《80～125》×1000×800 〈8×1180×420〉		1416×980×370(+80)	
製品質量			kg	34+〈5〉		102	
外装色（マンセル記号）				ホワイト(10Y 9.3/0.4)		アイボリー（2.6Y7.6/1.1）	
電源				三相200V　50/60Hz			
電気特性	消費電力	冷房定格　[中間,中間中温,最小中温]	kW	1.93　[0.573、0.497、0.412]			
		暖房定格　[中間,最小]	kW	1.95　[0.626、0.540]			
		最大暖房低温	kW	3.15			
		暖房極低温	kW	3.12			
	運転電流(冷房定格,暖房定格)		A	冷房　6.0		暖房　6.1	
	力率(冷房定格,暖房定格)		%	冷房　93		暖房　93	
	最大運転電流		A	17.6			
	電源容量		kVA	6.10			
	始動電流		A	—			
設計圧力			MPa	高圧部　4.15　低圧部　2.55			
圧縮機	形名×個数			—		全密閉ロータリー式×1	
	電動機定格出力（極数）		kW			2.00(6P)	
	冷凍機油（種別・封入）		L			FW50S(エーテル)　1.30	
	クランクケースヒーター		kW	—		—	
凍結防止ヒーター			kW	—		0.100	
冷媒・初期充填量			kg	—		R32　3.55	
送風装置	形名×個数			シロッコファン × 2		プロペラファン×2	
	定格風量　冷房		m³/min	急 21.0 強 19.0 弱 15.0		85	
	定格風量　暖房		m³/min	急 21.0 強 19.0 弱 15.0		85	
	機外静圧		Pa	39(80)		—	
	電動機定格出力（極数）		kW	《DC》　0.124　(8P)		《DC》　0.120+0.120　(8P)	
保護装置			室内側	過電流、回転信号検出、ヒューズ			
			室外側	過電流(CT方式)、高圧スイッチ、圧縮機吐出温度サーミスター			
配管	冷媒配管長		m	最小　5m　最大　50m			
	高低差		m	外上30m　外下15m			
	冷媒	ガス管	mm	φ15.88（フレア）		φ15.88（フレア）	
		液管	mm	φ9.52（フレア）		φ9.52（フレア）	
	ドレン口	室内側		VP25(外径φ32)〈ドレンポンプ内蔵〉 （ドレンアップ高さはドレン口から500mm以下）			
		室外側		—			
運転 SW（温度設定範囲）			℃	リモコン（冷・ドライ 18～30、 暖房 16～30、 冷暖自動 17～27）			
外気運転範囲			℃	冷房　-15～46DB		暖房　-25～24DB	
ダクト接続口			mm	φ200　×　3		—	
外気導入口			mm	φ150			
エアーフィルター				ロングライフフィルター(別売ビルトインパネルに付属)			
運転音（SPL）			dB(A)	冷房 急 42(47) 強 39(43) 弱 35(39)	暖房 急 42(47) 強 39(43) 弱 35(39)	冷房 標準　48	暖房 標準　50
運転音（PWL）			dB(A)	冷 急 65(70)	暖 急 65(70)	冷 標準　66	暖 標準　67
高圧ガス保安法区分				届出不要			
法定冷凍トン				2.33			
主要付属品				据付説明書、配管断熱材 ドレンホース、ホースバンド、パネル取付金具			
IP コード				IPX0		IPX4	

※　APF、COP、消費電力量、運転電流、力率はナノイーXをオフにした時のものです。
※　室外ユニットの品番末尾J付きは耐重塩害仕様品を示します。
※　室内ユニットの仕様は室内ユニット１台あたりの値です。
※　総合品番には天井パネルCZ-03HPF3と多機能ワイヤードリモコンCZ-10RT5を含みます。
※　性能・電気特性は次の試験条件で運転した場合の値を示します。
　(冷房時：室内吸込空気温度27℃DB・19℃WB、室外吸込空気温度35℃DB)
　(暖房時(標準)：室内吸込空気温度20℃DB・15℃WB以下、室外吸込空気温度7℃DB・6℃WB)
　(暖房時(低温)：室内吸込空気温度20℃DB・15℃WB以下、室外吸込空気温度2℃DB・1℃WB)
　(暖房時(-15℃)：室内吸込空気温度20℃DB・15℃WB以下、室外吸込空気温度-15℃DB)
　(暖房時(-20℃)：室内吸込空気温度20℃DB・15℃WB以下、室外吸込空気温度-20℃DB)
※　外形寸法、質量欄の〈　〉内はビルトイン小パネル、《　》はスライドチャンバーの値です。室外の外形寸法欄(　)内は、最大寸法の値です。
※　基板上で静圧を設定する場合は、基板上のディップスイッチをご使用ください。機外静圧および運転音の(　)内数値は、
　最大静圧時の値です。(最大静圧への変更は、基板上のディップスイッチや、リモコンで設定可能)
※　運転音(PWL：音響パワーレベル)はJIS B8616に基づいた値です。
　運転音(SPL：音圧レベル)は、室外ユニット正面1m高さ1.5m、室内ユニット真下1.5mの値です。
　実際に据え付けますと、周囲の騒音や反響などにより表示値より大きくなるのが普通です。
※　工場出荷時の冷媒量で保証しています配管長は20m（シングル設置時)までです。
※　-5℃以下で冷房運転をする場合には、室外ユニットに別売品の防風板と防雪ダクト(側面・背面)を取り付けてください。
※　設置スペース、サービススペースについては外形寸法図をご確認ください。
※　室内熱負荷に対して、過大な空調機を設置すると、室内の温度や湿度の変化が頻繁となり、室内環境や建物に結露の発生などの影響を
　およぼす事があります。
※　室内ユニットの下には、濡れて困るものは置かないでください。湿度がRH70%以上の場合は、露が落ちることがあります。

■フル暖　XEPHY

形名				天井ビルトインカセット形（シングル）《三相電源》		
総合品番				PA-P112F7KNBC		
室内・室外ユニット品番				CS-P112F7C	CU-P112K7B(J)	
パネル品番				CZ-06HPF3	—	
能力	冷房定格(最小～最大)[中間,中間中温,最小中温]		kW	10.0(3.3～11.2)　[4.5、4.8、3.4]		
	暖房定格(最小～最大)[中間,最小]		kW	11.2(3.5～16.0)　[5.1、3.9]		
	最大暖房低温		kW	13.2		
	暖房極低温-7℃時		kW	11.2		
	暖房極低温-15℃時		kW	11.2		
	暖房極低温-20℃時		kW	10.0		
冷房定格時の顕熱比			—	0.79		
COP冷房定格	COP暖房定格	COP冷暖平均	—	4.08	4.26	4.17
APF（2006）			—	5.8 / 5.8		
APF（2015）			—	5.9 / 5.9		
外形寸法　H×W×D			mm	290+《80～125》×1400×800 〈8×1660×420〉	1416×980×370(+80)	
製品質量			kg	45+〈7〉	105	
外装色（マンセル記号）				ホワイト(10Y 9.3/0.4)	アイボリー（2.6Y7.6/1.1）	
電源				三相200V　50/60Hz		
電気特性	消費電力	冷房定格　[中間,中間中温,最小中温]	kW	2.45　[0.760、0.696、0.495]		
		暖房定格　[中間,最小]	kW	2.63　[0.815、0.625]		
		最大暖房低温	kW	4.47		
		暖房極低温	kW	4.20		
	運転電流(冷房定格,暖房定格)		A	冷房　7.5	暖房　8.1	
	力率(冷房定格,暖房定格)		%	冷房　94	暖房　94	
	最大運転電流		A	22.3		
	電源容量		kVA	7.72		
	始動電流		A	—		
設計圧力			MPa	高圧部　4.15　低圧部　2.55		
圧縮機	形名×個数			—	全密閉ロータリー式×1	
	電動機定格出力（極数）		kW		2.50(6P)	
	冷凍機油（種別・封入）		L		FW50S(エーテル)　1.30	
	クランクケースヒーター		kW		—	
凍結防止ヒーター			kW	—	0.100	
冷媒・初期充填量			kg	—	R32　3.80	
送風装置	形名×個数			シロッコファン　×　3	プロペラファン×2	
	定格風量　冷房		m³/min	急 32.0 強 26.0 弱 21.0	115	
	定格風量　暖房		m³/min	急 32.0 強 26.0 弱 21.0	95	
	機外静圧		Pa	39(80)	—	
	電動機定格出力（極数）		kW	《DC》　0.215　(8P)	《DC》　0.120+0.120　(8P)	
保護装置			室内側	過電流、回転信号検出、ヒューズ		
			室外側	過電流(CT方式)、高圧スイッチ、圧縮機吐出温度サーミスター		
配管	冷媒配管長		m	最小　5m　最大　75m		
	高低差		m	外上30m　外下15m		
	冷媒	ガス管	mm	φ15.88（フレア）	φ15.88（フレア）	
		液管	mm	φ9.52（フレア）	φ9.52（フレア）	
	ドレン口	室内側		VP25(外径φ32)〈ドレンポンプ内蔵〉 （ドレンアップ高さはドレン口から500mm以下）		
		室外側		—		
運転 SW（温度設定範囲）			℃	リモコン（冷・ドライ 18～30、 暖房 16～30、 冷暖自動 17～27）		
外気運転範囲			℃	冷房　-15～46DB	暖房　-25～24DB	
ダクト接続口			mm	φ200　×　4	—	
外気導入口			mm	φ150		
エアーフィルター				ロングライフフィルター(別売ビルトインパネルに付属)		
運転音（SPL）			dB(A)	冷房　急　44(48) 強　40(44) 弱　35(41)	暖房　急　44(48) 強　40(44) 弱　35(41)	冷房　標準　51　暖房　標準　50
運転音（PWL）			dB(A)	冷　急　67(71)	暖　急　67(71)	冷　標準　68　暖　標準　67
高圧ガス保安法区分				届出不要		
法定冷凍トン				2.88		
主要付属品				据付説明書、配管断熱材 ドレンホース、ホースバンド、パネル取付金具		
IP コード				IPX0	IPX4	

※　APF、COP、消費電力量、運転電流、力率はナノイーXをオフにした時のものです。
※　室外ユニットの品番末尾J付きは耐重塩害仕様品を示します。
※　室内ユニットの仕様は室内ユニット１台あたりの値です。
※　総合品番には天井パネルCZ-06HPF3と多機能ワイヤードリモコンCZ-10RT5を含みます。
※　性能・電気特性は次の試験条件で運転した場合の値を示します。
　(冷房時：室内吸込空気温度27℃DB・19℃WB、室外吸込空気温度35℃DB)
　(暖房時(標準)：室内吸込空気温度20℃DB・15℃WB以下、室外吸込空気温度7℃DB・6℃WB)
　(暖房時(低温)：室内吸込空気温度20℃DB・15℃WB以下、室外吸込空気温度2℃DB・1℃WB)
　(暖房時(-15℃)：室内吸込空気温度20℃DB・15℃WB以下、室外吸込空気温度-15℃DB)
　(暖房時(-20℃)：室内吸込空気温度20℃DB・15℃WB以下、室外吸込空気温度-20℃DB)
※　外形寸法、質量欄の〈　〉内はビルトイン小パネル、《　》はスライドチャンバーの値です。室外の外形寸法欄(　)内は、最大寸法の値です。
※　基板上で静圧を設定する場合は、基板上のディップスイッチをご使用ください。機外静圧および運転音の(　)内数値は、
　最大静圧時の値です。(最大静圧への変更は、基板上のディップスイッチや、リモコンで設定可能)
※　運転音(PWL：音響パワーレベル)はJIS B8616に基づいた値です。
　運転音(SPL：音圧レベル)は、室外ユニット正面1m高さ1.5m、室内ユニット真下1.5mの値です。
　実際に据え付けますと、周囲の騒音や反響などにより表示値より大きくなるのが普通です。
※　工場出荷時の冷媒量で保証しています配管長は30m（シングル設置時)までです。
※　-5℃以下で冷房運転をする場合には、室外ユニットに別売品の防風板と防雪ダクト(側面・背面)を取り付けてください。
※　設置スペース、サービススペースについては外形寸法図をご確認ください。
※　室内熱負荷に対して、過大な空調機を設置すると、室内の温度や湿度の変化が頻繁となり、室内環境や建物に結露の発生などの影響を
　およぼす事があります。
※　室内ユニットの下には、濡れて困るものは置かないでください。湿度がRH70%以上の場合は、露が落ちることがあります。

■フル暖　XEPHY

形名				天井ビルトインカセット形（シングル）《三相電源》		
総合品番				PA-P140F7KNBC		
室内・室外ユニット品番				CS-P140F7C	CU-P160K7B(J)	
パネル品番				CZ-06HPF3	—	
能力	冷房定格(最小～最大)[中間,中間中温,最小中温]		kW	12.5(5.0～14.0)　[5.7、6.3、5.0]		
	暖房定格(最小～最大)[中間,最小]		kW	14.0(5.2～19.0)　[6.3、5.2]		
	最大暖房低温		kW	17.0		
	暖房極低温-7℃時		kW	15.5		
	暖房極低温-15℃時		kW	15.0		
	暖房極低温-20℃時		kW	13.5		
冷房定格時の顕熱比			—	0.73		
COP冷房定格	COP暖房定格	COP冷暖平均	—	3.42	3.76	3.59
APF（2006）			—	4.7 / 4.7		
APF（2015）			—	4.8 / 4.8		
外形寸法　H×W×D			mm	290+《80～125》×1400×800 〈8×1660×420〉	1500×980×370(+80)	
製品質量			kg	45+〈7〉	109	
外装色（マンセル記号）				ホワイト(10Y 9.3/0.4)	アイボリー（2.6Y7.6/1.1）	
電源				三相200V　50/60Hz		
電気特性	消費電力	冷房定格　[中間,中間中温,最小中温]	kW	3.65　[1.21、1.02、0.764]		
		暖房定格　[中間,最小]	kW	3.72　[1.26、1.15]		
		最大暖房低温	kW	7.47		
		暖房極低温	kW	7.01		
	運転電流(冷房定格,暖房定格)		A	冷房　11.3	暖房　11.5	
	力率(冷房定格,暖房定格)		%	冷房　93	暖房　93	
	最大運転電流		A	26.0		
	電源容量		kVA	9.01		
	始動電流		A	—		
設計圧力			MPa	高圧部　4.15　低圧部　2.55		
圧縮機	形名×個数			—	全密閉ロータリー式×1	
	電動機定格出力（極数）		kW		2.80(6P)	
	冷凍機油（種別・封入）		L		FW50S(エーテル)　2.05	
	クランクケースヒーター		kW		0.032	
凍結防止ヒーター			kW	—	0.100	
冷媒・初期充填量			kg	—	R32　3.10	
送風装置	形名×個数			シロッコファン　×　3	プロペラファン×2	
	定格風量　冷房		m³/min	急 34.0 強 29.0 弱 23.0	164	
	定格風量　暖房		m³/min	急 34.0 強 29.0 弱 23.0	164	
	機外静圧		Pa	39(80)	—	
	電動機定格出力（極数）		kW	《DC》　0.215　(8P)	《DC》　0.120+0.120　(8P)	
保護装置			室内側	過電流、回転信号検出、ヒューズ		
			室外側	過電流(CT方式)、高圧スイッチ、圧縮機吐出温度サーミスター		
配管	冷媒配管長		m	最小　5m　最大　75m		
	高低差		m	外上30m　外下15m		
	冷媒	ガス管	mm	φ15.88（フレア）	φ15.88（フレア）　★1	
		液管	mm	φ9.52（フレア）	φ9.52（フレア）	
	ドレン口	室内側		VP25(外径φ32)〈ドレンポンプ内蔵〉 （ドレンアップ高さはドレン口から500mm以下）		
		室外側		—		
運転 SW（温度設定範囲）			℃	リモコン（冷・ドライ 18～30、 暖房 16～30、 冷暖自動 17～27）		
外気運転範囲			℃	冷房　-15～46DB	暖房　-25～24DB	
ダクト接続口			mm	φ200　×　4	—	
外気導入口			mm	φ150		
エアーフィルター				ロングライフフィルター(別売ビルトインパネルに付属)		
運転音（SPL）			dB(A)	冷房　急　46(49) 強　43(45) 弱　37(41)	暖房　急　46(49) 強　43(45) 弱　37(41)	冷房　標準　53　暖房　標準　55
運転音（PWL）			dB(A)	冷　急　69(72)	暖　急　69(72)	冷　標準　70　暖　標準　72
高圧ガス保安法区分				届出不要		
法定冷凍トン				4.00		
主要付属品				据付説明書、配管断熱材 ドレンホース、ホースバンド、パネル取付金具 異径継手配管（φ19.05→φ15.88）		
IP コード				IPX0	IPX4	

※　APF、COP、消費電力量、運転電流、力率はナノイーXをオフにした時のものです。
※　室外ユニットの品番末尾J付きは耐重塩害仕様品を示します。
※　室内ユニットの仕様は室内ユニット１台あたりの値です。
※　総合品番には天井パネルCZ-06HPF3と多機能ワイヤードリモコンCZ-10RT5を含みます。
※　性能・電気特性は次の試験条件で運転した場合の値を示します。
　(冷房時：室内吸込空気温度27℃DB・19℃WB、室外吸込空気温度35℃DB)
　(暖房時(標準)：室内吸込空気温度20℃DB・15℃WB以下、室外吸込空気温度7℃DB・6℃WB)
　(暖房時(低温)：室内吸込空気温度20℃DB・15℃WB以下、室外吸込空気温度2℃DB・1℃WB)
　(暖房時(-15℃)：室内吸込空気温度20℃DB・15℃WB以下、室外吸込空気温度-15℃DB)
　(暖房時(-20℃)：室内吸込空気温度20℃DB・15℃WB以下、室外吸込空気温度-20℃DB)
※　外形寸法、質量欄の〈　〉内はビルトイン小パネル、《　》はスライドチャンバーの値です。室外の外形寸法欄(　)内は、最大寸法の値です。
※　基板上で静圧を設定する場合は、基板上のディップスイッチをご使用ください。機外静圧および運転音の(　)内数値は、
　最大静圧時の値です。(最大静圧への変更は、基板上のディップスイッチや、リモコンで設定可能)
※　運転音(PWL：音響パワーレベル)はJIS B8616に基づいた値です。
　運転音(SPL：音圧レベル)は、室外ユニット正面1m高さ1.5m、室内ユニット真下1.5mの値です。
　実際に据え付けますと、周囲の騒音や反響などにより表示値より大きくなるのが普通です。
※　工場出荷時の冷媒量で保証しています配管長は30m（シングル設置時）までです。
※　-5℃以下で冷房運転をする場合には、室外ユニットに別売品の防風板と防雪ダクト(側面・背面)を取り付けてください。
※　設置スペース、サービススペースについては外形寸法図をご確認ください。
※　室内熱負荷に対して、過大な空調機を設置すると、室内の温度や湿度の変化が頻繁となり、室内環境や建物に結露の発生などの影響を
　およぼす事があります。
※　室内ユニットの下には、濡れて困るものは置かないでください。湿度がRH70%以上の場合は、露が落ちることがあります。

★1：ガス管接続口でφ19.05→φ15.88（付属品：異径継手配管使用）に変換してください。

■フル暖　XEPHY

形名					天井ビルトインカセット形（シングル）《三相電源》							
総合品番					PA-P160F7KNBC							
室内・室外ユニット品番					CS-P160F7C					CU-P160K7B(J)		
パネル品番					CZ-06HPF3					—		
能力	冷房定格(最小～最大)[中間,中間中温,最小中温]			kW	14.0(5.1～16.0)　[6.4、7.0、5.1]							
	暖房定格(最小～最大)[中間,最小]			kW	16.0(5.3～20.0)　[7.2、5.3]							
	最大暖房低温			kW	18.0							
	暖房極低温-7℃時			kW	16.5							
	暖房極低温-15℃時			kW	16.0							
	暖房極低温-20℃時			kW	14.5							
冷房定格時の顕熱比				—	0.71							
COP冷房定格	COP暖房定格	COP冷暖平均		—	2.80		3.56			3.18		
APF（2006）				—	4.6 / 4.6							
APF（2015）				—	4.8 / 4.8							
外形寸法　H×W×D				mm	290+《80～125》×1400×800 〈8×1660×420〉					1500×980×370(+80)		
製品質量				kg	45+〈7〉					109		
外装色（マンセル記号）					ホワイト(10Y 9.3/0.4)					アイボリー（2.6Y7.6/1.1）		
電源					三相200V　50/60Hz							
電気特性	消費電力	冷房定格　[中間,中間中温,最小中温]		kW	5.00　[1.34、1.15、0.780]							
		暖房定格　[中間,最小]		kW	4.49　[1.47、1.16]							
		最大暖房低温		kW	8.00							
		暖房極低温		kW	7.49							
	運転電流(冷房定格,暖房定格)			A	冷房　15.5					暖房　13.9		
	力率(冷房定格,暖房定格)			%	冷房　93					暖房　93		
	最大運転電流			A	26.1							
	電源容量			kVA	9.04							
	始動電流			A	—							
設計圧力				MPa	高圧部　4.15　低圧部　2.55							
圧縮機	形名×個数				—					全密閉ロータリー式×1		
	電動機定格出力（極数）			kW						3.00(6P)		
	冷凍機油（種別・封入）			L						FW50S(エーテル)　2.05		
	クランクケースヒーター			kW						0.032		
凍結防止ヒーター				kW	—					0.100		
冷媒・初期充填量				kg	—					R32　3.10		
送風装置	形名×個数				シロッコファン　×　3					プロペラファン×2		
	定格風量　冷房			m³/min	急 36.0 強 32.0 弱 25.0					164		
	定格風量　暖房			m³/min	急 36.0 強 32.0 弱 25.0					164		
	機外静圧			Pa	39(80)					—		
	電動機定格出力（極数）			kW	《DC》　0.215　(8P)					《DC》　0.120+0.120　(8P)		
保護装置				室内側	過電流、回転信号検出、ヒューズ							
				室外側	過電流(CT方式)、高圧スイッチ、圧縮機吐出温度サーミスター							
配管	冷媒配管長			m	最小　5m　最大　75m							
	高低差			m	外上30m　外下15m							
	冷媒	ガス管		mm	φ15.88（フレア）					φ15.88（フレア）　★1		
		液管		mm	φ9.52（フレア）					φ9.52（フレア）		
	ドレン口	室内側			VP25(外径φ32)〈ドレンポンプ内蔵〉 （ドレンアップ高さはドレン口から500mm以下）							
		室外側			—							
運転 SW（温度設定範囲）				℃	リモコン（冷・ドライ 18～30、 暖房 16～30、 冷暖自動 17～27）							
外気運転範囲				℃	冷房　-15～46DB					暖房　-25～24DB		
ダクト接続口				mm	φ200　×　4					—		
外気導入口				mm	φ150							
エアーフィルター					ロングライフフィルター(別売ビルトインパネルに付属)							
運転音（SPL）				dB(A)	冷房	急　47(49) 強　43(45) 弱　37(41)	暖房	急　47(49) 強　43(45) 弱　37(41)	冷房	標準　53	暖房	標準　55
運転音（PWL）				dB(A)	冷	急　70(72)	暖	急　70(72)	冷	標準　70	暖	標準　72
高圧ガス保安法区分					届出不要							
法定冷凍トン					4.00							
主要付属品					据付説明書、配管断熱材 ドレンホース、ホースバンド、パネル取付金具 異径継手配管（φ19.05→φ15.88）							
IP コード					IPX0					IPX4		

※　APF、COP、消費電力量、運転電流、力率はナノイーXをオフにした時のものです。
※　室外ユニットの品番末尾J付きは耐重塩害仕様品を示します。
※　室内ユニットの仕様は室内ユニット１台あたりの値です。
※　総合品番には天井パネルCZ-06HPF3と多機能ワイヤードリモコンCZ-10RT5を含みます。
※　性能・電気特性は次の試験条件で運転した場合の値を示します。
　(冷房時：室内吸込空気温度27℃DB・19℃WB、室外吸込空気温度35℃DB)
　(暖房時(標準)：室内吸込空気温度20℃DB・15℃WB以下、室外吸込空気温度7℃DB・6℃WB)
　(暖房時(低温)：室内吸込空気温度20℃DB・15℃WB以下、室外吸込空気温度2℃DB・1℃WB)
　(暖房時(-15℃)：室内吸込空気温度20℃DB・15℃WB以下、室外吸込空気温度-15℃DB)
　(暖房時(-20℃)：室内吸込空気温度20℃DB・15℃WB以下、室外吸込空気温度-20℃DB)
※　外形寸法、質量欄の〈　〉内はビルトイン小パネル、《　》はスライドチャンバーの値です。室外の外形寸法欄(　)内は、最大寸法の値です。
※　基板上で静圧を設定する場合は、基板上のディップスイッチをご使用ください。機外静圧および運転音の(　)内数値は、
　最大静圧時の値です。(最大静圧への変更は、基板上のディップスイッチや、リモコンで設定可能)
※　運転音(PWL：音響パワーレベル)はJIS B8616に基づいた値です。
　運転音(SPL：音圧レベル)は、室外ユニット正面1m高さ1.5m、室内ユニット真下1.5mの値です。
　実際に据え付けますと、周囲の騒音や反響などにより表示値より大きくなるのが普通です。
※　工場出荷時の冷媒量で保証しています配管長は30m（シングル設置時）までです。
※　-5℃以下で冷房運転をする場合には、室外ユニットに別売品の防風板と防雪ダクト(側面・背面)を取り付けてください。
※　設置スペース、サービススペースについては外形寸法図をご確認ください。
※　室内熱負荷に対して、過大な空調機を設置すると、室内の温度や湿度の変化が頻繁となり、室内環境や建物に結露の発生などの影響を
　およぼす事があります。
※　室内ユニットの下には、濡れて困るものは置かないでください。湿度がRH70%以上の場合は、露が落ちることがあります。

★1：ガス管接続口でφ19.05→φ15.88（付属品：異径継手配管使用）に変換してください。

■フル暖　XEPHY

形名			天井ビルトインカセット形（ツイン）《三相電源》		
総合品番			PA-P112F7KDNBC		
室内・室外ユニット品番			CS-P56F7C×2	CU-P112K7B(J)	
パネル品番			CZ-02HPF3	—	
能力	冷房定格(最小～最大)[中間,中間中温,最小中温]	kW	10.0(3.3～11.2)　[4.5、4.8、3.4]		
	暖房定格(最小～最大)[中間,最小]	kW	11.2(3.5～16.0)　[5.1、3.9]		
	最大暖房低温	kW	13.2		
	暖房極低温-7℃時	kW	11.2		
	暖房極低温-15℃時	kW	11.2		
	暖房極低温-20℃時	kW	10.0		
冷房定格時の顕熱比		—	0.74		
COP冷房定格	COP暖房定格　COP冷暖平均	—	4.08	4.26	4.17
APF（2006）		—	5.8 / 5.8		
APF（2015）		—	5.9 / 5.9		
外形寸法　H×W×D		mm	290+《80～125》×800×800 〈8×880×420〉	1416×980×370(+80)	
製品質量		kg	29+〈3.5〉	105	
外装色（マンセル記号）			ホワイト(10Y 9.3/0.4)	アイボリー（2.6Y7.6/1.1）	
電源			三相200V　50/60Hz		
電気特性	消費電力　冷房定格　[中間,中間中温,最小中温]	kW	2.45　[0.760、0.696、0.495]		
	消費電力　暖房定格　[中間,最小]	kW	2.63　[0.815、0.625]		
	消費電力　最大暖房低温	kW	4.47		
	消費電力　暖房極低温	kW	4.20		
	運転電流(冷房定格,暖房定格)	A	冷房　7.5	暖房　8.1	
	力率(冷房定格,暖房定格)	%	冷房　94	暖房　94	
	最大運転電流	A	22.2		
	電源容量	kVA	7.69		
	始動電流	A	—		
設計圧力		MPa	高圧部　4.15　低圧部　2.55		
圧縮機	形名×個数		—	全密閉ロータリー式×1	
	電動機定格出力（極数）	kW		2.50(6P)	
	冷凍機油（種別・封入）	L		FW50S(エーテル)　1.30	
	クランクケースヒーター	kW		—	
凍結防止ヒーター		kW	—	0.100	
冷媒・初期充填量		kg	—	R32　3.80	
送風装置	形名×個数		シロッコファン　×　1	プロペラファン×2	
	定格風量　冷房	m³/min	急 14.0 強 13.0 弱 10.0	115	
	定格風量　暖房	m³/min	急 14.0 強 13.0 弱 10.0	95	
	機外静圧	Pa	34(60)	—	
	電動機定格出力（極数）	kW	《DC》　0.119　(8P)	《DC》　0.120+0.120　(8P)	
保護装置		室内側	過電流、回転信号検出、ヒューズ		
		室外側	過電流(CT方式)、高圧スイッチ、圧縮機吐出温度サーミスター		
配管	冷媒配管長	m	最小　5m　最大　75m		
	高低差	m	外上30m　外下15m		
	冷媒　ガス管	mm	φ12.7（フレア）	φ15.88（フレア）	
	冷媒　液管	mm	φ6.35（フレア）	φ9.52（フレア）	
	ドレン口　室内側		VP25(外径φ32)〈ドレンポンプ内蔵〉 （ドレンアップ高さはドレン口から500mm以下）		
	ドレン口　室外側		—		
運転 SW（温度設定範囲）		℃	リモコン（冷・ドライ 18～30、 暖房 16～30、 冷暖自動 17～27）		
外気運転範囲		℃	冷房　-15～46DB	暖房　-25～24DB	
ダクト接続口		mm	φ200　×　2	—	
外気導入口		mm	φ150		
エアーフィルター			ロングライフフィルター(別売ビルトインパネルに付属)		
運転音（SPL）		dB(A)	冷房　急 41(42) 強 38(40) 弱 32(37)	暖房　急 41(42) 強 38(40) 弱 32(37)	冷房　標準　51　暖房　標準　50
運転音（PWL）		dB(A)	冷　急 64(65)	暖　急 64(65)	冷　標準　68　暖　標準　67
高圧ガス保安法区分			届出不要		
法定冷凍トン			2.88		
主要付属品			据付説明書、配管断熱材 ドレンホース、ホースバンド		
IP コード			IPX0	IPX4	

※　APF、COP、消費電力量、運転電流、力率はナノイーXをオフにした時のものです。
※　室外ユニットの品番末尾J付きは耐重塩害仕様品を示します。
※　室内ユニットの仕様は室内ユニット１台あたりの値です。
※　総合品番には天井パネルCZ-02HPF3と多機能ワイヤードリモコンCZ-10RT5を含みます。
※　性能・電気特性は次の試験条件で運転した場合の値を示します。
　(冷房時：室内吸込空気温度27℃DB・19℃WB、室外吸込空気温度35℃DB)
　(暖房時(標準)：室内吸込空気温度20℃DB・15℃WB以下、室外吸込空気温度7℃DB・6℃WB)
　(暖房時(低温)：室内吸込空気温度20℃DB・15℃WB以下、室外吸込空気温度2℃DB・1℃WB)
　(暖房時(-15℃)：室内吸込空気温度20℃DB・15℃WB以下、室外吸込空気温度-15℃DB)
　(暖房時(-20℃)：室内吸込空気温度20℃DB・15℃WB以下、室外吸込空気温度-20℃DB)
※　外形寸法、質量欄の〈　〉内はビルトイン小パネル、《　》はスライドチャンバーの値です。室外の外形寸法欄(　)内は、最大寸法の値です。
※　基板上で静圧を設定する場合は、基板上のディップスイッチをご使用ください。機外静圧および運転音の(　)内数値は、
　最大静圧時の値です。(最大静圧への変更は、基板上のディップスイッチや、リモコンで設定可能)
※　運転音(PWL：音響パワーレベル)はJIS B8616に基づいた値です。
　運転音(SPL：音圧レベル)は、室外ユニット正面1m高さ1.5m、室内ユニット真下1.5mの値です。
　実際に据え付けますと、周囲の騒音や反響などにより表示値より大きくなるのが普通です。
※　工場出荷時の冷媒量で保証しています配管長は30m（ツイン設置時）までです。
※　-5℃以下で冷房運転をする場合には、室外ユニットに別売品の防風板と防雪ダクト(側面・背面)を取り付けてください。
※　設置スペース、サービススペースについては外形寸法図をご確認ください。
※　室内熱負荷に対して、過大な空調機を設置すると、室内の温度や湿度の変化が頻繁となり、室内環境や建物に結露の発生などの影響を
　およぼす事があります。
※　室内ユニットの下には、濡れて困るものは置かないでください。湿度がRH70%以上の場合は、露が落ちることがあります。

■フル暖　XEPHY

形名			天井ビルトインカセット形（ツイン）《三相電源》		
総合品番			PA-P140F7KDNBC		
室内・室外ユニット品番			CS-P71F7C×2	CU-P160K7B(J)	
パネル品番			CZ-03HPF3	—	
能力	冷房定格(最小～最大)[中間,中間中温,最小中温]	kW	12.5(5.0～14.0)　[5.7、6.3、5.0]		
	暖房定格(最小～最大)[中間,最小]	kW	14.0(5.2～19.0)　[6.3、5.2]		
	最大暖房低温	kW	17.0		
	暖房極低温-7℃時	kW	15.5		
	暖房極低温-15℃時	kW	15.0		
	暖房極低温-20℃時	kW	13.5		
冷房定格時の顕熱比		—	0.80		
COP冷房定格	COP暖房定格　COP冷暖平均	—	3.42	3.76	3.59
APF（2006）		—	4.7 / 4.7		
APF（2015）		—	4.8 / 4.8		
外形寸法　H×W×D		mm	290+《80～125》×1000×800 〈8×1180×420〉	1500×980×370(+80)	
製品質量		kg	34+〈5〉	109	
外装色（マンセル記号）			ホワイト(10Y 9.3/0.4)	アイボリー（2.6Y7.6/1.1）	
電源			三相200V　50/60Hz		
電気特性	消費電力　冷房定格　[中間,中間中温,最小中温]	kW	3.65　[1.21、1.02、0.764]		
	消費電力　暖房定格　[中間,最小]	kW	3.72　[1.26、1.15]		
	消費電力　最大暖房低温	kW	7.47		
	消費電力　暖房極低温	kW	7.01		
	運転電流(冷房定格,暖房定格)	A	冷房　11.3	暖房　11.5	
	力率(冷房定格,暖房定格)	%	冷房　93	暖房　93	
	最大運転電流	A	26.3		
	電源容量	kVA	9.11		
	始動電流	A	—		
設計圧力		MPa	高圧部　4.15　低圧部　2.55		
圧縮機	形名×個数		—	全密閉ロータリー式×1	
	電動機定格出力（極数）	kW		2.80(6P)	
	冷凍機油（種別・封入）	L		FW50S(エーテル)　2.05	
	クランクケースヒーター	kW		0.032	
凍結防止ヒーター		kW	—	0.100	
冷媒・初期充填量		kg	—	R32　3.10	
送風装置	形名×個数		シロッコファン　×　2	プロペラファン×2	
	定格風量　冷房	m³/min	急 21.0 強 19.0 弱 15.0	164	
	定格風量　暖房	m³/min	急 21.0 強 19.0 弱 15.0	164	
	機外静圧	Pa	39(80)	—	
	電動機定格出力（極数）	kW	《DC》　0.124　(8P)	《DC》　0.120+0.120　(8P)	
保護装置		室内側	過電流、回転信号検出、ヒューズ		
		室外側	過電流(CT方式)、高圧スイッチ、圧縮機吐出温度サーミスター		
配管	冷媒配管長	m	最小　5m　最大　75m		
	高低差	m	外上30m　外下15m		
	冷媒　ガス管	mm	φ15.88（フレア）	φ15.88（フレア）　★1	
	冷媒　液管	mm	φ9.52（フレア）	φ9.52（フレア）	
	ドレン口　室内側		VP25(外径φ32)〈ドレンポンプ内蔵〉 （ドレンアップ高さはドレン口から500mm以下）		
	ドレン口　室外側		—		
運転 SW（温度設定範囲）		℃	リモコン（冷・ドライ 18～30、 暖房 16～30、 冷暖自動 17～27）		
外気運転範囲		℃	冷房　-15～46DB	暖房　-25～24DB	
ダクト接続口		mm	φ200　×　3	—	
外気導入口		mm	φ150		
エアーフィルター			ロングライフフィルター(別売ビルトインパネルに付属)		
運転音（SPL）		dB(A)	冷房　急 41(46) 強 38(42)<弱 35(38)>	暖房　急 41(46) 強 38(42)<弱 35(38)>	冷房　標準　53　暖房　標準　55
運転音（PWL）		dB(A)	冷　急 64(69)	暖　急 64(69)	冷　標準　70　暖　標準　72
高圧ガス保安法区分			届出不要		
法定冷凍トン			4.00		
主要付属品			据付説明書、配管断熱材 ドレンホース、ホースバンド、パネル取付金具 異径継手配管（φ19.05→φ15.88）		
IP コード			IPX0	IPX4	

※　APF、COP、消費電力量、運転電流、力率はナノイーXをオフにした時のものです。
※　室外ユニットの品番末尾J付きは耐重塩害仕様品を示します。
※　室内ユニットの仕様は室内ユニット１台あたりの値です。
※　総合品番には天井パネルCZ-03HPF3と多機能ワイヤードリモコンCZ-10RT5を含みます。
※　性能・電気特性は次の試験条件で運転した場合の値を示します。
　(冷房時：室内吸込空気温度27℃DB・19℃WB、室外吸込空気温度35℃DB)
　(暖房時(標準)：室内吸込空気温度20℃DB・15℃WB以下、室外吸込空気温度7℃DB・6℃WB)
　(暖房時(低温)：室内吸込空気温度20℃DB・15℃WB以下、室外吸込空気温度2℃DB・1℃WB)
　(暖房時(-15℃)：室内吸込空気温度20℃DB・15℃WB以下、室外吸込空気温度-15℃DB)
　(暖房時(-20℃)：室内吸込空気温度20℃DB・15℃WB以下、室外吸込空気温度-20℃DB)
※　外形寸法、質量欄の〈　〉内はビルトイン小パネル、《　》はスライドチャンバーの値です。室外の外形寸法欄(　)内は、最大寸法の値です。
※　基板上で静圧を設定する場合は、基板上のディップスイッチをご使用ください。機外静圧および運転音の(　)内数値は、
　最大静圧時の値です。(最大静圧への変更は、基板上のディップスイッチや、リモコンで設定可能)
※　運転音(PWL：音響パワーレベル)はJIS B8616に基づいた値です。
　運転音(SPL：音圧レベル)は、室外ユニット正面1m高さ1.5m、室内ユニット真下1.5mの値です。
　実際に据え付けますと、周囲の騒音や反響などにより表示値より大きくなるのが普通です。
※　工場出荷時の冷媒量で保証しています配管長は30m（ツイン設置時)までです。
※　-5℃以下で冷房運転をする場合には、室外ユニットに別売品の防風板と防雪ダクト(側面・背面)を取り付けてください。
※　設置スペース、サービススペースについては外形寸法図をご確認ください。
※　室内熱負荷に対して、過大な空調機を設置すると、室内の温度や湿度の変化が頻繁となり、室内環境や建物に結露の発生などの影響を
　およぼす事があります。
※　室内ユニットの下には、濡れて困るものは置かないでください。湿度がRH70%以上の場合は、露が落ちることがあります。

★1：ガス管接続口でφ19.05→φ15.88（付属品：異径継手配管使用）に変換してください。

■フル暖　XEPHY

形名				天井ビルトインカセット形（ツイン）《三相電源》		
総合品番				PA-P160F7KDNBC		
室内・室外ユニット品番				CS-P80F7C×2	CU-P160K7B(J)	
パネル品番				CZ-03HPF3	—	
能力	冷房定格(最小～最大)[中間,中間中温,最小中温]		kW	14.0(5.1～16.0)　[6.4、7.0、5.1]		
	暖房定格(最小～最大)[中間,最小]		kW	16.0(5.3～20.0)　[7.2、5.3]		
	最大暖房低温		kW	18.0		
	暖房極低温-7℃時		kW	16.5		
	暖房極低温-15℃時		kW	16.0		
	暖房極低温-20℃時		kW	14.5		
冷房定格時の顕熱比			—	0.76		
COP冷房定格	COP暖房定格	COP冷暖平均	—	2.80	3.56	3.18
APF（2006）			—	4.6 / 4.6		
APF（2015）			—	4.8 / 4.8		
外形寸法 H×W×D			mm	290+《80～125》×1000×800 〈8×1180×420〉	1500×980×370(+80)	
製品質量			kg	34+〈5〉	109	
外装色（マンセル記号）				ホワイト(10Y 9.3/0.4)	アイボリー（2.6Y7.6/1.1）	
電源				三相200V　50/60Hz		
電気特性	消費電力	冷房定格　[中間,中間中温,最小中温]	kW	5.00　[1.34、1.15、0.780]		
		暖房定格　[中間,最小]	kW	4.49　[1.47、1.16]		
		最大暖房低温	kW	8.00		
		暖房極低温	kW	7.49		
	運転電流(冷房定格,暖房定格)		A	冷房　15.5	暖房　13.9	
	力率(冷房定格,暖房定格)		%	冷房　93	暖房　93	
	最大運転電流		A	26.3		
	電源容量		kVA	9.11		
	始動電流		A	—		
設計圧力			MPa	高圧部　4.15　低圧部　2.55		
圧縮機	形名×個数			—	全密閉ロータリー式×1	
	電動機定格出力（極数）		kW		3.00(6P)	
	冷凍機油（種別・封入）		L		FW50S(エーテル)　2.05	
	クランクケースヒーター		kW		0.032	
凍結防止ヒーター			kW	—	0.100	
冷媒・初期充填量			kg	—	R32　3.10	
送風装置	形名×個数			シロッコファン × 2	プロペラファン×2	
	定格風量　冷房		m³/min	急 21.0 強 19.0 弱 15.0	164	
	定格風量　暖房		m³/min	急 21.0 強 19.0 弱 15.0	164	
	機外静圧		Pa	39(80)	—	
	電動機定格出力（極数）		kW	《DC》　0.124　(8P)	《DC》　0.120+0.120　(8P)	
保護装置			室内側	過電流、回転信号検出、ヒューズ		
			室外側	過電流(CT方式)、高圧スイッチ、圧縮機吐出温度サーミスター		
配管	冷媒配管長		m	最小　5m　最大　75m		
	高低差		m	外上30m　外下15m		
	冷媒	ガス管	mm	φ15.88（フレア）	φ15.88（フレア）★1	
		液管	mm	φ9.52（フレア）	φ9.52（フレア）	
	ドレン口	室内側		VP25(外径φ32)〈ドレンポンプ内蔵〉 （ドレンアップ高さはドレン口から500mm以下）		
		室外側		—		
運転 SW（温度設定範囲）			℃	リモコン（冷・ドライ 18～30、 暖房 16～30、 冷暖自動 17～27）		
外気運転範囲			℃	冷房　-15～46DB	暖房　-25～24DB	
ダクト接続口			mm	φ200　×　3	—	
外気導入口			mm	φ150		
エアーフィルター				ロングライフフィルター(別売ビルトインパネルに付属)		
運転音（SPL）			dB(A)	冷房　急　42(47) 強　39(43) 弱　35(39)	暖房　急　42(47) 強　39(43) 弱　35(39)	冷房　標準　53　暖房　標準　55
運転音（PWL）			dB(A)	冷　急　65(70)	暖　急　65(70)	冷　標準　70　暖　標準　72
高圧ガス保安法区分				届出不要		
法定冷凍トン				4.00		
主要付属品				据付説明書、配管断熱材 ドレンホース、ホースバンド、パネル取付金具 異径継手配管（φ19.05→φ15.88）		
IP コード				IPX0	IPX4	

※　APF、COP、消費電力量、運転電流、力率はナノイーXをオフにした時のものです。
※　室外ユニットの品番末尾J付きは耐重塩害仕様品を示します。
※　室内ユニットの仕様は室内ユニット１台あたりの値です。
※　総合品番には天井パネルCZ-03HPF3と多機能ワイヤードリモコンCZ-10RT5を含みます。
※　性能・電気特性は次の試験条件で運転した場合の値を示します。
　(冷房時：室内吸込空気温度27℃DB・19℃WB、室外吸込空気温度35℃DB)
　(暖房時(標準)：室内吸込空気温度20℃DB・15℃WB以下、室外吸込空気温度7℃DB・6℃WB)
　(暖房時(低温)：室内吸込空気温度20℃DB・15℃WB以下、室外吸込空気温度2℃DB・1℃WB)
　(暖房時(-15℃)：室内吸込空気温度20℃DB・15℃WB以下、室外吸込空気温度-15℃DB)
　(暖房時(-20℃)：室内吸込空気温度20℃DB・15℃WB以下、室外吸込空気温度-20℃DB)
※　外形寸法、質量欄の〈　〉内はビルトイン小パネル、《　》はスライドチャンバーの値です。室外の外形寸法欄(　)内は、最大寸法の値です。
※　基板上で静圧を設定する場合は、基板上のディップスイッチをご使用ください。機外静圧および運転音の(　)内数値は、
　最大静圧時の値です。(最大静圧への変更は、基板上のディップスイッチや、リモコンで設定可能)
※　運転音(PWL：音響パワーレベル)はJIS B8616に基づいた値です。
　運転音(SPL：音圧レベル)は、室外ユニット正面1m高さ1.5m、室内ユニット真下1.5mの値です。
　実際に据え付けますと、周囲の騒音や反響などにより表示値より大きくなるのが普通です。
※　工場出荷時の冷媒量で保証しています配管長は30m（ツイン設置時）までです。
※　-5℃以下で冷房運転をする場合には、室外ユニットに別売品の防風板と防雪ダクト(側面・背面)を取り付けてください。
※　設置スペース、サービススペースについては外形寸法図をご確認ください。
※　室内熱負荷に対して、過大な空調機を設置すると、室内の温度や湿度の変化が頻繁となり、室内環境や建物に結露の発生などの影響を
　およぼす事があります。
※　室内ユニットの下には、濡れて困るものは置かないでください。湿度がRH70%以上の場合は、露が落ちることがあります。

★1：ガス管接続口でφ19.05→φ15.88（付属品：異径継手配管使用）に変換してください。

■フル暖　XEPHY

形名			天井吊形（シングル）《三相電源》		
総合品番			PA-P56T7KB		
室内・室外ユニット品番			CS-P56T7B	CU-P56K7B(J)	
パネル品番			—	—	
能力	冷房定格(最小～最大)[中間,中間中温,最小中温]	kW	5.0(1.9～5.6)　[2.3、2.5、—]		
	暖房定格(最小～最大)[中間,最小]	kW	5.6(1.7～7.5)　[2.6、2.0]		
	最大暖房低温	kW	6.5		
	暖房極低温-7℃時	kW	5.6		
	暖房極低温-15℃時	kW	5.6		
	暖房極低温-20℃時	kW	5.0		
冷房定格時の顕熱比		—	0.75		
COP冷房定格	COP暖房定格	COP冷暖平均	—	4.50	4.38	4.44
APF（2006）		—	5.9 / 5.9		
APF（2015）		—	6.3 / 6.3		
外形寸法 H×W×D		mm	235×960×690	996×980×370(+80)	
製品質量		kg	27	66	
外装色（マンセル記号）			ホワイト(N9.3)	アイボリー（2.6Y7.6/1.1）	
電源			三相200V　50/60Hz		
電気特性	消費電力	冷房定格　[中間,中間中温,最小中温]	kW	1.11　[0.383、0.309、—]	
		暖房定格　[中間,最小]	kW	1.28　[0.415、0.335]	
		最大暖房低温	kW	2.20	
		暖房極低温	kW	2.25	
	運転電流(冷房定格,暖房定格)		A	冷房　3.4	暖房　4.0
	力率(冷房定格,暖房定格)		%	冷房　93	暖房　93
	最大運転電流		A	11.3	
	電源容量		kVA	3.91	
	始動電流		A	—	
設計圧力			MPa	高圧部　4.15　低圧部　2.55	
圧縮機	形名×個数			—	全密閉ロータリー式×1
	電動機定格出力（極数）		kW		1.50(6P)
	冷凍機油（種別・封入）		L		FW50S(エーテル)　0.60
	クランクケースヒーター		kW	—	—
凍結防止ヒーター			kW	—	0.100
冷媒・封入量			kg	—	R32　2.10
送風装置	形名×個数			シロッコファン×2	プロペラファン×1
	定格風量　冷房		m³/min	急 15.0 強 12.5 弱 10.5	65
	定格風量　暖房		m³/min	急 15.0 強 12.5 弱 10.5	60
	機外静圧		Pa	—	—
	電動機定格出力（極数）		kW	《DC》　0.043　(8P)	《DC》　0.120　(8P)
保護装置			室内側	過電流、回転信号検出、ヒューズ	
			室外側	過電流(CT方式)、高圧スイッチ、圧縮機吐出温度サーミスター	
配管	冷媒配管長		m	最小　5m　最大　50m	
	高低差		m	外上30m　外下15m	
	冷媒	ガス管	mm	φ12.7（フレア）	φ12.7（フレア）★1
		液管	mm	φ9.52（フレア）　＊	φ9.52（フレア）
	ドレン口	室内側		VP20（外径φ26）	
		室外側		—	
運転 SW（温度設定範囲）			℃	リモコン（冷・ドライ 18～30、 暖房 16～30、 冷暖自動 17～27）	
外気運転範囲			℃	冷房　-15～46DB	暖房　-25～24DB
ダクト接続口			mm	—	—
外気導入口			mm	φ100	
エアーフィルター				ロングライフフィルター	
運転音（SPL）			dB(A)	冷房　急 38　強 34　弱 29	暖房　急 38　強 34　弱 29	冷房　標準　47	暖房　標準　46
運転音（PWL）			dB(A)	冷　急 56	暖　急 56	冷　標準　64	暖　標準　63
高圧ガス保安法区分				届出不要	
法定冷凍トン				1.38	
主要付属品				据付説明書、配管断熱材 ドレンホース、ホースバンド 異径継手配管　A：φ15.88→φ12.7 異径継手配管　B：φ6.35→φ9.52	
IP コード				IPX0	IPX4

※　APF、COP、消費電力量、運転電流、力率はナノイーXをオフにした時のものです。
※　室外ユニットの品番末尾J付きは耐重塩害仕様品を示します。
※　室内ユニットの仕様は室内ユニット１台あたりの値です。
※　総合品番にはエコナビセンサーCZ-CSEN1と多機能ワイヤードリモコンCZ-10RT5を含みます。
※　性能・電気特性は次の試験条件で運転した場合の値を示します。
　(冷房時：室内吸込空気温度27℃DB・19℃WB、室外吸込空気温度35℃DB)
　(暖房時(標準)：室内吸込空気温度20℃DB・15℃WB以下、室外吸込空気温度7℃DB・6℃WB)
　(暖房時(低温)：室内吸込空気温度20℃DB・15℃WB以下、室外吸込空気温度2℃DB・1℃WB)
　(暖房時(-15℃)：室内吸込空気温度20℃DB・15℃WB以下、室外吸込空気温度-15℃DB)
　(暖房時(-20℃)：室内吸込空気温度20℃DB・15℃WB以下、室外吸込空気温度-20℃DB)
※　室外の外形寸法欄( )内は、最大寸法の値です。
※　運転音(PWL：音響パワーレベル)はJIS B8616に基づいた値です。
　運転音(SPL：音圧レベル)は、室外ユニット正面1m高さ1.5m、室内ユニット正面1m下方1mの値です。
　急：5速中最大(レベル5)、強：5速中中間(レベル3)、弱：5速中最小(レベル1)のときの値です。
　実際に据え付けますと、周囲の騒音や反響などにより表示値より大きくなるのが普通です。
※　工場出荷時の冷媒量で保証しています配管長は30m（シングル設置時）までです。
※　-5℃以下で冷房運転をする場合には、室外ユニットに別売品の防風板と防雪ダクト(側面・背面)を取り付けてください。
※　設置スペース、サービススペースについては外形寸法図をご確認ください。
※　室内熱負荷に対して、過大な空調機を設置すると、室内の温度や湿度の変化が頻繁となり、室内環境や建物に結露の発生などの影響をおよぼす事があります。
※　室内ユニットの下には、濡れて困るものは置かないでください。湿度がRH80%以上の場合は、露が落ちることがあります。

＊　液管接続口でφ6.35→φ9.52（室外ユニット付属品：異径継手配管B使用）に変換してください。
★1：ガス管接続口でφ15.88→φ12.7（室外ユニット付属品：異径継手配管A使用）に変換してください。

■フル暖　XEPHY

形名			天井吊形（シングル）《三相電源》		
総合品番			PA-P80T7KB		
室内・室外ユニット品番			CS-P80T7B	CU-P80K7B(J)	
パネル品番			—	—	
能力	冷房定格(最小～最大)[中間,中間中温,最小中温]	kW	7.1(2.6～8.0)　[3.2、3.5、2.7]		
	暖房定格(最小～最大)[中間,最小]	kW	8.0(2.6～11.5)　[3.6、2.8]		
	最大暖房低温	kW	9.5		
	暖房極低温-7℃時	kW	8.0		
	暖房極低温-15℃時	kW	8.0		
	暖房極低温-20℃時	kW	7.0		
冷房定格時の顕熱比		—	0.74		
COP冷房定格	COP暖房定格	COP冷暖平均	—	4.44	4.28	4.36
APF（2006）		—	5.7 / 5.7		
APF（2015）		—	5.9 / 5.9		
外形寸法 H×W×D		mm	235×1275×690	1416×980×370(+80)	
製品質量		kg	33	102	
外装色（マンセル記号）			ホワイト(N9.3)	アイボリー（2.6Y7.6/1.1）	
電源			三相200V　50/60Hz		
電気特性	消費電力	冷房定格　[中間,中間中温,最小中温]	kW	1.60　[0.536、0.452、0.352]	
		暖房定格　[中間,最小]	kW	1.87　[0.604、0.517]	
		最大暖房低温	kW	3.80	
		暖房極低温	kW	3.80	
	運転電流(冷房定格,暖房定格)		A	冷房　5.0	暖房　5.8
	力率(冷房定格,暖房定格)		%	冷房　93	暖房　93
	最大運転電流		A	17.4	
	電源容量		kVA	6.03	
	始動電流		A	—	
設計圧力			MPa	高圧部　4.15　低圧部　2.55	
圧縮機	形名×個数			—	全密閉ロータリー式×1
	電動機定格出力（極数）		kW		2.00(6P)
	冷凍機油（種別・封入）		L		FW50S(エーテル)　1.30
	クランクケースヒーター		kW	—	—
凍結防止ヒーター			kW	—	0.100
冷媒・封入量			kg	—	R32　3.55
送風装置	形名×個数			シロッコファン×3	プロペラファン×2
	定格風量　冷房		m³/min	急 21.0 強 18.0 弱 15.5	85
	定格風量　暖房		m³/min	急 21.0 強 18.0 弱 15.5	85
	機外静圧		Pa	—	—
	電動機定格出力（極数）		kW	《DC》　0.074　(8P)	《DC》　0.120+0.120　(8P)
保護装置			室内側	過電流、回転信号検出、ヒューズ	
			室外側	過電流(CT方式)、高圧スイッチ、圧縮機吐出温度サーミスター	
配管	冷媒配管長		m	最小　5m　最大　50m	
	高低差		m	外上30m　外下15m	
	冷媒	ガス管	mm	φ15.88（フレア）	φ15.88（フレア）
		液管	mm	φ9.52（フレア）	φ9.52（フレア）
	ドレン口	室内側		VP20（外径φ26）	
		室外側		—	
運転 SW（温度設定範囲）			℃	リモコン（冷・ドライ 18～30、 暖房 16～30、 冷暖自動 17～27）	
外気運転範囲			℃	冷房　-15～46DB	暖房　-25～24DB
ダクト接続口			mm	—	—
外気導入口			mm	φ100	
エアーフィルター				ロングライフフィルター	
運転音（SPL）			dB(A)	冷房　急 39 / 強 35 / 弱 32	暖房　急 39 / 強 35 / 弱 32	冷房　標準　48	暖房　標準　50
運転音（PWL）			dB(A)	冷　急 57	暖　急 57	冷　標準　66	暖　標準　67
高圧ガス保安法区分				届出不要		
法定冷凍トン				2.33		
主要付属品				据付説明書、配管断熱材 ドレンホース、ホースバンド	
IP コード				IPX0	IPX4

※　APF、COP、消費電力量、運転電流、力率はナノイーXをオフにした時のものです。
※　室外ユニットの品番末尾J付きは耐重塩害仕様品を示します。
※　室内ユニットの仕様は室内ユニット１台あたりの値です。
※　総合品番にはエコナビセンサーCZ-CSEN1と多機能ワイヤードリモコンCZ-10RT5を含みます。
※　性能・電気特性は次の試験条件で運転した場合の値を示します。
(冷房時：室内吸込空気温度27℃DB・19℃WB、室外吸込空気温度35℃DB)
(暖房時(標準)：室内吸込空気温度20℃DB・15℃WB以下、室外吸込空気温度7℃DB・6℃WB)
(暖房時(低温)：室内吸込空気温度20℃DB・15℃WB以下、室外吸込空気温度2℃DB・1℃WB)
(暖房時(-15℃)：室内吸込空気温度20℃DB・15℃WB以下、室外吸込空気温度-15℃DB)
(暖房時(-20℃)：室内吸込空気温度20℃DB・15℃WB以下、室外吸込空気温度-20℃DB)
※　室外の外形寸法欄( )内は、最大寸法の値です。
※　運転音(PWL：音響パワーレベル)はJIS B8616に基づいた値です。
運転音(SPL：音圧レベル)は、室外ユニット正面1m高さ1.5m、室内ユニット正面1m下方1mの値です。
急：5速中最大(レベル5)、強：5速中中間(レベル3)、弱：5速中最小(レベル1)のときの値です。
実際に据え付けますと、周囲の騒音や反響などにより表示値より大きくなるのが普通です。
※　工場出荷時の冷媒量で保証しています配管長は20m（シングル設置時）までです。
※　-5℃以下で冷房運転をする場合には、室外ユニットに別売品の防風板と防雪ダクト(側面・背面)を取り付けてください。
※　設置スペース、サービススペースについては外形寸法図をご確認ください。
※　室内熱負荷に対して、過大な空調機を設置すると、室内の温度や湿度の変化が頻繁となり、室内環境や建物に結露の発生などの影響をおよぼす事があります。
※　室内ユニットの下には、濡れて困るものは置かないでください。湿度がRH80%以上の場合は、露が落ちることがあります。

■フル暖　XEPHY

形名			天井吊形（シングル）《三相電源》		
総合品番			PA-P112T7KB		
室内・室外ユニット品番			CS-P112T7B	CU-P112K7B(J)	
パネル品番			—	—	
能力	冷房定格(最小～最大)[中間,中間中温,最小中温]	kW	10.0(3.3～11.2)　[4.5、4.8、3.3]		
	暖房定格(最小～最大)[中間,最小]	kW	11.2(3.5～16.0)　[5.1、3.9]		
	最大暖房低温	kW	13.2		
	暖房極低温-7℃時	kW	11.2		
	暖房極低温-15℃時	kW	11.2		
	暖房極低温-20℃時	kW	10.0		
冷房定格時の顕熱比		—	0.75		
COP冷房定格	COP暖房定格 / COP冷暖平均	—	4.31	4.27	4.29
APF（2006）		—	6.0 / 6.0		
APF（2015）		—	6.3 / 6.3		
外形寸法 H×W×D		mm	235×1590×690	1416×980×370(+80)	
製品質量		kg	40	105	
外装色（マンセル記号）			ホワイト(N9.3)	アイボリー（2.6Y7.6/1.1）	
電源			三相200V　50/60Hz		
電気特性	消費電力 冷房定格　[中間,中間中温,最小中温]	kW	2.32　[0.726、0.638、0.408]		
	消費電力 暖房定格　[中間,最小]	kW	2.62　[0.776、0.618]		
	消費電力 最大暖房低温	kW	5.03		
	消費電力 暖房極低温	kW	4.60		
	運転電流(冷房定格,暖房定格)	A	冷房　7.1	暖房　8.0	
	力率(冷房定格,暖房定格)	%	冷房　94	暖房　94	
	最大運転電流	A	22.1		
	電源容量	kVA	7.66		
	始動電流	A	—		
設計圧力		MPa	高圧部　4.15　低圧部　2.55		
圧縮機	形名×個数		—	全密閉ロータリー式×1	
	電動機定格出力（極数）	kW		2.50(6P)	
	冷凍機油（種別・封入）	L		FW50S(エーテル)　1.30	
	クランクケースヒーター	kW		—	
凍結防止ヒーター		kW	—	0.100	
冷媒・封入量		kg	—	R32　3.80	
送風装置	形名×個数		シロッコファン×4	プロペラファン×2	
	定格風量　冷房	m³/min	急 30.0 強 25.0 弱 23.0	115	
	定格風量　暖房	m³/min	急 30.0 強 25.0 弱 23.0	95	
	機外静圧	Pa	—	—	
	電動機定格出力（極数）	kW	《DC》　0.111　(8P)	《DC》　0.120+0.120　(8P)	
保護装置		室内側	過電流、回転信号検出、ヒューズ		
		室外側	過電流(CT方式)、高圧スイッチ、圧縮機吐出温度サーミスター		
配管	冷媒配管長	m	最小　5m　最大　75m		
	高低差	m	外上30m　外下15m		
	冷媒 ガス管	mm	φ15.88（フレア）	φ15.88（フレア）	
	冷媒 液管	mm	φ9.52（フレア）	φ9.52（フレア）	
	ドレン口 室内側		VP20（外径φ26）		
	ドレン口 室外側		—		
運転 SW（温度設定範囲）		℃	リモコン（冷・ドライ 18～30、暖房 16～30、 冷暖自動 17～27）		
外気運転範囲		℃	冷房　-15～46DB	暖房　-25～24DB	
ダクト接続口		mm	—	—	
外気導入口		mm	φ100		
エアーフィルター			ロングライフフィルター		
運転音（SPL）		dB(A)	冷房 急 42 / 強 37 / 弱 35	暖房 急 42 / 強 37 / 弱 35	冷房 標準 51 / 暖房 標準 50
運転音（PWL）		dB(A)	冷 急 60	暖 急 60	冷 標準 68 / 暖 標準 67
高圧ガス保安法区分			届出不要		
法定冷凍トン			2.88		
主要付属品			据付説明書、配管断熱材 ドレンホース、ホースバンド		
IP コード			IPX0	IPX4	

※　APF、COP、消費電力量、運転電流、力率はナノイーXをオフにした時のものです。
※　室外ユニットの品番末尾J付きは耐重塩害仕様品を示します。
※　室内ユニットの仕様は室内ユニット１台あたりの値です。
※　総合品番にはエコナビセンサーCZ-CSEN1と多機能ワイヤードリモコンCZ-10RT5を含みます。
※　性能・電気特性は次の試験条件で運転した場合の値を示します。
(冷房時：室内吸込空気温度27℃DB・19℃WB、室外吸込空気温度35℃DB)
(暖房時(標準)：室内吸込空気温度20℃DB・15℃WB以下、室外吸込空気温度7℃DB・6℃WB)
(暖房時(低温)：室内吸込空気温度20℃DB・15℃WB以下、室外吸込空気温度2℃DB・1℃WB)
(暖房時(-15℃)：室内吸込空気温度20℃DB・15℃WB以下、室外吸込空気温度-15℃DB)
(暖房時(-20℃)：室内吸込空気温度20℃DB・15℃WB以下、室外吸込空気温度-20℃DB)
※　室外の外形寸法欄( )内は、最大寸法の値です。
※　運転音(PWL：音響パワーレベル)はJIS B8616に基づいた値です。
運転音(SPL：音圧レベル)は、室外ユニット正面1m高さ1.5m、室内ユニット正面1m下方1mの値です。
急：5速中最大(レベル5)、強：5速中中間(レベル3)、弱：5速中最小(レベル1)のときの値です。
実際に据え付けますと、周囲の騒音や反響などにより表示値より大きくなるのが普通です。
※　工場出荷時の冷媒量で保証しています配管長は30m（シングル設置時）までです。
※　-5℃以下で冷房運転をする場合には、室外ユニットに別売品の防風板と防雪ダクト(側面・背面)を取り付けてください。
※　設置スペース、サービススペースについては外形寸法図をご確認ください。
※　室内熱負荷に対して、過大な空調機を設置すると、室内の温度や湿度の変化が頻繁となり、室内環境や建物に結露の発生などの影響をおよぼす事があります。
※　室内ユニットの下には、濡れて困るものは置かないでください。湿度がRH80%以上の場合は、露が落ちることがあります。

■フル暖　XEPHY

形名				天井吊形（シングル）《三相電源》		
総合品番				PA-P140T7KB		
室内・室外ユニット品番				CS-P140T7B	CU-P160K7B(J)	
パネル品番				—	—	
能力	冷房定格(最小～最大)[中間,中間中温,最小中温]		kW	12.5(5.0～14.0)　[5.7、6.3、5.0]		
	暖房定格(最小～最大)[中間,最小]		kW	14.0(5.2～19.0)　[6.3、5.2]		
	最大暖房低温		kW	17.0		
	暖房極低温-7℃時		kW	15.5		
	暖房極低温-15℃時		kW	15.0		
	暖房極低温-20℃時		kW	13.5		
冷房定格時の顕熱比			—	0.72		
COP冷房定格	COP暖房定格	COP冷暖平均	—	3.45	3.86	3.66
APF（2006）			—	5.1 / 5.1		
APF（2015）			—	5.3 / 5.3		
外形寸法 H×W×D			mm	235×1590×690	1500×980×370(+80)	
製品質量			kg	40	109	
外装色（マンセル記号）				ホワイト(N9.3)	アイボリー（2.6Y7.6/1.1）	
電源				三相200V　50/60Hz		
電気特性	消費電力	冷房定格　[中間,中間中温,最小中温]	kW	3.62　[1.14、0.940、0.712]		
		暖房定格　[中間,最小]	kW	3.63　[1.10、0.985]		
		最大暖房低温	kW	7.00		
		暖房極低温	kW	6.57		
	運転電流(冷房定格,暖房定格)		A	冷房　11.4	暖房　11.4	
	力率(冷房定格,暖房定格)		%	冷房　92	暖房　92	
	最大運転電流		A	25.7		
	電源容量		kVA	8.90		
	始動電流		A	—		
設計圧力			MPa	高圧部　4.15　低圧部　2.55		
圧縮機	形名×個数			—	全密閉ロータリー式×1	
	電動機定格出力（極数）		kW		2.80(6P)	
	冷凍機油（種別・封入）		L		FW50S(エーテル)　2.05	
	クランクケースヒーター		kW	—	0.032	
凍結防止ヒーター			kW	—	0.100	
冷媒・封入量			kg	—	R32　3.10	
送風装置	形名×個数			シロッコファン×4	プロペラファン×2	
	定格風量　冷房		m³/min	急 34.0 強 28.0 弱 24.0	164	
	定格風量　暖房		m³/min	急 34.0 強 28.0 弱 24.0	164	
	機外静圧		Pa	—	—	
	電動機定格出力（極数）		kW	《DC》　0.111　(8P)	《DC》　0.120+0.120　(8P)	
保護装置			室内側	過電流、回転信号検出、ヒューズ		
			室外側	過電流(CT方式)、高圧スイッチ、圧縮機吐出温度サーミスター		
配管	冷媒配管長		m	最小　5m　最大　75m		
	高低差		m	外上30m　外下15m		
	冷媒	ガス管	mm	φ15.88（フレア）	φ15.88（フレア）　★1	
		液管	mm	φ9.52（フレア）	φ9.52（フレア）	
	ドレン口	室内側		VP20（外径φ26）		
		室外側		—		
運転 SW（温度設定範囲）			℃	リモコン（冷・ドライ 18～30、 暖房 16～30、 冷暖自動 17～27）		
外気運転範囲			℃	冷房　-15～46DB	暖房　-25～24DB	
ダクト接続口			mm	—	—	
外気導入口			mm	φ100		
エアーフィルター				ロングライフフィルター		
運転音（SPL）			dB(A)	冷房　急 46　強 40　弱 36	暖房　急 46　強 40　弱 36	冷房　標準　53 / 暖房　標準　55
運転音（PWL）			dB(A)	冷　急 64	暖　急 64	冷　標準　70 / 暖　標準　72
高圧ガス保安法区分				届出不要		
法定冷凍トン				4.00		
主要付属品				据付説明書、配管断熱材 ドレンホース、ホースバンド 異径継手配管（φ19.05→φ15.88）		
IP コード				IPX0	IPX4	

※　APF、COP、消費電力量、運転電流、力率はナノイーXをオフにした時のものです。
※　室外ユニットの品番末尾J付きは耐重塩害仕様品を示します。
※　室内ユニットの仕様は室内ユニット１台あたりの値です。
※　総合品番にはエコナビセンサーCZ-CSEN1と多機能ワイヤードリモコンCZ-10RT5を含みます。
※　性能・電気特性は次の試験条件で運転した場合の値を示します。
　(冷房時：室内吸込空気温度27℃DB・19℃WB、室外吸込空気温度35℃DB)
　(暖房時(標準)：室内吸込空気温度20℃DB・15℃WB以下、室外吸込空気温度7℃DB・6℃WB)
　(暖房時(低温)：室内吸込空気温度20℃DB・15℃WB以下、室外吸込空気温度2℃DB・1℃WB)
　(暖房時(-15℃)：室内吸込空気温度20℃DB・15℃WB以下、室外吸込空気温度-15℃DB)
　(暖房時(-20℃)：室内吸込空気温度20℃DB・15℃WB以下、室外吸込空気温度-20℃DB)
※　室外の外形寸法欄( )内は、最大寸法の値です。
※　運転音(PWL：音響パワーレベル)はJIS B8616に基づいた値です。
　運転音(SPL：音圧レベル)は、室外ユニット正面1m高さ1.5m、室内ユニット正面1m下方1mの値です。
　急：5速中最大(レベル5)、強：5速中中間(レベル3)、弱：5速中最小(レベル1)のときの値です。
　実際に据え付けますと、周囲の騒音や反響などにより表示値より大きくなるのが普通です。
※　工場出荷時の冷媒量で保証しています配管長は30m（シングル設置時）までです。
※　-5℃以下で冷房運転をする場合には、室外ユニットに別売品の防風板と防雪ダクト(側面・背面)を取り付けてください。
※　設置スペース、サービススペースについては外形寸法図をご確認ください。
※　室内熱負荷に対して、過大な空調機を設置すると、室内の温度や湿度の変化が頻繁となり、室内環境や建物に結露の発生などの影響をおよぼす事があります。
※　室内ユニットの下には、濡れて困るものは置かないでください。湿度がRH80%以上の場合は、露が落ちることがあります。

★1：ガス管接続口でφ19.05→φ15.88（付属品：異径継手配管使用）に変換してください。

■フル暖　XEPHY

形名				天井吊形（シングル）《三相電源》		
総合品番				PA-P160T7KB		
室内・室外ユニット品番				CS-P160T7B	CU-P160K7B(J)	
パネル品番				—	—	
能力	冷房定格(最小～最大)[中間,中間中温,最小中温]		kW	14.0(5.1～16.0)　[6.4、7.0、5.1]		
	暖房定格(最小～最大)[中間,最小]		kW	16.0(5.3～20.0)　[7.2、5.3]		
	最大暖房低温		kW	18.0		
	暖房極低温-7℃時		kW	16.5		
	暖房極低温-15℃時		kW	16.0		
	暖房極低温-20℃時		kW	14.5		
冷房定格時の顕熱比			—	0.70		
COP冷房定格	COP暖房定格	COP冷暖平均	—	3.06	3.65	3.36
APF（2006）			—	5.0 / 5.0		
APF（2015）			—	5.3 / 5.3		
外形寸法 H×W×D			mm	235×1590×690	1500×980×370(+80)	
製品質量			kg	40	109	
外装色（マンセル記号）				ホワイト(N9.3)	アイボリー（2.6Y7.6/1.1）	
電源				三相200V　50/60Hz		
電気特性	消費電力	冷房定格　[中間,中間中温,最小中温]	kW	4.57　[1.25、1.07、0.728]		
		暖房定格　[中間,最小]	kW	4.38　[1.29、0.990]		
		最大暖房低温	kW	7.49		
		暖房極低温	kW	7.02		
	運転電流(冷房定格,暖房定格)		A	冷房　14.2	暖房　13.6	
	力率(冷房定格,暖房定格)		%	冷房　93	暖房　93	
	最大運転電流		A	25.7		
	電源容量		kVA	8.90		
	始動電流		A	—		
設計圧力			MPa	高圧部　4.15　低圧部　2.55		
圧縮機	形名×個数			—	全密閉ロータリー式×1	
	電動機定格出力（極数）		kW		3.00(6P)	
	冷凍機油（種別・封入）		L		FW50S(エーテル)　2.05	
	クランクケースヒーター		kW	—	0.032	
凍結防止ヒーター			kW	—	0.100	
冷媒・封入量			kg	—	R32　3.10	
送風装置	形名×個数			シロッコファン×4	プロペラファン×2	
	定格風量　冷房		m³/min	急 35.0 強 29.0 弱 25.0	164	
	定格風量　暖房		m³/min	急 35.0 強 29.0 弱 25.0	164	
	機外静圧		Pa	—	—	
	電動機定格出力（極数）		kW	《DC》　0.111　(8P)	《DC》　0.120+0.120　(8P)	
保護装置			室内側	過電流、回転信号検出、ヒューズ		
			室外側	過電流(CT方式)、高圧スイッチ、圧縮機吐出温度サーミスター		
配管	冷媒配管長		m	最小　5m　最大　75m		
	高低差		m	外上30m　外下15m		
	冷媒	ガス管	mm	φ15.88（フレア）	φ15.88（フレア）　★1	
		液管	mm	φ9.52（フレア）	φ9.52（フレア）	
	ドレン口	室内側		VP20（外径φ26）		
		室外側		—		
運転 SW（温度設定範囲）			℃	リモコン（冷・ドライ 18～30、 暖房 16～30、 冷暖自動 17～27）		
外気運転範囲			℃	冷房　-15～46DB	暖房　-25～24DB	
ダクト接続口			mm	—	—	
外気導入口			mm	φ100		
エアーフィルター				ロングライフフィルター		
運転音（SPL）			dB(A)	冷房　急 47　強 41　弱 37	暖房　急 47　強 41　弱 37	冷房　標準　53 / 暖房　標準　55
運転音（PWL）			dB(A)	冷　急 65	暖　急 65	冷　標準　70 / 暖　標準　72
高圧ガス保安法区分				届出不要		
法定冷凍トン				4.00		
主要付属品				据付説明書、配管断熱材 ドレンホース、ホースバンド 異径継手配管（φ19.05→φ15.88）		
IP コード				IPX0	IPX4	

※　APF、COP、消費電力量、運転電流、力率はナノイーXをオフにした時のものです。
※　室外ユニットの品番末尾J付きは耐重塩害仕様品を示します。
※　室内ユニットの仕様は室内ユニット１台あたりの値です。
※　総合品番にはエコナビセンサーCZ-CSEN1と多機能ワイヤードリモコンCZ-10RT5を含みます。
※　性能・電気特性は次の試験条件で運転した場合の値を示します。
　(冷房時：室内吸込空気温度27℃DB・19℃WB、室外吸込空気温度35℃DB)
　(暖房時(標準)：室内吸込空気温度20℃DB・15℃WB以下、室外吸込空気温度7℃DB・6℃WB)
　(暖房時(低温)：室内吸込空気温度20℃DB・15℃WB以下、室外吸込空気温度2℃DB・1℃WB)
　(暖房時(-15℃)：室内吸込空気温度20℃DB・15℃WB以下、室外吸込空気温度-15℃DB)
　(暖房時(-20℃)：室内吸込空気温度20℃DB・15℃WB以下、室外吸込空気温度-20℃DB)
※　室外の外形寸法欄( )内は、最大寸法の値です。
※　運転音(PWL：音響パワーレベル)はJIS B8616に基づいた値です。
　運転音(SPL：音圧レベル)は、室外ユニット正面1m高さ1.5m、室内ユニット正面1m下方1mの値です。
　急：5速中最大(レベル5)、強：5速中中間(レベル3)、弱：5速中最小(レベル1)のときの値です。
　実際に据え付けますと、周囲の騒音や反響などにより表示値より大きくなるのが普通です。
※　工場出荷時の冷媒量で保証しています配管長は30m（シングル設置時）までです。
※　-5℃以下で冷房運転をする場合には、室外ユニットに別売品の防風板と防雪ダクト(側面・背面)を取り付けてください。
※　設置スペース、サービススペースについては外形寸法図をご確認ください。
※　室内熱負荷に対して、過大な空調機を設置すると、室内の温度や湿度の変化が頻繁となり、室内環境や建物に結露の発生などの影響をおよぼす事があります。
※　室内ユニットの下には、濡れて困るものは置かないでください。湿度がRH80%以上の場合は、露が落ちることがあります。

★1：ガス管接続口でφ19.05→φ15.88（付属品：異径継手配管使用）に変換してください。

■フル暖　XEPHY

形名			天井吊形（ツイン）《三相電源》		
総合品番			PA-P80T7KDB		
室内・室外ユニット品番			CS-P40T7B×2	CU-P80K7B(J)	
パネル品番			—	—	
能力	冷房定格(最小～最大)[中間,中間中温,最小中温]	kW	7.1(2.6～8.0)　[3.2、3.5、2.7]		
	暖房定格(最小～最大)[中間,最小]	kW	8.0(2.6～11.5)　[3.6、2.8]		
	最大暖房低温	kW	9.5		
	暖房極低温-7℃時	kW	8.0		
	暖房極低温-15℃時	kW	8.0		
	暖房極低温-20℃時	kW	7.0		
冷房定格時の顕熱比		—	0.85		
COP冷房定格	COP暖房定格	COP冷暖平均	—	4.44	4.28	4.36
APF（2006）		—	5.7 / 5.7		
APF（2015）		—	5.9 / 5.9		
外形寸法 H×W×D		mm	235×960×690	1416×980×370(+80)	
製品質量		kg	27	102	
外装色（マンセル記号）			ホワイト(N9.3)	アイボリー（2.6Y7.6/1.1）	
電源			三相200V　50/60Hz		
電気特性	消費電力	冷房定格　[中間,中間中温,最小中温]	kW	1.60　[0.536、0.452、0.352]	
		暖房定格　[中間,最小]	kW	1.87　[0.604、0.517]	
		最大暖房低温	kW	3.80	
		暖房極低温	kW	3.80	
	運転電流(冷房定格,暖房定格)		A	冷房　5.0	暖房　5.9
	力率(冷房定格,暖房定格)		%	冷房　93	暖房　91
	最大運転電流		A	17.5	
	電源容量		kVA	6.06	
	始動電流		A	—	
設計圧力			MPa	高圧部　4.15　低圧部　2.55	
圧縮機	形名×個数			—	全密閉ロータリー式×1
	電動機定格出力（極数）		kW		2.00(6P)
	冷凍機油（種別・封入）		L		FW50S(エーテル)　1.30
	クランクケースヒーター		kW	—	—
凍結防止ヒーター			kW	—	0.100
冷媒・封入量			kg	—	R32　3.55
送風装置	形名×個数			シロッコファン×2	プロペラファン×2
	定格風量　冷房		m³/min	急 14.0 強 12.0 弱 10.5	85
	定格風量　暖房		m³/min	急 14.0 強 12.0 弱 10.5	85
	機外静圧		Pa	—	—
	電動機定格出力（極数）		kW	《DC》　0.043　(8P)	《DC》　0.120+0.120　(8P)
保護装置			室内側	過電流、回転信号検出、ヒューズ	
			室外側	過電流(CT方式)、高圧スイッチ、圧縮機吐出温度サーミスター	
配管	冷媒配管長		m	最小　5m　最大　50m	
	高低差		m	外上30m　外下15m	
	冷媒	ガス管	mm	φ12.7（フレア）	φ15.88（フレア）
		液管	mm	φ6.35（フレア）	φ9.52（フレア）
	ドレン口	室内側		VP20（外径φ26）	
		室外側		—	
運転 SW（温度設定範囲）			℃	リモコン（冷・ドライ 18～30、 暖房 16～30、 冷暖自動 17～27）	
外気運転範囲			℃	冷房　-15～46DB	暖房　-25～24DB
ダクト接続口			mm	—	—
外気導入口			mm	φ100	
エアーフィルター				ロングライフフィルター	
運転音（SPL）			dB(A)	冷房　急 36　強 33　弱 29	暖房　急 36　強 33　弱 29	冷房　標準　48	暖房　標準　50
運転音（PWL）			dB(A)	冷　急 54	暖　急 54	冷　標準　66	暖　標準　67
高圧ガス保安法区分				届出不要	
法定冷凍トン				2.33	
主要付属品				据付説明書、配管断熱材 ドレンホース、ホースバンド	
IP コード				IPX0	IPX4

※　APF、COP、消費電力量、運転電流、力率はナノイーXをオフにした時のものです。
※　室外ユニットの品番末尾J付きは耐重塩害仕様品を示します。
※　室内ユニットの仕様は室内ユニット１台あたりの値です。
※　総合品番にはエコナビセンサーCZ-CSEN1と多機能ワイヤードリモコンCZ-10RT5を含みます。
※　性能・電気特性は次の試験条件で運転した場合の値を示します。
　(冷房時：室内吸込空気温度27℃DB・19℃WB、室外吸込空気温度35℃DB)
　(暖房時(標準)：室内吸込空気温度20℃DB・15℃WB以下、室外吸込空気温度7℃DB・6℃WB)
　(暖房時(低温)：室内吸込空気温度20℃DB・15℃WB以下、室外吸込空気温度2℃DB・1℃WB)
　(暖房時(-15℃)：室内吸込空気温度20℃DB・15℃WB以下、室外吸込空気温度-15℃DB)
　(暖房時(-20℃)：室内吸込空気温度20℃DB・15℃WB以下、室外吸込空気温度-20℃DB)
※　室外の外形寸法欄( )内は、最大寸法の値です。
※　運転音(PWL：音響パワーレベル)はJIS B8616に基づいた値です。
　運転音(SPL：音圧レベル)は、室外ユニット正面1m高さ1.5m、室内ユニット正面1m下方1mの値です。
　急：5速中最大(レベル5)、強：5速中中間(レベル3)、弱：5速中最小(レベル1)のときの値です。
　実際に据え付けますと、周囲の騒音や反響などにより表示値より大きくなるのが普通です。
※　工場出荷時の冷媒量で保証しています配管長は20m（ツイン設置時)までです。
※　-5℃以下で冷房運転をする場合には、室外ユニットに別売品の防風板と防雪ダクト(側面・背面)を取り付けてください。
※　設置スペース、サービススペースについては外形寸法図をご確認ください。
※　室内熱負荷に対して、過大な空調機を設置すると、室内の温度や湿度の変化が頻繁となり、室内環境や建物に結露の発生などの影響を
　およぼす事があります。
※　室内ユニットの下には、濡れて困るものは置かないでください。湿度がRH80%以上の場合は、露が落ちることがあります。

■フル暖　XEPHY

形名				天井吊形（ツイン）《三相電源》		
総合品番				PA-P112T7KDB		
室内・室外ユニット品番				CS-P56T7B×2	CU-P112K7B(J)	
パネル品番				—	—	
能力	冷房定格(最小～最大)[中間,中間中温,最小中温]		kW	10.0(3.3～11.2)　[4.5、4.8、3.3]		
	暖房定格(最小～最大)[中間,最小]		kW	11.2(3.5～16.0)　[5.1、3.9]		
	最大暖房低温		kW	13.2		
	暖房極低温-7℃時		kW	11.2		
	暖房極低温-15℃時		kW	11.2		
	暖房極低温-20℃時		kW	10.0		
冷房定格時の顕熱比			—	0.75		
COP冷房定格	COP暖房定格	COP冷暖平均	—	4.31	4.27	4.29
APF（2006）			—	6.0 / 6.0		
APF（2015）			—	6.3 / 6.3		
外形寸法 H×W×D			mm	235×960×690	1416×980×370(+80)	
製品質量			kg	27	105	
外装色（マンセル記号）				ホワイト(N9.3)	アイボリー（2.6Y7.6/1.1）	
電源				三相200V　50/60Hz		
電気特性	消費電力	冷房定格　[中間,中間中温,最小中温]	kW	2.32　[0.726、0.638、0.408]		
		暖房定格　[中間,最小]	kW	2.62　[0.776、0.618]		
		最大暖房低温	kW	5.03		
		暖房極低温	kW	4.60		
	運転電流(冷房定格,暖房定格)		A	冷房　7.1	暖房　8.0	
	力率(冷房定格,暖房定格)		%	冷房　94	暖房　94	
	最大運転電流		A	22.0		
	電源容量		kVA	7.62		
	始動電流		A	—		
設計圧力			MPa	高圧部　4.15　低圧部　2.55		
圧縮機	形名×個数			—	全密閉ロータリー式×1	
	電動機定格出力（極数）		kW		2.50(6P)	
	冷凍機油（種別・封入）		L		FW50S(エーテル)　1.30	
	クランクケースヒーター		kW		—	
凍結防止ヒーター			kW	—	0.100	
冷媒・封入量			kg	—	R32　3.80	
送風装置	形名×個数			シロッコファン×2	プロペラファン×2	
	定格風量　冷房		m³/min	急 15.0 強 12.5 弱 10.5	115	
	定格風量　暖房		m³/min	急 15.0 強 12.5 弱 10.5	95	
	機外静圧		Pa	—	—	
	電動機定格出力（極数）		kW	《DC》　0.043　(8P)	《DC》　0.120+0.120　(8P)	
保護装置			室内側	過電流、回転信号検出、ヒューズ		
			室外側	過電流(CT方式)、高圧スイッチ、圧縮機吐出温度サーミスター		
配管	冷媒配管長		m	最小　5m　最大　75m		
	高低差		m	外上30m　外下15m		
	冷媒	ガス管	mm	φ12.7（フレア）	φ15.88（フレア）	
		液管	mm	φ6.35（フレア）	φ9.52（フレア）	
	ドレン口	室内側		VP20（外径φ26）		
		室外側		—		
運転 SW（温度設定範囲）			℃	リモコン（冷・ドライ 18～30、 暖房 16～30、 冷暖自動 17～27）		
外気運転範囲			℃	冷房　-15～46DB	暖房　-25～24DB	
ダクト接続口			mm	—	—	
外気導入口			mm	φ100		
エアーフィルター				ロングライフフィルター		
運転音（SPL）			dB(A)	冷房　急 38 / 強 34 / 弱 29	暖房　急 38 / 強 34 / 弱 29	冷房　標準　51 / 暖房　標準　50
運転音（PWL）			dB(A)	冷　急 56	暖　急 56	冷　標準　68 / 暖　標準　67
高圧ガス保安法区分				届出不要		
法定冷凍トン				2.88		
主要付属品				据付説明書、配管断熱材 ドレンホース、ホースバンド		
IP コード				IPX0	IPX4	

※　APF、COP、消費電力量、運転電流、力率はナノイーXをオフにした時のものです。
※　室外ユニットの品番末尾J付きは耐重塩害仕様品を示します。
※　室内ユニットの仕様は室内ユニット１台あたりの値です。
※　総合品番にはエコナビセンサーCZ-CSEN1と多機能ワイヤードリモコンCZ-10RT5を含みます。
※　性能・電気特性は次の試験条件で運転した場合の値を示します。
　(冷房時：室内吸込空気温度27℃DB・19℃WB、室外吸込空気温度35℃DB)
　(暖房時(標準)：室内吸込空気温度20℃DB・15℃WB以下、室外吸込空気温度7℃DB・6℃WB)
　(暖房時(低温)：室内吸込空気温度20℃DB・15℃WB以下、室外吸込空気温度2℃DB・1℃WB)
　(暖房時(-15℃)：室内吸込空気温度20℃DB・15℃WB以下、室外吸込空気温度-15℃DB)
　(暖房時(-20℃)：室内吸込空気温度20℃DB・15℃WB以下、室外吸込空気温度-20℃DB)
※　室外の外形寸法欄( )内は、最大寸法の値です。
※　運転音(PWL：音響パワーレベル)はJIS B8616に基づいた値です。
　運転音(SPL：音圧レベル)は、室外ユニット正面1m高さ1.5m、室内ユニット正面1m下方1mの値です。
　急：5速中最大(レベル5)、強：5速中中間(レベル3)、弱：5速中最小(レベル1)のときの値です。
　実際に据え付けますと、周囲の騒音や反響などにより表示値より大きくなるのが普通です。
※　工場出荷時の冷媒量で保証しています配管長は30m（ツイン設置時)までです。
※　-5℃以下で冷房運転をする場合には、室外ユニットに別売品の防風板と防雪ダクト(側面・背面)を取り付けてください。
※　設置スペース、サービススペースについては外形寸法図をご確認ください。
※　室内熱負荷に対して、過大な空調機を設置すると、室内の温度や湿度の変化が頻繁となり、室内環境や建物に結露の発生などの影響を
　およぼす事があります。
※　室内ユニットの下には、濡れて困るものは置かないでください。湿度がRH80%以上の場合は、露が落ちることがあります。

■フル暖　XEPHY

形名			天井吊形（ツイン）《三相電源》		
総合品番			PA-P140T7KDB		
室内・室外ユニット品番			CS-P71T7B×2	CU-P160K7B(J)	
パネル品番			—	—	
能力	冷房定格(最小～最大)[中間,中間中温,最小中温]	kW	12.5(5.0～14.0)　[5.7、6.3、5.0]		
	暖房定格(最小～最大)[中間,最小]	kW	14.0(5.2～19.0)　[6.3、5.2]		
	最大暖房低温	kW	17.0		
	暖房極低温-7℃時	kW	15.5		
	暖房極低温-15℃時	kW	15.0		
	暖房極低温-20℃時	kW	13.5		
冷房定格時の顕熱比		—	0.79		
COP冷房定格	COP暖房定格	COP冷暖平均	—	3.45	3.86	3.66
APF（2006）		—	5.1 / 5.1		
APF（2015）		—	5.3 / 5.3		
外形寸法 H×W×D		mm	235×1275×690	1500×980×370(+80)	
製品質量		kg	33	109	
外装色（マンセル記号）			ホワイト(N9.3)	アイボリー（2.6Y7.6/1.1）	
電源			三相200V　50/60Hz		
電気特性	消費電力	冷房定格　[中間,中間中温,最小中温]	kW	3.62　[1.14、0.940、0.712]	
		暖房定格　[中間,最小]	kW	3.63　[1.10、0.985]	
		最大暖房低温	kW	7.00	
		暖房極低温	kW	6.57	
	運転電流(冷房定格,暖房定格)		A	冷房　11.4	暖房　11.4
	力率(冷房定格,暖房定格)		%	冷房　92	暖房　92
	最大運転電流		A	25.8	
	電源容量		kVA	8.94	
	始動電流		A	—	
設計圧力			MPa	高圧部　4.15　低圧部　2.55	
圧縮機	形名×個数			—	全密閉ロータリー式×1
	電動機定格出力（極数）		kW		2.80(6P)
	冷凍機油（種別・封入）		L		FW50S(エーテル)　2.05
	クランクケースヒーター		kW		0.032
凍結防止ヒーター			kW	—	0.100
冷媒・封入量			kg	—	R32　3.10
送風装置	形名×個数			シロッコファン×3	プロペラファン×2
	定格風量　冷房		m³/min	急 21.0 強 18.0 弱 15.5	164
	定格風量　暖房		m³/min	急 21.0 強 18.0 弱 15.5	164
	機外静圧		Pa	—	—
	電動機定格出力（極数）		kW	《DC》　0.074　(8P)	《DC》　0.120+0.120　(8P)
保護装置			室内側	過電流、回転信号検出、ヒューズ	
			室外側	過電流(CT方式)、高圧スイッチ、圧縮機吐出温度サーミスター	
配管	冷媒配管長		m	最小　5m　最大　75m	
	高低差		m	外上30m　外下15m	
	冷媒	ガス管	mm	φ15.88（フレア）	φ15.88（フレア）　★1
		液管	mm	φ9.52（フレア）	φ9.52（フレア）
	ドレン口	室内側		VP20（外径φ26）	
		室外側		—	
運転 SW（温度設定範囲）			℃	リモコン（冷・ドライ 18～30、 暖房 16～30、 冷暖自動 17～27）	
外気運転範囲			℃	冷房　-15～46DB	暖房　-25～24DB
ダクト接続口			mm	—	—
外気導入口			mm	φ100	
エアーフィルター				ロングライフフィルター	
運転音（SPL）			dB(A)	冷房　急 39 / 強 35 / 弱 32　暖房　急 39 / 強 35 / 弱 32	冷房　標準　53　暖房　標準　55
運転音（PWL）			dB(A)	冷　急 57　暖　急 57	冷　標準　70　暖　標準　72
高圧ガス保安法区分				届出不要	
法定冷凍トン				4.00	
主要付属品				据付説明書、配管断熱材 ドレンホース、ホースバンド 異径継手配管（φ19.05→φ15.88）	
IP コード				IPX0	IPX4

※　APF、COP、消費電力量、運転電流、力率はナノイーXをオフにした時のものです。
※　室外ユニットの品番末尾J付きは耐重塩害仕様品を示します。
※　室内ユニットの仕様は室内ユニット１台あたりの値です。
※　総合品番にはエコナビセンサーCZ-CSEN1と多機能ワイヤードリモコンCZ-10RT5を含みます。
※　性能・電気特性は次の試験条件で運転した場合の値を示します。
　(冷房時：室内吸込空気温度27℃DB・19℃WB、室外吸込空気温度35℃DB)
　(暖房時(標準)：室内吸込空気温度20℃DB・15℃WB以下、室外吸込空気温度7℃DB・6℃WB)
　(暖房時(低温)：室内吸込空気温度20℃DB・15℃WB以下、室外吸込空気温度2℃DB・1℃WB)
　(暖房時(-15℃)：室内吸込空気温度20℃DB・15℃WB以下、室外吸込空気温度-15℃DB)
　(暖房時(-20℃)：室内吸込空気温度20℃DB・15℃WB以下、室外吸込空気温度-20℃DB)
※　室外の外形寸法欄( )内は、最大寸法の値です。
※　運転音(PWL：音響パワーレベル)はJIS B8616に基づいた値です。
　運転音(SPL：音圧レベル)は、室外ユニット正面1m高さ1.5m、室内ユニット正面1m下方1mの値です。
　急：5速中最大(レベル5)、強：5速中中間(レベル3)、弱：5速中最小(レベル1)のときの値です。
　実際に据え付けますと、周囲の騒音や反響などにより表示値より大きくなるのが普通です。
※　工場出荷時の冷媒量で保証しています配管長は30m（ツイン設置時)までです。
※　-5℃以下で冷房運転をする場合には、室外ユニットに別売品の防風板と防雪ダクト(側面・背面)を取り付けてください。
※　設置スペース、サービススペースについては外形寸法図をご確認ください。
※　室内熱負荷に対して、過大な空調機を設置すると、室内の温度や湿度の変化が頻繁となり、室内環境や建物に結露の発生などの影響をおよぼす事があります。
※　室内ユニットの下には、濡れて困るものは置かないでください。湿度がRH80%以上の場合は、露が落ちることがあります。

★1：ガス管接続口でφ19.05→φ15.88（付属品：異径継手配管使用）に変換してください。

■フル暖　XEPHY

形名			天井吊形（ツイン）《三相電源》		
総合品番			PA-P160T7KDB		
室内・室外ユニット品番			CS-P80T7B×2	CU-P160K7B(J)	
パネル品番			—	—	
能力	冷房定格(最小～最大)[中間,中間中温,最小中温]	kW	14.0(5.1～16.0)　[6.4、7.0、5.1]		
	暖房定格(最小～最大)[中間,最小]	kW	16.0(5.3～20.0)　[7.2、5.3]		
	最大暖房低温	kW	18.0		
	暖房極低温-7℃時	kW	16.5		
	暖房極低温-15℃時	kW	16.0		
	暖房極低温-20℃時	kW	14.5		
冷房定格時の顕熱比		—	0.74		
COP冷房定格	COP暖房定格 / COP冷暖平均	—	3.06	3.65	3.36
APF（2006）		—	5.0 / 5.0		
APF（2015）		—	5.3 / 5.3		
外形寸法 H×W×D		mm	235×1275×690	1500×980×370(+80)	
製品質量		kg	33	109	
外装色（マンセル記号）			ホワイト(N9.3)	アイボリー（2.6Y7.6/1.1）	
電源			三相200V　50/60Hz		
電気特性	消費電力 冷房定格　[中間,中間中温,最小中温]	kW	4.57　[1.25、1.07、0.728]		
	消費電力 暖房定格　[中間,最小]	kW	4.38　[1.29、0.990]		
	消費電力 最大暖房低温	kW	7.49		
	消費電力 暖房極低温	kW	7.02		
	運転電流(冷房定格,暖房定格)	A	冷房　14.2	暖房　13.6	
	力率(冷房定格,暖房定格)	%	冷房　93	暖房　93	
	最大運転電流	A	25.8		
	電源容量	kVA	8.94		
	始動電流	A	—		
設計圧力		MPa	高圧部　4.15　低圧部　2.55		
圧縮機	形名×個数		—	全密閉ロータリー式×1	
	電動機定格出力（極数）	kW		3.00(6P)	
	冷凍機油（種別・封入）	L		FW50S(エーテル)　2.05	
	クランクケースヒーター	kW		0.032	
凍結防止ヒーター		kW	—	0.100	
冷媒・封入量		kg	—	R32　3.10	
送風装置	形名×個数		シロッコファン×3	プロペラファン×2	
	定格風量　冷房	m³/min	急 21.0 強 18.0 弱 15.5	164	
	定格風量　暖房	m³/min	急 21.0 強 18.0 弱 15.5	164	
	機外静圧	Pa	—	—	
	電動機定格出力（極数）	kW	《DC》　0.074　(8P)	《DC》　0.120+0.120　(8P)	
保護装置		室内側	過電流、回転信号検出、ヒューズ		
		室外側	過電流(CT方式)、高圧スイッチ、圧縮機吐出温度サーミスター		
配管	冷媒配管長	m	最小　5m　最大　75m		
	高低差	m	外上30m　外下15m		
	冷媒 ガス管	mm	φ15.88（フレア）	φ15.88（フレア）　★1	
	冷媒 液管	mm	φ9.52（フレア）	φ9.52（フレア）	
	ドレン口 室内側		VP20（外径φ26）		
	ドレン口 室外側		—		
運転 SW（温度設定範囲）		℃	リモコン（冷・ドライ 18～30、暖房 16～30、 冷暖自動 17～27）		
外気運転範囲		℃	冷房　-15～46DB	暖房　-25～24DB	
ダクト接続口		mm	—	—	
外気導入口		mm	φ100		
エアーフィルター			ロングライフフィルター		
運転音（SPL）		dB(A)	冷房 急 39 / 強 35 / 弱 32	暖房 急 39 / 強 35 / 弱 32	冷房 標準 53 / 暖房 標準 55
運転音（PWL）		dB(A)	冷 急 57	暖 急 57	冷 標準 70 / 暖 標準 72
高圧ガス保安法区分			届出不要		
法定冷凍トン			4.00		
主要付属品			据付説明書、配管断熱材 ドレンホース、ホースバンド 異径継手配管（φ19.05→φ15.88）		
IP コード			IPX0	IPX4	

※　APF、COP、消費電力量、運転電流、力率はナノイーXをオフにした時のものです。
※　室外ユニットの品番末尾J付きは耐重塩害仕様品を示します。
※　室内ユニットの仕様は室内ユニット１台あたりの値です。
※　総合品番にはエコナビセンサーCZ-CSEN1と多機能ワイヤードリモコンCZ-10RT5を含みます。
※　性能・電気特性は次の試験条件で運転した場合の値を示します。
　(冷房時：室内吸込空気温度27℃DB・19℃WB、室外吸込空気温度35℃DB)
　(暖房時(標準)：室内吸込空気温度20℃DB・15℃WB以下、室外吸込空気温度7℃DB・6℃WB)
　(暖房時(低温)：室内吸込空気温度20℃DB・15℃WB以下、室外吸込空気温度2℃DB・1℃WB)
　(暖房時(-15℃)：室内吸込空気温度20℃DB・15℃WB以下、室外吸込空気温度-15℃DB)
　(暖房時(-20℃)：室内吸込空気温度20℃DB・15℃WB以下、室外吸込空気温度-20℃DB)
※　室外の外形寸法欄( )内は、最大寸法の値です。
※　運転音(PWL：音響パワーレベル)はJIS B8616に基づいた値です。
　運転音(SPL：音圧レベル)は、室外ユニット正面1m高さ1.5m、室内ユニット正面1m下方1mの値です。
　急：5速中最大(レベル5)、強：5速中中間(レベル3)、弱：5速中最小(レベル1)のときの値です。
　実際に据え付けますと、周囲の騒音や反響などにより表示値より大きくなるのが普通です。
※　工場出荷時の冷媒量で保証しています配管長は30m（ツイン設置時)までです。
※　-5℃以下で冷房運転をする場合には、室外ユニットに別売品の防風板と防雪ダクト(側面・背面)を取り付けてください。
※　設置スペース、サービススペースについては外形寸法図をご確認ください。
※　室内熱負荷に対して、過大な空調機を設置すると、室内の温度や湿度の変化が頻繁となり、室内環境や建物に結露の発生などの影響をおよぼす事があります。
※　室内ユニットの下には、濡れて困るものは置かないでください。湿度がRH80%以上の場合は、露が落ちることがあります。

★1：ガス管接続口でφ19.05→φ15.88（付属品：異径継手配管使用）に変換してください。

■フル暖　XEPHY

形名			天井吊形（シングル）《三相電源》		
総合品番			PA-P56T7KNB		
室内・室外ユニット品番			CS-P56T7B	CU-P56K7B(J)	
パネル品番			—	—	
能力	冷房定格(最小～最大)[中間,中間中温,最小中温]	kW	5.0(1.9～5.6)　[2.3、2.5、—]		
	暖房定格(最小～最大)[中間,最小]	kW	5.6(1.7～7.5)　[2.6、2.0]		
	最大暖房低温	kW	6.5		
	暖房極低温-7℃時	kW	5.6		
	暖房極低温-15℃時	kW	5.6		
	暖房極低温-20℃時	kW	5.0		
冷房定格時の顕熱比		—	0.75		
COP冷房定格	COP暖房定格	COP冷暖平均	—	4.50	4.38	4.44
APF（2006）		—	5.9 / 5.9		
APF（2015）		—	6.3 / 6.3		
外形寸法 H×W×D		mm	235×960×690	996×980×370(+80)	
製品質量		kg	27	66	
外装色（マンセル記号）			ホワイト(N9.3)	アイボリー（2.6Y7.6/1.1）	
電源			三相200V　50/60Hz		
電気特性	消費電力	冷房定格　[中間,中間中温,最小中温]	kW	1.11　[0.383、0.309、—]	
		暖房定格　[中間,最小]	kW	1.28　[0.415、0.335]	
		最大暖房低温	kW	2.20	
		暖房極低温	kW	2.25	
	運転電流(冷房定格,暖房定格)		A	冷房　3.4	暖房　4.0
	力率(冷房定格,暖房定格)		%	冷房　93	暖房　93
	最大運転電流		A	11.3	
	電源容量		kVA	3.91	
	始動電流		A	—	
設計圧力			MPa	高圧部　4.15　低圧部　2.55	
圧縮機	形名×個数			—	全密閉ロータリー式×1
	電動機定格出力（極数）		kW		1.50(6P)
	冷凍機油（種別・封入）		L		FW50S(エーテル)　0.60
	クランクケースヒーター		kW	—	—
凍結防止ヒーター			kW	—	0.100
冷媒・封入量			kg	—	R32　2.10
送風装置	形名×個数			シロッコファン×2	プロペラファン×1
	定格風量　冷房		m³/min	急 15.0 強 12.5 弱 10.5	65
	定格風量　暖房		m³/min	急 15.0 強 12.5 弱 10.5	60
	機外静圧		Pa	—	—
	電動機定格出力（極数）		kW	《DC》　0.043　(8P)	《DC》　0.120　(8P)
保護装置			室内側	過電流、回転信号検出、ヒューズ	
			室外側	過電流(CT方式)、高圧スイッチ、圧縮機吐出温度サーミスター	
配管	冷媒配管長		m	最小　5m　最大　50m	
	高低差		m	外上30m　外下15m	
	冷媒	ガス管	mm	φ12.7（フレア）	φ12.7（フレア）★1
		液管	mm	φ9.52（フレア）　＊	φ9.52（フレア）
	ドレン口	室内側		VP20（外径φ26）	
		室外側		—	
運転 SW（温度設定範囲）			℃	リモコン（冷・ドライ 18～30、 暖房 16～30、 冷暖自動 17～27）	
外気運転範囲			℃	冷房　-15～46DB	暖房　-25～24DB
ダクト接続口			mm	—	—
外気導入口			mm	φ100	
エアーフィルター				ロングライフフィルター	
運転音（SPL）			dB(A)	冷房　急 38　強 34　弱 29	暖房　急 38　強 34　弱 29	冷房　標準　47	暖房　標準　46
運転音（PWL）			dB(A)	冷　急 56	暖　急 56	冷　標準　64	暖　標準　63
高圧ガス保安法区分				届出不要	
法定冷凍トン				1.38	
主要付属品				据付説明書、配管断熱材 ドレンホース、ホースバンド 異径継手配管　A：φ15.88→φ12.7 異径継手配管　B：φ6.35→φ9.52	
IP コード				IPX0	IPX4

※　APF、COP、消費電力量、運転電流、力率はナノイーXをオフにした時のものです。
※　室外ユニットの品番末尾J付きは耐重塩害仕様品を示します。
※　室内ユニットの仕様は室内ユニット１台あたりの値です。
※　総合品番には多機能ワイヤードリモコンCZ-10RT5を含みます。
※　性能・電気特性は次の試験条件で運転した場合の値を示します。
　(冷房時：室内吸込空気温度27℃DB・19℃WB、室外吸込空気温度35℃DB)
　(暖房時(標準)：室内吸込空気温度20℃DB・15℃WB以下、室外吸込空気温度7℃DB・6℃WB)
　(暖房時(低温)：室内吸込空気温度20℃DB・15℃WB以下、室外吸込空気温度2℃DB・1℃WB)
　(暖房時(-15℃)：室内吸込空気温度20℃DB・15℃WB以下、室外吸込空気温度-15℃DB)
　(暖房時(-20℃)：室内吸込空気温度20℃DB・15℃WB以下、室外吸込空気温度-20℃DB)
※　室外の外形寸法欄( )内は、最大寸法の値です。
※　運転音(PWL：音響パワーレベル)はJIS B8616に基づいた値です。
　運転音(SPL：音圧レベル)は、室外ユニット正面1m高さ1.5m、室内ユニット正面1m下方1mの値です。
　急：5速中最大(レベル5)、強：5速中中間(レベル3)、弱：5速中最小(レベル1)のときの値です。
　実際に据え付けますと、周囲の騒音や反響などにより表示値より大きくなるのが普通です。
※　工場出荷時の冷媒量で保証しています配管長は30m（シングル設置時）までです。
※　-5℃以下で冷房運転をする場合には、室外ユニットに別売品の防風板と防雪ダクト(側面・背面)を取り付けてください。
※　設置スペース、サービススペースについては外形寸法図をご確認ください。
※　室内熱負荷に対して、過大な空調機を設置すると、室内の温度や湿度の変化が頻繁となり、室内環境や建物に結露の発生などの影響をおよぼす事があります。
※　室内ユニットの下には、濡れて困るものは置かないでください。湿度がRH80%以上の場合は、露が落ちることがあります。

＊　液管接続口でφ6.35→φ9.52（室外ユニット付属品：異径継手配管B使用）に変換してください。
★1：ガス管接続口でφ15.88→φ12.7（室外ユニット付属品：異径継手配管A使用）に変換してください。

■フル暖　XEPHY

形名				天井吊形（シングル）《三相電源》		
総合品番				PA-P80T7KNB		
室内・室外ユニット品番				CS-P80T7B	CU-P80K7B(J)	
パネル品番				—	—	
能力	冷房定格(最小～最大)[中間,中間中温,最小中温]		kW	7.1(2.6～8.0)　[3.2、3.5、2.7]		
	暖房定格(最小～最大)[中間,最小]		kW	8.0(2.6～11.5)　[3.6、2.8]		
	最大暖房低温		kW	9.5		
	暖房極低温-7℃時		kW	8.0		
	暖房極低温-15℃時		kW	8.0		
	暖房極低温-20℃時		kW	7.0		
冷房定格時の顕熱比			—	0.74		
COP冷房定格	COP暖房定格	COP冷暖平均	—	4.44	4.28	4.36
APF（2006）			—	5.7 / 5.7		
APF（2015）			—	5.9 / 5.9		
外形寸法 H×W×D			mm	235×1275×690	1416×980×370(+80)	
製品質量			kg	33	102	
外装色（マンセル記号）				ホワイト(N9.3)	アイボリー（2.6Y7.6/1.1）	
電源				三相200V　50/60Hz		
電気特性	消費電力	冷房定格　[中間,中間中温,最小中温]	kW	1.60　[0.536、0.452、0.352]		
		暖房定格　[中間,最小]	kW	1.87　[0.604、0.517]		
		最大暖房低温	kW	3.80		
		暖房極低温	kW	3.80		
	運転電流(冷房定格,暖房定格)		A	冷房　5.0	暖房　5.8	
	力率(冷房定格,暖房定格)		%	冷房　93	暖房　93	
	最大運転電流		A	17.4		
	電源容量		kVA	6.03		
	始動電流		A	—		
設計圧力			MPa	高圧部　4.15　低圧部　2.55		
圧縮機	形名×個数			—	全密閉ロータリー式×1	
	電動機定格出力（極数）		kW		2.00(6P)	
	冷凍機油（種別・封入）		L		FW50S(エーテル)　1.30	
	クランクケースヒーター		kW		—	
凍結防止ヒーター			kW	—	0.100	
冷媒・封入量			kg	—	R32　3.55	
送風装置	形名×個数			シロッコファン×3	プロペラファン×2	
	定格風量　冷房		m³/min	急 21.0 強 18.0 弱 15.5	85	
	定格風量　暖房		m³/min	急 21.0 強 18.0 弱 15.5	85	
	機外静圧		Pa	—	—	
	電動機定格出力（極数）		kW	《DC》　0.074　(8P)	《DC》　0.120+0.120　(8P)	
保護装置			室内側	過電流、回転信号検出、ヒューズ		
			室外側	過電流(CT方式)、高圧スイッチ、圧縮機吐出温度サーミスター		
配管	冷媒配管長		m	最小　5m　最大　50m		
	高低差		m	外上30m　外下15m		
	冷媒	ガス管	mm	φ15.88（フレア）	φ15.88（フレア）	
		液管	mm	φ9.52（フレア）	φ9.52（フレア）	
	ドレン口	室内側		VP20（外径φ26）		
		室外側		—		
運転 SW（温度設定範囲）			℃	リモコン（冷・ドライ 18～30、 暖房 16～30、 冷暖自動 17～27）		
外気運転範囲			℃	冷房　-15～46DB	暖房　-25～24DB	
ダクト接続口			mm	—	—	
外気導入口			mm	φ100		
エアーフィルター				ロングライフフィルター		
運転音（SPL）			dB(A)	冷房　急 39 / 強 35 / 弱 32	暖房　急 39 / 強 35 / 弱 32	冷房　標準　48 / 暖房　標準　50
運転音（PWL）			dB(A)	冷　急 57	暖　急 57	冷　標準　66 / 暖　標準　67
高圧ガス保安法区分				届出不要		
法定冷凍トン				2.33		
主要付属品				据付説明書、配管断熱材 ドレンホース、ホースバンド		
IP コード				IPX0	IPX4	

※　APF、COP、消費電力量、運転電流、力率はナノイーXをオフにした時のものです。
※　室外ユニットの品番末尾J付きは耐重塩害仕様品を示します。
※　室内ユニットの仕様は室内ユニット１台あたりの値です。
※　総合品番には多機能ワイヤードリモコンCZ-10RT5を含みます。
※　性能・電気特性は次の試験条件で運転した場合の値を示します。
　(冷房時：室内吸込空気温度27℃DB・19℃WB、室外吸込空気温度35℃DB)
　(暖房時(標準)：室内吸込空気温度20℃DB・15℃WB以下、室外吸込空気温度7℃DB・6℃WB)
　(暖房時(低温)：室内吸込空気温度20℃DB・15℃WB以下、室外吸込空気温度2℃DB・1℃WB)
　(暖房時(-15℃)：室内吸込空気温度20℃DB・15℃WB以下、室外吸込空気温度-15℃DB)
　(暖房時(-20℃)：室内吸込空気温度20℃DB・15℃WB以下、室外吸込空気温度-20℃DB)
※　室外の外形寸法欄( )内は、最大寸法の値です。
※　運転音(PWL：音響パワーレベル)はJIS B8616に基づいた値です。
　運転音(SPL：音圧レベル)は、室外ユニット正面1m高さ1.5m、室内ユニット正面1m下方1mの値です。
　急：5速中最大(レベル5)、強：5速中中間(レベル3)、弱：5速中最小(レベル1)のときの値です。
　実際に据え付けますと、周囲の騒音や反響などにより表示値より大きくなるのが普通です。
※　工場出荷時の冷媒量で保証しています配管長は20m（シングル設置時）までです。
※　-5℃以下で冷房運転をする場合には、室外ユニットに別売品の防風板と防雪ダクト(側面・背面)を取り付けてください。
※　設置スペース、サービススペースについては外形寸法図をご確認ください。
※　室内熱負荷に対して、過大な空調機を設置すると、室内の温度や湿度の変化が頻繁となり、室内環境や建物に結露の発生などの影響をおよぼす事があります。
※　室内ユニットの下には、濡れて困るものは置かないでください。湿度がRH80%以上の場合は、露が落ちることがあります。

■フル暖　XEPHY

形名			天井吊形（シングル）《三相電源》		
総合品番			PA-P112T7KNB		
室内・室外ユニット品番			CS-P112T7B	CU-P112K7B(J)	
パネル品番			—	—	
能力	冷房定格(最小～最大)[中間,中間中温,最小中温]	kW	10.0(3.3～11.2)　[4.5、4.8、3.3]		
	暖房定格(最小～最大)[中間,最小]	kW	11.2(3.5～16.0)　[5.1、3.9]		
	最大暖房低温	kW	13.2		
	暖房極低温-7℃時	kW	11.2		
	暖房極低温-15℃時	kW	11.2		
	暖房極低温-20℃時	kW	10.0		
冷房定格時の顕熱比		—	0.75		
COP冷房定格	COP暖房定格	COP冷暖平均	—	4.31	4.27	4.29
APF（2006）		—	6.0 / 6.0		
APF（2015）		—	6.3 / 6.3		
外形寸法 H×W×D		mm	235×1590×690	1416×980×370(+80)	
製品質量		kg	40	105	
外装色（マンセル記号）			ホワイト(N9.3)	アイボリー（2.6Y7.6/1.1）	
電源			三相200V　50/60Hz		
電気特性	消費電力	冷房定格　[中間,中間中温,最小中温]	kW	2.32　[0.726、0.638、0.408]	
		暖房定格　[中間,最小]	kW	2.62　[0.776、0.618]	
		最大暖房低温	kW	5.03	
		暖房極低温	kW	4.60	
	運転電流(冷房定格,暖房定格)		A	冷房　7.1	暖房　8.0
	力率(冷房定格,暖房定格)		%	冷房　94	暖房　94
	最大運転電流		A	22.1	
	電源容量		kVA	7.66	
	始動電流		A	—	
設計圧力			MPa	高圧部　4.15　低圧部　2.55	
圧縮機	形名×個数			—	全密閉ロータリー式×1
	電動機定格出力（極数）		kW		2.50(6P)
	冷凍機油（種別・封入）		L		FW50S(エーテル)　1.30
	クランクケースヒーター		kW	—	—
凍結防止ヒーター			kW	—	0.100
冷媒・封入量			kg	—	R32　3.80
送風装置	形名×個数			シロッコファン×4	プロペラファン×2
	定格風量　冷房		m³/min	急 30.0 強 25.0 弱 23.0	115
	定格風量　暖房		m³/min	急 30.0 強 25.0 弱 23.0	95
	機外静圧		Pa	—	—
	電動機定格出力（極数）		kW	《DC》　0.111　(8P)	《DC》　0.120+0.120　(8P)
保護装置			室内側	過電流、回転信号検出、ヒューズ	
			室外側	過電流(CT方式)、高圧スイッチ、圧縮機吐出温度サーミスター	
配管	冷媒配管長		m	最小　5m　最大　75m	
	高低差		m	外上30m　外下15m	
	冷媒	ガス管	mm	φ15.88（フレア）	φ15.88（フレア）
		液管	mm	φ9.52（フレア）	φ9.52（フレア）
	ドレン口	室内側		VP20（外径φ26）	
		室外側		—	
運転 SW（温度設定範囲）			℃	リモコン（冷・ドライ 18～30、 暖房 16～30、 冷暖自動 17～27）	
外気運転範囲			℃	冷房　-15～46DB	暖房　-25～24DB
ダクト接続口			mm	—	—
外気導入口			mm	φ100	
エアーフィルター				ロングライフフィルター	
運転音（SPL）			dB(A)	冷房　急 42　強 37　弱 35	暖房　急 42　強 37　弱 35	冷房　標準　51	暖房　標準　50
運転音（PWL）			dB(A)	冷　急 60	暖　急 60	冷　標準　68	暖　標準　67
高圧ガス保安法区分				届出不要	
法定冷凍トン				2.88	
主要付属品				据付説明書、配管断熱材 ドレンホース、ホースバンド	
IP コード				IPX0	IPX4

※　APF、COP、消費電力量、運転電流、力率はナノイーXをオフにした時のものです。
※　室外ユニットの品番末尾J付きは耐重塩害仕様品を示します。
※　室内ユニットの仕様は室内ユニット１台あたりの値です。
※　総合品番には多機能ワイヤードリモコンCZ-10RT5を含みます。
※　性能・電気特性は次の試験条件で運転した場合の値を示します。
　(冷房時：室内吸込空気温度27℃DB・19℃WB、室外吸込空気温度35℃DB)
　(暖房時(標準)：室内吸込空気温度20℃DB・15℃WB以下、室外吸込空気温度7℃DB・6℃WB)
　(暖房時(低温)：室内吸込空気温度20℃DB・15℃WB以下、室外吸込空気温度2℃DB・1℃WB)
　(暖房時(-15℃)：室内吸込空気温度20℃DB・15℃WB以下、室外吸込空気温度-15℃DB)
　(暖房時(-20℃)：室内吸込空気温度20℃DB・15℃WB以下、室外吸込空気温度-20℃DB)
※　室外の外形寸法欄( )内は、最大寸法の値です。
※　運転音(PWL：音響パワーレベル)はJIS B8616に基づいた値です。
　運転音(SPL：音圧レベル)は、室外ユニット正面1m高さ1.5m、室内ユニット正面1m下方1mの値です。
　急：5速中最大(レベル5)、強：5速中中間(レベル3)、弱：5速中最小(レベル1)のときの値です。
　実際に据え付けますと、周囲の騒音や反響などにより表示値より大きくなるのが普通です。
※　工場出荷時の冷媒量で保証しています配管長は30m（シングル設置時）までです。
※　-5℃以下で冷房運転をする場合には、室外ユニットに別売品の防風板と防雪ダクト(側面・背面)を取り付けてください。
※　設置スペース、サービススペースについては外形寸法図をご確認ください。
※　室内熱負荷に対して、過大な空調機を設置すると、室内の温度や湿度の変化が頻繁となり、室内環境や建物に結露の発生などの影響を
　およぼす事があります。
※　室内ユニットの下には、濡れて困るものは置かないでください。湿度がRH80%以上の場合は、露が落ちることがあります。

■フル暖　XEPHY

形名			天井吊形（シングル）《三相電源》		
総合品番			PA-P140T7KNB		
室内・室外ユニット品番			CS-P140T7B	CU-P160K7B(J)	
パネル品番			—	—	
能力	冷房定格(最小～最大)[中間,中間中温,最小中温]	kW	12.5(5.0～14.0)　[5.7、6.3、5.0]		
	暖房定格(最小～最大)[中間,最小]	kW	14.0(5.2～19.0)　[6.3、5.2]		
	最大暖房低温	kW	17.0		
	暖房極低温-7℃時	kW	15.5		
	暖房極低温-15℃時	kW	15.0		
	暖房極低温-20℃時	kW	13.5		
冷房定格時の顕熱比		—	0.72		
COP冷房定格	COP暖房定格	COP冷暖平均	—	3.45	3.86	3.66
APF（2006）		—	5.1 / 5.1		
APF（2015）		—	5.3 / 5.3		
外形寸法 H×W×D		mm	235×1590×690	1500×980×370(+80)	
製品質量		kg	40	109	
外装色（マンセル記号）			ホワイト(N9.3)	アイボリー（2.6Y7.6/1.1）	
電源			三相200V　50/60Hz		
電気特性	消費電力	冷房定格　[中間,中間中温,最小中温]	kW	3.62　[1.14、0.940、0.712]	
		暖房定格　[中間,最小]	kW	3.63　[1.10、0.985]	
		最大暖房低温	kW	7.00	
		暖房極低温	kW	6.57	
	運転電流(冷房定格,暖房定格)		A	冷房　11.4	暖房　11.4
	力率(冷房定格,暖房定格)		%	冷房　92	暖房　92
	最大運転電流		A	25.7	
	電源容量		kVA	8.90	
	始動電流		A	—	
設計圧力			MPa	高圧部　4.15　低圧部　2.55	
圧縮機	形名×個数			—	全密閉ロータリー式×1
	電動機定格出力（極数）		kW		2.80(6P)
	冷凍機油（種別・封入）		L		FW50S(エーテル)　2.05
	クランクケースヒーター		kW	—	0.032
凍結防止ヒーター			kW	—	0.100
冷媒・封入量			kg	—	R32　3.10
送風装置	形名×個数			シロッコファン×4	プロペラファン×2
	定格風量　冷房		m³/min	急 34.0 強 28.0 弱 24.0	164
	定格風量　暖房		m³/min	急 34.0 強 28.0 弱 24.0	164
	機外静圧		Pa	—	—
	電動機定格出力（極数）		kW	《DC》　0.111　(8P)	《DC》　0.120+0.120　(8P)
保護装置			室内側	過電流、回転信号検出、ヒューズ	
			室外側	過電流(CT方式)、高圧スイッチ、圧縮機吐出温度サーミスター	
配管	冷媒配管長		m	最小　5m　最大　75m	
	高低差		m	外上30m　外下15m	
	冷媒	ガス管	mm	φ15.88（フレア）	φ15.88（フレア）★1
		液管	mm	φ9.52（フレア）	φ9.52（フレア）
	ドレン口	室内側		VP20（外径φ26）	
		室外側		—	
運転 SW（温度設定範囲）			℃	リモコン（冷・ドライ 18～30、 暖房 16～30、 冷暖自動 17～27）	
外気運転範囲			℃	冷房　-15～46DB	暖房　-25～24DB
ダクト接続口			mm	—	—
外気導入口			mm	φ100	
エアーフィルター				ロングライフフィルター	
運転音（SPL）			dB(A)	冷房　急 46　強 40　弱 36	暖房　急 46　強 40　弱 36	冷房　標準　53	暖房　標準　55
運転音（PWL）			dB(A)	冷　急 64	暖　急 64	冷　標準　70	暖　標準　72
高圧ガス保安法区分				届出不要	
法定冷凍トン				4.00	
主要付属品				据付説明書、配管断熱材 ドレンホース、ホースバンド 異径継手配管（φ19.05→φ15.88）	
IP コード				IPX0	IPX4

※　APF、COP、消費電力量、運転電流、力率はナノイーXをオフにした時のものです。
※　室外ユニットの品番末尾J付きは耐重塩害仕様品を示します。
※　室内ユニットの仕様は室内ユニット１台あたりの値です。
※　総合品番には多機能ワイヤードリモコンCZ-10RT5を含みます。
※　性能・電気特性は次の試験条件で運転した場合の値を示します。
　(冷房時：室内吸込空気温度27℃DB・19℃WB、室外吸込空気温度35℃DB)
　(暖房時(標準)：室内吸込空気温度20℃DB・15℃WB以下、室外吸込空気温度7℃DB・6℃WB)
　(暖房時(低温)：室内吸込空気温度20℃DB・15℃WB以下、室外吸込空気温度2℃DB・1℃WB)
　(暖房時(-15℃)：室内吸込空気温度20℃DB・15℃WB以下、室外吸込空気温度-15℃DB)
　(暖房時(-20℃)：室内吸込空気温度20℃DB・15℃WB以下、室外吸込空気温度-20℃DB)
※　室外の外形寸法欄( )内は、最大寸法の値です。
※　運転音(PWL：音響パワーレベル)はJIS B8616に基づいた値です。
　運転音(SPL：音圧レベル)は、室外ユニット正面1m高さ1.5m、室内ユニット正面1m下方1mの値です。
　急：5速中最大(レベル5)、強：5速中中間(レベル3)、弱：5速中最小(レベル1)のときの値です。
　実際に据え付けますと、周囲の騒音や反響などにより表示値より大きくなるのが普通です。
※　工場出荷時の冷媒量で保証しています配管長は30m（シングル設置時）までです。
※　-5℃以下で冷房運転をする場合には、室外ユニットに別売品の防風板と防雪ダクト(側面・背面)を取り付けてください。
※　設置スペース、サービススペースについては外形寸法図をご確認ください。
※　室内熱負荷に対して、過大な空調機を設置すると、室内の温度や湿度の変化が頻繁となり、室内環境や建物に結露の発生などの影響をおよぼす事があります。
※　室内ユニットの下には、濡れて困るものは置かないでください。湿度がRH80%以上の場合は、露が落ちることがあります。

★1：ガス管接続口でφ19.05→φ15.88（付属品：異径継手配管使用）に変換してください。

■フル暖　XEPHY

形名				天井吊形（シングル）《三相電源》		
総合品番				PA-P160T7KNB		
室内・室外ユニット品番				CS-P160T7B	CU-P160K7B(J)	
パネル品番				—	—	
能力	冷房定格(最小～最大)[中間,中間中温,最小中温]		kW	14.0(5.1～16.0)　[6.4、7.0、5.1]		
	暖房定格(最小～最大)[中間,最小]		kW	16.0(5.3～20.0)　[7.2、5.3]		
	最大暖房低温		kW	18.0		
	暖房極低温-7℃時		kW	16.5		
	暖房極低温-15℃時		kW	16.0		
	暖房極低温-20℃時		kW	14.5		
冷房定格時の顕熱比			—	0.70		
COP冷房定格	COP暖房定格	COP冷暖平均	—	3.06	3.65	3.36
APF（2006）			—	5.0 / 5.0		
APF（2015）			—	5.3 / 5.3		
外形寸法 H×W×D			mm	235×1590×690	1500×980×370(+80)	
製品質量			kg	40	109	
外装色（マンセル記号）				ホワイト(N9.3)	アイボリー（2.6Y7.6/1.1）	
電源				三相200V　50/60Hz		
電気特性	消費電力	冷房定格　[中間,中間中温,最小中温]	kW	4.57　[1.25、1.07、0.728]		
		暖房定格　[中間,最小]	kW	4.38　[1.29、0.990]		
		最大暖房低温	kW	7.49		
		暖房極低温	kW	7.02		
	運転電流(冷房定格,暖房定格)		A	冷房　14.2	暖房　13.6	
	力率(冷房定格,暖房定格)		%	冷房　93	暖房　93	
	最大運転電流		A	25.7		
	電源容量		kVA	8.90		
	始動電流		A	—		
設計圧力			MPa	高圧部　4.15　低圧部　2.55		
圧縮機	形名×個数			—	全密閉ロータリー式×1	
	電動機定格出力（極数）		kW		3.00(6P)	
	冷凍機油（種別・封入）		L		FW50S(エーテル)　2.05	
	クランクケースヒーター		kW		0.032	
凍結防止ヒーター			kW	—	0.100	
冷媒・封入量			kg	—	R32　3.10	
送風装置	形名×個数			シロッコファン×4	プロペラファン×2	
	定格風量　冷房		m³/min	急 35.0 強 29.0 弱 25.0	164	
	定格風量　暖房		m³/min	急 35.0 強 29.0 弱 25.0	164	
	機外静圧		Pa	—	—	
	電動機定格出力（極数）		kW	《DC》　0.111　(8P)	《DC》　0.120+0.120　(8P)	
保護装置			室内側	過電流、回転信号検出、ヒューズ		
			室外側	過電流(CT方式)、高圧スイッチ、圧縮機吐出温度サーミスター		
配管	冷媒配管長		m	最小　5m　最大　75m		
	高低差		m	外上30m　外下15m		
	冷媒	ガス管	mm	φ15.88（フレア）	φ15.88（フレア）　★1	
		液管	mm	φ9.52（フレア）	φ9.52（フレア）	
	ドレン口	室内側		VP20（外径φ26）		
		室外側		—		
運転 SW（温度設定範囲）			℃	リモコン（冷・ドライ 18～30、 暖房 16～30、 冷暖自動 17～27）		
外気運転範囲			℃	冷房　-15～46DB	暖房　-25～24DB	
ダクト接続口			mm	—	—	
外気導入口			mm	φ100		
エアーフィルター				ロングライフフィルター		
運転音（SPL）			dB(A)	冷房　急 47　強 41　弱 37	暖房　急 47　強 41　弱 37	冷房　標準　53 / 暖房　標準　55
運転音（PWL）			dB(A)	冷　急 65	暖　急 65	冷　標準　70 / 暖　標準　72
高圧ガス保安法区分				届出不要		
法定冷凍トン				4.00		
主要付属品				据付説明書、配管断熱材 ドレンホース、ホースバンド 異径継手配管（φ19.05→φ15.88）		
IP コード				IPX0	IPX4	

※　APF、COP、消費電力量、運転電流、力率はナノイーXをオフにした時のものです。
※　室外ユニットの品番末尾J付きは耐重塩害仕様品を示します。
※　室内ユニットの仕様は室内ユニット１台あたりの値です。
※　総合品番には多機能ワイヤードリモコンCZ-10RT5を含みます。
※　性能・電気特性は次の試験条件で運転した場合の値を示します。
　(冷房時：室内吸込空気温度27℃DB・19℃WB、室外吸込空気温度35℃DB)
　(暖房時(標準)：室内吸込空気温度20℃DB・15℃WB以下、室外吸込空気温度7℃DB・6℃WB)
　(暖房時(低温)：室内吸込空気温度20℃DB・15℃WB以下、室外吸込空気温度2℃DB・1℃WB)
　(暖房時(-15℃)：室内吸込空気温度20℃DB・15℃WB以下、室外吸込空気温度-15℃DB)
　(暖房時(-20℃)：室内吸込空気温度20℃DB・15℃WB以下、室外吸込空気温度-20℃DB)
※　室外の外形寸法欄( )内は、最大寸法の値です。
※　運転音(PWL：音響パワーレベル)はJIS B8616に基づいた値です。
　運転音(SPL：音圧レベル)は、室外ユニット正面1m高さ1.5m、室内ユニット正面1m下方1mの値です。
　急：5速中最大(レベル5)、強：5速中中間(レベル3)、弱：5速中最小(レベル1)のときの値です。
　実際に据え付けますと、周囲の騒音や反響などにより表示値より大きくなるのが普通です。
※　工場出荷時の冷媒量で保証しています配管長は30m（シングル設置時）までです。
※　-5℃以下で冷房運転をする場合には、室外ユニットに別売品の防風板と防雪ダクト(側面・背面)を取り付けてください。
※　設置スペース、サービススペースについては外形寸法図をご確認ください。
※　室内熱負荷に対して、過大な空調機を設置すると、室内の温度や湿度の変化が頻繁となり、室内環境や建物に結露の発生などの影響をおよぼす事があります。
※　室内ユニットの下には、濡れて困るものは置かないでください。湿度がRH80%以上の場合は、露が落ちることがあります。

★1：ガス管接続口でφ19.05→φ15.88（付属品：異径継手配管使用）に変換してください。

■フル暖　XEPHY

形名			天井吊形（ツイン）《三相電源》		
総合品番			PA-P80T7KDNB		
室内・室外ユニット品番			CS-P40T7B×2	CU-P80K7B(J)	
パネル品番			—	—	
能力	冷房定格(最小～最大)[中間,中間中温,最小中温]	kW	7.1(2.6～8.0)　[3.2、3.5、2.7]		
	暖房定格(最小～最大)[中間,最小]	kW	8.0(2.6～11.5)　[3.6、2.8]		
	最大暖房低温	kW	9.5		
	暖房極低温-7℃時	kW	8.0		
	暖房極低温-15℃時	kW	8.0		
	暖房極低温-20℃時	kW	7.0		
冷房定格時の顕熱比		—	0.85		
COP冷房定格	COP暖房定格	COP冷暖平均	—	4.44	4.28	4.36
APF（2006）		—	5.7 / 5.7		
APF（2015）		—	5.9 / 5.9		
外形寸法 H×W×D		mm	235×960×690	1416×980×370(+80)	
製品質量		kg	27	102	
外装色（マンセル記号）			ホワイト(N9.3)	アイボリー（2.6Y7.6/1.1）	
電源			三相200V　50/60Hz		
電気特性	消費電力	冷房定格　[中間,中間中温,最小中温]	kW	1.60　[0.536、0.452、0.352]	
		暖房定格　[中間,最小]	kW	1.87　[0.604、0.517]	
		最大暖房低温	kW	3.80	
		暖房極低温	kW	3.80	
	運転電流(冷房定格,暖房定格)		A	冷房　5.0	暖房　5.9
	力率(冷房定格,暖房定格)		%	冷房　93	暖房　91
	最大運転電流		A	17.5	
	電源容量		kVA	6.06	
	始動電流		A	—	
設計圧力			MPa	高圧部　4.15　低圧部　2.55	
圧縮機	形名×個数			—	全密閉ロータリー式×1
	電動機定格出力（極数）		kW		2.00(6P)
	冷凍機油（種別・封入）		L		FW50S(エーテル)　1.30
	クランクケースヒーター		kW	—	—
凍結防止ヒーター			kW	—	0.100
冷媒・封入量			kg	—	R32　3.55
送風装置	形名×個数			シロッコファン×2	プロペラファン×2
	定格風量　冷房		m³/min	急 14.0 強 12.0 弱 10.5	85
	定格風量　暖房		m³/min	急 14.0 強 12.0 弱 10.5	85
	機外静圧		Pa	—	—
	電動機定格出力（極数）		kW	《DC》　0.043　(8P)	《DC》　0.120+0.120　(8P)
保護装置			室内側	過電流、回転信号検出、ヒューズ	
			室外側	過電流(CT方式)、高圧スイッチ、圧縮機吐出温度サーミスター	
配管	冷媒配管長		m	最小　5m　最大　50m	
	高低差		m	外上30m　外下15m	
	冷媒	ガス管	mm	φ12.7（フレア）	φ15.88（フレア）
		液管	mm	φ6.35（フレア）	φ9.52（フレア）
	ドレン口	室内側		VP20（外径φ26）	
		室外側		—	
運転 SW（温度設定範囲）			℃	リモコン（冷・ドライ 18～30、 暖房 16～30、 冷暖自動 17～27）	
外気運転範囲			℃	冷房　-15～46DB	暖房　-25～24DB
ダクト接続口			mm	—	—
外気導入口			mm	φ100	
エアーフィルター				ロングライフフィルター	
運転音（SPL）			dB(A)	冷房　急 36　強 33　弱 29	暖房　急 36　強 33　弱 29
				冷房　標準　48	暖房　標準　50
運転音（PWL）			dB(A)	冷　急 54	暖　急 54
				冷　標準　66	暖　標準　67
高圧ガス保安法区分				届出不要	
法定冷凍トン				2.33	
主要付属品				据付説明書、配管断熱材 ドレンホース、ホースバンド	
IP コード				IPX0	IPX4

※　APF、COP、消費電力量、運転電流、力率はナノイーXをオフにした時のものです。
※　室外ユニットの品番末尾J付きは耐重塩害仕様品を示します。
※　室内ユニットの仕様は室内ユニット１台あたりの値です。
※　総合品番には多機能ワイヤードリモコンCZ-10RT5を含みます。
※　性能・電気特性は次の試験条件で運転した場合の値を示します。
　(冷房時：室内吸込空気温度27℃DB・19℃WB、室外吸込空気温度35℃DB)
　(暖房時(標準)：室内吸込空気温度20℃DB・15℃WB以下、室外吸込空気温度7℃DB・6℃WB)
　(暖房時(低温)：室内吸込空気温度20℃DB・15℃WB以下、室外吸込空気温度2℃DB・1℃WB)
　(暖房時(-15℃)：室内吸込空気温度20℃DB・15℃WB以下、室外吸込空気温度-15℃DB)
　(暖房時(-20℃)：室内吸込空気温度20℃DB・15℃WB以下、室外吸込空気温度-20℃DB)
※　室外の外形寸法欄( )内は、最大寸法の値です。
※　運転音(PWL：音響パワーレベル)はJIS B8616に基づいた値です。
　運転音(SPL：音圧レベル)は、室外ユニット正面1m高さ1.5m、室内ユニット正面1m下方1mの値です。
　急：5速中最大(レベル5)、強：5速中中間(レベル3)、弱：5速中最小(レベル1)のときの値です。
　実際に据え付けますと、周囲の騒音や反響などにより表示値より大きくなるのが普通です。
※　工場出荷時の冷媒量で保証しています配管長は20m（ツイン設置時)までです。
※　-5℃以下で冷房運転をする場合には、室外ユニットに別売品の防風板と防雪ダクト(側面・背面)を取り付けてください。
※　設置スペース、サービススペースについては外形寸法図をご確認ください。
※　室内熱負荷に対して、過大な空調機を設置すると、室内の温度や湿度の変化が頻繁となり、室内環境や建物に結露の発生などの影響をおよぼす事があります。
※　室内ユニットの下には、濡れて困るものは置かないでください。湿度がRH80%以上の場合は、露が落ちることがあります。

■フル暖　XEPHY

形名				天井吊形（ツイン）《三相電源》		
総合品番				PA-P112T7KDNB		
室内・室外ユニット品番				CS-P56T7B×2	CU-P112K7B(J)	
パネル品番				—	—	
能力	冷房定格(最小～最大)[中間,中間中温,最小中温]		kW	10.0(3.3～11.2)　[4.5、4.8、3.3]		
	暖房定格(最小～最大)[中間,最小]		kW	11.2(3.5～16.0)　[5.1、3.9]		
	最大暖房低温		kW	13.2		
	暖房極低温-7℃時		kW	11.2		
	暖房極低温-15℃時		kW	11.2		
	暖房極低温-20℃時		kW	10.0		
冷房定格時の顕熱比			—	0.75		
COP冷房定格	COP暖房定格	COP冷暖平均	—	4.31	4.27	4.29
APF（2006）			—	6.0 / 6.0		
APF（2015）			—	6.3 / 6.3		
外形寸法 H×W×D			mm	235×960×690	1416×980×370(+80)	
製品質量			kg	27	105	
外装色（マンセル記号）				ホワイト(N9.3)	アイボリー（2.6Y7.6/1.1）	
電源				三相200V　50/60Hz		
電気特性	消費電力	冷房定格　[中間,中間中温,最小中温]	kW	2.32　[0.726、0.638、0.408]		
		暖房定格　[中間,最小]	kW	2.62　[0.776、0.618]		
		最大暖房低温	kW	5.03		
		暖房極低温	kW	4.60		
	運転電流(冷房定格,暖房定格)		A	冷房　7.1	暖房　8.0	
	力率(冷房定格,暖房定格)		%	冷房　94	暖房　94	
	最大運転電流		A	22.0		
	電源容量		kVA	7.62		
	始動電流		A	—		
設計圧力			MPa	高圧部　4.15　低圧部　2.55		
圧縮機	形名×個数			—	全密閉ロータリー式×1	
	電動機定格出力（極数）		kW		2.50(6P)	
	冷凍機油（種別・封入）		L		FW50S(エーテル)　1.30	
	クランクケースヒーター		kW		—	
凍結防止ヒーター			kW	—	0.100	
冷媒・封入量			kg	—	R32　3.80	
送風装置	形名×個数			シロッコファン×2	プロペラファン×2	
	定格風量　冷房		m³/min	急 15.0 強 12.5 弱 10.5	115	
	定格風量　暖房		m³/min	急 15.0 強 12.5 弱 10.5	95	
	機外静圧		Pa	—	—	
	電動機定格出力（極数）		kW	《DC》　0.043　(8P)	《DC》　0.120+0.120　(8P)	
保護装置			室内側	過電流、回転信号検出、ヒューズ		
			室外側	過電流(CT方式)、高圧スイッチ、圧縮機吐出温度サーミスター		
配管	冷媒配管長		m	最小　5m　最大　75m		
	高低差		m	外上30m　外下15m		
	冷媒	ガス管	mm	φ12.7（フレア）	φ15.88（フレア）	
		液管	mm	φ6.35（フレア）	φ9.52（フレア）	
	ドレン口	室内側		VP20（外径φ26）		
		室外側		—		
運転 SW（温度設定範囲）			℃	リモコン（冷・ドライ 18～30、 暖房 16～30、 冷暖自動 17～27）		
外気運転範囲			℃	冷房　-15～46DB	暖房　-25～24DB	
ダクト接続口			mm	—	—	
外気導入口			mm	φ100		
エアーフィルター				ロングライフフィルター		
運転音（SPL）			dB(A)	冷房　急 38　強 34　弱 29	暖房　急 38　強 34　弱 29	冷房　標準　51 / 暖房　標準　50
運転音（PWL）			dB(A)	冷　急 56	暖　急 56	冷　標準　68 / 暖　標準　67
高圧ガス保安法区分				届出不要		
法定冷凍トン				2.88		
主要付属品				据付説明書、配管断熱材 ドレンホース、ホースバンド		
IP コード				IPX0	IPX4	

※　APF、COP、消費電力量、運転電流、力率はナノイーXをオフにした時のものです。
※　室外ユニットの品番末尾J付きは耐重塩害仕様品を示します。
※　室内ユニットの仕様は室内ユニット１台あたりの値です。
※　総合品番には多機能ワイヤードリモコンCZ-10RT5を含みます。
※　性能・電気特性は次の試験条件で運転した場合の値を示します。
　(冷房時：室内吸込空気温度27℃DB・19℃WB、室外吸込空気温度35℃DB)
　(暖房時(標準)：室内吸込空気温度20℃DB・15℃WB以下、室外吸込空気温度7℃DB・6℃WB)
　(暖房時(低温)：室内吸込空気温度20℃DB・15℃WB以下、室外吸込空気温度2℃DB・1℃WB)
　(暖房時(-15℃)：室内吸込空気温度20℃DB・15℃WB以下、室外吸込空気温度-15℃DB)
　(暖房時(-20℃)：室内吸込空気温度20℃DB・15℃WB以下、室外吸込空気温度-20℃DB)
※　室外の外形寸法欄( )内は、最大寸法の値です。
※　運転音(PWL：音響パワーレベル)はJIS B8616に基づいた値です。
　運転音(SPL：音圧レベル)は、室外ユニット正面1m高さ1.5m、室内ユニット正面1m下方1mの値です。
　急：5速中最大(レベル5)、強：5速中中間(レベル3)、弱：5速中最小(レベル1)のときの値です。
　実際に据え付けますと、周囲の騒音や反響などにより表示値より大きくなるのが普通です。
※　工場出荷時の冷媒量で保証しています配管長は30m（ツイン設置時)までです。
※　-5℃以下で冷房運転をする場合には、室外ユニットに別売品の防風板と防雪ダクト(側面・背面)を取り付けてください。
※　設置スペース、サービススペースについては外形寸法図をご確認ください。
※　室内熱負荷に対して、過大な空調機を設置すると、室内の温度や湿度の変化が頻繁となり、室内環境や建物に結露の発生などの影響を
　およぼす事があります。
※　室内ユニットの下には、濡れて困るものは置かないでください。湿度がRH80%以上の場合は、露が落ちることがあります。

■フル暖　XEPHY

形名				天井吊形（ツイン）《三相電源》		
総合品番				PA-P140T7KDNB		
室内・室外ユニット品番				CS-P71T7B×2	CU-P160K7B(J)	
パネル品番				—	—	
能力	冷房定格(最小～最大)[中間,中間中温,最小中温]		kW	12.5(5.0～14.0)　[5.7、6.3、5.0]		
	暖房定格(最小～最大)[中間,最小]		kW	14.0(5.2～19.0)　[6.3、5.2]		
	最大暖房低温		kW	17.0		
	暖房極低温-7℃時		kW	15.5		
	暖房極低温-15℃時		kW	15.0		
	暖房極低温-20℃時		kW	13.5		
冷房定格時の顕熱比			—	0.79		
COP冷房定格	COP暖房定格	COP冷暖平均	—	3.45	3.86	3.66
APF（2006）			—	5.1 / 5.1		
APF（2015）			—	5.3 / 5.3		
外形寸法 H×W×D			mm	235×1275×690	1500×980×370(+80)	
製品質量			kg	33	109	
外装色（マンセル記号）				ホワイト(N9.3)	アイボリー（2.6Y7.6/1.1）	
電源				三相200V　50/60Hz		
電気特性	消費電力	冷房定格　[中間,中間中温,最小中温]	kW	3.62　[1.14、0.940、0.712]		
		暖房定格　[中間,最小]	kW	3.63　[1.10、0.985]		
		最大暖房低温	kW	7.00		
		暖房極低温	kW	6.57		
	運転電流(冷房定格,暖房定格)		A	冷房　11.4	暖房　11.4	
	力率(冷房定格,暖房定格)		%	冷房　92	暖房　92	
	最大運転電流		A	25.8		
	電源容量		kVA	8.94		
	始動電流		A	—		
設計圧力			MPa	高圧部　4.15　低圧部　2.55		
圧縮機	形名×個数			—	全密閉ロータリー式×1	
	電動機定格出力（極数）		kW		2.80(6P)	
	冷凍機油（種別・封入）		L		FW50S(エーテル)　2.05	
	クランクケースヒーター		kW		0.032	
凍結防止ヒーター			kW	—	0.100	
冷媒・封入量			kg	—	R32　3.10	
送風装置	形名×個数			シロッコファン×3	プロペラファン×2	
	定格風量　冷房		m³/min	急 21.0 強 18.0 弱 15.5	164	
	定格風量　暖房		m³/min	急 21.0 強 18.0 弱 15.5	164	
	機外静圧		Pa	—	—	
	電動機定格出力（極数）		kW	《DC》　0.074　(8P)	《DC》　0.120+0.120　(8P)	
保護装置			室内側	過電流、回転信号検出、ヒューズ		
			室外側	過電流(CT方式)、高圧スイッチ、圧縮機吐出温度サーミスター		
配管	冷媒配管長		m	最小　5m　最大　75m		
	高低差		m	外上30m　外下15m		
	冷媒	ガス管	mm	φ15.88（フレア）	φ15.88（フレア）　★1	
		液管	mm	φ9.52（フレア）	φ9.52（フレア）	
	ドレン口	室内側		VP20（外径φ26）		
		室外側		—		
運転 SW（温度設定範囲）			℃	リモコン（冷・ドライ 18～30、 暖房 16～30、 冷暖自動 17～27）		
外気運転範囲			℃	冷房　-15～46DB	暖房　-25～24DB	
ダクト接続口			mm	—	—	
外気導入口			mm	φ100		
エアーフィルター				ロングライフフィルター		
運転音（SPL）			dB(A)	冷房　急 39　強 35　弱 32	暖房　急 39　強 35　弱 32	冷房　標準　53 / 暖房　標準　55
運転音（PWL）			dB(A)	冷　急 57	暖　急 57	冷　標準　70 / 暖　標準　72
高圧ガス保安法区分				届出不要		
法定冷凍トン				4.00		
主要付属品				据付説明書、配管断熱材 ドレンホース、ホースバンド 異径継手配管（φ19.05→φ15.88）		
IP コード				IPX0	IPX4	

※　APF、COP、消費電力量、運転電流、力率はナノイーXをオフにした時のものです。
※　室外ユニットの品番末尾J付きは耐重塩害仕様品を示します。
※　室内ユニットの仕様は室内ユニット１台あたりの値です。
※　総合品番には多機能ワイヤードリモコンCZ-10RT5を含みます。
※　性能・電気特性は次の試験条件で運転した場合の値を示します。
　(冷房時：室内吸込空気温度27℃DB・19℃WB、室外吸込空気温度35℃DB)
　(暖房時(標準)：室内吸込空気温度20℃DB・15℃WB以下、室外吸込空気温度7℃DB・6℃WB)
　(暖房時(低温)：室内吸込空気温度20℃DB・15℃WB以下、室外吸込空気温度2℃DB・1℃WB)
　(暖房時(-15℃)：室内吸込空気温度20℃DB・15℃WB以下、室外吸込空気温度-15℃DB)
　(暖房時(-20℃)：室内吸込空気温度20℃DB・15℃WB以下、室外吸込空気温度-20℃DB)
※　室外の外形寸法欄( )内は、最大寸法の値です。
※　運転音(PWL：音響パワーレベル)はJIS B8616に基づいた値です。
　運転音(SPL：音圧レベル)は、室外ユニット正面1m高さ1.5m、室内ユニット正面1m下方1mの値です。
　急：5速中最大(レベル5)、強：5速中中間(レベル3)、弱：5速中最小(レベル1)のときの値です。
　実際に据え付けますと、周囲の騒音や反響などにより表示値より大きくなるのが普通です。
※　工場出荷時の冷媒量で保証しています配管長は30m（ツイン設置時)までです。
※　-5℃以下で冷房運転をする場合には、室外ユニットに別売品の防風板と防雪ダクト(側面・背面)を取り付けてください。
※　設置スペース、サービススペースについては外形寸法図をご確認ください。
※　室内熱負荷に対して、過大な空調機を設置すると、室内の温度や湿度の変化が頻繁となり、室内環境や建物に結露の発生などの影響をおよぼす事があります。
※　室内ユニットの下には、濡れて困るものは置かないでください。湿度がRH80%以上の場合は、露が落ちることがあります。

★1：ガス管接続口でφ19.05→φ15.88（付属品：異径継手配管使用）に変換してください。

■フル暖　XEPHY

形名			天井吊形（ツイン）《三相電源》		
総合品番			PA-P160T7KDNB		
室内・室外ユニット品番			CS-P80T7B×2	CU-P160K7B(J)	
パネル品番			—	—	
能力	冷房定格(最小～最大)[中間,中間中温,最小中温]	kW	14.0(5.1～16.0)　[6.4、7.0、5.1]		
	暖房定格(最小～最大)[中間,最小]	kW	16.0(5.3～20.0)　[7.2、5.3]		
	最大暖房低温	kW	18.0		
	暖房極低温-7℃時	kW	16.5		
	暖房極低温-15℃時	kW	16.0		
	暖房極低温-20℃時	kW	14.5		
冷房定格時の顕熱比		—	0.74		
COP冷房定格	COP暖房定格	COP冷暖平均	—	3.06	3.65	3.36
APF（2006）		—	5.0 / 5.0		
APF（2015）		—	5.3 / 5.3		
外形寸法 H×W×D		mm	235×1275×690	1500×980×370(+80)	
製品質量		kg	33	109	
外装色（マンセル記号）			ホワイト(N9.3)	アイボリー（2.6Y7.6/1.1）	
電源			三相200V　50/60Hz		
電気特性	消費電力	冷房定格　[中間,中間中温,最小中温]	kW	4.57　[1.25、1.07、0.728]	
		暖房定格　[中間,最小]	kW	4.38　[1.29、0.990]	
		最大暖房低温	kW	7.49	
		暖房極低温	kW	7.02	
	運転電流(冷房定格,暖房定格)		A	冷房　14.2	暖房　13.6
	力率(冷房定格,暖房定格)		%	冷房　93	暖房　93
	最大運転電流		A	25.8	
	電源容量		kVA	8.94	
	始動電流		A	—	
設計圧力			MPa	高圧部　4.15　低圧部　2.55	
圧縮機	形名×個数			—	全密閉ロータリー式×1
	電動機定格出力（極数）		kW		3.00(6P)
	冷凍機油（種別・封入）		L		FW50S(エーテル)　2.05
	クランクケースヒーター		kW	—	0.032
凍結防止ヒーター			kW	—	0.100
冷媒・封入量			kg	—	R32　3.10
送風装置	形名×個数			シロッコファン×3	プロペラファン×2
	定格風量　冷房		m³/min	急 21.0 強 18.0 弱 15.5	164
	定格風量　暖房		m³/min	急 21.0 強 18.0 弱 15.5	164
	機外静圧		Pa	—	—
	電動機定格出力（極数）		kW	《DC》　0.074　(8P)	《DC》　0.120+0.120　(8P)
保護装置			室内側	過電流、回転信号検出、ヒューズ	
			室外側	過電流(CT方式)、高圧スイッチ、圧縮機吐出温度サーミスター	
配管	冷媒配管長		m	最小　5m　最大　75m	
	高低差		m	外上30m　外下15m	
	冷媒	ガス管	mm	φ15.88（フレア）	φ15.88（フレア）★1
		液管	mm	φ9.52（フレア）	φ9.52（フレア）
	ドレン口	室内側		VP20（外径φ26）	
		室外側		—	
運転 SW（温度設定範囲）			℃	リモコン（冷・ドライ 18～30、暖房 16～30、 冷暖自動 17～27）	
外気運転範囲			℃	冷房　-15～46DB	暖房　-25～24DB
ダクト接続口			mm	—	—
外気導入口			mm	φ100	
エアーフィルター				ロングライフフィルター	
運転音（SPL）			dB(A)	冷房　急 39　強 35　弱 32	暖房　急 39　強 35　弱 32	冷房　標準　53	暖房　標準　55
運転音（PWL）			dB(A)	冷　急 57	暖　急 57	冷　標準　70	暖　標準　72
高圧ガス保安法区分				届出不要	
法定冷凍トン				4.00	
主要付属品				据付説明書、配管断熱材 ドレンホース、ホースバンド 異径継手配管（φ19.05→φ15.88）	
IP コード				IPX0	IPX4

※　APF、COP、消費電力量、運転電流、力率はナノイーXをオフにした時のものです。
※　室外ユニットの品番末尾J付きは耐重塩害仕様品を示します。
※　室内ユニットの仕様は室内ユニット１台あたりの値です。
※　総合品番には多機能ワイヤードリモコンCZ-10RT5を含みます。
※　性能・電気特性は次の試験条件で運転した場合の値を示します。
　(冷房時：室内吸込空気温度27℃DB・19℃WB、室外吸込空気温度35℃DB)
　(暖房時(標準)：室内吸込空気温度20℃DB・15℃WB以下、室外吸込空気温度7℃DB・6℃WB)
　(暖房時(低温)：室内吸込空気温度20℃DB・15℃WB以下、室外吸込空気温度2℃DB・1℃WB)
　(暖房時(-15℃)：室内吸込空気温度20℃DB・15℃WB以下、室外吸込空気温度-15℃DB)
　(暖房時(-20℃)：室内吸込空気温度20℃DB・15℃WB以下、室外吸込空気温度-20℃DB)
※　室外の外形寸法欄( )内は、最大寸法の値です。
※　運転音(PWL：音響パワーレベル)はJIS B8616に基づいた値です。
　運転音(SPL：音圧レベル)は、室外ユニット正面1m高さ1.5m、室内ユニット正面1m下方1mの値です。
　急：5速中最大(レベル5)、強：5速中中間(レベル3)、弱：5速中最小(レベル1)のときの値です。
　実際に据え付けますと、周囲の騒音や反響などにより表示値より大きくなるのが普通です。
※　工場出荷時の冷媒量で保証しています配管長は30m（ツイン設置時)までです。
※　-5℃以下で冷房運転をする場合には、室外ユニットに別売品の防風板と防雪ダクト(側面・背面)を取り付けてください。
※　設置スペース、サービススペースについては外形寸法図をご確認ください。
※　室内熱負荷に対して、過大な空調機を設置すると、室内の温度や湿度の変化が頻繁となり、室内環境や建物に結露の発生などの影響をおよぼす事があります。
※　室内ユニットの下には、濡れて困るものは置かないでください。湿度がRH80%以上の場合は、露が落ちることがあります。

★1：ガス管接続口でφ19.05→φ15.88（付属品：異径継手配管使用）に変換してください。

■フル暖　XEPHY

形名			天井吊形（シングル）《三相電源》		
総合品番			PA-P56T7KNBX		
室内・室外ユニット品番			CS-P56T7B	CU-P56K7B(J)	
パネル品番			—	—	
能力	冷房定格(最小～最大)[中間,中間中温,最小中温]	kW	5.0(1.9～5.6)　[2.3、2.5、—]		
	暖房定格(最小～最大)[中間,最小]	kW	5.6(1.7～7.5)　[2.6、2.0]		
	最大暖房低温	kW	6.5		
	暖房極低温-7℃時	kW	5.6		
	暖房極低温-15℃時	kW	5.6		
	暖房極低温-20℃時	kW	5.0		
冷房定格時の顕熱比		—	0.75		
COP冷房定格	COP暖房定格	COP冷暖平均	—	4.50	4.38	4.44
APF（2006）		—	5.9 / 5.9		
APF（2015）		—	6.3 / 6.3		
外形寸法 H×W×D		mm	235×960×690	996×980×370(+80)	
製品質量		kg	27	66	
外装色（マンセル記号）			ホワイト(N9.3)	アイボリー（2.6Y7.6/1.1）	
電源			三相200V　50/60Hz		
電気特性	消費電力	冷房定格　[中間,中間中温,最小中温]	kW	1.11　[0.383、0.309、—]	
		暖房定格　[中間,最小]	kW	1.28　[0.415、0.335]	
		最大暖房低温	kW	2.20	
		暖房極低温	kW	2.25	
	運転電流(冷房定格,暖房定格)		A	冷房　3.4	暖房　4.0
	力率(冷房定格,暖房定格)		%	冷房　93	暖房　93
	最大運転電流		A	11.3	
	電源容量		kVA	3.91	
	始動電流		A	—	
設計圧力			MPa	高圧部　4.15　低圧部　2.55	
圧縮機	形名×個数			—	全密閉ロータリー式×1
	電動機定格出力（極数）		kW		1.50(6P)
	冷凍機油（種別・封入）		L		FW50S(エーテル)　0.60
	クランクケースヒーター		kW	—	—
凍結防止ヒーター			kW	—	0.100
冷媒・封入量			kg	—	R32　2.10
送風装置	形名×個数			シロッコファン×2	プロペラファン×1
	定格風量　冷房		m³/min	急 15.0 強 12.5 弱 10.5	65
	定格風量　暖房		m³/min	急 15.0 強 12.5 弱 10.5	60
	機外静圧		Pa	—	—
	電動機定格出力（極数）		kW	《DC》　0.043　(8P)	《DC》　0.120　(8P)
保護装置			室内側	過電流、回転信号検出、ヒューズ	
			室外側	過電流(CT方式)、高圧スイッチ、圧縮機吐出温度サーミスター	
配管	冷媒配管長		m	最小　5m　最大　50m	
	高低差		m	外上30m　外下15m	
	冷媒	ガス管	mm	φ12.7（フレア）	φ12.7（フレア）★1
		液管	mm	φ9.52（フレア）　＊	φ9.52（フレア）
	ドレン口	室内側		VP20（外径φ26）	
		室外側		—	
運転 SW（温度設定範囲）			℃	リモコン（冷・ドライ 18～30、 暖房 16～30、 冷暖自動 17～27）	
外気運転範囲			℃	冷房　-15～46DB	暖房　-25～24DB
ダクト接続口			mm	—	—
外気導入口			mm	φ100	
エアーフィルター				ロングライフフィルター	
運転音（SPL）			dB(A)	冷房　急 38　強 34　弱 29	暖房　急 38　強 34　弱 29	冷房　標準　47	暖房　標準　46
運転音（PWL）			dB(A)	冷　急 56	暖　急 56	冷　標準　64	暖　標準　63
高圧ガス保安法区分				届出不要	
法定冷凍トン				1.38	
主要付属品				据付説明書、配管断熱材 ドレンホース、ホースバンド 異径継手配管　A：φ15.88→φ12.7 異径継手配管　B：φ6.35→φ9.52	
IP コード				IPX0	IPX4

※　APF、COP、消費電力量、運転電流、力率はナノイーXをオフにした時のものです。
※　室外ユニットの品番末尾J付きは耐重塩害仕様品を示します。
※　室内ユニットの仕様は室内ユニット１台あたりの値です。
※　総合品番にはワイヤレスリモコン送信部CZ-10RWP2とワイヤレスリモコン受信部CZ-10RWRT1Aを含みます。
※　性能・電気特性は次の試験条件で運転した場合の値を示します。
(冷房時：室内吸込空気温度27℃DB・19℃WB、室外吸込空気温度35℃DB)
(暖房時(標準)：室内吸込空気温度20℃DB・15℃WB以下、室外吸込空気温度7℃DB・6℃WB)
(暖房時(低温)：室内吸込空気温度20℃DB・15℃WB以下、室外吸込空気温度2℃DB・1℃WB)
(暖房時(-15℃)：室内吸込空気温度20℃DB・15℃WB以下、室外吸込空気温度-15℃DB)
(暖房時(-20℃)：室内吸込空気温度20℃DB・15℃WB以下、室外吸込空気温度-20℃DB)
※　室外の外形寸法欄( )内は、最大寸法の値です。
※　運転音(PWL：音響パワーレベル)はJIS B8616に基づいた値です。
運転音(SPL：音圧レベル)は、室外ユニット正面1m高さ1.5m、室内ユニット正面1m下方1mの値です。
急：5速中最大(レベル5)、強：5速中中間(レベル3)、弱：5速中最小(レベル1)のときの値です。
実際に据え付けますと、周囲の騒音や反響などにより表示値より大きくなるのが普通です。
※　工場出荷時の冷媒量で保証しています配管長は30m（シングル設置時）までです。
※　-5℃以下で冷房運転をする場合には、室外ユニットに別売品の防風板と防雪ダクト(側面・背面)を取り付けてください。
※　設置スペース、サービススペースについては外形寸法図をご確認ください。
※　室内熱負荷に対して、過大な空調機を設置すると、室内の温度や湿度の変化が頻繁となり、室内環境や建物に結露の発生などの影響をおよぼす事があります。
※　室内ユニットの下には、濡れて困るものは置かないでください。湿度がRH80%以上の場合は、露が落ちることがあります。

＊　液管接続口でφ6.35→φ9.52（室外ユニット付属品：異径継手配管B使用）に変換してください。
★1：ガス管接続口でφ15.88→φ12.7（室外ユニット付属品：異径継手配管A使用）に変換してください。

■フル暖　XEPHY

形名				天井吊形（シングル）《三相電源》		
総合品番				PA-P80T7KNBX		
室内・室外ユニット品番				CS-P80T7B	CU-P80K7B(J)	
パネル品番				—	—	
能力	冷房定格(最小～最大)[中間,中間中温,最小中温]		kW	7.1(2.6～8.0)　[3.2、3.5、2.7]		
	暖房定格(最小～最大)[中間,最小]		kW	8.0(2.6～11.5)　[3.6、2.8]		
	最大暖房低温		kW	9.5		
	暖房極低温-7℃時		kW	8.0		
	暖房極低温-15℃時		kW	8.0		
	暖房極低温-20℃時		kW	7.0		
冷房定格時の顕熱比			—	0.74		
COP冷房定格	COP暖房定格	COP冷暖平均	—	4.44	4.28	4.36
APF（2006）			—	5.7 / 5.7		
APF（2015）			—	5.9 / 5.9		
外形寸法 H×W×D			mm	235×1275×690	1416×980×370(+80)	
製品質量			kg	33	102	
外装色（マンセル記号）				ホワイト(N9.3)	アイボリー（2.6Y7.6/1.1）	
電源				三相200V　50/60Hz		
電気特性	消費電力	冷房定格　[中間,中間中温,最小中温]	kW	1.60　[0.536、0.452、0.352]		
		暖房定格　[中間,最小]	kW	1.87　[0.604、0.517]		
		最大暖房低温	kW	3.80		
		暖房極低温	kW	3.80		
	運転電流(冷房定格,暖房定格)		A	冷房　5.0	暖房　5.8	
	力率(冷房定格,暖房定格)		%	冷房　93	暖房　93	
	最大運転電流		A	17.4		
	電源容量		kVA	6.03		
	始動電流		A	—		
設計圧力			MPa	高圧部　4.15　低圧部　2.55		
圧縮機	形名×個数			—	全密閉ロータリー式×1	
	電動機定格出力（極数）		kW		2.00(6P)	
	冷凍機油（種別・封入）		L		FW50S(エーテル)　1.30	
	クランクケースヒーター		kW		—	
凍結防止ヒーター			kW	—	0.100	
冷媒・封入量			kg	—	R32　3.55	
送風装置	形名×個数			シロッコファン×3	プロペラファン×2	
	定格風量　冷房		m³/min	急 21.0 強 18.0 弱 15.5	85	
	定格風量　暖房		m³/min	急 21.0 強 18.0 弱 15.5	85	
	機外静圧		Pa	—	—	
	電動機定格出力（極数）		kW	《DC》　0.074　(8P)	《DC》　0.120+0.120　(8P)	
保護装置			室内側	過電流、回転信号検出、ヒューズ		
			室外側	過電流(CT方式)、高圧スイッチ、圧縮機吐出温度サーミスター		
配管	冷媒配管長		m	最小　5m　最大　50m		
	高低差		m	外上30m　外下15m		
	冷媒	ガス管	mm	φ15.88（フレア）	φ15.88（フレア）	
		液管	mm	φ9.52（フレア）	φ9.52（フレア）	
	ドレン口	室内側		VP20（外径φ26）		
		室外側		—		
運転 SW（温度設定範囲）			℃	リモコン（冷・ドライ 18～30、 暖房 16～30、 冷暖自動 17～27）		
外気運転範囲			℃	冷房　-15～46DB	暖房　-25～24DB	
ダクト接続口			mm	—	—	
外気導入口			mm	φ100		
エアーフィルター				ロングライフフィルター		
運転音（SPL）			dB(A)	冷房　急 39 / 強 35 / 弱 32	暖房　急 39 / 強 35 / 弱 32	冷房　標準　48 / 暖房　標準　50
運転音（PWL）			dB(A)	冷　急 57	暖　急 57	冷　標準　66 / 暖　標準　67
高圧ガス保安法区分				届出不要		
法定冷凍トン				2.33		
主要付属品				据付説明書、配管断熱材 ドレンホース、ホースバンド		
IP コード				IPX0	IPX4	

※　APF、COP、消費電力量、運転電流、力率はナノイーXをオフにした時のものです。
※　室外ユニットの品番末尾J付きは耐重塩害仕様品を示します。
※　室内ユニットの仕様は室内ユニット１台あたりの値です。
※　総合品番にはワイヤレスリモコン送信部CZ-10RWP2とワイヤレスリモコン受信部CZ-10RWRT1Aを含みます。
※　性能・電気特性は次の試験条件で運転した場合の値を示します。
(冷房時：室内吸込空気温度27℃DB・19℃WB、室外吸込空気温度35℃DB)
(暖房時(標準)：室内吸込空気温度20℃DB・15℃WB以下、室外吸込空気温度7℃DB・6℃WB)
(暖房時(低温)：室内吸込空気温度20℃DB・15℃WB以下、室外吸込空気温度2℃DB・1℃WB)
(暖房時(-15℃)：室内吸込空気温度20℃DB・15℃WB以下、室外吸込空気温度-15℃DB)
(暖房時(-20℃)：室内吸込空気温度20℃DB・15℃WB以下、室外吸込空気温度-20℃DB)
※　室外の外形寸法欄( )内は、最大寸法の値です。
※　運転音(PWL：音響パワーレベル)はJIS B8616に基づいた値です。
運転音(SPL：音圧レベル)は、室外ユニット正面1m高さ1.5m、室内ユニット正面1m下方1mの値です。
急：5速中最大(レベル5)、強：5速中中間(レベル3)、弱：5速中最小(レベル1)のときの値です。
実際に据え付けますと、周囲の騒音や反響などにより表示値より大きくなるのが普通です。
※　工場出荷時の冷媒量で保証しています配管長は20m（シングル設置時）までです。
※　-5℃以下で冷房運転をする場合には、室外ユニットに別売品の防風板と防雪ダクト(側面・背面)を取り付けてください。
※　設置スペース、サービススペースについては外形寸法図をご確認ください。
※　室内熱負荷に対して、過大な空調機を設置すると、室内の温度や湿度の変化が頻繁となり、室内環境や建物に結露の発生などの影響をおよぼす事があります。
※　室内ユニットの下には、濡れて困るものは置かないでください。湿度がRH80%以上の場合は、露が落ちることがあります。

■フル暖　XEPHY

形名				天井吊形（シングル）《三相電源》		
総合品番				PA-P112T7KNBX		
室内・室外ユニット品番				CS-P112T7B	CU-P112K7B(J)	
パネル品番				—	—	
能力	冷房定格(最小～最大)[中間,中間中温,最小中温]		kW	10.0(3.3～11.2)　[4.5、4.8、3.3]		
	暖房定格(最小～最大)[中間,最小]		kW	11.2(3.5～16.0)　[5.1、3.9]		
	最大暖房低温		kW	13.2		
	暖房極低温-7℃時		kW	11.2		
	暖房極低温-15℃時		kW	11.2		
	暖房極低温-20℃時		kW	10.0		
冷房定格時の顕熱比			—	0.75		
COP冷房定格	COP暖房定格	COP冷暖平均	—	4.31	4.27	4.29
APF（2006）			—	6.0 / 6.0		
APF（2015）			—	6.3 / 6.3		
外形寸法 H×W×D			mm	235×1590×690	1416×980×370(+80)	
製品質量			kg	40	105	
外装色（マンセル記号）				ホワイト(N9.3)	アイボリー（2.6Y7.6/1.1）	
電源				三相200V　50/60Hz		
電気特性	消費電力	冷房定格　[中間,中間中温,最小中温]	kW	2.32　[0.726、0.638、0.408]		
		暖房定格　[中間,最小]	kW	2.62　[0.776、0.618]		
		最大暖房低温	kW	5.03		
		暖房極低温	kW	4.60		
	運転電流(冷房定格,暖房定格)		A	冷房　7.1	暖房　8.0	
	力率(冷房定格,暖房定格)		%	冷房　94	暖房　94	
	最大運転電流		A	22.1		
	電源容量		kVA	7.66		
	始動電流		A	—		
設計圧力			MPa	高圧部　4.15　低圧部　2.55		
圧縮機	形名×個数			—	全密閉ロータリー式×1	
	電動機定格出力（極数）		kW		2.50(6P)	
	冷凍機油（種別・封入）		L		FW50S(エーテル)　1.30	
	クランクケースヒーター		kW	—	—	
凍結防止ヒーター			kW	—	0.100	
冷媒・封入量			kg	—	R32　3.80	
送風装置	形名×個数			シロッコファン×4	プロペラファン×2	
	定格風量　冷房		m³/min	急 30.0 強 25.0 弱 23.0	115	
	定格風量　暖房		m³/min	急 30.0 強 25.0 弱 23.0	95	
	機外静圧		Pa	—	—	
	電動機定格出力（極数）		kW	《DC》　0.111　(8P)	《DC》　0.120+0.120　(8P)	
保護装置			室内側	過電流、回転信号検出、ヒューズ		
			室外側	過電流(CT方式)、高圧スイッチ、圧縮機吐出温度サーミスター		
配管	冷媒配管長		m	最小　5m　最大　75m		
	高低差		m	外上30m　外下15m		
	冷媒	ガス管	mm	φ15.88（フレア）	φ15.88（フレア）	
		液管	mm	φ9.52（フレア）	φ9.52（フレア）	
	ドレン口	室内側		VP20（外径φ26）		
		室外側		—		
運転 SW（温度設定範囲）			℃	リモコン（冷・ドライ 18～30、 暖房 16～30、 冷暖自動 17～27）		
外気運転範囲			℃	冷房　-15～46DB	暖房　-25～24DB	
ダクト接続口			mm	—	—	
外気導入口			mm	φ100		
エアーフィルター				ロングライフフィルター		
運転音（SPL）			dB(A)	冷房　急 42　強 37　弱 35	暖房　急 42　強 37　弱 35	冷房　標準　51 / 暖房　標準　50
運転音（PWL）			dB(A)	冷　急 60	暖　急 60	冷　標準　68 / 暖　標準　67
高圧ガス保安法区分				届出不要		
法定冷凍トン				2.88		
主要付属品				据付説明書、配管断熱材 ドレンホース、ホースバンド		
IP コード				IPX0	IPX4	

※　APF、COP、消費電力量、運転電流、力率はナノイーXをオフにした時のものです。
※　室外ユニットの品番末尾J付きは耐重塩害仕様品を示します。
※　室内ユニットの仕様は室内ユニット１台あたりの値です。
※　総合品番にはワイヤレスリモコン送信部CZ-10RWP2とワイヤレスリモコン受信部CZ-10RWRT1Aを含みます。
※　性能・電気特性は次の試験条件で運転した場合の値を示します。
(冷房時：室内吸込空気温度27℃DB・19℃WB、室外吸込空気温度35℃DB)
(暖房時(標準)：室内吸込空気温度20℃DB・15℃WB以下、室外吸込空気温度7℃DB・6℃WB)
(暖房時(低温)：室内吸込空気温度20℃DB・15℃WB以下、室外吸込空気温度2℃DB・1℃WB)
(暖房時(-15℃)：室内吸込空気温度20℃DB・15℃WB以下、室外吸込空気温度-15℃DB)
(暖房時(-20℃)：室内吸込空気温度20℃DB・15℃WB以下、室外吸込空気温度-20℃DB)
※　室外の外形寸法欄( )内は、最大寸法の値です。
※　運転音(PWL：音響パワーレベル)はJIS B8616に基づいた値です。
運転音(SPL：音圧レベル)は、室外ユニット正面1m高さ1.5m、室内ユニット正面1m下方1mの値です。
急：5速中最大(レベル5)、強：5速中中間(レベル3)、弱：5速中最小(レベル1)のときの値です。
実際に据え付けますと、周囲の騒音や反響などにより表示値より大きくなるのが普通です。
※　工場出荷時の冷媒量で保証しています配管長は30m（シングル設置時）までです。
※　-5℃以下で冷房運転をする場合には、室外ユニットに別売品の防風板と防雪ダクト(側面・背面)を取り付けてください。
※　設置スペース、サービススペースについては外形寸法図をご確認ください。
※　室内熱負荷に対して、過大な空調機を設置すると、室内の温度や湿度の変化が頻繁となり、室内環境や建物に結露の発生などの影響をおよぼす事があります。
※　室内ユニットの下には、濡れて困るものは置かないでください。湿度がRH80%以上の場合は、露が落ちることがあります。

■フル暖　XEPHY

形名				天井吊形（シングル）《三相電源》		
総合品番				PA-P140T7KNBX		
室内・室外ユニット品番				CS-P140T7B	CU-P160K7B(J)	
パネル品番				—	—	
能力	冷房定格(最小～最大)[中間,中間中温,最小中温]		kW	12.5(5.0～14.0)　[5.7、6.3、5.0]		
	暖房定格(最小～最大)[中間,最小]		kW	14.0(5.2～19.0)　[6.3、5.2]		
	最大暖房低温		kW	17.0		
	暖房極低温-7℃時		kW	15.5		
	暖房極低温-15℃時		kW	15.0		
	暖房極低温-20℃時		kW	13.5		
冷房定格時の顕熱比			—	0.72		
COP冷房定格	COP暖房定格	COP冷暖平均	—	3.45	3.86	3.66
APF（2006）			—	5.1 / 5.1		
APF（2015）			—	5.3 / 5.3		
外形寸法 H×W×D			mm	235×1590×690	1500×980×370(+80)	
製品質量			kg	40	109	
外装色（マンセル記号）				ホワイト(N9.3)	アイボリー（2.6Y7.6/1.1）	
電源				三相200V　50/60Hz		
電気特性	消費電力	冷房定格　[中間,中間中温,最小中温]	kW	3.62　[1.14、0.940、0.712]		
		暖房定格　[中間,最小]	kW	3.63　[1.10、0.985]		
		最大暖房低温	kW	7.00		
		暖房極低温	kW	6.57		
	運転電流(冷房定格,暖房定格)		A	冷房　11.4	暖房　11.4	
	力率(冷房定格,暖房定格)		%	冷房　92	暖房　92	
	最大運転電流		A	25.7		
	電源容量		kVA	8.90		
	始動電流		A	—		
設計圧力			MPa	高圧部　4.15　低圧部　2.55		
圧縮機	形名×個数			—	全密閉ロータリー式×1	
	電動機定格出力（極数）		kW		2.80(6P)	
	冷凍機油（種別・封入）		L		FW50S(エーテル)　2.05	
	クランクケースヒーター		kW	—	0.032	
凍結防止ヒーター			kW	—	0.100	
冷媒・封入量			kg	—	R32　3.10	
送風装置	形名×個数			シロッコファン×4	プロペラファン×2	
	定格風量　冷房		m³/min	急 34.0 強 28.0 弱 24.0	164	
	定格風量　暖房		m³/min	急 34.0 強 28.0 弱 24.0	164	
	機外静圧		Pa	—	—	
	電動機定格出力（極数）		kW	《DC》　0.111　(8P)	《DC》　0.120+0.120　(8P)	
保護装置			室内側	過電流、回転信号検出、ヒューズ		
			室外側	過電流(CT方式)、高圧スイッチ、圧縮機吐出温度サーミスター		
配管	冷媒配管長		m	最小　5m　最大　75m		
	高低差		m	外上30m　外下15m		
	冷媒	ガス管	mm	φ15.88（フレア）	φ15.88（フレア）　★1	
		液管	mm	φ9.52（フレア）	φ9.52（フレア）	
	ドレン口	室内側		VP20（外径φ26）		
		室外側		—		
運転 SW（温度設定範囲）			℃	リモコン（冷・ドライ 18～30、 暖房 16～30、 冷暖自動 17～27）		
外気運転範囲			℃	冷房　-15～46DB	暖房　-25～24DB	
ダクト接続口			mm	—	—	
外気導入口			mm	φ100		
エアーフィルター				ロングライフフィルター		
運転音（SPL）			dB(A)	冷房　急 46　強 40　弱 36	暖房　急 46　強 40　弱 36	冷房　標準　53 / 暖房　標準　55
運転音（PWL）			dB(A)	冷　急 64	暖　急 64	冷　標準　70 / 暖　標準　72
高圧ガス保安法区分				届出不要		
法定冷凍トン				4.00		
主要付属品				据付説明書、配管断熱材 ドレンホース、ホースバンド 異径継手配管（φ19.05→φ15.88）		
IP コード				IPX0	IPX4	

※　APF、COP、消費電力量、運転電流、力率はナノイーXをオフにした時のものです。
※　室外ユニットの品番末尾J付きは耐重塩害仕様品を示します。
※　室内ユニットの仕様は室内ユニット１台あたりの値です。
※　総合品番にはワイヤレスリモコン送信部CZ-10RWP2とワイヤレスリモコン受信部CZ-10RWRT1Aを含みます。
※　性能・電気特性は次の試験条件で運転した場合の値を示します。
(冷房時：室内吸込空気温度27℃DB・19℃WB、室外吸込空気温度35℃DB)
(暖房時(標準)：室内吸込空気温度20℃DB・15℃WB以下、室外吸込空気温度7℃DB・6℃WB)
(暖房時(低温)：室内吸込空気温度20℃DB・15℃WB以下、室外吸込空気温度2℃DB・1℃WB)
(暖房時(-15℃)：室内吸込空気温度20℃DB・15℃WB以下、室外吸込空気温度-15℃DB)
(暖房時(-20℃)：室内吸込空気温度20℃DB・15℃WB以下、室外吸込空気温度-20℃DB)
※　室外の外形寸法欄( )内は、最大寸法の値です。
※　運転音(PWL：音響パワーレベル)はJIS B8616に基づいた値です。
運転音(SPL：音圧レベル)は、室外ユニット正面1m高さ1.5m、室内ユニット正面1m下方1mの値です。
急：5速中最大(レベル5)、強：5速中中間(レベル3)、弱：5速中最小(レベル1)のときの値です。
実際に据え付けますと、周囲の騒音や反響などにより表示値より大きくなるのが普通です。
※　工場出荷時の冷媒量で保証しています配管長は30m（シングル設置時）までです。
※　-5℃以下で冷房運転をする場合には、室外ユニットに別売品の防風板と防雪ダクト(側面・背面)を取り付けてください。
※　設置スペース、サービススペースについては外形寸法図をご確認ください。
※　室内熱負荷に対して、過大な空調機を設置すると、室内の温度や湿度の変化が頻繁となり、室内環境や建物に結露の発生などの影響をおよぼす事があります。
※　室内ユニットの下には、濡れて困るものは置かないでください。湿度がRH80%以上の場合は、露が落ちることがあります。

★1：ガス管接続口でφ19.05→φ15.88（付属品：異径継手配管使用）に変換してください。

■フル暖　XEPHY

形名				天井吊形（シングル）《三相電源》		
総合品番				PA-P160T7KNBX		
室内・室外ユニット品番				CS-P160T7B	CU-P160K7B(J)	
パネル品番				—	—	
能力	冷房定格(最小～最大)[中間,中間中温,最小中温]		kW	14.0(5.1～16.0)　[6.4、7.0、5.1]		
	暖房定格(最小～最大)[中間,最小]		kW	16.0(5.3～20.0)　[7.2、5.3]		
	最大暖房低温		kW	18.0		
	暖房極低温-7℃時		kW	16.5		
	暖房極低温-15℃時		kW	16.0		
	暖房極低温-20℃時		kW	14.5		
冷房定格時の顕熱比			—	0.70		
COP冷房定格	COP暖房定格	COP冷暖平均	—	3.06	3.65	3.36
APF（2006）			—	5.0 / 5.0		
APF（2015）			—	5.3 / 5.3		
外形寸法 H×W×D			mm	235×1590×690	1500×980×370(+80)	
製品質量			kg	40	109	
外装色（マンセル記号）				ホワイト(N9.3)	アイボリー（2.6Y7.6/1.1）	
電源				三相200V　50/60Hz		
電気特性	消費電力	冷房定格　[中間,中間中温,最小中温]	kW	4.57　[1.25、1.07、0.728]		
		暖房定格　[中間,最小]	kW	4.38　[1.29、0.990]		
		最大暖房低温	kW	7.49		
		暖房極低温	kW	7.02		
	運転電流(冷房定格,暖房定格)		A	冷房　14.2	暖房　13.6	
	力率(冷房定格,暖房定格)		%	冷房　93	暖房　93	
	最大運転電流		A	25.7		
	電源容量		kVA	8.90		
	始動電流		A	—		
設計圧力			MPa	高圧部　4.15　低圧部　2.55		
圧縮機	形名×個数			—	全密閉ロータリー式×1	
	電動機定格出力（極数）		kW		3.00(6P)	
	冷凍機油（種別・封入）		L		FW50S(エーテル)　2.05	
	クランクケースヒーター		kW	—	0.032	
凍結防止ヒーター			kW	—	0.100	
冷媒・封入量			kg	—	R32　3.10	
送風装置	形名×個数			シロッコファン×4	プロペラファン×2	
	定格風量　冷房		m³/min	急 35.0 強 29.0 弱 25.0	164	
	定格風量　暖房		m³/min	急 35.0 強 29.0 弱 25.0	164	
	機外静圧		Pa	—	—	
	電動機定格出力（極数）		kW	《DC》　0.111　(8P)	《DC》　0.120+0.120　(8P)	
保護装置			室内側	過電流、回転信号検出、ヒューズ		
			室外側	過電流(CT方式)、高圧スイッチ、圧縮機吐出温度サーミスター		
配管	冷媒配管長		m	最小　5m　最大　75m		
	高低差		m	外上30m　外下15m		
	冷媒	ガス管	mm	φ15.88（フレア）	φ15.88（フレア）　★1	
		液管	mm	φ9.52（フレア）	φ9.52（フレア）	
	ドレン口	室内側		VP20（外径φ26）		
		室外側		—		
運転 SW（温度設定範囲）			℃	リモコン（冷・ドライ 18～30、 暖房 16～30、 冷暖自動 17～27）		
外気運転範囲			℃	冷房　-15～46DB	暖房　-25～24DB	
ダクト接続口			mm	—	—	
外気導入口			mm	φ100		
エアーフィルター				ロングライフフィルター		
運転音（SPL）			dB(A)	冷房　急 47　強 41　弱 37	暖房　急 47　強 41　弱 37	冷房　標準　53 / 暖房　標準　55
運転音（PWL）			dB(A)	冷　急 65	暖　急 65	冷　標準　70 / 暖　標準　72
高圧ガス保安法区分				届出不要		
法定冷凍トン				4.00		
主要付属品				据付説明書、配管断熱材 ドレンホース、ホースバンド 異径継手配管（φ19.05→φ15.88）		
IP コード				IPX0	IPX4	

※　APF、COP、消費電力量、運転電流、力率はナノイーXをオフにした時のものです。
※　室外ユニットの品番末尾J付きは耐重塩害仕様品を示します。
※　室内ユニットの仕様は室内ユニット１台あたりの値です。
※　総合品番にはワイヤレスリモコン送信部CZ-10RWP2とワイヤレスリモコン受信部CZ-10RWRT1Aを含みます。
※　性能・電気特性は次の試験条件で運転した場合の値を示します。
(冷房時：室内吸込空気温度27℃DB・19℃WB、室外吸込空気温度35℃DB)
(暖房時(標準)：室内吸込空気温度20℃DB・15℃WB以下、室外吸込空気温度7℃DB・6℃WB)
(暖房時(低温)：室内吸込空気温度20℃DB・15℃WB以下、室外吸込空気温度2℃DB・1℃WB)
(暖房時(-15℃)：室内吸込空気温度20℃DB・15℃WB以下、室外吸込空気温度-15℃DB)
(暖房時(-20℃)：室内吸込空気温度20℃DB・15℃WB以下、室外吸込空気温度-20℃DB)
※　室外の外形寸法欄( )内は、最大寸法の値です。
※　運転音(PWL：音響パワーレベル)はJIS B8616に基づいた値です。
運転音(SPL：音圧レベル)は、室外ユニット正面1m高さ1.5m、室内ユニット正面1m下方1mの値です。
急：5速中最大(レベル5)、強：5速中中間(レベル3)、弱：5速中最小(レベル1)のときの値です。
実際に据え付けますと、周囲の騒音や反響などにより表示値より大きくなるのが普通です。
※　工場出荷時の冷媒量で保証しています配管長は30m（シングル設置時）までです。
※　-5℃以下で冷房運転をする場合には、室外ユニットに別売品の防風板と防雪ダクト(側面・背面)を取り付けてください。
※　設置スペース、サービススペースについては外形寸法図をご確認ください。
※　室内熱負荷に対して、過大な空調機を設置すると、室内の温度や湿度の変化が頻繁となり、室内環境や建物に結露の発生などの影響をおよぼす事があります。
※　室内ユニットの下には、濡れて困るものは置かないでください。湿度がRH80%以上の場合は、露が落ちることがあります。

★1：ガス管接続口でφ19.05→φ15.88（付属品：異径継手配管使用）に変換してください。

■フル暖　XEPHY

形名			天井吊形（ツイン）《三相電源》		
総合品番			PA-P80T7KDNBX		
室内・室外ユニット品番			CS-P40T7B×2	CU-P80K7B(J)	
パネル品番			—	—	
能力	冷房定格(最小～最大)[中間,中間中温,最小中温]	kW	7.1(2.6～8.0)　[3.2、3.5、2.7]		
	暖房定格(最小～最大)[中間,最小]	kW	8.0(2.6～11.5)　[3.6、2.8]		
	最大暖房低温	kW	9.5		
	暖房極低温-7℃時	kW	8.0		
	暖房極低温-15℃時	kW	8.0		
	暖房極低温-20℃時	kW	7.0		
冷房定格時の顕熱比		—	0.85		
COP冷房定格	COP暖房定格	COP冷暖平均	—	4.44	4.28	4.36
APF（2006）		—	5.7 / 5.7		
APF（2015）		—	5.9 / 5.9		
外形寸法 H×W×D		mm	235×960×690	1416×980×370(+80)	
製品質量		kg	27	102	
外装色（マンセル記号）			ホワイト(N9.3)	アイボリー（2.6Y7.6/1.1）	
電源			三相200V　50/60Hz		
電気特性	消費電力	冷房定格　[中間,中間中温,最小中温]	kW	1.60　[0.536、0.452、0.352]	
		暖房定格　[中間,最小]	kW	1.87　[0.604、0.517]	
		最大暖房低温	kW	3.80	
		暖房極低温	kW	3.80	
	運転電流(冷房定格,暖房定格)		A	冷房　5.0	暖房　5.9
	力率(冷房定格,暖房定格)		%	冷房　93	暖房　91
	最大運転電流		A	17.5	
	電源容量		kVA	6.06	
	始動電流		A	—	
設計圧力			MPa	高圧部　4.15　低圧部　2.55	
圧縮機	形名×個数			—	全密閉ロータリー式×1
	電動機定格出力（極数）		kW		2.00(6P)
	冷凍機油（種別・封入）		L		FW50S(エーテル)　1.30
	クランクケースヒーター		kW	—	—
凍結防止ヒーター			kW	—	0.100
冷媒・封入量			kg	—	R32　3.55
送風装置	形名×個数			シロッコファン×2	プロペラファン×2
	定格風量　冷房		m³/min	急 14.0 強 12.0 弱 10.5	85
	定格風量　暖房		m³/min	急 14.0 強 12.0 弱 10.5	85
	機外静圧		Pa	—	—
	電動機定格出力（極数）		kW	《DC》　0.043　(8P)	《DC》　0.120+0.120　(8P)
保護装置			室内側	過電流、回転信号検出、ヒューズ	
			室外側	過電流(CT方式)、高圧スイッチ、圧縮機吐出温度サーミスター	
配管	冷媒配管長		m	最小　5m　最大　50m	
	高低差		m	外上30m　外下15m	
	冷媒	ガス管	mm	φ12.7（フレア）	φ15.88（フレア）
		液管	mm	φ6.35（フレア）	φ9.52（フレア）
	ドレン口	室内側		VP20（外径φ26）	
		室外側		—	
運転 SW（温度設定範囲）			℃	リモコン（冷・ドライ 18～30、 暖房 16～30、 冷暖自動 17～27）	
外気運転範囲			℃	冷房　-15～46DB	暖房　-25～24DB
ダクト接続口			mm	—	—
外気導入口			mm	φ100	
エアーフィルター				ロングライフフィルター	
運転音（SPL）			dB(A)	冷房 急 36 / 強 33 / 弱 29　暖房 急 36 / 強 33 / 弱 29	冷房 標準 48　暖房 標準 50
運転音（PWL）			dB(A)	冷 急 54　暖 急 54	冷 標準 66　暖 標準 67
高圧ガス保安法区分				届出不要	
法定冷凍トン				2.33	
主要付属品				据付説明書、配管断熱材 ドレンホース、ホースバンド	
IP コード				IPX0	IPX4

※　APF、COP、消費電力量、運転電流、力率はナノイーXをオフにした時のものです。
※　室外ユニットの品番末尾J付きは耐重塩害仕様品を示します。
※　室内ユニットの仕様は室内ユニット１台あたりの値です。
※　総合品番にはワイヤレスリモコン送信部CZ-10RWP2とワイヤレスリモコン受信部CZ-10RWRT1Aを含みます。
※　性能・電気特性は次の試験条件で運転した場合の値を示します。
(冷房時：室内吸込空気温度27℃DB・19℃WB、室外吸込空気温度35℃DB)
(暖房時(標準)：室内吸込空気温度20℃DB・15℃WB以下、室外吸込空気温度7℃DB・6℃WB)
(暖房時(低温)：室内吸込空気温度20℃DB・15℃WB以下、室外吸込空気温度2℃DB・1℃WB)
(暖房時(-15℃)：室内吸込空気温度20℃DB・15℃WB以下、室外吸込空気温度-15℃DB)
(暖房時(-20℃)：室内吸込空気温度20℃DB・15℃WB以下、室外吸込空気温度-20℃DB)
※　室外の外形寸法欄( )内は、最大寸法の値です。
※　運転音(PWL：音響パワーレベル)はJIS B8616に基づいた値です。
運転音(SPL：音圧レベル)は、室外ユニット正面1m高さ1.5m、室内ユニット正面1m下方1mの値です。
急：5速中最大(レベル5)、強：5速中中間(レベル3)、弱：5速中最小(レベル1)のときの値です。
実際に据え付けますと、周囲の騒音や反響などにより表示値より大きくなるのが普通です。
※　工場出荷時の冷媒量で保証しています配管長は20m（ツイン設置時)までです。
※　-5℃以下で冷房運転をする場合には、室外ユニットに別売品の防風板と防雪ダクト(側面・背面)を取り付けてください。
※　設置スペース、サービススペースについては外形寸法図をご確認ください。
※　室内熱負荷に対して、過大な空調機を設置すると、室内の温度や湿度の変化が頻繁となり、室内環境や建物に結露の発生などの影響をおよぼす事があります。
※　室内ユニットの下には、濡れて困るものは置かないでください。湿度がRH80%以上の場合は、露が落ちることがあります。

■フル暖　XEPHY

形名				天井吊形（ツイン）《三相電源》		
総合品番				PA-P112T7KDNBX		
室内・室外ユニット品番				CS-P56T7B×2	CU-P112K7B(J)	
パネル品番				—	—	
能力	冷房定格(最小～最大)[中間,中間中温,最小中温]		kW	10.0(3.3～11.2)　[4.5、4.8、3.3]		
	暖房定格(最小～最大)[中間,最小]		kW	11.2(3.5～16.0)　[5.1、3.9]		
	最大暖房低温		kW	13.2		
	暖房極低温-7℃時		kW	11.2		
	暖房極低温-15℃時		kW	11.2		
	暖房極低温-20℃時		kW	10.0		
冷房定格時の顕熱比			—	0.75		
COP冷房定格	COP暖房定格	COP冷暖平均	—	4.31	4.27	4.29
APF（2006）			—	6.0 / 6.0		
APF（2015）			—	6.3 / 6.3		
外形寸法 H×W×D			mm	235×960×690	1416×980×370(+80)	
製品質量			kg	27	105	
外装色（マンセル記号）				ホワイト(N9.3)	アイボリー（2.6Y7.6/1.1）	
電源				三相200V　50/60Hz		
電気特性	消費電力	冷房定格　[中間,中間中温,最小中温]	kW	2.32　[0.726、0.638、0.408]		
		暖房定格　[中間,最小]	kW	2.62　[0.776、0.618]		
		最大暖房低温	kW	5.03		
		暖房極低温	kW	4.60		
	運転電流(冷房定格,暖房定格)		A	冷房　7.1	暖房　8.0	
	力率(冷房定格,暖房定格)		%	冷房　94	暖房　94	
	最大運転電流		A	22.0		
	電源容量		kVA	7.62		
	始動電流		A	—		
設計圧力			MPa	高圧部　4.15　低圧部　2.55		
圧縮機	形名×個数			—	全密閉ロータリー式×1	
	電動機定格出力（極数）		kW		2.50(6P)	
	冷凍機油（種別・封入）		L		FW50S(エーテル)　1.30	
	クランクケースヒーター		kW		—	
凍結防止ヒーター			kW	—	0.100	
冷媒・封入量			kg	—	R32　3.80	
送風装置	形名×個数			シロッコファン×2	プロペラファン×2	
	定格風量　冷房		m³/min	急 15.0 強 12.5 弱 10.5	115	
	定格風量　暖房		m³/min	急 15.0 強 12.5 弱 10.5	95	
	機外静圧		Pa	—	—	
	電動機定格出力（極数）		kW	《DC》　0.043　(8P)	《DC》　0.120+0.120　(8P)	
保護装置			室内側	過電流、回転信号検出、ヒューズ		
			室外側	過電流(CT方式)、高圧スイッチ、圧縮機吐出温度サーミスター		
配管	冷媒配管長		m	最小　5m　最大　75m		
	高低差		m	外上30m　外下15m		
	冷媒	ガス管	mm	φ12.7（フレア）	φ15.88（フレア）	
		液管	mm	φ6.35（フレア）	φ9.52（フレア）	
	ドレン口	室内側		VP20（外径φ26）		
		室外側		—		
運転 SW（温度設定範囲）			℃	リモコン（冷・ドライ 18～30、 暖房 16～30、 冷暖自動 17～27）		
外気運転範囲			℃	冷房　-15～46DB	暖房　-25～24DB	
ダクト接続口			mm	—	—	
外気導入口			mm	φ100		
エアーフィルター				ロングライフフィルター		
運転音（SPL）			dB(A)	冷房　急 38　強 34　弱 29	暖房　急 38　強 34　弱 29	冷房　標準　51 / 暖房　標準　50
運転音（PWL）			dB(A)	冷　急 56	暖　急 56	冷　標準　68 / 暖　標準　67
高圧ガス保安法区分				届出不要		
法定冷凍トン				2.88		
主要付属品				据付説明書、配管断熱材 ドレンホース、ホースバンド		
IP コード				IPX0	IPX4	

※　APF、COP、消費電力量、運転電流、力率はナノイーXをオフにした時のものです。
※　室外ユニットの品番末尾J付きは耐重塩害仕様品を示します。
※　室内ユニットの仕様は室内ユニット１台あたりの値です。
※　総合品番にはワイヤレスリモコン送信部CZ-10RWP2とワイヤレスリモコン受信部CZ-10RWRT1Aを含みます。
※　性能・電気特性は次の試験条件で運転した場合の値を示します。
(冷房時：室内吸込空気温度27℃DB・19℃WB、室外吸込空気温度35℃DB)
(暖房時(標準)：室内吸込空気温度20℃DB・15℃WB以下、室外吸込空気温度7℃DB・6℃WB)
(暖房時(低温)：室内吸込空気温度20℃DB・15℃WB以下、室外吸込空気温度2℃DB・1℃WB)
(暖房時(-15℃)：室内吸込空気温度20℃DB・15℃WB以下、室外吸込空気温度-15℃DB)
(暖房時(-20℃)：室内吸込空気温度20℃DB・15℃WB以下、室外吸込空気温度-20℃DB)
※　室外の外形寸法欄( )内は、最大寸法の値です。
※　運転音(PWL：音響パワーレベル)はJIS B8616に基づいた値です。
運転音(SPL：音圧レベル)は、室外ユニット正面1m高さ1.5m、室内ユニット正面1m下方1mの値です。
急：5速中最大(レベル5)、強：5速中中間(レベル3)、弱：5速中最小(レベル1)のときの値です。
実際に据え付けますと、周囲の騒音や反響などにより表示値より大きくなるのが普通です。
※　工場出荷時の冷媒量で保証しています配管長は30m（ツイン設置時)までです。
※　-5℃以下で冷房運転をする場合には、室外ユニットに別売品の防風板と防雪ダクト(側面・背面)を取り付けてください。
※　設置スペース、サービススペースについては外形寸法図をご確認ください。
※　室内熱負荷に対して、過大な空調機を設置すると、室内の温度や湿度の変化が頻繁となり、室内環境や建物に結露の発生などの影響をおよぼす事があります。
※　室内ユニットの下には、濡れて困るものは置かないでください。湿度がRH80%以上の場合は、露が落ちることがあります。

■フル暖　XEPHY

形名				天井吊形（ツイン）《三相電源》		
総合品番				PA-P140T7KDNBX		
室内・室外ユニット品番				CS-P71T7B×2	CU-P160K7B(J)	
パネル品番				—	—	
能力	冷房定格(最小～最大)[中間,中間中温,最小中温]		kW	12.5(5.0～14.0)　[5.7、6.3、5.0]		
	暖房定格(最小～最大)[中間,最小]		kW	14.0(5.2～19.0)　[6.3、5.2]		
	最大暖房低温		kW	17.0		
	暖房極低温-7℃時		kW	15.5		
	暖房極低温-15℃時		kW	15.0		
	暖房極低温-20℃時		kW	13.5		
冷房定格時の顕熱比			—	0.79		
COP冷房定格	COP暖房定格	COP冷暖平均	—	3.45	3.86	3.66
APF（2006）			—	5.1 / 5.1		
APF（2015）			—	5.3 / 5.3		
外形寸法 H×W×D			mm	235×1275×690	1500×980×370(+80)	
製品質量			kg	33	109	
外装色（マンセル記号）				ホワイト(N9.3)	アイボリー（2.6Y7.6/1.1）	
電源				三相200V　50/60Hz		
電気特性	消費電力	冷房定格　[中間,中間中温,最小中温]	kW	3.62　[1.14、0.940、0.712]		
		暖房定格　[中間,最小]	kW	3.63　[1.10、0.985]		
		最大暖房低温	kW	7.00		
		暖房極低温	kW	6.57		
	運転電流(冷房定格,暖房定格)		A	冷房　11.4	暖房　11.4	
	力率(冷房定格,暖房定格)		%	冷房　92	暖房　92	
	最大運転電流		A	25.8		
	電源容量		kVA	8.94		
	始動電流		A	—		
設計圧力			MPa	高圧部　4.15　低圧部　2.55		
圧縮機	形名×個数			—	全密閉ロータリー式×1	
	電動機定格出力（極数）		kW		2.80(6P)	
	冷凍機油（種別・封入）		L		FW50S(エーテル)　2.05	
	クランクケースヒーター		kW		0.032	
凍結防止ヒーター			kW	—	0.100	
冷媒・封入量			kg	—	R32　3.10	
送風装置	形名×個数			シロッコファン×3	プロペラファン×2	
	定格風量　冷房		m³/min	急 21.0 強 18.0 弱 15.5	164	
	定格風量　暖房		m³/min	急 21.0 強 18.0 弱 15.5	164	
	機外静圧		Pa	—	—	
	電動機定格出力（極数）		kW	《DC》　0.074　(8P)	《DC》　0.120+0.120　(8P)	
保護装置			室内側	過電流、回転信号検出、ヒューズ		
			室外側	過電流(CT方式)、高圧スイッチ、圧縮機吐出温度サーミスター		
配管	冷媒配管長		m	最小　5m　最大　75m		
	高低差		m	外上30m　外下15m		
	冷媒	ガス管	mm	φ15.88（フレア）	φ15.88（フレア）　★1	
		液管	mm	φ9.52（フレア）	φ9.52（フレア）	
	ドレン口	室内側		VP20（外径φ26）		
		室外側		—		
運転 SW（温度設定範囲）			℃	リモコン（冷・ドライ 18～30、 暖房 16～30、 冷暖自動 17～27）		
外気運転範囲			℃	冷房　-15～46DB	暖房　-25～24DB	
ダクト接続口			mm	—	—	
外気導入口			mm	φ100		
エアーフィルター				ロングライフフィルター		
運転音（SPL）			dB(A)	冷房　急 39 / 強 35 / 弱 32	暖房　急 39 / 強 35 / 弱 32	冷房　標準　53 / 暖房　標準　55
運転音（PWL）			dB(A)	冷　急 57	暖　急 57	冷　標準　70 / 暖　標準　72
高圧ガス保安法区分				届出不要		
法定冷凍トン				4.00		
主要付属品				据付説明書、配管断熱材 ドレンホース、ホースバンド 異径継手配管（φ19.05→φ15.88）		
IP コード				IPX0	IPX4	

※　APF、COP、消費電力量、運転電流、力率はナノイーXをオフにした時のものです。
※　室外ユニットの品番末尾J付きは耐重塩害仕様品を示します。
※　室内ユニットの仕様は室内ユニット１台あたりの値です。
※　総合品番にはワイヤレスリモコン送信部CZ-10RWP2とワイヤレスリモコン受信部CZ-10RWRT1Aを含みます。
※　性能・電気特性は次の試験条件で運転した場合の値を示します。
(冷房時：室内吸込空気温度27℃DB・19℃WB、室外吸込空気温度35℃DB)
(暖房時(標準)：室内吸込空気温度20℃DB・15℃WB以下、室外吸込空気温度7℃DB・6℃WB)
(暖房時(低温)：室内吸込空気温度20℃DB・15℃WB以下、室外吸込空気温度2℃DB・1℃WB)
(暖房時(-15℃)：室内吸込空気温度20℃DB・15℃WB以下、室外吸込空気温度-15℃DB)
(暖房時(-20℃)：室内吸込空気温度20℃DB・15℃WB以下、室外吸込空気温度-20℃DB)
※　室外の外形寸法欄( )内は、最大寸法の値です。
※　運転音(PWL：音響パワーレベル)はJIS B8616に基づいた値です。
運転音(SPL：音圧レベル)は、室外ユニット正面1m高さ1.5m、室内ユニット正面1m下方1mの値です。
急：5速中最大(レベル5)、強：5速中中間(レベル3)、弱：5速中最小(レベル1)のときの値です。
実際に据え付けますと、周囲の騒音や反響などにより表示値より大きくなるのが普通です。
※　工場出荷時の冷媒量で保証しています配管長は30m（ツイン設置時)までです。
※　-5℃以下で冷房運転をする場合には、室外ユニットに別売品の防風板と防雪ダクト(側面・背面)を取り付けてください。
※　設置スペース、サービススペースについては外形寸法図をご確認ください。
※　室内熱負荷に対して、過大な空調機を設置すると、室内の温度や湿度の変化が頻繁となり、室内環境や建物に結露の発生などの影響をおよぼす事があります。
※　室内ユニットの下には、濡れて困るものは置かないでください。湿度がRH80%以上の場合は、露が落ちることがあります。

★1：ガス管接続口でφ19.05→φ15.88（付属品：異径継手配管使用）に変換してください。

■フル暖　XEPHY

形名				天井吊形（ツイン）《三相電源》		
総合品番				PA-P160T7KDNBX		
室内・室外ユニット品番				CS-P80T7B×2	CU-P160K7B(J)	
パネル品番				—	—	
能力	冷房定格(最小～最大)[中間,中間中温,最小中温]		kW	14.0(5.1～16.0)　[6.4、7.0、5.1]		
	暖房定格(最小～最大)[中間,最小]		kW	16.0(5.3～20.0)　[7.2、5.3]		
	最大暖房低温		kW	18.0		
	暖房極低温-7℃時		kW	16.5		
	暖房極低温-15℃時		kW	16.0		
	暖房極低温-20℃時		kW	14.5		
冷房定格時の顕熱比			—	0.74		
COP冷房定格	COP暖房定格	COP冷暖平均	—	3.06	3.65	3.36
APF（2006）			—	5.0 / 5.0		
APF（2015）			—	5.3 / 5.3		
外形寸法 H×W×D			mm	235×1275×690	1500×980×370(+80)	
製品質量			kg	33	109	
外装色（マンセル記号）				ホワイト(N9.3)	アイボリー（2.6Y7.6/1.1）	
電源				三相200V　50/60Hz		
電気特性	消費電力	冷房定格　[中間,中間中温,最小中温]	kW	4.57　[1.25、1.07、0.728]		
		暖房定格　[中間,最小]	kW	4.38　[1.29、0.990]		
		最大暖房低温	kW	7.49		
		暖房極低温	kW	7.02		
	運転電流(冷房定格,暖房定格)		A	冷房　14.2	暖房　13.6	
	力率(冷房定格,暖房定格)		%	冷房　93	暖房　93	
	最大運転電流		A	25.8		
	電源容量		kVA	8.94		
	始動電流		A	—		
設計圧力			MPa	高圧部　4.15　低圧部　2.55		
圧縮機	形名×個数			—	全密閉ロータリー式×1	
	電動機定格出力（極数）		kW		3.00(6P)	
	冷凍機油（種別・封入）		L		FW50S(エーテル)　2.05	
	クランクケースヒーター		kW		0.032	
凍結防止ヒーター			kW	—	0.100	
冷媒・封入量			kg	—	R32　3.10	
送風装置	形名×個数			シロッコファン×3	プロペラファン×2	
	定格風量　冷房		m³/min	急 21.0 強 18.0 弱 15.5	164	
	定格風量　暖房		m³/min	急 21.0 強 18.0 弱 15.5	164	
	機外静圧		Pa	—	—	
	電動機定格出力（極数）		kW	《DC》　0.074　(8P)	《DC》　0.120+0.120　(8P)	
保護装置			室内側	過電流、回転信号検出、ヒューズ		
			室外側	過電流(CT方式)、高圧スイッチ、圧縮機吐出温度サーミスター		
配管	冷媒配管長		m	最小　5m　最大　75m		
	高低差		m	外上30m　外下15m		
	冷媒	ガス管	mm	φ15.88（フレア）	φ15.88（フレア）　★1	
		液管	mm	φ9.52（フレア）	φ9.52（フレア）	
	ドレン口	室内側		VP20（外径φ26）		
		室外側		—		
運転 SW（温度設定範囲）			℃	リモコン（冷・ドライ 18～30、 暖房 16～30、 冷暖自動 17～27）		
外気運転範囲			℃	冷房　-15～46DB	暖房　-25～24DB	
ダクト接続口			mm	—	—	
外気導入口			mm	φ100		
エアーフィルター				ロングライフフィルター		
運転音（SPL）			dB(A)	冷房　急 39　強 35　弱 32	暖房　急 39　強 35　弱 32	冷房　標準　53 / 暖房　標準　55
運転音（PWL）			dB(A)	冷　急 57	暖　急 57	冷　標準　70 / 暖　標準　72
高圧ガス保安法区分				届出不要		
法定冷凍トン				4.00		
主要付属品				据付説明書、配管断熱材 ドレンホース、ホースバンド 異径継手配管（φ19.05→φ15.88）		
IP コード				IPX0	IPX4	

※　APF、COP、消費電力量、運転電流、力率はナノイーXをオフにした時のものです。
※　室外ユニットの品番末尾J付きは耐重塩害仕様品を示します。
※　室内ユニットの仕様は室内ユニット１台あたりの値です。
※　総合品番にはワイヤレスリモコン送信部CZ-10RWP2とワイヤレスリモコン受信部CZ-10RWRT1Aを含みます。
※　性能・電気特性は次の試験条件で運転した場合の値を示します。
(冷房時：室内吸込空気温度27℃DB・19℃WB、室外吸込空気温度35℃DB)
(暖房時(標準)：室内吸込空気温度20℃DB・15℃WB以下、室外吸込空気温度7℃DB・6℃WB)
(暖房時(低温)：室内吸込空気温度20℃DB・15℃WB以下、室外吸込空気温度2℃DB・1℃WB)
(暖房時(-15℃)：室内吸込空気温度20℃DB・15℃WB以下、室外吸込空気温度-15℃DB)
(暖房時(-20℃)：室内吸込空気温度20℃DB・15℃WB以下、室外吸込空気温度-20℃DB)
※　室外の外形寸法欄( )内は、最大寸法の値です。
※　運転音(PWL：音響パワーレベル)はJIS B8616に基づいた値です。
運転音(SPL：音圧レベル)は、室外ユニット正面1m高さ1.5m、室内ユニット正面1m下方1mの値です。
急：5速中最大(レベル5)、強：5速中中間(レベル3)、弱：5速中最小(レベル1)のときの値です。
実際に据え付けますと、周囲の騒音や反響などにより表示値より大きくなるのが普通です。
※　工場出荷時の冷媒量で保証しています配管長は30m（ツイン設置時)までです。
※　-5℃以下で冷房運転をする場合には、室外ユニットに別売品の防風板と防雪ダクト(側面・背面)を取り付けてください。
※　設置スペース、サービススペースについては外形寸法図をご確認ください。
※　室内熱負荷に対して、過大な空調機を設置すると、室内の温度や湿度の変化が頻繁となり、室内環境や建物に結露の発生などの影響をおよぼす事があります。
※　室内ユニットの下には、濡れて困るものは置かないでください。湿度がRH80%以上の場合は、露が落ちることがあります。

★1：ガス管接続口でφ19.05→φ15.88（付属品：異径継手配管使用）に変換してください。

■フル暖　XEPHY

形名			壁掛形（シングル）《三相電源》		
総合品番			PA-P56K7KB		
室内・室外ユニット品番			CS-P56K7B	CU-P56K7B(J)	
パネル品番			—	—	
能力	冷房定格(最小～最大)[中間,中間中温,最小中温]	kW	5.0(1.9～5.6)　[2.3、2.5、—]		
	暖房定格(最小～最大)[中間,最小]	kW	5.6(1.7～7.5)　[2.6、2.0]		
	最大暖房低温	kW	6.0		
	暖房極低温-7℃時	kW	5.1		
	暖房極低温-15℃時	kW	5.1		
	暖房極低温-20℃時	kW	4.6		
冷房定格時の顕熱比		—	0.68		
COP冷房定格	COP暖房定格 / COP冷暖平均	—	3.42	3.94	3.68
APF（2006）		—	5.5 / 5.5		
APF（2015）		—	6.0 / 6.0		
外形寸法 H×W×D		mm	290×870×214	996×980×370(+80)	
製品質量		kg	10	66	
外装色（マンセル記号）			ホワイト(5.6GY8.9/0.1)	アイボリー（2.6Y7.6/1.1）	
電源			三相200V　50/60Hz		
電気特性	消費電力　冷房定格　[中間,中間中温,最小中温]	kW	1.46　[0.424、0.325、—]		
	消費電力　暖房定格　[中間,最小]	kW	1.42　[0.408、0.340]		
	消費電力　最大暖房低温	kW	2.40		
	消費電力　暖房極低温	kW	2.44		
	運転電流(冷房定格,暖房定格)	A	冷房　4.5	暖房　4.4	
	力率(冷房定格,暖房定格)	%	冷房　94	暖房　94	
	最大運転電流	A	11.1		
	電源容量	kVA	3.85		
	始動電流	A	—		
設計圧力		MPa	高圧部　4.15　低圧部　2.55		
圧縮機	形名×個数		—	全密閉ロータリー式×1	
	電動機定格出力（極数）	kW		1.50(6P)	
	冷凍機油（種別・封入）	L		FW50S(エーテル)　0.60	
	クランクケースヒーター	kW		—	
凍結防止ヒーター		kW	—	0.100	
冷媒・封入量		kg	—	R32　2.10	
送風装置	形名×個数		クロスフローファン×1	プロペラファン×1	
	定格風量　冷房	m³/min	急 11.5 強 10.0 弱 8.5	65	
	定格風量　暖房	m³/min	急 11.5 強 10.0 弱 8.5	60	
	機外静圧	Pa	—	—	
	電動機定格出力（極数）	kW	《DC》　0.030　(8P)	《DC》　0.120　(8P)	
保護装置		室内側	過電流、回転信号検出、ヒューズ		
		室外側	過電流(CT方式)、高圧スイッチ、圧縮機吐出温度サーミスター		
配管	冷媒配管長	m	最小　5m　最大　50m		
	高低差	m	外上30m　外下15m		
	冷媒　ガス管	mm	φ12.7（フレア）	φ12.7（フレア）★1	
	冷媒　液管	mm	φ9.52（フレア）　＊	φ9.52（フレア）	
	ドレン口　室内側		VP16		
	ドレン口　室外側		—		
運転 SW（温度設定範囲）		℃	リモコン（冷・ドライ 18～30、暖房 16～30、 冷暖自動 17～27）		
外気運転範囲		℃	冷房　-15～46DB	暖房　-25～24DB	
ダクト接続口		mm	—	—	
外気導入口		mm	—		
エアーフィルター			パーマネントウォッシュブル		
運転音（SPL）		dB(A)	冷房　急 42 / 強 38 / 弱 33	暖房　急 42 / 強 38 / 弱 33	冷房　標準　47 / 暖房　標準　46
運転音（PWL）		dB(A)	冷　急 58	暖　急 58	冷　標準　64 / 暖　標準　63
高圧ガス保安法区分			届出不要		
法定冷凍トン			1.38		
主要付属品			据付説明書、配管断熱材 据付板 異径継手配管　A：φ15.88→φ12.7 異径継手配管　B：φ6.35→φ9.52		
IP コード			IPX0	IPX4	

※　APF、COP、消費電力量、運転電流、力率はナノイーXをオフにした時のものです。
※　室外ユニットの品番末尾J付きは耐重塩害仕様品を示します。
※　室内ユニットの仕様は室内ユニット１台あたりの値です。
※　総合品番にはエコナビセンサーCZ-CSEN1と多機能ワイヤードリモコンCZ-10RT5を含みます。
※　性能・電気特性は次の試験条件で運転した場合の値を示します。
　(冷房時：室内吸込空気温度27℃DB・19℃WB、室外吸込空気温度35℃DB)
　(暖房時(標準)：室内吸込空気温度20℃DB・15℃WB以下、室外吸込空気温度7℃DB・6℃WB)
　(暖房時(低温)：室内吸込空気温度20℃DB・15℃WB以下、室外吸込空気温度2℃DB・1℃WB)
　(暖房時(-15℃)：室内吸込空気温度20℃DB・15℃WB以下、室外吸込空気温度-15℃DB)
　(暖房時(-20℃)：室内吸込空気温度20℃DB・15℃WB以下、室外吸込空気温度-20℃DB)
※　室外の外形寸法欄( )内は、最大寸法の値です。
※　運転音(PWL：音響パワーレベル)はJIS B8616に基づいた値です。
　運転音(SPL：音圧レベル)は、室外ユニット正面1m高さ1.5m、室内ユニット正面1m下方1mの値です。
　急：5速中最大(レベル5)、強：5速中中間(レベル3)、弱：5速中最小(レベル1)のときの値です。
　実際に据え付けますと、周囲の騒音や反響などにより表示値より大きくなるのが普通です。
※　工場出荷時の冷媒量で保証しています配管長は30m（シングル設置時）までです。
※　-5℃以下で冷房運転をする場合には、室外ユニットに別売品の防風板と防雪ダクト(側面・背面)を取り付けてください。
※　設置スペース、サービススペースについては外形寸法図をご確認ください。
※　室内熱負荷に対して、過大な空調機を設置すると、室内の温度や湿度の変化が頻繁となり、室内環境や建物に結露の発生などの影響をおよぼす事があります。
※　室内ユニットの下には、濡れて困るものは置かないでください。湿度がRH80%以上の場合は、露が落ちることがあります。

＊　液管接続口でφ6.35→φ9.52（室外ユニット付属品：異径継手配管B使用）に変換してください。
★1：ガス管接続口でφ15.88→φ12.7（室外ユニット付属品：異径継手配管A使用）に変換してください。

■フル暖　XEPHY

形名			壁掛形（シングル）《三相電源》		
総合品番			PA-P80K7KB		
室内・室外ユニット品番			CS-P80K7B	CU-P80K7B(J)	
パネル品番			—	—	
能力	冷房定格(最小～最大)[中間,中間中温,最小中温]	kW	7.1(2.6～8.0)　[3.2、3.5、3.0]		
	暖房定格(最小～最大)[中間,最小]	kW	8.0(2.6～10.0)　[3.6、2.7]		
	最大暖房低温	kW	9.5		
	暖房極低温-7℃時	kW	8.0		
	暖房極低温-15℃時	kW	8.0		
	暖房極低温-20℃時	kW	7.0		
冷房定格時の顕熱比		—	0.74		
COP冷房定格	COP暖房定格	COP冷暖平均	—	4.30	4.17	4.24
APF（2006）		—	5.7 / 5.7		
APF（2015）		—	5.9 / 5.9		
外形寸法 H×W×D		mm	302×1120×236	1416×980×370(+80)	
製品質量		kg	14	102	
外装色（マンセル記号）			ホワイト(5.6GY8.9/0.1)	アイボリー（2.6Y7.6/1.1）	
電源			三相200V　50/60Hz		
電気特性	消費電力　冷房定格　[中間,中間中温,最小中温]	kW	1.65　[0.549、0.526、0.358]		
	消費電力　暖房定格　[中間,最小]	kW	1.92　[0.572、0.450]		
	消費電力　最大暖房低温	kW	3.62		
	消費電力　暖房極低温	kW	3.88		
	運転電流(冷房定格,暖房定格)	A	冷房　5.1	暖房　6.0	
	力率(冷房定格,暖房定格)	%	冷房　93	暖房　93	
	最大運転電流	A	17.3		
	電源容量	kVA	5.99		
	始動電流	A	—		
設計圧力		MPa	高圧部　4.15　低圧部　2.55		
圧縮機	形名×個数		—	全密閉ロータリー式×1	
	電動機定格出力（極数）	kW		2.00(6P)	
	冷凍機油（種別・封入）	L		FW50S(エーテル)　1.30	
	クランクケースヒーター	kW		—	
凍結防止ヒーター		kW	—	0.100	
冷媒・封入量		kg	—	R32　3.55	
送風装置	形名×個数		クロスフローファン×1	プロペラファン×2	
	定格風量　冷房	m³/min	急 20.5 強 17.5 弱 14.5	85	
	定格風量　暖房	m³/min	急 20.5 強 17.5 弱 14.5	85	
	機外静圧	Pa	—	—	
	電動機定格出力（極数）	kW	《DC》　0.054　(8P)	《DC》　0.120+0.120　(8P)	
保護装置		室内側	過電流、回転信号検出、ヒューズ		
		室外側	過電流(CT方式)、高圧スイッチ、圧縮機吐出温度サーミスター		
配管	冷媒配管長	m	最小　5m　最大　50m		
	高低差	m	外上30m　外下15m		
	冷媒　ガス管	mm	φ15.88（フレア）	φ15.88（フレア）	
	冷媒　液管	mm	φ9.52（フレア）	φ9.52（フレア）	
	ドレン口　室内側		VP16		
	ドレン口　室外側		—		
運転 SW（温度設定範囲）		℃	リモコン（冷・ドライ 18～30、暖房 16～30、 冷暖自動 17～27）		
外気運転範囲		℃	冷房　-15～46DB	暖房　-25～24DB	
ダクト接続口		mm	—	—	
外気導入口		mm	—		
エアーフィルター			パーマネントウォッシュブル		
運転音（SPL）		dB(A)	冷房　急 47　強 44　弱 40	暖房　急 47　強 44　弱 40	冷房　標準　48 / 暖房　標準　50
運転音（PWL）		dB(A)	冷　急 63	暖　急 63	冷　標準　66 / 暖　標準　67
高圧ガス保安法区分			届出不要		
法定冷凍トン			2.33		
主要付属品			据付説明書、配管断熱材 据付板		
IP コード			IPX0	IPX4	

※　APF、COP、消費電力量、運転電流、力率はナノイーXをオフにした時のものです。
※　室外ユニットの品番末尾J付きは耐重塩害仕様品を示します。
※　室内ユニットの仕様は室内ユニット１台あたりの値です。
※　総合品番にはエコナビセンサーCZ-CSEN1と多機能ワイヤードリモコンCZ-10RT5を含みます。
※　性能・電気特性は次の試験条件で運転した場合の値を示します。
　(冷房時：室内吸込空気温度27℃DB・19℃WB、室外吸込空気温度35℃DB)
　(暖房時(標準)：室内吸込空気温度20℃DB・15℃WB以下、室外吸込空気温度7℃DB・6℃WB)
　(暖房時(低温)：室内吸込空気温度20℃DB・15℃WB以下、室外吸込空気温度2℃DB・1℃WB)
　(暖房時(-15℃)：室内吸込空気温度20℃DB・15℃WB以下、室外吸込空気温度-15℃DB)
　(暖房時(-20℃)：室内吸込空気温度20℃DB・15℃WB以下、室外吸込空気温度-20℃DB)
※　室外の外形寸法欄( )内は、最大寸法の値です。
※　運転音(PWL：音響パワーレベル)はJIS B8616に基づいた値です。
　運転音(SPL：音圧レベル)は、室外ユニット正面1m高さ1.5m、室内ユニット正面1m下方1mの値です。
　急：5速中最大(レベル5)、強：5速中中間(レベル3)、弱：5速中最小(レベル1)のときの値です。
　実際に据え付けますと、周囲の騒音や反響などにより表示値より大きくなるのが普通です。
※　工場出荷時の冷媒量で保証しています配管長は20m（シングル設置時）までです。
※　-5℃以下で冷房運転をする場合には、室外ユニットに別売品の防風板と防雪ダクト(側面・背面)を取り付けてください。
※　設置スペース、サービススペースについては外形寸法図をご確認ください。
※　室内熱負荷に対して、過大な空調機を設置すると、室内の温度や湿度の変化が頻繁となり、室内環境や建物に結露の発生などの影響をおよぼす事があります。
※　室内ユニットの下には、濡れて困るものは置かないでください。湿度がRH80%以上の場合は、露が落ちることがあります。

■フル暖　XEPHY

形名				壁掛形（シングル）《三相電源》		
総合品番				PA-P112K7KB		
室内・室外ユニット品番				CS-P112K7B	CU-P112K7B(J)	
パネル品番				—	—	
能力	冷房定格(最小～最大)[中間,中間中温,最小中温]		kW	10.0(3.3～11.2)　[4.5、4.8、3.4]		
	暖房定格(最小～最大)[中間,最小]		kW	11.2(3.5～12.5)　[5.1、3.5]		
	最大暖房低温		kW	11.2		
	暖房極低温-7℃時		kW	11.2		
	暖房極低温-15℃時		kW	11.2		
	暖房極低温-20℃時		kW	10.0		
冷房定格時の顕熱比			—	0.67		
COP冷房定格	COP暖房定格	COP冷暖平均	—	3.51	3.82	3.67
APF（2006）			—	5.2 / 5.2		
APF（2015）			—	5.6 / 5.6		
外形寸法 H×W×D			mm	302×1120×236	1416×980×370(+80)	
製品質量			kg	14	105	
外装色（マンセル記号）				ホワイト(5.6GY8.9/0.1)	アイボリー（2.6Y7.6/1.1）	
電源				三相200V　50/60Hz		
電気特性	消費電力	冷房定格　[中間,中間中温,最小中温]	kW	2.85　[0.904、0.716、0.418]		
		暖房定格　[中間,最小]	kW	2.93　[0.845、0.700]		
		最大暖房低温	kW	4.45		
		暖房極低温	kW	4.85		
	運転電流(冷房定格,暖房定格)		A	冷房　8.8	暖房　9.0	
	力率(冷房定格,暖房定格)		%	冷房　94	暖房　94	
	最大運転電流		A	21.8		
	電源容量		kVA	7.55		
	始動電流		A	—		
設計圧力			MPa	高圧部　4.15　低圧部　2.55		
圧縮機	形名×個数			—	全密閉ロータリー式×1	
	電動機定格出力（極数）		kW		2.50(6P)	
	冷凍機油（種別・封入）		L		FW50S(エーテル)　1.30	
	クランクケースヒーター		kW	—	—	
凍結防止ヒーター			kW	—	0.100	
冷媒・封入量			kg	—	R32　3.80	
送風装置	形名×個数			クロスフローファン×1	プロペラファン×2	
	定格風量　冷房		m³/min	急 22.0 強 18.0 弱 15.5	115	
	定格風量　暖房		m³/min	急 22.0 強 18.0 弱 15.5	95	
	機外静圧		Pa	—	—	
	電動機定格出力（極数）		kW	《DC》　0.054　(8P)	《DC》　0.120+0.120　(8P)	
保護装置			室内側	過電流、回転信号検出、ヒューズ		
			室外側	過電流(CT方式)、高圧スイッチ、圧縮機吐出温度サーミスター		
配管	冷媒配管長		m	最小　5m　最大　75m		
	高低差		m	外上30m　外下15m		
	冷媒	ガス管	mm	φ15.88（フレア）	φ15.88（フレア）	
		液管	mm	φ9.52（フレア）	φ9.52（フレア）	
	ドレン口	室内側		VP16		
		室外側		—		
運転 SW（温度設定範囲）			℃	リモコン（冷・ドライ 18～30、 暖房 16～30、 冷暖自動 17～27）		
外気運転範囲			℃	冷房　-15～46DB	暖房　-25～24DB	
ダクト接続口			mm	—	—	
外気導入口			mm	—		
エアーフィルター				パーマネントウォッシュブル		
運転音（SPL）			dB(A)	冷房　急 49　強 45　弱 41	暖房　急 49　強 45　弱 41	冷房　標準　51　暖房　標準　50
運転音（PWL）			dB(A)	冷　急 65	暖　急 65	冷　標準　68　暖　標準　67
高圧ガス保安法区分				届出不要		
法定冷凍トン				2.88		
主要付属品				据付説明書、配管断熱材 据付板		
IP コード				IPX0	IPX4	

※　APF、COP、消費電力量、運転電流、力率はナノイーXをオフにした時のものです。
※　室外ユニットの品番末尾J付きは耐重塩害仕様品を示します。
※　室内ユニットの仕様は室内ユニット１台あたりの値です。
※　総合品番にはエコナビセンサーCZ-CSEN1と多機能ワイヤードリモコンCZ-10RT5を含みます。
※　性能・電気特性は次の試験条件で運転した場合の値を示します。
　(冷房時：室内吸込空気温度27℃DB・19℃WB、室外吸込空気温度35℃DB)
　(暖房時(標準)：室内吸込空気温度20℃DB・15℃WB以下、室外吸込空気温度7℃DB・6℃WB)
　(暖房時(低温)：室内吸込空気温度20℃DB・15℃WB以下、室外吸込空気温度2℃DB・1℃WB)
　(暖房時(-15℃)：室内吸込空気温度20℃DB・15℃WB以下、室外吸込空気温度-15℃DB)
　(暖房時(-20℃)：室内吸込空気温度20℃DB・15℃WB以下、室外吸込空気温度-20℃DB)
※　室外の外形寸法欄( )内は、最大寸法の値です。
※　運転音(PWL：音響パワーレベル)はJIS B8616に基づいた値です。
　運転音(SPL：音圧レベル)は、室外ユニット正面1m高さ1.5m、室内ユニット正面1m下方1mの値です。
　急：5速中最大(レベル5)、強：5速中中間(レベル3)、弱：5速中最小(レベル1)のときの値です。
　実際に据え付けますと、周囲の騒音や反響などにより表示値より大きくなるのが普通です。
※　工場出荷時の冷媒量で保証しています配管長は30m（シングル設置時）までです。
※　-5℃以下で冷房運転をする場合には、室外ユニットに別売品の防風板と防雪ダクト(側面・背面)を取り付けてください。
※　設置スペース、サービススペースについては外形寸法図をご確認ください。
※　室内熱負荷に対して、過大な空調機を設置すると、室内の温度や湿度の変化が頻繁となり、室内環境や建物に結露の発生などの影響を
　およぼす事があります。
※　室内ユニットの下には、濡れて困るものは置かないでください。湿度がRH80%以上の場合は、露が落ちることがあります。

■フル暖　XEPHY

形名			壁掛形（ツイン）《三相電源》		
総合品番			PA-P80K7KDB		
室内・室外ユニット品番			CS-P40K7B×2	CU-P80K7B(J)	
パネル品番			—	—	
能力	冷房定格(最小～最大)[中間,中間中温,最小中温]	kW	7.1(2.6～8.0)　[3.2、3.5、3.0]		
	暖房定格(最小～最大)[中間,最小]	kW	8.0(2.6～10.0)　[3.6、2.7]		
	最大暖房低温	kW	9.5		
	暖房極低温-7℃時	kW	8.0		
	暖房極低温-15℃時	kW	8.0		
	暖房極低温-20℃時	kW	7.0		
冷房定格時の顕熱比		—	0.76		
COP冷房定格	COP暖房定格	COP冷暖平均	—	4.30	4.17	4.24
APF（2006）		—	5.7 / 5.7		
APF（2015）		—	5.9 / 5.9		
外形寸法 H×W×D		mm	290×870×214	1416×980×370(+80)	
製品質量		kg	9	102	
外装色（マンセル記号）			ホワイト(5.6GY8.9/0.1)	アイボリー（2.6Y7.6/1.1）	
電源			三相200V　50/60Hz		
電気特性	消費電力　冷房定格　[中間,中間中温,最小中温]	kW	1.65　[0.549、0.526、0.358]		
	消費電力　暖房定格　[中間,最小]	kW	1.92　[0.572、0.450]		
	消費電力　最大暖房低温	kW	3.62		
	消費電力　暖房極低温	kW	3.88		
	運転電流(冷房定格,暖房定格)	A	冷房　5.1	暖房　6.0	
	力率(冷房定格,暖房定格)	%	冷房　93	暖房　93	
	最大運転電流	A	17.2		
	電源容量	kVA	5.96		
	始動電流	A	—		
設計圧力		MPa	高圧部　4.15　低圧部　2.55		
圧縮機	形名×個数		—	全密閉ロータリー式×1	
	電動機定格出力（極数）	kW		2.00(6P)	
	冷凍機油（種別・封入）	L		FW50S(エーテル)　1.30	
	クランクケースヒーター	kW		—	
凍結防止ヒーター		kW	—	0.100	
冷媒・封入量		kg	—	R32　3.55	
送風装置	形名×個数		クロスフローファン×1	プロペラファン×2	
	定格風量　冷房	m³/min	急 11.0 強 9.5 弱 7.5	85	
	定格風量　暖房	m³/min	急 11.0 強 9.5 弱 7.5	85	
	機外静圧	Pa	—	—	
	電動機定格出力（極数）	kW	《DC》　0.030　(8P)	《DC》　0.120+0.120　(8P)	
保護装置		室内側	過電流、回転信号検出、ヒューズ		
		室外側	過電流(CT方式)、高圧スイッチ、圧縮機吐出温度サーミスター		
配管	冷媒配管長	m	最小　5m　最大　50m		
	高低差	m	外上30m　外下15m		
	冷媒　ガス管	mm	φ12.7（フレア）	φ15.88（フレア）	
	冷媒　液管	mm	φ6.35（フレア）	φ9.52（フレア）	
	ドレン口　室内側		VP16		
	ドレン口　室外側		—		
運転 SW（温度設定範囲）		℃	リモコン（冷・ドライ 18～30、暖房 16～30、 冷暖自動 17～27）		
外気運転範囲		℃	冷房　-15～46DB	暖房　-25～24DB	
ダクト接続口		mm	—	—	
外気導入口		mm	—		
エアーフィルター			パーマネントウォッシュブル		
運転音（SPL）		dB(A)	冷房　急 40 / 強 36 / 弱 31	暖房　急 40 / 強 36 / 弱 31	冷房　標準　48 / 暖房　標準　50
運転音（PWL）		dB(A)	冷　急 56	暖　急 56	冷　標準　66 / 暖　標準　67
高圧ガス保安法区分			届出不要		
法定冷凍トン			2.33		
主要付属品			据付説明書、配管断熱材 据付板		
IP コード			IPX0	IPX4	

※　APF、COP、消費電力量、運転電流、力率はナノイーXをオフにした時のものです。
※　室外ユニットの品番末尾J付きは耐重塩害仕様品を示します。
※　室内ユニットの仕様は室内ユニット１台あたりの値です。
※　総合品番にはエコナビセンサーCZ-CSEN1と多機能ワイヤードリモコンCZ-10RT5を含みます。
※　性能・電気特性は次の試験条件で運転した場合の値を示します。
　(冷房時：室内吸込空気温度27℃DB・19℃WB、室外吸込空気温度35℃DB)
　(暖房時(標準)：室内吸込空気温度20℃DB・15℃WB以下、室外吸込空気温度7℃DB・6℃WB)
　(暖房時(低温)：室内吸込空気温度20℃DB・15℃WB以下、室外吸込空気温度2℃DB・1℃WB)
　(暖房時(-15℃)：室内吸込空気温度20℃DB・15℃WB以下、室外吸込空気温度-15℃DB)
　(暖房時(-20℃)：室内吸込空気温度20℃DB・15℃WB以下、室外吸込空気温度-20℃DB)
※　室外の外形寸法欄( )内は、最大寸法の値です。
※　運転音(PWL：音響パワーレベル)はJIS B8616に基づいた値です。
　運転音(SPL：音圧レベル)は、室外ユニット正面1m高さ1.5m、室内ユニット正面1m下方1mの値です。
　急：5速中最大(レベル5)、強：5速中中間(レベル3)、弱：5速中最小(レベル1)のときの値です。
　実際に据え付けますと、周囲の騒音や反響などにより表示値より大きくなるのが普通です。
※　工場出荷時の冷媒量で保証しています配管長は20m（ツイン設置時)までです。
※　-5℃以下で冷房運転をする場合には、室外ユニットに別売品の防風板と防雪ダクト(側面・背面)を取り付けてください。
※　設置スペース、サービススペースについては外形寸法図をご確認ください。
※　室内熱負荷に対して、過大な空調機を設置すると、室内の温度や湿度の変化が頻繁となり、室内環境や建物に結露の発生などの影響をおよぼす事があります。
※　室内ユニットの下には、濡れて困るものは置かないでください。湿度がRH80%以上の場合は、露が落ちることがあります。

■フル暖　XEPHY

形名				壁掛形（ツイン）《三相電源》		
総合品番				PA-P112K7KDB		
室内・室外ユニット品番				CS-P56K7B×2	CU-P112K7B(J)	
パネル品番				—	—	
能力	冷房定格(最小～最大)[中間,中間中温,最小中温]		kW	10.0(3.3～11.2)　[4.5、4.8、3.4]		
	暖房定格(最小～最大)[中間,最小]		kW	11.2(3.5～12.5)　[5.1、3.5]		
	最大暖房低温		kW	11.2		
	暖房極低温-7℃時		kW	11.2		
	暖房極低温-15℃時		kW	11.2		
	暖房極低温-20℃時		kW	10.0		
冷房定格時の顕熱比			—	0.68		
COP冷房定格	COP暖房定格	COP冷暖平均	—	3.51	3.82	3.67
APF（2006）			—	5.2 / 5.2		
APF（2015）			—	5.6 / 5.6		
外形寸法 H×W×D			mm	290×870×214	1416×980×370(+80)	
製品質量			kg	10	105	
外装色（マンセル記号）				ホワイト(5.6GY8.9/0.1)	アイボリー（2.6Y7.6/1.1）	
電源				三相200V　50/60Hz		
電気特性	消費電力	冷房定格　[中間,中間中温,最小中温]	kW	2.85　[0.904、0.716、0.418]		
		暖房定格　[中間,最小]	kW	2.93　[0.845、0.700]		
		最大暖房低温	kW	4.45		
		暖房極低温	kW	4.85		
	運転電流(冷房定格,暖房定格)		A	冷房　8.8	暖房　9.0	
	力率(冷房定格,暖房定格)		%	冷房　94	暖房　94	
	最大運転電流		A	21.8		
	電源容量		kVA	7.55		
	始動電流		A	—		
設計圧力			MPa	高圧部　4.15　低圧部　2.55		
圧縮機	形名×個数			—	全密閉ロータリー式×1	
	電動機定格出力（極数）		kW		2.50(6P)	
	冷凍機油（種別・封入）		L		FW50S(エーテル)　1.30	
	クランクケースヒーター		kW		—	
凍結防止ヒーター			kW	—	0.100	
冷媒・封入量			kg	—	R32　3.80	
送風装置	形名×個数			クロスフローファン×1	プロペラファン×2	
	定格風量　冷房		m³/min	急 11.5 強 10.0 弱 8.5	115	
	定格風量　暖房		m³/min	急 11.5 強 10.0 弱 8.5	95	
	機外静圧		Pa	—	—	
	電動機定格出力（極数）		kW	《DC》　0.030　(8P)	《DC》　0.120+0.120　(8P)	
保護装置			室内側	過電流、回転信号検出、ヒューズ		
			室外側	過電流(CT方式)、高圧スイッチ、圧縮機吐出温度サーミスター		
配管	冷媒配管長		m	最小　5m　最大　75m		
	高低差		m	外上30m　外下15m		
	冷媒	ガス管	mm	φ12.7（フレア）	φ15.88（フレア）	
		液管	mm	φ6.35（フレア）	φ9.52（フレア）	
	ドレン口	室内側		VP16		
		室外側		—		
運転 SW（温度設定範囲）			℃	リモコン（冷・ドライ 18～30、暖房 16～30、 冷暖自動 17～27）		
外気運転範囲			℃	冷房　-15～46DB	暖房　-25～24DB	
ダクト接続口			mm	—	—	
外気導入口			mm	—		
エアーフィルター				パーマネントウォッシュブル		
運転音（SPL）			dB(A)	冷房 急 42 / 強 38 / 弱 33	暖房 急 42 / 強 38 / 弱 33	冷房 標準 51 / 暖房 標準 50
運転音（PWL）			dB(A)	冷 急 58	暖 急 58	冷 標準 68 / 暖 標準 67
高圧ガス保安法区分				届出不要		
法定冷凍トン				2.88		
主要付属品				据付説明書、配管断熱材 据付板		
IP コード				IPX0	IPX4	

※　APF、COP、消費電力量、運転電流、力率はナノイーXをオフにした時のものです。
※　室外ユニットの品番末尾J付きは耐重塩害仕様品を示します。
※　室内ユニットの仕様は室内ユニット１台あたりの値です。
※　総合品番にはエコナビセンサーCZ-CSEN1と多機能ワイヤードリモコンCZ-10RT5を含みます。
※　性能・電気特性は次の試験条件で運転した場合の値を示します。
(冷房時：室内吸込空気温度27℃DB・19℃WB、室外吸込空気温度35℃DB)
(暖房時(標準)：室内吸込空気温度20℃DB・15℃WB以下、室外吸込空気温度7℃DB・6℃WB)
(暖房時(低温)：室内吸込空気温度20℃DB・15℃WB以下、室外吸込空気温度2℃DB・1℃WB)
(暖房時(-15℃)：室内吸込空気温度20℃DB・15℃WB以下、室外吸込空気温度-15℃DB)
(暖房時(-20℃)：室内吸込空気温度20℃DB・15℃WB以下、室外吸込空気温度-20℃DB)
※　室外の外形寸法欄( )内は、最大寸法の値です。
※　運転音(PWL：音響パワーレベル)はJIS B8616に基づいた値です。
運転音(SPL：音圧レベル)は、室外ユニット正面1m高さ1.5m、室内ユニット正面1m下方1mの値です。
急：5速中最大(レベル5)、強：5速中中間(レベル3)、弱：5速中最小(レベル1)のときの値です。
実際に据え付けますと、周囲の騒音や反響などにより表示値より大きくなるのが普通です。
※　工場出荷時の冷媒量で保証しています配管長は30m（ツイン設置時)までです。
※　-5℃以下で冷房運転をする場合には、室外ユニットに別売品の防風板と防雪ダクト(側面・背面)を取り付けてください。
※　設置スペース、サービススペースについては外形寸法図をご確認ください。
※　室内熱負荷に対して、過大な空調機を設置すると、室内の温度や湿度の変化が頻繁となり、室内環境や建物に結露の発生などの影響をおよぼす事があります。
※　室内ユニットの下には、濡れて困るものは置かないでください。湿度がRH80%以上の場合は、露が落ちることがあります。

■フル暖　XEPHY

形名			壁掛形（ツイン）《三相電源》		
総合品番			PA-P140K7KDB		
室内・室外ユニット品番			CS-P71K7B×2	CU-P160K7B(J)	
パネル品番			—	—	
能力	冷房定格(最小～最大)[中間,中間中温,最小中温]	kW	12.5(5.0～14.0)　[5.7、6.3、5.0]		
	暖房定格(最小～最大)[中間,最小]	kW	14.0(5.2～19.0)　[6.3、5.2]		
	最大暖房低温	kW	17.0		
	暖房極低温-7℃時	kW	15.5		
	暖房極低温-15℃時	kW	15.0		
	暖房極低温-20℃時	kW	13.5		
冷房定格時の顕熱比		—	0.80		
COP冷房定格	COP暖房定格	COP冷暖平均	—	3.43	3.84	3.64
APF（2006）		—	4.8 / 4.8		
APF（2015）		—	4.8 / 4.8		
外形寸法 H×W×D		mm	302×1120×236	1500×980×370(+80)	
製品質量		kg	14	109	
外装色（マンセル記号）			ホワイト(5.6GY8.9/0.1)	アイボリー（2.6Y7.6/1.1）	
電源			三相200V　50/60Hz		
電気特性	消費電力 冷房定格　[中間,中間中温,最小中温]	kW	3.64　[1.24、1.08、0.840]		
	消費電力 暖房定格　[中間,最小]	kW	3.65　[1.16、1.08]		
	消費電力 最大暖房低温	kW	7.37		
	消費電力 暖房極低温	kW	6.92		
	運転電流(冷房定格,暖房定格)	A	冷房　11.2	暖房　11.2	
	力率(冷房定格,暖房定格)	%	冷房　94	暖房　94	
	最大運転電流	A	25.6		
	電源容量	kVA	8.87		
	始動電流	A	—		
設計圧力		MPa	高圧部　4.15　低圧部　2.55		
圧縮機	形名×個数		—	全密閉ロータリー式×1	
	電動機定格出力（極数）	kW		2.80(6P)	
	冷凍機油（種別・封入）	L		FW50S(エーテル)　2.05	
	クランクケースヒーター	kW		0.032	
凍結防止ヒーター		kW	—	0.100	
冷媒・封入量		kg	—	R32　3.10	
送風装置	形名×個数		クロスフローファン×1	プロペラファン×2	
	定格風量　冷房	m³/min	急 20.5 強 17.5 弱 14.5	164	
	定格風量　暖房	m³/min	急 20.5 強 17.5 弱 14.5	164	
	機外静圧	Pa	—	—	
	電動機定格出力（極数）	kW	《DC》　0.054　(8P)	《DC》　0.120+0.120　(8P)	
保護装置		室内側	過電流、回転信号検出、ヒューズ		
		室外側	過電流(CT方式)、高圧スイッチ、圧縮機吐出温度サーミスター		
配管	冷媒配管長	m	最小　5m　最大　75m		
	高低差	m	外上30m　外下15m		
	冷媒 ガス管	mm	φ15.88（フレア）	φ15.88（フレア）　★1	
	冷媒 液管	mm	φ9.52（フレア）	φ9.52（フレア）	
	ドレン口 室内側		VP16		
	ドレン口 室外側		—		
運転 SW（温度設定範囲）		℃	リモコン（冷・ドライ 18～30、暖房 16～30、 冷暖自動 17～27）		
外気運転範囲		℃	冷房　-15～46DB	暖房　-25～24DB	
ダクト接続口		mm	—	—	
外気導入口		mm	—		
エアーフィルター			パーマネントウォッシュブル		
運転音（SPL）		dB(A)	冷房 急 47 / 強 44 / 弱 40	暖房 急 47 / 強 44 / 弱 40	冷房 標準 53 / 暖房 標準 55
運転音（PWL）		dB(A)	冷 急 63	暖 急 63	冷 標準 70 / 暖 標準 72
高圧ガス保安法区分			届出不要		
法定冷凍トン			4.00		
主要付属品			据付説明書、配管断熱材 据付板 異径継手配管（φ19.05→φ15.88）		
IP コード			IPX0	IPX4	

※　APF、COP、消費電力量、運転電流、力率はナノイーXをオフにした時のものです。
※　室外ユニットの品番末尾J付きは耐重塩害仕様品を示します。
※　室内ユニットの仕様は室内ユニット１台あたりの値です。
※　総合品番にはエコナビセンサーCZ-CSEN1と多機能ワイヤードリモコンCZ-10RT5を含みます。
※　性能・電気特性は次の試験条件で運転した場合の値を示します。
　(冷房時：室内吸込空気温度27℃DB・19℃WB、室外吸込空気温度35℃DB)
　(暖房時(標準)：室内吸込空気温度20℃DB・15℃WB以下、室外吸込空気温度7℃DB・6℃WB)
　(暖房時(低温)：室内吸込空気温度20℃DB・15℃WB以下、室外吸込空気温度2℃DB・1℃WB)
　(暖房時(-15℃)：室内吸込空気温度20℃DB・15℃WB以下、室外吸込空気温度-15℃DB)
　(暖房時(-20℃)：室内吸込空気温度20℃DB・15℃WB以下、室外吸込空気温度-20℃DB)
※　室外の外形寸法欄( )内は、最大寸法の値です。
※　運転音(PWL：音響パワーレベル)はJIS B8616に基づいた値です。
　運転音(SPL：音圧レベル)は、室外ユニット正面1m高さ1.5m、室内ユニット正面1m下方1mの値です。
　急：5速中最大(レベル5)、強：5速中中間(レベル3)、弱：5速中最小(レベル1)のときの値です。
　実際に据え付けますと、周囲の騒音や反響などにより表示値より大きくなるのが普通です。
※　工場出荷時の冷媒量で保証しています配管長は30m（ツイン設置時)までです。
※　-5℃以下で冷房運転をする場合には、室外ユニットに別売品の防風板と防雪ダクト(側面・背面)を取り付けてください。
※　設置スペース、サービススペースについては外形寸法図をご確認ください。
※　室内熱負荷に対して、過大な空調機を設置すると、室内の温度や湿度の変化が頻繁となり、室内環境や建物に結露の発生などの影響をおよぼす事があります。
※　室内ユニットの下には、濡れて困るものは置かないでください。湿度がRH80%以上の場合は、露が落ちることがあります。

★1：ガス管接続口でφ19.05→φ15.88（付属品：異径継手配管使用）に変換してください。

■フル暖　XEPHY

形名				壁掛形（ツイン）《三相電源》		
総合品番				PA-P160K7KDB		
室内・室外ユニット品番				CS-P80K7B×2	CU-P160K7B(J)	
パネル品番				—	—	
能力	冷房定格(最小～最大)[中間,中間中温,最小中温]		kW	14.0(5.1～16.0)　[6.4、7.0、5.1]		
	暖房定格(最小～最大)[中間,最小]		kW	16.0(5.3～20.0)　[7.2、5.3]		
	最大暖房低温		kW	18.0		
	暖房極低温-7℃時		kW	16.5		
	暖房極低温-15℃時		kW	16.0		
	暖房極低温-20℃時		kW	14.5		
冷房定格時の顕熱比			—	0.74		
COP冷房定格	COP暖房定格	COP冷暖平均	—	3.05	3.62	3.34
APF（2006）			—	4.8 / 4.8		
APF（2015）			—	4.8 / 4.8		
外形寸法 H×W×D			mm	302×1120×236	1500×980×370(+80)	
製品質量			kg	14	109	
外装色（マンセル記号）				ホワイト(5.6GY8.9/0.1)	アイボリー（2.6Y7.6/1.1）	
電源				三相200V　50/60Hz		
電気特性	消費電力	冷房定格　[中間,中間中温,最小中温]	kW	4.59　[1.36、1.24、0.860]		
		暖房定格　[中間,最小]	kW	4.42　[1.36、1.10]		
		最大暖房低温	kW	7.85		
		暖房極低温	kW	7.33		
	運転電流(冷房定格,暖房定格)		A	冷房　14.1	暖房　13.6	
	力率(冷房定格,暖房定格)		%	冷房　94	暖房　94	
	最大運転電流		A	25.6		
	電源容量		kVA	8.87		
	始動電流		A	—		
設計圧力			MPa	高圧部　4.15　低圧部　2.55		
圧縮機	形名×個数			—	全密閉ロータリー式×1	
	電動機定格出力（極数）		kW		3.00(6P)	
	冷凍機油（種別・封入）		L		FW50S(エーテル)　2.05	
	クランクケースヒーター		kW		0.032	
凍結防止ヒーター			kW	—	0.100	
冷媒・封入量			kg	—	R32　3.10	
送風装置	形名×個数			クロスフローファン×1	プロペラファン×2	
	定格風量　冷房		m³/min	急 20.5 強 17.5 弱 14.5	164	
	定格風量　暖房		m³/min	急 20.5 強 17.5 弱 14.5	164	
	機外静圧		Pa	—	—	
	電動機定格出力（極数）		kW	《DC》　0.054　(8P)	《DC》　0.120+0.120　(8P)	
保護装置			室内側	過電流、回転信号検出、ヒューズ		
			室外側	過電流(CT方式)、高圧スイッチ、圧縮機吐出温度サーミスター		
配管	冷媒配管長		m	最小　5m　最大　75m		
	高低差		m	外上30m　外下15m		
	冷媒	ガス管	mm	φ15.88（フレア）	φ15.88（フレア）　★1	
		液管	mm	φ9.52（フレア）	φ9.52（フレア）	
	ドレン口	室内側		VP16		
		室外側		—		
運転 SW（温度設定範囲）			℃	リモコン（冷・ドライ 18～30、暖房 16～30、 冷暖自動 17～27）		
外気運転範囲			℃	冷房　-15～46DB	暖房　-25～24DB	
ダクト接続口			mm	—	—	
外気導入口			mm	—		
エアーフィルター				パーマネントウォッシュブル		
運転音（SPL）			dB(A)	冷房　急 47　強 44　弱 40	暖房　急 47　強 44　弱 40	冷房　標準　53 / 暖房　標準　55
運転音（PWL）			dB(A)	冷　急 63	暖　急 63	冷　標準　70 / 暖　標準　72
高圧ガス保安法区分				届出不要		
法定冷凍トン				4.00		
主要付属品				据付説明書、配管断熱材 据付板 異径継手配管（φ19.05→φ15.88）		
IP コード				IPX0	IPX4	

※　APF、COP、消費電力量、運転電流、力率はナノイーXをオフにした時のものです。
※　室外ユニットの品番末尾J付きは耐重塩害仕様品を示します。
※　室内ユニットの仕様は室内ユニット１台あたりの値です。
※　総合品番にはエコナビセンサーCZ-CSEN1と多機能ワイヤードリモコンCZ-10RT5を含みます。
※　性能・電気特性は次の試験条件で運転した場合の値を示します。
　(冷房時：室内吸込空気温度27℃DB・19℃WB、室外吸込空気温度35℃DB)
　(暖房時(標準)：室内吸込空気温度20℃DB・15℃WB以下、室外吸込空気温度7℃DB・6℃WB)
　(暖房時(低温)：室内吸込空気温度20℃DB・15℃WB以下、室外吸込空気温度2℃DB・1℃WB)
　(暖房時(-15℃)：室内吸込空気温度20℃DB・15℃WB以下、室外吸込空気温度-15℃DB)
　(暖房時(-20℃)：室内吸込空気温度20℃DB・15℃WB以下、室外吸込空気温度-20℃DB)
※　室外の外形寸法欄( )内は、最大寸法の値です。
※　運転音(PWL：音響パワーレベル)はJIS B8616に基づいた値です。
　運転音(SPL：音圧レベル)は、室外ユニット正面1m高さ1.5m、室内ユニット正面1m下方1mの値です。
　急：5速中最大(レベル5)、強：5速中中間(レベル3)、弱：5速中最小(レベル1)のときの値です。
　実際に据え付けますと、周囲の騒音や反響などにより表示値より大きくなるのが普通です。
※　工場出荷時の冷媒量で保証しています配管長は30m（ツイン設置時)までです。
※　-5℃以下で冷房運転をする場合には、室外ユニットに別売品の防風板と防雪ダクト(側面・背面)を取り付けてください。
※　設置スペース、サービススペースについては外形寸法図をご確認ください。
※　室内熱負荷に対して、過大な空調機を設置すると、室内の温度や湿度の変化が頻繁となり、室内環境や建物に結露の発生などの影響をおよぼす事があります。
※　室内ユニットの下には、濡れて困るものは置かないでください。湿度がRH80%以上の場合は、露が落ちることがあります。

★1：ガス管接続口でφ19.05→φ15.88（付属品：異径継手配管使用）に変換してください。

■フル暖　XEPHY

形名			壁掛形（シングル）《三相電源》		
総合品番			PA-P56K7KBX		
室内・室外ユニット品番			CS-P56K7B	CU-P56K7B(J)	
パネル品番			—	—	
能力	冷房定格(最小～最大)[中間,中間中温,最小中温]	kW	5.0(1.9～5.6)　[2.3、2.5、—]		
	暖房定格(最小～最大)[中間,最小]	kW	5.6(1.7～7.5)　[2.6、2.0]		
	最大暖房低温	kW	6.0		
	暖房極低温-7℃時	kW	5.1		
	暖房極低温-15℃時	kW	5.1		
	暖房極低温-20℃時	kW	4.6		
冷房定格時の顕熱比		—	0.68		
COP冷房定格	COP暖房定格	COP冷暖平均	—	3.42	3.94	3.68
APF（2006）		—	5.5 / 5.5		
APF（2015）		—	6.0 / 6.0		
外形寸法 H×W×D		mm	290×870×214	996×980×370(+80)	
製品質量		kg	10	66	
外装色（マンセル記号）			ホワイト(5.6GY8.9/0.1)	アイボリー（2.6Y7.6/1.1）	
電源			三相200V　50/60Hz		
電気特性	消費電力　冷房定格　[中間,中間中温,最小中温]	kW	1.46　[0.424、0.325、—]		
	消費電力　暖房定格　[中間,最小]	kW	1.42　[0.408、0.340]		
	消費電力　最大暖房低温	kW	2.40		
	消費電力　暖房極低温	kW	2.44		
	運転電流(冷房定格,暖房定格)	A	冷房　4.5	暖房　4.4	
	力率(冷房定格,暖房定格)	%	冷房　94	暖房　94	
	最大運転電流	A	11.1		
	電源容量	kVA	3.85		
	始動電流	A	—		
設計圧力		MPa	高圧部　4.15　低圧部　2.55		
圧縮機	形名×個数		—	全密閉ロータリー式×1	
	電動機定格出力（極数）	kW		1.50(6P)	
	冷凍機油（種別・封入）	L		FW50S(エーテル)　0.60	
	クランクケースヒーター	kW	—	—	
凍結防止ヒーター		kW	—	0.100	
冷媒・封入量		kg	—	R32　2.10	
送風装置	形名×個数		クロスフローファン×1	プロペラファン×1	
	定格風量　冷房	m³/min	急 11.5 強 10.0 弱 8.5	65	
	定格風量　暖房	m³/min	急 11.5 強 10.0 弱 8.5	60	
	機外静圧	Pa	—	—	
	電動機定格出力（極数）	kW	《DC》　0.030　(8P)	《DC》　0.120　(8P)	
保護装置		室内側	過電流、回転信号検出、ヒューズ		
		室外側	過電流(CT方式)、高圧スイッチ、圧縮機吐出温度サーミスター		
配管	冷媒配管長	m	最小　5m　最大　50m		
	高低差	m	外上30m　外下15m		
	冷媒　ガス管	mm	φ12.7（フレア）	φ12.7（フレア）★1	
	冷媒　液管	mm	φ9.52（フレア）　＊	φ9.52（フレア）	
	ドレン口　室内側		VP16		
	ドレン口　室外側		—		
運転 SW（温度設定範囲）		℃	リモコン（冷・ドライ 18～30、暖房 16～30、 冷暖自動 17～27）		
外気運転範囲		℃	冷房　-15～46DB	暖房　-25～24DB	
ダクト接続口		mm	—	—	
外気導入口		mm	—		
エアーフィルター			パーマネントウォッシュブル		
運転音（SPL）		dB(A)	冷房　急 42　強 38　弱 33	暖房　急 42　強 38　弱 33	冷房　標準　47 / 暖房　標準　46
運転音（PWL）		dB(A)	冷　急 58	暖　急 58	冷　標準　64 / 暖　標準　63
高圧ガス保安法区分			届出不要		
法定冷凍トン			1.38		
主要付属品			据付説明書、配管断熱材 据付板 異径継手配管　A：φ15.88→φ12.7 異径継手配管　B：φ6.35→φ9.52		
IP コード			IPX0	IPX4	

※　APF、COP、消費電力量、運転電流、力率はナノイーXをオフにした時のものです。
※　室外ユニットの品番末尾J付きは耐重塩害仕様品を示します。
※　室内ユニットの仕様は室内ユニット１台あたりの値です。
※　総合品番にはワイヤレスリモコン送信部CZ-10RWP2を含みます。
※　性能・電気特性は次の試験条件で運転した場合の値を示します。
　(冷房時：室内吸込空気温度27℃DB・19℃WB、室外吸込空気温度35℃DB)
　(暖房時(標準)：室内吸込空気温度20℃DB・15℃WB以下、室外吸込空気温度7℃DB・6℃WB)
　(暖房時(低温)：室内吸込空気温度20℃DB・15℃WB以下、室外吸込空気温度2℃DB・1℃WB)
　(暖房時(-15℃)：室内吸込空気温度20℃DB・15℃WB以下、室外吸込空気温度-15℃DB)
　(暖房時(-20℃)：室内吸込空気温度20℃DB・15℃WB以下、室外吸込空気温度-20℃DB)
※　室外の外形寸法欄( )内は、最大寸法の値です。
※　運転音(PWL：音響パワーレベル)はJIS B8616に基づいた値です。
　運転音(SPL：音圧レベル)は、室外ユニット正面1m高さ1.5m、室内ユニット正面1m下方1mの値です。
　急：5速中最大(レベル5)、強：5速中中間(レベル3)、弱：5速中最小(レベル1)のときの値です。
　実際に据え付けますと、周囲の騒音や反響などにより表示値より大きくなるのが普通です。
※　工場出荷時の冷媒量で保証しています配管長は30m（シングル設置時）までです。
※　-5℃以下で冷房運転をする場合には、室外ユニットに別売品の防風板と防雪ダクト(側面・背面)を取り付けてください。
※　設置スペース、サービススペースについては外形寸法図をご確認ください。
※　室内熱負荷に対して、過大な空調機を設置すると、室内の温度や湿度の変化が頻繁となり、室内環境や建物に結露の発生などの影響をおよぼす事があります。
※　室内ユニットの下には、濡れて困るものは置かないでください。湿度がRH80%以上の場合は、露が落ちることがあります。

＊　液管接続口でφ6.35→φ9.52（室外ユニット付属品：異径継手配管B使用）に変換してください。
★1：ガス管接続口でφ15.88→φ12.7（室外ユニット付属品：異径継手配管A使用）に変換してください。

■フル暖　XEPHY

形名				壁掛形（シングル）《三相電源》		
総合品番				PA-P80K7KBX		
室内・室外ユニット品番				CS-P80K7B	CU-P80K7B(J)	
パネル品番				—	—	
能力	冷房定格(最小～最大)[中間,中間中温,最小中温]		kW	7.1(2.6～8.0)　[3.2、3.5、3.0]		
	暖房定格(最小～最大)[中間,最小]		kW	8.0(2.6～10.0)　[3.6、2.7]		
	最大暖房低温		kW	9.5		
	暖房極低温-7℃時		kW	8.0		
	暖房極低温-15℃時		kW	8.0		
	暖房極低温-20℃時		kW	7.0		
冷房定格時の顕熱比			—	0.74		
COP冷房定格	COP暖房定格	COP冷暖平均	—	4.30	4.17	4.24
APF（2006）			—	5.7 / 5.7		
APF（2015）			—	5.9 / 5.9		
外形寸法 H×W×D			mm	302×1120×236	1416×980×370(+80)	
製品質量			kg	14	102	
外装色（マンセル記号）				ホワイト(5.6GY8.9/0.1)	アイボリー（2.6Y7.6/1.1）	
電源				三相200V　50/60Hz		
電気特性	消費電力	冷房定格　[中間,中間中温,最小中温]	kW	1.65　[0.549、0.526、0.358]		
		暖房定格　[中間,最小]	kW	1.92　[0.572、0.450]		
		最大暖房低温	kW	3.62		
		暖房極低温	kW	3.88		
	運転電流(冷房定格,暖房定格)		A	冷房　5.1	暖房　6.0	
	力率(冷房定格,暖房定格)		%	冷房　93	暖房　93	
	最大運転電流		A	17.3		
	電源容量		kVA	5.99		
	始動電流		A	—		
設計圧力			MPa	高圧部　4.15　低圧部　2.55		
圧縮機	形名×個数			—	全密閉ロータリー式×1	
	電動機定格出力（極数）		kW		2.00(6P)	
	冷凍機油（種別・封入）		L		FW50S(エーテル)　1.30	
	クランクケースヒーター		kW	—	—	
凍結防止ヒーター			kW	—	0.100	
冷媒・封入量			kg	—	R32　3.55	
送風装置	形名×個数			クロスフローファン×1	プロペラファン×2	
	定格風量　冷房		m³/min	急 20.5 強 17.5 弱 14.5	85	
	定格風量　暖房		m³/min	急 20.5 強 17.5 弱 14.5	85	
	機外静圧		Pa	—	—	
	電動機定格出力（極数）		kW	《DC》　0.054　(8P)	《DC》　0.120+0.120　(8P)	
保護装置			室内側	過電流、回転信号検出、ヒューズ		
			室外側	過電流(CT方式)、高圧スイッチ、圧縮機吐出温度サーミスター		
配管	冷媒配管長		m	最小　5m　最大　50m		
	高低差		m	外上30m　外下15m		
	冷媒	ガス管	mm	φ15.88（フレア）	φ15.88（フレア）	
		液管	mm	φ9.52（フレア）	φ9.52（フレア）	
	ドレン口	室内側		VP16		
		室外側		—		
運転 SW（温度設定範囲）			℃	リモコン（冷・ドライ 18～30、 暖房 16～30、 冷暖自動 17～27）		
外気運転範囲			℃	冷房　-15～46DB	暖房　-25～24DB	
ダクト接続口			mm	—	—	
外気導入口			mm	—		
エアーフィルター				パーマネントウォッシュブル		
運転音（SPL）			dB(A)	冷房　急 47　強 44　弱 40	暖房　急 47　強 44　弱 40	冷房　標準　48 / 暖房　標準　50
運転音（PWL）			dB(A)	冷　急 63	暖　急 63	冷　標準　66 / 暖　標準　67
高圧ガス保安法区分				届出不要		
法定冷凍トン				2.33		
主要付属品				据付説明書、配管断熱材 据付板		
IP コード				IPX0	IPX4	

※　APF、COP、消費電力量、運転電流、力率はナノイーXをオフにした時のものです。
※　室外ユニットの品番末尾J付きは耐重塩害仕様品を示します。
※　室内ユニットの仕様は室内ユニット１台あたりの値です。
※　総合品番にはワイヤレスリモコン送信部CZ-10RWP2を含みます。
※　性能・電気特性は次の試験条件で運転した場合の値を示します。
　(冷房時：室内吸込空気温度27℃DB・19℃WB、室外吸込空気温度35℃DB)
　(暖房時(標準)：室内吸込空気温度20℃DB・15℃WB以下、室外吸込空気温度7℃DB・6℃WB)
　(暖房時(低温)：室内吸込空気温度20℃DB・15℃WB以下、室外吸込空気温度2℃DB・1℃WB)
　(暖房時(-15℃)：室内吸込空気温度20℃DB・15℃WB以下、室外吸込空気温度-15℃DB)
　(暖房時(-20℃)：室内吸込空気温度20℃DB・15℃WB以下、室外吸込空気温度-20℃DB)
※　室外の外形寸法欄( )内は、最大寸法の値です。
※　運転音(PWL：音響パワーレベル)はJIS B8616に基づいた値です。
　運転音(SPL：音圧レベル)は、室外ユニット正面1m高さ1.5m、室内ユニット正面1m下方1mの値です。
　急：5速中最大(レベル5)、強：5速中中間(レベル3)、弱：5速中最小(レベル1)のときの値です。
　実際に据え付けますと、周囲の騒音や反響などにより表示値より大きくなるのが普通です。
※　工場出荷時の冷媒量で保証しています配管長は20m（シングル設置時）までです。
※　-5℃以下で冷房運転をする場合には、室外ユニットに別売品の防風板と防雪ダクト(側面・背面)を取り付けてください。
※　設置スペース、サービススペースについては外形寸法図をご確認ください。
※　室内熱負荷に対して、過大な空調機を設置すると、室内の温度や湿度の変化が頻繁となり、室内環境や建物に結露の発生などの影響をおよぼす事があります。
※　室内ユニットの下には、濡れて困るものは置かないでください。湿度がRH80%以上の場合は、露が落ちることがあります。

■フル暖　XEPHY

形名				壁掛形（シングル）《三相電源》			
総合品番				PA-P112K7KBX			
室内・室外ユニット品番				CS-P112K7B		CU-P112K7B(J)	
パネル品番				—		—	
能力	冷房定格(最小～最大)[中間,中間中温,最小中温]		kW	10.0(3.3～11.2)　[4.5、4.8、3.4]			
	暖房定格(最小～最大)[中間,最小]		kW	11.2(3.5～12.5)　[5.1、3.5]			
	最大暖房低温		kW	11.2			
	暖房極低温-7℃時		kW	11.2			
	暖房極低温-15℃時		kW	11.2			
	暖房極低温-20℃時		kW	10.0			
冷房定格時の顕熱比			—	0.67			
COP冷房定格	COP暖房定格	COP冷暖平均	—	3.51	3.82	3.67	
APF（2006）			—	5.2 / 5.2			
APF（2015）			—	5.6 / 5.6			
外形寸法 H×W×D			mm	302×1120×236		1416×980×370(+80)	
製品質量			kg	14		105	
外装色（マンセル記号）				ホワイト(5.6GY8.9/0.1)		アイボリー（2.6Y7.6/1.1）	
電源				三相200V　50/60Hz			
電気特性	消費電力	冷房定格　[中間,中間中温,最小中温]	kW	2.85　[0.904、0.716、0.418]			
		暖房定格　[中間,最小]	kW	2.93　[0.845、0.700]			
		最大暖房低温	kW	4.45			
		暖房極低温	kW	4.85			
	運転電流(冷房定格,暖房定格)		A	冷房　8.8		暖房　9.0	
	力率(冷房定格,暖房定格)		%	冷房　94		暖房　94	
	最大運転電流		A	21.8			
	電源容量		kVA	7.55			
	始動電流		A	—			
設計圧力			MPa	高圧部　4.15　低圧部　2.55			
圧縮機	形名×個数			—		全密閉ロータリー式×1	
	電動機定格出力（極数）		kW			2.50(6P)	
	冷凍機油（種別・封入）		L			FW50S(エーテル)　1.30	
	クランクケースヒーター		kW	—		—	
凍結防止ヒーター			kW	—		0.100	
冷媒・封入量			kg	—		R32　3.80	
送風装置	形名×個数			クロスフローファン×1		プロペラファン×2	
	定格風量　冷房		m³/min	急 22.0 強 18.0 弱 15.5		115	
	定格風量　暖房		m³/min	急 22.0 強 18.0 弱 15.5		95	
	機外静圧		Pa	—		—	
	電動機定格出力（極数）		kW	《DC》　0.054　(8P)		《DC》　0.120+0.120　(8P)	
保護装置			室内側	過電流、回転信号検出、ヒューズ			
			室外側	過電流(CT方式)、高圧スイッチ、圧縮機吐出温度サーミスター			
配管	冷媒配管長		m	最小　5m　最大　75m			
	高低差		m	外上30m　外下15m			
	冷媒	ガス管	mm	φ15.88（フレア）		φ15.88（フレア）	
		液管	mm	φ9.52（フレア）		φ9.52（フレア）	
	ドレン口	室内側		VP16			
		室外側		—			
運転 SW（温度設定範囲）			℃	リモコン（冷・ドライ 18～30、 暖房 16～30、 冷暖自動 17～27）			
外気運転範囲			℃	冷房　-15～46DB		暖房　-25～24DB	
ダクト接続口			mm	—		—	
外気導入口			mm	—			
エアーフィルター				パーマネントウォッシュブル			
運転音（SPL）			dB(A)	冷房 急 49 / 強 45 / 弱 41	暖房 急 49 / 強 45 / 弱 41	冷房 標準 51	暖房 標準 50
運転音（PWL）			dB(A)	冷 急 65	暖 急 65	冷 標準 68	暖 標準 67
高圧ガス保安法区分				届出不要			
法定冷凍トン				2.88			
主要付属品				据付説明書、配管断熱材 据付板			
IP コード				IPX0		IPX4	

※　APF、COP、消費電力量、運転電流、力率はナノイーXをオフにした時のものです。
※　室外ユニットの品番末尾J付きは耐重塩害仕様品を示します。
※　室内ユニットの仕様は室内ユニット１台あたりの値です。
※　総合品番にはワイヤレスリモコン送信部CZ-10RWP2を含みます。
※　性能・電気特性は次の試験条件で運転した場合の値を示します。
　(冷房時：室内吸込空気温度27℃DB・19℃WB、室外吸込空気温度35℃DB)
　(暖房時(標準)：室内吸込空気温度20℃DB・15℃WB以下、室外吸込空気温度7℃DB・6℃WB)
　(暖房時(低温)：室内吸込空気温度20℃DB・15℃WB以下、室外吸込空気温度2℃DB・1℃WB)
　(暖房時(-15℃)：室内吸込空気温度20℃DB・15℃WB以下、室外吸込空気温度-15℃DB)
　(暖房時(-20℃)：室内吸込空気温度20℃DB・15℃WB以下、室外吸込空気温度-20℃DB)
※　室外の外形寸法欄( )内は、最大寸法の値です。
※　運転音(PWL：音響パワーレベル)はJIS B8616に基づいた値です。
　運転音(SPL：音圧レベル)は、室外ユニット正面1m高さ1.5m、室内ユニット正面1m下方1mの値です。
　急：5速中最大(レベル5)、強：5速中中間(レベル3)、弱：5速中最小(レベル1)のときの値です。
　実際に据え付けますと、周囲の騒音や反響などにより表示値より大きくなるのが普通です。
※　工場出荷時の冷媒量で保証しています配管長は30m（シングル設置時）までです。
※　-5℃以下で冷房運転をする場合には、室外ユニットに別売品の防風板と防雪ダクト(側面・背面)を取り付けてください。
※　設置スペース、サービススペースについては外形寸法図をご確認ください。
※　室内熱負荷に対して、過大な空調機を設置すると、室内の温度や湿度の変化が頻繁となり、室内環境や建物に結露の発生などの影響をおよぼす事があります。
※　室内ユニットの下には、濡れて困るものは置かないでください。湿度がRH80%以上の場合は、露が落ちることがあります。

■フル暖　XEPHY

形名				壁掛形（ツイン）《三相電源》		
総合品番				PA-P80K7KDBX		
室内・室外ユニット品番				CS-P40K7B×2	CU-P80K7B(J)	
パネル品番				—	—	
能力	冷房定格(最小～最大)[中間,中間中温,最小中温]		kW	7.1(2.6～8.0)　[3.2、3.5、3.0]		
	暖房定格(最小～最大)[中間,最小]		kW	8.0(2.6～10.0)　[3.6、2.7]		
	最大暖房低温		kW	9.5		
	暖房極低温-7℃時		kW	8.0		
	暖房極低温-15℃時		kW	8.0		
	暖房極低温-20℃時		kW	7.0		
冷房定格時の顕熱比			—	0.76		
COP冷房定格	COP暖房定格	COP冷暖平均	—	4.30	4.17	4.24
APF（2006）			—	5.7 / 5.7		
APF（2015）			—	5.9 / 5.9		
外形寸法 H×W×D			mm	290×870×214	1416×980×370(+80)	
製品質量			kg	9	102	
外装色（マンセル記号）				ホワイト(5.6GY8.9/0.1)	アイボリー（2.6Y7.6/1.1）	
電源				三相200V　50/60Hz		
電気特性	消費電力	冷房定格　[中間,中間中温,最小中温]	kW	1.65　[0.549、0.526、0.358]		
		暖房定格　[中間,最小]	kW	1.92　[0.572、0.450]		
		最大暖房低温	kW	3.62		
		暖房極低温	kW	3.88		
	運転電流(冷房定格,暖房定格)		A	冷房　5.1	暖房　6.0	
	力率(冷房定格,暖房定格)		%	冷房　93	暖房　93	
	最大運転電流		A	17.2		
	電源容量		kVA	5.96		
	始動電流		A	—		
設計圧力			MPa	高圧部　4.15　低圧部　2.55		
圧縮機	形名×個数			—	全密閉ロータリー式×1	
	電動機定格出力（極数）		kW		2.00(6P)	
	冷凍機油（種別・封入）		L		FW50S(エーテル)　1.30	
	クランクケースヒーター		kW		—	
凍結防止ヒーター			kW	—	0.100	
冷媒・封入量			kg	—	R32　3.55	
送風装置	形名×個数			クロスフローファン×1	プロペラファン×2	
	定格風量　冷房		m³/min	急 11.0 強 9.5 弱 7.5	85	
	定格風量　暖房		m³/min	急 11.0 強 9.5 弱 7.5	85	
	機外静圧		Pa	—	—	
	電動機定格出力（極数）		kW	《DC》　0.030　(8P)	《DC》　0.120+0.120　(8P)	
保護装置			室内側	過電流、回転信号検出、ヒューズ		
			室外側	過電流(CT方式)、高圧スイッチ、圧縮機吐出温度サーミスター		
配管	冷媒配管長		m	最小　5m　最大　50m		
	高低差		m	外上30m　外下15m		
	冷媒	ガス管	mm	φ12.7（フレア）	φ15.88（フレア）	
		液管	mm	φ6.35（フレア）	φ9.52（フレア）	
	ドレン口	室内側		VP16		
		室外側		—		
運転 SW（温度設定範囲）			℃	リモコン（冷・ドライ 18～30、 暖房 16～30、 冷暖自動 17～27）		
外気運転範囲			℃	冷房　-15～46DB	暖房　-25～24DB	
ダクト接続口			mm	—	—	
外気導入口			mm	—		
エアーフィルター				パーマネントウォッシュブル		
運転音（SPL）			dB(A)	冷房　急 40　強 36　弱 31	暖房　急 40　強 36　弱 31	冷房　標準　48 / 暖房　標準　50
運転音（PWL）			dB(A)	冷　急 56	暖　急 56	冷　標準　66 / 暖　標準　67
高圧ガス保安法区分				届出不要		
法定冷凍トン				2.33		
主要付属品				据付説明書、配管断熱材 据付板		
IP コード				IPX0	IPX4	

※　APF、COP、消費電力量、運転電流、力率はナノイーXをオフにした時のものです。
※　室外ユニットの品番末尾J付きは耐重塩害仕様品を示します。
※　室内ユニットの仕様は室内ユニット１台あたりの値です。
※　総合品番にはワイヤレスリモコン送信部CZ-10RWP2を含みます。
※　性能・電気特性は次の試験条件で運転した場合の値を示します。
　(冷房時：室内吸込空気温度27℃DB・19℃WB、室外吸込空気温度35℃DB)
　(暖房時(標準)：室内吸込空気温度20℃DB・15℃WB以下、室外吸込空気温度7℃DB・6℃WB)
　(暖房時(低温)：室内吸込空気温度20℃DB・15℃WB以下、室外吸込空気温度2℃DB・1℃WB)
　(暖房時(-15℃)：室内吸込空気温度20℃DB・15℃WB以下、室外吸込空気温度-15℃DB)
　(暖房時(-20℃)：室内吸込空気温度20℃DB・15℃WB以下、室外吸込空気温度-20℃DB)
※　室外の外形寸法欄( )内は、最大寸法の値です。
※　運転音(PWL：音響パワーレベル)はJIS B8616に基づいた値です。
　運転音(SPL：音圧レベル)は、室外ユニット正面1m高さ1.5m、室内ユニット正面1m下方1mの値です。
　急：5速中最大(レベル5)、強：5速中中間(レベル3)、弱：5速中最小(レベル1)のときの値です。
　実際に据え付けますと、周囲の騒音や反響などにより表示値より大きくなるのが普通です。
※　工場出荷時の冷媒量で保証しています配管長は20m（ツイン設置時)までです。
※　-5℃以下で冷房運転をする場合には、室外ユニットに別売品の防風板と防雪ダクト(側面・背面)を取り付けてください。
※　設置スペース、サービススペースについては外形寸法図をご確認ください。
※　室内熱負荷に対して、過大な空調機を設置すると、室内の温度や湿度の変化が頻繁となり、室内環境や建物に結露の発生などの影響をおよぼす事があります。
※　室内ユニットの下には、濡れて困るものは置かないでください。湿度がRH80%以上の場合は、露が落ちることがあります。

■フル暖　XEPHY

形名				壁掛形（ツイン）《三相電源》		
総合品番				PA-P112K7KDBX		
室内・室外ユニット品番				CS-P56K7B×2	CU-P112K7B(J)	
パネル品番				—	—	
能力	冷房定格(最小～最大)[中間,中間中温,最小中温]		kW	10.0(3.3～11.2)　[4.5、4.8、3.4]		
	暖房定格(最小～最大)[中間,最小]		kW	11.2(3.5～12.5)　[5.1、3.5]		
	最大暖房低温		kW	11.2		
	暖房極低温-7℃時		kW	11.2		
	暖房極低温-15℃時		kW	11.2		
	暖房極低温-20℃時		kW	10.0		
冷房定格時の顕熱比			—	0.68		
COP冷房定格	COP暖房定格	COP冷暖平均	—	3.51	3.82	3.67
APF（2006）			—	5.2 / 5.2		
APF（2015）			—	5.6 / 5.6		
外形寸法 H×W×D			mm	290×870×214	1416×980×370(+80)	
製品質量			kg	10	105	
外装色（マンセル記号）				ホワイト(5.6GY8.9/0.1)	アイボリー（2.6Y7.6/1.1）	
電源				三相200V　50/60Hz		
電気特性	消費電力	冷房定格　[中間,中間中温,最小中温]	kW	2.85　[0.904、0.716、0.418]		
		暖房定格　[中間,最小]	kW	2.93　[0.845、0.700]		
		最大暖房低温	kW	4.45		
		暖房極低温	kW	4.85		
	運転電流(冷房定格,暖房定格)		A	冷房　8.8	暖房　9.0	
	力率(冷房定格,暖房定格)		%	冷房　94	暖房　94	
	最大運転電流		A	21.8		
	電源容量		kVA	7.55		
	始動電流		A	—		
設計圧力			MPa	高圧部　4.15　低圧部　2.55		
圧縮機	形名×個数			—	全密閉ロータリー式×1	
	電動機定格出力（極数）		kW		2.50(6P)	
	冷凍機油（種別・封入）		L		FW50S(エーテル)　1.30	
	クランクケースヒーター		kW		—	
凍結防止ヒーター			kW	—	0.100	
冷媒・封入量			kg	—	R32　3.80	
送風装置	形名×個数			クロスフローファン×1	プロペラファン×2	
	定格風量　冷房		m³/min	急 11.5 強 10.0 弱 8.5	115	
	定格風量　暖房		m³/min	急 11.5 強 10.0 弱 8.5	95	
	機外静圧		Pa	—	—	
	電動機定格出力（極数）		kW	《DC》　0.030　(8P)	《DC》　0.120+0.120　(8P)	
保護装置			室内側	過電流、回転信号検出、ヒューズ		
			室外側	過電流(CT方式)、高圧スイッチ、圧縮機吐出温度サーミスター		
配管	冷媒配管長		m	最小　5m　最大　75m		
	高低差		m	外上30m　外下15m		
	冷媒	ガス管	mm	φ12.7（フレア）	φ15.88（フレア）	
		液管	mm	φ6.35（フレア）	φ9.52（フレア）	
	ドレン口	室内側		VP16		
		室外側		—		
運転 SW（温度設定範囲）			℃	リモコン（冷・ドライ 18～30、暖房 16～30、 冷暖自動 17～27）		
外気運転範囲			℃	冷房　-15～46DB	暖房　-25～24DB	
ダクト接続口			mm	—	—	
外気導入口			mm	—		
エアーフィルター				パーマネントウォッシュブル		
運転音（SPL）			dB(A)	冷房　急 42 / 強 38 / 弱 33	暖房　急 42 / 強 38 / 弱 33	冷房　標準　51 / 暖房　標準　50
運転音（PWL）			dB(A)	冷　急 58	暖　急 58	冷　標準　68 / 暖　標準　67
高圧ガス保安法区分				届出不要		
法定冷凍トン				2.88		
主要付属品				据付説明書、配管断熱材 据付板		
IP コード				IPX0	IPX4	

※　APF、COP、消費電力量、運転電流、力率はナノイーXをオフにした時のものです。
※　室外ユニットの品番末尾J付きは耐重塩害仕様品を示します。
※　室内ユニットの仕様は室内ユニット１台あたりの値です。
※　総合品番にはワイヤレスリモコン送信部CZ-10RWP2を含みます。
※　性能・電気特性は次の試験条件で運転した場合の値を示します。
　(冷房時：室内吸込空気温度27℃DB・19℃WB、室外吸込空気温度35℃DB)
　(暖房時(標準)：室内吸込空気温度20℃DB・15℃WB以下、室外吸込空気温度7℃DB・6℃WB)
　(暖房時(低温)：室内吸込空気温度20℃DB・15℃WB以下、室外吸込空気温度2℃DB・1℃WB)
　(暖房時(-15℃)：室内吸込空気温度20℃DB・15℃WB以下、室外吸込空気温度-15℃DB)
　(暖房時(-20℃)：室内吸込空気温度20℃DB・15℃WB以下、室外吸込空気温度-20℃DB)
※　室外の外形寸法欄( )内は、最大寸法の値です。
※　運転音(PWL：音響パワーレベル)はJIS B8616に基づいた値です。
　運転音(SPL：音圧レベル)は、室外ユニット正面1m高さ1.5m、室内ユニット正面1m下方1mの値です。
　急：5速中最大(レベル5)、強：5速中中間(レベル3)、弱：5速中最小(レベル1)のときの値です。
　実際に据え付けますと、周囲の騒音や反響などにより表示値より大きくなるのが普通です。
※　工場出荷時の冷媒量で保証しています配管長は30m（ツイン設置時)までです。
※　-5℃以下で冷房運転をする場合には、室外ユニットに別売品の防風板と防雪ダクト(側面・背面)を取り付けてください。
※　設置スペース、サービススペースについては外形寸法図をご確認ください。
※　室内熱負荷に対して、過大な空調機を設置すると、室内の温度や湿度の変化が頻繁となり、室内環境や建物に結露の発生などの影響をおよぼす事があります。
※　室内ユニットの下には、濡れて困るものは置かないでください。湿度がRH80%以上の場合は、露が落ちることがあります。

■フル暖　XEPHY

形名				壁掛形（ツイン）《三相電源》		
総合品番				PA-P140K7KDBX		
室内・室外ユニット品番				CS-P71K7B×2	CU-P160K7B(J)	
パネル品番				—	—	
能力	冷房定格(最小～最大)[中間,中間中温,最小中温]		kW	12.5(5.0～14.0)　[5.7、6.3、5.0]		
	暖房定格(最小～最大)[中間,最小]		kW	14.0(5.2～19.0)　[6.3、5.2]		
	最大暖房低温		kW	17.0		
	暖房極低温-7℃時		kW	15.5		
	暖房極低温-15℃時		kW	15.0		
	暖房極低温-20℃時		kW	13.5		
冷房定格時の顕熱比			—	0.80		
COP冷房定格	COP暖房定格	COP冷暖平均	—	3.43	3.84	3.64
APF（2006）			—	4.8 / 4.8		
APF（2015）			—	4.8 / 4.8		
外形寸法 H×W×D			mm	302×1120×236	1500×980×370(+80)	
製品質量			kg	14	109	
外装色（マンセル記号）				ホワイト(5.6GY8.9/0.1)	アイボリー（2.6Y7.6/1.1）	
電源				三相200V　50/60Hz		
電気特性	消費電力	冷房定格　[中間,中間中温,最小中温]	kW	3.64　[1.24、1.08、0.840]		
		暖房定格　[中間,最小]	kW	3.65　[1.16、1.08]		
		最大暖房低温	kW	7.37		
		暖房極低温	kW	6.92		
	運転電流(冷房定格,暖房定格)		A	冷房　11.2	暖房　11.2	
	力率(冷房定格,暖房定格)		%	冷房　94	暖房　94	
	最大運転電流		A	25.6		
	電源容量		kVA	8.87		
	始動電流		A	—		
設計圧力			MPa	高圧部　4.15　低圧部　2.55		
圧縮機	形名×個数			—	全密閉ロータリー式×1	
	電動機定格出力（極数）		kW		2.80(6P)	
	冷凍機油（種別・封入）		L		FW50S(エーテル)　2.05	
	クランクケースヒーター		kW		0.032	
凍結防止ヒーター			kW	—	0.100	
冷媒・封入量			kg	—	R32　3.10	
送風装置	形名×個数			クロスフローファン×1	プロペラファン×2	
	定格風量　冷房		m³/min	急 20.5 強 17.5 弱 14.5	164	
	定格風量　暖房		m³/min	急 20.5 強 17.5 弱 14.5	164	
	機外静圧		Pa	—	—	
	電動機定格出力（極数）		kW	《DC》　0.054　(8P)	《DC》　0.120+0.120　(8P)	
保護装置			室内側	過電流、回転信号検出、ヒューズ		
			室外側	過電流(CT方式)、高圧スイッチ、圧縮機吐出温度サーミスター		
配管	冷媒配管長		m	最小　5m　最大　75m		
	高低差		m	外上30m　外下15m		
	冷媒	ガス管	mm	φ15.88（フレア）	φ15.88（フレア）★1	
		液管	mm	φ9.52（フレア）	φ9.52（フレア）	
	ドレン口	室内側		VP16		
		室外側		—		
運転 SW（温度設定範囲）			℃	リモコン（冷・ドライ 18～30、 暖房 16～30、 冷暖自動 17～27）		
外気運転範囲			℃	冷房　-15～46DB	暖房　-25～24DB	
ダクト接続口			mm	—	—	
外気導入口			mm	—		
エアーフィルター				パーマネントウォッシュブル		
運転音（SPL）			dB(A)	冷房　急 47　強 44　弱 40	暖房　急 47　強 44　弱 40	冷房　標準　53 / 暖房　標準　55
運転音（PWL）			dB(A)	冷　急 63	暖　急 63	冷　標準　70 / 暖　標準　72
高圧ガス保安法区分				届出不要		
法定冷凍トン				4.00		
主要付属品				据付説明書、配管断熱材 据付板 異径継手配管（φ19.05→φ15.88）		
IP コード				IPX0	IPX4	

※　APF、COP、消費電力量、運転電流、力率はナノイーXをオフにした時のものです。
※　室外ユニットの品番末尾J付きは耐重塩害仕様品を示します。
※　室内ユニットの仕様は室内ユニット１台あたりの値です。
※　総合品番にはワイヤレスリモコン送信部CZ-10RWP2を含みます。
※　性能・電気特性は次の試験条件で運転した場合の値を示します。
　(冷房時：室内吸込空気温度27℃DB・19℃WB、室外吸込空気温度35℃DB)
　(暖房時(標準)：室内吸込空気温度20℃DB・15℃WB以下、室外吸込空気温度7℃DB・6℃WB)
　(暖房時(低温)：室内吸込空気温度20℃DB・15℃WB以下、室外吸込空気温度2℃DB・1℃WB)
　(暖房時(-15℃)：室内吸込空気温度20℃DB・15℃WB以下、室外吸込空気温度-15℃DB)
　(暖房時(-20℃)：室内吸込空気温度20℃DB・15℃WB以下、室外吸込空気温度-20℃DB)
※　室外の外形寸法欄( )内は、最大寸法の値です。
※　運転音(PWL：音響パワーレベル)はJIS B8616に基づいた値です。
　運転音(SPL：音圧レベル)は、室外ユニット正面1m高さ1.5m、室内ユニット正面1m下方1mの値です。
　急：5速中最大(レベル5)、強：5速中中間(レベル3)、弱：5速中最小(レベル1)のときの値です。
　実際に据え付けますと、周囲の騒音や反響などにより表示値より大きくなるのが普通です。
※　工場出荷時の冷媒量で保証しています配管長は30m（ツイン設置時)までです。
※　-5℃以下で冷房運転をする場合には、室外ユニットに別売品の防風板と防雪ダクト(側面・背面)を取り付けてください。
※　設置スペース、サービススペースについては外形寸法図をご確認ください。
※　室内熱負荷に対して、過大な空調機を設置すると、室内の温度や湿度の変化が頻繁となり、室内環境や建物に結露の発生などの影響をおよぼす事があります。
※　室内ユニットの下には、濡れて困るものは置かないでください。湿度がRH80%以上の場合は、露が落ちることがあります。

★1：ガス管接続口でφ19.05→φ15.88（付属品：異径継手配管使用）に変換してください。

■フル暖　XEPHY

形名				壁掛形（ツイン）《三相電源》		
総合品番				PA-P160K7KDBX		
室内・室外ユニット品番				CS-P80K7B×2	CU-P160K7B(J)	
パネル品番				—	—	
能力	冷房定格(最小～最大)[中間,中間中温,最小中温]		kW	14.0(5.1～16.0)　[6.4、7.0、5.1]		
	暖房定格(最小～最大)[中間,最小]		kW	16.0(5.3～20.0)　[7.2、5.3]		
	最大暖房低温		kW	18.0		
	暖房極低温-7℃時		kW	16.5		
	暖房極低温-15℃時		kW	16.0		
	暖房極低温-20℃時		kW	14.5		
冷房定格時の顕熱比			—	0.74		
COP冷房定格	COP暖房定格	COP冷暖平均	—	3.05	3.62	3.34
APF（2006）			—	4.8 / 4.8		
APF（2015）			—	4.8 / 4.8		
外形寸法 H×W×D			mm	302×1120×236	1500×980×370(+80)	
製品質量			kg	14	109	
外装色（マンセル記号）				ホワイト(5.6GY8.9/0.1)	アイボリー（2.6Y7.6/1.1）	
電源				三相200V　50/60Hz		
電気特性	消費電力	冷房定格　[中間,中間中温,最小中温]	kW	4.59　[1.36、1.24、0.860]		
		暖房定格　[中間,最小]	kW	4.42　[1.36、1.10]		
		最大暖房低温	kW	7.85		
		暖房極低温	kW	7.33		
	運転電流(冷房定格,暖房定格)		A	冷房　14.1	暖房　13.6	
	力率(冷房定格,暖房定格)		%	冷房　94	暖房　94	
	最大運転電流		A	25.6		
	電源容量		kVA	8.87		
	始動電流		A	—		
設計圧力			MPa	高圧部　4.15　低圧部　2.55		
圧縮機	形名×個数			—	全密閉ロータリー式×1	
	電動機定格出力（極数）		kW		3.00(6P)	
	冷凍機油（種別・封入）		L		FW50S(エーテル)　2.05	
	クランクケースヒーター		kW		0.032	
凍結防止ヒーター			kW	—	0.100	
冷媒・封入量			kg	—	R32　3.10	
送風装置	形名×個数			クロスフローファン×1	プロペラファン×2	
	定格風量　冷房		m³/min	急 20.5 強 17.5 弱 14.5	164	
	定格風量　暖房		m³/min	急 20.5 強 17.5 弱 14.5	164	
	機外静圧		Pa	—	—	
	電動機定格出力（極数）		kW	《DC》　0.054　(8P)	《DC》　0.120+0.120　(8P)	
保護装置			室内側	過電流、回転信号検出、ヒューズ		
			室外側	過電流(CT方式)、高圧スイッチ、圧縮機吐出温度サーミスター		
配管	冷媒配管長		m	最小　5m　最大　75m		
	高低差		m	外上30m　外下15m		
	冷媒	ガス管	mm	φ15.88（フレア）	φ15.88（フレア）　★1	
		液管	mm	φ9.52（フレア）	φ9.52（フレア）	
	ドレン口	室内側		VP16		
		室外側		—		
運転 SW（温度設定範囲）			℃	リモコン（冷・ドライ 18～30、 暖房 16～30、 冷暖自動 17～27）		
外気運転範囲			℃	冷房　-15～46DB	暖房　-25～24DB	
ダクト接続口			mm	—	—	
外気導入口			mm	—		
エアーフィルター				パーマネントウォッシュブル		
運転音（SPL）			dB(A)	冷房　急 47　強 44　弱 40	暖房　急 47　強 44　弱 40	冷房　標準　53 / 暖房　標準　55
運転音（PWL）			dB(A)	冷　急 63	暖　急 63	冷　標準　70 / 暖　標準　72
高圧ガス保安法区分				届出不要		
法定冷凍トン				4.00		
主要付属品				据付説明書、配管断熱材 据付板 異径継手配管（φ19.05→φ15.88）		
IP コード				IPX0	IPX4	

※　APF、COP、消費電力量、運転電流、力率はナノイーXをオフにした時のものです。
※　室外ユニットの品番末尾J付きは耐重塩害仕様品を示します。
※　室内ユニットの仕様は室内ユニット１台あたりの値です。
※　総合品番にはワイヤレスリモコン送信部CZ-10RWP2を含みます。
※　性能・電気特性は次の試験条件で運転した場合の値を示します。
　(冷房時：室内吸込空気温度27℃DB・19℃WB、室外吸込空気温度35℃DB)
　(暖房時(標準)：室内吸込空気温度20℃DB・15℃WB以下、室外吸込空気温度7℃DB・6℃WB)
　(暖房時(低温)：室内吸込空気温度20℃DB・15℃WB以下、室外吸込空気温度2℃DB・1℃WB)
　(暖房時(-15℃)：室内吸込空気温度20℃DB・15℃WB以下、室外吸込空気温度-15℃DB)
　(暖房時(-20℃)：室内吸込空気温度20℃DB・15℃WB以下、室外吸込空気温度-20℃DB)
※　室外の外形寸法欄( )内は、最大寸法の値です。
※　運転音(PWL：音響パワーレベル)はJIS B8616に基づいた値です。
　運転音(SPL：音圧レベル)は、室外ユニット正面1m高さ1.5m、室内ユニット正面1m下方1mの値です。
　急：5速中最大(レベル5)、強：5速中中間(レベル3)、弱：5速中最小(レベル1)のときの値です。
　実際に据え付けますと、周囲の騒音や反響などにより表示値より大きくなるのが普通です。
※　工場出荷時の冷媒量で保証しています配管長は30m（ツイン設置時)までです。
※　-5℃以下で冷房運転をする場合には、室外ユニットに別売品の防風板と防雪ダクト(側面・背面)を取り付けてください。
※　設置スペース、サービススペースについては外形寸法図をご確認ください。
※　室内熱負荷に対して、過大な空調機を設置すると、室内の温度や湿度の変化が頻繁となり、室内環境や建物に結露の発生などの影響を
　およぼす事があります。
※　室内ユニットの下には、濡れて困るものは置かないでください。湿度がRH80%以上の場合は、露が落ちることがあります。

★1：ガス管接続口でφ19.05→φ15.88（付属品：異径継手配管使用）に変換してください。

■フル暖　XEPHY

形名				床置形（シングル）《三相電源》		
総合品番				PA-P56B7KB		
室内・室外ユニット品番				CS-P56B7B	CU-P56K7B(J)	
パネル品番				—	—	
能力	冷房定格(最小～最大)[中間,中間中温,最小中温]		kW	5.0(1.9～5.6)　[2.3、2.5、—]		
	暖房定格(最小～最大)[中間,最小]		kW	5.6(1.7～7.5)　[2.6、2.0]		
	最大暖房低温		kW	5.8		
	暖房極低温-7℃時		kW	5.6		
	暖房極低温-15℃時		kW	5.6		
	暖房極低温-20℃時		kW	5.0		
冷房定格時の顕熱比			—	0.88		
COP冷房定格	COP暖房定格	COP冷暖平均	—	4.63	4.41	4.52
APF（2006）			—	5.4 / 5.4		
APF（2015）			—	5.6 / 5.6		
外形寸法 H×W×D			mm	1880×600×350	996×980×370(+80)	
製品質量			kg	44	66	
外装色（マンセル記号）				ホワイト(1.8GY 9.0/0.3)	アイボリー（2.6Y7.6/1.1）	
電源				三相200V　50/60Hz		
電気特性	消費電力	冷房定格　[中間,中間中温,最小中温]	kW	1.08　[0.443、0.371、—]		
		暖房定格　[中間,最小]	kW	1.27　[0.450、0.368]		
		最大暖房低温	kW	1.61		
		暖房極低温	kW	1.89		
	運転電流(冷房定格,暖房定格)		A	冷房　3.4	暖房　3.9	
	力率(冷房定格,暖房定格)		%	冷房　93	暖房　93	
	最大運転電流		A	11.2		
	電源容量		kVA	3.88		
	始動電流		A	—		
設計圧力			MPa	高圧部　4.15　低圧部　2.55		
圧縮機	形名×個数			—	全密閉ロータリー式×1	
	電動機定格出力（極数）		kW		1.50(6P)	
	冷凍機油（種別・封入）		L		FW50S(エーテル)　0.60	
	クランクケースヒーター		kW		—	
凍結防止ヒーター			kW	—	0.100	
冷媒・封入量			kg	—	R32　2.10	
送風装置	形名×個数			シロッコファン　×　1	プロペラファン×1	
	定格風量　冷房		m³/min	急 20.0 強 18.0 弱 16.0	65	
	定格風量　暖房		m³/min	急 20.0 強 18.0 弱 16.0	60	
	機外静圧		Pa	—	—	
	電動機定格出力（極数）		kW	《DC》　0.078　(8P)	《DC》　0.120　(8P)	
保護装置			室内側	過電流、回転信号検出、ヒューズ、冷媒センサー		
			室外側	過電流(CT方式)、高圧スイッチ、圧縮機吐出温度サーミスター		
配管	冷媒配管長		m	最小　5m　最大　50m		
	高低差		m	外上30m　外下15m		
	冷媒	ガス管	mm	φ12.7（フレア）	φ12.7（フレア）★1	
		液管	mm	φ9.52（フレア）　＊	φ9.52（フレア）	
	ドレン口	室内側		VP16		
		室外側		—		
運転 SW（温度設定範囲）			℃	コントロールスイッチ（冷・ドライ 18～30、暖房 16～30、 冷暖自動 17～27）		
外気運転範囲			℃	冷房　-15～46DB	暖房　-25～24DB	
ダクト接続口			mm	—	—	
外気導入口			mm	—		
エアーフィルター				ロングライフフィルター		
運転音（SPL）			dB(A)	冷房　急 39 / 強 36 / 弱 33	暖房　急 39 / 強 36 / 弱 33	冷房　標準　47 / 暖房　標準　46
運転音（PWL）			dB(A)	冷　急 53	暖　急 53	冷　標準　64 / 暖　標準　63
高圧ガス保安法区分				届出不要		
法定冷凍トン				1.38		
主要付属品				据付説明書 配管接続部断熱材 異径継手配管　A：φ15.88→φ12.7 異径継手配管　B：φ6.35→φ9.52		
IP コード				IPX0	IPX4	

※　APF、COP、消費電力量、運転電流、力率はナノイーXをオフにした時のものです。
※　室外ユニットの品番末尾J付きは耐重塩害仕様品を示します。
※　室内ユニットの仕様は室内ユニット１台あたりの値です。
※　総合品番にはエコナビセンサーCZ-CSEN1を含みます。
※　性能・電気特性は次の試験条件で運転した場合の値を示します。
　(冷房時：室内吸込空気温度27℃DB・19℃WB、室外吸込空気温度35℃DB)
　(暖房時(標準)：室内吸込空気温度20℃DB・15℃WB以下、室外吸込空気温度7℃DB・6℃WB)
　(暖房時(低温)：室内吸込空気温度20℃DB・15℃WB以下、室外吸込空気温度2℃DB・1℃WB)
　(暖房時(-15℃)：室内吸込空気温度20℃DB・15℃WB以下、室外吸込空気温度-15℃DB)
　(暖房時(-20℃)：室内吸込空気温度20℃DB・15℃WB以下、室外吸込空気温度-20℃DB)
※　室外の外形寸法欄( )内は、最大寸法の値です。
※　運転音(PWL：音響パワーレベル)はJIS B8616に基づいた値です。
　運転音(SPL：音圧レベル)は、室外ユニット正面1m高さ1.5m、室内ユニット正面1m高さ1mの値です。
　急：5速中最大(レベル5)、強：5速中中間(レベル3)、弱：5速中最小(レベル1)のときの値です。
　実際に据え付けますと、周囲の騒音や反響などにより表示値より大きくなるのが普通です。
※　工場出荷時の冷媒量で保証しています配管長は30m（シングル設置時）までです。
※　-5℃以下で冷房運転をする場合には、室外ユニットに別売品の防風板と防雪ダクト(側面・背面)を取り付けてください。
※　設置スペース、サービススペースについては外形寸法図をご確認ください。
※　室内熱負荷に対して、過大な空調機を設置すると、室内の温度や湿度の変化が頻繁となり、室内環境や建物に結露の発生などの影響をおよぼす事があります。
※　シーズンの終わりでも、冷媒の漏えいを検知するため、配線用しゃ断器を切らないでください。
※　室内ユニットが冷媒の漏えいを検知すると、自動でファンを運転します。配線用しゃ断器を切らずに部屋を換気してください。

＊　液管接続口でφ6.35→φ9.52（室外ユニット付属品：異径継手配管B使用）に変換してください。
★1：ガス管接続口でφ15.88→φ12.7（室外ユニット付属品：異径継手配管A使用）に変換してください。

■フル暖　XEPHY

形名			床置形（シングル）《三相電源》		
総合品番			PA-P80B7KB		
室内・室外ユニット品番			CS-P80B7B	CU-P80K7B(J)	
パネル品番			—	—	
能力	冷房定格(最小～最大)[中間,中間中温,最小中温]	kW	7.1(2.6～8.0)　[3.2、3.5、2.7]		
	暖房定格(最小～最大)[中間,最小]	kW	8.0(2.6～11.5)　[3.6、2.7]		
	最大暖房低温	kW	9.5		
	暖房極低温-7℃時	kW	8.0		
	暖房極低温-15℃時	kW	8.0		
	暖房極低温-20℃時	kW	7.0		
冷房定格時の顕熱比		—	0.76		
COP冷房定格	COP暖房定格	COP冷暖平均	—	3.33	3.62	3.48
APF（2006）		—	5.0 / 5.0		
APF（2015）		—	5.1 / 5.1		
外形寸法 H×W×D		mm	1880×600×350	1416×980×370(+80)	
製品質量		kg	44	102	
外装色（マンセル記号）			ホワイト(1.8GY 9.0/0.3)	アイボリー（2.6Y7.6/1.1）	
電源			三相200V　50/60Hz		
電気特性	消費電力	冷房定格　[中間,中間中温,最小中温]	kW	2.13　[0.651、0.565、0.452]	
		暖房定格　[中間,最小]	kW	2.21　[0.621、0.520]	
		最大暖房低温	kW	3.58	
		暖房極低温	kW	3.77	
	運転電流(冷房定格,暖房定格)		A	冷房　6.6	暖房　6.9
	力率(冷房定格,暖房定格)		%	冷房　93	暖房　93
	最大運転電流		A	17.2	
	電源容量		kVA	5.96	
	始動電流		A	—	
設計圧力			MPa	高圧部　4.15　低圧部　2.55	
圧縮機	形名×個数			—	全密閉ロータリー式×1
	電動機定格出力（極数）		kW		2.00(6P)
	冷凍機油（種別・封入）		L		FW50S(エーテル)　1.30
	クランクケースヒーター		kW	—	—
凍結防止ヒーター			kW	—	0.100
冷媒・封入量			kg	—	R32　3.55
送風装置	形名×個数			シロッコファン　×　1	プロペラファン×2
	定格風量　冷房		m³/min	急 21.0 強 18.0 弱 16.0	85
	定格風量　暖房		m³/min	急 21.0 強 18.0 弱 16.0	85
	機外静圧		Pa	—	—
	電動機定格出力（極数）		kW	《DC》　0.078　(8P)	《DC》　0.120+0.120　(8P)
保護装置			室内側	過電流、回転信号検出、ヒューズ、冷媒センサー	
			室外側	過電流(CT方式)、高圧スイッチ、圧縮機吐出温度サーミスター	
配管	冷媒配管長		m	最小　5m　最大　50m	
	高低差		m	外上30m　外下15m	
	冷媒	ガス管	mm	φ15.88（フレア）	φ15.88（フレア）
		液管	mm	φ9.52（フレア）	φ9.52（フレア）
	ドレン口	室内側		VP16	
		室外側		—	
運転 SW（温度設定範囲）			℃	コントロールスイッチ（冷・ドライ 18～30、暖房 16～30、 冷暖自動 17～27）	
外気運転範囲			℃	冷房　-15～46DB	暖房　-25～24DB
ダクト接続口			mm	—	—
外気導入口			mm	—	
エアーフィルター				ロングライフフィルター	
運転音（SPL）			dB(A)	冷房　急 40 / 強 36 / 弱 33	暖房　急 40 / 強 36 / 弱 33
				冷房　標準　48	暖房　標準　50
運転音（PWL）			dB(A)	冷　急 54	暖　急 54
				冷　標準　66	暖　標準　67
高圧ガス保安法区分				届出不要	
法定冷凍トン				2.33	
主要付属品				据付説明書 配管接続部断熱材	
IP コード				IPX0	IPX4

※　APF、COP、消費電力量、運転電流、力率はナノイーXをオフにした時のものです。
※　室外ユニットの品番末尾J付きは耐重塩害仕様品を示します。
※　室内ユニットの仕様は室内ユニット１台あたりの値です。
※　総合品番にはエコナビセンサーCZ-CSEN1を含みます。
※　性能・電気特性は次の試験条件で運転した場合の値を示します。
　(冷房時：室内吸込空気温度27℃DB・19℃WB、室外吸込空気温度35℃DB)
　(暖房時(標準)：室内吸込空気温度20℃DB・15℃WB以下、室外吸込空気温度7℃DB・6℃WB)
　(暖房時(低温)：室内吸込空気温度20℃DB・15℃WB以下、室外吸込空気温度2℃DB・1℃WB)
　(暖房時(-15℃)：室内吸込空気温度20℃DB・15℃WB以下、室外吸込空気温度-15℃DB)
　(暖房時(-20℃)：室内吸込空気温度20℃DB・15℃WB以下、室外吸込空気温度-20℃DB)
※　室外の外形寸法欄( )内は、最大寸法の値です。
※　運転音(PWL：音響パワーレベル)はJIS B8616に基づいた値です。
　運転音(SPL：音圧レベル)は、室外ユニット正面1m高さ1.5m、室内ユニット正面1m高さ1mの値です。
　急：5速中最大(レベル5)、強：5速中中間(レベル3)、弱：5速中最小(レベル1)のときの値です。
　実際に据え付けますと、周囲の騒音や反響などにより表示値より大きくなるのが普通です。
※　工場出荷時の冷媒量で保証しています配管長は20m（シングル設置時）までです。
※　-5℃以下で冷房運転をする場合には、室外ユニットに別売品の防風板と防雪ダクト(側面・背面)を取り付けてください。
※　設置スペース、サービススペースについては外形寸法図をご確認ください。
※　室内熱負荷に対して、過大な空調機を設置すると、室内の温度や湿度の変化が頻繁となり、室内環境や建物に結露の発生などの影響をおよぼす事があります。
※　シーズンの終わりでも、冷媒の漏えいを検知するため、配線用しゃ断器を切らないでください。
※　室内ユニットが冷媒の漏えいを検知すると、自動でファンを運転します。配線用しゃ断器を切らずに部屋を換気してください。

■フル暖　XEPHY

形名				床置形（シングル）《三相電源》		
総合品番				PA-P112B7KB		
室内・室外ユニット品番				CS-P112B7B	CU-P112K7B(J)	
パネル品番				—	—	
能力	冷房定格(最小～最大)[中間,中間中温,最小中温]		kW	10.0(3.3～11.2)　[4.5、4.8、3.4]		
	暖房定格(最小～最大)[中間,最小]		kW	11.2(3.5～16.0)　[5.1、3.5]		
	最大暖房低温		kW	13.2		
	暖房極低温-7℃時		kW	11.2		
	暖房極低温-15℃時		kW	11.2		
	暖房極低温-20℃時		kW	10.0		
冷房定格時の顕熱比			—	0.72		
COP冷房定格	COP暖房定格	COP冷暖平均	—	4.13	3.97	4.05
APF（2006）			—	5.5 / 5.5		
APF（2015）			—	5.6 / 5.6		
外形寸法 H×W×D			mm	1880×600×350	1416×980×370(+80)	
製品質量			kg	47	105	
外装色（マンセル記号）				ホワイト(1.8GY 9.0/0.3)	アイボリー（2.6Y7.6/1.1）	
電源				三相200V　50/60Hz		
電気特性	消費電力	冷房定格　[中間,中間中温,最小中温]	kW	2.42　[0.828、0.784、0.486]		
		暖房定格　[中間,最小]	kW	2.82　[0.830、0.615]		
		最大暖房低温	kW	5.61		
		暖房極低温	kW	6.14		
	運転電流(冷房定格,暖房定格)		A	冷房　7.4	暖房　8.7	
	力率(冷房定格,暖房定格)		%	冷房　94	暖房　94	
	最大運転電流		A	21.9		
	電源容量		kVA	7.59		
	始動電流		A	—		
設計圧力			MPa	高圧部　4.15　低圧部　2.55		
圧縮機	形名×個数			—	全密閉ロータリー式×1	
	電動機定格出力（極数）		kW		2.50(6P)	
	冷凍機油（種別・封入）		L		FW50S(エーテル)　1.30	
	クランクケースヒーター		kW	—	—	
凍結防止ヒーター			kW	—	0.100	
冷媒・封入量			kg	—	R32　3.80	
送風装置	形名×個数			シロッコファン　×　1	プロペラファン×2	
	定格風量　冷房		m³/min	急 26.0 強 23.0 弱 20.0	115	
	定格風量　暖房		m³/min	急 26.0 強 23.0 弱 20.0	95	
	機外静圧		Pa	—	—	
	電動機定格出力（極数）		kW	《DC》　0.078　(8P)	《DC》　0.120+0.120　(8P)	
保護装置			室内側	過電流、回転信号検出、ヒューズ、冷媒センサー		
			室外側	過電流(CT方式)、高圧スイッチ、圧縮機吐出温度サーミスター		
配管	冷媒配管長		m	最小　5m　最大　75m		
	高低差		m	外上30m　外下15m		
	冷媒	ガス管	mm	φ15.88（フレア）	φ15.88（フレア）	
		液管	mm	φ9.52（フレア）	φ9.52（フレア）	
	ドレン口	室内側		VP16		
		室外側		—		
運転 SW（温度設定範囲）			℃	コントロールスイッチ（冷・ドライ 18～30、 暖房 16～30、 冷暖自動 17～27）		
外気運転範囲			℃	冷房　-15～46DB	暖房　-25～24DB	
ダクト接続口			mm	—	—	
外気導入口			mm	—		
エアーフィルター				ロングライフフィルター		
運転音（SPL）			dB(A)	冷房　急 48 / 強 44 / 弱 41	暖房　急 48 / 強 44 / 弱 41	冷房　標準　51 / 暖房　標準　50
運転音（PWL）			dB(A)	冷　急 62	暖　急 62	冷　標準　68 / 暖　標準　67
高圧ガス保安法区分				届出不要		
法定冷凍トン				2.88		
主要付属品				据付説明書 配管接続部断熱材		
IP コード				IPX0	IPX4	

※　APF、COP、消費電力量、運転電流、力率はナノイーXをオフにした時のものです。
※　室外ユニットの品番末尾J付きは耐重塩害仕様品を示します。
※　室内ユニットの仕様は室内ユニット１台あたりの値です。
※　総合品番にはエコナビセンサーCZ-CSEN1を含みます。
※　性能・電気特性は次の試験条件で運転した場合の値を示します。
　(冷房時：室内吸込空気温度27℃DB・19℃WB、室外吸込空気温度35℃DB)
　(暖房時(標準)：室内吸込空気温度20℃DB・15℃WB以下、室外吸込空気温度7℃DB・6℃WB)
　(暖房時(低温)：室内吸込空気温度20℃DB・15℃WB以下、室外吸込空気温度2℃DB・1℃WB)
　(暖房時(-15℃)：室内吸込空気温度20℃DB・15℃WB以下、室外吸込空気温度-15℃DB)
　(暖房時(-20℃)：室内吸込空気温度20℃DB・15℃WB以下、室外吸込空気温度-20℃DB)
※　室外の外形寸法欄( )内は、最大寸法の値です。
※　運転音(PWL：音響パワーレベル)はJIS B8616に基づいた値です。
　運転音(SPL：音圧レベル)は、室外ユニット正面1m高さ1.5m、室内ユニット正面1m高さ1mの値です。
　急：5速中最大(レベル5)、強：5速中中間(レベル3)、弱：5速中最小(レベル1)のときの値です。
　実際に据え付けますと、周囲の騒音や反響などにより表示値より大きくなるのが普通です。
※　工場出荷時の冷媒量で保証しています配管長は30m（シングル設置時）までです。
※　-5℃以下で冷房運転をする場合には、室外ユニットに別売品の防風板と防雪ダクト(側面・背面)を取り付けてください。
※　設置スペース、サービススペースについては外形寸法図をご確認ください。
※　室内熱負荷に対して、過大な空調機を設置すると、室内の温度や湿度の変化が頻繁となり、室内環境や建物に結露の発生などの影響を
　およぼす事があります。
※　シーズンの終わりでも、冷媒の漏えいを検知するため、配線用しゃ断器を切らないでください。
※　室内ユニットが冷媒の漏えいを検知すると、自動でファンを運転します。配線用しゃ断器を切らずに部屋を換気してください。

■フル暖　XEPHY

形名				床置形（シングル）《三相電源》		
総合品番				PA-P140B7KB		
室内・室外ユニット品番				CS-P140B7B	CU-P160K7B(J)	
パネル品番				—	—	
能力	冷房定格(最小～最大)[中間,中間中温,最小中温]		kW	12.5(5.0～14.0)　[5.7、6.3、5.0]		
	暖房定格(最小～最大)[中間,最小]		kW	14.0(5.2～19.0)　[6.3、5.2]		
	最大暖房低温		kW	17.0		
	暖房極低温-7℃時		kW	15.5		
	暖房極低温-15℃時		kW	15.0		
	暖房極低温-20℃時		kW	13.5		
冷房定格時の顕熱比			—	0.66		
COP冷房定格	COP暖房定格	COP冷暖平均	—	3.62	3.77	3.70
APF（2006）			—	4.8 / 4.8		
APF（2015）			—	5.1 / 5.1		
外形寸法 H×W×D			mm	1880×600×350	1500×980×370(+80)	
製品質量			kg	47	109	
外装色（マンセル記号）				ホワイト(1.8GY 9.0/0.3)	アイボリー（2.6Y7.6/1.1）	
電源				三相200V　50/60Hz		
電気特性	消費電力	冷房定格　[中間,中間中温,最小中温]	kW	3.45　[1.17、0.990、0.690]		
		暖房定格　[中間,最小]	kW	3.71　[1.21、1.07]		
		最大暖房低温	kW	7.24		
		暖房極低温	kW	6.79		
	運転電流(冷房定格,暖房定格)		A	冷房　10.8	暖房　11.6	
	力率(冷房定格,暖房定格)		%	冷房　92	暖房　92	
	最大運転電流		A	25.5		
	電源容量		kVA	8.83		
	始動電流		A	—		
設計圧力			MPa	高圧部　4.15　低圧部　2.55		
圧縮機	形名×個数			—	全密閉ロータリー式×1	
	電動機定格出力（極数）		kW		2.80(6P)	
	冷凍機油（種別・封入）		L		FW50S(エーテル)　2.05	
	クランクケースヒーター		kW		0.032	
凍結防止ヒーター			kW	—	0.100	
冷媒・封入量			kg	—	R32　3.10	
送風装置	形名×個数			シロッコファン　×　1	プロペラファン×2	
	定格風量　冷房		m³/min	急 26.0 強 23.0 弱 20.0	164	
	定格風量　暖房		m³/min	急 26.0 強 23.0 弱 20.0	164	
	機外静圧		Pa	—	—	
	電動機定格出力（極数）		kW	《DC》　0.078　(8P)	《DC》　0.120+0.120　(8P)	
保護装置			室内側	過電流、回転信号検出、ヒューズ、冷媒センサー		
			室外側	過電流(CT方式)、高圧スイッチ、圧縮機吐出温度サーミスター		
配管	冷媒配管長		m	最小　5m　最大　75m		
	高低差		m	外上30m　外下15m		
	冷媒	ガス管	mm	φ15.88（フレア）	φ15.88（フレア）　★1	
		液管	mm	φ9.52（フレア）	φ9.52（フレア）	
	ドレン口	室内側		VP16		
		室外側		—		
運転 SW（温度設定範囲）			℃	コントロールスイッチ（冷・ドライ 18～30、 暖房 16～30、 冷暖自動 17～27）		
外気運転範囲			℃	冷房　-15～46DB	暖房　-25～24DB	
ダクト接続口			mm	—	—	
外気導入口			mm	—		
エアーフィルター				ロングライフフィルター		
運転音（SPL）			dB(A)	冷房　急 48 / 強 44 / 弱 41	暖房　急 48 / 強 44 / 弱 41	冷房　標準　53 / 暖房　標準　55
運転音（PWL）			dB(A)	冷　急 62	暖　急 62	冷　標準　70 / 暖　標準　72
高圧ガス保安法区分				届出不要		
法定冷凍トン				4.00		
主要付属品				据付説明書 配管接続部断熱材 異径継手配管（φ19.05→φ15.88）		
IP コード				IPX0	IPX4	

※　APF、COP、消費電力量、運転電流、力率はナノイーXをオフにした時のものです。
※　室外ユニットの品番末尾J付きは耐重塩害仕様品を示します。
※　室内ユニットの仕様は室内ユニット１台あたりの値です。
※　総合品番にはエコナビセンサーCZ-CSEN1を含みます。
※　性能・電気特性は次の試験条件で運転した場合の値を示します。
　(冷房時：室内吸込空気温度27℃DB・19℃WB、室外吸込空気温度35℃DB)
　(暖房時(標準)：室内吸込空気温度20℃DB・15℃WB以下、室外吸込空気温度7℃DB・6℃WB)
　(暖房時(低温)：室内吸込空気温度20℃DB・15℃WB以下、室外吸込空気温度2℃DB・1℃WB)
　(暖房時(-15℃)：室内吸込空気温度20℃DB・15℃WB以下、室外吸込空気温度-15℃DB)
　(暖房時(-20℃)：室内吸込空気温度20℃DB・15℃WB以下、室外吸込空気温度-20℃DB)
※　室外の外形寸法欄( )内は、最大寸法の値です。
※　運転音(PWL：音響パワーレベル)はJIS B8616に基づいた値です。
　運転音(SPL：音圧レベル)は、室外ユニット正面1m高さ1.5m、室内ユニット正面1m高さ1mの値です。
　急：5速中最大(レベル5)、強：5速中中間(レベル3)、弱：5速中最小(レベル1)のときの値です。
　実際に据え付けますと、周囲の騒音や反響などにより表示値より大きくなるのが普通です。
※　工場出荷時の冷媒量で保証しています配管長は30m（シングル設置時）までです。
※　-5℃以下で冷房運転をする場合には、室外ユニットに別売品の防風板と防雪ダクト(側面・背面)を取り付けてください。
※　設置スペース、サービススペースについては外形寸法図をご確認ください。
※　室内熱負荷に対して、過大な空調機を設置すると、室内の温度や湿度の変化が頻繁となり、室内環境や建物に結露の発生などの影響を
　およぼす事があります。
※　シーズンの終わりでも、冷媒の漏えいを検知するため、配線用しゃ断器を切らないでください。
※　室内ユニットが冷媒の漏えいを検知すると、自動でファンを運転します。配線用しゃ断器を切らずに部屋を換気してください。

★1：ガス管接続口でφ19.05→φ15.88（付属品：異径継手配管使用）に変換してください。

■フル暖　XEPHY

形名				床置形（シングル）《三相電源》		
総合品番				PA-P160B7KB		
室内・室外ユニット品番				CS-P160B7B	CU-P160K7B(J)	
パネル品番				—	—	
能力	冷房定格(最小～最大)[中間,中間中温,最小中温]		kW	14.0(5.1～16.0)　[6.4、7.0、5.1]		
	暖房定格(最小～最大)[中間,最小]		kW	16.0(5.3～20.0)　[7.2、5.3]		
	最大暖房低温		kW	18.0		
	暖房極低温-7℃時		kW	16.5		
	暖房極低温-15℃時		kW	16.0		
	暖房極低温-20℃時		kW	14.5		
冷房定格時の顕熱比			—	0.66		
COP冷房定格	COP暖房定格	COP冷暖平均	—	3.17	3.62	3.40
APF（2006）			—	4.7 / 4.7		
APF（2015）			—	5.0 / 5.0		
外形寸法 H×W×D			mm	1880×600×350	1500×980×370(+80)	
製品質量			kg	47	109	
外装色（マンセル記号）				ホワイト(1.8GY 9.0/0.3)	アイボリー（2.6Y7.6/1.1）	
電源				三相200V　50/60Hz		
電気特性	消費電力	冷房定格　[中間,中間中温,最小中温]	kW	4.41　[1.31、1.12、0.720]		
		暖房定格　[中間,最小]	kW	4.42　[1.42、1.09]		
		最大暖房低温	kW	7.52		
		暖房極低温	kW	7.27		
	運転電流(冷房定格,暖房定格)		A	冷房　13.7	暖房　13.7	
	力率(冷房定格,暖房定格)		%	冷房　93	暖房　93	
	最大運転電流		A	25.5		
	電源容量		kVA	8.83		
	始動電流		A	—		
設計圧力			MPa	高圧部　4.15　低圧部　2.55		
圧縮機	形名×個数			—	全密閉ロータリー式×1	
	電動機定格出力（極数）		kW		3.00(6P)	
	冷凍機油（種別・封入）		L		FW50S(エーテル)　2.05	
	クランクケースヒーター		kW	—	0.032	
凍結防止ヒーター			kW	—	0.100	
冷媒・封入量			kg	—	R32　3.10	
送風装置	形名×個数			シロッコファン　×　1	プロペラファン×2	
	定格風量　冷房		m³/min	急 28.0 強 24.0 弱 22.0	164	
	定格風量　暖房		m³/min	急 28.0 強 24.0 弱 22.0	164	
	機外静圧		Pa	—	—	
	電動機定格出力（極数）		kW	《DC》　0.078　(8P)	《DC》　0.120+0.120　(8P)	
保護装置			室内側	過電流、回転信号検出、ヒューズ、冷媒センサー		
			室外側	過電流(CT方式)、高圧スイッチ、圧縮機吐出温度サーミスター		
配管	冷媒配管長		m	最小　5m　最大　75m		
	高低差		m	外上30m　外下15m		
	冷媒	ガス管	mm	φ15.88（フレア）	φ15.88（フレア）　★1	
		液管	mm	φ9.52（フレア）	φ9.52（フレア）	
	ドレン口	室内側		VP16		
		室外側		—		
運転 SW（温度設定範囲）			℃	コントロールスイッチ（冷・ドライ 18～30、 暖房 16～30、 冷暖自動 17～27）		
外気運転範囲			℃	冷房　-15～46DB	暖房　-25～24DB	
ダクト接続口			mm	—	—	
外気導入口			mm	—		
エアーフィルター				ロングライフフィルター		
運転音（SPL）			dB(A)	冷房　急 49 / 強 45 / 弱 43	暖房　急 49 / 強 45 / 弱 43	冷房　標準　53 / 暖房　標準　55
運転音（PWL）			dB(A)	冷　急 63	暖　急 63	冷　標準　70 / 暖　標準　72
高圧ガス保安法区分				届出不要		
法定冷凍トン				4.00		
主要付属品				据付説明書 配管接続部断熱材 異径継手配管（φ19.05→φ15.88）		
IP コード				IPX0	IPX4	

※　APF、COP、消費電力量、運転電流、力率はナノイーXをオフにした時のものです。
※　室外ユニットの品番末尾J付きは耐重塩害仕様品を示します。
※　室内ユニットの仕様は室内ユニット１台あたりの値です。
※　総合品番にはエコナビセンサーCZ-CSEN1を含みます。
※　性能・電気特性は次の試験条件で運転した場合の値を示します。
　(冷房時：室内吸込空気温度27℃DB・19℃WB、室外吸込空気温度35℃DB)
　(暖房時(標準)：室内吸込空気温度20℃DB・15℃WB以下、室外吸込空気温度7℃DB・6℃WB)
　(暖房時(低温)：室内吸込空気温度20℃DB・15℃WB以下、室外吸込空気温度2℃DB・1℃WB)
　(暖房時(-15℃)：室内吸込空気温度20℃DB・15℃WB以下、室外吸込空気温度-15℃DB)
　(暖房時(-20℃)：室内吸込空気温度20℃DB・15℃WB以下、室外吸込空気温度-20℃DB)
※　室外の外形寸法欄( )内は、最大寸法の値です。
※　運転音(PWL：音響パワーレベル)はJIS B8616に基づいた値です。
　運転音(SPL：音圧レベル)は、室外ユニット正面1m高さ1.5m、室内ユニット正面1m高さ1mの値です。
　急：5速中最大(レベル5)、強：5速中中間(レベル3)、弱：5速中最小(レベル1)のときの値です。
　実際に据え付けますと、周囲の騒音や反響などにより表示値より大きくなるのが普通です。
※　工場出荷時の冷媒量で保証しています配管長は30m（シングル設置時）までです。
※　-5℃以下で冷房運転をする場合には、室外ユニットに別売品の防風板と防雪ダクト(側面・背面)を取り付けてください。
※　設置スペース、サービススペースについては外形寸法図をご確認ください。
※　室内熱負荷に対して、過大な空調機を設置すると、室内の温度や湿度の変化が頻繁となり、室内環境や建物に結露の発生などの影響を
　およぼす事があります。
※　シーズンの終わりでも、冷媒の漏えいを検知するため、配線用しゃ断器を切らないでください。
※　室内ユニットが冷媒の漏えいを検知すると、自動でファンを運転します。配線用しゃ断器を切らずに部屋を換気してください。

★1：ガス管接続口でφ19.05→φ15.88（付属品：異径継手配管使用）に変換してください。

■フル暖　XEPHY

形名			床置形（ツイン）《三相電源》		
総合品番			PA-P112B7KDB		
室内・室外ユニット品番			CS-P56B7B×2	CU-P112K7B(J)	
パネル品番			—	—	
能力	冷房定格(最小～最大)[中間,中間中温,最小中温]	kW	10.0(3.3～11.2)　[4.5、4.8、3.4]		
	暖房定格(最小～最大)[中間,最小]	kW	11.2(3.5～16.0)　[5.1、3.5]		
	最大暖房低温	kW	13.2		
	暖房極低温-7℃時	kW	11.2		
	暖房極低温-15℃時	kW	11.2		
	暖房極低温-20℃時	kW	10.0		
冷房定格時の顕熱比		—	0.88		
COP冷房定格	COP暖房定格	COP冷暖平均	—	4.13	3.97	4.05
APF（2006）		—	5.5 / 5.5		
APF（2015）		—	5.6 / 5.6		
外形寸法 H×W×D		mm	1880×600×350	1416×980×370(+80)	
製品質量		kg	44	105	
外装色（マンセル記号）			ホワイト(1.8GY 9.0/0.3)	アイボリー（2.6Y7.6/1.1）	
電源			三相200V　50/60Hz		
電気特性	消費電力 冷房定格　[中間,中間中温,最小中温]	kW	2.42　[0.828、0.784、0.486]		
	消費電力 暖房定格　[中間,最小]	kW	2.82　[0.830、0.615]		
	消費電力 最大暖房低温	kW	5.61		
	消費電力 暖房極低温	kW	6.14		
	運転電流(冷房定格,暖房定格)	A	冷房　7.4	暖房　8.7	
	力率(冷房定格,暖房定格)	%	冷房　94	暖房　94	
	最大運転電流	A	21.9		
	電源容量	kVA	7.59		
	始動電流	A	—		
設計圧力		MPa	高圧部　4.15　低圧部　2.55		
圧縮機	形名×個数		—	全密閉ロータリー式×1	
	電動機定格出力（極数）	kW		2.50(6P)	
	冷凍機油（種別・封入）	L		FW50S(エーテル)　1.30	
	クランクケースヒーター	kW		—	
凍結防止ヒーター		kW	—	0.100	
冷媒・封入量		kg	—	R32　3.80	
送風装置	形名×個数		シロッコファン　×　1	プロペラファン×2	
	定格風量　冷房	m³/min	急 20.0 強 18.0 弱 16.0	115	
	定格風量　暖房	m³/min	急 20.0 強 18.0 弱 16.0	95	
	機外静圧	Pa	—	—	
	電動機定格出力（極数）	kW	《DC》　0.078　(8P)	《DC》　0.120+0.120　(8P)	
保護装置		室内側	過電流、回転信号検出、ヒューズ、冷媒センサー		
		室外側	過電流(CT方式)、高圧スイッチ、圧縮機吐出温度サーミスター		
配管	冷媒配管長	m	最小　5m　最大　75m		
	高低差	m	外上30m　外下15m		
	冷媒 ガス管	mm	φ12.7（フレア）	φ15.88（フレア）	
	冷媒 液管	mm	φ6.35（フレア）	φ9.52（フレア）	
	ドレン口 室内側		VP16		
	ドレン口 室外側		—		
運転 SW（温度設定範囲）		℃	コントロールスイッチ（冷・ドライ 18～30、暖房 16～30、 冷暖自動 17～27）		
外気運転範囲		℃	冷房　-15～46DB	暖房　-25～24DB	
ダクト接続口		mm	—	—	
外気導入口		mm	—		
エアーフィルター			ロングライフフィルター		
運転音（SPL）		dB(A)	冷房 急 39 / 強 36 / 弱 33	暖房 急 39 / 強 36 / 弱 33	冷房 標準 51 / 暖房 標準 50
運転音（PWL）		dB(A)	冷 急 53	暖 急 53	冷 標準 68 / 暖 標準 67
高圧ガス保安法区分			届出不要		
法定冷凍トン			2.88		
主要付属品			据付説明書 配管接続部断熱材		
IP コード			IPX0	IPX4	

※　APF、COP、消費電力量、運転電流、力率はナノイーXをオフにした時のものです。
※　室外ユニットの品番末尾J付きは耐重塩害仕様品を示します。
※　室内ユニットの仕様は室内ユニット１台あたりの値です。
※　総合品番にはエコナビセンサーCZ-CSEN1を含みます。
※　性能・電気特性は次の試験条件で運転した場合の値を示します。
　(冷房時：室内吸込空気温度27℃DB・19℃WB、室外吸込空気温度35℃DB)
　(暖房時(標準)：室内吸込空気温度20℃DB・15℃WB以下、室外吸込空気温度7℃DB・6℃WB)
　(暖房時(低温)：室内吸込空気温度20℃DB・15℃WB以下、室外吸込空気温度2℃DB・1℃WB)
　(暖房時(-15℃)：室内吸込空気温度20℃DB・15℃WB以下、室外吸込空気温度-15℃DB)
　(暖房時(-20℃)：室内吸込空気温度20℃DB・15℃WB以下、室外吸込空気温度-20℃DB)
※　室外の外形寸法欄( )内は、最大寸法の値です。
※　運転音(PWL：音響パワーレベル)はJIS B8616に基づいた値です。
　運転音(SPL：音圧レベル)は、室外ユニット正面1m高さ1.5m、室内ユニット正面1m高さ1mの値です。
　急：5速中最大(レベル5)、強：5速中中間(レベル3)、弱：5速中最小(レベル1)のときの値です。
　実際に据え付けますと、周囲の騒音や反響などにより表示値より大きくなるのが普通です。
※　工場出荷時の冷媒量で保証しています配管長は30m（ツイン設置時)までです。
※　-5℃以下で冷房運転をする場合には、室外ユニットに別売品の防風板と防雪ダクト(側面・背面)を取り付けてください。
※　設置スペース、サービススペースについては外形寸法図をご確認ください。
※　室内熱負荷に対して、過大な空調機を設置すると、室内の温度や湿度の変化が頻繁となり、室内環境や建物に結露の発生などの影響を
　およぼす事があります。
※　シーズンの終わりでも、冷媒の漏えいを検知するため、配線用しゃ断器を切らないでください。
※　室内ユニットが冷媒の漏えいを検知すると、自動でファンを運転します。配線用しゃ断器を切らずに部屋を換気してください。

■フル暖　XEPHY

形名			床置形（ツイン）《三相電源》		
総合品番			PA-P140B7KDB		
室内・室外ユニット品番			CS-P71B7B×2	CU-P160K7B(J)	
パネル品番			—	—	
能力	冷房定格(最小～最大)[中間,中間中温,最小中温]	kW	12.5(5.0～14.0)　[5.7、6.3、5.0]		
	暖房定格(最小～最大)[中間,最小]	kW	14.0(5.2～19.0)　[6.3、5.2]		
	最大暖房低温	kW	17.0		
	暖房極低温-7℃時	kW	15.5		
	暖房極低温-15℃時	kW	15.0		
	暖房極低温-20℃時	kW	13.5		
冷房定格時の顕熱比		—	0.78		
COP冷房定格	COP暖房定格	COP冷暖平均	—	3.62	3.77	3.70
APF（2006）		—	4.8 / 4.8		
APF（2015）		—	5.1 / 5.1		
外形寸法 H×W×D		mm	1880×600×350	1500×980×370(+80)	
製品質量		kg	44	109	
外装色（マンセル記号）			ホワイト(1.8GY 9.0/0.3)	アイボリー（2.6Y7.6/1.1）	
電源			三相200V　50/60Hz		
電気特性	消費電力 冷房定格　[中間,中間中温,最小中温]	kW	3.45　[1.17、0.990、0.690]		
	消費電力 暖房定格　[中間,最小]	kW	3.71　[1.21、1.07]		
	消費電力 最大暖房低温	kW	7.24		
	消費電力 暖房極低温	kW	6.79		
	運転電流(冷房定格,暖房定格)	A	冷房　10.8	暖房　11.6	
	力率(冷房定格,暖房定格)	%	冷房　92	暖房　92	
	最大運転電流	A	25.4		
	電源容量	kVA	8.80		
	始動電流	A	—		
設計圧力		MPa	高圧部　4.15　低圧部　2.55		
圧縮機	形名×個数		—	全密閉ロータリー式×1	
	電動機定格出力（極数）	kW		2.80(6P)	
	冷凍機油（種別・封入）	L		FW50S(エーテル)　2.05	
	クランクケースヒーター	kW		0.032	
凍結防止ヒーター		kW	—	0.100	
冷媒・封入量		kg	—	R32　3.10	
送風装置	形名×個数		シロッコファン　×　1	プロペラファン×2	
	定格風量　冷房	m³/min	急 20.0 強 18.0 弱 16.0	164	
	定格風量　暖房	m³/min	急 20.0 強 18.0 弱 16.0	164	
	機外静圧	Pa	—	—	
	電動機定格出力（極数）	kW	《DC》　0.078　(8P)	《DC》　0.120+0.120　(8P)	
保護装置		室内側	過電流、回転信号検出、ヒューズ、冷媒センサー		
		室外側	過電流(CT方式)、高圧スイッチ、圧縮機吐出温度サーミスター		
配管	冷媒配管長	m	最小　5m　最大　75m		
	高低差	m	外上30m　外下15m		
	冷媒 ガス管	mm	φ15.88（フレア）	φ15.88（フレア）　★1	
	冷媒 液管	mm	φ9.52（フレア）	φ9.52（フレア）	
	ドレン口 室内側		VP16		
	ドレン口 室外側		—		
運転 SW（温度設定範囲）		℃	コントロールスイッチ（冷・ドライ 18～30、暖房 16～30、 冷暖自動 17～27）		
外気運転範囲		℃	冷房　-15～46DB	暖房　-25～24DB	
ダクト接続口		mm	—	—	
外気導入口		mm	—		
エアーフィルター			ロングライフフィルター		
運転音（SPL）		dB(A)	冷房 急 39 / 強 36 / 弱 33	暖房 急 39 / 強 36 / 弱 33	冷房 標準 53 / 暖房 標準 55
運転音（PWL）		dB(A)	冷 急 53	暖 急 53	冷 標準 70 / 暖 標準 72
高圧ガス保安法区分			届出不要		
法定冷凍トン			4.00		
主要付属品			据付説明書 配管接続部断熱材 異径継手配管（φ19.05→φ15.88）		
IP コード			IPX0	IPX4	

※　APF、COP、消費電力量、運転電流、力率はナノイーXをオフにした時のものです。
※　室外ユニットの品番末尾J付きは耐重塩害仕様品を示します。
※　室内ユニットの仕様は室内ユニット１台あたりの値です。
※　総合品番にはエコナビセンサーCZ-CSEN1を含みます。
※　性能・電気特性は次の試験条件で運転した場合の値を示します。
　(冷房時：室内吸込空気温度27℃DB・19℃WB、室外吸込空気温度35℃DB)
　(暖房時(標準)：室内吸込空気温度20℃DB・15℃WB以下、室外吸込空気温度7℃DB・6℃WB)
　(暖房時(低温)：室内吸込空気温度20℃DB・15℃WB以下、室外吸込空気温度2℃DB・1℃WB)
　(暖房時(-15℃)：室内吸込空気温度20℃DB・15℃WB以下、室外吸込空気温度-15℃DB)
　(暖房時(-20℃)：室内吸込空気温度20℃DB・15℃WB以下、室外吸込空気温度-20℃DB)
※　室外の外形寸法欄( )内は、最大寸法の値です。
※　運転音(PWL：音響パワーレベル)はJIS B8616に基づいた値です。
　運転音(SPL：音圧レベル)は、室外ユニット正面1m高さ1.5m、室内ユニット正面1m高さ1mの値です。
　急：5速中最大(レベル5)、強：5速中中間(レベル3)、弱：5速中最小(レベル1)のときの値です。
　実際に据え付けますと、周囲の騒音や反響などにより表示値より大きくなるのが普通です。
※　工場出荷時の冷媒量で保証しています配管長は30m（ツイン設置時）までです。
※　-5℃以下で冷房運転をする場合には、室外ユニットに別売品の防風板と防雪ダクト(側面・背面)を取り付けてください。
※　設置スペース、サービススペースについては外形寸法図をご確認ください。
※　室内熱負荷に対して、過大な空調機を設置すると、室内の温度や湿度の変化が頻繁となり、室内環境や建物に結露の発生などの影響をおよぼす事があります。
※　シーズンの終わりでも、冷媒の漏えいを検知するため、配線用しゃ断器を切らないでください。
※　室内ユニットが冷媒の漏えいを検知すると、自動でファンを運転します。配線用しゃ断器を切らずに部屋を換気してください。

★1：ガス管接続口でφ19.05→φ15.88（付属品：異径継手配管使用）に変換してください。

■フル暖　XEPHY

形名				床置形（ツイン）《三相電源》		
総合品番				PA-P160B7KDB		
室内・室外ユニット品番				CS-P80B7B×2	CU-P160K7B(J)	
パネル品番				—	—	
能力	冷房定格(最小～最大)[中間,中間中温,最小中温]		kW	14.0(5.1～16.0)　[6.4、7.0、5.1]		
	暖房定格(最小～最大)[中間,最小]		kW	16.0(5.3～20.0)　[7.2、5.3]		
	最大暖房低温		kW	18.0		
	暖房極低温-7℃時		kW	16.5		
	暖房極低温-15℃時		kW	16.0		
	暖房極低温-20℃時		kW	14.5		
冷房定格時の顕熱比			—	0.76		
COP冷房定格	COP暖房定格	COP冷暖平均	—	3.17	3.62	3.40
APF（2006）			—	4.7 / 4.7		
APF（2015）			—	5.0 / 5.0		
外形寸法 H×W×D			mm	1880×600×350	1500×980×370(+80)	
製品質量			kg	44	109	
外装色（マンセル記号）				ホワイト(1.8GY 9.0/0.3)	アイボリー（2.6Y7.6/1.1）	
電源				三相200V　50/60Hz		
電気特性	消費電力	冷房定格　[中間,中間中温,最小中温]	kW	4.41　[1.31、1.12、0.720]		
		暖房定格　[中間,最小]	kW	4.42　[1.42、1.09]		
		最大暖房低温	kW	7.52		
		暖房極低温	kW	7.27		
	運転電流(冷房定格,暖房定格)		A	冷房　13.7	暖房　13.7	
	力率(冷房定格,暖房定格)		%	冷房　93	暖房　93	
	最大運転電流		A	25.4		
	電源容量		kVA	8.80		
	始動電流		A	—		
設計圧力			MPa	高圧部　4.15　低圧部　2.55		
圧縮機	形名×個数			—	全密閉ロータリー式×1	
	電動機定格出力（極数）		kW		3.00(6P)	
	冷凍機油（種別・封入）		L		FW50S(エーテル)　2.05	
	クランクケースヒーター		kW		0.032	
凍結防止ヒーター			kW	—	0.100	
冷媒・封入量			kg	—	R32　3.10	
送風装置	形名×個数			シロッコファン　×　1	プロペラファン×2	
	定格風量　冷房		m³/min	急 21.0 強 18.0 弱 16.0	164	
	定格風量　暖房		m³/min	急 21.0 強 18.0 弱 16.0	164	
	機外静圧		Pa	—	—	
	電動機定格出力（極数）		kW	《DC》　0.078　(8P)	《DC》　0.120+0.120　(8P)	
保護装置			室内側	過電流、回転信号検出、ヒューズ、冷媒センサー		
			室外側	過電流(CT方式)、高圧スイッチ、圧縮機吐出温度サーミスター		
配管	冷媒配管長		m	最小　5m　最大　75m		
	高低差		m	外上30m　外下15m		
	冷媒	ガス管	mm	φ15.88（フレア）	φ15.88（フレア）　★1	
		液管	mm	φ9.52（フレア）	φ9.52（フレア）	
	ドレン口	室内側		VP16		
		室外側		—		
運転 SW（温度設定範囲）			℃	コントロールスイッチ（冷・ドライ 18～30、暖房 16～30、 冷暖自動 17～27）		
外気運転範囲			℃	冷房　-15～46DB	暖房　-25～24DB	
ダクト接続口			mm	—	—	
外気導入口			mm	—		
エアーフィルター				ロングライフフィルター		
運転音（SPL）			dB(A)	冷房　急 40 / 強 36 / 弱 33	暖房　急 40 / 強 36 / 弱 33	冷房　標準　53 / 暖房　標準　55
運転音（PWL）			dB(A)	冷　急 54	暖　急 54	冷　標準　70 / 暖　標準　72
高圧ガス保安法区分				届出不要		
法定冷凍トン				4.00		
主要付属品				据付説明書 配管接続部断熱材 異径継手配管（φ19.05→φ15.88）		
IP コード				IPX0	IPX4	

※　APF、COP、消費電力量、運転電流、力率はナノイーXをオフにした時のものです。
※　室外ユニットの品番末尾J付きは耐重塩害仕様品を示します。
※　室内ユニットの仕様は室内ユニット１台あたりの値です。
※　総合品番にはエコナビセンサーCZ-CSEN1を含みます。
※　性能・電気特性は次の試験条件で運転した場合の値を示します。
　(冷房時：室内吸込空気温度27℃DB・19℃WB、室外吸込空気温度35℃DB)
　(暖房時(標準)：室内吸込空気温度20℃DB・15℃WB以下、室外吸込空気温度7℃DB・6℃WB)
　(暖房時(低温)：室内吸込空気温度20℃DB・15℃WB以下、室外吸込空気温度2℃DB・1℃WB)
　(暖房時(-15℃)：室内吸込空気温度20℃DB・15℃WB以下、室外吸込空気温度-15℃DB)
　(暖房時(-20℃)：室内吸込空気温度20℃DB・15℃WB以下、室外吸込空気温度-20℃DB)
※　室外の外形寸法欄( )内は、最大寸法の値です。
※　運転音(PWL：音響パワーレベル)はJIS B8616に基づいた値です。
　運転音(SPL：音圧レベル)は、室外ユニット正面1m高さ1.5m、室内ユニット正面1m高さ1mの値です。
　急：5速中最大(レベル5)、強：5速中中間(レベル3)、弱：5速中最小(レベル1)のときの値です。
　実際に据え付けますと、周囲の騒音や反響などにより表示値より大きくなるのが普通です。
※　工場出荷時の冷媒量で保証しています配管長は30m（ツイン設置時）までです。
※　-5℃以下で冷房運転をする場合には、室外ユニットに別売品の防風板と防雪ダクト(側面・背面)を取り付けてください。
※　設置スペース、サービススペースについては外形寸法図をご確認ください。
※　室内熱負荷に対して、過大な空調機を設置すると、室内の温度や湿度の変化が頻繁となり、室内環境や建物に結露の発生などの影響をおよぼす事があります。
※　シーズンの終わりでも、冷媒の漏えいを検知するため、配線用しゃ断器を切らないでください。
※　室内ユニットが冷媒の漏えいを検知すると、自動でファンを運転します。配線用しゃ断器を切らずに部屋を換気してください。

★1：ガス管接続口でφ19.05→φ15.88（付属品：異径継手配管使用）に変換してください。

■フル暖　XEPHY

形名				床置形（シングル）《三相電源》		
総合品番				PA-P56B7KNB		
室内・室外ユニット品番				CS-P56B7B	CU-P56K7B(J)	
パネル品番				—	—	
能力	冷房定格(最小～最大)[中間,中間中温,最小中温]		kW	5.0(1.9～5.6)　[2.3、2.5、—]		
	暖房定格(最小～最大)[中間,最小]		kW	5.6(1.7～7.5)　[2.6、2.0]		
	最大暖房低温		kW	5.8		
	暖房極低温-7℃時		kW	5.6		
	暖房極低温-15℃時		kW	5.6		
	暖房極低温-20℃時		kW	5.0		
冷房定格時の顕熱比			—	0.88		
COP冷房定格	COP暖房定格	COP冷暖平均	—	4.63	4.41	4.52
APF（2006）			—	5.4 / 5.4		
APF（2015）			—	5.6 / 5.6		
外形寸法 H×W×D			mm	1880×600×350	996×980×370(+80)	
製品質量			kg	44	66	
外装色（マンセル記号）				ホワイト(1.8GY 9.0/0.3)	アイボリー（2.6Y7.6/1.1）	
電源				三相200V　50/60Hz		
電気特性	消費電力	冷房定格　[中間,中間中温,最小中温]	kW	1.08　[0.443、0.371、—]		
		暖房定格　[中間,最小]	kW	1.27　[0.450、0.368]		
		最大暖房低温	kW	1.61		
		暖房極低温	kW	1.89		
	運転電流(冷房定格,暖房定格)		A	冷房　3.4	暖房　3.9	
	力率(冷房定格,暖房定格)		%	冷房　93	暖房　93	
	最大運転電流		A	11.2		
	電源容量		kVA	3.88		
	始動電流		A	—		
設計圧力			MPa	高圧部　4.15　低圧部　2.55		
圧縮機	形名×個数			—	全密閉ロータリー式×1	
	電動機定格出力（極数）		kW		1.50(6P)	
	冷凍機油（種別・封入）		L		FW50S(エーテル)　0.60	
	クランクケースヒーター		kW		—	
凍結防止ヒーター			kW	—	0.100	
冷媒・封入量			kg	—	R32　2.10	
送風装置	形名×個数			シロッコファン　×　1	プロペラファン×1	
	定格風量　冷房		m³/min	急 20.0 強 18.0 弱 16.0	65	
	定格風量　暖房		m³/min	急 20.0 強 18.0 弱 16.0	60	
	機外静圧		Pa	—	—	
	電動機定格出力（極数）		kW	《DC》　0.078　(8P)	《DC》　0.120　(8P)	
保護装置			室内側	過電流、回転信号検出、ヒューズ、冷媒センサー		
			室外側	過電流(CT方式)、高圧スイッチ、圧縮機吐出温度サーミスター		
配管	冷媒配管長		m	最小　5m　最大　50m		
	高低差		m	外上30m　外下15m		
	冷媒	ガス管	mm	φ12.7（フレア）	φ12.7（フレア）★1	
		液管	mm	φ9.52（フレア）　＊	φ9.52（フレア）	
	ドレン口	室内側		VP16		
		室外側		—		
運転 SW（温度設定範囲）			℃	コントロールスイッチ（冷・ドライ 18～30、 暖房 16～30、 冷暖自動 17～27）		
外気運転範囲			℃	冷房　-15～46DB	暖房　-25～24DB	
ダクト接続口			mm	—	—	
外気導入口			mm	—		
エアーフィルター				ロングライフフィルター		
運転音（SPL）			dB(A)	冷房　急 39 / 強 36 / 弱 33	暖房　急 39 / 強 36 / 弱 33	冷房　標準　47 / 暖房　標準　46
運転音（PWL）			dB(A)	冷　急 53	暖　急 53	冷　標準　64 / 暖　標準　63
高圧ガス保安法区分				届出不要		
法定冷凍トン				1.38		
主要付属品				据付説明書 配管接続部断熱材 異径継手配管　A：φ15.88→φ12.7 異径継手配管　B：φ6.35→φ9.52		
IP コード				IPX0	IPX4	

※　APF、COP、消費電力量、運転電流、力率はナノイーXをオフにした時のものです。
※　室外ユニットの品番末尾J付きは耐重塩害仕様品を示します。
※　室内ユニットの仕様は室内ユニット１台あたりの値です。

※　性能・電気特性は次の試験条件で運転した場合の値を示します。
(冷房時：室内吸込空気温度27℃DB・19℃WB、室外吸込空気温度35℃DB)
(暖房時(標準)：室内吸込空気温度20℃DB・15℃WB以下、室外吸込空気温度7℃DB・6℃WB)
(暖房時(低温)：室内吸込空気温度20℃DB・15℃WB以下、室外吸込空気温度2℃DB・1℃WB)
(暖房時(-15℃)：室内吸込空気温度20℃DB・15℃WB以下、室外吸込空気温度-15℃DB)
(暖房時(-20℃)：室内吸込空気温度20℃DB・15℃WB以下、室外吸込空気温度-20℃DB)
※　室外の外形寸法欄( )内は、最大寸法の値です。
※　運転音(PWL：音響パワーレベル)はJIS B8616に基づいた値です。
運転音(SPL：音圧レベル)は、室外ユニット正面1m高さ1.5m、室内ユニット正面1m高さ1mの値です。
急：5速中最大(レベル5)、強：5速中中間(レベル3)、弱：5速中最小(レベル1)のときの値です。
実際に据え付けますと、周囲の騒音や反響などにより表示値より大きくなるのが普通です。
※　工場出荷時の冷媒量で保証しています配管長は30m（シングル設置時）までです。
※　-5℃以下で冷房運転をする場合には、室外ユニットに別売品の防風板と防雪ダクト(側面・背面)を取り付けてください。
※　設置スペース、サービススペースについては外形寸法図をご確認ください。
※　室内熱負荷に対して、過大な空調機を設置すると、室内の温度や湿度の変化が頻繁となり、室内環境や建物に結露の発生などの影響をおよぼす事があります。
※　シーズンの終わりでも、冷媒の漏えいを検知するため、配線用しゃ断器を切らないでください。
※　室内ユニットが冷媒の漏えいを検知すると、自動でファンを運転します。配線用しゃ断器を切らずに部屋を換気してください。

＊　液管接続口でφ6.35→φ9.52（室外ユニット付属品：異径継手配管B使用）に変換してください。
★1：ガス管接続口でφ15.88→φ12.7（室外ユニット付属品：異径継手配管A使用）に変換してください。

■フル暖　XEPHY

形名			床置形（シングル）《三相電源》		
総合品番			PA-P80B7KNB		
室内・室外ユニット品番			CS-P80B7B	CU-P80K7B(J)	
パネル品番			—	—	
能力	冷房定格(最小～最大)[中間,中間中温,最小中温]	kW	7.1(2.6～8.0)　[3.2、3.5、2.7]		
	暖房定格(最小～最大)[中間,最小]	kW	8.0(2.6～11.5)　[3.6、2.7]		
	最大暖房低温	kW	9.5		
	暖房極低温-7℃時	kW	8.0		
	暖房極低温-15℃時	kW	8.0		
	暖房極低温-20℃時	kW	7.0		
冷房定格時の顕熱比		—	0.76		
COP冷房定格	COP暖房定格	COP冷暖平均	—	3.33	3.62	3.48
APF（2006）		—	5.0 / 5.0		
APF（2015）		—	5.1 / 5.1		
外形寸法 H×W×D		mm	1880×600×350	1416×980×370(+80)	
製品質量		kg	44	102	
外装色（マンセル記号）			ホワイト(1.8GY 9.0/0.3)	アイボリー（2.6Y7.6/1.1）	
電源			三相200V　50/60Hz		
電気特性	消費電力	冷房定格　[中間,中間中温,最小中温]	kW	2.13　[0.651、0.565、0.452]	
		暖房定格　[中間,最小]	kW	2.21　[0.621、0.520]	
		最大暖房低温	kW	3.58	
		暖房極低温	kW	3.77	
	運転電流(冷房定格,暖房定格)		A	冷房　6.6	暖房　6.9
	力率(冷房定格,暖房定格)		%	冷房　93	暖房　93
	最大運転電流		A	17.2	
	電源容量		kVA	5.96	
	始動電流		A	—	
設計圧力			MPa	高圧部　4.15　低圧部　2.55	
圧縮機	形名×個数			—	全密閉ロータリー式×1
	電動機定格出力（極数）		kW		2.00(6P)
	冷凍機油（種別・封入）		L		FW50S(エーテル)　1.30
	クランクケースヒーター		kW	—	—
凍結防止ヒーター			kW	—	0.100
冷媒・封入量			kg	—	R32　3.55
送風装置	形名×個数			シロッコファン　×　1	プロペラファン×2
	定格風量　冷房		m³/min	急 21.0 強 18.0 弱 16.0	85
	定格風量　暖房		m³/min	急 21.0 強 18.0 弱 16.0	85
	機外静圧		Pa	—	—
	電動機定格出力（極数）		kW	《DC》　0.078　(8P)	《DC》　0.120+0.120　(8P)
保護装置			室内側	過電流、回転信号検出、ヒューズ、冷媒センサー	
			室外側	過電流(CT方式)、高圧スイッチ、圧縮機吐出温度サーミスター	
配管	冷媒配管長		m	最小　5m　最大　50m	
	高低差		m	外上30m　外下15m	
	冷媒	ガス管	mm	φ15.88（フレア）	φ15.88（フレア）
		液管	mm	φ9.52（フレア）	φ9.52（フレア）
	ドレン口	室内側		VP16	
		室外側		—	
運転 SW（温度設定範囲）			℃	コントロールスイッチ（冷・ドライ 18～30、 暖房 16～30、 冷暖自動 17～27）	
外気運転範囲			℃	冷房　-15～46DB	暖房　-25～24DB
ダクト接続口			mm	—	—
外気導入口			mm	—	
エアーフィルター				ロングライフフィルター	
運転音（SPL）			dB(A)	冷房　急 40 / 強 36 / 弱 33　暖房　急 40 / 強 36 / 弱 33	冷房　標準　48　暖房　標準　50
運転音（PWL）			dB(A)	冷　急 54　暖　急 54	冷　標準　66　暖　標準　67
高圧ガス保安法区分				届出不要	
法定冷凍トン				2.33	
主要付属品				据付説明書 配管接続部断熱材	
IP コード				IPX0	IPX4

※　APF、COP、消費電力量、運転電流、力率はナノイーXをオフにした時のものです。
※　室外ユニットの品番末尾J付きは耐重塩害仕様品を示します。
※　室内ユニットの仕様は室内ユニット１台あたりの値です。

※　性能・電気特性は次の試験条件で運転した場合の値を示します。
(冷房時：室内吸込空気温度27℃DB・19℃WB、室外吸込空気温度35℃DB)
(暖房時(標準)：室内吸込空気温度20℃DB・15℃WB以下、室外吸込空気温度7℃DB・6℃WB)
(暖房時(低温)：室内吸込空気温度20℃DB・15℃WB以下、室外吸込空気温度2℃DB・1℃WB)
(暖房時(-15℃)：室内吸込空気温度20℃DB・15℃WB以下、室外吸込空気温度-15℃DB)
(暖房時(-20℃)：室内吸込空気温度20℃DB・15℃WB以下、室外吸込空気温度-20℃DB)
※　室外の外形寸法欄( )内は、最大寸法の値です。
※　運転音(PWL：音響パワーレベル)はJIS B8616に基づいた値です。
運転音(SPL：音圧レベル)は、室外ユニット正面1m高さ1.5m、室内ユニット正面1m高さ1mの値です。
急：5速中最大(レベル5)、強：5速中中間(レベル3)、弱：5速中最小(レベル1)のときの値です。
実際に据え付けますと、周囲の騒音や反響などにより表示値より大きくなるのが普通です。
※　工場出荷時の冷媒量で保証しています配管長は20m（シングル設置時）までです。
※　-5℃以下で冷房運転をする場合には、室外ユニットに別売品の防風板と防雪ダクト(側面・背面)を取り付けてください。
※　設置スペース、サービススペースについては外形寸法図をご確認ください。
※　室内熱負荷に対して、過大な空調機を設置すると、室内の温度や湿度の変化が頻繁となり、室内環境や建物に結露の発生などの影響をおよぼす事があります。
※　シーズンの終わりでも、冷媒の漏えいを検知するため、配線用しゃ断器を切らないでください。
※　室内ユニットが冷媒の漏えいを検知すると、自動でファンを運転します。配線用しゃ断器を切らずに部屋を換気してください。

■フル暖　XEPHY

形名				床置形（シングル）《三相電源》					
総合品番				PA-P112B7KNB					
室内・室外ユニット品番				CS-P112B7B			CU-P112K7B(J)		
パネル品番				—			—		
能力	冷房定格(最小～最大)[中間,中間中温,最小中温]		kW	10.0(3.3～11.2)　[4.5、4.8、3.4]					
	暖房定格(最小～最大)[中間,最小]		kW	11.2(3.5～16.0)　[5.1、3.5]					
	最大暖房低温		kW	13.2					
	暖房極低温-7℃時		kW	11.2					
	暖房極低温-15℃時		kW	11.2					
	暖房極低温-20℃時		kW	10.0					
冷房定格時の顕熱比			—	0.72					
COP冷房定格	COP暖房定格	COP冷暖平均	—	4.13	3.97		4.05		
APF（2006）			—	5.5 / 5.5					
APF（2015）			—	5.6 / 5.6					
外形寸法 H×W×D			mm	1880×600×350			1416×980×370(+80)		
製品質量			kg	47			105		
外装色（マンセル記号）				ホワイト(1.8GY 9.0/0.3)			アイボリー（2.6Y7.6/1.1）		
電源				三相200V　50/60Hz					
電気特性	消費電力	冷房定格　[中間,中間中温,最小中温]	kW	2.42　[0.828、0.784、0.486]					
		暖房定格　[中間,最小]	kW	2.82　[0.830、0.615]					
		最大暖房低温	kW	5.61					
		暖房極低温	kW	6.14					
	運転電流(冷房定格,暖房定格)		A	冷房　7.4			暖房　8.7		
	力率(冷房定格,暖房定格)		%	冷房　94			暖房　94		
	最大運転電流		A	21.9					
	電源容量		kVA	7.59					
	始動電流		A	—					
設計圧力			MPa	高圧部　4.15　低圧部　2.55					
圧縮機	形名×個数			—			全密閉ロータリー式×1		
	電動機定格出力（極数）		kW				2.50(6P)		
	冷凍機油（種別・封入）		L				FW50S(エーテル)　1.30		
	クランクケースヒーター		kW				—		
凍結防止ヒーター			kW	—			0.100		
冷媒・封入量			kg	—			R32　3.80		
送風装置	形名×個数			シロッコファン　×　1			プロペラファン×2		
	定格風量　冷房		m³/min	急 26.0 強 23.0 弱 20.0			115		
	定格風量　暖房		m³/min	急 26.0 強 23.0 弱 20.0			95		
	機外静圧		Pa	—			—		
	電動機定格出力（極数）		kW	《DC》　0.078　(8P)			《DC》　0.120+0.120　(8P)		
保護装置			室内側	過電流、回転信号検出、ヒューズ、冷媒センサー					
			室外側	過電流(CT方式)、高圧スイッチ、圧縮機吐出温度サーミスター					
配管	冷媒配管長		m	最小　5m　最大　75m					
	高低差		m	外上30m　外下15m					
	冷媒	ガス管	mm	φ15.88（フレア）			φ15.88（フレア）		
		液管	mm	φ9.52（フレア）			φ9.52（フレア）		
	ドレン口	室内側		VP16					
		室外側		—					
運転 SW（温度設定範囲）			℃	コントロールスイッチ（冷・ドライ 18～30、 暖房 16～30、 冷暖自動 17～27）					
外気運転範囲			℃	冷房　-15～46DB			暖房　-25～24DB		
ダクト接続口			mm	—			—		
外気導入口			mm	—					
エアーフィルター				ロングライフフィルター					
運転音（SPL）			dB(A)	冷房 急　48	暖房 急　48	冷房 標準　51	暖房 標準　50		
				強　44	強　44				
				弱　41	弱　41				
運転音（PWL）			dB(A)	冷 急　62	暖 急　62	冷 標準　68	暖 標準　67		
高圧ガス保安法区分				届出不要					
法定冷凍トン				2.88					
主要付属品				据付説明書 配管接続部断熱材					
IP コード				IPX0			IPX4		

※　APF、COP、消費電力量、運転電流、力率はナノイーXをオフにした時のものです。
※　室外ユニットの品番末尾J付きは耐重塩害仕様品を示します。
※　室内ユニットの仕様は室内ユニット１台あたりの値です。

※　性能・電気特性は次の試験条件で運転した場合の値を示します。
(冷房時：室内吸込空気温度27℃DB・19℃WB、室外吸込空気温度35℃DB)
(暖房時(標準)：室内吸込空気温度20℃DB・15℃WB以下、室外吸込空気温度7℃DB・6℃WB)
(暖房時(低温)：室内吸込空気温度20℃DB・15℃WB以下、室外吸込空気温度2℃DB・1℃WB)
(暖房時(-15℃)：室内吸込空気温度20℃DB・15℃WB以下、室外吸込空気温度-15℃DB)
(暖房時(-20℃)：室内吸込空気温度20℃DB・15℃WB以下、室外吸込空気温度-20℃DB)
※　室外の外形寸法欄( )内は、最大寸法の値です。
※　運転音(PWL：音響パワーレベル)はJIS B8616に基づいた値です。
運転音(SPL：音圧レベル)は、室外ユニット正面1m高さ1.5m、室内ユニット正面1m高さ1mの値です。
急：5速中最大(レベル5)、強：5速中中間(レベル3)、弱：5速中最小(レベル1)のときの値です。
実際に据え付けますと、周囲の騒音や反響などにより表示値より大きくなるのが普通です。
※　工場出荷時の冷媒量で保証しています配管長は30m（シングル設置時）までです。
※　-5℃以下で冷房運転をする場合には、室外ユニットに別売品の防風板と防雪ダクト(側面・背面)を取り付けてください。
※　設置スペース、サービススペースについては外形寸法図をご確認ください。
※　室内熱負荷に対して、過大な空調機を設置すると、室内の温度や湿度の変化が頻繁となり、室内環境や建物に結露の発生などの影響をおよぼす事があります。
※　シーズンの終わりでも、冷媒の漏えいを検知するため、配線用しゃ断器を切らないでください。
※　室内ユニットが冷媒の漏えいを検知すると、自動でファンを運転します。配線用しゃ断器を切らずに部屋を換気してください。

■フル暖　XEPHY

形名				床置形（シングル）《三相電源》					
総合品番				PA-P140B7KNB					
室内・室外ユニット品番				CS-P140B7B			CU-P160K7B(J)		
パネル品番				—			—		
能力	冷房定格(最小～最大)[中間,中間中温,最小中温]		kW	12.5(5.0～14.0)　[5.7、6.3、5.0]					
	暖房定格(最小～最大)[中間,最小]		kW	14.0(5.2～19.0)　[6.3、5.2]					
	最大暖房低温		kW	17.0					
	暖房極低温-7℃時		kW	15.5					
	暖房極低温-15℃時		kW	15.0					
	暖房極低温-20℃時		kW	13.5					
冷房定格時の顕熱比			—	0.66					
COP冷房定格	COP暖房定格	COP冷暖平均	—	3.62	3.77		3.70		
APF（2006）			—	4.8 / 4.8					
APF（2015）			—	5.1 / 5.1					
外形寸法 H×W×D			mm	1880×600×350			1500×980×370(+80)		
製品質量			kg	47			109		
外装色（マンセル記号）				ホワイト(1.8GY 9.0/0.3)			アイボリー（2.6Y7.6/1.1）		
電源				三相200V　50/60Hz					
電気特性	消費電力	冷房定格　[中間,中間中温,最小中温]	kW	3.45　[1.17、0.990、0.690]					
		暖房定格　[中間,最小]	kW	3.71　[1.21、1.07]					
		最大暖房低温	kW	7.24					
		暖房極低温	kW	6.79					
	運転電流(冷房定格,暖房定格)		A	冷房　10.8			暖房　11.6		
	力率(冷房定格,暖房定格)		%	冷房　92			暖房　92		
	最大運転電流		A	25.5					
	電源容量		kVA	8.83					
	始動電流		A	—					
設計圧力			MPa	高圧部　4.15　低圧部　2.55					
圧縮機	形名×個数			—			全密閉ロータリー式×1		
	電動機定格出力（極数）		kW				2.80(6P)		
	冷凍機油（種別・封入）		L				FW50S(エーテル)　2.05		
	クランクケースヒーター		kW				0.032		
凍結防止ヒーター			kW	—			0.100		
冷媒・封入量			kg	—			R32　3.10		
送風装置	形名×個数			シロッコファン　×　1			プロペラファン×2		
	定格風量　冷房		m³/min	急 26.0 強 23.0 弱 20.0			164		
	定格風量　暖房		m³/min	急 26.0 強 23.0 弱 20.0			164		
	機外静圧		Pa	—			—		
	電動機定格出力（極数）		kW	《DC》　0.078　(8P)			《DC》　0.120+0.120　(8P)		
保護装置			室内側	過電流、回転信号検出、ヒューズ、冷媒センサー					
			室外側	過電流(CT方式)、高圧スイッチ、圧縮機吐出温度サーミスター					
配管	冷媒配管長		m	最小　5m　最大　75m					
	高低差		m	外上30m　外下15m					
	冷媒	ガス管	mm	φ15.88（フレア）			φ15.88（フレア）　★1		
		液管	mm	φ9.52（フレア）			φ9.52（フレア）		
	ドレン口	室内側		VP16					
		室外側		—					
運転 SW（温度設定範囲）			℃	コントロールスイッチ（冷・ドライ 18～30、 暖房 16～30、 冷暖自動 17～27）					
外気運転範囲			℃	冷房　-15～46DB			暖房　-25～24DB		
ダクト接続口			mm	—			—		
外気導入口			mm	—					
エアーフィルター				ロングライフフィルター					
運転音（SPL）			dB(A)	冷房 急　48	暖房 急　48	冷房 標準　53	暖房 標準　55		
				強　44	強　44				
				弱　41	弱　41				
運転音（PWL）			dB(A)	冷 急　62	暖 急　62	冷 標準　70	暖 標準　72		
高圧ガス保安法区分				届出不要					
法定冷凍トン				4.00					
主要付属品				据付説明書 配管接続部断熱材 異径継手配管（φ19.05→φ15.88）					
IP コード				IPX0			IPX4		

※　APF、COP、消費電力量、運転電流、力率はナノイーXをオフにした時のものです。
※　室外ユニットの品番末尾J付きは耐重塩害仕様品を示します。
※　室内ユニットの仕様は室内ユニット１台あたりの値です。

※　性能・電気特性は次の試験条件で運転した場合の値を示します。
(冷房時：室内吸込空気温度27℃DB・19℃WB、室外吸込空気温度35℃DB)
(暖房時(標準)：室内吸込空気温度20℃DB・15℃WB以下、室外吸込空気温度7℃DB・6℃WB)
(暖房時(低温)：室内吸込空気温度20℃DB・15℃WB以下、室外吸込空気温度2℃DB・1℃WB)
(暖房時(-15℃)：室内吸込空気温度20℃DB・15℃WB以下、室外吸込空気温度-15℃DB)
(暖房時(-20℃)：室内吸込空気温度20℃DB・15℃WB以下、室外吸込空気温度-20℃DB)
※　室外の外形寸法欄( )内は、最大寸法の値です。
※　運転音(PWL：音響パワーレベル)はJIS B8616に基づいた値です。
運転音(SPL：音圧レベル)は、室外ユニット正面1m高さ1.5m、室内ユニット正面1m高さ1mの値です。
急：5速中最大(レベル5)、強：5速中中間(レベル3)、弱：5速中最小(レベル1)のときの値です。
実際に据え付けますと、周囲の騒音や反響などにより表示値より大きくなるのが普通です。
※　工場出荷時の冷媒量で保証しています配管長は30m（シングル設置時）までです。
※　-5℃以下で冷房運転をする場合には、室外ユニットに別売品の防風板と防雪ダクト(側面・背面)を取り付けてください。
※　設置スペース、サービススペースについては外形寸法図をご確認ください。
※　室内熱負荷に対して、過大な空調機を設置すると、室内の温度や湿度の変化が頻繁となり、室内環境や建物に結露の発生などの影響をおよぼす事があります。
※　シーズンの終わりでも、冷媒の漏えいを検知するため、配線用しゃ断器を切らないでください。
※　室内ユニットが冷媒の漏えいを検知すると、自動でファンを運転します。配線用しゃ断器を切らずに部屋を換気してください。

★1：ガス管接続口でφ19.05→φ15.88（付属品：異径継手配管使用）に変換してください。

■フル暖　XEPHY

形名				床置形（シングル）《三相電源》		
総合品番				PA-P160B7KNB		
室内・室外ユニット品番				CS-P160B7B	CU-P160K7B(J)	
パネル品番				—	—	
能力	冷房定格(最小～最大)[中間,中間中温,最小中温]		kW	14.0(5.1～16.0)　[6.4、7.0、5.1]		
	暖房定格(最小～最大)[中間,最小]		kW	16.0(5.3～20.0)　[7.2、5.3]		
	最大暖房低温		kW	18.0		
	暖房極低温-7℃時		kW	16.5		
	暖房極低温-15℃時		kW	16.0		
	暖房極低温-20℃時		kW	14.5		
冷房定格時の顕熱比			—	0.66		
COP冷房定格	COP暖房定格	COP冷暖平均	—	3.17	3.62	3.40
APF（2006）			—	4.7 / 4.7		
APF（2015）			—	5.0 / 5.0		
外形寸法 H×W×D			mm	1880×600×350	1500×980×370(+80)	
製品質量			kg	47	109	
外装色（マンセル記号）				ホワイト(1.8GY 9.0/0.3)	アイボリー（2.6Y7.6/1.1）	
電源				三相200V　50/60Hz		
電気特性	消費電力	冷房定格　[中間,中間中温,最小中温]	kW	4.41　[1.31、1.12、0.720]		
		暖房定格　[中間,最小]	kW	4.42　[1.42、1.09]		
		最大暖房低温	kW	7.52		
		暖房極低温	kW	7.27		
	運転電流(冷房定格,暖房定格)		A	冷房　13.7	暖房　13.7	
	力率(冷房定格,暖房定格)		%	冷房　93	暖房　93	
	最大運転電流		A	25.5		
	電源容量		kVA	8.83		
	始動電流		A	—		
設計圧力			MPa	高圧部　4.15　低圧部　2.55		
圧縮機	形名×個数			—	全密閉ロータリー式×1	
	電動機定格出力（極数）		kW		3.00(6P)	
	冷凍機油（種別・封入）		L		FW50S(エーテル)　2.05	
	クランクケースヒーター		kW	—	0.032	
凍結防止ヒーター			kW	—	0.100	
冷媒・封入量			kg	—	R32　3.10	
送風装置	形名×個数			シロッコファン　×　1	プロペラファン×2	
	定格風量　冷房		m³/min	急 28.0 強 24.0 弱 22.0	164	
	定格風量　暖房		m³/min	急 28.0 強 24.0 弱 22.0	164	
	機外静圧		Pa	—	—	
	電動機定格出力（極数）		kW	《DC》　0.078　(8P)	《DC》　0.120+0.120　(8P)	
保護装置			室内側	過電流、回転信号検出、ヒューズ、冷媒センサー		
			室外側	過電流(CT方式)、高圧スイッチ、圧縮機吐出温度サーミスター		
配管	冷媒配管長		m	最小　5m　最大　75m		
	高低差		m	外上30m　外下15m		
	冷媒	ガス管	mm	φ15.88（フレア）	φ15.88（フレア）　★1	
		液管	mm	φ9.52（フレア）	φ9.52（フレア）	
	ドレン口	室内側		VP16		
		室外側		—		
運転 SW（温度設定範囲）			℃	コントロールスイッチ（冷・ドライ 18～30、 暖房 16～30、 冷暖自動 17～27）		
外気運転範囲			℃	冷房　-15～46DB	暖房　-25～24DB	
ダクト接続口			mm	—	—	
外気導入口			mm	—		
エアーフィルター				ロングライフフィルター		
運転音（SPL）			dB(A)	冷房　急 49 / 強 45 / 弱 43	暖房　急 49 / 強 45 / 弱 43	冷房　標準　53 / 暖房　標準　55
運転音（PWL）			dB(A)	冷　急 63	暖　急 63	冷　標準　70 / 暖　標準　72
高圧ガス保安法区分				届出不要		
法定冷凍トン				4.00		
主要付属品				据付説明書 配管接続部断熱材 異径継手配管（φ19.05→φ15.88）		
IP コード				IPX0	IPX4	

※　APF、COP、消費電力量、運転電流、力率はナノイーXをオフにした時のものです。
※　室外ユニットの品番末尾J付きは耐重塩害仕様品を示します。
※　室内ユニットの仕様は室内ユニット１台あたりの値です。

※　性能・電気特性は次の試験条件で運転した場合の値を示します。
(冷房時：室内吸込空気温度27℃DB・19℃WB、室外吸込空気温度35℃DB)
(暖房時(標準)：室内吸込空気温度20℃DB・15℃WB以下、室外吸込空気温度7℃DB・6℃WB)
(暖房時(低温)：室内吸込空気温度20℃DB・15℃WB以下、室外吸込空気温度2℃DB・1℃WB)
(暖房時(-15℃)：室内吸込空気温度20℃DB・15℃WB以下、室外吸込空気温度-15℃DB)
(暖房時(-20℃)：室内吸込空気温度20℃DB・15℃WB以下、室外吸込空気温度-20℃DB)
※　室外の外形寸法欄( )内は、最大寸法の値です。
※　運転音(PWL：音響パワーレベル)はJIS B8616に基づいた値です。
運転音(SPL：音圧レベル)は、室外ユニット正面1m高さ1.5m、室内ユニット正面1m高さ1mの値です。
急：5速中最大(レベル5)、強：5速中中間(レベル3)、弱：5速中最小(レベル1)のときの値です。
実際に据え付けますと、周囲の騒音や反響などにより表示値より大きくなるのが普通です。
※　工場出荷時の冷媒量で保証しています配管長は30m（シングル設置時）までです。
※　-5℃以下で冷房運転をする場合には、室外ユニットに別売品の防風板と防雪ダクト(側面・背面)を取り付けてください。
※　設置スペース、サービススペースについては外形寸法図をご確認ください。
※　室内熱負荷に対して、過大な空調機を設置すると、室内の温度や湿度の変化が頻繁となり、室内環境や建物に結露の発生などの影響をおよぼす事があります。
※　シーズンの終わりでも、冷媒の漏えいを検知するため、配線用しゃ断器を切らないでください。
※　室内ユニットが冷媒の漏えいを検知すると、自動でファンを運転します。配線用しゃ断器を切らずに部屋を換気してください。

★1：ガス管接続口でφ19.05→φ15.88（付属品：異径継手配管使用）に変換してください。

■フル暖　XEPHY

形名				床置形（ツイン）《三相電源》		
総合品番				PA-P112B7KDNB		
室内・室外ユニット品番				CS-P56B7B×2	CU-P112K7B(J)	
パネル品番				—	—	
能力	冷房定格(最小～最大)[中間,中間中温,最小中温]		kW	10.0(3.3～11.2)　[4.5、4.8、3.4]		
	暖房定格(最小～最大)[中間,最小]		kW	11.2(3.5～16.0)　[5.1、3.5]		
	最大暖房低温		kW	13.2		
	暖房極低温-7℃時		kW	11.2		
	暖房極低温-15℃時		kW	11.2		
	暖房極低温-20℃時		kW	10.0		
冷房定格時の顕熱比			—	0.88		
COP冷房定格	COP暖房定格	COP冷暖平均	—	4.13	3.97	4.05
APF（2006）			—	5.5 / 5.5		
APF（2015）			—	5.6 / 5.6		
外形寸法 H×W×D			mm	1880×600×350	1416×980×370(+80)	
製品質量			kg	44	105	
外装色（マンセル記号）				ホワイト(1.8GY 9.0/0.3)	アイボリー（2.6Y7.6/1.1）	
電源				三相200V　50/60Hz		
電気特性	消費電力	冷房定格　[中間,中間中温,最小中温]	kW	2.42　[0.828、0.784、0.486]		
		暖房定格　[中間,最小]	kW	2.82　[0.830、0.615]		
		最大暖房低温	kW	5.61		
		暖房極低温	kW	6.14		
	運転電流(冷房定格,暖房定格)		A	冷房　7.4	暖房　8.7	
	力率(冷房定格,暖房定格)		%	冷房　94	暖房　94	
	最大運転電流		A	21.9		
	電源容量		kVA	7.59		
	始動電流		A	—		
設計圧力			MPa	高圧部　4.15　低圧部　2.55		
圧縮機	形名×個数			—	全密閉ロータリー式×1	
	電動機定格出力（極数）		kW		2.50(6P)	
	冷凍機油（種別・封入）		L		FW50S(エーテル)　1.30	
	クランクケースヒーター		kW		—	
凍結防止ヒーター			kW	—	0.100	
冷媒・封入量			kg	—	R32　3.80	
送風装置	形名×個数			シロッコファン　×　1	プロペラファン×2	
	定格風量　冷房		m³/min	急 20.0 強 18.0 弱 16.0	115	
	定格風量　暖房		m³/min	急 20.0 強 18.0 弱 16.0	95	
	機外静圧		Pa	—	—	
	電動機定格出力（極数）		kW	《DC》　0.078　(8P)	《DC》　0.120+0.120　(8P)	
保護装置			室内側	過電流、回転信号検出、ヒューズ、冷媒センサー		
			室外側	過電流(CT方式)、高圧スイッチ、圧縮機吐出温度サーミスター		
配管	冷媒配管長		m	最小　5m　最大　75m		
	高低差		m	外上30m　外下15m		
	冷媒	ガス管	mm	φ12.7（フレア）	φ15.88（フレア）	
		液管	mm	φ6.35（フレア）	φ9.52（フレア）	
	ドレン口	室内側		VP16		
		室外側		—		
運転 SW（温度設定範囲）			℃	コントロールスイッチ（冷・ドライ 18～30、 暖房 16～30、 冷暖自動 17～27）		
外気運転範囲			℃	冷房　-15～46DB	暖房　-25～24DB	
ダクト接続口			mm	—	—	
外気導入口			mm	—		
エアーフィルター				ロングライフフィルター		
運転音（SPL）			dB(A)	冷房　急 39 / 強 36 / 弱 33	暖房　急 39 / 強 36 / 弱 33	冷房　標準　51 / 暖房　標準　50
運転音（PWL）			dB(A)	冷　急 53	暖　急 53	冷　標準　68 / 暖　標準　67
高圧ガス保安法区分				届出不要		
法定冷凍トン				2.88		
主要付属品				据付説明書 配管接続部断熱材		
IP コード				IPX0	IPX4	

※　APF、COP、消費電力量、運転電流、力率はナノイーXをオフにした時のものです。
※　室外ユニットの品番末尾J付きは耐重塩害仕様品を示します。
※　室内ユニットの仕様は室内ユニット１台あたりの値です。

※　性能・電気特性は次の試験条件で運転した場合の値を示します。
(冷房時：室内吸込空気温度27℃DB・19℃WB、室外吸込空気温度35℃DB)
(暖房時(標準)：室内吸込空気温度20℃DB・15℃WB以下、室外吸込空気温度7℃DB・6℃WB)
(暖房時(低温)：室内吸込空気温度20℃DB・15℃WB以下、室外吸込空気温度2℃DB・1℃WB)
(暖房時(-15℃)：室内吸込空気温度20℃DB・15℃WB以下、室外吸込空気温度-15℃DB)
(暖房時(-20℃)：室内吸込空気温度20℃DB・15℃WB以下、室外吸込空気温度-20℃DB)
※　室外の外形寸法欄( )内は、最大寸法の値です。
※　運転音(PWL：音響パワーレベル)はJIS B8616に基づいた値です。
運転音(SPL：音圧レベル)は、室外ユニット正面1m高さ1.5m、室内ユニット正面1m高さ1mの値です。
急：5速中最大(レベル5)、強：5速中中間(レベル3)、弱：5速中最小(レベル1)のときの値です。
実際に据え付けますと、周囲の騒音や反響などにより表示値より大きくなるのが普通です。
※　工場出荷時の冷媒量で保証しています配管長は30m（ツイン設置時)までです。
※　-5℃以下で冷房運転をする場合には、室外ユニットに別売品の防風板と防雪ダクト(側面・背面)を取り付けてください。
※　設置スペース、サービススペースについては外形寸法図をご確認ください。
※　室内熱負荷に対して、過大な空調機を設置すると、室内の温度や湿度の変化が頻繁となり、室内環境や建物に結露の発生などの影響をおよぼす事があります。
※　シーズンの終わりでも、冷媒の漏えいを検知するため、配線用しゃ断器を切らないでください。
※　室内ユニットが冷媒の漏えいを検知すると、自動でファンを運転します。配線用しゃ断器を切らずに部屋を換気してください。

■フル暖　XEPHY

形名				床置形（ツイン）《三相電源》		
総合品番				PA-P140B7KDNB		
室内・室外ユニット品番				CS-P71B7B×2	CU-P160K7B(J)	
パネル品番				—	—	
能力	冷房定格(最小～最大)[中間,中間中温,最小中温]		kW	12.5(5.0～14.0)　[5.7、6.3、5.0]		
	暖房定格(最小～最大)[中間,最小]		kW	14.0(5.2～19.0)　[6.3、5.2]		
	最大暖房低温		kW	17.0		
	暖房極低温-7℃時		kW	15.5		
	暖房極低温-15℃時		kW	15.0		
	暖房極低温-20℃時		kW	13.5		
冷房定格時の顕熱比			—	0.78		
COP冷房定格	COP暖房定格	COP冷暖平均	—	3.62	3.77	3.70
APF（2006）			—	4.8 / 4.8		
APF（2015）			—	5.1 / 5.1		
外形寸法 H×W×D			mm	1880×600×350	1500×980×370(+80)	
製品質量			kg	44	109	
外装色（マンセル記号）				ホワイト(1.8GY 9.0/0.3)	アイボリー（2.6Y7.6/1.1）	
電源				三相200V　50/60Hz		
電気特性	消費電力	冷房定格　[中間,中間中温,最小中温]	kW	3.45　[1.17、0.990、0.690]		
		暖房定格　[中間,最小]	kW	3.71　[1.21、1.07]		
		最大暖房低温	kW	7.24		
		暖房極低温	kW	6.79		
	運転電流(冷房定格,暖房定格)		A	冷房　10.8	暖房　11.6	
	力率(冷房定格,暖房定格)		%	冷房　92	暖房　92	
	最大運転電流		A	25.4		
	電源容量		kVA	8.80		
	始動電流		A	—		
設計圧力			MPa	高圧部　4.15　低圧部　2.55		
圧縮機	形名×個数			—	全密閉ロータリー式×1	
	電動機定格出力（極数）		kW		2.80(6P)	
	冷凍機油（種別・封入）		L		FW50S(エーテル)　2.05	
	クランクケースヒーター		kW		0.032	
凍結防止ヒーター			kW	—	0.100	
冷媒・封入量			kg	—	R32　3.10	
送風装置	形名×個数			シロッコファン　×　1	プロペラファン×2	
	定格風量　冷房		m³/min	急 20.0 強 18.0 弱 16.0	164	
	定格風量　暖房		m³/min	急 20.0 強 18.0 弱 16.0	164	
	機外静圧		Pa	—	—	
	電動機定格出力（極数）		kW	《DC》　0.078　(8P)	《DC》　0.120+0.120　(8P)	
保護装置			室内側	過電流、回転信号検出、ヒューズ、冷媒センサー		
			室外側	過電流(CT方式)、高圧スイッチ、圧縮機吐出温度サーミスター		
配管	冷媒配管長		m	最小　5m　最大　75m		
	高低差		m	外上30m　外下15m		
	冷媒	ガス管	mm	φ15.88（フレア）	φ15.88（フレア）　★1	
		液管	mm	φ9.52（フレア）	φ9.52（フレア）	
	ドレン口	室内側		VP16		
		室外側		—		
運転 SW（温度設定範囲）			℃	コントロールスイッチ（冷・ドライ 18～30、 暖房 16～30、 冷暖自動 17～27）		
外気運転範囲			℃	冷房　-15～46DB	暖房　-25～24DB	
ダクト接続口			mm	—	—	
外気導入口			mm	—		
エアーフィルター				ロングライフフィルター		
運転音（SPL）			dB(A)	冷房　急 39 / 強 36 / 弱 33	暖房　急 39 / 強 36 / 弱 33	冷房　標準　53 / 暖房　標準　55
運転音（PWL）			dB(A)	冷　急 53	暖　急 53	冷　標準　70 / 暖　標準　72
高圧ガス保安法区分				届出不要		
法定冷凍トン				4.00		
主要付属品				据付説明書 配管接続部断熱材 異径継手配管（φ19.05→φ15.88）		
IP コード				IPX0	IPX4	

※　APF、COP、消費電力量、運転電流、力率はナノイーXをオフにした時のものです。
※　室外ユニットの品番末尾J付きは耐重塩害仕様品を示します。
※　室内ユニットの仕様は室内ユニット１台あたりの値です。

※　性能・電気特性は次の試験条件で運転した場合の値を示します。
(冷房時：室内吸込空気温度27℃DB・19℃WB、室外吸込空気温度35℃DB)
(暖房時(標準)：室内吸込空気温度20℃DB・15℃WB以下、室外吸込空気温度7℃DB・6℃WB)
(暖房時(低温)：室内吸込空気温度20℃DB・15℃WB以下、室外吸込空気温度2℃DB・1℃WB)
(暖房時(-15℃)：室内吸込空気温度20℃DB・15℃WB以下、室外吸込空気温度-15℃DB)
(暖房時(-20℃)：室内吸込空気温度20℃DB・15℃WB以下、室外吸込空気温度-20℃DB)
※　室外の外形寸法欄( )内は、最大寸法の値です。
※　運転音(PWL：音響パワーレベル)はJIS B8616に基づいた値です。
運転音(SPL：音圧レベル)は、室外ユニット正面1m高さ1.5m、室内ユニット正面1m高さ1mの値です。
急：5速中最大(レベル5)、強：5速中中間(レベル3)、弱：5速中最小(レベル1)のときの値です。
実際に据え付けますと、周囲の騒音や反響などにより表示値より大きくなるのが普通です。
※　工場出荷時の冷媒量で保証しています配管長は30m（ツイン設置時）までです。
※　-5℃以下で冷房運転をする場合には、室外ユニットに別売品の防風板と防雪ダクト(側面・背面)を取り付けてください。
※　設置スペース、サービススペースについては外形寸法図をご確認ください。
※　室内熱負荷に対して、過大な空調機を設置すると、室内の温度や湿度の変化が頻繁となり、室内環境や建物に結露の発生などの影響をおよぼす事があります。
※　シーズンの終わりでも、冷媒の漏えいを検知するため、配線用しゃ断器を切らないでください。
※　室内ユニットが冷媒の漏えいを検知すると、自動でファンを運転します。配線用しゃ断器を切らずに部屋を換気してください。

★1：ガス管接続口でφ19.05→φ15.88（付属品：異径継手配管使用）に変換してください。

■フル暖　XEPHY

形名				床置形（ツイン）《三相電源》		
総合品番				PA-P160B7KDNB		
室内・室外ユニット品番				CS-P80B7B×2	CU-P160K7B(J)	
パネル品番				—	—	
能力	冷房定格(最小～最大)[中間,中間中温,最小中温]		kW	14.0(5.1～16.0)　[6.4、7.0、5.1]		
	暖房定格(最小～最大)[中間,最小]		kW	16.0(5.3～20.0)　[7.2、5.3]		
	最大暖房低温		kW	18.0		
	暖房極低温-7℃時		kW	16.5		
	暖房極低温-15℃時		kW	16.0		
	暖房極低温-20℃時		kW	14.5		
冷房定格時の顕熱比			—	0.76		
COP冷房定格	COP暖房定格	COP冷暖平均	—	3.17	3.62	3.40
APF（2006）			—	4.7 / 4.7		
APF（2015）			—	5.0 / 5.0		
外形寸法 H×W×D			mm	1880×600×350	1500×980×370(+80)	
製品質量			kg	44	109	
外装色（マンセル記号）				ホワイト(1.8GY 9.0/0.3)	アイボリー（2.6Y7.6/1.1）	
電源				三相200V　50/60Hz		
電気特性	消費電力	冷房定格　[中間,中間中温,最小中温]	kW	4.41　[1.31、1.12、0.720]		
		暖房定格　[中間,最小]	kW	4.42　[1.42、1.09]		
		最大暖房低温	kW	7.52		
		暖房極低温	kW	7.27		
	運転電流(冷房定格,暖房定格)		A	冷房　13.7	暖房　13.7	
	力率(冷房定格,暖房定格)		%	冷房　93	暖房　93	
	最大運転電流		A	25.4		
	電源容量		kVA	8.80		
	始動電流		A	—		
設計圧力			MPa	高圧部　4.15　低圧部　2.55		
圧縮機	形名×個数			—	全密閉ロータリー式×1	
	電動機定格出力（極数）		kW		3.00(6P)	
	冷凍機油（種別・封入）		L		FW50S(エーテル)　2.05	
	クランクケースヒーター		kW		0.032	
凍結防止ヒーター			kW	—	0.100	
冷媒・封入量			kg	—	R32　3.10	
送風装置	形名×個数			シロッコファン　×　1	プロペラファン×2	
	定格風量　冷房		m³/min	急 21.0 強 18.0 弱 16.0	164	
	定格風量　暖房		m³/min	急 21.0 強 18.0 弱 16.0	164	
	機外静圧		Pa	—	—	
	電動機定格出力（極数）		kW	《DC》　0.078　(8P)	《DC》　0.120+0.120　(8P)	
保護装置			室内側	過電流、回転信号検出、ヒューズ、冷媒センサー		
			室外側	過電流(CT方式)、高圧スイッチ、圧縮機吐出温度サーミスター		
配管	冷媒配管長		m	最小　5m　最大　75m		
	高低差		m	外上30m　外下15m		
	冷媒	ガス管	mm	φ15.88（フレア）	φ15.88（フレア）　★1	
		液管	mm	φ9.52（フレア）	φ9.52（フレア）	
	ドレン口	室内側		VP16		
		室外側		—		
運転 SW（温度設定範囲）			℃	コントロールスイッチ（冷・ドライ 18～30、 暖房 16～30、 冷暖自動 17～27）		
外気運転範囲			℃	冷房　-15～46DB	暖房　-25～24DB	
ダクト接続口			mm	—	—	
外気導入口			mm	—		
エアーフィルター				ロングライフフィルター		
運転音（SPL）			dB(A)	冷房　急 40 / 強 36 / 弱 33	暖房　急 40 / 強 36 / 弱 33	冷房　標準　53 / 暖房　標準　55
運転音（PWL）			dB(A)	冷　急 54	暖　急 54	冷　標準　70 / 暖　標準　72
高圧ガス保安法区分				届出不要		
法定冷凍トン				4.00		
主要付属品				据付説明書 配管接続部断熱材 異径継手配管（φ19.05→φ15.88）		
IP コード				IPX0	IPX4	

※　APF、COP、消費電力量、運転電流、力率はナノイーXをオフにした時のものです。
※　室外ユニットの品番末尾J付きは耐重塩害仕様品を示します。
※　室内ユニットの仕様は室内ユニット１台あたりの値です。

※　性能・電気特性は次の試験条件で運転した場合の値を示します。
(冷房時：室内吸込空気温度27℃DB・19℃WB、室外吸込空気温度35℃DB)
(暖房時(標準)：室内吸込空気温度20℃DB・15℃WB以下、室外吸込空気温度7℃DB・6℃WB)
(暖房時(低温)：室内吸込空気温度20℃DB・15℃WB以下、室外吸込空気温度2℃DB・1℃WB)
(暖房時(-15℃)：室内吸込空気温度20℃DB・15℃WB以下、室外吸込空気温度-15℃DB)
(暖房時(-20℃)：室内吸込空気温度20℃DB・15℃WB以下、室外吸込空気温度-20℃DB)
※　室外の外形寸法欄( )内は、最大寸法の値です。
※　運転音(PWL：音響パワーレベル)はJIS B8616に基づいた値です。
運転音(SPL：音圧レベル)は、室外ユニット正面1m高さ1.5m、室内ユニット正面1m高さ1mの値です。
急：5速中最大(レベル5)、強：5速中中間(レベル3)、弱：5速中最小(レベル1)のときの値です。
実際に据え付けますと、周囲の騒音や反響などにより表示値より大きくなるのが普通です。
※　工場出荷時の冷媒量で保証しています配管長は30m（ツイン設置時）までです。
※　-5℃以下で冷房運転をする場合には、室外ユニットに別売品の防風板と防雪ダクト(側面・背面)を取り付けてください。
※　設置スペース、サービススペースについては外形寸法図をご確認ください。
※　室内熱負荷に対して、過大な空調機を設置すると、室内の温度や湿度の変化が頻繁となり、室内環境や建物に結露の発生などの影響をおよぼす事があります。
※　シーズンの終わりでも、冷媒の漏えいを検知するため、配線用しゃ断器を切らないでください。
※　室内ユニットが冷媒の漏えいを検知すると、自動でファンを運転します。配線用しゃ断器を切らずに部屋を換気してください。

★1：ガス管接続口でφ19.05→φ15.88（付属品：異径継手配管使用）に変換してください。

■フル暖　XEPHY

形名				天吊形厨房用エアコン（シングル）《三相電源》			
総合品番				PA-P80V7KNB			
室内・室外ユニット品番				CS-P80V7B		CU-P80K7B(J)	
パネル品番				—		—	
能力	冷房定格(最小～最大)[中間,中間中温,最小中温]		kW	7.1(2.6～8.0)　[3.2、3.5、2.7]			
	暖房定格(最小～最大)[中間,最小]		kW	8.0(2.6～11.5)　[3.6、2.8]			
	最大暖房低温		kW	9.5			
	暖房極低温-7℃時		kW	8.0			
	暖房極低温-15℃時		kW	8.0			
	暖房極低温-20℃時		kW	7.0			
冷房定格時の顕熱比			—	0.72　/　0.72			
COP冷房定格	COP暖房定格	COP冷暖平均	—	3.36　/　3.35	3.83　/　3.81	3.60　/　3.58	
APF（2006）			—	4.7 / 4.7			
APF（2015）			—	4.4 / 4.4			
外形寸法　H×W×D			mm	300×1170×671		1416×980×370(+80)	
製品質量			kg	41		102	
外装色（マンセル記号）				ステンレス		アイボリー（2.6Y7.6/1.1）	
電源				三相200V　50/60Hz			
電気特性	消費電力	冷房定格　[中間,中間中温,最小中温]	kW	2.11　[0.724、0.627、0.589]　/　2.12　[0.734、0.637、0.599]			
		暖房定格　[中間,最小]	kW	2.09　[0.680、0.670]　/　2.10　[0.690、0.680]			
		最大暖房低温	kW	3.69　/　3.70			
		暖房極低温	kW	3.72　/　3.73			
	運転電流(冷房定格,暖房定格)		A	冷房　6.5　暖房　6.5　/　冷房　6.6　暖房　6.5			
	力率(冷房定格,暖房定格)		%	冷房　93　暖房　93　/　冷房　93　暖房　93			
	最大運転電流		A	17.5			
	電源容量		kVA	6.06			
	始動電流		A	—			
設計圧力			MPa	高圧部　4.15　低圧部　2.55			
圧縮機	形名×個数			—		全密閉ロータリー式×1	
	電動機定格出力（極数）		kW			2.00(6P)	
	冷凍機油（種別・封入）		L			FW50S(エーテル)　1.30	
	クランクケースヒーター		kW	—		—	
凍結防止ヒーター			kW	—		0.100	
冷媒・封入量			kg	—		R32　3.55	
送風装置	形名×個数			シロッコファン×2		プロペラファン×2	
	定格風量　冷房(50Hz/60Hz)		m³/min	急 21.0 強 16.0 弱 14.0　/　急 21.0 強 16.0 弱 14.0		85	
	定格風量　暖房(50Hz/60Hz)		m³/min	急 21.0 強 16.0 弱 14.0　/　急 21.0 強 16.0 弱 14.0		85	
	機外静圧		Pa	—		—	
	電動機定格出力（極数）		kW	AC　0.060　(4P)		《DC》　0.120+0.120　(8P)	
保護装置			室内側	保護サーモ、ヒューズ			
			室外側	過電流(CT方式)、高圧スイッチ、圧縮機吐出温度サーミスター			
配管	冷媒配管長		m	最小　5m　最大　50m			
	高低差		m	外上30m　外下15m			
	冷媒	ガス管	mm	φ15.88（フレア）		φ15.88（フレア）	
		液管	mm	φ9.52（フレア）		φ9.52（フレア）	
	ドレン口	室内側		VP25			
		室外側		—			
運転 SW（温度設定範囲）			℃	リモコン（冷・ドライ 18～30、 暖房 16～30、 冷暖自動 17～27）			
外気運転範囲			℃	冷房　-15～46DB		暖房　-25～24DB	
ダクト接続口			mm	φ100 × 2		—	
外気導入口			mm	—			
エアーフィルター				不織布			
運転音（SPL）			dB(A)	冷房　急 45　強 41　弱 38	暖房　急 45　強 41　弱 38	冷房　標準　48	暖房　標準　50
運転音（PWL）			dB(A)	冷　急 63	暖　急 63	冷　標準　66	暖　標準　67
高圧ガス保安法区分				届出不要			
法定冷凍トン				2.33			
主要付属品				据付説明書、配管断熱材 予備フィルター(2枚)、ドレン継手			
IP コード				IPX0		IPX4	

※　室外ユニットの品番末尾J付きは耐重塩害仕様品を示します。
※　室内ユニットの仕様は室内ユニット１台あたりの値です。
※　総合品番には多機能ワイヤードリモコンCZ-10RT5を含みます。
※　性能・電気特性は次の試験条件で運転した場合の値を示します。
　(冷房時：室内吸込空気温度27℃DB・19℃WB、室外吸込空気温度35℃DB)
　(暖房時(標準)：室内吸込空気温度20℃DB・15℃WB以下、室外吸込空気温度7℃DB・6℃WB)
　(暖房時(低温)：室内吸込空気温度20℃DB・15℃WB以下、室外吸込空気温度2℃DB・1℃WB)
　(暖房時(-15℃)：室内吸込空気温度20℃DB・15℃WB以下、室外吸込空気温度-15℃DB)
　(暖房時(-20℃)：室内吸込空気温度20℃DB・15℃WB以下、室外吸込空気温度-20℃DB)
※　室外の外形寸法欄( )内は、最大寸法の値です。
※　運転音(PWL：音響パワーレベル)はJIS B8616に基づいた値です。
　運転音(SPL：音圧レベル)は、室外ユニット正面1m高さ1.5m、室内ユニット正面1m下方1mの値です。
　実際に据え付けますと、周囲の騒音や反響などにより表示値より大きくなるのが普通です。
※　工場出荷時の冷媒量で保証しています配管長は20m（シングル設置時)までです。
※　-5℃以下で冷房運転をする場合には、室外ユニットに別売品の防風板と防雪ダクト(側面・背面)を取り付けてください。
※　設置スペース、サービススペースについては外形寸法図をご確認ください。
※　室内熱負荷に対して、過大な空調機を設置すると、室内の温度や湿度の変化が頻繁となり、室内環境や建物に結露の発生などの影響を
　およぼす事があります。
※　室内ユニットの下には、濡れて困るものは置かないでください。湿度がRH80%以上の場合は、露が落ちることがあります。

■フル暖　XEPHY

形名				天吊形厨房用エアコン（シングル）《三相電源》							
総合品番				PA-P112V7KNB							
室内・室外ユニット品番				CS-P112V7B				CU-P112K7B(J)			
パネル品番				—				—			
能力	冷房定格(最小～最大)[中間,中間中温,最小中温]		kW	10.0(3.3～11.2)　[4.5、4.8、3.4]							
	暖房定格(最小～最大)[中間,最小]		kW	11.2(3.5～16.0)　[5.1、3.9]							
	最大暖房低温		kW	13.2							
	暖房極低温-7℃時		kW	11.2							
	暖房極低温-15℃時		kW	11.2							
	暖房極低温-20℃時		kW	10.0							
冷房定格時の顕熱比			—	0.74　/　0.74							
COP冷房定格	COP暖房定格	COP冷暖平均	—	4.25　/　4.18		4.23　/　4.16		4.24　/　4.17			
APF（2006）			—	5.3 / 5.2							
APF（2015）			—	4.9 / 4.7							
外形寸法　H×W×D			mm	300×1539×671				1416×980×370(+80)			
製品質量			kg	55				105			
外装色（マンセル記号）				ステンレス				アイボリー（2.6Y7.6/1.1）			
電源				三相200V　50/60Hz							
電気特性	消費電力	冷房定格　[中間,中間中温,最小中温]	kW	2.35　[0.895、0.866、0.715]　/　2.39　[0.935、0.906、0.720]							
		暖房定格　[中間,最小]	kW	2.65　[0.860、0.795]　/　2.69　[0.900、0.800]							
		最大暖房低温	kW	4.96　/　5.00							
		暖房極低温	kW	4.70　/　4.74							
	運転電流(冷房定格,暖房定格)		A	冷房　7.2　暖房　8.1　/　冷房　7.3　暖房　8.3							
	力率(冷房定格,暖房定格)		%	冷房　94　暖房　94　/　冷房　94　暖房　94							
	最大運転電流		A	22.2							
	電源容量		kVA	7.69							
	始動電流		A	—							
設計圧力			MPa	高圧部　4.15　低圧部　2.55							
圧縮機	形名×個数			—				全密閉ロータリー式×1			
	電動機定格出力（極数）		kW					2.50(6P)			
	冷凍機油（種別・封入）		L					FW50S(エーテル)　1.30			
	クランクケースヒーター		kW	—				—			
凍結防止ヒーター			kW	—				0.100			
冷媒・封入量			kg	—				R32　3.80			
送風装置	形名×個数			シロッコファン×2				プロペラファン×2			
	定格風量　冷房(50Hz/60Hz)		m³/min	急 32.0 強 27.0 弱 22.0　/　急 32.0 強 27.0 弱 22.0				115			
	定格風量　暖房(50Hz/60Hz)		m³/min	急 32.0 強 27.0 弱 22.0　/　急 32.0 強 27.0 弱 22.0				95			
	機外静圧		Pa	—				—			
	電動機定格出力（極数）		kW	AC　0.120　(4P)				《DC》　0.120+0.120　(8P)			
保護装置			室内側	保護サーモ、ヒューズ							
			室外側	過電流(CT方式)、高圧スイッチ、圧縮機吐出温度サーミスター							
配管	冷媒配管長		m	最小　5m　最大　75m							
	高低差		m	外上30m　外下15m							
	冷媒	ガス管	mm	φ15.88（フレア）				φ15.88（フレア）			
		液管	mm	φ9.52（フレア）				φ9.52（フレア）			
	ドレン口	室内側		VP25							
		室外側		—							
運転 SW（温度設定範囲）			℃	リモコン（冷・ドライ 18～30、 暖房 16～30、 冷暖自動 17～27）							
外気運転範囲			℃	冷房　-15～46DB				暖房　-25～24DB			
ダクト接続口			mm	φ100 × 2				—			
外気導入口			mm	—							
エアーフィルター				不織布							
運転音（SPL）			dB(A)	冷房	急　50 強　47 弱　42	暖房	急　50 強　47 弱　42	冷房	標準　51	暖房	標準　50
運転音（PWL）			dB(A)	冷	急　67	暖	急　67	冷	標準　68	暖	標準　67
高圧ガス保安法区分				届出不要							
法定冷凍トン				2.88							
主要付属品				据付説明書、配管断熱材 予備フィルター(2枚)、ドレン継手							
IP コード				IPX0				IPX4			

※　室外ユニットの品番末尾J付きは耐重塩害仕様品を示します。
※　室内ユニットの仕様は室内ユニット１台あたりの値です。
※　総合品番には多機能ワイヤードリモコンCZ-10RT5を含みます。
※　性能・電気特性は次の試験条件で運転した場合の値を示します。
　(冷房時：室内吸込空気温度27℃DB・19℃WB、室外吸込空気温度35℃DB)
　(暖房時(標準)：室内吸込空気温度20℃DB・15℃WB以下、室外吸込空気温度7℃DB・6℃WB)
　(暖房時(低温)：室内吸込空気温度20℃DB・15℃WB以下、室外吸込空気温度2℃DB・1℃WB)
　(暖房時(-15℃)：室内吸込空気温度20℃DB・15℃WB以下、室外吸込空気温度-15℃DB)
　(暖房時(-20℃)：室内吸込空気温度20℃DB・15℃WB以下、室外吸込空気温度-20℃DB)
※　室外の外形寸法欄( )内は、最大寸法の値です。
※　運転音(PWL：音響パワーレベル)はJIS B8616に基づいた値です。
　運転音(SPL：音圧レベル)は、室外ユニット正面1m高さ1.5m、室内ユニット正面1m下方1mの値です。
　実際に据え付けますと、周囲の騒音や反響などにより表示値より大きくなるのが普通です。
※　工場出荷時の冷媒量で保証しています配管長は30m（シングル設置時)までです。
※　-5℃以下で冷房運転をする場合には、室外ユニットに別売品の防風板と防雪ダクト(側面・背面)を取り付けてください。
※　設置スペース、サービススペースについては外形寸法図をご確認ください。
※　室内熱負荷に対して、過大な空調機を設置すると、室内の温度や湿度の変化が頻繁となり、室内環境や建物に結露の発生などの影響を
　およぼす事があります。
※　室内ユニットの下には、濡れて困るものは置かないでください。湿度がRH80%以上の場合は、露が落ちることがあります。

■フル暖　XEPHY

形名					天吊形厨房用エアコン（シングル）《三相電源》								
総合品番					PA-P140V7KNB								
室内・室外ユニット品番					CS-P140V7B					CU-P160K7B(J)			
パネル品番					—					—			
能力	冷房定格(最小～最大)[中間,中間中温,最小中温]			kW	12.5(5.0～14.0)　[5.7、6.3、5.0]								
	暖房定格(最小～最大)[中間,最小]			kW	14.0(5.2～19.0)　[6.3、5.2]								
	最大暖房低温			kW	17.0								
	暖房極低温-7℃時			kW	15.5								
	暖房極低温-15℃時			kW	15.0								
	暖房極低温-20℃時			kW	13.5								
冷房定格時の顕熱比				—	0.70　/　0.70								
COP冷房定格	COP暖房定格	COP冷暖平均		—	3.42　/　3.39			3.57　/　3.54			3.50　/　3.47		
APF（2006）				—	4.5 / 4.4								
APF（2015）				—	4.7 / 4.5								
外形寸法　H×W×D				mm	300×1539×671					1500×980×370(+80)			
製品質量				kg	55					109			
外装色（マンセル記号）					ステンレス					アイボリー（2.6Y7.6/1.1）			
電源					三相200V　50/60Hz								
電気特性	消費電力	冷房定格　[中間,中間中温,最小中温]		kW	3.65　[1.31、1.04、0.818]　/　3.69　[1.34、1.07、0.860]								
		暖房定格　[中間,最小]		kW	3.92　[1.28、1.20]　/　3.96　[1.29、1.24]								
		最大暖房低温		kW	7.47　/　7.51								
		暖房極低温		kW	7.19　/　7.23								
	運転電流(冷房定格,暖房定格)			A	冷房　11.5　暖房　12.3　/　冷房　11.6　暖房　12.4								
	力率(冷房定格,暖房定格)			%	冷房　92　暖房　92　/　冷房　92　暖房　92								
	最大運転電流			A	25.8								
	電源容量			kVA	8.94								
	始動電流			A	—								
設計圧力				MPa	高圧部　4.15　低圧部　2.55								
圧縮機	形名×個数				—					全密閉ロータリー式×1			
	電動機定格出力（極数）			kW						2.80(6P)			
	冷凍機油（種別・封入）			L						FW50S(エーテル)　2.05			
	クランクケースヒーター			kW						0.032			
凍結防止ヒーター				kW	—					0.100			
冷媒・封入量				kg	—					R32　3.10			
送風装置	形名×個数				シロッコファン×2					プロペラファン×2			
	定格風量　冷房(50Hz/60Hz)			m³/min	急 32.0 強 27.0 弱 22.0　/　急 32.0 強 27.0 弱 22.0					164			
	定格風量　暖房(50Hz/60Hz)			m³/min	急 32.0 強 27.0 弱 22.0　/　急 32.0 強 27.0 弱 22.0					164			
	機外静圧			Pa	—					—			
	電動機定格出力（極数）			kW	AC　0.120　(4P)					《DC》　0.120+0.120　(8P)			
保護装置				室内側	保護サーモ、ヒューズ								
				室外側	過電流(CT方式)、高圧スイッチ、圧縮機吐出温度サーミスター								
配管	冷媒配管長			m	最小　5m　最大　75m								
	高低差			m	外上30m　外下15m								
	冷媒	ガス管		mm	φ15.88（フレア）					φ15.88（フレア）　★1			
		液管		mm	φ9.52（フレア）					φ9.52（フレア）			
	ドレン口	室内側			VP25								
		室外側			—								
運転 SW（温度設定範囲）				℃	リモコン（冷・ドライ 18～30、 暖房 16～30、 冷暖自動 17～27）								
外気運転範囲				℃	冷房　-15～46DB					暖房　-25～24DB			
ダクト接続口				mm	φ100 × 2					—			
外気導入口				mm	—								
エアーフィルター					不織布								
運転音（SPL）				dB(A)	冷房	急　50	暖房	急　50	冷房	標準　53	暖房	標準　55	
						強　47		強　47					
						弱　42		弱　42					
運転音（PWL）				dB(A)	冷	急　67	暖	急　67	冷	標準　70	暖	標準　72	
高圧ガス保安法区分					届出不要								
法定冷凍トン					4.00								
主要付属品					据付説明書、配管断熱材 予備フィルター(2枚)、ドレン継手 異径継手配管（φ19.05→φ15.88）								
IP コード					IPX0					IPX4			

※　室外ユニットの品番末尾J付きは耐重塩害仕様品を示します。
※　室内ユニットの仕様は室内ユニット１台あたりの値です。
※　総合品番には多機能ワイヤードリモコンCZ-10RT5を含みます。
※　性能・電気特性は次の試験条件で運転した場合の値を示します。
　(冷房時：室内吸込空気温度27℃DB・19℃WB、室外吸込空気温度35℃DB)
　(暖房時(標準)：室内吸込空気温度20℃DB・15℃WB以下、室外吸込空気温度7℃DB・6℃WB)
　(暖房時(低温)：室内吸込空気温度20℃DB・15℃WB以下、室外吸込空気温度2℃DB・1℃WB)
　(暖房時(-15℃)：室内吸込空気温度20℃DB・15℃WB以下、室外吸込空気温度-15℃DB)
　(暖房時(-20℃)：室内吸込空気温度20℃DB・15℃WB以下、室外吸込空気温度-20℃DB)
※　室外の外形寸法欄( )内は、最大寸法の値です。
※　運転音(PWL：音響パワーレベル)はJIS B8616に基づいた値です。
　運転音(SPL：音圧レベル)は、室外ユニット正面1m高さ1.5m、室内ユニット正面1m下方1mの値です。
　実際に据え付けますと、周囲の騒音や反響などにより表示値より大きくなるのが普通です。
※　工場出荷時の冷媒量で保証しています配管長は30m（シングル設置時)までです。
※　-5℃以下で冷房運転をする場合には、室外ユニットに別売品の防風板と防雪ダクト(側面・背面)を取り付けてください。
※　設置スペース、サービススペースについては外形寸法図をご確認ください。
※　室内熱負荷に対して、過大な空調機を設置すると、室内の温度や湿度の変化が頻繁となり、室内環境や建物に結露の発生などの影響を
　およぼす事があります。
※　室内ユニットの下には、濡れて困るものは置かないでください。湿度がRH80%以上の場合は、露が落ちることがあります。

★1：ガス管接続口でφ19.05→φ15.88（付属品：異径継手配管使用）に変換してください。

■フル暖　XEPHY

形名				天吊形厨房用エアコン（ツイン）《三相電源》								
総合品番				PA-P160V7KDNB								
室内・室外ユニット品番				CS-P80V7B×2						CU-P160K7B(J)		
パネル品番				—						—		
能力	冷房定格(最小～最大)[中間,中間中温,最小中温]		kW	14.0(5.1～16.0)　[6.4、7.0、5.1]								
	暖房定格(最小～最大)[中間,最小]		kW	16.0(5.3～20.0)　[7.2、5.3]								
	最大暖房低温		kW	18.0								
	暖房極低温-7℃時		kW	16.5								
	暖房極低温-15℃時		kW	16.0								
	暖房極低温-20℃時		kW	14.5								
冷房定格時の顕熱比			—	0.72　/　0.72								
COP冷房定格	COP暖房定格	COP冷暖平均	—	3.04　/　3.01			3.38　/　3.35			3.21　/　3.18		
APF（2006）			—	4.4 / 4.4								
APF（2015）			—	4.6 / 4.5								
外形寸法 H×W×D			mm	300×1170×671						1500×980×370(+80)		
製品質量			kg	41						109		
外装色（マンセル記号）				ステンレス						アイボリー（2.6Y7.6/1.1）		
電源				三相200V　50/60Hz								
電気特性	消費電力	冷房定格　[中間,中間中温,最小中温]	kW	4.61　[1.47、1.22、0.836]　/　4.65　[1.47、1.25、0.879]								
		暖房定格　[中間,最小]	kW	4.73　[1.45、1.21]　/　4.78　[1.46、1.25]								
		最大暖房低温	kW	8.01　/　8.05								
		暖房極低温	kW	7.68　/　7.72								
	運転電流(冷房定格,暖房定格)		A	冷房　14.5　暖房　14.8　/　冷房　14.6　暖房　15.0								
	力率(冷房定格,暖房定格)		%	冷房　92　暖房　92　/　冷房　92　暖房　92								
	最大運転電流		A	26.2								
	電源容量		kVA	9.08								
	始動電流		A	—								
設計圧力			MPa	高圧部　4.15　低圧部　2.55								
圧縮機	形名×個数			—						全密閉ロータリー式×1		
	電動機定格出力（極数）		kW							3.00(6P)		
	冷凍機油（種別・封入）		L							FW50S(エーテル)　2.05		
	クランクケースヒーター		kW							0.032		
凍結防止ヒーター			kW	—						0.100		
冷媒・封入量			kg	—						R32　3.10		
送風装置	形名×個数			シロッコファン×2						プロペラファン×2		
	定格風量　冷房(50Hz/60Hz)		m³/min	急 21.0 強 16.0 弱 14.0　/　急 21.0 強 16.0 弱 14.0						164		
	定格風量　暖房(50Hz/60Hz)		m³/min	急 21.0 強 16.0 弱 14.0　/　急 21.0 強 16.0 弱 14.0						164		
	機外静圧		Pa	—						—		
	電動機定格出力（極数）		kW	AC　0.060　(4P)						《DC》　0.120+0.120　(8P)		
保護装置			室内側	保護サーモ、ヒューズ								
			室外側	過電流(CT方式)、高圧スイッチ、圧縮機吐出温度サーミスター								
配管	冷媒配管長		m	最小　5m　最大　75m								
	高低差		m	外上30m　外下15m								
	冷媒	ガス管	mm	φ15.88（フレア）						φ15.88（フレア）　★1		
		液管	mm	φ9.52（フレア）						φ9.52（フレア）		
	ドレン口	室内側		VP25								
		室外側		—								
運転 SW（温度設定範囲）			℃	リモコン（冷・ドライ 18～30、 暖房 16～30、 冷暖自動 17～27）								
外気運転範囲			℃	冷房　-15～46DB						暖房　-25～24DB		
ダクト接続口			mm	φ100 × 2						—		
外気導入口			mm	—								
エアーフィルター				不織布								
運転音（SPL）			dB(A)	冷房	急　45	暖房	急　45	冷房	標準　53	暖房	標準　55	
					強　41		強　41					
					弱　38		弱　38					
運転音（PWL）			dB(A)	冷	急　63	暖	急　63	冷	標準　70	暖	標準　72	
高圧ガス保安法区分				届出不要								
法定冷凍トン				4.00								
主要付属品				据付説明書、配管断熱材 予備フィルター(2枚)、ドレン継手 異径継手配管（φ19.05→φ15.88）								
IP コード				IPX0						IPX4		

※　室外ユニットの品番末尾J付きは耐重塩害仕様品を示します。
※　室内ユニットの仕様は室内ユニット１台あたりの値です。
※　総合品番には多機能ワイヤードリモコンCZ-10RT5を含みます。
※　性能・電気特性は次の試験条件で運転した場合の値を示します。
　(冷房時：室内吸込空気温度27℃DB・19℃WB、室外吸込空気温度35℃DB)
　(暖房時(標準)：室内吸込空気温度20℃DB・15℃WB以下、室外吸込空気温度7℃DB・6℃WB)
　(暖房時(低温)：室内吸込空気温度20℃DB・15℃WB以下、室外吸込空気温度2℃DB・1℃WB)
　(暖房時(-15℃)：室内吸込空気温度20℃DB・15℃WB以下、室外吸込空気温度-15℃DB)
　(暖房時(-20℃)：室内吸込空気温度20℃DB・15℃WB以下、室外吸込空気温度-20℃DB)
※　室外の外形寸法欄( )内は、最大寸法の値です。
※　運転音(PWL：音響パワーレベル)はJIS B8616に基づいた値です。
　運転音(SPL：音圧レベル)は、室外ユニット正面1m高さ1.5m、室内ユニット正面1m下方1mの値です。
　実際に据え付けますと、周囲の騒音や反響などにより表示値より大きくなるのが普通です。
※　工場出荷時の冷媒量で保証しています配管長は30m（ツイン設置時）までです。
※　-5℃以下で冷房運転をする場合には、室外ユニットに別売品の防風板と防雪ダクト(側面・背面)を取り付けてください。
※　設置スペース、サービススペースについては外形寸法図をご確認ください。
※　室内熱負荷に対して、過大な空調機を設置すると、室内の温度や湿度の変化が頻繁となり、室内環境や建物に結露の発生などの影響を
　およぼす事があります。
※　室内ユニットの下には、濡れて困るものは置かないでください。湿度がRH80%以上の場合は、露が落ちることがあります。

★1：ガス管接続口でφ19.05→φ15.88（付属品：異径継手配管使用）に変換してください。