



ちよこ学・ちよこ学Plus

ユーザーガイドー受講者編

ログイン	3
ホーム画面	4
コース画面	6
学習パス画面	7
パスワード変更手順	8
パスワードを忘れた場合	11
受講画面	13
視聴完了済みの動画を再視聴したい場合	19



<https://member.aircourse.com/login/>

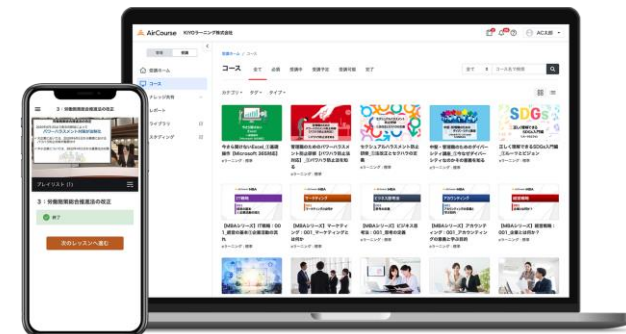


The screenshot shows the AirCourse login interface. At the top is the AirCourse logo. Below it, there are three input fields: '企業アカウントID' (Company Account ID) with the value 'C507717', 'メールアドレス/ログインID' (Email Address/Login ID), and 'パスワード' (Password) with a '表示' (Show) link. A checkbox labeled '次回から自動的にログインする' (Log in automatically from next time) is checked. A large orange 'ログイン' (Login) button is centered. Below the button, there are two links: '企業アカウントIDがわからない方はお問い合わせください。' (If you don't know your company account ID, please contact us) and 'パスワードを忘れた場合' (If you forgot your password). At the bottom, there is a section for logging in with other service IDs, with links for Facebook, Twitter, and Google.

企業アカウントID
C507717

ご連絡済みの
メールアドレス/ログインID・パスワード
をご利用ください

ちよ学はAirCourseのシステムや環境
を利用して動画研修を提供しています
AirCourseの名称やロゴがメールの発信
元やログイン画面で表示されることはシス
テムの仕様となっております



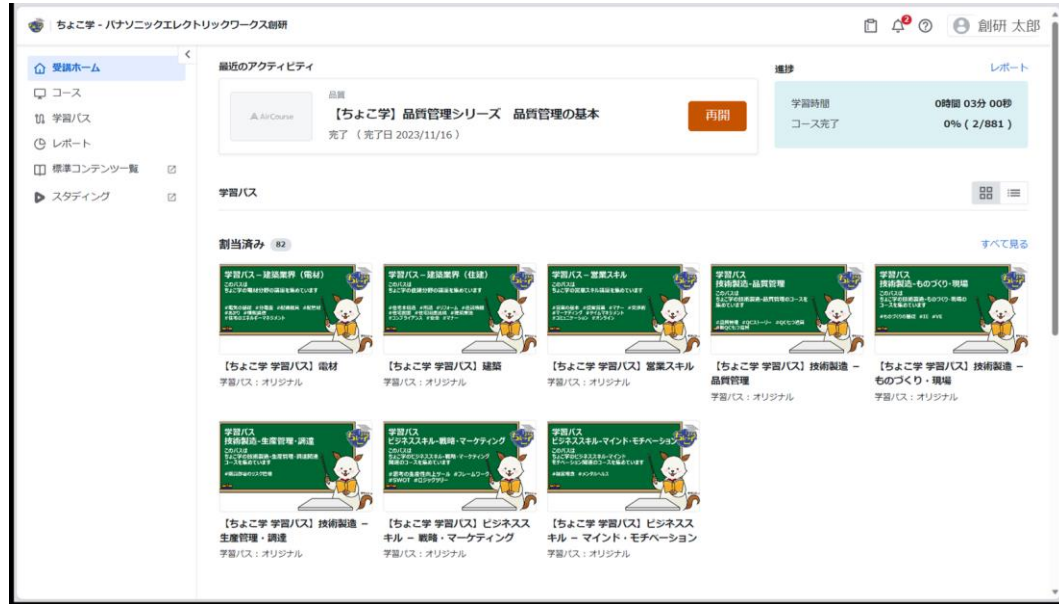
パソコン
スマートフォン
タブレット 対応

最近のアクティビティ
・直近に視聴していたコース

ユーザー名
・ログアウト
・パスワード変更

サイドバーエリア

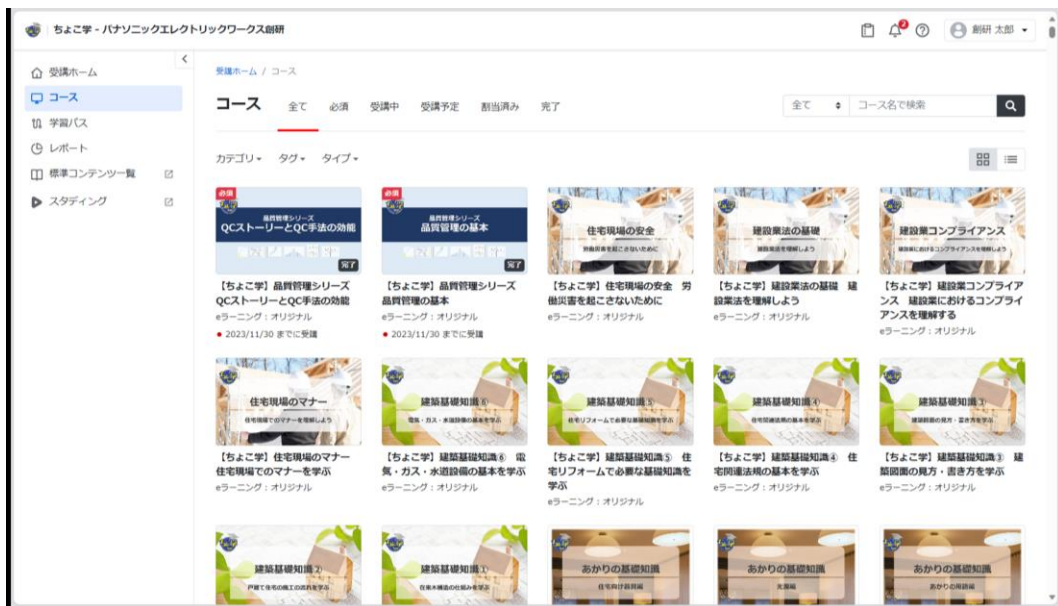
The screenshot shows a user interface for a learning management system. At the top, the user is identified as '創研 太郎' (Soryu Taro) with a profile icon, a notification bell, and a help icon. The main content area is titled '最近のアクティビティ' (Recent Activities) and features a card for a completed course: '【ちよこ学】品質管理シリーズ 品質管理の基本' (Chiyoko Gaku Quality Management Series: Basics of Quality Management), which was completed on 2023/11/16. A '再開' (Restart) button is visible. To the right, a progress bar shows '0時間 03分 00秒' (0h 03m 00s) and '0% (2/881)'. Below this, a grid of course thumbnails is displayed under the heading '学習パス' (Learning Paths) and '割当済み 82' (Assigned 82). Each thumbnail includes a title, a small character mascot, and the text '学習パス: オリジナル' (Learning Path: Original). The thumbnails cover topics such as '建築業界 (電材)' (Construction Industry - Electrical Materials), '建築業界 (住建)' (Construction Industry - Housing/Construction), '営業スキル' (Sales Skills), '技術製造-品質管理' (Technical Manufacturing - Quality Management), '技術製造-ものづくり・現場' (Technical Manufacturing - Manufacturing/On-site), '技術製造-生産管理・調達' (Technical Manufacturing - Production Management/Procurement), 'ビジネススキル-戦略・マーケティング' (Business Skills - Strategy/Marketing), and 'ビジネススキル-マインド・モチベーション' (Business Skills - Mind/Motivation).



サイドバー < 非表示 > 表示	受講ホーム コース 学習パス レポート	ホーム画面へ コース選択画面へ 学習パス選択画面へ レポート表示
最近のアクティビティ	直近に視聴したコース 再開ボタン	続きからの視聴
進捗	学習時間 コース完了	動画の総視聴時間 視聴完了状況
学習パス	関連したコースの集まり	
コース	動画研修の各タイトル	

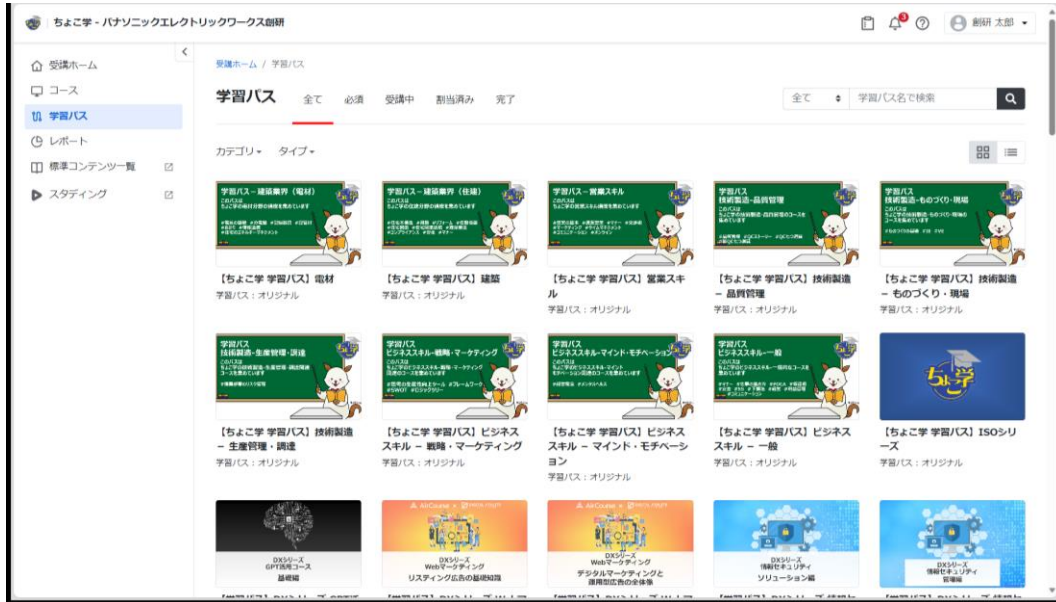
注意

サイドバーエリアを含む、 表記のあるリンク先は、ちよこ学外のサイトへのリンクとなります



視聴状況区分	全て	受講可能なすべてのコース
	必須	必ず受講しなければならない、まだ完了していないコース
	受講中	受講を開始し、かつ完了していないコース
	受講予定	受講期間を指定指定されているコース
	割当済み	受講可能で、まだ受講を開始していないコース
	完了	受講を完了したコース
フィルタ	カテゴリ	階層やカテゴリでフィルタ
	タブ	ちよこ学のカテゴリでフィルタ
	タイプ	ちよこ学 (オリジナル) ・AirCourse (標準)

キーワード検索が可能 (部分検索可)



視聴状況区分	全て	受講可能なすべて
	必須	必ず受講しなければならない、まだ完了していないパス
	受講中	受講を開始し、かつ完了していないパス
	割当済み	受講可能で、まだ受講を開始していないパス
	完了	受講を完了したパス
フィルタ	カテゴリ	階層やカテゴリでフィルタ
	タイプ	ちよこ学（オリジナル）・AirCourse（標準）

キーワード検索が可能

パスワード変更手順

ちよこ学 - パナソニックエレクトリックワークス創研

創研 太郎

1

2

アカウント設定

管理ホーム

受講ホーム

標準コンテンツ一覧

公式サイト

ログアウト

最近のアクティビティ

DX人材なら押さえておきたい自然言語処理入門~④最近の自然言語処理の動向

1 : このコースで学ぶこと

再開

0%

学習バス

受講中 1

学習バス
ビジネススキル一般

このバスは
ちよこ学のビジネススキル一般的なコースを
集めています

#マナー #仕事の流れ #PDCA #新卒研修
#企業 #実務 #下流業務 #接客 #新卒研修
#コミュニケーション

【ちよこ学 学習バス】ビジネス
スキル - 一般

学習バス：オリジナル

割当済み 80

すべて見る

学習バス-建築業界(電材)

このバスは
ちよこ学の電材分野の講座を集めています

#電気基礎 #分電盤 #配線経路 #設備材料
#あがり #設備設備
#住宅のエネルギーマネジメント

【ちよこ学 学習バス】電材

学習バス：オリジナル

学習バス-建築業界(住建)

このバスは
ちよこ学の住建分野の講座を集めています

#住宅水回し #用語 #リフォーム #住宅設備
#住宅設備 #住宅設備設備 #建築現場
#コンプライアンス #実務 #マナー

【ちよこ学 学習バス】建築

学習バス：オリジナル

学習バス
技術製造-品質管理

このバスは
ちよこ学の技術製造-品質管理のコースを
集めています

#品質管理 #QCストーリー #QC7つ道具
#QC7つ道具

【ちよこ学 学習バス】技術製造
- 品質管理

学習バス：オリジナル

学習バス
技術製造-ものづくり・現場

このバスは
ちよこ学の技術製造-ものづくり・現場の
コースを集めています

#ものづくりの基礎 #IE #VE

【ちよこ学 学習バス】技術製造
- ものづくり・現場

学習バス：オリジナル

学習バス
技術製造-生産管理・調達

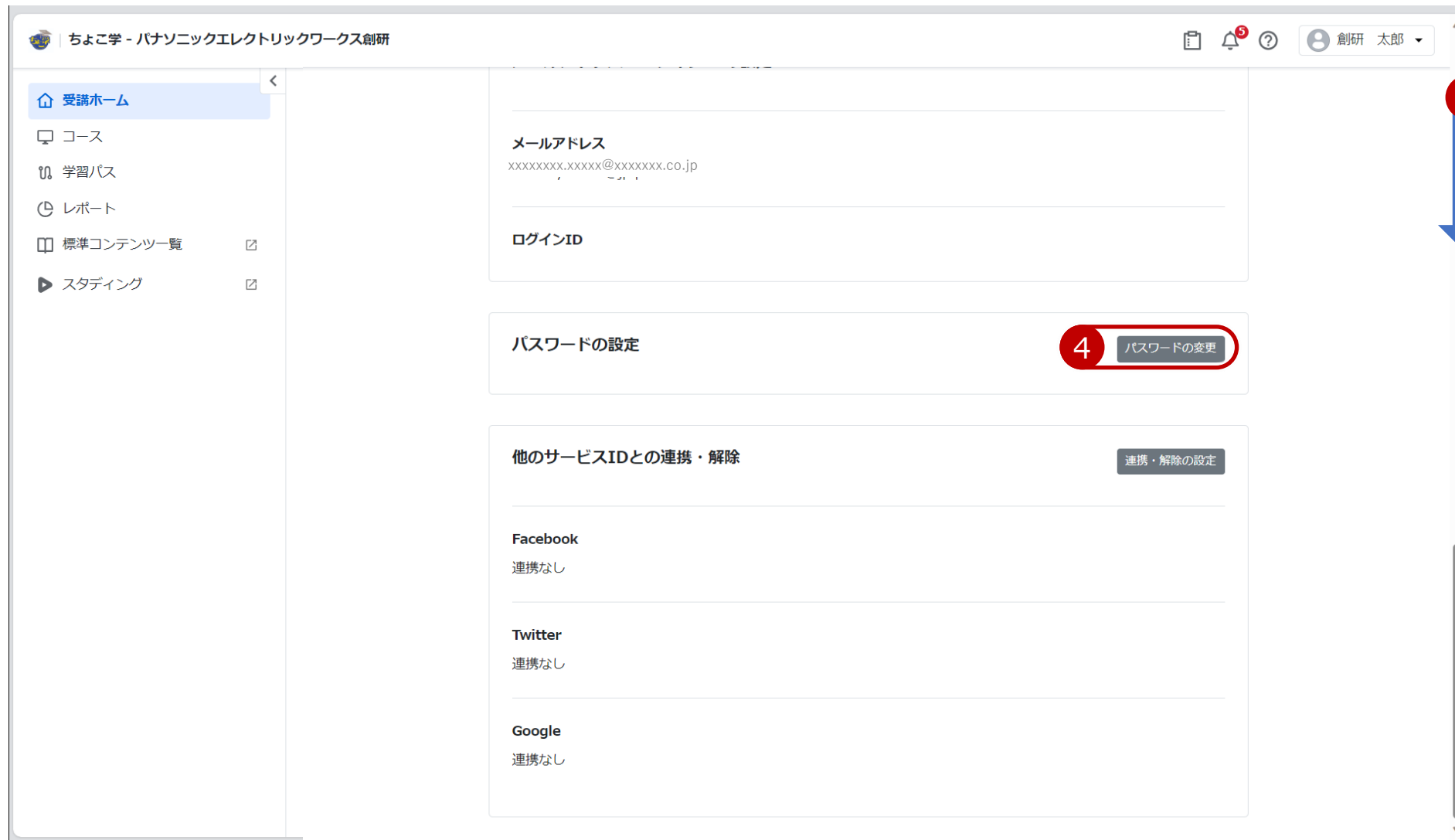
このバスは
ちよこ学の技術製造-生産管理・調達関連
コースを集めています

#購買発注のリスク管理

【ちよこ学 学習バス】技術製造
- 生産管理・調達

学習バス：オリジナル

パスワード変更手順



3 画面スクロール

[受講ホーム](#) / [アカウント設定](#) / [パスワードの変更](#)

パスワードの変更

現在のパスワード **必須**

1

新パスワード **必須**

2

新パスワード(確認用) **必須**

3

確認のため再度入力してください。


[パスワードを忘れた場合はこちら](#)

戻る

4

変更

メールアドレスでログインしている方のみこちらの手順をご利用いただけます
メールアドレス以外でログインしている方は、貴社のご担当窓口の方へお問合せください



企業アカウントID

メールアドレス/ログインID

パスワード 表示

次回から自動的にログインする

ログイン

- 企業アカウントIDがわからない方はお問い合わせください。
- パスワードを忘れた場合**

または他のサービスIDでログイン



パスワード再設定

AirCourse アカウントの新規登録時に使用したメールアドレスを入力して下さい。
パスワードをリセットできるメールをお客様の元に送信いたします。

企業アカウントID

メールアドレス

送信

- アカウントをお持ちでない方は[こちら](#)
- メールの受信設定について
メールの受信拒否などの制限をかけている方は、当社からのメールを受信できない場合があります。当社ドメイン: [aircourse.com](#) を



パスワード再設定 (送信完了)

企業アカウントID : C507717

ご入力のメールアドレス

入力されたメールアドレスに、パスワードを再登録するためのメールを送信いたしました。メールの内容に沿って、登録処理を実行して頂ければ幸いです。

- 数分待ってもメールが届かない場合は、メールアドレスが間違っている可能性があります。上記のメールアドレスが正しいかどうか、再度ご確認ください。
- メールアドレスが正しいにもかかわらずメールが到着しない場合、メールソフトの迷惑メール機能によって迷惑メールと判定されている場合があります。そのため、迷惑メールフォルダをご確認頂ければ幸いです。
- メールアドレスと迷惑メールフォルダを確認しても、メールが届いていない場合は、[こちら](#)にご連絡ください。

AirCourse トップへ

[ログイン](#)

パスワードを忘れた場合

- 受信メールの指示に従い、新しいパスワードを設定してください
- ・パスワードは、英字と数字を含む8桁以上で設定してください
 - ・直近で使用したパスワードへの変更はできません



The screenshot shows the AirCourse password reset web form. At the top is the AirCourse logo. The main heading is "パスワード再設定" (Reset Password) with the instruction "新しいパスワードを設定してください" (Please set a new password). The form has two input fields:

- 新しいパスワード** (New Password): Includes a "表示" (Show) toggle and a placeholder "新しいパスワードを入力してください" (Please enter your new password).
- 新しいパスワードの確認** (Confirm New Password): Includes a placeholder "確認のため同じパスワードを入力してください" (Please enter the same password for confirmation).

A large orange "送信" (Send) button is located at the bottom of the form. At the very bottom of the page, there is a footer with the text: "AirCourse.com ・ 利用規約 ・ プライバシーポリシー ・ 運営会社" and "© KIYO Learning Co.,Ltd."

ちよこ学 - パナソニックエレクトロニクス創研

受講ホーム / コース / 【ちよこ学】営業の役割と基本

【ちよこ学】営業の役割と基本

8 レッスン 学習時間 35分 動画 8

学習を開始

コーストップ
概要
カリキュラム
その他

概要

講師：小畑 秀之

[続きを読む](#)

カリキュラム

- ① オープニング・講師紹介・目次 動画：1分 5分
- ② 1. 営業の仕事とは 動画：1分 2分
- ③ 2. 主な営業の種類 動画：1分 3分
- ④ 3. 営業に必要な5つの意識 動画：1分 7分
- ⑤ 4. 営業に必要な3つのマインド 動画：1分 4分
- ⑥ Question～5. 営業に求められる役割とは 動画：1分 8分
- ⑦ 6. 営業に必要なスキル 動画：1分 2分
- ⑧ まとめ 動画：1分 4分

コーストップ
概要
カリキュラム
その他

その他

コースタイプ
eラーニング（オリジナルコース）

カテゴリ
新人向け / 若手向け / 中間向け / 営業

タグ
ちよこ学 - 全体 / ちよこ学 - 営業

作成日

コースタイトル

レッスン数 / 学習時間 / 学習開始ボタン

コース概要

カリキュラム

カリキュラム

【ちよこ学】営業の役割と基本

[コーストップに戻る](#)

📺 オープニング・講師紹介・目次

1本 5分

📺 1. 営業の仕事とは

1本 2分

📺 2. 主な営業の種類

1本 3分

📺 3. 営業に必要な5つの意識

1本 7分

📺 4. 営業に必要な3つのマインド

1本 4分

📺 Question～5. 営業に求められ…

1本 8分

📺 6. 営業に必要なスキル

1本 2分

📺 まとめ

1本 4分



オープニング・講師紹介・目次



オープニング・講師紹介・目次

📌 レクチャーを終了するには 動画 を最後まで閲覧する必要があります。

プレイリスト 1



オープニング・講師紹介・目次

4:04

【ちよこ学】営業の役割と基本
コーストップに戻る

☑ オープニング・講師紹介・目次
1本 5分

📺 1. 営業の仕事とは
1本 2分

📺 2. 主な営業の種類
1本 3分

📺 3. 営業に必要な5つの意識
1本 7分

📺 4. 営業に必要な3つのマインド
1本 4分

📺 Question～5. 営業に求められ…
1本 8分

📺 6. 営業に必要なスキル
1本 2分

📺 まとめ
1本 4分

オープニング・講師紹介・目次

プレイリスト 1

オープニング・講師紹介・目次
4:04

10 4:03 / 4:03

オープニング・講師紹介・目次
✓ 終了

次のレッスンへ進む

次カリキュラムへ進むには、クリック

The screenshot shows a video player interface for a course lesson. On the left is a sidebar with a table of contents. The main area displays a video player with a progress bar at 3:19 / 3:19. A green notification box in the top right corner says "レッスンが終了しました。" (Lesson completed). A blue playlist box on the right shows the current video "まとめ" (Summary) with a duration of 3:20. Below the video player, the text "まとめ" and "✓ 終了" (Completed) is shown. At the bottom center, a hand icon points to an orange button labeled "コースを完了する" (Complete course). Below this, the text "全ての動画の視聴が終わった時にクリック = 視聴完了登録" (Click when all video viewing is finished = registration of viewing completion) is displayed.

【ちよこ学】営業の役割と基本
コーストップに戻る

- ✓ オープニング・講師紹介・目次
1本 5分
- ✓ 1. 営業の仕事とは
1本 2分
- ✓ 2. 主な営業の種類
1本 3分
- ✓ 3. 営業に必要な5つの意識
1本 7分
- ✓ 4. 営業に必要な3つのマインド
1本 4分
- ✓ Question～5. 営業に求められ…
1本 8分
- ✓ 6. 営業に必要なスキル
1本 2分
- ✓ **まとめ**
1本 4分

まとめ
✓ 終了

コースを完了する

全ての動画の視聴が終わった時にクリック = 視聴完了登録

ちよこ学 - パナソニックエレクトリックワークス創研

受講ホーム / コース / 【ちよこ学】営業の役割と基本

【ちよこ学】営業の役割と基本

営業の仕事とは何か

8 レッスン 学習時間 35分

動画を 8

学習を再開

✓ このコースを完了しました (完了日 2024/02/06)

概要

講師: 小畑 秀之

[続きを読む](#)

カリキュラム

✓ オープニング・講師紹介・目次
動画を 1 本 5分

コーストップ

- 概要
- カリキュラム
- その他

創研 太郎

ちよこ学 - パナソニックエレクトリックワークス創研

受講ホーム / コース / 【ちよこ学】営業の役割と基本

受講ホーム (トップ画面) に戻る

【ちよこ学】営業の役割と基本

営業の役割と基本
営業の仕事とは何か

8 レッスン 学習時間 35分
動画 8

学習を再開

✓ このコースを完了しました (完了日 2024/02/06)

コーストップ

- 概要
- カリキュラム
- その他

概要

講師: 小畑 秀之

続きを読む

カリキュラム

オープニング・講師紹介・目次
動画: 1本 5分

終了

視聴完了済みのコースを再視聴したい場合



キーワード検索もご活用ください

